

SPAČVA d.d., Vinkovci

**FINANCIJSKI IZVJEŠTAJI I
GODIŠNJE IZVJEŠĆE
31. PROSINCA 2016.**

Odgovornosti Uprave za pripremu i odobravanje godišnjih financijskih izvještaja

Temeljem Zakona o računovodstvu Republike Hrvatske (Narodne novine 78/15 i 134/15), Uprava je dužna pobrinuti se da se za svaku financijsku godinu pripreme financijski izvještaji sukladno Međunarodnim standardima financijskog izvještavanja (skraćeno: "MSFI") koji su usvojeni u Europskoj uniji i koji objektivno i realno prikazuju stanje i rezultate poslovanja Spačva d.d. (u nastavku: "Društvo") u izvještajnom razdoblju.

Nakon odgovarajućeg ispitivanja, Uprava opravdano očekuje da Društvo ima dostatne resurse za nastavak poslovanja u doglednoj budućnosti, te stoga pri sastavljanju financijskih izvještaja usvaja načelo vremenske neograničenosti poslovanja.

Odgovornosti Uprave pri izradi financijskih izvještaja obuhvaćaju sljedeće:

- odabir i dosljednu primjenu prikladnih računovodstvenih politika;
- davanje opravdanih i razboritih prosudbi i procjena;
- praćenje primjene računovodstvenih standarda i objavljivanje u financijskim izvještajima svih značajnih odstupanja, zajedno s obrazloženjima za odstupanja; i
- sastavljanje financijskih izvještaja po načelu vremenske neograničenosti poslovanja, osim ako pretpostavka o vremenskoj neograničenosti poslovanja Društva nije primjerena.

Uprava je odgovorna za pravilno vođenje računovodstvenih evidencija, koje u svakom trenutku s opravdanom točnošću prikazuju financijski položaj Društva. Pored toga, Uprava je dužna pobrinuti se za usklađenost financijskih izvještaja s hrvatskim Zakonom o računovodstvu, kao i za čuvanje imovine Društva te za poduzimanje svih opravdanih radnji za sprečavanje i otkrivanje prevare i drugih nezakonitih postupaka i nepravilnosti.

Financijske izvještaje odobrila je Uprava 26. travnja 2017. godine.

**Drvena industrija
SPAČVA d.d.**
Vinkovci, Duga ul. 181
1

Josip Faletar
Predsjednik Uprave

**Drvena industrija
SPAČVA d.d.**
Vinkovci, Duga ul. 181
1

Ante Radoš
Član Uprave

**Drvena industrija
SPAČVA d.d.**
Vinkovci, Duga ul. 181
1

Ivan Perković
Član Uprave

Izvešće neovisnog revizora

Dioničarima i Upravi društva Spačva d.d.:

Mišljenje

Prema našem mišljenju, priloženi financijski izvještaji fer prezentiraju, u svim značajnim odrednicama, financijski položaj društva Spačva d.d. ("Društvo") na dan 31. prosinca 2016. i njegovu financijsku uspješnost te njegove novčane tokove za tada završenu godinu u skladu s Međunarodnim standardima financijskog izvještavanja koji su usvojeni u Europskoj uniji (MSFI).

Što smo revidirali

Financijski izvještaji Društva sadrže slijedeće:

- izvješće o financijskom položaju na dan 31. prosinca 2016.;
 - izvješće o sveobuhvatnoj dobiti za godinu tada završenu;
 - izvješće o promjenama kapitala za godinu tada završenu;
 - izvješće o novčanim tijekovima za godinu tada završenu; i
 - bilješke uz financijska izvješća, uključujući sažetak značajnih računovodstvenih politika i ostalih objašnjavajućih informacija.
-

Osnova za mišljenje

Obavili smo našu reviziju u skladu s Međunarodnim revizijskim standardima (MRevS-ima). Naše odgovornosti prema tim standardima su detaljnije opisane u našem izvješću u odjeljku o *Odgovornosti revizora za reviziju financijskih izvještaja*.

Vjerujemo da su revizijski dokazi koje smo dobili dostatni i primjereni te da čine odgovarajuću osnovu za naše mišljenje.

Neovisnost

Neovisni smo od Društva u skladu s *Kodeksom etike za profesionalne računovođe* Odbora za međunarodne standarde etike za računovođe (*IESBA Kodeksom*) i ispunili smo naše ostale etičke odgovornosti u skladu s *IESBA Kodeksom*.

Naš pristup reviziji

Pregled

Značajnost

- Značajnost za financijske izvještaje kao cjelina: 5.300 tisuća kuna, što predstavlja 3% od ukupnih prihoda.

Ključna revizijska pitanja

- Fer vrijednost obveza po kreditima
-

Kako smo odredili opseg revizije

Oblikovali smo našu reviziju utvrđujući značajnost i procjenjujući rizike značajnog pogrešnog prikazivanja u financijskim izvještajima. Konkretno, razmatrali smo područja subjektivnih procjena uprave; kao na primjer, značajne računovodstvene procjene koje uključuju pretpostavke i uzimaju u obzir buduće događaje koji su inherentno neizvjesni. Također smo obavili postupke vezano za zaobilazanje internih kontrola od strane uprave, uključujući između ostalog i analizu da li postoje dokazi koji bi upućivali na pristranost koja predstavlja rizik materijalne pogreške kao posljedicu prijevare.

Prilagodili smo opseg revizije kako bismo obavili dostatnu razinu posla koja nam omogućava izražavanje mišljenja na financijske izvještaje kao cjelinu, uzimajući u obzir strukturu Društva, računovodstvene procese i kontrole te industriju u kojoj Društvo posluje.

Značajnost

Na opseg naše revizije je utjecala naša primjena značajnosti. Revizija je oblikovana kako bi se moglo steći razumno uvjerenje o tome jesu li financijski izvještaji bez značajnog pogrešnog prikaza. Pogrešni prikazi mogu nastati kao posljedica prijevare ili pogreške. Smatraju se značajnim ako se razumno može očekivati da, pojedinačno ili u zbroju, utječu na ekonomske odluke korisnika donijete na osnovi tih financijskih izvještaja.

Temeljem naše profesionalne prosudbe utvrdili smo određene kvalitativne pragove značajnosti, uključujući značajnost za financijske izvještaje kao cjelinu, kako je prikazano u tabeli niže. Oni su nam, zajedno s kvalitativnim razmatranjima, pomogli u određivanju opsega revizije, vrste, vremenskog rasporeda i obujma naših revizijskih postupaka, kao i utvrđivanju utjecaja pogrešnog prikazivanja, ukoliko postoji, pojedinačno i u zbroju na financijske izvještaje kao cjelinu.

Značajnost za financijske izvještaje kao cjelina

5.300 tisuća kuna

Kako smo je utvrdili

3% od ukupnih prihoda

Obrazloženje za korišteno odabrano mjerilo

Smatramo da su ukupni prihodi prikladno mjerilo jer je to pokazatelj prema kojem se mjeri uspješnost poslovanja Društva, u smislu tržišnog udjela i kupaca.

Ključna revizijska pitanja

Ključna revizijska pitanja su ona pitanja koja su bila, po našoj profesionalnoj prosudbi, od najveće važnosti za našu reviziju financijskih izvještaja tekućeg razdoblja. Tim pitanjima smo se bavili u kontekstu naše revizije financijskih izvještaja kao cjeline i pri formiranju našeg mišljenja o njima, i mi ne dajemo zasebno mišljenje o tim pitanjima.

Ključna revizijska pitanja

Kako smo revidirali Ključno revizijsko pitanje

Fer vrijednost obveza po kreditima

Vidjeti bilješku 24 uz financijska izvješća pod nazivom Obveze prema dobavljačima i ostale obveze, bilješku 18 pod nazivom Zalihe te bilješku 3 pod nazivom Ključne računovodstvene procjene.

Društvo ima iskazane obveze po kreditima od poslovnih banaka koje će biti namirene prijenosom nekretnina sukladno razlučnom pravu namirenja iz pravomoćne predstečajne nagodbe.

Budući da nije došlo do realizacije prijenosa vlasništva predmetnih nekretnina te da je Društvo još u njihovom posjedu, Društvo i dalje ima iskazanu imovinu i obveze u izvještaju o financijskom položaju.

Stekli smo razumijevanje i procijenili računovodstvene politike Uprave vezano uz vrednovanje obveza koje će biti namirene prijenosom nekretnina Društva, sukladno pravomoćnoj predstečajnoj nagodbi.

Pregledali smo uvjete predstečajne nagodbe, uključujući i razlučna prava vjerovnika koji se nisu odrekli prava na odvojeno namirenje.

Pregledali smo procjene vrijednosti nekretnina od strane neovisnog procjenitelja, uključujući i pregled korištenih metoda procjene kao i ključne pretpostavke korištene (usporedne cijene) u izradi procjene vrijednosti. Nadalje, provjerili smo da su nekretnine uključene u procjene identične onima navedenima u rješenju o predstečajnoj nagodbi i zemljišno-knjižnim evidencijama..

Posebno smo razmotrili računovodstvene kriterije za priznavanja imovine i obveza te njihovo vrednovanje te smo razmotrili potrebu prestanka priznavanja navedene imovine i obveza.

Zaključili smo da je navedeni način priznavanja, mjerenja i prikazivanja predmetnih nekretnina kao i obveza koje će biti namirene prijenosom tih nekretnina primjeren i da su pretpostavke i procjene korištene prilikom evidentiranja nekretnina i obveza primjerene.

S obzirom da će namirenje navedenih obveza biti ostvareno isključivo iz prijenosa predmetnih nekretnina, a sukladno tome i da će se vrijednost nekretnina nadoknaditi isključivo kroz podmirenje obveza, Društvo je svelo vrijednost obveza na fer vrijednost nekretnina, utvrđeno procjenom vrijednosti.

Usredotočili smo se na ovo područje zbog značajnosti navedenih obveza i nekretnina, te kompleksnosti računovodstvenih pravila vezanih uz njihovo priznavanje i mjerenje.

Ostale informacije

Uprava je odgovorna za ostale informacije. Ostale informacije sadrže informacije uključene u Godišnje izvješće Društva koje uključuje Izvješće posloводства i Izjavu o primjeni kodeksa korporativnog upravljanja, ali ne uključuju financijske izvještaje i naše izvješće neovisnog revizora o njima.

Naše mišljenje o financijskim izvještajima ne obuhvaća ostale informacije, uključujući i Izvješće posloводства te Izjavu o primjeni kodeksa korporativnog upravljanja.

U vezi s našom revizijom financijskih izvještaja, naša je odgovornost pročitati ostale informacije, i u provođenju toga, razmotriti jesu li ostale informacije značajno proturječne financijskim izvještajima ili našim saznanjima stečenim u reviziji ili se drugačije čini da su značajno pogrešno prikazane.

U pogledu Izvješća posloводства i Izjave o primjeni kodeksa korporativnog upravljanja, obavili smo također postupke propisane odredbama hrvatskog Zakona o računovodstvu. Ti postupci uključuju provjeru da li Izvješće posloводства uključuje objave zahtijevane člankom 21. Zakona o računovodstvu, te da li Izjava o primjeni kodeksa korporativnog upravljanja uključuje informacije definirane u članku 22. Zakona o računovodstvu.

Temeljeno na poslu koji smo obavili tijekom revizije, prema našem mišljenju:

- Informacije u Izvješću posloводства i Izjavi o primjeni kodeksa korporativnog upravljanja za financijsku godinu za koju su financijski izvještaji pripremljeni usklađene su, u svim značajnim odrednicama, s financijskim izvještajima;
- Izvješće posloводства sastavljeno je u skladu s člankom 21. Zakona o računovodstvu; te
- Izjava o primjeni kodeksa korporativnog upravljanja uključuje informacije definirane u članku 22. Zakona o računovodstvu.

Nadalje, na temelju poznavanja i razumijevanja poslovanja Društva i njegovog okruženja stečenog u okviru revizije, od nas se zahtijeva da izvijestimo ukoliko zaključimo da postoji značajni pogrešni prikaz u Izvješću posloводства i Izjavi o primjeni kodeksa korporativnog upravljanja. U tom smislu mi nemamo ništa za izvijestiti.

Odgovornost uprave i onih koji su zaduženi za nadzor za financijske izvještaje

Uprava je odgovorna za sastavljanje financijskih izvještaja koji daju istinit i fer prikaz u skladu s Međunarodnim standardima financijskog izvještavanja koji su usvojeni u Europskoj uniji, i za one interne kontrole za koje uprava odredi da su potrebne za omogućavanje sastavljanja financijskih izvještaja koji su bez značajnog pogrešnog prikaza uslijed prijevare ili pogreške.

U sastavljanju financijskih izvještaja, uprava je odgovorna za procjenjivanje sposobnosti Društva da nastavi s vremenski neograničenim poslovanjem, za objavljivanje okolnosti vezanih uz vremensku neograničenost poslovanja ako je to primjenjivo te za korištenje računovodstvene osnove utemeljene na vremenskoj neograničenosti poslovanja, osim ako uprava namjerava likvidirati Društvo ili prekinuti poslovanje ili nema realne alternative nego da to učini.

Oni koji su zaduženi za nadzor su odgovorni za nadziranje procesa financijskog izvještavanja Društva.

Odgovornost revizora za reviziju financijskih izvještaja

Naši ciljevi su steći razumno uvjerenje o tome jesu li financijski izvještaji kao cjelina bez značajnog pogrešnog prikaza uslijed prijevare ili pogreške i izdati izvješće neovisnog revizora koje uključuje naše mišljenje. Razumno uvjerenje je visoka razina uvjerenja, ali nije garancija da će revizija obavljena u skladu s MRevS-ima uvijek otkriti značajno pogrešno prikazivanje kad ono postoji. Pogrešni prikazi mogu nastati uslijed prijevare ili pogreške i smatraju se značajni ako se razumno može očekivati da, pojedinačno ili u zbroju, utječu na ekonomske odluke korisnika donijete na osnovi tih financijskih izvještaja.

Kao sastavni dio revizije u skladu s MRevS-ima, stvaramo profesionalne prosudbe i održavamo profesionalni skepticizam tijekom revizije. Mi također:

- Prepoznamo i procjenjujemo rizike značajnog pogrešnog prikaza financijskih izvještaja, zbog prijevare ili pogreške, oblikujemo i obavljamo revizijske postupke kao reakciju na te rizike i pribavljamo revizijske dokaze koji su dostatni i primjereni da osiguraju osnovu za naše mišljenje. Rizik neotkrivanja značajnog pogrešnog prikaza nastalog uslijed prijevare je veći od rizika nastalog uslijed pogreške, jer prijevara može uključiti tajne sporazume, krivotvorenje, namjerno ispuštanje, pogrešno prikazivanje ili zaobilaženje internih kontrola.
- Stječemo razumijevanje internih kontrola relevantnih za reviziju kako bismo osmislili revizijske postupke koji su primjereni u danim okolnostima, ali ne i za svrhu izražavanja mišljenja o učinkovitosti internih kontrola Društva.
- Ocjenjujemo primjerenost korištenih računovodstvenih politika i razumnost računovodstvenih procjena i povezanih objava koje je stvorila uprava.
- Zaključujemo o primjerenosti korištene računovodstvene osnove utemeljene na vremenskoj neograničenosti poslovanja koju koristi uprava i, temeljeno na pribavljenim revizijskim dokazima, zaključujemo o tome postoji li značajna neizvjesnost u vezi s događajima ili okolnostima koji mogu stvarati značajnu sumnju u sposobnost Društva da nastavi s vremenski neograničenim poslovanjem. Ako zaključimo da postoji značajna neizvjesnost, od nas se zahtijeva da skrenemo pozornost u našem izvješću neovisnog revizora na povezane objave u financijskim izvještajima ili, ako takve objave nisu odgovarajuće, da modificiramo naše mišljenje. Naši zaključci se temelje na revizijskim dokazima pribavljenim sve do datuma našeg izvješća neovisnog revizora. Međutim, budući događaji ili uvjeti mogu uzrokovati da Društvo prekine s vremenski neograničenim poslovanjem.

- Ocjenjujemo cjelokupnu prezentaciju, strukturu i sadržaj financijskih izvještaja, uključujući i objave, kao i odražavaju li financijski izvještaji transakcije i događaje na kojima su zasnovani na način kojim se postiže fer prezentacija.

Mi komuniciramo s onima koji su zaduženi za nadzor, između ostalih pitanja, planirani djelokrug i vremenski raspored revizije i važne revizijske nalaze, uključujući značajne nedostatke u internim kontrolama koji su otkriveni tijekom naše revizije.


Mi također dajemo izjavu onima koji su zaduženi za nadzor da smo postupili u skladu s relevantnim etičkim zahtjevima u vezi s neovisnošću i da ćemo komunicirati s njima o svim odnosima i drugim pitanjima za koja se može razumno smatrati da utječu na našu neovisnost, kao i, gdje je primjenjivo, o povezanim mjerama zaštite.

Između pitanja o kojima se komunicira s onima koji su zaduženi za nadzor, mi određujemo ona pitanja koja su od najveće važnosti u reviziji financijskih izvještaja tekućeg razdoblja i stoga su ključna revizijska pitanja. Mi opisujemo ta pitanja u našem izvješću neovisnog revizora, osim ako zakon ili regulativa sprječava javno objavljivanje pitanja ili kada odlučimo, u iznimno rijetkim okolnostima, da pitanje ne treba priopćiti u našem izvješću neovisnog revizora jer se razumno može očekivati da bi negativne posljedice priopćavanja nadmašile dobrobiti javnog interesa od takve objave.

Ovlašteni revizor angažiran kao partner za ovo izvješće neovisnog revizora je Ivan Čović.

PricewaterhouseCoopers d.o.o.


PricewaterhouseCoopers d.o.o.
Ulica kneza Ljudevita Posavskog 31, Zagreb
27. travnja 2017.



John M. Gasparac
Predsjednik Uprave



pwc
PricewaterhouseCoopers d.o.o.⁴
za reviziju i konzalting
Zagreb, Ulica kneza Lj. Posavskog 31



Ivan Čović
Ovlašteni revizor

IZVJEŠTAJ O SVEOBUHVAATNOJ DOBITI

ZA GODINU KOJA JE ZAVRŠILA 31. PROSINCA 2016.

<i>(svi iznosi izraženi su u tisućama kuna)</i>	Bilješka	2016.	2015.
Prihodi od prodaje	5	178.832	163.092
Ostali poslovni prihodi	6	5.151	885
Promjena u zalihama nedovršene proizvodnje i gotovih proizvoda		259	(8.056)
Troškovi materijala i usluga	8	(102.063)	(87.853)
Troškovi zaposlenika	9	(51.265)	(46.695)
Amortizacija		(11.733)	(10.247)
Vrijednosna usklađenja	10	(4.977)	(287)
Ostali poslovni rashodi	11	(5.039)	(4.359)
Ostali dobiti iz poslovanja	7	145	1.881
Dobit iz poslovanja		9.310	8.361
Financijski prihodi	12	1.200	1.076
Financijski rashodi	12	(3.737)	(2.897)
Neto financijski rashodi	12	(2.537)	(1.821)
Dobit prije oporezivanja		6.773	6.540
Porez na dobit	13	841	366
Dobit tekuće godine		5.932	6.906
Osnovna i razrijeđena dobit po dionici (u kunama)	14	1,57	1,83
Ostala sveobuhvatna dobit		-	-
Ukupna sveobuhvatna dobit/(gubitak) tekuće godine		5.932	6.906

Bilješke koje slijede čine sastavni dio ovih financijskih izvještaja.

IZVJEŠTAJ O FINANCIJSKOM POLOŽAJU

NA DAN 31. PROSINCA 2016.

<i>(svi iznosi izraženi su u tisućama kuna)</i>	Bilješka	31. prosinca 2016.	31. prosinca 2015.
AKTIVA			
Dugotrajna imovina			
Nematerijalna imovina	15	67	51
Nekretnine, postrojenja i oprema	15	176.570	173.027
Financijska imovina raspoloživa za prodaju i zajmovi	16	48	581
Potraživanja	16,17,20	35	51
Ukupno dugotrajna imovina		176.720	173.711
Kratkotrajna imovina			
Zalihe	18	62.454	64.502
Potraživanja	17,20	22.755	26.322
Zajmovi i depoziti	16	746	1.089
Novac	19	1.081	4.018
Ukupna kratkotrajna imovina		87.036	95.931
Ukupna imovina		263.756	269.642

 Bilješke koje slijede čine sastavni dio ovih financijskih izvještaja.

IZVJEŠTAJ O FINANCIJSKOM POLOŽAJU

NA DAN 31. PROSINCA 2016.

<i>(svi iznosi izraženi su u tisućama kuna)</i>	<u>Bilješka</u>	<u>31. prosinca 2016.</u>	<u>31. prosinca 2015.</u>
PASIVA			
Kapital i rezerve			
Upisani kapital	21	75.531	75.531
Vlastite dionice	21	(208)	(208)
Revalorizacijske rezerve	21	48.363	48.637
Zakonske rezerve	21	1.228	883
Zadržana dobit		46.114	39.074
Ukupno kapital i rezerve		171.028	163.916
Dugoročne obveze			
Posudbe	22	28.877	32.865
Obveze prema dobavljačima i ostale obveze	24	3.078	3.734
Odgođena porezna obveza	25	10.616	12.159
Rezerviranja	23	3.180	3.010
Ukupne dugoročne obveze		45.751	51.768
Kratkoročne obveze			
Posudbe	22	5.292	16.641
Obveze prema dobavljačima	24	23.087	21.826
Ostale obveze	24	16.568	14.433
Rezerviranja	23	1.410	1.057
Odgođeni prihodi		620	-
Ukupne kratkoročne obveze		46.977	53.957
Ukupne obveze		92.728	105.725
Ukupno pasiva		263.756	269.642

Bilješke koje slijede čine sastavni dio ovih financijskih izvještaja.

IZVJEŠTAJ O NOVČANOM TOKU

ZA GODINU KOJA JE ZAVRŠILA 31. PROSINCA 2016.

<i>(svi iznosi izraženi su u tisućama kuna)</i>	Bilješka	2016.	2015.
Dobit prije oporezivanja		6.773	6.540
Amortizacija i umanjenje vrijednosti dug. mat. imovine	15	11.733	10.247
Svođenje obveza na fer vrijednost	7	-	892
Tečajne razlike (neto)	12	54	(147)
Dodatna rezerviranja	23	523	(86)
Prihod od kamata	12	(11)	(56)
Trošak kamata	12	2.602	2.025
Rashodovanje dugotrajne materijalne imovine	10	3.198	-
Naplaćena otpisana potraživanja	10	(807)	(94)
Rezerviranja za sumnjiva i sporna potraživanja	10	151	381
Dobici od prodaje dugotrajne imovine	7	(47)	(2.571)
Povećanje/(smanjenje) potraživanja od kupaca i ostalih potraživanja		4.234	(3.062)
Smanjenje zaliha		2.048	5.639
Ssmanjenje obveza prema dobavljačima i ostale obveze		(446)	(141)
Novac (korišten za)/generiran poslovanjem		30.005	19.567
Nabava materijalne i nematerijalne imovine	15	(18.443)	(18.307)
Ostali primici od ulagačkih aktivnosti		892	12.398
Novčani tokovi korišteni u ulagačkim aktivnostima		(17.551)	(5.909)
Primici iz posudbi		8.067	2.439
Otplate posudbi		(23.458)	(16.620)
Novčani tokovi korišteni u financijskim aktivnostima		(15.391)	(14.181)
Neto (smanjenje) novca i novčanih ekvivalenata		(2.937)	(523)
Novac i novčani ekvivalenti na početku godine		4.018	4.541
Novac i novčani ekvivalenti na kraju godine	19	1.081	4.018

Bilješke koje slijede čine sastavni dio ovih financijskih izvještaja.

BILJEŠKE UZ FINACIJSKE IZVJEŠTAJE

ZA GODINU KOJA JE ZAVRŠILA 31. PROSINCA 2016.

<i>(svi iznosi izraženi su u tisućama kuna)</i>	Bilješka	Upisani kapital	Vlastite dionice	Revalorizacijske rezerve	Zakonske rezerve	(Akumulirani gubitak)/ zadržana dobit	Ukupno
Stanje 1. siječnja 2015.		75.531	(208)	50.103	325	31.259	157.010
Prijenos dobiti u zakonske rezerve		-	-	-	558	(558)	-
Ukidanje rezervi za prodanu imovinu i razliku u amortizaciji, umanjeno za porez		-	-	(1.466)	-	1.466	-
Ukupno transakcije s vlasnicima		-	-	(1.466)	558	908	-
Dobit tekuće godine		-	-	-	-	6.906	6.906
Ukupna sveobuhvatna dobit		-	-	-	-	6.906	6.906
Stanje 31. prosinca 2015.		75.531	(208)	48.637	883	39.074	163.916
Stanje 1. siječnja 2016.		75.531	(208)	48.637	883	39.074	163.916
Prijenos dobiti u zakonske rezerve		-	-	-	345	(345)	-
Ukidanje rezervi za prodanu imovinu i razliku u amortizaciji, umanjeno za porez		-	-	(1.453)	-	1.453	-
Učinak promjene stope odgođenog poreza na revalorizacijske rezerve		-	-	1.179	-	-	1.179
Ukupno transakcije s vlasnicima		-	-	(274)	345	1.108	1.179
Dobit tekuće godine		-	-	-	-	5.932	5.932
Ukupna sveobuhvatna dobit		-	-	-	-	5.932	5.932
Stanje 31. prosinca 2016.		75.531	(208)	48.363	1.228	46.114	171.028

Bilješke koje slijede čine sastavni dio ovih financijskih izvještaja.

BILJEŠKE UZ FINACIJSKE IZVJEŠTAJE

ZA GODINU KOJA JE ZAVRŠILA 31. PROSINCA 2016.

BILJEŠKA 1 – OPĆI PODACI

Drvena industrija Spačva („Društvo“) utemeljena je 1956. godine pod nazivom DI Slavonski Hrast. Od tada do 2003. godine Društvo je prolazilo kroz više statusnih promjena.

Dana 3. svibnja 2004. godine Rješenjem Trgovačkog suda u Osijeku provedene su statusne promjene, kojim je dovršeno konstituiranje dioničkog društva.

Glavne djelatnosti Društva su prerada drva, proizvodnja proizvoda od drveta, proizvodnja briketa, trgovina na malo piljenom građom, drvnim elementima i drvnim otpadom te trgovina na veliko drvenim proizvodima.

Nadzorni odbor se sastoji od sljedećih osoba:

- Borislav Škegro - predsjednik nadzornog odbora
- Vjenceslav Terzić - zamjenik predsjednika nadzornog odbora
- Mario Popić - član nadzornog odbora
- Jakov Krešić - član nadzornog odbora
- Ilija Budimir - član nadzornog odbora

Uprava se sastoji od sljedećih osoba:

- Josip Faletar - predsjednik uprave
- Ante Radoš - član uprave
- Ivan Perković - član uprave

BILJEŠKA 2 – SAŽETAK ZNAČAJNIH RAČUNOVODSTVENIH POLITIKA

Slijedi prikaz značajnih računovodstvenih politika usvojenih za pripremu ovih financijskih izvještaja. Ove računovodstvene politike dosljedno su primjenjivane za sva razdoblja uključena u ove izvještaje, osim tamo gdje je drugačije navedeno.

2.1 Osnove sastavljanja

Financijski izvještaji Društva pripremljeni su sukladno Međunarodnim standardima financijskog izvještavanja (MSFI) koje je odobrila Europska Unija (EU).

Financijski izvještaji izrađeni su primjenom metode povijesnog troška, koji su promijenjeni obavljenom revalorizacijom zemljišta, nekretnina i vrijednosnica po fer vrijednosti.

Sastavljanje financijskih izvještaja sukladno MSFI zahtijeva upotrebu određenih ključnih računovodstvenih procjena. Također se od Uprave zahtijeva da se služi prosudbama u procesu primjene računovodstvenih politika Društva. Područja gdje su pretpostavke i procjene značajne za financijske izvještaje prikazana su u bilješci 5.

BILJEŠKA 2 – SAŽETAK ZNAČAJNIH RAČUNOVODSTVENIH POLITIKA (nastavak)

2.1 Osnove sastavljanja (nastavak)

Društvo je sastavilo ove nekonsolidirane financijske izvještaje u skladu s MSFI propisima.

Ovaj dodatak iznosi pojedinosti o (a) novim i dopunjenim standardima koji prvi put stupaju na snagu za razdoblja koja počinju na dan 1. siječnja 2016. godine i (b) o budućim zahtjevima - odnosno, novim i dopunjenim standardima koji su izdani i nisu na snazi za razdoblja koja počinju na dan 1. siječnja 2016. godine, ali će biti na snazi u kasnijim razdobljima.

(a) Novi i dopunjeni standardi koje je Društvo usvojilo

Novi standardi, dopune i tumačenja MSFI-ja koji su na snazi za godišnja razdoblja koja počinju na dan ili nakon 1. siječnja 2016. godine nisu primjenjivi na financijske izvještaje Društva.

(b) Standardi i tumačenja koji su objavljeni, ali još nisu na snazi

Objavljeno je nekoliko novih standarda i dodataka MSFI-vima te smjernica Odbora za tumačenje međunarodnog financijskog izvještavanja (IFRIC) koji još nisu na snazi za izvještajna razdoblja koja završavaju 31. prosinca 2016. godine i koje Društvo nije ranije usvojilo. Ne očekuje se da će ove promjene imati značajan utjecaj na buduće financijske izvještaje Društva, osim sljedećih standarda:

- *MSFI 9 Financijski instrumenti i povezani dodaci raznim drugim standardima (na snazi za godišnja razdoblja koja počinju na dan ili nakon 1. siječnja 2018. godine)*

MSFI 9 regulira klasifikaciju, mjerenje i prestanak priznavanja financijske imovine i financijskih obveza i uvodi nova pravila za računovodstvo zaštite. U prosincu 2014. godine, Odbor za Međunarodne računovodstvene standarde unio je daljnje promjene u pravila klasifikacije i mjerenja te je uveo novi model umanjenja vrijednosti. Uvođenjem ovih promjena, MSFI 9 je sada dovršen.

Uprava Društva je procijenila sljedeće moguće efekte primjene novog standarda MSFI 9 na svoje financijske izvještaje:

- Nakon promjena koje je IASB odobrio srpnju 2014. godine Društvo više ne očekuje da će nova pravila o klasifikaciji, mjerenju i prestanku priznavanja imati utjecaj na njihovu financijsku imovinu i obveze.

BILJEŠKE UZ FINACIJSKE IZVJEŠTAJE

ZA GODINU KOJA JE ZAVRŠILA 31. PROSINCA 2016.

BILJEŠKA 2 – SAŽETAK ZNAČAJNIH RAČUNOVODSTVENIH POLITIKA (nastavak)

(b) Standardi i tumačenja koji su objavljeni, ali još nisu na snazi (nastavak)

- Iako Društvo tek mora provesti detaljnu procjenu dužničkih instrumenata trenutno klasificiranih kao financijska imovina raspoloživa za prodaju, procjenjuje se da bi oni mogli ispunjavati uvjete za klasifikaciju po fer vrijednosti u ostalu sveobuhvatnu dobit (FVOCI) uzevši u obzir trenutni poslovni model korišten za tu imovinu. Stoga neće biti promjena u iskazivanju ove imovine.
- Također neće biti nikakvog učinka na iskazivanje financijskih obveza Društva budući da novi zahtjevi isključivo utječu na iskazivanje financijskih obveza koje su priznate po fer vrijednosti u računu dobiti i gubitka, a Društvo nema takvih obveza.
- Novim pravilima zaštite računovodstvo zaštite u većoj je mjeri usklađeno s praksom upravljanja rizikom Društva. U pravilu će primjena računovodstva zaštite u budućnosti biti lakša jer se standardom uvodi pristup koji je više utemeljen na načelima. Novim se standardom također uvode prošireni zahtjevi objavljivanja i promjene u prezentiranju.
- Novi model umanjenja vrijednosti jest model očekivanog kreditnog gubitka (ECL) koji može dovesti do ranijeg priznavanja kreditnih gubitaka.
- Društvo još nije procijenilo utjecaj novih pravila na svoje instrumente zaštite i rezerviranja za umanjenje vrijednosti.

Uprava će navedeni standard usvojiti s datumom stupanja na snagu i nakon usvajanja od strane Europske unije.

- *MSFI 15 Prihodi od ugovora s kupcima i povezani dodaci raznim drugim standardima (na snazi za godišnja razdoblja koja počinju na dan ili nakon 1. siječnja 2018. godine)*

Odbor za Međunarodne računovodstvene standarde izdao je novi standard za priznavanje prihoda. On će zamijeniti MRS 18 koji pokriva ugovore za robu i usluge i MRS 11 koji pokriva ugovore o izgradnji.

Novi standard temelji se na načelu da se prihodi priznaju kada se kontrola nad dobrima ili uslugama prenosi na kupca – tako da pojam kontrole zamjenjuje postojeći pojam rizika i koristi.

Neke ključne promjene u odnosu na sadašnju praksu su sljedeće:

- Svi paketi roba ili usluga koje se razlikuju trebaju se zasebno priznavati, te je sve popuste i rabate na ugovornu cijenu potrebno alocirati na zasebne elemente
- Prihodi se mogu priznati ranije nego prema sadašnjim standardima ako naknada varira iz bilo kojeg razloga (kao npr. za poticaje, rabate, naknade za dobro izvođenje posla, autorske naknade, postizanje željenog ishoda itd.)
- Trenutak u kojem se prihodi mogu priznavati može se promijeniti: dio prihoda koji se priznaje u trenutku kada je ugovor pri završetku možda će se morati priznavati tijekom trajanja ugovora i obrnuto
- Postoje nova posebna pravila o licencama, jamstvima, nepovratnim naknadama koje se unaprijed plaćaju i konsignacijskim aranžmanima, te
- Postoji povećani opseg objava.

BILJEŠKA 2 – SAŽETAK ZNAČAJNIH RAČUNOVODSTVENIH POLITIKA (nastavak)

(b) Standardi i tumačenja koji su objavljeni, ali još nisu na snazi (nastavak)

Subjekti će moći birati između potpune retroaktivne primjene ili buduće primjene s dodatnim objavama.

Uprava Društva trenutno procjenjuje utjecaj novih pravila MSFI-a 15 i utvrdila je sljedeća područja koja će vjerojatno biti pogođena:

- produžena jamstva koja će se morati iskazati kao zasebne obveze isporuke, što će odgoditi priznavanje dijela prihoda
- prodaja robe na konsignaciji pri kojoj će priznavanje prihoda ovisiti o prijenosu kontrole umjesto o prijenosu rizika i koristi, i
- bilančno prezentiranje prava povrata čiji će se bruto iznos morati u budućnosti izračunati iz neta (zasebno priznavanje prava na povrat robe od korisnika i obveze povrata sredstva).

Društvo u ovom trenutku ne može procijeniti utjecaj novih pravila na svoje financijske izvještaje. Uprava će navedeni standard usvojiti s datumom stupanja na snagu i nakon usvajanja od strane Europske unije.

- *MSFI 16 Najmovi (objavljen u siječnju 2016. godine i na snazi za godišnja razdoblja koja počinju na dan ili nakon 1.siječnja 2019. godine)*

Novim se standardom utvrđuju pravila priznavanja, mjerenja, prezentiranja i objave najmova. Kod svih najmova najmoprimac ostvaruje pravo na upotrebu imovine na početku najma, kao i pravo na financiranje ako se najamnina plaća u ratama. Stoga se MSFI-jem 16 ukida klasificiranje najmova u operativne ili financijske najmove, kao što se zahtijevalo MRS-om 17, i umjesto toga uvodi se jedinstveni model računovodstva najmoprimca. Najmoprimci će u računu dobiti i gubitka morati priznati: a) imovinu i obveze za sve najmove duže od 12 mjeseci, osim u slučaju niske vrijednosti odnosno imovine, i b) amortizaciju unajmljene imovine odvojeno od kamate obračunate na obveze za najam. U MSFI-ju 16 u značajnoj se mjeri preuzimaju računovodstveni zahtjevi za najmodavce iz MRS-a 17. Stoga će najmodavci i dalje klasificirati svoje najmove u operativne ili financijske najmove te svaku od te dvije vrste najma iskazuju na drugačiji način. Društvo trenutačno procjenjuje utjecaj izmjena na svoje financijske izvještaje.

BILJEŠKA 2 – SAŽETAK ZNAČAJNIH RAČUNOVODSTVENIH POLITIKA (nastavak)

2.2 Strane valute

(a) Funkcionalna i izvještajna valuta

Stavke uključene u financijske izvještaje Društva iskazane su u valuti primarnog gospodarskog okruženja u kojem to društvo posluje ('funkcionalna valuta'). Financijski izvještaji prikazani su u kunama, što predstavlja funkcionalnu i izvještajnu valutu Društva.

(b) Transakcije i stanja u stranoj valuti

Transakcije u stranim sredstvima plaćanja prevode se u funkcionalnu valutu tako da se iznosi u stranim sredstvima plaćanja preračunavaju po tečaju na dan transakcije. Dobici ili gubici od tečajnih razlika, koji nastaju prilikom podmirenja tih transakcija i preračuna monetarne imovine i obveza izraženih u stranim valutama, priznaju se u izvještaju o sveobuhvatnoj dobiti.

Dobici ili gubici od tečajnih razlika koji se odnose na obveze po primljenim kreditima iskazani su u računu dobiti i gubitka unutar prihoda ili rashoda od financiranja. Ostali dobiti ili gubici od tečajnih razlika su iskazani unutar stavke 'ostali poslovni rashodi' u izvještaju o sveobuhvatnoj dobiti.

2.3 Nematerijalna imovina

Nematerijalna imovina se iskazuje po trošku ulaganja te je korisni vijek upotrebe 5 godina.

2.4 Nekretnine, postrojenja i oprema

Zemljište i građevinski objekti iskazuju se po revaloriziranim vrijednostima. Ostala dugotrajna materijalna imovina početno se iskazuje po troškovima nabave a nakon početnog priznanja po trošku umanjenom za akumuliranu amortizaciju i umanjenje vrijednosti.

Svi ostali troškovi investicijskog i tekućeg održavanja terete izvještaj o sveobuhvatnoj dobiti u financijskom razdoblju u kojem su nastali.

Povećanje knjigovodstvenih vrijednosti sredstava proizašlo na temelju revalorizacije iskazuje se kao povećanje revalorizacijskih rezervi u ukupnoj glavnici. Razlika između amortizacije zasnovane na revaloriziranom knjigovodstvenom iznosu sredstva i amortizacije zasnovane na izvornom trošku sredstva prenosi se iz revalorizacijskih rezervi u zadržanu dobit.

Zemljište i građevinski objekti su prikazani po fer vrijednosti, na temelju procjene vrijednosti od strane neovisnog procjenitelja. Procjena se provodi redovito kako bi se osiguralo da se fer vrijednost imovine ne razlikuje od njezine knjigovodstvene. Akumulirana amortizacija na dan revalorizacije se isključuje na teret bruto knjigovodstvenog iznosa sredstva i neto iznos sredstva prepravljiva se za revalorizirani iznos toga sredstva.

Povećanje knjigovodstvenog iznosa proizašlo iz revalorizacije zemljišta i građevinskih objekata prikazano je unutar revalorizacijskih rezervi u kapitalu. Razlika između amortizacije temeljene na revaloriziranom knjigovodstvenom iznosu sredstva i amortizacije zasnovane na izvornoj vrijednosti imovine se prenosi iz revalorizacijskih rezervi u zadržanu dobit.

Dobici i gubici nastali prodajom određuju se usporedbom prihoda i knjigovodstvene vrijednosti i priznaju se u sklopu 'ostalih (gubitaka) / dobitaka – neto'. Prilikom prodaje revalorizirane imovine, iznosi uključeni u ostale rezerve se prenose u zadržanu dobit.

BILJEŠKE UZ FINACIJSKE IZVJEŠTAJE

ZA GODINU KOJA JE ZAVRŠILA 31. PROSINCA 2016.

BILJEŠKA 2 – SAŽETAK ZNAČAJNIH RAČUNOVODSTVENIH POLITIKA (nastavak)

2.4 Nekretnine, postrojenja i oprema (nastavak)

Zemljište i materijalna imovina u pripremi se ne amortiziraju. Amortizacija ostalih nekretnina, postrojenja i opreme obračunava se primjenom pravocrtne metode u svrhu alokacije troška do rezidualne vrijednosti sredstva tijekom njenog procijenjenog korisnog vijeka uporabe.

Procijenjeni vijek upotrebe je kako slijedi:

	<u>2016.</u>	<u>2015.</u>
Građevinski objekti	15 – 55 godina	15 – 55 godina
Oprema i strojevi	10 – 33 godine	10 – 33 godine
Alati pogonski inventar i transportna imovina	2 – 10 godina	2 – 10 godina

2.5 Financijska imovina

Financijska imovina klasificira se u sljedeće kategorije: financijska imovina po fer vrijednosti kroz račun dobiti i gubitka, zajmovi i potraživanja i financijska imovina raspoloživa za prodaju. Klasifikacija zavisi o namjeni financijske imovine. Društvo klasificira imovinu prilikom početnog priznavanja.

Financijska imovina po fer vrijednosti kroz račun dobiti i gubitka je imovina namijenjena trgovanju. Financijska imovina je klasificirana u ovu kategoriju ukoliko ju Društvo namjerava prodati u kratkom roku.

Zajmovi i potraživanja su nederivativna financijska imovina koja ne kotira na aktivnom tržištu. Oni su uključeni u kratkotrajnu imovinu, osim ako im je dospijeće duže od godine dana kada se klasificiraju u dugotrajnu financijsku imovinu. Zajmovi i potraživanja sastoji se od kupaca i ostalih potraživanja te novca i novčanih ekvivalenata.

Financijska imovina raspoloživa za prodaju je sva ostala financijska imovina koja ne ulazi u prethodne dvije kategorije ili je inicijalno ju Društvo kategoriziralo kao takvu. Ukoliko je Društvo namjerava prodati u roku dužem od godine dana, ona se klasificira kao dugotrajna imovina.

Sva ulaganja početno se priznaju po fer vrijednosti uvećanoj za troškove transakcije za svu financijsku imovnu osim one koja je klasificirana kako financijska imovina po fer vrijednosti kroz račun dobiti i gubitka. Financijska imovina koja se vodi po fer vrijednosti kroz račun dobiti i gubitka početno se priznaje po fer vrijednosti, a transakcijski troškovi kao rashod u računu dobiti i gubitka. Financijska imovina se prestaje priznavati kada prava na primitak novčanih tokova od investicije isteknu.

Financijska imovina raspoloživa za prodaju te financijske imovine po fer vrijednosti kroz račun dobiti i gubitka vrednuju se po fer vrijednosti. Zajmovi i potraživanja se naknadno vrednuju po amortiziranom trošku primjenom metode efektivne kamatne stope.

BILJEŠKE UZ FINACIJSKE IZVJEŠTAJE

ZA GODINU KOJA JE ZAVRŠILA 31. PROSINCA 2016.

BILJEŠKA 2 – SAŽETAK ZNAČAJNIH RAČUNOVODSTVENIH POLITIKA (nastavak)

2.5 Financijska imovina (nastavak)

Dobici i gubici koji proizlaze iz promjena fer vrijednosti financijske imovine po fer vrijednost kroz račun dobiti i gubitka iskazuju se u računu dobiti i gubitka u okviru ostalim gubitaka/dobitaka u razdoblju u kojem su nastali.

Promjene u fer vrijednosti monetarnih i nemonetarnih vrijednosnica klasificiranih kao imovina raspoloživa za prodaju priznaju se u ostaloj sveobuhvatnoj dobiti do prodaje kada terete izravno račun dobiti i gubitka.

2.6. Podružnice

Podružnice su sva društva (uključujući društva s posebnom namjerom) nad kojima Društvo ima kontrolu nad financijskim i poslovnim politikama, što u pravilu uključuje više od pola glasačkih prava. Postojanje i učinak potencijalnih prava glasa koja se mogu iskoristiti ili zamijeniti razmatraju se prilikom procjene da li Društvo ima kontrolu nad drugim poslovnim subjektom. Ulaganja u podružnice iskazana su po trošku umanjena za gubitke od umanjenja vrijednosti, ako postoje.

2.7 Zalihe

Zalihe sirovina i materijala, proizvodnje u tijeku i gotovih proizvoda iskazuju se po trošku nabave ili neto ostvarivoj vrijednosti, ovisno o tome koja je niža. Trošak se određuje po metodi ponderiranih prosječnih cijena. Neto ostvariva vrijednost predstavlja procjenu prodajne cijene u redovnom tijeku poslovanja umanjenu za varijabilne troškove prodaje.

Trošak proizvodnje u tijeku i gotovih proizvoda obuhvaća sirovine, trošak izravnog rada, ostale izravne troškove i pripadajući dio općih troškova proizvodnje (na bazi normalnog redovnog kapaciteta proizvodnje) isključujući troškove posudbe. Sitni inventar i alati u potpunosti se otpisuju prilikom stavljanja u uporabu. Zalihe trgovačke robe vode se po trošku nabave.

Društvo u svom poslovanju u zamjenu za nenaplaćena potraživanja preuzima nekretnine koje prodaje na tržištu. Nekretnine namijenjene prodaji vode se po trošku nabave ili po prodajnoj cijeni umanjenoj za troškove prodaje, ovisno o tome koja je vrijednost niža.

2.8 Potraživanja

Potraživanja se početno priznaju po fer vrijednosti, a naknadno se mjere po amortiziranom trošku umanjena za ispravak vrijednosti. Ispravak vrijednosti potraživanja provodi se kada postoje objektivni dokazi da Društvo neće moći naplatiti sva svoja potraživanja u skladu s dogovorenim uvjetima. Značajne financijske poteškoće dužnika, vjerojatnost dužnikovog stečaja te neizvršenje ili propusti u plaćanjima, smatraju se pokazateljima umanjenja vrijednosti potraživanja.

Iznos ispravka vrijednosti utvrđuje se kao razlika između knjigovodstvene vrijednosti i nadoknadivog iznosa potraživanja, a predstavlja sadašnju vrijednost očekivanih novčanih. Iznosi ispravka vrijednosti potraživanja iskazuju se u izvještaju o sveobuhvatnoj dobiti u okviru ostalih poslovnih rashoda. Naknadno naplaćena potraživanja iskazuju se u izvještaju o sveobuhvatnoj dobiti u okviru ostalih poslovnih rashoda te umanjuju iznose ispravka vrijednosti tekuće godine.

Potraživanja su iskazana u okviru kratkotrajne imovine, osim imovine s dospijućem dužim od 12 mjeseci nakon datuma bilance. Takva se imovina klasificira kao dugotrajna imovina.

BILJEŠKE UZ FINACIJSKE IZVJEŠTAJE

ZA GODINU KOJA JE ZAVRŠILA 31. PROSINCA 2016.

BILJEŠKA 2 – SAŽETAK ZNAČAJNIH RAČUNOVODSTVENIH POLITIKA (nastavak)

2.9 Posudbe

Posudbe se početno priznaju po fer vrijednosti, umanjenoj za troškove transakcije. U budućim razdobljima, posudbe se iskazuju po amortiziranom trošku; sve razlike između primitaka (umanjenih za troškove transakcije) i otkupne vrijednosti priznaju se u izvještaju o sveobuhvatnoj dobiti tijekom razdoblja trajanja posudbe, koristeći metodu efektivne kamatne stope.

Posudbe se klasificiraju kao kratkoročne obveze, osim ako Društvo ima bezuvjetno pravo odgoditi podmirenje obveze najmanje 12 mjeseci nakon datuma bilance.

2.10 Tekući i odgođeni porez na dobit

Trošak poreza sastoji se od tekućeg i odgođenog poreza. Trošak se priznaje u sklopu izvještaja o sveobuhvatnoj dobiti, osim ako se ne odnosi na stavke koje se priznaju direktno u kapitalu. U tom slučaju i porez se priznaje u sklopu kapitala.

Tekući porez se računa primjenom poreznog zakona na datum sastavljanja izvještaja.

Iznos odgođenog poreza obračunava se metodom bilančne obveze, na privremene razlike između porezne osnovice imovine i obveza i njihove knjigovodstvene vrijednosti u financijskim izvještajima. Odgođena porezna imovina i obveze mjere se poreznim stopama za koje se očekuje da će se primjenjivati u razdoblju kada će imovina biti nadoknađena ili obveza podmirena, na temelju poreznih stopa koje su, i poreznih zakona koji su, na snazi ili se djelomično primjenjuju na datum bilance.

Odgođena porezna imovina priznaje se do visine buduće oporezive dobiti za koju je vjerojatno da će biti raspoloživa za iskorištenje privremenih razlika.

Odgođena porezna imovina i obveze se prebijaju ako postoji zakonsko provedivo pravo na prijeboj tekuće porezne imovine protiv tekuće porezne obveze i kada se Odgođena porezna imovina i obveze odnose na poreze na dobit koje je nametnula ista porezna vlast na isto porezni subjekt ili različite porezne subjekte gdje postoji namjera za rješavanje salda na neto osnovi.

2.11 Porez na dodanu vrijednost (PDV)

Porezna uprava zahtijeva podmirenje PDV-a na neto osnovi. PDV koji proizlazi iz transakcija prodaje i kupnje priznaje se i iskazuje u bilanci na neto osnovi. U slučaju umanjenja potraživanja za ispravak vrijednosti, gubitak od umanjenja iskazuje se u bruto iznosu potraživanja, uključujući PDV.

BILJEŠKA 2 – SAŽETAK ZNAČAJNIH RAČUNOVODSTVENIH POLITIKA (nastavak)

2.12 Primanja zaposlenih

(a) Obveze za mirovine i ostale obveze nakon umirovljenja

U toku redovnog poslovanja prilikom isplata plaća Društvo u ime svojih zaposlenika koji su članovi obveznih mirovinskih fondova obavlja redovita plaćanja doprinosa sukladno zakonu. Obvezni mirovinski doprinosi fondovima iskazuju se kao dio troška plaća kada se obračunaju. Društvo nema niti jedan drugi mirovinski program i kao posljedica toga, nema drugih obveza glede mirovina zaposlenika. Nadalje, Društvo nema obvezu osiguravanja bilo kojih drugih primanja zaposlenika nakon njihova umirovljenja.

(b) Kratkoročna primanja zaposlenih

Društvo priznaje rezerviranje za bonuse kada postoji ugovorna obveza ili praksa iz prošlosti na temelju koje je nastala izvedena obveza. Nadalje, Društvo priznaje obvezu za akumulirane naknade za odsustvo s posla na temelju neiskorištenih dana godišnjeg odmora na dan bilance.

(c) Dugoročna primanja zaposlenih

Društvo priznaje rezerviranje za jubilarne nagrade i otpremnine kada postoji ugovorna obveza ili praksa iz prošlosti na temelju koje je nastala izvedena obveza.

2.13 Obveze prema dobavljačima

Obveze prema dobavljačima su obveze plaćanja dobavljaču za preuzetu robu ili primljene usluge tijekom redovnog poslovanja. Obveze prema dobavljačima se klasificiraju kao tekuće ukoliko dospijevaju na plaćanje u roku do jedne godine, odnosno u okviru redovnog ciklusa poslovanja ukoliko je duži. U suprotnom, obveze se klasificiraju kao dugoročne. Obveze prema dobavljačima se inicijalno priznaju po fer vrijednosti, a naknadno se mjere prema amortiziranom trošku koristeći metodu efektivne kamatne stope.

2.14 Priznavanje prihoda

Prihodi se sastoje od fer vrijednosti primljene naknade ili potraživanja za prodane proizvode ili usluge tijekom redovnog poslovanja Društva. Prihodi su iskazani u iznosima koji su umanjeni za porez na dodanu vrijednost, procijenjene povrate, rabate i diskonte.

Društvo priznaje prihode kada se iznos prihoda može pouzdano mjeriti, kada će Društvo imati buduće ekonomske koristi i kada su zadovoljeni specifični kriteriji za sve djelatnosti Društva koje su opisane u nastavku.

BILJEŠKE UZ FINACIJSKE IZVJEŠTAJE

ZA GODINU KOJA JE ZAVRŠILA 31. PROSINCA 2016.

BILJEŠKA 2 – SAŽETAK ZNAČAJNIH RAČUNOVODSTVENIH POLITIKA (nastavak)

2.14 Priznavanje prihoda (nastavak)

(a) Prihodi od veleprodaje

Prihodi od prodaje priznaju se kada Društvo obavi isporuke robe kupcu i kada ne postoji niti jedna nepodmirena obveza koja bi mogla utjecati na prihvaćanje proizvoda od strane kupca. Isporuka je izvršena kad se proizvodi otpreme na određenu lokaciju, rizici gubitka prenesu na kupca i kad kupac prihvati proizvode u skladu s ugovorenim uvjetima.

Proizvodi se prodaju uz količinski popust i kupci imaju pravo na povrat neispravne robe. Prihodi od prodaje iskazuju se na temelju cijene iz ugovora o prodaji, umanjeni za procijenjene količinske popuste i povrate. Procjene popusta i povrata utvrđuju se na temelju stečenog iskustva. Količinski popusti procjenjuju se temeljem očekivane prodaje na polugodišnjoj razini.

(b) Prihodi od maloprodaje

Prihodi od maloprodaje priznaju se u trenutku prodaje robe kupcu. Prihodi od maloprodaje uglavnom se ostvaruju u gotovini ili putem kreditnih kartica. Iskazani prihodi uključuju naknade za kreditne kartice koje se iskazuju u okviru troškova distribucije.

(c) Prihodi od najma

Prihodi od izvršenih usluga najma priznaju u razdoblju u kojem su usluge najma obavljene.

2.15 Izvještavanje po segmentima

Poslovni segmenti prikazuju se u skladu s internim izvještajima koji se dostavljaju donositelju glavnih poslovnih odluka. Donositelj glavnih poslovnih odluka je osoba ili grupa koja alocira resurse poslovnim segmentima i ocjenjuje poslovanje segmenata određenog društva. Društvo je odredilo Upravni odbor Društva kao donositelja glavnih poslovnih odluka.

BILJEŠKE UZ FINANIJSKE IZVJEŠTAJE

ZA GODINU KOJA JE ZAVRŠILA 31. PROSINCA 2016.

BILJEŠKA 3 – KLJUČNE RAČUNOVODSTVENE PROCJENE

Društvo izrađuje procjene i stvara pretpostavke vezane za budućnost. Proizašle računovodstvene procjene su, po definiciji, u rijetkim slučajevima izjednačene sa stvarnim rezultatima. U nastavku se navode procjene i pretpostavke koje bi mogle uzrokovati značajan rizik usklađivanja knjigovodstvenih iznosa imovine i obveza u sljedećoj finansijskoj godini.

(a) Procjena korisnog vijeka uporabe materijalne imovine

Društvo korištenjem nekog sredstva ostvaruje ekonomske koristi sadržane u tom sredstvu, a koje se intenzivnije smanjuju uslijed ekonomskog i tehnološkog starenja.

Korisni vijek uporabe bit će periodično preispitan u smislu da li postoje okolnosti za izmjenu procjene u odnosu na prethodno utvrđenu. Promjene u procjeni, ako ih bude, prikazat će se u budućim razdobljima kroz promijenjeni trošak amortizacije tijekom preostalog, promijenjenog korisnog vijeka uporabe.

(b) Procjena fer vrijednosti obveza

Ukoliko Društvo u bilanci ima obveze kojima je kamatna stopa niža od realne tržišne, za takve obveze Društvo radi svođenje na fer vrijednost korištenjem realne tržišne kamate stope po kojoj bi se Društvo moglo zadužiti da nije dobilo povoljnije uvijete zaduživanja.

Ostale nefinancijske obveze koje se odnose na obveze po kreditima od poslovnih banaka koje će biti namirene iz nekretnina sukladno razlučnom pravu namirenja iz pravomoćne predstečajne nagodbe vrednovane su prema fer vrijednosti nekretnina kojima će biti podmirene.

BILJEŠKE UZ FINANCIJSKE IZVJEŠTAJE

ZA GODINU KOJA JE ZAVRŠILA 31. PROSINCA 2016.

BILJEŠKA 4 - SEGMENTI

(u tisućama kuna)

	<u>Furnir</u>	<u>Finala</u>	<u>Bioenergetika</u>	<u>Ostalo</u>	<u>Ukupno</u>
2016.					
Ukupni prihodi	56.632	69.293	35.851	24.363	186.139
Ukupni troškovi	48.282	66.162	27.047	37.875	179.366
Dobit prije oporezivanja	8.350	3.131	8.804	(13.512)	6.773
Porez na dobit					(841)
Dobit nakon oporezivanja					5.932

(u tisućama kuna)

	<u>Furnir</u>	<u>Finala</u>	<u>Logistika</u>	<u>Ostalo</u>	<u>Ukupno</u>
2015.					
Ukupni prihodi	51.941	84.981	26.005	5.047	167.974
Ukupni troškovi	(45.009)	(64.419)	(14.075)	(37.564)	(161.067)
Dobit nakon oporezivanja	6.932	20.562	11.930	(32.517)	6.907

BILJEŠKA 5 – PRIHODI OD PRODAJE

(u tisućama kuna)

	<u>2016.</u>	<u>2015.</u>
Prihodi od prodaje proizvoda u zemlji	56.623	50.194
Prihodi od izvoza – direktan izvoz	116.118	107.526
Prihodi od izvoza - izvozne kuće	34	325
Prihodi od prodaje robe	3.352	4.661
Prihodi od prodaje materijala	63	156
Prihodi od prodaje usluga	195	223
Ostali prihodi od prodaje	2.447	7
	<u>178.832</u>	<u>163.092</u>

BILJEŠKA 6 – OSTALI POSLOVNI PRIHODI

(u tisućama kuna)

	<u>2016.</u>	<u>2015.</u>
Prihodi od subvencija	780	-
Prihodi od naknade šteta	3.899	159
Ostali poslovni prihodi	472	726
	<u>5.151</u>	<u>885</u>

BILJEŠKE UZ FINACIJSKE IZVJEŠTAJE**ZA GODINU KOJA JE ZAVRŠILA 31. PROSINCA 2016.****BILJEŠKA 7 – OSTALI DOBICI IZ POSLOVANJA**

<i>(u tisućama kuna)</i>	2016.	2015.
Otpis obveza prema dobavljačima	98	201
(Gubici)/Dobici od prodaje imovine	47	2.571
(Gubici)/Dobici od diskontiranja obveza	-	(892)
	145	1.881

BILJEŠKA 8 – TROŠKOVI MATERIJALA I USLUGA

<i>(u tisućama kuna)</i>	2016.	2015.
Sirovina i materijal	67.293	56.800
Energija	11.758	10.127
Ambalaža i ostalo	4.603	3.722
Troškovi prodane robe	4.066	4.606
Troškovi prijevoza	8.175	6.210
Troškovi održavanja	1.635	1.217
Ostali vanjski troškovi	4.533	5.169
	102.063	87.853

BILJEŠKA 9 – TROŠKOVI ZAPOSLENIKA

<i>(u tisućama kuna)</i>	2016.	2015.
Neto plaće	30.271	27.627
Porezi i doprinosi iz i na plaće /i/	15.501	14.062
Ostale naknade zaposlenicima /ii/	5.183	4.920
Promjene rezervacija za jubilarne nagrade i otpremnine	310	86
	51.265	46.695

Na dan 31. prosinca 2016. godine broj zaposlenih u Društvu bio je 747 (2015.: 705).

/i/ U 2016. godini, troškovi plaća uključuju definirane doprinose za mirovine plaćene obveznim mirovinskim fondovima u Hrvatskoj u iznosu od 9.383 tisuće kuna (2015.: 8.221 tisuća kuna). Doprinosi se izračunavaju kao postotak bruto plaća i bonusa zaposlenika.

/ii/ Ostale naknade zaposlenika sadržavaju isplaćene božićnice, otpremnine, troškove prijevoza s posla na posao i slično.

BILJEŠKE UZ FINACIJSKE IZVJEŠTAJE**ZA GODINU KOJA JE ZAVRŠILA 31. PROSINCA 2016.****BILJEŠKA 10 – VRIJEDNOSNA USKLAĐENJA**

<i>(u tisućama kuna)</i>	2016.	2015.
Kupci – redovno poslovanje (Bilješka 20)	151	381
Naplaćena otpisana potraživanja od kupaca (Bilješka 20)	-	(94)
Naplaćena otpisana potraživanja po zajmovima	(807)	-
Šteta od nepogoda	2.435	-
Neotpisana vrijednost rashodovane dugotrajne materijalne imovine (bilješka 15)	3.198	-
	4.977	287

BILJEŠKA 11 – OSTALI POSLOVNI RASHODI

<i>(u tisućama kuna)</i>	2016.	2015.
Trošak predstečajne nagodbe	17	5
Premije osiguranja	702	747
Donacije	227	225
Troškovi službenog puta	244	335
Reprezentacija	269	186
Članarine i naknade	146	83
Bankarske garancije i usluge	624	534
Ostali troškovi	2.810	2.244
	5.039	4.359

BILJEŠKA 12 – NETO FINACIJSKI RASHODI

<i>(u tisućama kuna)</i>	2016.	2015.
Financijski prihodi		
Prihodi od kamata	11	56
Pozitivne tečajne razlike	1.189	1.019
Ukupni financijski prihodi	1.200	1.075
Financijski rashodi		
Troškovi kamata	(2.602)	(2.025)
Negativne tečajne razlike	(1.135)	(872)
Ukupni financijski rashodi	3.737	2.897
Neto financijski rashodi	(2.537)	(1.821)

BILJEŠKE UZ FINACIJSKE IZVJEŠTAJE**ZA GODINU KOJA JE ZAVRŠILA 31. PROSINCA 2016.**

BILJEŠKA 13 – POREZ NA DOBIT

	<u>2016.</u>	<u>2015.</u>
Porez na dobit	1.204	-
Odgođeni porez na dobit (bilješka 25)	(363)	(366)
	841	(366)

Usklađenje poreznog troška Društva prema izvještaju o sveobuhvatnoj dobiti i oporezivanju zakonskom stopom prikazano je u sljedećoj tablici:

<i>(u tisućama kuna)</i>	<u>2016.</u>	<u>2015.</u>
Dobit prije oporezivanja	6.773	6.540
Porezni trošak obračunat po stopi od 20%	1.355	1.308
Učinak porezno nepriznatih rashoda	452	537
Učinak neoporezivih prihoda	(161)	(19)
Korištenje prethodno nepriznatih poreznih gubitaka /i/	(442)	(1.826)
Učinak odgođenog poreza	(363)	(366)
Porez na dobit	841	(366)

/i/ Društvo je za 2016. godinu iskoristilo prenesene porezne gubitke u iznosu 2.210 tisuću kuna za koje nije bila priznata odgođena porezna imovina. Na dan 31. prosinca 2016. Društvo nema poreznih gubitaka za prijenos u naredna razdoblja.

BILJEŠKE UZ FINANCIJSKE IZVJEŠTAJE

ZA GODINU KOJA JE ZAVRŠILA 31. PROSINCA 2016.

BILJEŠKA 14 – DOBIT PO DIONICI

Osnovna dobit po dionici

Osnovna dobit po dionici dobiven je dijeljenjem neto dobiti s ponderiranim prosjekom broja redovnih dionica, isključujući prosječan broj redovnih dionica kupljenih od strane Društva koje ih drži kao vlastite dionice.

	<u>2016.</u>	<u>2015.</u>
Neto dobit (u tisućama kuna)	5.932	6.907
Ponderirani prosječni broj dionica	3.773.787	3.773.787
Osnovna i razrijeđena dobit po dionici (u kunama)	1,57	1,83

Razrijeđena dobit/gubitak po dionici

Razrijeđena dobit/gubitak po dionici za 2016. i 2015. godinu jednaka je osnovnoj dobiti/gubitku po dionici, budući da Društvo nije imalo konvertibilnih instrumenata i opcijskih dionica tijekom obje godine.

BILJEŠKE UZ FINANCIJSKE IZVJEŠTAJE

ZA GODINU KOJA JE ZAVRŠILA 31. PROSINCA 2016.

BILJEŠKA 15 – NEKRETNINE, POSTROJENJA I OPREMA I NEMATERIJALNA IMOVINA

<i>(u tisućama kuna)</i>	Zemljište	Građevinski objekti	Oprema i strojevi	Alati	Materijalna imovina u pripremi	Ostalo	Ukupno	Nematerijalna imovina
Za godinu završenu 31. prosinca 2015.								
Početno neto knjigovodstveno stanje	28.505	78.640	57.803	1.389	369	12	166.718	51
Trošak amortizacije	-	(3.443)	(6.475)	(317)	-	-	(10.235)	(11)
Smanjenje	-	-	(421)	(4)	-	-	(425)	-
Povećanja	-	-	-	-	16.841	129	16.970	11
Prijenos u upotrebu	77	1.307	4.355	1.303	(7.052)	10	-	-
31. prosinca 2015.	28.582	76.504	55.262	2.371	10.158	151	173.027	51
Stanje 31. prosinca 2015.								
Nabavna ili revalorizirana vrijednost	28.582	172.845	166.141	5.722	10.158	152	383.600	595
Ispravak vrijednosti	-	(96.342)	(110.880)	(3.352)	-	-	(210.573)	(554)
Neto knjigovodstvena vrijednost	28.582	76.504	55.262	2.371	10.158	152	173.027	51
Za godinu završenu 31. prosinca 2016.								
Početno neto knjigovodstveno stanje	28.582	76.504	55.262	2.371	10.158	152	173.027	51
Trošak amortizacije	-	(3.436)	(7.958)	(354)	-	-	(11.748)	(22)
Rashod zbog štete	-	(2.816)	(381)	(1)	-	-	(3.198)	-
Povećanja	-	-	138	-	18.350	-	18.488	38
Prijenos u upotrebu	5	624	18.159	736	(19.524)	-	-	-
31. prosinca 2016.	28.587	70.875	65.220	2.752	8.983	152	176.570	67
Stanje 31. prosinca 2016.								
Nabavna ili revalorizirana vrijednost	28.587	167.468	183.466	6.459	8.983	152	39.116	643
Ispravak vrijednosti	-	(96.593)	(118.246)	(3.707)	-	-	(218.546)	(576)
Neto knjigovodstvena vrijednost	28.587	70.875	65.220	2.752	8.983	152	176.570	67

/i/ Na 31. prosinca 2016. godine neto knjigovodstvena vrijednost imovine od 103.029 tisuća kuna (2015.: 105.086 tisuća kuna) imovine odnosi se na imovinu založenu za osiguranje podmirivanja posudbi (Bilješka 22).

/ii/ Da nije bilo revalorizacije dugotrajne materijalne imovine, neto knjigovodstvena vrijednost bila bi 117.591 tisuće kuna (2015.: 112.231 tisuće kuna).

BILJEŠKE UZ FINANCIJSKE IZVJEŠTAJE

ZA GODINU KOJA JE ZAVRŠILA 31. PROSINCA 2016.

BILJEŠKA 16 – ZAJMOVI, POTRAŽIVANJA I DEPOZITI

<i>(u tisućama kuna)</i>	<u>2016.</u>	<u>2015.</u>
<i>Dugoročni dio</i>		
Potraživanja od kupaca	35	51
Financijska imovina raspoloživa za prodaju	48	581
<i>Kratkoročni dio</i>		
Dani zajmovi	<u>743</u>	<u>1.089</u>
	746	1.721

BILJEŠKE UZ FINACIJSKE IZVJEŠTAJE

ZA GODINU KOJA JE ZAVRŠILA 31. PROSINCA 2016.

BILJEŠKA 17 – FINACIJSKI INSTRUMENTI PO KATEGORIJAMA

Računovodstvene politike za financijske instrumente su primijenjene na sljedeće stavke:

(u tisućama kuna)

	<u>2016.</u>	<u>2015.</u>
Kratkotrajna potraživanja		
Potraživanja od kupaca	14.054	15.435
Zajmovi i depoziti		
Dani kratkoročni zajmovi, kaucije i sl. (Bilješka 16)	743	1.089
Novac (Bilješka 19)	1.081	4.018
Dugotrajna potraživanja		
Potraživanja od kupaca (Bilješka 20)	35	51
Financijska imovina raspoloživa za prodaju		
Financijska imovina raspoloživa za prodaju	48	581
	<u>15.961</u>	<u>21.174</u>

(u tisućama kuna)

	<u>2016.</u>	<u>2015.</u>
Financijske obveze		
Kratkoročne financijske obveze		
Obveze prema dobavljačima	23.087	21.826
Posudbe	5.292	16.641
Dugoročne financijske obveze		
Obveze prema dobavljačima	3.077	3.734
Posudbe	28.877	32.865
	<u>60.333</u>	<u>75.066</u>

BILJEŠKE UZ FINANIJSKE IZVJEŠTAJE

ZA GODINU KOJA JE ZAVRŠILA 31. PROSINCA 2016.

BILJEŠKA 18 – ZALIHE

(u tisućama kuna)

	2016.	2015.
Sirovine	11.379	10.791
Nedovršena proizvodnja	16.602	19.615
Gotovi proizvodi na skladištu	20.658	17.407
Trgovačka roba	542	848
Predujmovi za zalihe	-	1.747
Nekretnine za prodaju /i/	13.273	14.095
	62.454	64.502

/i/ Od ukupne vrijednosti nekretnina za prodaju 9.404 tisuća kuna (2015.: 9.404 tisuća kuna) namijenjeno je prodaji za podmirivanje kredita po razlučnom pravu kojeg se određene banke nisu odrekle u predstečajnom postupku (Bilješka 24).

BILJEŠKA 19 – NOVAC

(u tisućama kuna)

	2016.	2015.
Kunski račun	519	1.599
Devizni račun	545	2.391
Gotovina u blagajni	17	28
	1.081	4.018

BILJEŠKE UZ FINANCIJSKE IZVJEŠTAJE

ZA GODINU KOJA JE ZAVRŠILA 31. PROSINCA 2016.

BILJEŠKA 20 – POTRAŽIVANJA OD KUPACA I OSTALA POTRAŽIVANJA

<i>(u tisućama kuna)</i>	2016.	2015.
Dugoročna potraživanja od kupaca		
Potraživanja od kupaca	35	51
Kratkotrajna potraživanja od kupaca		
Potraživanja od kupaca	66.029	65.040
Potraživanja od kupaca u inozemstvu	7.217	9.455
	<u>73.246</u>	<u>74.495</u>
Ispravak vrijednosti	(59.192)	(59.060)
Neto potraživanja od kupaca	14.054	15.435
Potraživanja od zaposlenih	566	564
Potraživanja od države i drugih institucija	3.067	2.783
Ostala potraživanja	5.068	7.539
	<u>22.755</u>	<u>26.321</u>

Fer vrijednost potraživanja od kupaca i ostalih potraživanja je približno jednaka knjigovodstvenoj vrijednosti.

Na dan 31. prosinca 2016. godine, potraživanja od kupaca i povezanih strana u iznosu od 7.153 tisuća kuna (2015.: 5.613 tisuća kuna) su dospjela, ali nisu ispravljena.

Starosna struktura dospjelih potraživanja od kupaca i povezanih strana je kako slijedi:

<i>(u tisućama kuna)</i>	2016.	2015.
Do dva mjeseca	4.927	2.839
Dva do šest mjeseci	825	605
Više od šest mjeseci	1.401	2.168
	<u>7.153</u>	<u>5.613</u>

Maksimalna izloženost kreditnom riziku na dan izvještaja je knjigovodstvena vrijednost svake stavke navedenih potraživanja.

Knjigovodstveni iznos potraživanja od kupaca i ostalih potraživanja preračunat je iz slijedećih valuta:

<i>(u tisućama kuna)</i>	2016.	2015.
Kune	17.867	19.040
EUR	4.888	7.281
	<u>22.755</u>	<u>26.321</u>

BILJEŠKE UZ FINACIJSKE IZVJEŠTAJE**ZA GODINU KOJA JE ZAVRŠILA 31. PROSINCA 2016.****BILJEŠKA 20 – POTRAŽIVANJA OD KUPACA I OSTALA POTRAŽIVANJA (nastavak)**

Pregled promjena rezervacija za obavljeni ispravak vrijednosti potraživanja od kupaca:

<i>(u tisućama kuna)</i>	<u>2016.</u>	<u>2015.</u>
Stanje 1. siječnja	59.060	58.769
Ispravak potraživanja u godini (Bilješka 10)	151	387
Naplaćeno otpisano potraživanje (Bilješka 10)	-	(94)
Otpis	(19)	-
Stanje 31. prosinca	59.192	59.060

BILJEŠKA 21 – KAPITAL I REZERVE**Temeljni kapital**

Na dan 1. siječnja 2013. godine temeljni kapital Društva iznosio je 82.956 tisuća kuna, a sastojao se od 266.876 dionica serije A, nominalne vrijednosti od 300 kuna za jednu dionicu te 9.646 dionica serije B, nominalne vrijednosti od 300 kuna za jednu dionicu. Obje serije nose ista prava ulagačima.

Odlukom Glavne Skupštine Društva od 11. lipnja 2013. godine, temeljni kapital Društva smanjio se sa iznosa od 82.956.600 kuna za iznos od 77.425 tisuća kuna na iznos od 5.530 tisuća kuna, a nominalna vrijednost dionice se smanjila na 20 kuna. Temeljni kapital se smanjio da bi se pokrili gubici Društva. Istovremeno se odlukom Glavne Skupštine Društva, temeljni kapital Društva povećao sa iznosa od 5.530.440 kuna za iznos od 70.000.000 kuna na iznos od 75.530.440 kuna.

Temeljni kapital povećao se uplatom u novcu u iznosu od 50.000.000 kuna i unosom prava pretvaranjem duga u ulog u Društvo u iznosu od 20.000.000 kuna. Radi navedenog povećanja temeljnog kapitala Društva, Društvo je izdalo novih 3.500.000 redovnih dionica na ime, svaka pojedinačne nominalne vrijednosti 20 kuna.

Struktura dioničara na dan 31. prosinca 2016. i 2015. godine bila je ista, kako slijedi:

Dioničar	Ukupan broj dionica	Nominalna vrijednost	Udio u temeljnom kapitalu %
Quaestus Private Equity Kapital II	2.500.000	50.000	66,20
Hrvatska poštanska banka d.d.	1.000.000	20.000	26,48
Čvor d.o.o., Vinkovci	206.791	4.139	5,48
Hrvatske šume d.o.o.	40.563	809	1,07
Ostali dioničari	26.433	528	0,7
Vlastite dionice	2.735	54	0,07
	3.776.522	75.530	100,00

BILJEŠKE UZ FINACIJSKE IZVJEŠTAJE**ZA GODINU KOJA JE ZAVRŠILA 31. PROSINCA 2016.**

BILJEŠKA 21 – KAPITAL I REZERVE (nastavak)**Revalorizacijske rezerve**

Revalorizacijske rezerve su nastale u 2012. godini u iznosu za koji je povećana vrijednost zemljišta i građevinskih objekata, umanjeno za učinke odgođene porezne obveze u iznosu od 115.816 tisuća kuna (Bilješka 16). Revalorizacijske rezerve nisu raspodjeljive.

BILJEŠKA 22 – POSUDBE*(u tisućama kuna)*

	2016.	2015.
Dugoročni krediti		
Krediti banaka	28.877	32.865
Kratkoročni krediti		
Tekuća dospijeća dugoročnih kredita	5.292	16.224
Kreditu banaka	-	417
		<hr/> 16.641
Ukupno posudbe	34.169	49.506

Posudbe se odnose na primljene kredite od poslovnih banaka.

Godišnje efektivne kamatne stope bile su kako slijedi:

	2016.	2015.
Dugoročni krediti banaka	2%-4%	4%
Kratkoročni krediti banaka	4,5% - 5,5%	4%

BILJEŠKE UZ FINACIJSKE IZVJEŠTAJE

ZA GODINU KOJA JE ZAVRŠILA 31. PROSINCA 2016.

BILJEŠKA 22 – POSUDBE (nastavak)

Izloženost Društva promjenama kamatne stope na primljene kredite banaka sukladno ugovorenim datumima promjena kamatnih stopa na dan bilance je kako slijedi:

<i>(u tisućama kuna)</i>	2016.	2015.
1 mjesec ili manje	3.089	13.246
3 mjeseca	31.080	36.260
	34.169	49.506

Dospijeće dugoročnih posudbi:

<i>(u tisućama kuna)</i>	2016.	2015.
Između 1 i 2 godine	5.764	9.526
Između 2 i 5 godina	15.560	18.965
Više od 5	7.553	4.374
	28.877	32.865

Knjigovodstveni iznosi odgovaraju fer vrijednosti posudbi.

Za osiguranje vraćanja navedenih kredita dane su nekretnine koje klijent ima u vlasništvu u iznosu od 103.029 tisuća kuna (Bilješka 15).

Valutna struktura obveza po primljenim zajmovima je kako slijedi:

<i>(u tisućama kuna)</i>	2016.	2015.
Kune	17.105	29.188
EUR	17.064	20.318
	34.169	49.506

BILJEŠKE UZ FINANCIJSKE IZVJEŠTAJE

ZA GODINU KOJA JE ZAVRŠILA 31. PROSINCA 2016.

BILJEŠKA 23 – REZERVIRANJA

<i>(u tisućama kuna)</i>	Rezerviranja za jubilarne nagrade	Rezerviranja za otpremnine	Sudski sporovi	Ukupno
Na dan 1. siječnja 2015.	966	257	2.349	3.572
Promjena rezervacija	(200)	31	-	(169)
Diskontiranje dugoročnih rezerviranja	-	-	664	664
Stanje 31. prosinca 2015.	766	288	3.013	4.067
Analiza ukupnih rezerviranja				
Dugoročni dio	766	288	1.956	3.010
Kratkoročni dio	-	-	1.057	1.057
	766	288	3.013	4.067
Na dan 1. siječnja 2016.	766	288	3.013	4.067
Promjena rezervacija	222	561	(359)	424
Diskontiranje dugoročnih rezerviranja	-	-	99	99
Stanje 31. prosinca 2016.	988	849	2.753	4.590
Analiza ukupnih rezerviranja				
Dugoročni dio	988	849	1.343	3.180
Kratkoročni dio	-	-	1.410	1.410

Rezerviranja za jubilarne nagrade i otpremnine

Društvo je kolektivnim ugovorom obvezano isplaćivati jubilarne nagrade i otpremnine zaposlenicima. Društvo prethodnih godina nije radilo navedene rezervacije te je ove godine prepravilo prošlogodišnje izvještaje.

Rezerviranja za sudske sporove

Na dan 31. prosinca 2016. godine Društvo ima 10 sudskih sporova u kojima je tuženik. (2015.: 8). Temeljem procjene Uprave i pravnog savjetnika napravljena su rezerviranja u ukupnom iznosu od 2.753 tisuća kuna (2015.: 3.013 tisuća kuna) za sporove čiji je ishod procijenjen kao nepovoljan za Društvo. Po mišljenju Uprave, Društvo predviđa da neće imati materijalnih gubitaka po ovim i ostalim sporovima iznad iznosa izvršenih rezerviranja na dan 31. prosinca 2016. godine.

BILJEŠKE UZ FINANCIJSKE IZVJEŠTAJE

ZA GODINU KOJA JE ZAVRŠILA 31. PROSINCA 2016.

BILJEŠKA 24 – OBVEZE PREMA DOBAVLJAČIMA I OSTALE OBVEZE

(u tisućama kuna)

	<u>2016.</u>	<u>2015.</u>
Dugoročne obveze prema dobavljačima		
Obveze prema dobavljačima u zemlji	3.077	3.734
Kratkoročne obveze prema dobavljačima		
Obveze prema dobavljačima u zemlji	22.083	21.607
Obveze prema dobavljačima u inozemstvu	1.004	220
	<u>23.087</u>	<u>21.827</u>
Ostale kratkoročne obveze		
Obveze prema zaposlenicima	3.461	3.027
Obveze za poreze, doprinose i slična davanja	2.683	1.233
Obveze za zatezne kamate	1	1
Ostale obveze	1.019	768
Ostale nefinancijske obveze /i/	9.404	9.404
	<u>16.568</u>	<u>14.433</u>
	<u>39.655</u>	<u>36.260</u>

/i/ Ostale nefinancijske obveze se odnose na fer vrijednost primljenih kredita od poslovnih banaka koje će biti podmirene iz nekretnina Društva sukladno razlučnom pravu banaka. Knjigovodstvena vrijednost navedenih nekretnina iznosi 9.404 tisuća kuna (Bilješka 18).

Valutna struktura obveza prema dobavljačima:

(u tisućama kuna)

	<u>2016.</u>	<u>2015.</u>
Obveze prema dobavljačima		
Kune	22.083	21.607
EUR	1.004	220
	<u>23.087</u>	<u>21.827</u>

/i/ Dugoročne obveze prema dobavljačima na 31. prosinca 2016. godine predstavljaju obveze koje se Društvo temeljem predstečajne nagodbe obvezalo platiti u preostalom roku od 2 godine (2015.: 3 godine).

BILJEŠKE UZ FINACIJSKE IZVJEŠTAJE

ZA GODINU KOJA JE ZAVRŠILA 31. PROSINCA 2016.

BILJEŠKA 25 – ODGOĐENA POREZNA OBVEZA

Promjene na odgođenoj poreznoj obvezi tijekom godine bile su kako slijedi:

<i>(u tisućama kuna)</i>	<u>Revalorizacija zgrada i zemljišta</u>
Stanje 1. siječnja 2015.	12.525
Umanjenje vrijednosti imovine (amortizacija)	(366)
Stanje 31. prosinca 2015.	12.159
Umanjenje vrijednosti imovine (amortizacija)	(363)
Promjena buduće stope poreza sa 20% na 18% /i/	(1.180)
Stanje 31. prosinca 2016.	10.616

/i/ Smanjenje stope poreza na dobit s 20% na 18% stupa na snagu s 1. siječnja 2017. godine. Kao rezultat promjene porezne stope, iznos odgođenih poreza ponovno je izračunat.

BILJEŠKA 26 – TRANSAKCIJE S POVEZANIM STRANKAMA

Strane se smatraju povezanim ako jedna strana ima sposobnost kontrole nad drugom stranom, ako je pod zajedničkom kontrolom ili ima značajan utjecaj na poslovanje druge strane. Prilikom razmatranja svakog mogućeg odnosa među povezanim strankama, pažnju treba usmjeriti na suštinu tog odnosa, a ne samo na pravni oblik.

Od srpnja 2013. godine, dokapitalizacijom Društva, većinski i krajnji vlasnik postaje Quaestus Private Equity Kapital II fond kojim upravlja Quaestus Private Equity d.o.o. (66,20% vlasništva u Društvu) te Hrvatska poštanska banka d.d. (26,48% vlasništva u Društvu).

Društvo Čvor d.o.o., Vinkovci u vlasništvu je Predsjednika Uprave Društva Spačva d.d. te je povezana strana u svojstvu povezanosti s ključnim managementom.

Potraživanja i obveze, te prihodi i rashodi ostvareni s povezanim stranama su sljedeća:

<i>(u tisućama kuna)</i>	<u>2016.</u>	<u>2015.</u>
Vlasnik sa značajnim utjecajem		
Obveze za primljene kredite	31.080	48.037
Trošak kamata na primljene kredite	1.249	2.214

BILJEŠKE UZ FINACIJSKE IZVJEŠTAJE

ZA GODINU KOJA JE ZAVRŠILA 31. PROSINCA 2016.

BILJEŠKA 26 – TRANSAKCIJE S POVEZANIM STRANKAMA (nastavak)

Transakcije ostvarene s Društvom u vlasništvu člana Uprave su sljedeće:

(u tisućama kuna)

	<u>2016.</u>	<u>2015.</u>
Potraživanja od kupaca	-	296
Kratkoročne obveze prema dobavljačima	89	149
Prihodi od prodaje robe	75	795

Naknade ključnog managementa

U 2016. godini naknade ključnom managementu (koje se sastoje od troška plaće i isplaćenih bonusa) koje je Društvo isplatilo iznose 1.775 tisuće kuna (2015.: 1.243 tisuću kuna). Ključni management na dan 31. prosinca 2016. godine čine tri osobe (2015.: 3 osobe).

BILJEŠKE UZ FINANIJSKE IZVJEŠTAJE

ZA GODINU KOJA JE ZAVRŠILA 31. PROSINCA 2016.

BILJEŠKA 27 - UPRAVLJANJE FINANIJSKIM RIZIKOM

27.1 Čimbenici financijskog rizika

Aktivnosti koje Društvo obavlja izlažu ju raznim financijskim rizicima: tržišnom riziku (koji uključuje valutni rizik, fer vrijednosti kamatne stope i kamatni rizik novčanog toka), kreditnom riziku i riziku likvidnosti. Društvo nema formalni program upravljanja rizicima (nisu korišteni derivativni financijski instrumenti kao zaštita od financijskih rizika), međutim cjelokupno upravljanje rizicima obavlja odjel financija.

(a) Tržišni rizik

(i) Valutni rizik

Valutna struktura financijskih instrumenata za Društvo na dan 31. prosinca 2016. i 31. prosinca 2015. prikazani su u nastavku:

2016.	EURO	Kn	Ukupno
Financijska imovina			
Financijska imovina raspoloživa za prodaju	-	48	48
Dani zajmovi i depoziti	-	746	746
Potraživanja od kupaca i ostala potraživanja	2.246	20.509	22.755
Novac i novčani ekvivalenti	545	536	1.081
	2.791	31.839	24.630
Financijske obveze			
Posudbe	17.064	17.105	34.169
Obveze prema dobavljačima	1.004	22.083	23.087
Ostale obveze	746	6.418	7.164
	18.814	45.606	64.420
2015.	EURO	Kn	Ukupno
Financijska imovina			
Financijska imovina raspoloživa za prodaju	-	581	581
Dani zajmovi i depoziti	-	1.089	1.089
Potraživanja od kupaca i ostala potraživanja	6.282	20.091	26.373
Novac i novčani ekvivalenti	2.391	1.627	4.018
	8.673	21.718	32.061
Financijske obveze			
Posudbe	20.318	29.188	49.506
Obveze prema dobavljačima	220	25.340	25.560
Ostale obveze	-	5.029	5.029
	20.538	59.557	80.095

U odnosu na iskazano stanje na dan 31. prosinca 2016. godine, ako bi se EUR smanjio/povećao za 1% u odnosu na kunu (2015: 1%), uz pretpostavku da su svi ostali pokazatelji ostali nepromijenjeni, neto dobit za izvještajno razdoblje bila bi za 160 tisuće kuna manja/veća (2015.: 119 tisuće kuna), uglavnom kao rezultat dobitaka/gubitaka od tečajnih razlika na preračunu iz EUR-a kod obveza prema dobavljačima, posudbi, deviznom računu te potraživanjima od kupaca.

BILJEŠKE UZ FINACIJSKE IZVJEŠTAJE**ZA GODINU KOJA JE ZAVRŠILA 31. PROSINCA 2016.****BILJEŠKA 27 - UPRAVLJANJE FINACIJSKIM RIZIKOM (nastavak)***(ii) Rizik fer vrijednosti kamatne stope*

Kamatni rizik Društva proizlazi iz posudbi. Posudbe odobrene po promjenjivim stopama izlažu Društvo riziku kamatne stope novčanog toka. Na dan 31. prosinca 2016. godine, kada bi kamatne stope na posudbe bile za 50 p.p. više/nije (2015: 50 p.p.), a pod pretpostavkom nepromijenjenosti ostalih varijabli, neto dobit za godinu bila bi 170 tisuće kuna niža/viša (2015.: 152 tisuća kuna), uglavnom kao rezultat višeg/niježeg troška kamata na posudbe s promjenjivim stopama.

Društvo nema značajnu imovinu koja ostvaruje prihod od kamata, te prihodi Društva i novčani tok iz poslovnih aktivnosti ne ovisi značajno o promjenama tržišnih kamatnih stopa. Društvo ne koristi derivativne instrumente za aktivnu zaštitu od izloženosti kamatnog rizika novčanog toka i rizika fer vrijednosti kamatne stope.

(b) Kreditni rizik

Imovina Društva koja može dovesti do kreditnog rizika sastoji se uglavnom od novčanih sredstava, potraživanja od kupaca i ostalih potraživanja. Društvo nema značajnu koncentraciju kreditnog rizika.

Prodajne politike Društva osiguravaju da se prodaja obavlja kupcima koji imaju odgovarajuću kreditnu povijest. Detaljna analiza izloženosti kreditnom riziku iskazana je u bilješci 17 i bilješci 20.

(c) Rizik likvidnosti

Razborito upravljanje rizikom likvidnosti podrazumijeva održavanje dostatne količine novca kako bi se mogle podmiriti sve obveze. Odjel financija prati razinu dostupnih izvora novčanih sredstava i obveza na mjesečnoj bazi. Tabela ispod analizira ugovorene financijske obveze Društva prema ugovorenim dospijećima koje ne uključuju ugovorene kamate. Navedeni iznosi predstavljaju ne diskontirane novčane tokove.

<i>(u tisućama kuna)</i>	Manje od 1 godine	Između 2-5 godina	Više od 5 godina	Ukupno
31. prosinca 2016.				
Obveze prema dobavljačima	23.087	3.077	-	26.164
Posudbe	5.292	21.334	7.553	34.169
<i>(u tisućama kuna)</i>	Manje od 1 godine	Između 1-5 godina	Više od 5 godina	Ukupno
31. prosinca 2015.				
Obveze prema dobavljačima	21.827	3.734	-	25.561
Posudbe	16.641	32.865	-	49.506

BILJEŠKE UZ FINACIJSKE IZVJEŠTAJE

ZA GODINU KOJA JE ZAVRŠILA 31. PROSINCA 2016.

BILJEŠKA 27 - UPRAVLJANJE FINACIJSKIM RIZIKOM (nastavak)

(c) Cjenovni rizik

Portfelj utrživih vlasničkih vrijednosnica Društva, koje se u bilanci vode po fer vrijednosti, čini Društvo podložnom cjenovnom riziku. Cjenovni rizik je rizik da će se vrijednost financijskog instrumenta mijenjati kao rezultat promjena tržišnih cijena, bez obzira jesu li promjene nastale kao rezultat faktora specifičnih za određeni instrument ili njegova izdavatelja ili faktora koji utječu na sve instrumente kojima se trguje na tržištu. Društvo nije značajno izloženo cjenovnom riziku obzirom da je portfelj vlasničkih vrijednosnica vrlo mali.

27.2 Upravljanje kapitalnim rizikom

Pred Društvom ne postoji zakonski ili drugi zahtjevi za formalnim programom upravljanja rizika kapitala. Nadalje, nema kapitalnih ciljeva koji se interno prate.

27.3 Procjena fer vrijednosti

Knjigovodstvena vrijednost potraživanja od kupaca umanjena za ispravak odgovara njihovoj fer vrijednosti. Za početno priznavanje dugoročnog duga koriste se tržišne cijene za slične instrumente na aktivnom tržištu. Za potrebe objavljivanja, fer vrijednost financijskih obveza procjenjuje se diskontiranjem budućih ugovornih novčanih tokova po tekućoj tržišnoj kamatnoj stopi koja je dostupna Društvu za slične financijske instrumente.

SPAČVA d.d., Vinkovci

**GODIŠNJE IZVJEŠĆE
31. PROSINCA 2016.**

Pismo predsjednika Uprave dioničarima



Poštovani dioničari,

Završetak godine pravo je vrijeme da se malo stane i osvrne na proteklu godinu. Godina je krenula s problemima i zastojima oko puštanja u rad nove kotlovnice, problemima s isporukom sirovine, kvalitativno i kvantitativno, i na kraju završila s jednim velikim požarom. No kada podvučemo crtu i pogledamo financijsko izvješće koje pokazuje da smo elemente poslovnog plana za 2016. godinu u svemu bitnome premašili i ostvarili bolji poslovni rezultat nego što je predviđen poslovnim planom, smatram da moramo biti zadovoljni poslovanjem u protekloj godini.

U nastavku je ukratko predstavljeno poslovanje u prethodnoj godini po pojedinim profitnim centrima i drugim segmentima poslovanja.

Bioenergenti – najznačajniji rast u 2016. godini dogodio se u proizvodnji i prodaji peleta i briketa, čime je nastavljen trend kontinuiranog rasta koji traje još od 2014. godine; konkretno, u 2016. godini je ostvaren prihod od prodaje bioenergenata veći za 54% od prihoda u 2015. godini i 30% veći u odnosu na prihod predviđen poslovnim planom;

Furnir – proizvodnja i prodaja furnira veća je za 7% u odnosu na 2015. godinu, a 6% u odnosu na poslovni plan; ovdje treba naglasiti da je mogućnost prodaje i proizvodnje bila znatno veća od ostvarenog, ali je rezultat posljedica ograničenja u nabavi sirovine od Hrvatskih šuma;

Pilana i Finala – u ovim proizvodnim pogonima ostvareni su slabiji rezultati u proizvodnji i prodaji u odnosu na rezultate 2015. godine i u odnosu na poslovni plan; osnovni razlog manjeg prihoda je manja isporučena količina pilanskih trupaca od količine predviđene godišnjim ugovorom

s Hrvatskim šumama i manja od isporučene količine u 2015. godini, a isporučeni trupci bili su niže kvalitete što je rezultiralo proizvodima niže prodajne vrijednosti;

Investicije – da bi se održala i povećala konkurentnost, nužna su stalna ulaganja u opremu, postrojenja i procese; u 2016. godini najznačajnija ulaganja bila su u novi CNC stroj u Finali, 1000 m³ sušionica za elemente i piljenice, filterski sustav za otprašivanje i sušionicu za furnir.

Zapošljavanje - protekle godine u društvu je radilo prosječno 50 radnika više u odnosu na 2015. godinu; također, stručni resursi društva kontinuirano se osnažuju mladim visokoobrazovanim ljudima i postignute rezultate svakako možemo zahvaliti i doprinosu tih novih članova društva.

Racionalizacija je trajni proces čiji je doprinos postignutim rezultatima i stabilnosti društva nemjerljiv, a proveden je i provodi se u svim aktivnostima i resursima, proizvodnji, energetici i broju režijskog osoblja. Zamjetna i učinkovita racionalizacija provedena je uz veliku primjenu informatizacije i stalnog usvajanja novih znanja.

U Spačvi djeluju tri sindikata, aktivno je Radničko vijeće, a predsjednik Radničkog vijeća član je Nadzornog odbora. Kućni kolektivni ugovor koji vrijedi u društvu potpisan je između sva tri sindikata i Uprave društva i rijetkost je u drvnoj industriji Hrvatske, a naši radnici temeljem Kolektivnog ugovora imaju znatno veća prava iz radnog odnosa nego im to jamči Zakon o radu. Stoga smatramo da provodimo i razvijamo socijalni dijalog kakav mnogima može biti uzor. Visina plaće u Spačvi je iznad prosjeka hrvatske drvne industrije, a i iznad prosjeka gospodarstva naše županije. Ovdje svakako treba spomenuti i isplatu božićnice i regresa koja je u Spačvi već tradicionalna i uobičajena stvar.

Razvoj društveno odgovornog poslovanja želimo ugraditi u svaku poru naših aktivnosti i želimo se što je moguće odgovornije i s uvažavanjem ponašati prema okruženju i u budućnosti.

Svaki član našeg društva zaslužuje poštovanje i pažnju. Potičemo izgradnju dobrih međuljudskih odnosa u svim relacijama: radnici-radnici, radnici-rukovodeći kadar.

U 2016. godini smo obilježili 60 godina od osnivanja Spačve, što je vrlo značajan jubilej. Na to smo vrlo ponosni, kao i na činjenicu da obilježavamo navedenu obljetnicu kao stabilna i perspektivna firma. U tom kontekstu treba spomenuti i nagradu Zlatna kuna koju je Spačvi prošle godine dodijelila Vukovarsko-srijemska županija za izniman doprinos gospodarskom razvitku Županije u 2015. godini.

Sa poštovanjem.

PREDSJEDNIK UPRAVE:

dr.sc. Josip Faletar

Drvna industrija
SPAČVA d.d.
Vinkovci, Duga ul. 181

1

Uvod

Godišnjim izvješćem obuhvaćeni su podaci za poslovnu godinu 2016. Ukratko su predstavljene financijske informacije, opis poslovanja, te financijska izvješća zajedno sa mišljenjem neovisnog revizora Spačve d.d..

U godišnjem izvješću dostupni su osnovni podaci o Društvu, organizaciji i poslovanju. Nešto više možete saznati i o najnovijim ostvarenjima u pogledu razvoja, istraživanja i ulaganja.

Ovim izvješćem pružili smo uvid i u podatke o najvrjednijem kapitalu Društva – ljudskom potencijalu, te o nastojanjima Spačve d.d. da društveno odgovornim ponašanjem i promicanjem ekološke svijesti doprinese održivom razvoju.

Podaci o društvu

Spačva d.d. utemeljena je 1956. godine pod nazivom DIP Slavonski hrast. Šezdesetogodišnja tradicija prerade drva očuvana je i kroz godine domovinskog rata te poslijeratne gospodarske i društvene promjene. Spačva d.d. i danas uspješno posluje kao jedna od vodećih drvni industrija u Hrvatskoj.

Registracija i djelatnost Društva

Spačva d.d. upisana je u sudski registar Trgovačkog suda u Osijeku pod matičnim brojem MBS: 030014502. Sjedište društva je u Vinkovcima na adresi Duga ulica 181.

Osnovna djelatnost Društva je prerada drva i proizvodnja proizvoda od drva. Neke od dodatnih djelatnosti su:

- *proizvodnja namještaja*
- *posredovanje u trgovini*
- *trg. na veliko namještajem, drvenim, pletarskim i plutenim proizvodima*
- *trgovina na malo namještajem, opremom za rasvjetu i proizvodima za kućanstva.*

Organizacija Društva

Organizacija Društva utvrđena je Statutom, te odlukama Nadzornog odbora i Uprave.

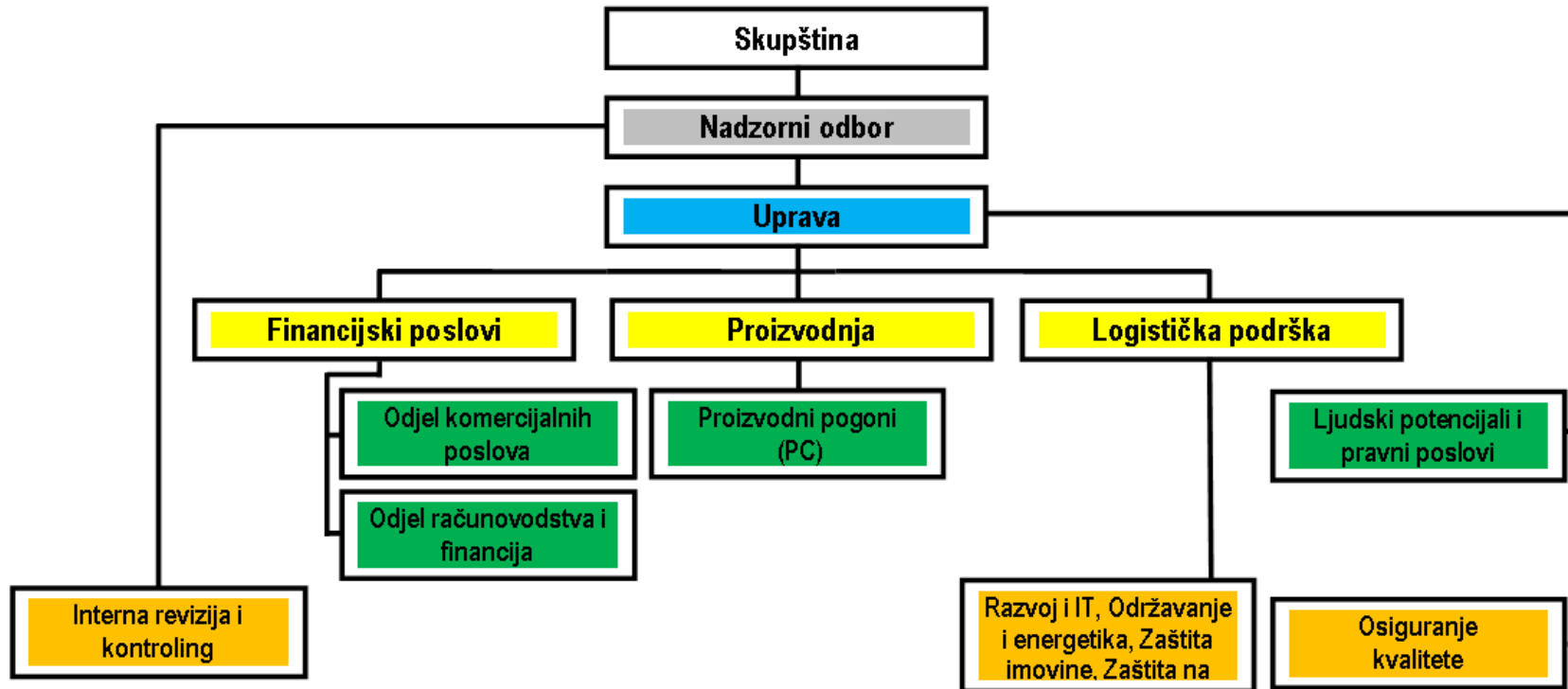
Društvo je podijeljeno u 4 profitna centra:

- *PILANA*
- *FURNIR*
- *FINALA*
- *BIOENERGENTI*

i 9 troškovnih centara:

- *ODRŽAVANJE*
- *ENERGETIKA*
- *RAZVOJ I INFORMACIJSKA TEHNOLOGIJA*
- *ZAŠTITA NA RADU*
- *ZAŠTITA IMOVINE*
- *KOMERCIJALNI POSLOVI*
- *RAČUNOVODSTVO I FINACIJE*
- *LJUDSKI POTENCIJALI I PRAVNI POSLOVI*
- *OSIGURANJE KVALITETE*

Organizacijska shema Spačve d.d.



Posloводство i organizacija upravljanja

Organi Društva su Uprava, Nadzorni odbor i Glavna skupština.

Uprava

Dana 11.11.2016.godine došlo je do promjene članova Uprave. Predsjednik Uprave postao je dotadašnji član, dr.sc. Josip Faletar. Članovi Uprave su Ante Radoš i Ivan Perković, koji je došao na mjesto dotadašnjeg člana koji je prešao na poziciju predsjednika Uprave.

Predsjednik i članovi Uprave zastupaju Društvo zajedno ili zajedno s prokuristom, te su ovlašteni poduzimati pravne radnje zastupanja u poslovima pred sudom i drugim organima vlasti.

Uprava odluke donosi većinom glasova svih članova, a kod jednake podijeljenosti glasova, odlučujući je glas predsjednika Uprave.

Članove Uprave i Predsjednika imenuje Nadzorni odbor Društva, koji ujedno propisuje i način rada donošenjem Pravilnika o radu Uprave.

Nadzorni odbor

Nadzorni odbor čini 5 članova. Četiri člana Nadzornog odbora bira Glavna skupština Društva, a jednog člana biraju zaposlenici Društva.

Nadzorni odbor je u 2016. godini djelovao u sastavu koji slijedi:

- 1. Borislav Škegro, predsjednik*
- 2. Vjenceslav Terzić, zamjenik predsjednika*
- 3. Jakov Krešić, član*
- 4. Mario Popić, član*
- 5. Ilija Budimir, član*

Nadzorni odbor nadzire vođenje poslovanja Društva i o tome podnosi pisano izvješće Glavnoj skupštini.

Nadzorni odbor odluke donosi većinom danih glasova. U slučaju jednako podijeljenih glasova, smatra se da je donesena odluka za koju je glasovao predsjednik Nadzornog odbora.

Glavna skupština

Glavnu skupštinu čine svi imatelji dionica s pravom glasa. Pravo glasa se ostvaruje prema nominalnim iznosima dionica.

Glavnom skupštinom predsjedava predsjednik Glavne skupštine kojeg na razdoblje od 4 godine bira Glavna skupština Društva. Predsjednik Glavne skupštine od 28.06.2011. godine je Tomislav Škegro.

Glavna skupština odluke donosi većinom danih glasova.

Temeljni kapital i dionice

Temeljni kapital SPAČVA d.d. iznosi 75.530.440,00 kn. Ukupan iznos temeljnog kapitala podijeljen je na 3.776.522 redovnih dionica, koje se u kompjutorskom sustavu Središnjeg klirinškog depozitarnog društva vode kao nematerijalizirani vrijednosni papiri na ime, a nominalna vrijednost svake dionice iznosi 20,00 kn.

Vlasnička struktura na 31.12.2016. god.

▪ <i>Fond rizičnog kapitala Quaestus Private Equity Kapital II</i>	<i>66,20 %</i>
▪ <i>Hrvatska poštanska banka d.d.</i>	<i>26,48 %</i>
▪ <i>Čvor d.o.o.</i>	<i>5,48 %</i>
▪ <i>Hrvatske šume d.o.o.</i>	<i>1,07 %</i>
▪ <i>Ostali dioničari</i>	<i>0,7%</i>
▪ <i>Vlastite dionice</i>	<i>0,07%</i>

Razvoj i istraživanje

Ulaskom Republike Hrvatske u Europsku uniju, ulažu se dodatni naponi u svim segmentima na održavanje konkurentnosti s tvrtkama na zapadu što je i uvjet opstanka na tržištu. Dosadašnjim ulaganjima zapravo smo podigli vrijednost ukupne proizvodnje uz istu razinu sirovine, odnosno povećali efikasnost po radniku, što izravno povećava konkurentnost tvrtke. Prerada drva je djelatnost koja ostvaruje visoke stope rasta. U skladu s tim proširili smo i modificirali proizvodni program. Primarni tržišni ciljevi Spačve d.d. usmjereni su na stvaranje povjerenja i lojalnosti kupaca i jačanje vlastite robne marke. Stalnim praćenjem i istraživanjem tržišta, te uočavanjem želja klijenata nastojimo se prilagoditi njihovim potrebama.

Kvaliteta

Sustav kvalitete koje Spačva d.d. gradi, na postizanju najviših standarda u drvnoj industriji, visokom nivou odgovornosti, kontinuiranom provjeravanju i verifikaciji postupaka i procesa, predstavlja osnovu na kojoj se temelji povjerenje kupaca i poslovnih partnera.

Strateška odluka Spačva d.d., da implementira međunarodne ISO standarde, značila je i prihvaćanje procesnog pristupa u upravljanju, odnosno njeno svrstavanje među ona društva koja svoj sustav upravljanja kvalitetom baziraju na identifikaciji procesa, njihovoj mrežnoj povezanosti i monitoringu.

Upravljanje sustavom kvalitete i njegovo poboljšanje uključuje sve zaposlenike, što znači da je svaki pojedinac na svom radnom mjestu i u okviru svojih svakodnevnih zadataka obvezan dosljedno primjenjivati elemente propisane kvalitete.

Unutrašnje koristi su povećanje efikasnosti proizvodnje, kontinuirano unapređivanje i rast profita, te povećanje zadovoljstva svih zaposlenika, a vanjske koristi su međunarodno priznat i prepoznat sustav upravljanja kvalitetom, koji dovodi do povećanja šansi na inozemnim tržištima te do krajnjeg cilja – zadovoljnih kupaca.

Ulaganja

Osnovni kriterij ulaganja u 2015. bili su održivost poslovanja i povrat na uloženi kapital.

u 000 kn

	2014.	2015.	2016.
<i>Sredstva u pripremi</i>	<i>13.599</i>	<i>18.307</i>	<i>18.350</i>
SVEUKUPNO	13.599	18.307	18.350

Od kapitalnih investicija u 2016. godini možemo istaknuti ulaganja u nabavku CNC obradnog centra, sušara za furnir, sustav otprašivanja sa filterima, nabavka radnih vozila i dr. Najveća pojedinačna kapitalna investicija je nabavka sušare elemenata čija je ukupna vrijednost investicija bila 6 mil.kuna.

U 2017. su planirani daljnji investicijski zahvati u ukupnoj vrijednosti 12,5 mil.kuna.

Ljudski potencijali

Najveća vrijednost Spačve d.d. su njeni zaposlenici i zato je u posebnom fokusu razvoj ljudskih potencijala, u čemu se posebno podstiče kreativnost, inovativnost i dinamičnost, te se posebna pažnja usmjerava ka odgovornom izvršenju zadataka.

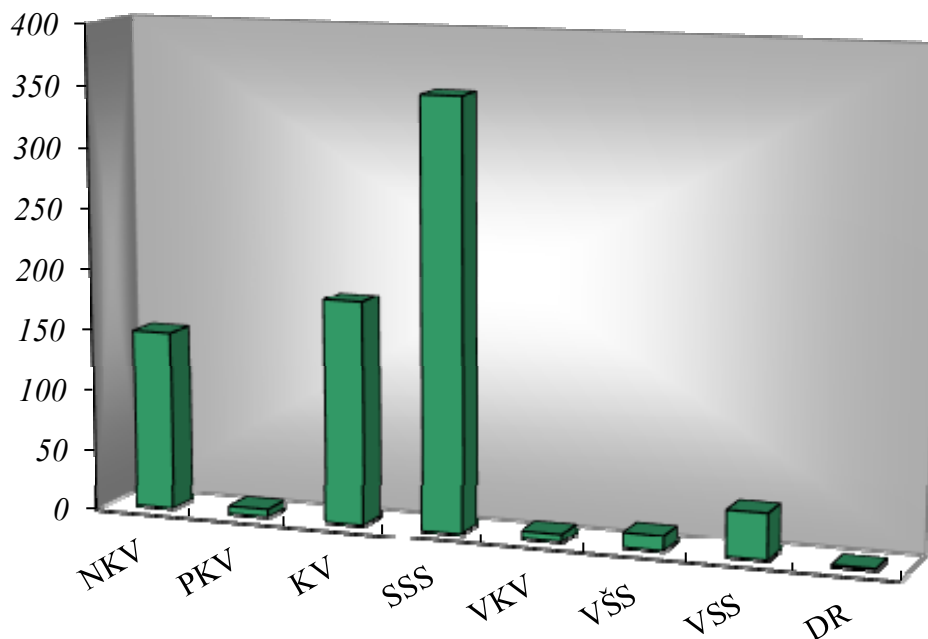
Pred zaposlenike se predstavljaju visoki ciljevi, a njihova znanja ugrađena su u procese i visokokvalitetne proizvode na kojima se temelji pozicioniranje Spačva d.d. među vodeća društva u drvnoj industriji i konkurentan položaj na domaćem i inozemnom tržištu.

Zadovoljstvo naših zaposlenih je kategorija jednako značajna kao i zadovoljstvo naših kupaca. Svjesni značaja kadrova i njihovih znanja i sposobnosti, za daljnji razvoj Društva, Spačva d.d. kontinuirano realizira aktivnosti u području edukacije i daljnjeg stručnog usavršavanja zaposlenih.

Sa 31.12.2016. u Društvu je bilo zaposleno 747 radnika.

Struktura zaposlenih prema stručnoj spremi na dan 31.12.2016. godine, predstavljena je tablicom i grafičkim pregledom koji slijede:

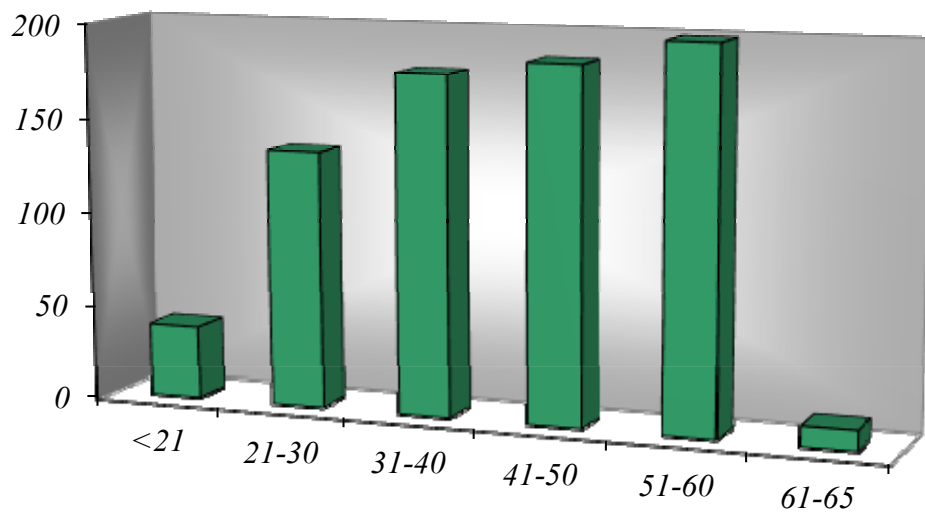
Stručna sprema	Broj zaposlenih
NKV	147
PKV	6
KV	183
SSS	352
VKV	7
VŠS	13
VSS	38
DR	1
Ukupno	747



Od ukupnog broja zaposlenih 5,09 % ih ima visoku stručnu spremu i još 1,74 % višu stručnu spremu, što ukupno čini 6,83 % visoko obrazovanog kadra.

Dobna struktura zaposlenih u Spačvi d.d. na dan 31.12.2016. godine, predstavljena je tablicom i grafičkim pregledom koji slijede:

<i>Godine starosti</i>	<i>Broj zaposlenih</i>
<21	38
21-30	135
31-40	178
41-50	186
51-60	199
61-65	11
Ukupno	747



Prosječna mjesečna isplaćena plaća

<i>Prosječna mjesečna isplaćena plaća</i>	<i>2014.</i>	<i>2015.</i>	<i>2016.</i>	<i>Indeks 16/15</i>
<i>Bruto</i>	4.609	4.540	4.659	103
<i>Neto</i>	3.521	3.515	3.602	102

Društvena odgovornost

U skladu s činjenicom kako su konkurentnost i društvena odgovornost u pozitivnoj korelaciji, nastojimo doprinijeti održivom razvoju i razvijati aktivnosti u segmentu društvene odgovornosti, što predstavlja jedan od strateških ciljeva društva. Ovdje želimo naglasiti da se uspjeh u poslovanju ne mjeri samo ostvarenjem financijskih rezultata, nego i brigom o zaštiti okoliša, sigurnosti zaposlenika i proizvodnih procesa.

Spačva d.d. aktivno je uključena u cijeli niz društveno korisnih projekata, a financijski potpomaže brojne udruge i društva koja se bave kulturom, umjetnosti, sportom, humanitarnim djelatnostima i zaštitom okoliša.

Ekologija

Spačva d.d. je ekološki osviještena tvrtka koja svoje poslovanje u potpunosti realizira na način cjelovite i potpune primjene ekoloških normi kao i mjera održivog razvoja koju su vidljivi bilo u osnovnoj aktivnosti Društva, bilo u povremenim ili periodičkim aktivnostima sa ciljem doprinosa očuvanju okoliša.

Posebna pažnja posvećuje se ekološkoj svijesti radnika.

Ciljevi društva u zaštiti okoliša su dugoročni i njihova realizacija zahtijeva kontinuiranu aktivnost, uz stručne kadrove i značajna ulaganja.

Princip na kojem gradimo odnos prema okolini, baziran je na svijesti o utjecaju naših aktivnosti na okolinu, poboljšanjem u našoj svakodnevnoj radnoj praksi, ekonomičnosti korištenja resursa, suradnjom sa ostalim subjektima na očuvanju okoline, te transparentnosti novih aktivnosti i komunikaciji sa okolinom.

Izloženost rizicima

Spačva d.d. je izložena financijskim rizicima koji su povezani s valutnim, kamatnim, kreditnim i rizikom likvidnosti.

Razvojni programi, investicije i marketinška ulaganja zahtijevaju visoku likvidnost društva te sposobnost financiranja isplativih projekata, što rezultira zaduženošću koja sa sobom nosi dodatne rizike.

Društvo nastoji dobro upravljati rizicima, uspostavljanjem takvog okvira koji će spriječiti značajne udare na rezultat društva uslijed poremećaja u okruženju.

Najznačajniji rizik Društva je valutni vezano za oscilaciju tečaja, obzirom da se više od 60 % ukupnih prihoda ostvaruje s inozemnog tržišta u eurima. Uzeti dugoročni zajmovi su prvenstveno u eurima. Valutni rizik prisutan je zbog mogućih promjena tečajeva stranih valuta.

Društvo je izloženo i kamatnom riziku jer su uzeti zajmovi ugovoreni po promjenjivim kamatnim stopama.

Upravljanje rizikom likvidnosti podrazumijeva održavanje dostatne količine novca i utrživih vrijednosnica te osiguravanje raspoloživosti financijskih sredstava u obliku kreditnih linija.

Odgovornost za upravljanje ovim rizikom snosi Uprava Spačve d.d., koja postavlja odgovarajući okvir kako bi upravljala kratkoročnim, srednjoročnim i dugoročnim zahtjevima financiranja i likvidnosti. Društvo rizikom likvidnosti upravlja održavajući adekvatne rezerve i kreditne linije, kontinuirano uspoređujući planirani i ostvareni tijekom novca uz praćenje dospijuća potraživanja i obveza.

Izjava o pravilima korporativnog upravljanja

U cilju uspostavljanja visokih kriterija i standarda korporativnog upravljanja, Društvo je tijekom poslovne 2015. godine dobrovoljno primjenjivalo preporuke Kodeksa korporativnog upravljanja, usvojenog rješenjem Hrvatske agencije za nadzor financijskih usluga (HANFA) i Zagrebačke burze d.d. Zagreb dana 26.travnja 2007.godine.

U cilju uspostavljanja visokih kriterija i standarda korporativnog upravljanja, Društvo je tijekom poslovne 2016. godine dobrovoljno primjenjivalo preporuke Kodeksa korporativnog upravljanja, usvojenog rješenjem Hrvatske agencije za nadzor financijskih usluga (HANFA) i Zagrebačke burze d.d. Zagreb dana 26.travnja 2007.godine.

Obzirom da se dionicama Društva trguje na uređenom tržištu vrijednosnih papira, Uprava Društva odlučila je izraditi i usvojiti Kodeks korporativnog upravljanja SPAČVA D.D. Vinkovci.

Neke odredbe-preporuke iz Kodeksa nisu primjenjivane, tako financijska izvješća još nisu dostupna na engleskom jeziku, za evidenciju dioničara služi evidencija sa računa dioničara kod Središnjeg klirinškog depozitarnog društva, za Dionice Društva. Nema unutarnjih pravila za rad Nadzornog odbora, jer se smatraju dostatnim pravila iz Zakona o trgovačkim društvima i Statuta, način glasovanja na Glavnoj skupštini određeni su Statutom, u svezi rada Komisije za reviziju, neke nadležnosti odradio je u okviru svojih nadležnosti direktno Nadzorni odbor.

Unutarnji nadzor u Društvu čine administrativne kontrole koje su ustrojene u poslovnim funkcijama Društva pregledom primljene i isporučene robe, dokumentacije o primljenim robama i izvršenim uslugama, kontrole narudžbi, faktura, uvjeta dobavljača, kontrole u službama.

Internim računovodstvenim kontrolama-nadzorom, odnosno postupcima nadležnih radnika osigurava se točnost, valjanost, sveobuhvatnost financijskih evidencija i izvješća, a koja su temelj za izradu godišnjih financijskih izvješća.

Kodeks će se objaviti na internetskoj stranici Društva i u prilogu ovog izvješća, a čini ga skup odnosa između rukovoditelja/menadžmenta, Uprave, Nadzornog odbora, dioničara i ostalih zainteresiranih strana..

Odgovornost Uprave i Nadzornog odbora -za pripremu i odobravanje Godišnjih financijskih izvještaja

Temeljem hrvatskog Zakona o računovodstvu (NN 78/15 i 134/15), Uprava je dužna osigurati da financijski izvještaji budu pripremljeni u skladu sa zakonskim zahtjevima okvira financijskog izvještavanja primjenjivog u Republici Hrvatskoj na velike poduzetnike i poduzetnike čije su dionice ili dužnički vrijednosni papiri uvršteni ili se obavlja priprema za njihovo uvrštavanje na organizirano tržište vrijednosnih papira, koji se od dana ulaska Republike Hrvatske u Europsku uniju temelji na Međunarodnim standardima financijskog izvještavanja, njihovim dopunama i povezanim tumačenjima, koje utvrdi hrvatski Odbor za standarde financijskog izvještavanja, a koji su objavljeni u Narodnim novinama tako da daju istinitu i objektivnu sliku financijskog stanja i rezultata poslovanja društva Spačva d.d. Vinkovci (dalje Društvo) za to razdoblje.

Pri izradi financijskih izvještaja Uprava je odgovorna:

- Da odaberu i potom dosljedno primjenjuju odgovarajuće računovodstvene politike;*
- Da prosudbe i procjene budu razumne i oprezne;*
- Da se primjenjuju vežeći računovodstveni standardi, a svako značajno odstupanje obznani u financijskim izvještajima;*
- Da se financijski izvještaji pripreme po načelu trajnosti poslovanja, osim ako je neprimjereno pretpostaviti da će Društvo nastaviti svoje poslovne aktivnosti.*

Uprava je odgovorna za vođenje ispravnih računovodstvenih evidencija, koje će u bilo koje doba s prihvatljivom točnošću, održavati financijski položaj Društva, kao i njihovu usklađenost s hrvatskim Zakonom o računovodstvu (NN 78/15 i 134/15).

Uprava je također odgovorna za čuvanje imovine Društva, te stoga i za poduzimanje razumnih mjera radi sprječavanja i otkrivanja pronevjera i ostalih nezakonitosti.

Uprava ima odgovornost podnijeti Nadzornom odboru svoj godišnji izvještaj za Društvo, zajedno s godišnjim financijskim izvještajima. Nakon toga Nadzorni odbor mora odobriti godišnje financijske izvještaje za njihovo podnošenje na usvajanje Skupštini Društva

Predsjednik Uprave:

dr.sc. Josip Faletar

Pokazatelji poslovanja

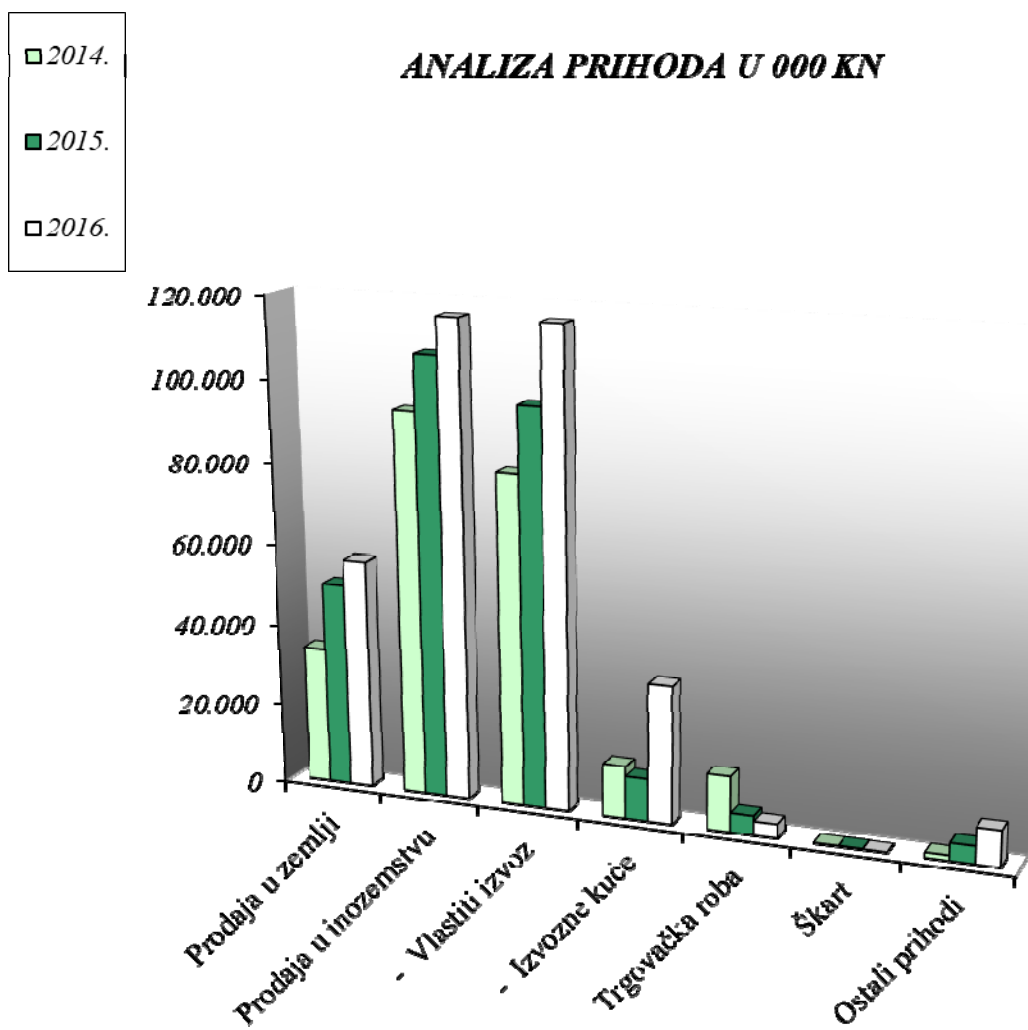
	2014.	2015.	2016.	Indeks
Račun dobiti i gubitka (u 000 kn)				16/15
<i>Poslovni prihodi</i>	142.398	163.977	184.939	113
<i>Poslovni rashodi</i>	143.256	157.497	176.830	112
<i>Financijski prihodi</i>	529	1.076	1.200	112
<i>Financijski rashodi</i>	2.716	2.897	2.537	88
<i>Ostali dobici iz poslovanja</i>	13.802	1.881	0	0
<i>Ostali gubici iz poslovanja</i>	0	0	0	0
Ukupan prihod	156.729	166.934	186.139	112
Ukupan rashod	145.972	160.394	179.367	112
Dobit prije oporezivanja	10.757	6.540	6.772	104
Bilanca (u 000 kn)				16/15
Ukupna aktiva	278.777	271.150	264.069	97
<i>Potraživanja za upisani a neupl. kapital</i>				0
<i>Dugotrajna imovina</i>	167.442	173.711	176.714	102
<i>Kratkotrajna imovina</i>	111.335	95.652	86.186	90
<i>Plaćeni troškovi budućeg razdoblja</i>	0	1.787	1.169	65
Ukupna pasiva	280.952	271.150	264.069	97
<i>Kapital</i>	145.860	163.916	171.028	104
<i>Dugoročne obveze</i>	82.915	50.930	43.647	86
<i>Kratkoročne obveze</i>	52.177	52.900	44.947	85
<i>Odgođeno plaćanje troškova</i>	0	3.404	4.447	131
Ostali pokazatelji				16/15
<i>Koeficijent tekuće likvidnosti</i>	2,07	1,78	1,92	108
<i>Pokazatelj ubrzane likvidnosti</i>	0,37	0,45	0,46	102
<i>Koeficijent zaduženosti</i>	0,48	0,39	0,34	86
<i>Trajanje naplate potraživanja</i>	46	30	30	100
<i>Pokazatelj financijske stabilnosti I</i>	0,76	0,81	0,82	102
<i>Pokazatelj financijske stabilnosti II</i>	0,96	0,90	0,89	99
<i>Ekonomičnost ukupnog poslovanja</i>	0,75	1,04	1,04	100
<i>Broj zaposlenih</i>	611	705	747	106

Analiza poslovnih prihoda i rashoda

Analiza prihoda


(u 000 kn)

Prihodi	2014.	2015.	2016.	Indeks 16/15
Prodaja u zemlji	33.507	50.194	56.623	113
Prodaja u inozemstvu	93.879	107.526	116.152	108
Vlastiti izvoz	80.787	97.030	116.118	120
Izvozne kuće	13.092	10.496	33.864	323
Trgovačka roba	13.635	4.661	3.352	72
Škart	113	156	61	39
Ostali prihodi	1.264	4.310	8.751	203
SVEUKUPNO	142.398	166.847	184.939	111

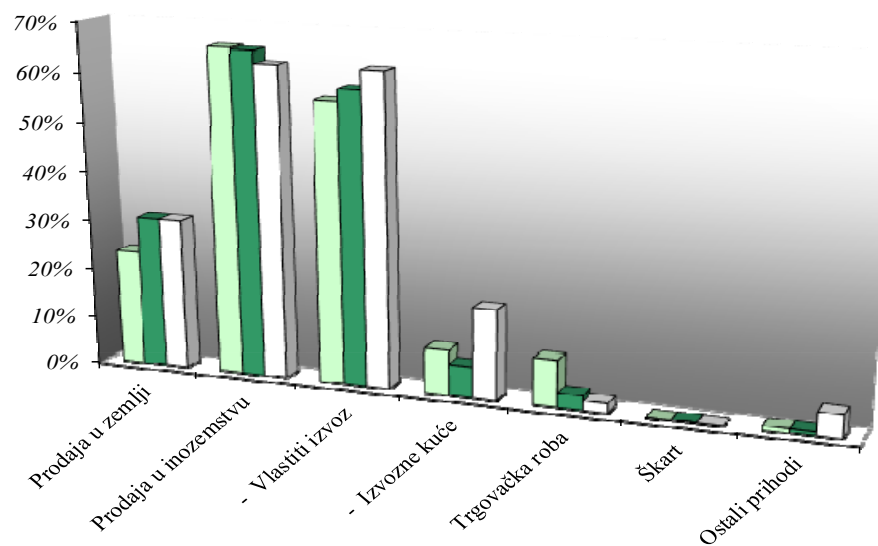


Struktura prihoda

	2014.	2015.	2016.
<i>Prodaja u zemlji</i>	24%	31%	31%
<i>Prodaja u inozemstvu</i>	66%	66%	63%
<i>Vlastiti izvoz</i>	57%	59%	63%
<i>Izvozne kuće</i>	9%	6%	18%
<i>Trgovačka roba</i>	10%	3%	2%
<i>Škart</i>	0%	0%	0%
<i>Ostali prihodi</i>	1%	1%	5%
SVEUKUPNO	100%	100%	100%

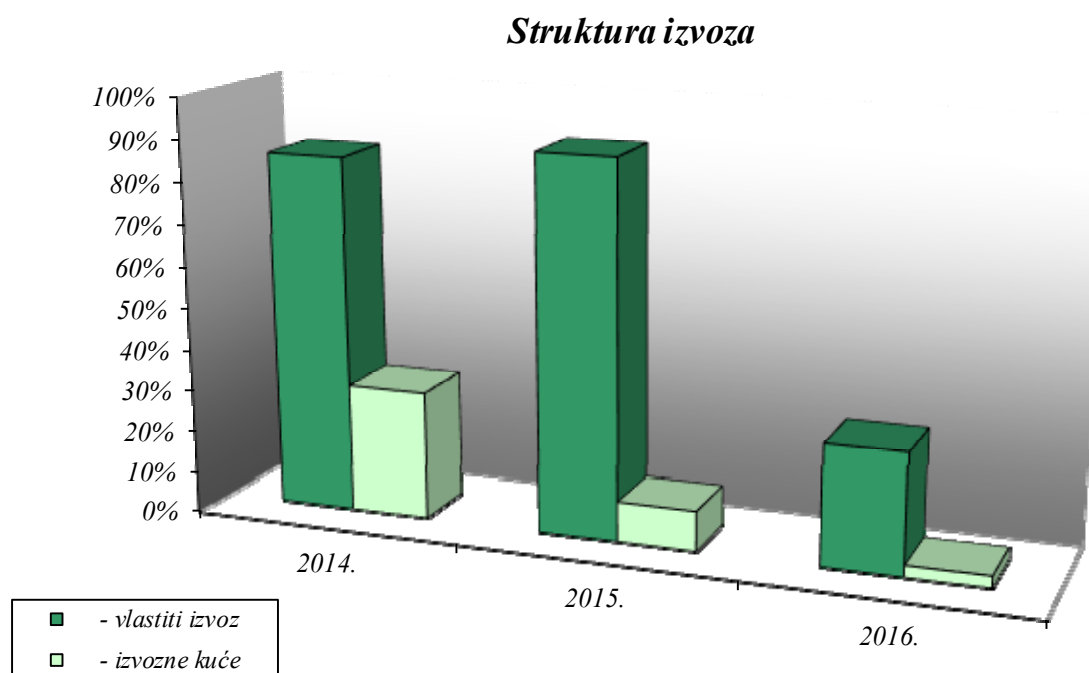


Struktura prihoda



Struktura izvoza

	2014.	2015.	2016.	Indeks 16/15
Ukupan izvoz u prodaji	67%	66%	66%	100
vlastiti izvoz	86%	90%	29%	32
izvozne kuće	31%	10%	3%	30



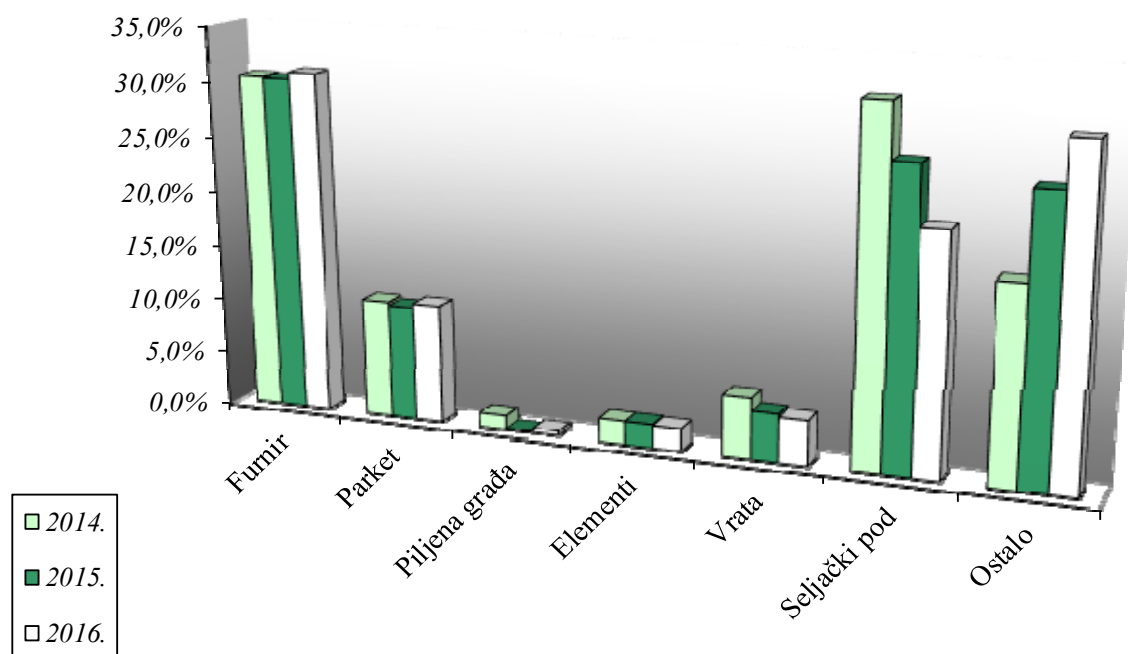
Cilj politike prodaje je, osim kontinuiranog rasta, i povećanje vrijednosti prihoda ostvarenih u inozemstvu.

U okviru prodaje u inozemstvu koja se realizira vlastitim izvozom, cilj je stalan porast vlastitog izvoza, odnosno smanjenje troškova prodaje. Iz prikazanih podataka mogu se prepoznati pozitivni pomaci na ostvarenju zadanih ciljeva.

Prodaja prema vrstama proizvoda

	2014.	2015.	2016.	Indeks 16/15
Furnir	30,6%	30,5%	31,1%	102
Parket	10,8%	10,5%	10,9%	104
Piljena građa	1,3%	0,1%	0,4%	400
Elementi	2,1%	2,1%	2,0%	95
Vrata	5,6%	4,4%	4,1%	93
Seljački pod	31,8%	26,9%	21,7%	81
Ostalo	17,8%	25,5%	29,8%	117
SVEUKUPNO	100,0%	100,0%	100,0%	

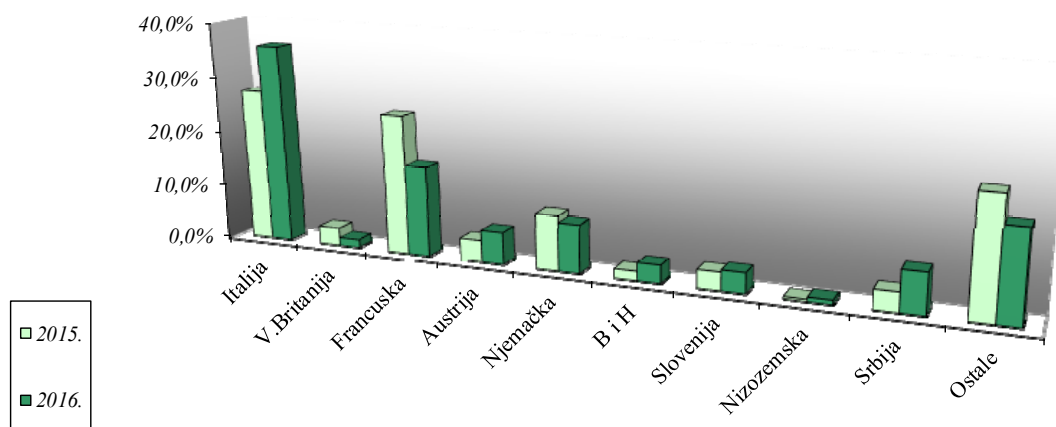
Prodaja prema vrstama proizvoda



Prodaja po zemljama

Zemlja	2015.	2016.	INDEKS
	%	%	
Italija	27,5%	35,9%	131
V.Britanija	3,3%	1,5%	45
Francuska	25,0%	16,3%	65
Austrija	4,1%	6,0%	146
Njemačka	10,1%	8,9%	88
B i H	1,7%	3,3%	194
Slovenija	3,3%	3,7%	112
Nizozemska	0,4%	0,8%	0
Srbija	3,5%	7,3%	209
Ostale	21,1%	16,3%	77
UKUPNO	100	100	

Prodaja po zemljama

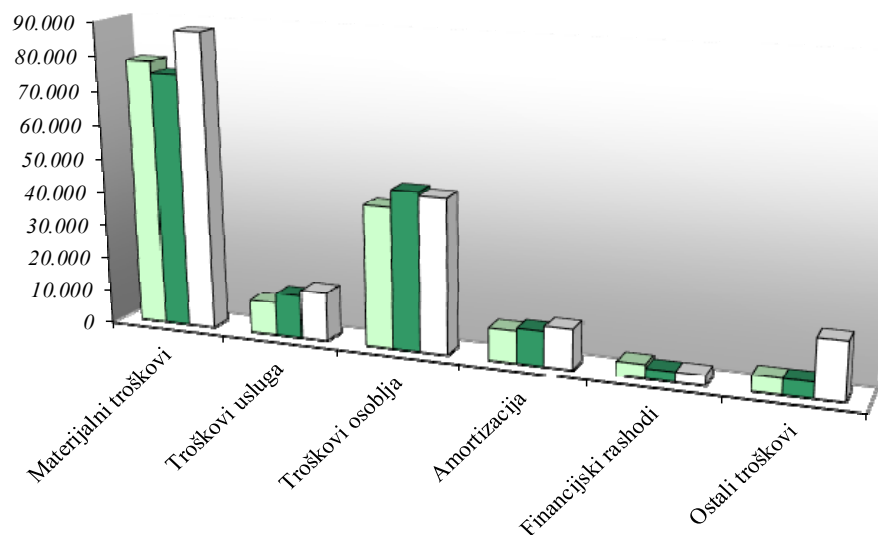


Analiza troškova

Troškovi	2014.	2015.	2016.	Indeks 16/15
Materijalni troškovi	78.551	75.188	87.659	117
Troškovi usluga	9.818	12.763	14.628	115
Troškovi osoblja	41.887	46.695	45.773	98
Amortizacija	9.427	10.247	11.733	115
Financijski rashodi	4.004	2.897	2.898	100
Ostali troškovi	4.552	4.548	16.892	371
Ukupni rashodi	148.239	152.338	179.583	118
Promjene zaliha (povećanje, smanjenje)	4.983	-8.056	217	-3
SVEUKUPNO	143.256	160.394	179.366	112

□ 2014.
■ 2015.
□ 2016.

ANALIZA TROŠKOVA U 000 KN



Struktura troškova

	2014.	2015.	2016.
Materijalni troškovi	53%	49%	49%
Troškovi usluga	7%	8%	8%
Troškovi osoblja	28%	31%	25%
Amortizacija	6%	7%	7%
Financijski rashodi	3%	2%	2%
Ostali troškovi	3%	3%	9%
SVEUKUPNO	100%	100%	100%

