

**SPAČVA d.d., Vinkovci**

**FINANCIJSKI IZVJEŠTAJI I  
GODIŠNJE IZVJEŠĆE  
31. PROSINCA 2017.**

## Odgovornosti Uprave za pripremu i odobravanje godišnjih financijskih izvještaja

Temeljem Zakona o računovodstvu Republike Hrvatske (Narodne novine 78/15, 134/15 i 120/16), Uprava je dužna pobrinuti se da se za svaku financijsku godinu pripreme financijski izvještaji sukladno Međunarodnim standardima financijskog izvještavanja (skraćeno: "MSFI") koji su usvojeni u Europskoj uniji i koji objektivno i realno prikazuju stanje i rezultate poslovanja Spačva d.d. (u nastavku: "Društvo") u izvještajnom razdoblju.

Nakon odgovarajućeg ispitivanja, Uprava opravdano očekuje da Društvo ima dostatne resurse za nastavak poslovanja u doglednoj budućnosti, te stoga pri sastavljanju financijskih izvještaja usvaja načelo vremenske neograničenosti poslovanja.

Odgovornosti Uprave pri izradi financijskih izvještaja obuhvaćaju sljedeće:

- odabir i dosljednu primjenu prikladnih računovodstvenih politika;
- davanje opravdanih i razboritih prosudbi i procjena;
- praćenje primjene računovodstvenih standarda i objavljivanje u financijskim izvještajima svih značajnih odstupanja, zajedno s obrazloženjima za odstupanja; i
- sastavljanje financijskih izvještaja po načelu vremenske neograničenosti poslovanja, osim ako pretpostavka o vremenskoj neograničenosti poslovanja Društva nije primjerena.


Uprava je odgovorna za pravilno vođenje računovodstvenih evidencija, koje u svakom trenutku s opravdanom točnošću prikazuju financijski položaj Društva. Pored toga, Uprava je dužna pobrinuti se za usklađenost financijskih izvještaja s hrvatskim Zakonom o računovodstvu, kao i za čuvanje imovine Društva te za poduzimanje svih opravdanih radnji za sprečavanje i otkrivanje prevare i drugih nezakonitih postupaka i nepravilnosti.

Financijske izvještaje odobrila je Uprava 26. travnja 2018. godine.



---

Josip Faletar  
Predsjednik Uprave



---

Ante Radoš  
Član Uprave



---

Ivan Perković  
Član Uprave

## *Izvjeshće neovisnog revizora*

### *Dioničarima i Upravi društva Spačva d.d.:*

## Izvjeshće o reviziji financijskih izvještaja

---

### *Mišljenje*

Prema našem mišljenju, priloženi financijski izvještaji istinito i fer prikazuju financijski položaj društva Spačva d.d. ("Društvo") na dan 31. prosinca 2017. i njegovu financijsku uspješnost te njegove novčane tokove za tada završenu godinu u skladu s Međunarodnim standardima financijskog izvještavanja koji su usvojeni u Europskoj uniji (MSFI).

Naše mišljenje je usklađeno s našim dodatnim izvještajem Revizijskom odboru.

### **Što smo revidirali**

Financijski izvještaji Društva sadrže slijedeće:

- izvještaj o financijskom položaju na dan 31. prosinca 2017.;
  - izvještaj o sveobuhvatnoj dobiti za godinu tada završenu;
  - izvještaj o promjenama kapitala za godinu tada završenu;
  - izvještaj o novčanim tijekovima za godinu tada završenu; i
  - bilješke uz financijske izvještaje, uključujući sažetak značajnih računovodstvenih politika.
- 

### *Osnova za mišljenje*

Obavili smo našu reviziju u skladu s Međunarodnim revizijskim standardima (MRevS-ima). Naše odgovornosti prema tim standardima su detaljnije opisane u našem izvješću u odjeljku o *Odgovornosti revizora za reviziju financijskih izvještaja*.

Vjerujemo da su revizijski dokazi koje smo dobili dostatni i primjereni te da čine odgovarajuću osnovu za naše mišljenje.

### **Neovisnost**

Neovisni smo od Društva u skladu s *Kodeksom etike za profesionalne računovođe* Odbora za međunarodne standarde etike za računovođe (*IESBA Kodeksom*) i ispunili smo naše ostale etičke odgovornosti u skladu s IESBA Kodeksom.

Prema našim najboljim saznanjima i uvjerenju, izjavljujemo da su nerevizijske usluge koje smo pružili Društvu u skladu s primjenjivim zakonskim propisima u Republici Hrvatskoj te da nismo pružili nerevizijske usluge koje su zabranjene člankom 5(1) Uredbe (EU) br. 537/2014.

---

## Naš pristup reviziji

### Pregled

---

#### Značajnost

- Značajnost za financijske izvještaje kao cjelina: 6 milijuna kuna, što predstavlja 3% od ukupnih prihoda.

---

#### Ključna revizijska pitanja

- Fer vrijednost obveza po kreditima
- 

### Kako smo odredili opseg revizije

Oblikovali smo našu reviziju utvrđujući značajnost i procjenjujući rizike značajnog pogrešnog prikazivanja u financijskim izvještajima. Konkretno, razmatrali smo područja subjektivnih procjena uprave; kao na primjer, značajne računovodstvene procjene koje uključuju pretpostavke i uzimaju u obzir buduće događaje koji su inherentno neizvjesni. Također smo obavili postupke vezano za zaobilaženje internih kontrola od strane uprave, uključujući između ostalog i analizu da li postoje dokazi koji bi upućivali na pristranost koja predstavlja rizik materijalne pogreške kao posljedicu prijevare.

Prilagodili smo opseg revizije kako bismo obavili dostatnu razinu posla koja nam omogućava izražavanje mišljenja na financijske izvještaje kao cjelinu, uzimajući u obzir strukturu Društva, računovodstvene procese i kontrole te industriju u kojoj Društvo posluje.

#### Značajnost

Na opseg naše revizije je utjecala naša primjena značajnosti. Revizija je oblikovana kako bi se moglo steći razumno uvjerenje o tome jesu li financijski izvještaji bez značajnog pogrešnog prikaza. Pogrešni prikazi mogu nastati kao posljedica prijevare ili pogreške. Smatraju se značajnim ako se razumno može očekivati da, pojedinačno ili u zbroju, utječu na ekonomske odluke korisnika donijete na osnovi tih financijskih izvještaja.

Temeljem naše profesionalne prosudbe utvrdili smo određene kvalitativne pragove značajnosti, uključujući značajnost za financijske izvještaje kao cjelinu, kako je prikazano u tabeli niže. Oni su nam, zajedno s kvalitativnim razmatranjima, pomogli u određivanju opsega revizije, vrste, vremenskog rasporeda i obujma naših revizijskih postupaka, kao i utvrđivanju utjecaja pogrešnog prikazivanja, ukoliko postoji, pojedinačno i u zbroju na financijske izvještaje kao cjelinu.

**Značajnost za financijske izvještaje kao cjelina**

6 milijuna kuna

**Kako smo je utvrdili**

3% od ukupnih prihoda

**Obrazloženje za korišteno odabrano mjerilo**

Smatramo da je ukupan prihod jedan od ključnih pokazatelja u industriji Društva i predstavlja jedno od mjerila uspješnosti poslovanja Društva.

**Ključna revizijska pitanja**

Ključna revizijska pitanja su ona pitanja koja su bila, po našoj profesionalnoj prosudbi, od najveće važnosti za našu reviziju financijskih izvještaja tekućeg razdoblja. Tim pitanjima smo se bavili u kontekstu naše revizije financijskih izvještaja kao cjeline i pri formiranju našeg mišljenja o njima, i mi ne dajemo zasebno mišljenje o tim pitanjima.

Ključna revizijska pitanja	Kako smo revidirali Ključno revizijsko pitanje
<p><i>Fer vrijednost obveza po kreditima</i></p> <p>Vidjeti bilješku 24 uz financijska izvješća pod nazivom Obveze prema dobavljačima i ostale obveze, bilješku 18 pod nazivom Zalihe te bilješku 3 pod nazivom Ključne računovodstvene procjene.</p> <p>Društvo ima iskazane ostale nefinancijske obveze koje se odnose na obveze po kreditima od poslovnih banaka koje će biti namirene prijenosom nekretnina sukladno različnom pravu namirenja iz pravomoćne predstečajne nagodbe.</p> <p>Budući da nije došlo do realizacije prijenosa vlasništva predmetnih nekretnina te budući da je Društvo još u njihovom posjedu, Društvo i dalje ima iskazanu imovinu i obveze u izvještaju o financijskom položaju.</p> <p>S obzirom da će namirenje navedenih obveza biti ostvareno isključivo iz prijenosa predmetnih nekretnina, a sukladno tome i da će se vrijednost nekretnina nadoknaditi isključivo kroz podmirenje obveza, Društvo je svelo vrijednost obveza na fer vrijednost nekretnina, utvrđeno procjenom vrijednosti.</p>	<p>Pregledali smo razumijevanje i procijenili ključne procjene Uprave vezano uz vrednovanje obveza koje će biti namirene prijenosom nekretnina Društva, sukladno pravomoćnoj predstečajnoj nagodbi.</p> <p>Pregledali smo uvjete predstečajne nagodbe, uključujući i različna prava vjerovnika koji se nisu odrekli prava na odvojeno namirenje.</p> <p>Pregledali smo procjene vrijednosti nekretnina od strane neovisnog procjenitelja, uključujući i uskladu procjene i zemljišnih evidencija. Također smo provjerili i kompetencije, kvalifikacije, iskustvo i objektivnost neovisnog procjenitelja.</p> <p>Fokusirali smo se na računovodstveno evidentiranje predmetnih nekretnina i obveza po kreditima koje će se namiriti prijenosom nekretnina, tijekom čega smo posebno razmotrili prestanak priznavanja imovine i obveza te njihovo vrednovanje.</p> <p>Zaključili smo da je navedeni način priznavanja, mjerenja i prikazivanja predmetnih nekretnina kao i obveza koje će biti namirene prijenosom tih nekretnina primjeren i da su pretpostavke i procjene korištene prilikom evidentiranja nekretnina i obveza razumne.</p>

### *Izveštavanje o ostalim informacijama uključujući Izvešće posloводства i Izjavu o primjeni kodeksa korporativnog upravljanja*

Uprava je odgovorna za ostale informacije. Ostale informacije sadrže informacije uključene u Godišnje izvješće Društva koje uključuje Izvešće posloводства i Izjavu o primjeni kodeksa korporativnog upravljanja, ali ne uključuju financijske izvještaje i naše izvješće neovisnog revizora o njima.

Naše mišljenje o financijskim izvještajima ne obuhvaća ostale informacije, uključujući i Izvešće posloводства te Izjavu o primjeni kodeksa korporativnog upravljanja.

U vezi s našom revizijom financijskih izvještaja, naša je odgovornost pročitati ostale informacije, i u provođenju toga, razmotriti jesu li ostale informacije značajno proturječne financijskim izvještajima ili našim saznanjima stečenim u reviziji ili se drugačije čini da su značajno pogrešno prikazane.

U pogledu Izvešća posloводства i Izjave o primjeni kodeksa korporativnog upravljanja, obavili smo također postupke propisane odredbama hrvatskog Zakona o računovodstvu. Ti postupci uključuju provjeru da li Izvešće posloводства uključuje objave zahtijevane člankom 21. Zakona o računovodstvu, te da li Izjava o primjeni kodeksa korporativnog upravljanja uključuje informacije definirane u članku 22. Zakona o računovodstvu.

Temeljeno na poslu koji smo obavili tijekom revizije, prema našem mišljenju:

- Informacije u Izvešću posloводства i Izjavi o primjeni kodeksa korporativnog upravljanja za financijsku godinu za koju su financijski izvještaji pripremljeni usklađene su, u svim značajnim odrednicama, s financijskim izvještajima;
- Izvešće posloводства sastavljeno je u skladu s člankom 21. Zakona o računovodstvu; te
- Izjava o primjeni kodeksa korporativnog upravljanja uključuje informacije definirane u članku 22. Zakona o računovodstvu.

Nadalje, na temelju poznavanja i razumijevanja poslovanja Društva i njegovog okruženja stečenog u okviru revizije, od nas se zahtijeva da izvijestimo ukoliko zaključimo da postoji značajni pogrešni prikaz u Izvešću posloводства i Izjavi o primjeni kodeksa korporativnog upravljanja. U tom smislu mi nemamo ništa za izvijestiti.

---

### *Odgovornost uprave i onih koji su zaduženi za nadzor za financijske izvještaje*

Uprava je odgovorna za sastavljanje financijskih izvještaja koji daju istinit i fer prikaz u skladu s Međunarodnim standardima financijskog izvještavanja koji su usvojeni u Europskoj uniji, i za one interne kontrole za koje uprava odredi da su potrebne za omogućavanje sastavljanja financijskih izvještaja koji su bez značajnog pogrešnog prikaza uslijed prijave ili pogreške.

U sastavljanju financijskih izvještaja, uprava je odgovorna za procjenjivanje sposobnosti Društva da nastavi s vremenski neograničenim poslovanjem, za objavljivanje okolnosti vezanih uz vremensku neograničenost poslovanja ako je to primjenjivo te za korištenje računovodstvene osnove utemeljene na vremenskoj neograničenosti poslovanja, osim ako uprava namjerava likvidirati Društvo ili prekinuti poslovanje ili nema realne alternative nego da to učini.

Oni koji su zaduženi za nadzor su odgovorni za nadziranje procesa financijskog izvještavanja Društva.

---

## *Odgovornost revizora za reviziju financijskih izvještaja*

Naši ciljevi su steći razumno uvjerenje o tome jesu li financijski izvještaji kao cjelina bez značajnog pogrešnog prikaza uslijed prijevare ili pogreške i izdati izvješće neovisnog revizora koje uključuje naše mišljenje. Razumno uvjerenje je visoka razina uvjerenja, ali nije garancija da će revizija obavljena u skladu s MRevS-ima uvijek otkriti značajno pogrešno prikazivanje kad ono postoji. Pogrešni prikazi mogu nastati uslijed prijevare ili pogreške i smatraju se značajni ako se razumno može očekivati da, pojedinačno ili u zbroju, utječu na ekonomske odluke korisnika donijete na osnovi tih financijskih izvještaja.

Kao sastavni dio revizije u skladu s MRevS-ima, stvaramo profesionalne prosudbe i održavamo profesionalni skepticizam tijekom revizije. Mi također:

- Prepoznamo i procjenjujemo rizike značajnog pogrešnog prikaza financijskih izvještaja, zbog prijevare ili pogreške, oblikujemo i obavljamo revizijske postupke kao reakciju na te rizike i pribavljamo revizijske dokaze koji su dostatni i primjereni da osiguraju osnovu za naše mišljenje. Rizik neotkrivanja značajnog pogrešnog prikaza nastalog uslijed prijevare je veći od rizika nastalog uslijed pogreške, jer prijevaramo može uključiti tajne sporazume, krivotvorenje, namjerno ispuštanje, pogrešno prikazivanje ili zaobilaženje internih kontrola.
- Stječemo razumijevanje internih kontrola relevantnih za reviziju kako bismo osmislili revizijske postupke koji su primjereni u danim okolnostima, ali ne i za svrhu izražavanja mišljenja o učinkovitosti internih kontrola Društva.
- Ocjenjujemo primjerenost korištenih računovodstvenih politika i razumnost računovodstvenih procjena i povezanih objava koje je stvorila uprava.
- Zaključujemo o primjerenosti korištene računovodstvene osnove utemeljene na vremenskoj neograničenosti poslovanja koju koristi uprava i, temeljeno na pribavljenim revizijskim dokazima, zaključujemo o tome postoji li značajna neizvjesnost u vezi s događajima ili okolnostima koji mogu stvarati značajnu sumnju u sposobnost Društva da nastavi s vremenski neograničenim poslovanjem. Ako zaključimo da postoji značajna neizvjesnost, od nas se zahtijeva da skrenemo pozornost u našem izvješću neovisnog revizora na povezane objave u financijskim izvještajima ili, ako takve objave nisu odgovarajuće, da modificiramo naše mišljenje. Naši zaključci se temelje na revizijskim dokazima pribavljenim sve do datuma našeg izvješća neovisnog revizora. Međutim, budući događaji ili uvjeti mogu uzrokovati da Društvo prekine s vremenski neograničenim poslovanjem.
- Ocjenjujemo cjelokupnu prezentaciju, strukturu i sadržaj financijskih izvještaja, uključujući i objave, kao i odražavaju li financijski izvještaji transakcije i događaje na kojima su zasnovani na način kojim se postiže fer prezentacija.

Mi komuniciramo s onima koji su zaduženi za nadzor, između ostalih pitanja, planirani djelokrug i vremenski raspored revizije i važne revizijske nalaze, uključujući značajne nedostatke u internim kontrolama koji su otkriveni tijekom naše revizije.

Mi također dajemo izjavu onima koji su zaduženi za nadzor da smo postupili u skladu s relevantnim etičkim zahtjevima u vezi s neovisnošću i da ćemo komunicirati s njima o svim odnosima i drugim pitanjima za koja se može razumno smatrati da utječu na našu neovisnost, kao i, gdje je primjenjivo, o povezanim mjerama zaštite.

Između pitanja o kojima se komunicira s onima koji su zaduženi za nadzor, mi određujemo ona pitanja koja su od najveće važnosti u reviziji financijskih izvještaja tekućeg razdoblja i stoga su ključna revizijska pitanja. Mi opisujemo ta pitanja u našem izvješću neovisnog revizora, osim ako zakon ili regulativa sprječava javno objavljivanje pitanja ili kada odlučimo, u iznimno rijetkim okolnostima, da pitanje ne treba priopćiti u našem izvješću neovisnog revizora jer se razumno može očekivati da bi negativne posljedice priopćavanja nadmašile dobrobiti javnog interesa od takve objave.

---



## Izvešće o ostalim zakonskim i regulatornim zahtjevima

### Imenovanje

Prvi put smo imenovani za revizore Društva 2013. godine. Naše imenovanje je obnavljano na godišnjoj razini odlukom skupštine i predstavlja ukupno neprekinuto razdoblje angažmana od 5 godina.

---

Ovlašteni revizor angažiran kao partner za ovo izvješće neovisnog revizora je Ivan Čović.

*PricewaterhouseCoopers d.o.o.*

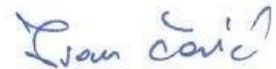
PricewaterhouseCoopers d.o.o.  
Heinzelova 70, Zagreb  
26. travnja 2018.



John M. Gasparac  
Predsjednik Uprave



PricewaterhouseCoopers d.o.o.<sup>4</sup>  
za reviziju i konzalting  
Zagreb, Heinzelova 70



Ivan Čović  
Ovlašteni revizor



## IZVJEŠTAJ O SVEOBUHVAATNOJ DOBITI

ZA GODINU KOJA JE ZAVRŠILA 31. PROSINCA 2017.

<i>(svi iznosi izraženi su u tisućama kuna)</i>	<b>Bilješka</b>	<b>2017.</b>	<b>2016.</b>
Prihodi od prodaje	5	199.556	178.832
Ostali poslovni prihodi	6	1.863	5.151
Promjena u zalihama nedovršene proizvodnje i gotovih proizvoda		5.316	259
Troškovi materijala i usluga	8	(123.530)	(102.063)
Troškovi zaposlenika	9	(57.046)	(51.265)
Amortizacija		(11.447)	(11.733)
Vrijednosna usklađenja, neto	10	16	(4.977)
Ostali poslovni rashodi	11	(4.257)	(5.039)
Ostali neto dobiti iz poslovanja	7	138	145
<b>Dobit iz poslovanja</b>		<b>10.609</b>	<b>9.310</b>
Financijski prihodi	12	1.500	1.200
Financijski rashodi	12	(2.848)	(3.737)
<b>Neto financijski rashodi</b>	12	<b>(1.348)</b>	<b>(2.537)</b>
<b>Dobit prije oporezivanja</b>		<b>9.261</b>	<b>6.773</b>
Porez na dobit	13	(1.709)	(841)
<b>Dobit tekuće godine</b>		<b>7.552</b>	<b>5.932</b>
Osnovna i razrijeđena dobit po dionici (u kunama)	14	<b>1,62</b>	<b>1,57</b>
<b>Ostala sveobuhvatna dobit</b>		<b>-</b>	<b>-</b>
<b>Ukupna sveobuhvatna dobit/(gubitak) tekuće godine</b>		<b>7.552</b>	<b>5.932</b>

Bilješke koje slijede čine sastavni dio ovih financijskih izvještaja.

## IZVJEŠTAJ O FINANCIJSKOM POLOŽAJU

NA DAN 31. PROSINCA 2017.

<i>(svi iznosi izraženi su u tisućama kuna)</i>	<b>Bilješka</b>	<b>31. prosinca 2017.</b>	<b>31. prosinca 2016.</b>
<b>AKTIVA</b>			
<b>Dugotrajna imovina</b>			
Nematerijalna imovina	15	53	67
Nekretnine, postrojenja i oprema	15	195.531	176.570
Financijska imovina raspoloživa za prodaju i zajmovi	16	48	48
Potraživanja	16,17,20	-	35
<b>Ukupno dugotrajna imovina</b>		<b>195.632</b>	<b>176.720</b>
<b>Kratkotrajna imovina</b>			
Zalihe	18	68.294	62.454
Potraživanja	17,20	19.339	22.755
Zajmovi i depoziti	16	718	746
Novac	19	17.472	1.081
<b>Ukupna kratkotrajna imovina</b>		<b>105.823</b>	<b>87.036</b>
<b>Ukupna imovina</b>		<b>301.455</b>	<b>263.756</b>

---

 Bilješke koje slijede čine sastavni dio ovih financijskih izvještaja.

## IZVJEŠTAJ O FINANCIJSKOM POLOŽAJU

NA DAN 31. PROSINCA 2017.

<i>(svi iznosi izraženi su u tisućama kuna)</i>	<b>Bilješka</b>	<b>31. prosinca 2017.</b>	<b>31. prosinca 2016.</b>
<b>PASIVA</b>			
<b>Kapital i rezerve</b>			
Upisani kapital	21	105.531	75.531
Vlastite dionice	21	(208)	(208)
Revalorizacijske rezerve	21	46.852	48.363
Zakonske rezerve	21	1.525	1.228
Zadržana dobit		54.881	46.114
<b>Ukupno kapital i rezerve</b>		<b>208.581</b>	<b>171.028</b>
<b>Dugoročne obveze</b>			
Posudbe	22	30.027	28.877
Obveze prema dobavljačima i ostale obveze	24	1.254	3.078
Odgođena porezna obveza	25	10.285	10.616
Rezerviranja	23	2.522	3.180
<b>Ukupne dugoročne obveze</b>		<b>44.088</b>	<b>45.751</b>
<b>Kratkoročne obveze</b>			
Posudbe	22	5.733	5.292
Obveze prema dobavljačima	24	25.318	23.087
Ostale obveze	24	17.042	16.568
Rezerviranja	23	685	1.410
Odgođeni prihodi		8	620
<b>Ukupne kratkoročne obveze</b>		<b>48.786</b>	<b>46.977</b>
<b>Ukupne obveze</b>		<b>92.874</b>	<b>92.728</b>
<b>Ukupno pasiva</b>		<b>301.455</b>	<b>263.756</b>

Bilješke koje slijede čine sastavni dio ovih financijskih izvještaja.

## IZVJEŠTAJ O NOVČANOM TOKU

## ZA GODINU KOJA JE ZAVRŠILA 31. PROSINCA 2017.

<i>(svi iznosi izraženi su u tisućama kuna)</i>	<b>Bilješka</b>	<b>2017.</b>	<b>2016.</b>
<b>Dobit prije oporezivanja</b>		<b>9.261</b>	<b>6.773</b>
Amortizacija i umanjenje vrijednosti dug. mat. imovine	15	11.447	11.733
Tečajne razlike (neto)	12	(100)	54
Dodatna rezerviranja	23	-	523
Prihod od kamata	12	(6)	(11)
Trošak kamata	12	1.454	2.602
Rashodovanje dugotrajne materijalne imovine	10	78	3.198
Naplaćena otpisana potraživanja	10	(416)	(807)
Rezerviranja za sumnjiva i sporna potraživanja	10	400	151
Dobici od prodaje dugotrajne imovine	7	(127)	(47)
Plaćene kamate		(1.155)	(2.602)
Plaćeni porez na dobit		(1.917)	-
Povećanje/(smanjenje) potraživanja od kupaca i ostalih potraživanja		3.328	4.234
Povećanje/(smanjenje) zaliha		(5.840)	2.048
Povećanje/(smanjenje) obveza prema dobavljačima i ostale obveze		(1.535)	2.156
<b>Novac (korišten za)/generiran poslovanjem</b>		<b>14.872</b>	<b>30.005</b>
Nabava materijalne i nematerijalne imovine	15	(30.397)	(18.443)
Ostali primici od ulagačkih aktivnosti		115	892
<b>Novčani tokovi korišteni u ulagačkim aktivnostima</b>		<b>(30.282)</b>	<b>(17.551)</b>
Dokapitalizacija		30.000	-
Primici iz posudbi		13.365	8.067
Otplate posudbi		(11.564)	(23.458)
<b>Novčani tokovi korišteni u financijskim aktivnostima</b>		<b>31.801</b>	<b>(15.391)</b>
Neto (smanjenje) novca i novčanih ekvivalenata		16.391	(2.937)
Novac i novčani ekvivalenti na početku godine		1.081	4.018
<b>Novac i novčani ekvivalenti na kraju godine</b>	19	<b>17.472</b>	<b>1.081</b>

Bilješke koje slijede čine sastavni dio ovih financijskih izvještaja.

## IZVJEŠTAJ O PROMJENAMA KAPITALA

## ZA GODINU KOJA JE ZAVRŠILA 31. PROSINCA 2017.

(svi iznosi izraženi  
su u tisućama  
kuna)

Bilješka	Upisani kapital	Vlastite dionice	Revalorizacijske rezerve	Zakonske rezerve	Zadržana dobit	Ukupno
Stanje 1. siječnja 2016.	75.531	(208)	48.637	883	39.074	163.916
Prijenos dobiti u zakonske rezerve	-	-	-	345	(345)	-
Ukidanje rezervi za prodanu imovinu i razliku u amortizaciji, umanjeno za porez	-	-	(1.453)	-	1.453	-
Učinak promjene stope odgođenog poreza na revalorizacijske rezerve	<b>25</b>	-	1.180	-	-	1.180
<b>Ukupno transakcije s vlasnicima</b>	-	-	<b>(274)</b>	<b>345</b>	<b>1.108</b>	<b>1.180</b>
Dobit tekuće godine	-	-	-	-	5.932	5.932
<b>Ukupna sveobuhvatna dobit</b>	-	-	-	-	<b>5.932</b>	<b>5.932</b>
<b>Stanje 31. prosinca 2016.</b>	<b>75.531</b>	<b>(208)</b>	<b>48.363</b>	<b>1.228</b>	<b>46.114</b>	<b>171.028</b>
Stanje 1. siječnja 2017.	75.531	(208)	48.363	1.228	46.114	171.028
Prijenos dobiti u zakonske rezerve	-	-	-	297	(297)	-
Ukidanje rezervi za prodanu imovinu i razliku u amortizaciji, umanjeno za porez	-	-	(1.511)	-	1.511	-
Povećanje temeljnog kapitala	<b>21</b>	30.000	-	-	-	30.000
<b>Ukupno transakcije s vlasnicima</b>	<b>30.000</b>	-	<b>(1.511)</b>	<b>297</b>	<b>1.214</b>	<b>30.000</b>
Dobit tekuće godine	-	-	-	-	7.552	7.552
<b>Ukupna sveobuhvatna dobit</b>	-	-	-	-	<b>7.552</b>	<b>7.552</b>
<b>Stanje 31. prosinca 2017.</b>	<b>105.531</b>	<b>(208)</b>	<b>46.852</b>	<b>1.525</b>	<b>54.881</b>	<b>208.581</b>

Bilješke koje slijede čine sastavni dio ovih financijskih izvještaja.

## BILJEŠKE UZ FINACIJSKE IZVJEŠTAJE

### ZA GODINU KOJA JE ZAVRŠILA 31. PROSINCA 2017.

---

#### BILJEŠKA 1 – OPĆI PODACI

Drvena industrija Spačva („Društvo“) utemeljena je 1956. godine pod nazivom DI Slavonski Hrast. Od tada do 2003. godine Društvo je prolazilo kroz više statusnih promjena.

Dana 3. svibnja 2004. godine Rješenjem Trgovačkog suda u Osijeku provedene su statusne promjene, kojim je dovršeno konstituiranje dioničkog društva.

Glavne djelatnosti Društva su prerada drva, proizvodnja proizvoda od drveta, proizvodnja briketa, trgovina na malo piljenom građom, drvnim elementima i drvnim otpadom te trgovina na veliko drvenim proizvodima.

Nadzorni odbor se sastoji od sljedećih osoba:

- Borislav Škegro - predsjednik nadzornog odbora
- Mario Popić- zamjenik predsjednika nadzornog odbora
- Ante Lučić - član nadzornog odbora
- Jakov Krešić - član nadzornog odbora
- Ilija Budimir - član nadzornog odbora

Uprava se sastoji od sljedećih osoba:

- Josip Faletar - predsjednik uprave
- Ante Radoš - član uprave
- Ivan Perković - član uprave

#### BILJEŠKA 2 – SAŽETAK ZNAČAJNIH RAČUNOVODSTVENIH POLITIKA

Slijedi prikaz značajnih računovodstvenih politika usvojenih za pripremu ovih financijskih izvještaja. Ove računovodstvene politike dosljedno su primjenjivane za sva razdoblja uključena u ove izvještaje, osim tamo gdje je drugačije navedeno.

##### 2.1 Osnove sastavljanja

Financijski izvještaji Društva pripremljeni su sukladno Međunarodnim standardima financijskog izvještavanja (MSFI) koje je odobrila Europska Unija (EU).

Financijski izvještaji izrađeni su primjenom metode povijesnog troška, koji su promijenjeni obavljenom revalorizacijom zemljišta, nekretnina i vrijednosnica po fer vrijednosti.

Sastavljanje financijskih izvještaja sukladno MSFI zahtijeva upotrebu određenih ključnih računovodstvenih procjena. Također se od Uprave zahtijeva da se služi prosudbama u procesu primjene računovodstvenih politika Društva. Područja gdje su pretpostavke i procjene značajne za financijske izvještaje prikazana su u bilješci 5.

**BILJEŠKE UZ FINACIJSKE IZVJEŠTAJE**

**ZA GODINU KOJA JE ZAVRŠILA 31. PROSINCA 2017.**

---

**BILJEŠKA 2 – SAŽETAK ZNAČAJNIH RAČUNOVODSTVENIH POLITIKA (nastavak)**

**2.1 Osnove sastavljanja (nastavak)**

Društvo je sastavilo ove nekonsolidirane financijske izvještaje u skladu s MSFI propisima.

Ovaj dodatak iznosi pojedinosti o (a) novim i dopunjenim standardima koji prvi put stupaju na snagu za razdoblja koja počinju na dan 1. siječnja 2017. godine i (b) o budućim zahtjevima - odnosno, novim i dopunjenim standardima koji su izdani i nisu na snazi za razdoblja koja počinju na dan 1. siječnja 2017. godine, ali će biti na snazi u kasnijim razdobljima.

*(a) Novi i dopunjeni standardi koje je Društvo usvojilo*

Novi standardi, dopune i tumačenja MSFI-ja koji su na snazi za godišnja razdoblja koja počinju na dan ili nakon 1. siječnja 2017. godine nisu primjenjivi na financijske izvještaje Društva.

*(b) Standardi i tumačenja koji su objavljeni, ali još nisu na snazi*

Objavljeno je nekoliko novih standarda i dodataka MSFI-vima te smjernica Odbora za tumačenje međunarodnog financijskog izvještavanja (IFRIC) koji još nisu na snazi za izvještajna razdoblja koja završavaju 31. prosinca 2017. godine i koje Društvo nije ranije usvojilo. Ne očekuje se da će ove promjene imati značajan utjecaj na buduće financijske izvještaje Društva, osim sljedećih standarda:

- *MSFI 9 Financijski instrumenti i povezani dodaci raznim drugim standardima (na snazi za godišnja razdoblja koja počinju na dan ili nakon 1. siječnja 2018. godine)*

MSFI 9 regulira klasifikaciju, mjerenje i prestanak priznavanja financijske imovine i financijskih obveza i uvodi nova pravila za računovodstvo zaštite. U prosincu 2014. godine, Odbor za Međunarodne računovodstvene standarde unio je daljnje promjene u pravila klasifikacije i mjerenja te je uveo novi model umanjenja vrijednosti. Uvođenjem ovih promjena, MSFI 9 je sada dovršen.

Uprava Društva je procijenila moguće efekte primjene novog standarda MSFI 9 na svoje financijske izvještaje te ne očekuje značajnija odstupanja u odnosu na dosadašnju klasifikaciju i mjerenje financijskih instrumenata. Najznačajniji dio financijske imovine, koji uključuje potraživanja, zajmove i depozite te novac klasificirat će se po modelu držanja radi naplate. Sukladno tome, navedena imovina vrednovat će se po amortiziranom trošku. Prema preliminarnom izračunu, Uprava ne očekuje da će očekivani kreditni gubici značajnije odstupati od trenutno priznatih ispravaka vrijednosti financijskih instrumenata, buduće da su očekivani kreditni gubici procijenjeni na oko 250 tisuća kuna.

Društvo ne očekuje bilo kakav utjecaj novog standarda na financijske obveze.

Uprava će navedeni standard usvojiti s datumom stupanja na snagu.

**BILJEŠKE UZ FINANIJSKE IZVJEŠTAJE**

**ZA GODINU KOJA JE ZAVRŠILA 31. PROSINCA 2017.**

---

**BILJEŠKA 2 – SAŽETAK ZNAČAJNIH RAČUNOVODSTVENIH POLITIKA (nastavak)**

*(b) Standardi i tumačenja koji su objavljeni, ali još nisu na snazi (nastavak)*

- *MSFI 15 Prihodi od ugovora s kupcima i povezani dodaci raznim drugim standardima (na snazi za godišnja razdoblja koja počinju na dan ili nakon 1. siječnja 2018. godine)*

Odbor za Međunarodne računovodstvene standarde izdao je novi standard za priznavanje prihoda. On će zamijeniti MRS 18 koji pokriva ugovore za robu i usluge i MRS 11 koji pokriva ugovore o izgradnji.

Novi standard temelji se na načelu da se prihodi priznaju kada se kontrola nad dobrima ili uslugama prenosi na kupca – tako da pojam kontrole zamjenjuje postojeći pojam rizika i koristi.

U pogledu usvajanja standard dopušta potpuni retroaktivni ili modificirani retroaktivni pristup.

Uprava je procijenila učinke primjene novog standarda na financijske izvještaje Društva i ne očekuje značajnije utjecaje na buduća razdoblja.

Ovaj standard je obvezan za financijske godine koje počinju na dan ili nakon 1. siječnja 2018. Društvo namjerava usvojiti standard pomoću modificiranog retroaktivnog pristupa, što znači da će kumulativni učinak usvajanja, biti priznat u zadržanoj dobiti na dan 1. siječnja 2018. godine i da se usporedni podaci neće prepravljati.

- *MSFI 16 Najmovi (objavljen u siječnju 2016. godine i na snazi za godišnja razdoblja koja počinju na dan ili nakon 1. siječnja 2019. godine)*

Novim se standardom utvrđuju pravila priznavanja, mjerenja, prezentiranja i objave najmova. Kod svih najmova najmoprimac ostvaruje pravo na upotrebu imovine na početku najma, kao i pravo na financiranje ako se najamnina plaća u ratama. Stoga se MSFI-jem 16 ukida klasificiranje najmova u operativne ili financijske najmove, kao što se zahtijevalo MRS-om 17, i umjesto toga uvodi se jedinstveni model računovodstva najmoprimca. Najmoprimci će u računu dobiti i gubitka morati priznati: a) imovinu i obveze za sve najmove duže od 12 mjeseci, osim u slučaju niske vrijednosti odnosno imovine, i b) amortizaciju unajmljene imovine odvojeno od kamate obračunate na obveze za najam. U MSFI-ju 16 u značajnoj se mjeri preuzimaju računovodstveni zahtjevi za najmodavce iz MRS-a 17. Stoga će najmodavci i dalje klasificirati svoje najmove u operativne ili financijske najmove te svaku od te dvije vrste najma iskazuju na drugačiji način. Društvo trenutačno procjenjuje utjecaj izmjena na svoje financijske izvještaje.



**BILJEŠKA 2 – SAŽETAK ZNAČAJNIH RAČUNOVODSTVENIH POLITIKA (nastavak)**

**2.2 Strane valute**

*(a) Funkcionalna i izvještajna valuta*

Stavke uključene u financijske izvještaje Društva iskazane su u valuti primarnog gospodarskog okruženja u kojem to društvo posluje ('funkcionalna valuta'). Financijski izvještaji prikazani su u kunama, što predstavlja funkcionalnu i izvještajnu valutu Društva.

*(b) Transakcije i stanja u stranoj valuti*

Transakcije u stranim sredstvima plaćanja prevode se u funkcionalnu valutu tako da se iznosi u stranim sredstvima plaćanja preračunavaju po tečaju na dan transakcije. Dobici ili gubici od tečajnih razlika, koji nastaju prilikom podmirenja tih transakcija i preračuna monetarne imovine i obveza izraženih u stranim valutama, priznaju se u izvještaju o sveobuhvatnoj dobiti.

Dobici ili gubici od tečajnih razlika koji se odnose na obveze po primljenim kreditima iskazani su u računu dobiti i gubitka unutar prihoda ili rashoda od financiranja. Ostali dobiti ili gubici od tečajnih razlika su iskazani unutar stavke 'ostali poslovni rashodi' u izvještaju o sveobuhvatnoj dobiti.

**2.3 Nematerijalna imovina**

Nematerijalna imovina se iskazuje po trošku ulaganja te je korisni vijek upotrebe 5 godina.

**2.4 Nekretnine, postrojenja i oprema**

Zemljište i građevinski objekti iskazuju se po revaloriziranim vrijednostima. Ostala dugotrajna materijalna imovina početno se iskazuje po troškovima nabave a nakon početnog priznanja po trošku umanjenom za akumuliranu amortizaciju i umanjenje vrijednosti.

Svi ostali troškovi investicijskog i tekućeg održavanja terete izvještaj o sveobuhvatnoj dobiti u financijskom razdoblju u kojem su nastali.

Povećanje knjigovodstvenih vrijednosti sredstava proizašlo na temelju revalorizacije iskazuje se kao povećanje revalorizacijskih rezervi u ukupnoj glavnici. Razlika između amortizacije zasnovane na revaloriziranom knjigovodstvenom iznosu sredstva i amortizacije zasnovane na izvornom trošku sredstva prenosi se iz revalorizacijskih rezervi u zadržanu dobit.

Zemljište i građevinski objekti su prikazani po fer vrijednosti, na temelju procjene vrijednosti od strane neovisnog procjenitelja. Procjena se provodi redovito kako bi se osiguralo da se fer vrijednost imovine ne razlikuje od njezine knjigovodstvene. Akumulirana amortizacija na dan revalorizacije se isključuje na teret bruto knjigovodstvenog iznosa sredstva i neto iznos sredstva prepravljaju se za revalorizirani iznos toga sredstva

Povećanje knjigovodstvenog iznosa proizašlo iz revalorizacije zemljišta i građevinskih objekata prikazano je unutar revalorizacijskih rezervi u kapitalu. Razlika između amortizacije temeljene na revaloriziranom knjigovodstvenom iznosu sredstva i amortizacije zasnovane na izvornoj vrijednosti imovine se prenosi iz revalorizacijskih rezervi u zadržanu dobit.

Dobici i gubici nastali prodajom određuju se usporedbom prihoda i knjigovodstvene vrijednosti i priznaju se u sklopu 'ostalih (gubitaka) / dobitaka – neto. Prilikom prodaje revalorizirane imovine, iznosi uključeni u ostale rezerve se prenose u zadržanu dobit.

**BILJEŠKE UZ FINANIJSKE IZVJEŠTAJE**

**ZA GODINU KOJA JE ZAVRŠILA 31. PROSINCA 2017.**

---

**BILJEŠKA 2 – SAŽETAK ZNAČAJNIH RAČUNOVODSTVENIH POLITIKA (nastavak)**

**2.4     Nekretnine, postrojenja i oprema (nastavak)**

Zemljište i materijalna imovina u pripremi se ne amortiziraju. Amortizacija ostalih nekretnina, postrojenja i opreme obračunava se primjenom pravocrtne metode u svrhu alokacije troška do rezidualne vrijednosti sredstva tijekom njenog procijenjenog korisnog vijeka uporabe.

Procijenjeni vijek upotrebe je kako slijedi:

Građevinski objekti	15 – 55 godina
Oprema i strojevi	10 – 33 godine
Alati pogonski inventar i transportna imovina	2 – 10 godina

**2.5     Financijska imovina**

Financijska imovina klasificira se u sljedeće kategorije: financijska imovina po fer vrijednosti kroz račun dobiti i gubitka, zajmovi i potraživanja i financijska imovina raspoloživa za prodaju. Klasifikacija zavisi o namjeni financijske imovine. Društvo klasificira imovinu prilikom početnog priznavanja.

Financijska imovina po fer vrijednosti kroz račun dobiti i gubitka je imovina namijenjena trgovanju. Financijska imovina je klasificirana u ovu kategoriju ukoliko ju Društvo namjerava prodati u kratkom roku.

Zajmovi i potraživanja su nederivativna financijska imovina koja ne kotira na aktivnom tržištu. Oni su uključeni u kratkotrajnu imovinu, osim ako im je dospijeće duže od godine dana kada se klasificiraju u dugotrajnu financijsku imovinu. Zajmovi i potraživanja sastoji se od kupaca i ostalih potraživanja te novca i novčanih ekvivalenata.

Financijska imovina raspoloživa za prodaju je sva ostala financijska imovina koja ne ulazi u prethodne dvije kategorije ili je inicijalno ju Društvo kategoriziralo kao takvu. Ukoliko je Društvo namjerava prodati u roku dužem od godine dana, ona se klasificira kao dugotrajna imovina.

Sva ulaganja početno se priznaju po fer vrijednosti uvećanoj za troškove transakcije za svu financijsku imovnu osim one koja je klasificirana kako financijska imovina po fer vrijednosti kroz račun dobiti i gubitka. Financijska imovina koja se vodi po fer vrijednosti kroz račun dobiti i gubitka početno se priznaje po fer vrijednosti, a transakcijski troškovi kao rashod u računu dobiti i gubitka. Financijska imovina se prestaje priznavati kada prava na primitak novčanih tokova od investicije isteknu.

Financijska imovina raspoloživa za prodaju te financijske imovine po fer vrijednosti kroz račun dobiti i gubitka vrednuju se po fer vrijednosti. Zajmovi i potraživanja se naknadno vrednuju po amortiziranom trošku primjenom metode efektivne kamatne stope.

## BILJEŠKE UZ FINACIJSKE IZVJEŠTAJE

### ZA GODINU KOJA JE ZAVRŠILA 31. PROSINCA 2017.

---

#### BILJEŠKA 2 – SAŽETAK ZNAČAJNIH RAČUNOVODSTVENIH POLITIKA (nastavak)

##### 2.5 Financijska imovina (nastavak)

Dobici i gubici koji proizlaze iz promjena fer vrijednosti financijske imovine po fer vrijednost kroz račun dobiti i gubitka iskazuju se u računu dobiti i gubitka u okviru ostalim gubitaka/dobitaka u razdoblju u kojem su nastali.

Promjene u fer vrijednosti monetarnih i nemonetarnih vrijednosnica klasificiranih kao imovina raspoloživa za prodaju priznaju se u ostaloj sveobuhvatnoj dobiti do prodaje kada terete izravno račun dobiti i gubitka.

##### 2.6. Podružnice

Podružnice su sva društva (uključujući društva s posebnom namjerom) nad kojima Društvo ima kontrolu nad financijskim i poslovnim politikama, što u pravilu uključuje više od pola glasačkih prava. Postojanje i učinak potencijalnih prava glasa koja se mogu iskoristiti ili zamijeniti razmatraju se prilikom procjene da li Društvo ima kontrolu nad drugim poslovnim subjektom. Ulaganja u podružnice iskazana su po trošku umanjena za gubitke od umanjenja vrijednosti, ako postoje.

##### 2.7 Zalihe

Zalihe sirovina i materijala, proizvodnje u tijeku i gotovih proizvoda iskazuju se po trošku nabave ili neto ostvarivoj vrijednosti, ovisno o tome koja je niža. Trošak se određuje po metodi ponderiranih prosječnih cijena. Neto ostvariva vrijednost predstavlja procjenu prodajne cijene u redovnom tijeku poslovanja umanjenu za varijabilne troškove prodaje.

Trošak proizvodnje u tijeku i gotovih proizvoda obuhvaća sirovine, trošak izravnog rada, ostale izravne troškove i pripadajući dio općih troškova proizvodnje (na bazi normalnog redovnog kapaciteta proizvodnje) isključujući troškove posudbe. Sitni inventar i alati u potpunosti se otpisuju prilikom stavljanja u uporabu. Zalihe trgovačke robe vode se po trošku nabave.

Društvo u svom poslovanju u zamjenu za nenaplaćena potraživanja preuzima nekretnine koje prodaje na tržištu. Nekretnine namijenjene prodaji vode se po trošku nabave ili po prodajnoj cijeni umanjenoj za troškove prodaje, ovisno o tome koja je vrijednost niža.

##### 2.8 Potraživanja

Potraživanja se početno priznaju po fer vrijednosti, a naknadno se mjere po amortiziranom trošku umanjena za ispravak vrijednosti. Ispravak vrijednosti potraživanja provodi se kada postoje objektivni dokazi da Društvo neće moći naplatiti sva svoja potraživanja u skladu s dogovorenim uvjetima. Značajne financijske poteškoće dužnika, vjerojatnost dužnikovog stečaja te neizvršenje ili propusti u plaćanjima, smatraju se pokazateljima umanjenja vrijednosti potraživanja.

Iznos ispravka vrijednosti utvrđuje se kao razlika između knjigovodstvene vrijednosti i nadoknadivog iznosa potraživanja, a predstavlja sadašnju vrijednost očekivanih novčanih. Iznosi ispravka vrijednosti potraživanja iskazuju se u izvještaju o sveobuhvatnoj dobiti u okviru ostalih poslovnih rashoda. Naknadno naplaćena potraživanja iskazuju se u izvještaju o sveobuhvatnoj dobiti u okviru ostalih poslovnih rashoda te umanjuju iznose ispravka vrijednosti tekuće godine.

Potraživanja su iskazana u okviru kratkotrajne imovine, osim imovine s dospijućem dužim od 12 mjeseci nakon datuma bilance. Takva se imovina klasificira kao dugotrajna imovina.

## BILJEŠKE UZ FINACIJSKE IZVJEŠTAJE

### ZA GODINU KOJA JE ZAVRŠILA 31. PROSINCA 2017.

---

#### BILJEŠKA 2 – SAŽETAK ZNAČAJNIH RAČUNOVODSTVENIH POLITIKA (nastavak)

##### 2.9 Posudbe

Posudbe se početno priznaju po fer vrijednosti, umanjenoj za troškove transakcije. U budućim razdobljima, posudbe se iskazuju po amortiziranom trošku; sve razlike između primitaka (umanjenih za troškove transakcije) i otkupne vrijednosti priznaju se u izvještaju o sveobuhvatnoj dobiti tijekom razdoblja trajanja posudbe, koristeći metodu efektivne kamatne stope.

Posudbe se klasificiraju kao kratkoročne obveze, osim ako Društvo ima bezuvjetno pravo odgoditi podmirenje obveze najmanje 12 mjeseci nakon datuma bilance.

##### 2.10 Tekući i odgođeni porez na dobit

Trošak poreza sastoji se od tekućeg i odgođenog poreza. Trošak se priznaje u sklopu izvještaja o sveobuhvatnoj dobiti, osim ako se ne odnosi na stavke koje se priznaju direktno u kapitalu. U tom slučaju i porez se priznaje u sklopu kapitala.

Tekući porez se računa primjenom poreznog zakona na datum sastavljanja izvještaja.

Iznos odgođenog poreza obračunava se metodom bilančne obveze, na privremene razlike između porezne osnovice imovine i obveza i njihove knjigovodstvene vrijednosti u financijskim izvještajima. Odgođena porezna imovina i obveze mjere se poreznim stopama za koje se očekuje da će se primjenjivati u razdoblju kada će imovina biti nadoknađena ili obveza podmirena, na temelju poreznih stopa koje su, i poreznih zakona koji su, na snazi ili se djelomično primjenjuju na datum bilance.

Odgođena porezna imovina priznaje se do visine buduće oporezive dobiti za koju je vjerojatno da će biti raspoloživa za iskorištenje privremenih razlika.

Odgođena porezna imovina i obveze se prebijaju ako postoji zakonsko provedivo pravo na prijeboj tekuće porezne imovine protiv tekuće porezne obveze i kada se Odgođena porezna imovina i obveze odnose na poreze na dobit koje je nametnula ista porezna vlast na isto porezni subjekt ili različite porezne subjekte gdje postoji namjera za rješavanje salda na neto osnovi.

##### 2.11 Porez na dodanu vrijednost (PDV)

Porezna uprava zahtijeva podmirenje PDV-a na neto osnovi. PDV koji proizlazi iz transakcija prodaje i kupnje priznaje se i iskazuje u bilanci na neto osnovi. U slučaju umanjenja potraživanja za ispravak vrijednosti, gubitak od umanjenja iskazuje se u bruto iznosu potraživanja, uključujući PDV.

**BILJEŠKA 2 – SAŽETAK ZNAČAJNIH RAČUNOVODSTVENIH POLITIKA (nastavak)**

**2.12 Primanja zaposlenih**

*(a) Obveze za mirovine i ostale obveze nakon umirovljenja*

U toku redovnog poslovanja prilikom isplata plaća Društvo u ime svojih zaposlenika koji su članovi obveznih mirovinskih fondova obavlja redovita plaćanja doprinosa sukladno zakonu. Obvezni mirovinski doprinosi fondovima iskazuju se kao dio troška plaća kada se obračunaju. Društvo nema niti jedan drugi mirovinski program i kao posljedica toga, nema drugih obveza glede mirovina zaposlenika. Nadalje, Društvo nema obvezu osiguravanja bilo kojih drugih primanja zaposlenika nakon njihova umirovljenja.

*(b) Kratkoročna primanja zaposlenih*

Društvo priznaje rezerviranje za bonuse kada postoji ugovorna obveza ili praksa iz prošlosti na temelju koje je nastala izvedena obveza. Nadalje, Društvo priznaje obvezu za akumulirane naknade za odsustvo s posla na temelju neiskorištenih dana godišnjeg odmora na dan bilance.

*(c) Dugoročna primanja zaposlenih*

Društvo priznaje rezerviranje za jubilarne nagrade i otpremnine kada postoji ugovorna obveza ili praksa iz prošlosti na temelju koje je nastala izvedena obveza.

**2.13 Obveze prema dobavljačima**

Obveze prema dobavljačima su obveze plaćanja dobavljaču za preuzetu robu ili primljene usluge tijekom redovnog poslovanja. Obveze prema dobavljačima se klasificiraju kao tekuće ukoliko dospijevaju na plaćanje u roku do jedne godine, odnosno u okviru redovnog ciklusa poslovanja ukoliko je duži. U suprotnom, obveze se klasificiraju kao dugoročne. Obveze prema dobavljačima se inicijalno priznaju po fer vrijednosti, a naknadno se mjere prema amortiziranom trošku koristeći metodu efektivne kamatne stope.

**2.14 Priznavanje prihoda**

Prihodi se sastoje od fer vrijednosti primljene naknade ili potraživanja za prodane proizvode ili usluge tijekom redovnog poslovanja Društva. Prihodi su iskazani u iznosima koji su umanjeni za porez na dodanu vrijednost, procijenjene povrate, rabate i diskonte.

Društvo priznaje prihode kada se iznos prihoda može pouzdano mjeriti, kada će Društvo imati buduće ekonomske koristi i kada su zadovoljeni specifični kriteriji za sve djelatnosti Društva koje su opisane u nastavku.

**BILJEŠKA 2 – SAŽETAK ZNAČAJNIH RAČUNOVODSTVENIH POLITIKA (nastavak)**

**2.14 Priznavanje prihoda (nastavak)**

*(a) Prihodi od veleprodaje*

Prihodi od prodaje priznaju se kada Društvo obavi isporuke robe kupcu i kada ne postoji niti jedna nepodmirena obveza koja bi mogla utjecati na prihvaćanje proizvoda od strane kupca. Isporuka je izvršena kad se proizvodi otpreme na određenu lokaciju, rizici gubitka prenesu na kupca i kad kupac prihvati proizvode u skladu s ugovorenim uvjetima.

Proizvodi se prodaju uz količinski popust i kupci imaju pravo na povrat neispravne robe. Prihodi od prodaje iskazuju se na temelju cijene iz ugovora o prodaji, umanjeni za procijenjene količinske popuste i povrate. Procjene popusta i povrata utvrđuju se na temelju stečenog iskustva. Količinski popusti procjenjuju se temeljem očekivane prodaje na polugodišnjoj razini.

*(b) Prihodi od maloprodaje*

Prihodi od maloprodaje priznaju se u trenutku prodaje robe kupcu. Prihodi od maloprodaje uglavnom se ostvaruju u gotovini ili putem kreditnih kartica. Iskazani prihodi uključuju naknade za kreditne kartice koje se iskazuju u okviru troškova distribucije.

*(c) Prihodi od najma*

Prihodi od izvršenih usluga najma priznaju u razdoblju u kojem su usluge najma obavljene.

**2.15 Izvještavanje po segmentima**

Poslovni segmenti prikazuju se u skladu s internim izvještajima koji se dostavljaju donositelju glavnih poslovnih odluka. Donositelj glavnih poslovnih odluka je osoba ili grupa koja alocira resurse poslovnim segmentima i ocjenjuje poslovanje segmenata određenog društva. Društvo je odredilo Upravni odbor Društva kao donositelja glavnih poslovnih odluka.

**2.16 Nekretnine namijenjene prodaji**

Dugotrajna imovina namijenjena prodaji namijenjena je za podmirenje različitih dugova financijskim institucijama koje se nisu odrekle prava na odvojeno namirenje u postupku predstečajne nagodbe. Procjene tržišne vrijednosti nekretnina Društvo je odredilo na osnovu izračuna neovisnih procjenitelja.

**2.17 Dionički kapital**

Dionički kapital sastoji se od redovnih dionica. Primici koji se iskazuju u glavnici pri izdavanju novih dionica ili opcija, iskazuju se umanjeni za pripadajuće troškove transakcije i porez na dobit. Iznos fer vrijednosti primljene naknade iznad nominalne vrijednosti izdanih dionica prikazan je u bilješkama kao kapitalna dobit. Plaćena naknada za kupljene vlastite dionice, uključujući sve izravno pripadajuće troškove transakcije (umanjene za porez na dobit), umanjuje dioničku glavicu koja se može pripisati dioničarima Društva sve do povlačenja dionica, njihovog ponovnog izdavanja ili prodaje. Kada se takve dionice kasnije prodaju ili ponovno izdaju, svaka primljena naknada, umanjena za sve izravno pripadajuće troškove transakcije kao i učinke poreza na dobit, uključena je u glavicu.

**BILJEŠKE UZ FINACIJSKE IZVJEŠTAJE**

**ZA GODINU KOJA JE ZAVRŠILA 31. PROSINCA 2017.**

---

**BILJEŠKA 3 – KLJUČNE RAČUNOVODSTVENE PROCJENE**

Društvo izrađuje procjene i stvara pretpostavke vezane za budućnost. Proizašle računovodstvene procjene su, po definiciji, u rijetkim slučajevima izjednačene sa stvarnim rezultatima. U nastavku se navode procjene i pretpostavke koje bi mogle uzrokovati značajan rizik usklađivanja knjigovodstvenih iznosa imovine i obveza u sljedećoj financijskoj godini.

*(a) Procjena korisnog vijeka uporabe materijalne imovine*

Društvo korištenjem nekog sredstva ostvaruje ekonomske koristi sadržane u tom sredstvu, a koje se intenzivnije smanjuju uslijed ekonomskog i tehnološkog starenja.

Korisni vijek uporabe bit će periodično preispitan u smislu da li postoje okolnosti za izmjenu procjene u odnosu na prethodno utvrđenu. Promjene u procjeni, ako ih bude, prikazat će se u budućim razdobljima kroz promijenjeni trošak amortizacije tijekom preostalog, promijenjenog korisnog vijeka uporabe.

*(b) Procjena fer vrijednosti obveza*

Ukoliko Društvo u bilanci ima obveze kojima je kamatna stopa niža od realne tržišne, za takve obveze Društvo radi svođenje na fer vrijednost korištenjem realne tržišne kamate stope po kojoj bi se Društvo moglo zadužiti da nije dobilo povoljnije uvijete zaduživanja.

Ostale nefinancijske obveze odnose se na obveze po kreditima od poslovnih banaka koje će biti namirene iz nekretnina sukladno razlučnom pravu namirenja iz pravomoćne predstečajne nagodbe. Uprava je kao referentnu vrijednost obveza uzela procijenjenu vrijednost navedenih nekretnina.

## BILJEŠKE UZ FINANCIJSKE IZVJEŠTAJE

ZA GODINU KOJA JE ZAVRŠILA 31. PROSINCA 2017.

## BILJEŠKA 4 - SEGMENTI

*(u tisućama kuna)*

	<u>Furnir</u>	<u>Finala</u>	<u>Bioenergetika</u>	<u>Ostalo</u>	<u>Ukupno</u>
<b>2017.</b>					
Ukupni prihodi	61.901	92.589	44.853	4.135	203.478
Ukupni troškovi	(57.234)	(78.572)	(31.522)	(26.889)	(194.217)
Dobit prije oporezivanja	4.667	14.017	13.331	(22.754)	9.261
Porez na dobit					(1.709)
Dobit nakon oporezivanja					7.552

*(u tisućama kuna)*

	<u>Furnir</u>	<u>Finala</u>	<u>Bioenergetika</u>	<u>Ostalo</u>	<u>Ukupno</u>
<b>2016.</b>					
Ukupni prihodi	56.632	69.293	35.851	24.363	186.139
Ukupni troškovi	(48.282)	(66.162)	(27.047)	(37.875)	(179.366)
Dobit prije oporezivanja	8.350	3.131	8.804	(13.512)	6.773
Porez na dobit					(841)
Dobit nakon oporezivanja					5.932

## BILJEŠKA 5 – PRIHODI OD PRODAJE

*(u tisućama kuna)*

	<u>2017.</u>	<u>2016.</u>
Prihodi od prodaje proizvoda u zemlji	65.237	56.623
Prihodi od izvoza – direktan izvoz	134.049	116.118
Prihodi od izvoza - izvozne kuće	7	34
Prihodi od prodaje robe	59	3.352
Prihodi od prodaje materijala	121	63
Prihodi od prodaje usluga	64	195
Ostali prihodi od prodaje	19	2.447
	<u>199.556</u>	<u>178.832</u>

## BILJEŠKA 6 – OSTALI POSLOVNI PRIHODI

*(u tisućama kuna)*

	<u>2017.</u>	<u>2016.</u>
Prihodi od subvencija	620	780
Prihodi od naknade šteta	178	3.899
Ostali poslovni prihodi	1.065	472
	<u>1.863</u>	<u>5.151</u>



**BILJEŠKE UZ FINACIJSKE IZVJEŠTAJE**

**ZA GODINU KOJA JE ZAVRŠILA 31. PROSINCA 2017.**

---

**BILJEŠKA 7 – OSTALI NETO DOBICI IZ POSLOVANJA**

<i>(u tisućama kuna)</i>	<b>2017.</b>	<b>2016.</b>
Otpis obveza prema dobavljačima	11	98
Dobici od prodaje imovine	127	47
	<b>138</b>	<b>145</b>

**BILJEŠKA 8 – TROŠKOVI MATERIJALA I USLUGA**

<i>(u tisućama kuna)</i>	<b>2017.</b>	<b>2016.</b>
Sirovina i materijal	86.761	67.293
Energija	13.086	11.758
Ambalaža i ostalo	8.228	4.603
Troškovi prodane robe	971	4.066
Troškovi prijevoza	8.307	8.175
Troškovi održavanja	1.341	1.635
Ostali vanjski troškovi	4.836	4.533
	<b>123.530</b>	<b>102.063</b>

**BILJEŠKA 9 – TROŠKOVI ZAPOSLENIKA**

<i>(u tisućama kuna)</i>	<b>2017.</b>	<b>2016.</b>
Neto plaće	34.640	30.271
Porezi i doprinosi iz i na plaće /i/	16.205	15.501
Ostale naknade zaposlenicima /ii/	6.060	5.183
Promjene rezervacija za jubilarne nagrade i otpremnine	141	310
	<b>57.046</b>	<b>51.265</b>

Na dan 31. prosinca 2017. godine broj zaposlenih u Društvu bio je 845 (2016.: 747).

- /i/ U 2017. godini, troškovi plaća uključuju definirane doprinose za mirovine plaćene obveznim mirovinskim fondovima u Hrvatskoj u iznosu od 9.820 tisuće kuna (2016.: 9.383 tisuća kuna). Doprinosi se izračunavaju kao postotak bruto plaća i bonusa zaposlenika.
- /ii/ Ostale naknade zaposlenika sadržavaju isplaćene božićnice, otpremnine, troškove prijevoza s posla na posao i slično.

## BILJEŠKE UZ FINANCIJSKE IZVJEŠTAJE

## ZA GODINU KOJA JE ZAVRŠILA 31. PROSINCA 2017.

## BILJEŠKA 10 – VRIJEDNOSNA USKLAĐENJA, NETO

*(u tisućama kuna)*

	<u>2017.</u>	<u>2016.</u>
Kupci – redovno poslovanje (Bilješka 20)	400	151
Naplaćena otpisana potraživanja od kupaca	(416)	(807)
Šteta od nepogoda	-	2.435
Neotpisana vrijednost rashodovane dugotrajne materijalne imovine (bilješka 15)	-	3.198
	<u>(16)</u>	<u>4.977</u>

## BILJEŠKA 11 – OSTALI POSLOVNI RASHODI

*(u tisućama kuna)*

	<u>2017.</u>	<u>2016.</u>
Trošak predstečajne nagodbe	-	17
Premije osiguranja	1.069	702
Donacije	215	227
Troškovi službenog puta	226	244
Reprezentacija	129	269
Članarine i naknade	109	146
Bankarske garancije i usluge	770	624
Ostali troškovi	1.739	2.810
	<u>4.257</u>	<u>5.039</u>

## BILJEŠKA 12 – NETO FINANCIJSKI RASHODI

*(u tisućama kuna)*

	<u>2017.</u>	<u>2016.</u>
<b>Financijski prihodi</b>		
Prihodi od kamata	6	11
Pozitivne tečajne razlike	1.494	1.189
<b>Ukupni financijski prihodi</b>	<b>1.500</b>	<b>1.200</b>
<b>Financijski rashodi</b>		
Troškovi kamata	(1.454)	(2.602)
Negativne tečajne razlike	(1.394)	(1.135)
<b>Ukupni financijski rashodi</b>	<b>(2.848)</b>	<b>(3.737)</b>
<b>Neto financijski rashodi</b>	<b>(1.348)</b>	<b>(2.537)</b>

**BILJEŠKE UZ FINANCIJSKE IZVJEŠTAJE****ZA GODINU KOJA JE ZAVRŠILA 31. PROSINCA 2017.****BILJEŠKA 13 – POREZ NA DOBIT**

	<u>2017.</u>	<u>2016.</u>
Tekući porez na dobit	2.041	1.204
Odgodeni porez na dobit (bilješka 25)	(332)	(363)
	<u>1.709</u>	<u>841</u>

Usklađenje poreznog troška Društva prema izvještaju o sveobuhvatnoj dobiti i oporezivanju zakonskom stopom prikazano je u sljedećoj tablici:

<i>(u tisućama kuna)</i>	<u>2017.</u>	<u>2016.</u>
<b>Dobit prije oporezivanja</b>	<b>9.261</b>	<b>6.773</b>
Porezni trošak obračunat po stopi od 18% (2016.: 20%)	1.667	1.355
Učinak porezno nepriznatih rashoda	449	452
Učinak neoporezivih prihoda	(407)	(524)
Korištenje prethodno nepriznatih poreznih gubitaka /i/	-	(442)
<b>Porez na dobit</b>	<b>1.709</b>	<b>841</b>

/i/ Društvo je za 2016. godinu iskoristilo prenesene porezne gubitke u iznosu 2.210 tisuću kuna za koje nije bila priznata odgođena porezna imovina. Na dan 31. prosinca 2017. Društvo nema poreznih gubitaka za prijenos u naredna razdoblja.

**BILJEŠKE UZ FINACIJSKE IZVJEŠTAJE**

**ZA GODINU KOJA JE ZAVRŠILA 31. PROSINCA 2017.**

---

**BILJEŠKA 14 – DOBIT PO DIONICI**

**Osnovna dobit po dionici**

Osnovna dobit po dionici dobiven je dijeljenjem neto dobiti s ponderiranim prosjekom broja redovnih dionica, isključujući prosječan broj redovnih dionica kupljenih od strane Društva koje ih drži kao vlastite dionice.

	<u>2017.</u>	<u>2016.</u>
Neto dobit (u tisućama kuna)	7.552	5.932
Ponderirani prosječni broj dionica	4.655.974	3.773.787
<b>Osnovna i razrijeđena dobit po dionici (u kunama)</b>	<b>1,62</b>	<b>1,57</b>

**Razrijeđena dobit/gubitak po dionici**

Razrijeđena dobit/gubitak po dionici za 2017. i 2016. godinu jednaka je osnovnoj dobiti/gubitku po dionici, budući da Društvo nije imalo konvertibilnih instrumenata i opcijskih dionica tijekom obje godine.

## BILJEŠKE UZ FINANCIJSKE IZVJEŠTAJE

## ZA GODINU KOJA JE ZAVRŠILA 31. PROSINCA 2017.

## BILJEŠKA 15 – NEKRETNINE, POSTROJENJA I OPREMA I NEMATERIJALNA IMOVINA

<i>(u tisućama kuna)</i>	Zemljište	Građevinski objekti	Oprema i strojevi	Alati	Materijalna imovina u pripremi	Ostalo	Ukupno	Nematerijalna imovina
<b>Za godinu završenu 31. prosinca 2016.</b>								
Početno neto knjigovodstveno stanje	28.582	76.504	55.262	2.371	10.158	152	173.027	51
Trošak amortizacije	-	(3.436)	(7.958)	(354)	-	-	(11.711)	(22)
Rashod zbog štete	-	(2.816)	(381)	(1)	-	-	(3.198)	-
Povećanja	-	-	138	-	18.350	-	18.488	38
Prijenos u upotrebu	5	624	18.159	736	(19.524)	-	-	-
<b>31. prosinca 2016.</b>	<b>28.587</b>	<b>70.875</b>	<b>65.220</b>	<b>2.752</b>	<b>8.983</b>	<b>152</b>	<b>176.570</b>	<b>67</b>
<b>Stanje 31. prosinca 2016.</b>								
Nabavna ili revalorizirana vrijednost	28.587	167.468	183.466	6.459	8.983	152	39.116	643
Akumulirana amortizacija	-	(96.593)	(118.246)	(3.707)	-	-	(218.546)	(576)
<b>Neto knjigovodstvena vrijednost</b>	<b>28.587</b>	<b>70.875</b>	<b>65.220</b>	<b>2.752</b>	<b>8.983</b>	<b>152</b>	<b>176.570</b>	<b>67</b>
<b>Za godinu završenu 31. prosinca 2017.</b>								
Početno neto knjigovodstveno stanje	28.587	70.875	65.220	2.752	8.983	152	176.570	67
Trošak amortizacije	-	(3.457)	(7.401)	(566)	-	-	(11.424)	(24)
Rashod zbog štete	-	-	-	-	-	-	-	-
Povećanja	-	-	1.723	-	28.663	-	30.386	10
Prijenos u upotrebu	179	7.184	25.878	1.086	(34.327)	-	-	-
<b>31. prosinca 2017.</b>	<b>28.766</b>	<b>74.602</b>	<b>83.785</b>	<b>3.272</b>	<b>3.319</b>	<b>152</b>	<b>195.531</b>	<b>54</b>
<b>Stanje 31. prosinca 2017.</b>								
Nabavna ili revalorizirana vrijednost	28.766	174.652	208.443	7.077	3.319	152	422.409	653
Akumulirana amortizacija	-	(100.050)	(123.023)	(3.805)	-	-	(226.878)	(600)
<b>Neto knjigovodstvena vrijednost</b>	<b>28.766</b>	<b>74.602</b>	<b>83.785</b>	<b>3.272</b>	<b>3.319</b>	<b>152</b>	<b>195.531</b>	<b>53</b>

/i/ Na 31. prosinca 2017. godine neto knjigovodstvena vrijednost imovine od 116.025 tisuća kuna (2016.: 103.029 tisuća kuna) odnosi se na imovinu založenu za osiguranje podmirivanja posudbi (Bilješka 22).

/ii/ Da nije bilo revalorizacije dugotrajne materijalne imovine, neto knjigovodstvena vrijednost bila bi 138.395 tisuće kuna (2016.: 117.591 tisuće kuna).

Spačva d.d., Vinkovci

**BILJEŠKE UZ FINANCIJSKE IZVJEŠTAJE**

**ZA GODINU KOJA JE ZAVRŠILA 31. PROSINCA 2017.**

---

**BILJEŠKA 16 – ZAJMOVI, POTRAŽIVANJA I DEPOZITI**

*(u tisućama kuna)*

	<u>2017.</u>	<u>2016.</u>
<i>Dugoročni dio</i>		
Potraživanja od kupaca	-	35
Financijska imovina raspoloživa za prodaju	48	48
<i>Kratkoročni dio</i>		
Dani zajmovi	<u>718</u>	<u>746</u>
	<b>766</b>	<b>829</b>

## BILJEŠKE UZ FINANCIJSKE IZVJEŠTAJE

ZA GODINU KOJA JE ZAVRŠILA 31. PROSINCA 2017.

## BILJEŠKA 17 – FINANCIJSKI INSTRUMENTI PO KATEGORIJAMA

Računovodstvene politike za financijske instrumente su primijenjene na sljedeće stavke:

<i>(u tisućama kuna)</i>	<u>2017.</u>	<u>2016.</u>
<b>Kratkotrajna potraživanja</b>		
Potraživanja od kupaca	14.245	14.054
<b>Zajmovi i depoziti</b>		
Dani kratkoročni zajmovi, kaucije i sl. (Bilješka 16)	678	743
Novac (Bilješka 19)	17.472	1.081
<b>Dugotrajna potraživanja</b>		
Potraživanja od kupaca (Bilješka 20)	-	35
<b>Financijska imovina raspoloživa za prodaju</b>		
Financijska imovina raspoloživa za prodaju	48	48
	<u>32.443</u>	<u>15.961</u>
 <i>(u tisućama kuna)</i>	 <u>2017.</u>	 <u>2016.</u>
<b>Financijske obveze</b>		
<b>Kratkoročne financijske obveze</b>		
Obveze prema dobavljačima	25.326	23.087
Posudbe	5.733	5.292
<b>Dugoročne financijske obveze</b>		
Obveze prema dobavljačima	1.254	3.077
Posudbe	30.027	28.877
	<u>62.340</u>	<u>60.333</u>

## BILJEŠKE UZ FINACIJSKE IZVJEŠTAJE

## ZA GODINU KOJA JE ZAVRŠILA 31. PROSINCA 2017.

## BILJEŠKA 18 – ZALIHE

*(u tisućama kuna)*

	<b>2017.</b>	<b>2016.</b>
Sirovine	12.358	11.379
Nedovršena proizvodnja	19.875	16.602
Gotovi proizvodi na skladištu	22.700	20.658
Trgovačka roba	562	542
Nekretnine za prodaju /i/	12.799	13.273
	<b>68.294</b>	<b>62.454</b>

/i/ Od ukupne vrijednosti nekretnina za prodaju 9.404 tisuća kuna (2016.: 9.404 tisuća kuna) namijenjeno je prodaji za podmirivanje kredita po razlučnom pravu kojeg se određene banke nisu odrekle u predstečajnom postupku (Bilješka 24).

## BILJEŠKA 19 – NOVAC

*(u tisućama kuna)*

	<b>2017.</b>	<b>2016.</b>
Kunski račun	1.391	519
Devizni račun	16.053	545
Gotovina u blagajni	28	17
	<b>17.472</b>	<b>1.081</b>

Društvo deponira novac na računima u bankama sa sljedećim ratingom:

*(u tisućama kuna)*

	<b>2017.</b>	<b>2016.</b>
Bez ratinga	16.508	1.007
BBB+	547	1
BBB	262	6
BBB-	99	-
BB+	-	50
A	28	-
	<b>17.444</b>	<b>1.064</b>



## BILJEŠKE UZ FINACIJSKE IZVJEŠTAJE

## ZA GODINU KOJA JE ZAVRŠILA 31. PROSINCA 2017.

## BILJEŠKA 20 – POTRAŽIVANJA OD KUPACA I OSTALA POTRAŽIVANJA

<i>(u tisućama kuna)</i>	<b>2017.</b>	<b>2016.</b>
<b>Dugoročna potraživanja od kupaca</b>		
Potraživanja od kupaca	-	35
<b>Kratkotrajna potraživanja od kupaca</b>		
Potraživanja od kupaca	66.401	66.029
Potraživanja od kupaca u inozemstvu	7.209	7.217
	73.610	73.246
Ispravak vrijednosti	(59.365)	(59.192)
Neto potraživanja od kupaca	14.245	14.054
Potraživanja od zaposlenih	271	566
Potraživanja od države i drugih institucija	3.048	3.067
Ostala potraživanja	1.775	5.068
	<b>19.339</b>	<b>22.755</b>

Fer vrijednost potraživanja od kupaca i ostalih potraživanja je približno jednaka knjigovodstvenoj vrijednosti.

Na dan 31. prosinca 2017. godine, potraživanja od kupaca i povezanih strana u iznosu od 3.812 tisuća kuna (2016.: 7.153 tisuća kuna) su dospjela, ali nisu ispravljena.

Starosna struktura dospjelih potraživanja od kupaca i povezanih strana je kako slijedi:

<i>(u tisućama kuna)</i>	<b>2017.</b>	<b>2016.</b>
Do dva mjeseca	2.047	4.927
Dva do šest mjeseci	91	825
Više od šest mjeseci	1.675	1.401
	<b>3.812</b>	<b>7.153</b>

Maksimalna izloženost kreditnom riziku na dan izvještaja je knjigovodstvena vrijednost svake stavke navedenih potraživanja.

Knjigovodstveni iznos potraživanja od kupaca i ostalih potraživanja preračunat je iz slijedećih valuta:

<i>(u tisućama kuna)</i>	<b>2017.</b>	<b>2016.</b>
Kune	14.430	17.867
EUR	4.909	4.888
	<b>19.339</b>	<b>22.755</b>

Spačva d.d., Vinkovci

**BILJEŠKE UZ FINANCIJSKE IZVJEŠTAJE**

**ZA GODINU KOJA JE ZAVRŠILA 31. PROSINCA 2017.**

---

**BILJEŠKA 20 – POTRAŽIVANJA OD KUPACA I OSTALA POTRAŽIVANJA (nastavak)**

Pregled promjena rezervacija za obavljeni ispravak vrijednosti potraživanja od kupaca:

*(u tisućama kuna)*

	<u>2017.</u>	<u>2016.</u>
<b>Stanje 1. siječnja</b>	<b>59.192</b>	<b>59.060</b>
Ispravak potraživanja u godini (Bilješka 10)	400	151
Naplaćeno otpisano potraživanje (Bilješka 10)	(416)	-
Otpisi i stala kretanja	189	(19)
<b>Stanje 31. prosinca</b>	<b>59.365</b>	<b>59.192</b>

**BILJEŠKE UZ FINANCIJSKE IZVJEŠTAJE****ZA GODINU KOJA JE ZAVRŠILA 31. PROSINCA 2017.****BILJEŠKA 21 – KAPITAL I REZERVE****Temeljni kapital**

Na dan 1. siječnja 2016 i 1. siječnja 2017 godine temeljni kapital Društva iznosio je 75.530 tisuća kuna, a sastojao se od 3.776.522 dionica nominalne vrijednosti od 20 kuna za jednu dionicu.

Odlukom Glavne Skupštine Društva od 19. travnja 2017. godine, temeljni kapital Društva povećao se sa iznosa od 75.530.440 kuna za iznos od 30.000.000 kuna na iznos od 105.530.440 kuna. Radi navedenog povećanja temeljnog kapitala Društva, Društvo je izdalo novih 1.500.000 redovnih dionica na ime, svaka pojedinačne nominalne vrijednosti 20 kuna.

Struktura dioničara na dan 31. prosinca 2017. i 2016. godine bila kako slijedi:

**31. prosinca 2017.**

<b>Dioničar</b>	<b>Ukupan broj dionica</b>	<b>Nominalna vrijednost</b>	<b>Udio u temeljnom kapitalu %</b>
Quaestus Private Equity Kapital II	4.000.000	80.000	75,81
Hrvatska poštanska banka d.d.	1.000.000	20.000	18,95
Čvor d.o.o., Vinkovci	206.791	4.139	3,92
Hrvatske šume d.o.o.	40.563	809	0,77
Ostali dioničari	26.433	528	0,50
Vlastite dionice	2.735	54	0,05
	<b>5.276.522</b>	<b>105.530</b>	<b>100,00</b>

**31. prosinca 2016.**

<b>Dioničar</b>	<b>Ukupan broj dionica</b>	<b>Nominalna vrijednost</b>	<b>Udio u temeljnom kapitalu %</b>
Quaestus Private Equity Kapital II	2.500.000	50.000	66,20
Hrvatska poštanska banka d.d.	1.000.000	20.000	26,48
Čvor d.o.o., Vinkovci	206.791	4.139	5,48
Hrvatske šume d.o.o.	40.563	809	1,07
Ostali dioničari	26.433	528	0,70
Vlastite dionice	2.735	54	0,07
	<b>3.776.522</b>	<b>75.530</b>	<b>100,00</b>

**Revalorizacijske rezerve**

Revalorizacijske rezerve nastale su u iznosu za koji je povećana vrijednost zemljišta i građevinskih objekata. Revalorizacijske rezerve nisu raspodjeljive.

## BILJEŠKE UZ FINANCIJSKE IZVJEŠTAJE

## ZA GODINU KOJA JE ZAVRŠILA 31. PROSINCA 2017.

## BILJEŠKA 22 – POSUDBE

*(u tisućama kuna)*

	<u>2017.</u>	<u>2016.</u>
<b>Dugoročni krediti</b>		
Kreditni banaka	30.027	28.877
<b>Kratkoročni krediti</b>		
Tekuća dospijeca dugoročnih kredita	5.733	5.292
<b>Ukupno posudbe</b>	<b>35.760</b>	<b>34.169</b>

Posudbe se odnose na primljene kredite od poslovnih banaka.

Godišnje efektivne kamatne stope bile su kako slijedi:

	<u>2017.</u>	<u>2016.</u>
Dugoročni krediti banaka	2%-4%	2%-4%
Kratkoročni krediti banaka	-	4,5% - 5,5%

Izloženost Društva promjenama kamatne stope na primljene kredite banaka sukladno ugovorenim datumima promjena kamatnih stopa na dan bilance je kako slijedi:

*(u tisućama kuna)*

	<u>2017.</u>	<u>2016.</u>
1 mjesec ili manje	8.005	3.089
3 mjeseca	27.755	31.080
	<b>35.760</b>	<b>34.169</b>

Dospijeca dugoročnih posudbi:

*(u tisućama kuna)*

	<u>2017.</u>	<u>2016.</u>
Između 1 i 2 godine	6.756	5.764
Između 2 i 5 godina	18.235	15.560
Više od 5	5.036	7.553
	<b>30.027</b>	<b>28.877</b>

Spačva d.d., Vinkovci

**BILJEŠKE UZ FINACIJSKE IZVJEŠTAJE**

**ZA GODINU KOJA JE ZAVRŠILA 31. PROSINCA 2017.**

---

**BILJEŠKA 22 – POSUDBE (nastavak)**

Knjigovodstveni iznosi odgovaraju fer vrijednosti posudbi.

Za osiguranje vraćanja navedenih kredita dane su nekretnine koje Društvo ima u vlasništvu u iznosu od 116.025 tisuća kuna (Bilješka 15).

Valutna struktura obveza po primljenim zajmovima je kako slijedi:

*(u tisućama kuna)*

	<u>2017.</u>	<u>2016.</u>
Kune	1.535	17.105
EUR	34.225	17.064
	<u>35.760</u>	<u>34.169</u>

## BILJEŠKE UZ FINACIJSKE IZVJEŠTAJE

ZA GODINU KOJA JE ZAVRŠILA 31. PROSINCA 2017.

## BILJEŠKA 23 – REZERVIRANJA

<i>(u tisućama kuna)</i>	<b>Rezerviranja za jubilarne nagrade</b>	<b>Rezerviranja za otpremnine</b>	<b>Sudski sporovi</b>	<b>Ukupno</b>
<b>Na dan 1. siječnja 2016.</b>	<b>766</b>	<b>288</b>	<b>3.013</b>	<b>4.067</b>
Promjena rezervacija	222	561	(359)	424
Diskontiranje dugoročnih rezerviranja	-	-	99	99
<b>Stanje 31. prosinca 2016.</b>	<b>988</b>	<b>849</b>	<b>2.753</b>	<b>4.590</b>
Analiza ukupnih rezerviranja				
Dugoročni dio	<b>988</b>	<b>849</b>	<b>1.343</b>	<b>3.180</b>
Kratkoročni dio	-	-	<b>1.410</b>	<b>1.410</b>
<b>Na dan 1. siječnja 2017.</b>	<b>988</b>	<b>849</b>	<b>2.753</b>	<b>4.590</b>
Promjena rezervacija	-	-	(1.591)	(1.591)
Diskontiranje dugoročnih rezerviranja	-	-	208	208
<b>Stanje 31. prosinca 2017.</b>	<b>988</b>	<b>849</b>	<b>1.370</b>	<b>3.207</b>
Analiza ukupnih rezerviranja				
Dugoročni dio	<b>988</b>	<b>849</b>	<b>685</b>	<b>2.522</b>
Kratkoročni dio	-	-	<b>685</b>	<b>685</b>

**Rezerviranja za jubilarne nagrade i otpremnine**

Društvo je kolektivnim ugovorom obvezano isplaćivati jubilarne nagrade i otpremnine zaposlenicima.

**Rezerviranja za sudske sporove**

Na dan 31. prosinca 2017. godine Društvo ima 16 sudskih sporova u kojima je tuženik. (2016.: 10). Temeljem procjene Uprave i pravnog savjetnika napravljena su rezerviranja u ukupnom iznosu od 1.370 tisuća kuna (2016.: 2.753 tisuća kuna) za sporove čiji je ishod procijenjen kao nepovoljan za Društvo. Po mišljenju Uprave, Društvo predviđa da neće imati materijalnih gubitaka po ovim i ostalim sporovima iznad iznosa izvršenih rezerviranja na dan 31. prosinca 2017. godine.

## BILJEŠKE UZ FINANCIJSKE IZVJEŠTAJE

ZA GODINU KOJA JE ZAVRŠILA 31. PROSINCA 2017.

## BILJEŠKA 24 – OBVEZE PREMA DOBAVLJAČIMA I OSTALE OBVEZE

<i>(u tisućama kuna)</i>	<u>2017.</u>	<u>2016.</u>
<b>Dugoročne obveze prema dobavljačima</b>		
Obveze prema dobavljačima u zemlji	1.254	3.078
<b>Kratkoročne obveze prema dobavljačima</b>		
Obveze prema dobavljačima u zemlji	25.223	22.083
Obveze prema dobavljačima u inozemstvu	95	1.004
	<u>25.318</u>	<u>23.087</u>
<b>Ostale kratkoročne obveze</b>		
Obveze prema zaposlenicima	3.976	3.461
Obveze za poreze, doprinose i slična davanja	2.595	2.683
Obveze za zatezne kamate	1	1
Ostale obveze	1.067	1.019
Ostale nefinancijske obveze /i/	9.404	9.404
	<u>17.042</u>	<u>16.568</u>
	<u>42.360</u>	<u>39.655</u>

/i/ Ostale nefinancijske obveze se odnose na fer vrijednost primljenih kredita od poslovnih banaka koje će biti podmirene iz nekretnina Društva sukladno razlučnom pravu banaka. Knjigovodstvena vrijednost navedenih nekretnina iznosi 9.404 tisuća kuna (Bilješka 18).

Valutna struktura kratkoročnih obveza prema dobavljačima:

<i>(u tisućama kuna)</i>	<u>2017.</u>	<u>2016.</u>
<b>Obveze prema dobavljačima</b>		
Kune	25.223	22.083
EUR	95	1.004
	<u>25.318</u>	<u>23.087</u>

/i/ Dugoročne obveze prema dobavljačima na 31. prosinca 2017. godine predstavljaju obveze koje se Društvo temeljem predstečajne nagodbe obvezalo platiti u preostalom roku od 2 godine.

**BILJEŠKE UZ FINACIJSKE IZVJEŠTAJE****ZA GODINU KOJA JE ZAVRŠILA 31. PROSINCA 2017.****BILJEŠKA 25 – ODGOĐENA POREZNA OBVEZA**

Promjene na odgođenoj poreznoj obvezi tijekom godine bile su kako slijedi:

<i>(u tisućama kuna)</i>	<u>Revalorizacija zgrada i zemljišta</u>
Stanje 1. siječnja 2016.	<b>12.159</b>
Umanjenje vrijednosti imovine (amortizacija)	(363)
Promjena buduće stope poreza sa 20% na 18% /i/	(1.180)
<b>Stanje 31. prosinca 2016.</b>	<b>10.616</b>
Umanjenje vrijednosti imovine (amortizacija)	(332)
<b>Stanje 31. prosinca 2017.</b>	<b>10.285</b>

/i/ Smanjenje stope poreza na dobit s 20% na 18% stupilo je na snagu 1. siječnja 2017. godine. Kao rezultat promjene porezne stope, iznos odgođenih poreza ponovno je izračunat.

**BILJEŠKA 26 – TRANSAKCIJE S POVEZANIM STRANKAMA**

Strane se smatraju povezanim ako jedna strana ima sposobnost kontrole nad drugom stranom, ako je pod zajedničkom kontrolom ili ima značajan utjecaj na poslovanje druge strane. Prilikom razmatranja svakog mogućeg odnosa među povezanim strankama, pažnju treba usmjeriti na suštinu tog odnosa, a ne samo na pravni oblik.

Od srpnja 2013. godine, dokapitalizacijom Društva, većinski i krajnji vlasnik postaje Quaestus Private Equity Kapital II fond kojim upravlja Quaestus Private Equity d.o.o. (na dan 31. prosinca 2017. godine 75,81% vlasništva u Društvu) te Hrvatska poštanska banka d.d. (na dan 31. prosinca 2017. godine 18,95% vlasništva u Društvu).

Društvo Čvor d.o.o., Vinkovci u vlasništvu je Predsjednika Uprave Društva Spačva d.d. te je povezana strana u svojstvu povezanosti s ključnim managementom.

Potraživanja i obveze, te prihodi i rashodi ostvareni s povezanim stranama su sljedeća:

<i>(u tisućama kuna)</i>	<u>2017.</u>	<u>2016.</u>
<b>Vlasnik sa značajnim utjecajem</b>		
Obveze za primljene kredite	26.221	31.080
Trošak kamata na primljene kredite	884	1.249



**BILJEŠKE UZ FINANCIJSKE IZVJEŠTAJE**

**ZA GODINU KOJA JE ZAVRŠILA 31. PROSINCA 2017.**

---

**BILJEŠKA 26 – TRANSAKCIJE S POVEZANIM STRANKAMA (nastavak)**

Transakcije ostvarene s Društvom u vlasništvu člana Uprave su sljedeće:

<i>(u tisućama kuna)</i>	<u>2017.</u>	<u>2016.</u>
Kratkoročne obveze prema dobavljačima	-	89
Prihodi od prodaje robe	-	75

**Naknade ključnog managementa**

U 2017. godini naknade ključnom managementu (koje se sastoje od troška plaće i isplaćenih bonusa) koje je Društvo isplatilo iznose 1.701 tisuće kuna (2016.: 1.775 tisuća kuna). Ključni management na dan 31. prosinca 2017. godine čine tri osobe (2016.: 3 osobe).

**BILJEŠKE UZ FINACIJSKE IZVJEŠTAJE****ZA GODINU KOJA JE ZAVRŠILA 31. PROSINCA 2017.****BILJEŠKA 27 - UPRAVLJANJE FINACIJSKIM RIZIKOM****27.1 Čimbenici financijskog rizika**

Aktivnosti koje Društvo obavlja izlažu ju raznim financijskim rizicima: tržišnom riziku (koji uključuje valutni rizik, fer vrijednosti kamatne stope i kamatni rizik novčanog toka), kreditnom riziku i riziku likvidnosti. Društvo nema formalni program upravljanja rizicima (nisu korišteni derivativni financijski instrumenti kao zaštita od financijskih rizika), međutim cjelokupno upravljanje rizicima obavlja odjel financija.

(a) *Tržišni rizik*

(i) *Valutni rizik*

Valutna struktura financijskih instrumenata za Društvo na dan 31. prosinca 2017. i 31. prosinca 2016. prikazani su u nastavku:

<b>2017.</b>	<b>EURO</b>	<b>Kn</b>	<b>Ukupno</b>
<b>Financijska imovina</b>			
Financijska imovina raspoloživa za prodaju	-	48	48
Dani zajmovi i depoziti	-	718	718
Potraživanja od kupaca i ostala potraživanja	4.909	14.430	19.339
Novac i novčani ekvivalenti	16.053	1.419	17.472
	<b>20.962</b>	<b>16.615</b>	<b>37.577</b>
<b>Financijske obveze</b>			
Posudbe	34.225	1.535	35.760
Obveze prema dobavljačima	95	25.223	25.318
Ostale obveze	1.002	6.637	7.639
	<b>35.322</b>	<b>33.395</b>	<b>68.717</b>
<b>2016.</b>	<b>EURO</b>	<b>Kn</b>	<b>Ukupno</b>
<b>Financijska imovina</b>			
Financijska imovina raspoloživa za prodaju	-	48	48
Dani zajmovi i depoziti	-	746	746
Potraživanja od kupaca i ostala potraživanja	2.246	20.509	22.755
Novac i novčani ekvivalenti	545	536	1.081
	<b>2.791</b>	<b>31.839</b>	<b>24.630</b>
<b>Financijske obveze</b>			
Posudbe	17.064	17.105	34.169
Obveze prema dobavljačima	1.004	22.083	23.087
Ostale obveze	746	6.418	7.164
	<b>18.814</b>	<b>45.606</b>	<b>64.420</b>

U odnosu na iskazano stanje na dan 31. prosinca 2017. godine, ako bi se EUR smanjio/povećao za 1% u odnosu na kunu (2016: 1%), uz pretpostavku da su svi ostali pokazatelji ostali nepromijenjeni, neto dobit za izvještajno razdoblje bila bi za 144 tisuće kuna veća/manja (2016.: 160 tisuće kuna), uglavnom kao rezultat dobitaka/gubitaka od tečajnih razlika na preračunu iz EUR-a kod obveza prema dobavljačima, posudbi, deviznom računu te potraživanjima od kupaca.

**BILJEŠKE UZ FINACIJSKE IZVJEŠTAJE****ZA GODINU KOJA JE ZAVRŠILA 31. PROSINCA 2017.****BILJEŠKA 27 - UPRAVLJANJE FINACIJSKIM RIZIKOM (nastavak)***(ii) Rizik fer vrijednosti kamatne stope*

Kamatni rizik Društva proizlazi iz posudbi. Posudbe odobrene po promjenjivim stopama izlažu Društvo riziku kamatne stope novčanog toka. Na dan 31. prosinca 2017. godine, kada bi kamatne stope na posudbe bile za 50 p.p. više/niže (2016: 50 p.p.), a pod pretpostavkom nepromijenjenosti ostalih varijabli, neto dobit za godinu bila bi 179 tisuće kuna niža/viša (2016.: 170 tisuća kuna), uglavnom kao rezultat višeg/nizjeg troška kamata na posudbe s promjenjivim stopama.

Društvo nema značajnu imovinu koja ostvaruje prihod od kamata, te prihodi Društva i novčani tok iz poslovnih aktivnosti ne ovisi značajno o promjenama tržišnih kamatnih stopa. Društvo ne koristi derivativne instrumente za aktivnu zaštitu od izloženosti kamatnog rizika novčanog toka i rizika fer vrijednosti kamatne stope.

*(b) Kreditni rizik*

Imovina Društva koja može dovesti do kreditnog rizika sastoji se uglavnom od novčanih sredstava, potraživanja od kupaca i ostalih potraživanja. Društvo nema značajnu koncentraciju kreditnog rizika.

Prodajne politike Društva osiguravaju da se prodaja obavlja kupcima koji imaju odgovarajuću kreditnu povijest. Detaljna analiza izloženosti kreditnom riziku iskazana je u bilješci 17 i bilješci 20.

*(c) Rizik likvidnosti*

Razborito upravljanje rizikom likvidnosti podrazumijeva održavanje dostatne količine novca kako bi se mogle podmiriti sve obveze. Odjel financija prati razinu dostupnih izvora novčanih sredstava i obveza na mjesečnoj bazi. Tabela ispod analizira ugovorene financijske obveze Društva prema ugovorenim dospijećima koje ne uključuju ugovorene kamate. Navedeni iznosi predstavljaju ne diskontirane novčane tokove.

<i>(u tisućama kuna)</i>	<b>Manje od 1 godine</b>	<b>Između 2-5 godina</b>	<b>Više od 5 godina</b>	<b>Ukupno</b>
<b>31. prosinca 2017.</b>				
Obveze prema dobavljačima	25.318	1.254	-	26.572
Posudbe	5.733	24.991	5.036	35.760
<i>(u tisućama kuna)</i>				
<b>31. prosinca 2016.</b>				
Obveze prema dobavljačima	23.087	3.077	-	26.164
Posudbe	5.292	21.334	7.553	34.169

**BILJEŠKE UZ FINACIJSKE IZVJEŠTAJE**

**ZA GODINU KOJA JE ZAVRŠILA 31. PROSINCA 2017.**

---

**BILJEŠKA 27 - UPRAVLJANJE FINACIJSKIM RIZIKOM (nastavak)**

*(c) Cjenovni rizik*

Portfelj utrživih vlasničkih vrijednosnica Društva, koje se u bilanci vode po fer vrijednosti, čini Društvo podložnom cjenovnom riziku. Cjenovni rizik je rizik da će se vrijednost financijskog instrumenta mijenjati kao rezultat promjena tržišnih cijena, bez obzira jesu li promjene nastale kao rezultat faktora specifičnih za određeni instrument ili njegova izdavatelja ili faktora koji utječu na sve instrumente kojima se trguje na tržištu. Društvo nije značajno izloženo cjenovnom riziku obzirom da je portfelj vlasničkih vrijednosnica vrlo mali.

**27.2 Upravljanje kapitalnim rizikom**

Pred Društvom ne postoji zakonski ili drugi zahtjevi za formalnim programom upravljanja rizika kapitala. Nadalje, nema kapitalnih ciljeva koji se interno prate.

**27.3 Procjena fer vrijednosti**

Knjigovodstvena vrijednost potraživanja od kupaca umanjena za ispravak odgovara njihovoj fer vrijednosti. Za početno priznavanje dugoročnog duga koriste se tržišne cijene za slične instrumente na aktivnom tržištu. Za potrebe objavljivanja, fer vrijednost financijskih obveza procjenjuje se diskontiranjem budućih ugovornih novčanih tokova po tekućoj tržišnoj kamatnoj stopi koja je dostupna Društvu za slične financijske instrumente.

**SPAČVA d.d., Vinkovci**

**GODIŠNJE IZVJEŠĆE  
31. PROSINCA 2017.**

## *Pismo predsjednika Uprave dioničarima*



*Poštovani dioničari,*

*Završetak godine pravo je vrijeme da se malo stane i osvrne na proteklu godinu. Kada podvučemo crtu i pogledamo financijsko izvješće koje pokazuje da smo prihod od prodaje premašili u odnosu na plan 8% i u odnosu na 2016. godinu 15%, te da su svi ostali elementi poslovnog plana za 2017. godinu u svemu bitnome ostvareni ili su premašeni ako se uzme u obzir poskupljenje električne energije i sirovine koje nije bilo predviđeno planom za 2017 godinu, smatram da moramo biti zadovoljni poslovanjem u protekloj godini.*

*U nastavku je ukratko predstavljeno poslovanje u prethodnoj godini po pojedinim profitnim centrima i drugim segmentima poslovanja.*

*Pilana – u ovom proizvodnim pogonu koji uglavnom radi interno i proizvodi proizvode koji završavaju kao sirovina u Finalnoj proizvodnji ostvarena je ukupna vrijednost proizvodnje veća za 20% u odnosu na 2016. a 19% u odnosu na poslovni plan;*

*Furnir – proizvodnja i prodaja furnira veća je za 12% u odnosu na 2016. godinu, a 9% u odnosu na poslovni plan; ovdje treba naglasiti da je mogućnost prodaje i proizvodnje bila znatno veća od ostvarenog, ali je rezultat posljedica slabije kvalitete trupaca i količinsko ograničenje u nabavi sirovine od Hrvatskih šuma;*

*Finala – proizvodnja i prodaja finalnih proizvoda veća je za 3% u odnosu na 2016. godinu i na razini poslovnog plan za 2017. godinu; ovdje treba naglasiti da je mogućnost prodaje i proizvodnje bila znatno veća od ostvarenog, ali su isporučeni trupci bili niže kvalitete što je rezultiralo proizvodima niže prodajne vrijednosti;*

*Bioenergenti – i dalje imaju najznačajniji rast u 2017. godini u proizvodnji i prodaji peleta i briketa, čime je nastavljen trend kontinuiranog rasta koji traje još od 2014. godine; konkretno, u 2017. godini je ostvaren prihod od prodaje bioenergenata veći za 31% od prihoda u 2016. godini i 7% veći u odnosu na prihod predviđen poslovnim planom;*

*Investicije – da bi se održala i povećala konkurentnost, nužna su stalna ulaganja u opremu, postrojenja i procese; u 2017. godini ukupno je investirano preko 27 mil. kn, a najznačajnija ulaganja bila su u novi furnirski nož i sušionicu sa peglom u furniru. Spačva je tijekom godine aplicirala i za sredstva iz EU fond te ishod naše aplikacije očekujemo u 2018. godini.*

*Rizici – Ključni rizik našeg poslovanje je osigurati dovoljnu količinu i kvalitetu sirovine, s obzirom na ovisnost o Hrvatskim šumama, kao ključnom dobavljaču. Ustaljene promjene u načinu raspodjele sirovine te neizvjesnost koja nastaje takvom nepredvidivom poslovnom situacijom znatno otežava planiranje svih bitnih elemenata poslovnog plana, od rasta prihoda, investicija i zapošljavanja.*

*Zapošljavanje - protekle godine u društvu je radilo prosječno 68 radnika više u odnosu na 2016. godinu; također, stručni resursi društva kontinuirano se osnažuju mladim visokoobrazovanim ljudima i postignute rezultate svakako možemo zahvaliti i doprinosu tih novih članova društva.*

*U Spačvi djeluju tri sindikata, aktivno je Radničko vijeće, a predsjednik Radničkog vijeća član je Nadzornog odbora. Kućni kolektivni ugovor koji vrijedi u društvu potpisan je između sva tri sindikata i Uprave društva i rijetkost je u drvnjoj industriji Hrvatske, a naši radnici temeljem Kolektivnog ugovora imaju znatno veća prava iz radnog odnosa nego im to jamči Zakon o radu. Stoga smatramo da provodimo i razvijamo socijalni dijalog kakav mnogima može biti uzor. Visina plaće u Spačvi je iznad prosjeka hrvatske drvne industrije, a i iznad prosjeka gospodarstva naše županije. Ovdje svakako treba spomenuti i isplatu božićnice i regresa koja je u Spačvi već tradicionalna i uobičajena stvar.*

*Razvoj društveno odgovornog poslovanja želimo ugraditi u svaku poru naših aktivnosti i želimo se što je moguće odgovornije i s uvažavanjem ponašati prema okruženju i u budućnosti.*

*Svaki član našeg društva zaslužuje poštovanje i pažnju. Potičemo izgradnju dobrih međuljudskih odnosa u svim relacijama: radnici-radnici, radnici-rukovodeći kadar.*

*Sa poštovanjem.*

**PREDSJEDNIK UPRAVE:**

*dr.sc. Josip Faletar*

## **Uvod**

*Godišnjim izvješćem obuhvaćeni su podaci za poslovnu godinu 2017. Ukratko su predstavljene financijske informacije, opis poslovanja, te financijska izvješća zajedno sa mišljenjem neovisnog revizora Spačve d.d..*

*U godišnjem izvješću dostupni su osnovni podaci o Društvu, organizaciji i poslovodstvu. Nešto više možete saznati i o najnovijim ostvarenjima u pogledu razvoja, istraživanja i ulaganja.*

*Ovim izvješćem pružili smo uvid i u podatke o najvrjednijem kapitalu Društva – ljudskom potencijalu, te o nastojanjima Spačve d.d. da društveno odgovornim ponašanjem i promicanjem ekološke svijesti doprinese održivom razvoju.*



## *Podaci o društvu*

*Spačva d.d. utemeljena je 1956. godine pod nazivom DIP Slavonski hrast. Šezdesetogodišnja tradicija prerade drva očuvana je i kroz godine domovinskog rata te poslijeratne gospodarske i društvene promjene. Spačva d.d. i danas uspješno posluje kao jedna od vodećih drvni industrija u Hrvatskoj.*

## *Registracija i djelatnost Društva*

*Spačva d.d. upisana je u sudski registar Trgovačkog suda u Osijeku pod matičnim brojem MBS: 030014502. Sjedište društva je u Vinkovcima na adresi Duga ulica 181.*

*Osnovna djelatnost Društva je prerada drva i proizvodnja proizvoda od drva. Neke od dodatnih djelatnosti su:*

- *proizvodnja namještaja*
- *posredovanje u trgovini*
- *trg. na veliko namještajem, drvenim, pletarskim i plutenim proizvodima*
- *trgovina na malo namještajem, opremom za rasvjetu i proizvodima za kućanstva.*

## *Organizacija Društva*

*Organizacija Društva utvrđena je Statutom, te odlukama Nadzornog odbora i Uprave.*

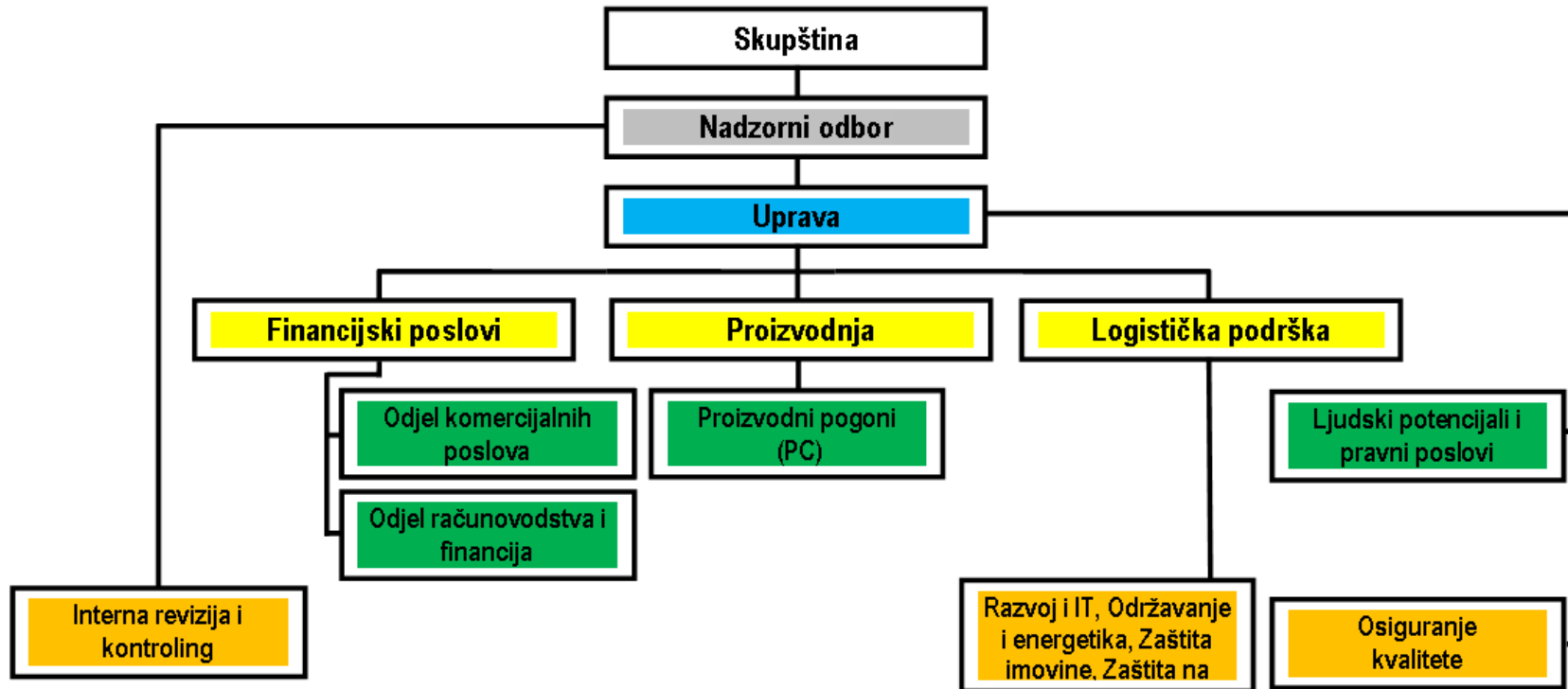
*Društvo je podijeljeno u 4 profitna centra:*

- *PILANA*
- *FURNIR*
- *FINALA*
- *BIOENERGENTI*

*i 9 troškovnih centara:*

- *ODRŽAVANJE*
- *ENERGETIKA*
- *RAZVOJ I INFORMACIJSKA TEHNOLOGIJA*
- *ZAŠTITA NA RADU*
- *ZAŠTITA IMOVINE*
- *KOMERCIJALNI POSLOVI*
- *RAČUNOVODSTVO I FINACIJE*
- *LJUDSKI POTENCIJALI I PRAVNI POSLOVI*
- *OSIGURANJE KVALITETE*

*Organizacijska shema Spačve d.d.*



## *Posloводство i organizacija upravljanja*

*Organi Društva su Uprava, Nadzorni odbor i Glavna skupština.*

### *Uprava*

*Predsjednik Uprave je Josip Faletar, a članovi Uprave su Ante Radoš i Ivan Perković.*

*Predsjednik i članovi Uprave zastupaju Društvo zajedno ili zajedno s prokuristom, te su ovlašteni poduzimati pravne radnje zastupanja u poslovima pred sudom i drugim organima vlasti.*

*Uprava odluke donosi većinom glasova svih članova, a kod jednake podijeljenosti glasova, odlučujući je glas predsjednika Uprave.*

*Članove Uprave i Predsjednika imenuje Nadzorni odbor Društva, koji ujedno propisuje i način rada donošenjem Pravilnika o radu Uprave.*

## *Nadzorni odbor*

*Nadzorni odbor čini 5 članova. Četiri člana Nadzornog odbora bira Glavna skupština Društva, a jednog člana biraju zaposlenici Društva.*

*Nadzorni odbor je u 2017. godini djelovao u sastavu koji slijedi:*

- 1. Borislav Škegro, predsjednik*
- 2. Mario Popić, zamjenik predsjednika*
- 3. Jakov Krešić, član*
- 4. Ante Lučić, član*
- 5. Ilija Budimir, član*

*Nadzorni odbor nadzire vođenje poslovanja Društva i o tome podnosi pisano izvješće Glavnoj skupštini.*

*Nadzorni odbor odluke donosi većinom danih glasova. U slučaju jednako podijeljenih glasova, smatra se da je donesena odluka za koju je glasovao predsjednik Nadzornog odbora.*

## *Glavna skupština*

*Glavnu skupštinu čine svi imatelji dionica s pravom glasa. Pravo glasa se ostvaruje prema nominalnim iznosima dionica.*

*Glavnom skupštinom predsjedava predsjednik Glavne skupštine kojeg na razdoblje od 4 godine bira Glavna skupština Društva. Predsjednik Glavne skupštine od 11.07.2017. godine je Hrvoje Bogutovac.*

*Glavna skupština odluke donosi većinom danih glasova.*

## *Temeljni kapital i dionice*

*Temeljni kapital SPACVA d.d. iznosi 105.530.440,00 kn. Ukupan iznos temeljnog kapitala podijeljen je na 5.276.522 redovnih dionica, koje se u kompjutorskom sustavu Središnjeg klirinškog depozitarnog društva vode kao nematerijalizirani vrijednosni papiri na ime, a nominalna vrijednost svake dionice iznosi 20,00 kn.*

*Vlasnička struktura na 31.12.2017. god.*

▪ <i>Fond rizičnog kapitala Quaestus Private Equity Kapital II</i>	<i>75,81 %</i>
▪ <i>Hrvatska poštanska banka d.d.</i>	<i>18,95 %</i>
▪ <i>Čvor d.o.o.</i>	<i>3,92 %</i>
▪ <i>Hrvatske šume d.o.o.</i>	<i>0,77 %</i>
▪ <i>Ostali dioničari</i>	<i>0,48 %</i>
▪ <i>Vlastite dionice</i>	<i>0,07%</i>

## **Razvoj i istraživanje**

*Ulaskom Republike Hrvatske u Europsku uniju, ulažu se dodatni naponi u svim segmentima na održavanje konkurentnosti s tvrtkama na zapadu što je i uvjet opstanka na tržištu. Dosadašnjim ulaganjima zapravo smo podigli vrijednost ukupne proizvodnje uz istu razinu sirovine, odnosno povećali efikasnost po radniku, što izravno povećava konkurentnost tvrtke. Prerada drva je djelatnost koja ostvaruje visoke stope rasta. U skladu s tim proširili smo i modificirali proizvodni program. Primarni tržišni ciljevi Spačve d.d. usmjereni su na stvaranje povjerenja i lojalnosti kupaca i jačanje vlastite robne marke. Stalnim praćenjem i istraživanjem tržišta, te uočavanjem želja klijenata nastojimo se prilagoditi njihovim potrebama.*

## **Kvaliteta**

*Sustav kvalitete koje Spačva d.d. gradi, na postizanju najviših standarda u drvnoj industriji, visokom nivou odgovornosti, kontinuiranom provjeravanju i verifikaciji postupaka i procesa, predstavlja osnovu na kojoj se temelji povjerenje kupaca i poslovnih partnera.*

*Strateška odluka Spačva d.d. da implementira međunarodne ISO standarde, značila je i prihvaćanje procesnog pristupa u upravljanju, odnosno njeno svrstavanje među ona društva koja svoj sustav upravljanja kvalitetom baziraju na identifikaciji procesa, njihovoj mrežnoj povezanosti i monitoringu.*

*Upravljanje sustavom kvalitete i njegovo poboljšanje uključuje sve zaposlenike, što znači da je svaki pojedinac na svom radnom mjestu i u okviru svojih svakodnevnih zadataka obvezan dosljedno primjenjivati elemente propisane kvalitete.*

*Unutrašnje koristi su povećanje efikasnosti proizvodnje, kontinuirano unapređivanje i rast profita, te povećanje zadovoljstva svih zaposlenika, a vanjske koristi su međunarodno priznat i prepoznat sustav upravljanja kvalitetom, koji dovodi do povećanja šansi na inozemnim tržištima te do krajnjeg cilja – zadovoljnih kupaca.*

## Ulaganja

Osnovni kriterij ulaganja u 2017. bili su održivost poslovanja i povrat na uloženi kapital.

u 000 kn

	2015.	2016.	2017.
Patenti, licencije, koncesije, zaštitni znaci	-	-	-
Građevinski objekti	-	-	-
Postrojenja i oprema	-	-	-
Alati, pogonski inventar, namještaj	-	-	-
Sredstva u pripremi	18.307	18.350	27.400
<b>SVEUKUPNO</b>	<b>18.307</b>	<b>18.350</b>	<b>27.400</b>

Od kapitalnih investicija u 2017. godini možemo istaknuti zamjenu dva stara horizontalna furnirska noža sa jednim novim Stay Log nožem te dvije stare sušare sa jednom novom sušarom sa peglom. Vrijednost investicije je 17 mil. kuna i uvelike će utjecati na konkurentnost na tržištu.

U 2018. su planirani daljnji investicijski zahvati u ukupnoj vrijednosti 52 mil.kuna.

## **Ljudski potencijali**

*Najveća vrijednost Spačve d.d. su njeni zaposlenici i zato je u posebnom fokusu razvoj ljudskih potencijala, u čemu se posebno podstiče kreativnost, inovativnost i dinamičnost, te se posebna pažnja usmjerava ka odgovornom izvršenju zadataka.*

*Pred zaposlenike se predstavljaju visoki ciljevi, a njihova znanja ugrađena su u procese i visokokvalitetne proizvode na kojima se temelji pozicioniranje Spačva d.d. među vodeća društva u drvnoj industriji i konkurentan položaj na domaćem i inozemnom tržištu.*

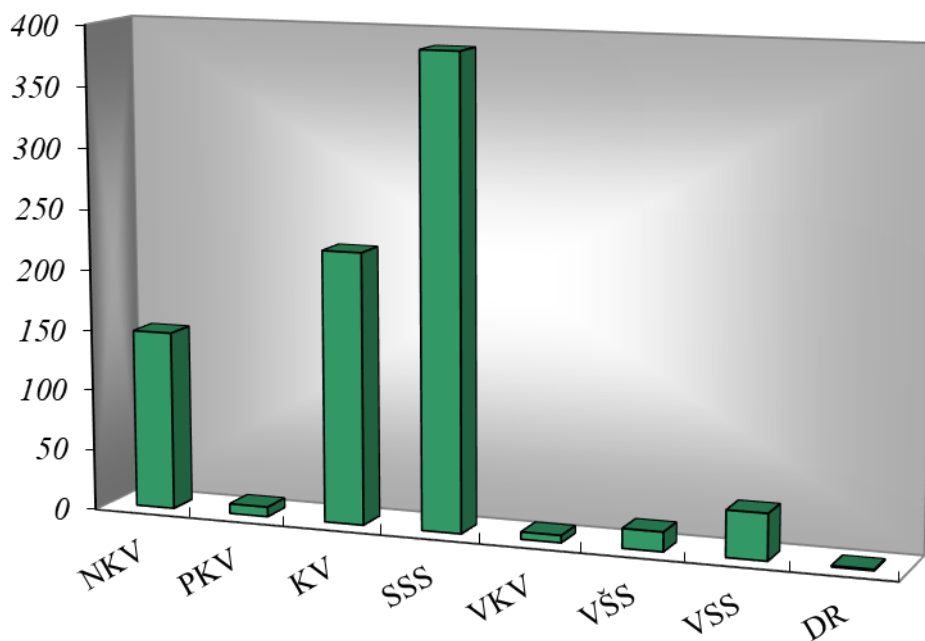
*Zadovoljstvo naših zaposlenih je kategorija jednako značajna kao i zadovoljstvo naših kupaca. Svjesni značaja kadrova i njihovih znanja i sposobnosti, za daljnji razvoj Društva, Spačva d.d. kontinuirano realizira aktivnosti u području edukacije i daljnjeg stručnog usavršavanja zaposlenih.*

*Sa 31.12.2017. u Društvu je bilo zaposleno 822 radnika.*

*Struktura zaposlenih prema stručnoj spremi na dan 31.12.2017. godine, predstavljena je tablicom i grafičkim pregledom koji slijede:*

<b>Stručna sprema</b>	<b>Broj zaposlenih</b>
NKV	8
PKV	223
KV	387
SSS	6
VKV	16
VŠS	34
VSS	1
DR	8
<b>Ukupno</b>	<b>822</b>

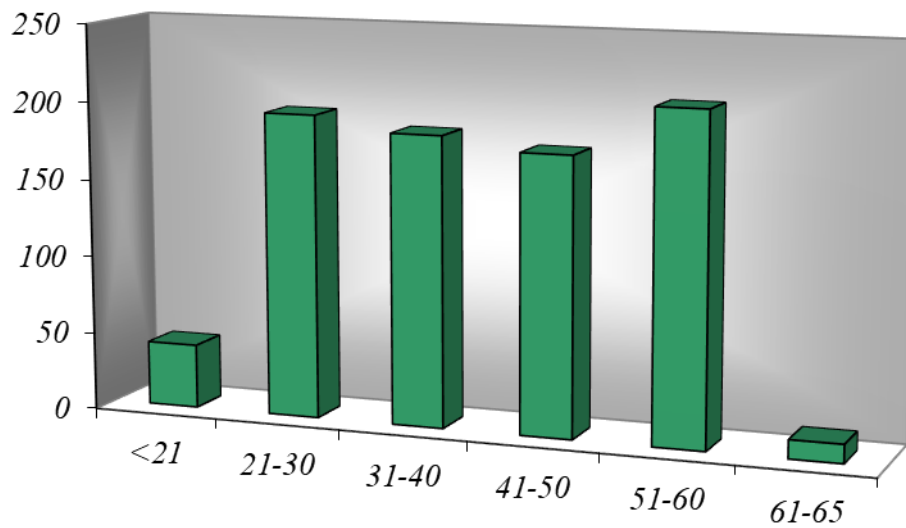




Od ukupnog broja zaposlenih 4,6 % ih ima visoku stručnu spremu i još 1,94 % višu stručnu spremu, što ukupno čini 6,54 % visoko obrazovanog kadra.

Dobna struktura zaposlenih u Spačvi d.d. na dan 31.12.2017. godine, predstavljena je tablicom i grafičkim pregledom koji slijede:

Godine starosti	Broj zaposlenih
<21	41
21-30	195
31-40	186
41-50	178
51-60	210
61-65	12
<b>Ukupno</b>	<b>822</b>



*Prosječna mjesečna isplaćena plaća*

<i>Prosječna mjesečna isplaćena plaća</i>	<i>2015.</i>	<i>2016.</i>	<i>2017.</i>	<i>Indeks 17/16</i>
<i>Bruto</i>	4.540	4.659	4.615	<b>99</b>
<i>Neto</i>	3.515	3.602	3.614	<b>100</b>

## ***Društvena odgovornost***

*U skladu s činjenicom kako su konkurentnost i društvena odgovornost u pozitivnoj korelaciji, nastojimo doprinijeti održivom razvoju i razvijati aktivnosti u segmentu društvene odgovornosti, što predstavlja jedan od strateških ciljeva društva. Ovdje želimo naglasiti da se uspjeh u poslovanju ne mjeri samo ostvarenjem financijskih rezultata, nego i brigom o zaštiti okoliša, sigurnosti zaposlenika i proizvodnih procesa.*

*Spačva d.d. aktivno je uključena u cijeli niz društveno korisnih projekata, a financijski potpomaže brojne udruge i društva koja se bave kulturom, umjetnosti, sportom, humanitarnim djelatnostima i zaštitom okoliša.*

## ***Ekologija***

*Spačva d.d. je ekološki osviještena tvrtka koja svoje poslovanje u potpunosti realizira na način cjelovite i potpune primjene ekoloških normi kao i mjera održivog razvoja koju su vidljivi bilo u osnovnoj aktivnosti Društva, bilo u povremenim ili periodičkim aktivnostima sa ciljem doprinosa očuvanju okoliša.*

*Posebna pažnja posvećuje se ekološkoj svijesti radnika.*

*Ciljevi društva u zaštiti okoliša su dugoročni i njihova realizacija zahtijeva kontinuiranu aktivnost, uz stručne kadrove i značajna ulaganja.*

*Princip na kojem gradimo odnos prema okolini, baziran je na svijesti o utjecaju naših aktivnosti na okolinu, poboljšanjem u našoj svakodnevnoj radnoj praksi, ekonomičnosti korištenja resursa, suradnjom sa ostalim subjektima na očuvanju okoline, te transparentnosti novih aktivnosti i komunikaciji sa okolinom.*

## *Izloženost rizicima*

*Spačva d.d. je izložena financijskim rizicima koji su povezani s valutnim, kamatnim, kreditnim i rizikom likvidnosti.*

*Razvojni programi, investicije i marketinška ulaganja zahtijevaju visoku likvidnost društva te sposobnost financiranja isplativih projekata, što rezultira zaduženošću koja sa sobom nosi dodatne rizike.*

*Društvo nastoji dobro upravljati rizicima, uspostavljanjem takvog okvira koji će spriječiti značajne udare na rezultat društva uslijed poremećaja u okruženju.*

*Najznačajniji rizik Društva je valutni vezano za oscilaciju tečaja, obzirom da se više od 60 % ukupnih prihoda ostvaruje s inozemnog tržišta u eurima. Uzeti dugoročni zajmovi su prvenstveno u eurima. Valutni rizik prisutan je zbog mogućih promjena tečajeva stranih valuta.*

*Društvo je izloženo i kamatnom riziku jer su uzeti zajmovi ugovoreni po promjenjivim kamatnim stopama.*

*Upravljanje rizikom likvidnosti podrazumijeva održavanje dostatne količine novca i utrživih vrijednosnica te osiguravanje raspoloživosti financijskih sredstava u obliku kreditnih linija.*

*Odgovornost za upravljanje ovim rizikom snosi Uprava Spačve d.d., koja postavlja odgovarajući okvir kako bi upravljala kratkoročnim, srednjoročnim i dugoročnim zahtjevima financiranja i likvidnosti. Društvo rizikom likvidnosti upravlja održavajući adekvatne rezerve i kreditne linije, kontinuirano uspoređujući planirani i ostvareni tijekom novca uz praćenje dospijeca potraživanja i obveza.*

## *Izjava o pravilima korporativnog upravljanja*

*U cilju uspostavljanja visokih kriterija i standarda korporativnog upravljanja, Društvo je tijekom poslovne 2017. godine dobrovoljno primjenjivalo preporuke Kodeksa korporativnog upravljanja, usvojenog rješenjem Hrvatske agencije za nadzor financijskih usluga (HANFA) i Zagrebačke burze d.d. Zagreb dana 26.travnja 2007.godine.*

*Obzirom da se dionicama Društva trguje na uređenom tržištu vrijednosnih papira, Uprava Društva odlučila je izraditi i usvojiti Kodeks korporativnog upravljanja SPAČVA D.D. Vinkovci.*

*Neke odredbe-preporuke iz Kodeksa nisu primjenjivane, tako financijska izvješća još nisu dostupna na engleskom jeziku, za evidenciju dioničara služi evidencija sa računa dioničara kod Središnjeg klirinškog depozitarnog društva, za Dionice Društva. Nema unutarnjih pravila za rad Nadzornog odbora, jer se smatraju dostatnim pravila iz Zakona o trgovačkim društvima i Statuta, način glasovanja na Glavnoj skupštini određeni su Statutom, u svezi rada Komisije za reviziju, neke nadležnosti odradio je u okviru svojih nadležnosti direktno Nadzorni odbor.*

*Unutarnji nadzor u Društvu čine administrativne kontrole koje su ustrojene u poslovnim funkcijama Društva pregledom primljene i isporučene robe, dokumentacije o primljenim robama i izvršenim uslugama, kontrole narudžbi, faktura, uvjeta dobavljača, kontrole u službama.*

*Internim računovodstvenim kontrolama-nadzorom, odnosno postupcima nadležnih radnika osigurava se točnost, valjanost, sveobuhvatnost financijskih evidencija i izvješća, a koja su temelj za izradu godišnjih financijskih izvješća.*

*Kodeks će se objaviti na internetskoj stranici Društva, a čini ga skup odnosa između rukovoditelja/menadžmenta, Uprave, Nadzornog odbora, dioničara i ostalih zainteresiranih strana.*

## *Odgovornost Uprave i Nadzornog odbora -za pripremu i odobravanje Godišnjih financijskih izvještaja*

*Temeljem hrvatskog Zakona o računovodstvu (NN 78/15, 134/15 i 120/16), Uprava je dužna osigurati da financijski izvještaji budu pripremljeni u skladu sa zakonskim zahtjevima okvira financijskog izvještavanja primjenjivog u Republici Hrvatskoj na velike poduzetnike i poduzetnike čije su dionice ili dužnički vrijednosni papiri uvršteni ili se obavlja priprema za njihovo uvrštavanje na organizirano tržište vrijednosnih papira, koji se od dana ulaska Republike Hrvatske u Europsku uniju temelji na Međunarodnim standardima financijskog izvještavanja, njihovim dopunama i povezanim tumačenjima, koje utvrdi hrvatski Odbor za standarde financijskog izvještavanja, a koji su objavljeni u Narodnim novinama tako da daju istinitu i objektivnu sliku financijskog stanja i rezultata poslovanja društva Spačva d.d. Vinkovci ( dalje Društvo ) za to razdoblje.*

*Pri izradi financijskih izvještaja Uprava je odgovorna:*

- Da odaberu i potom dosljedno primjenjuju odgovarajuće računovodstvene politike;*
- Da prosudbe i procjene budu razumne i oprezne;*
- Da se primjenjuju vežeći računovodstveni standardi, a svako značajno odstupanje obznani u financijskim izvještajima;*
- Da se financijski izvještaji pripreme po načelu trajnosti poslovanja, osim ako je neprimjereno pretpostaviti da će Društvo nastaviti svoje poslovne aktivnosti.*

*Uprava je odgovorna za vođenje ispravnih računovodstvenih evidencija, koje će u bilo koje doba s prihvatljivom točnošću, održavati financijski položaj Društva, kao i njihovu usklađenost s hrvatskim Zakonom o računovodstvu (NN 78/15, 134/15 i 120/16).*

*Uprava je također odgovorna za čuvanje imovine Društva, te stoga i za poduzimanje razumnih mjera radi sprječavanja i otkrivanja pronevjera i ostalih nezakonitosti.*

*Uprava ima odgovornost podnijeti Nadzornom odboru svoj godišnji izvještaj za Društvo, zajedno s godišnjim financijskim izvještajima. Nakon toga Nadzorni odbor mora odobriti godišnje financijske izvještaje za njihovo podnošenje na usvajanje Skupštini Društva.*

*Predsjednik Uprave:  
dr.sc. Josip Faletar*



## Pokazatelji poslovanja

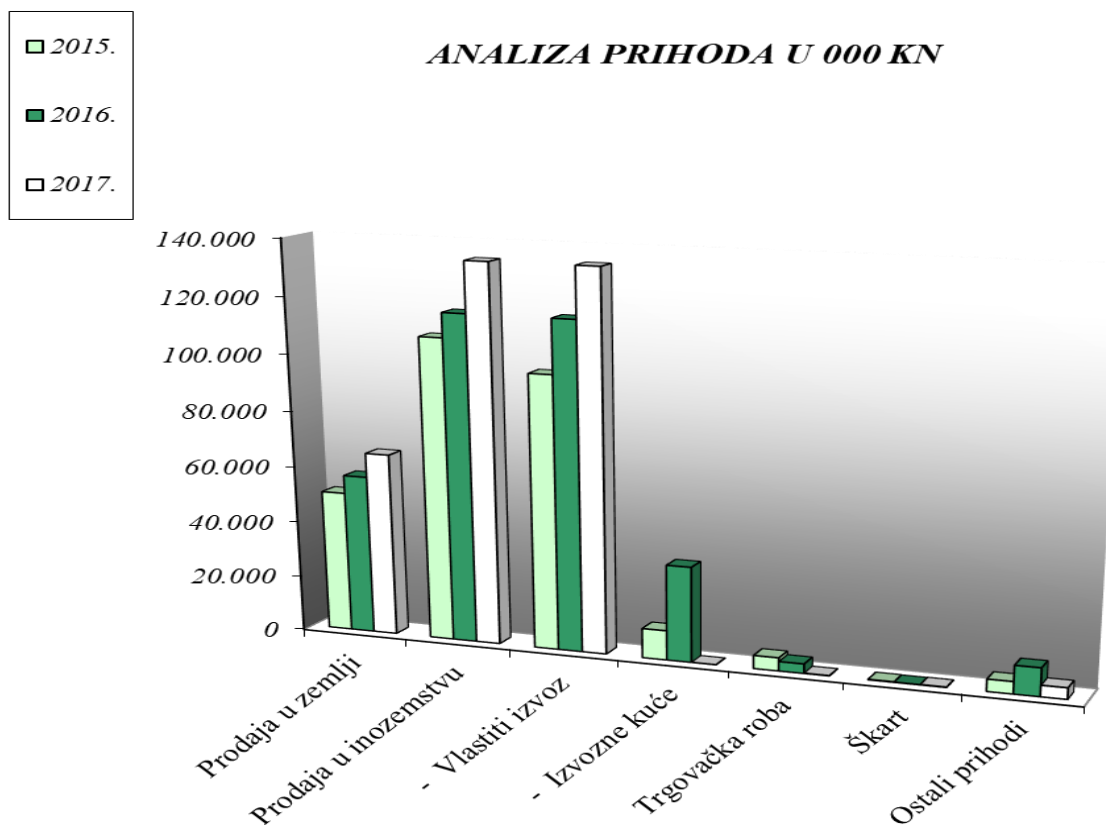
	2015.	2016.	2017.	Indeks
<b>Račun dobiti i gubitka ( u 000 kn)</b>				<b>17/16</b>
<i>Poslovni prihodi</i>	163.977	184.939	201.978	<b>109</b>
<i>Poslovni rashodi</i>	157.497	176.830	190.972	<b>108</b>
<i>Financijski prihodi</i>	1.076	1.200	1.500	<b>125</b>
<i>Financijski rashodi</i>	2.897	2.537	3.245	<b>128</b>
<i>Ostali dobici iz poslovanja</i>	1.881	0	0	<b>0</b>
<i>Ostali gubici iz poslovanja</i>	0	0	0	<b>0</b>
<b>Ukupan prihod</b>	<b>166.934</b>	<b>186.139</b>	<b>203.478</b>	<b>109</b>
<b>Ukupan rashod</b>	<b>160.394</b>	<b>179.367</b>	<b>194.217</b>	<b>108</b>
<b>Dobit prije oporezivanja</b>	<b>6.540</b>	<b>6.772</b>	<b>9.261</b>	<b>137</b>
<b>Bilanca (u 000 kn)</b>				<b>17/16</b>
<b>Ukupna aktiva</b>	<b>271.150</b>	<b>264.069</b>	<b>301.454</b>	<b>114</b>
<i>Potraživanja za upisani a neupl. kapital</i>				<b>0</b>
<i>Dugotrajna imovina</i>	173.711	176.714	195.632	<b>111</b>
<i>Kratkotrajna imovina</i>	95.652	86.186	105.651	<b>123</b>
<i>Plaćeni troškovi budućeg razdoblja</i>	1.787	1.169	171	<b>15</b>
<b>Ukupna pasiva</b>	<b>271.150</b>	<b>264.069</b>	<b>301.454</b>	<b>114</b>
<i>Kapital</i>	163.916	171.028	208.580	<b>122</b>
<i>Dugoročne obveze</i>	50.930	43.647	42.536	<b>97</b>
<i>Kratkoročne obveze</i>	52.900	44.947	48.093	<b>107</b>
<i>Odgođeno plaćanje troškova</i>	3.404	4.447	2.245	<b>50</b>
<b>Ostali pokazatelji</b>				<b>17/16</b>
<i>Koeficijent tekuće likvidnosti</i>	2,04	1,78	2,20	<b>123</b>
<i>Pokazatelj ubrzane likvidnosti</i>	0,51	0,45	0,43	<b>95</b>
<i>Koeficijent zaduženosti</i>	0,44	0,39	0,30	<b>77</b>
<i>Trajanje naplate potraživanja</i>	30	30	30	<b>100</b>
<i>Pokazatelj financijske stabilnosti I</i>	0,75	0,81	0,78	<b>96</b>
<i>Pokazatelj financijske stabilnosti II</i>	0,94	0,90	0,96	<b>107</b>
<i>Ekonomičnost ukupnog poslovanja</i>	1,07	1,04	1,05	<b>101</b>
<i>Broj zaposlenih</i>	611	705	747	<b>106</b>

## Analiza poslovnih prihoda i rashoda

### Analiza prihoda

(u 000 kn)

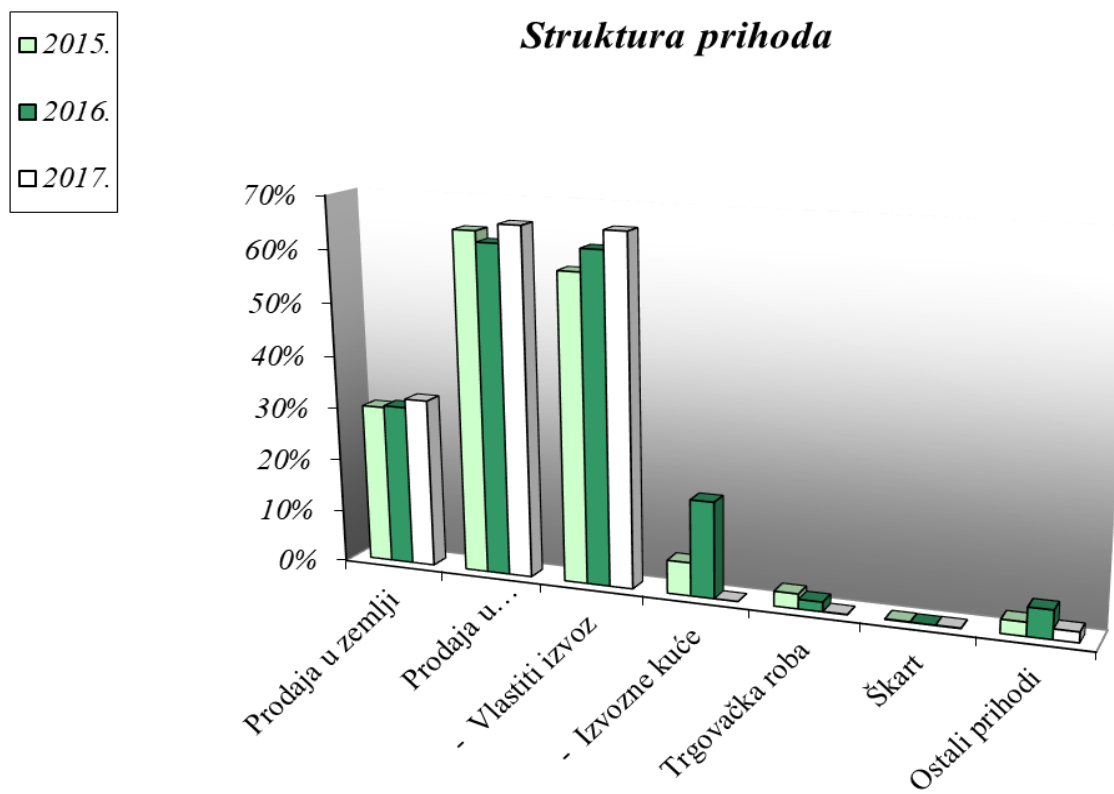
Prihodi	2015.	2016.	2017.	Indeks 17/16
Prodaja u zemlji	50.194	56.623	65.237	115
Prodaja u inozemstvu	107.526	116.152	134.057	115
Vlastiti izvoz	97.030	116.118	134.057	115
Izvozne kuće	10.496	33.864	0	0
Trgovačka roba	4.661	3.352	89	3
Škart	156	61	120	197
Ostali prihodi	4.310	9.951	3.975	40
<b>SVEUKUPNO</b>	<b>166.847</b>	<b>186.139</b>	<b>203.478</b>	<b>109</b>





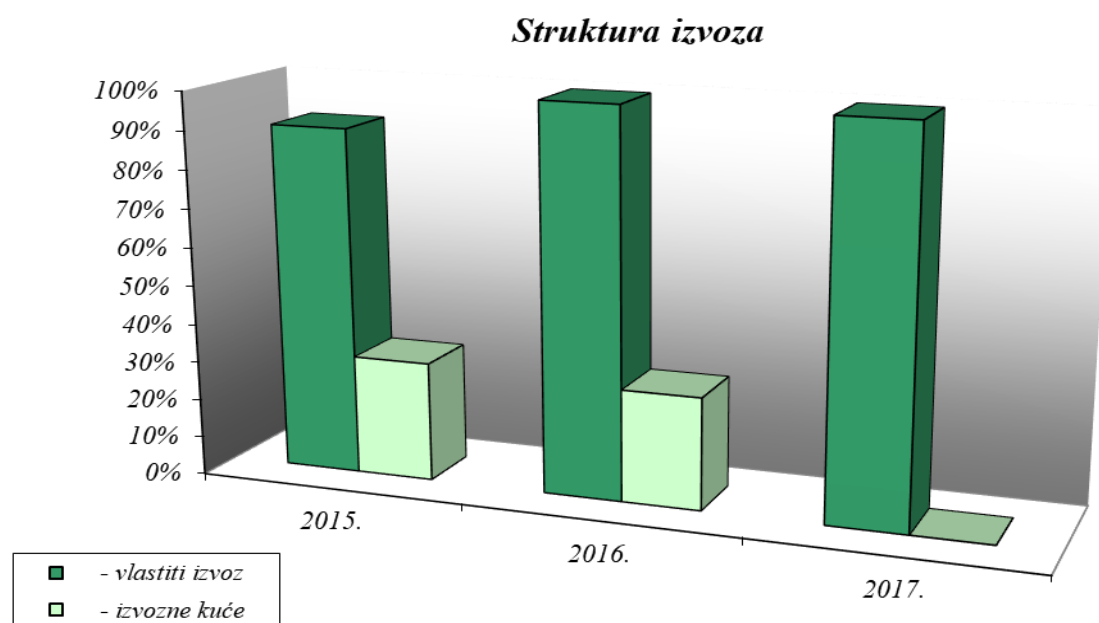
## Struktura prihoda

	2015.	2016.	2017.
<i>Prodaja u zemlji</i>	30%	30%	32%
<i>Prodaja u inozemstvu</i>	64%	62%	66%
<i>Vlastiti izvoz</i>	58%	62%	66%
<i>Izvozne kuće</i>	6%	18%	0%
<i>Trgovačka roba</i>	3%	2%	0%
<i>Škart</i>	0%	0%	0%
<i>Ostali prihodi</i>	3%	5%	2%
<b>SVEUKUPNO</b>	<b>100%</b>	<b>100%</b>	<b>100%</b>



## Struktura izvoza

	2015.	2016.	2017.	Indeks 17/16
Ukupan izvoz u prodaji	66%	66%	67%	102
vlastiti izvoz	90%	100%	100%	100
izvozne kuće	31%	29%	0%	0



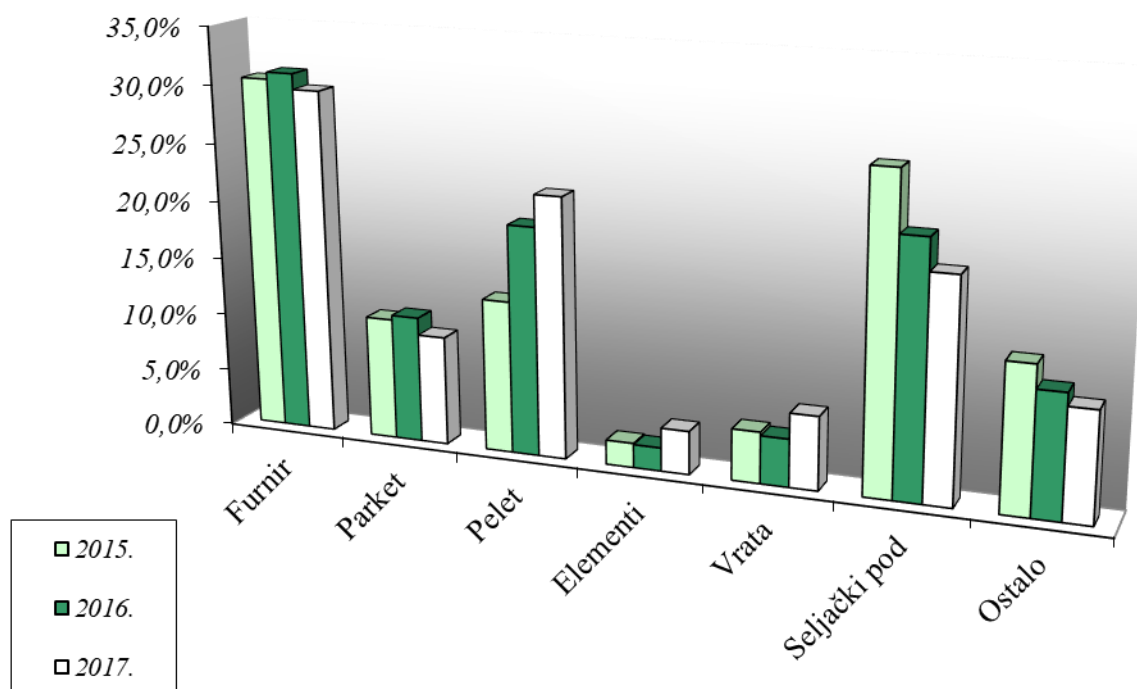
*Cilj politike prodaje je, osim kontinuiranog rasta, i povećanje vrijednosti prihoda ostvarenih u inozemstvu.*

*U okviru prodaje u inozemstvu koja se realizira vlastitim izvozom, cilj je stalan porast vlastitog izvoza, odnosno smanjenje troškova prodaje. Iz prikazanih podataka mogu se prepoznati pozitivni pomaci na ostvarenju zadanih ciljeva.*

## Prodaja prema vrstama proizvoda

	2015.	2016.	2017.	Indeks 17/16
<i>Furnir</i>	30,5%	31,1%	29,8%	<b>96</b>
<i>Parket</i>	10,5%	10,9%	9,4%	<b>86</b>
<i>Pelet</i>	13,1%	19,7%	22,4%	<b>114</b>
<i>Elementi</i>	2,1%	2,0%	3,7%	<b>186</b>
<i>Vrata</i>	4,4%	4,1%	6,3%	<b>154</b>
<i>Seljački pod</i>	26,9%	21,7%	19,0%	<b>87</b>
<i>Ostalo</i>	12,5%	10,5%	9,4%	<b>90</b>
<b>SVEUKUPNO</b>	<b>100,0%</b>	<b>100,0%</b>	<b>100,0%</b>	

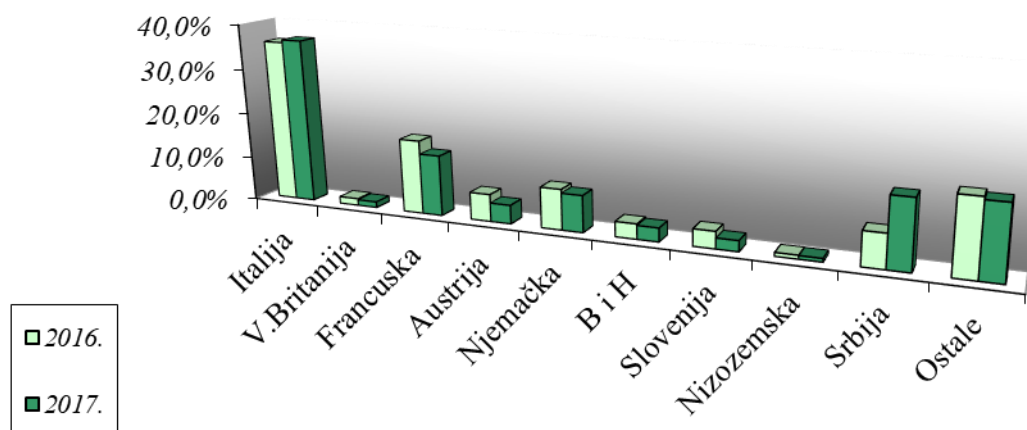
## Prodaja prema vrstama proizvoda



## Prodaja po zemljama


Zemlja	2016.	2017.	INDEKS
Italija	35,9%	36,5%	102
V.Britanija	1,5%	1,3%	84
Francuska	16,3%	13,4%	82
Austrija	6,0%	4,1%	69
Njemačka	8,9%	8,1%	91
B i H	3,3%	3,0%	91
Slovenija	3,7%	2,3%	63
Nizozemska	0,8%	0,8%	0
Srbija	7,3%	14,9%	203
Ostale	16,3%	15,7%	96
<b>UKUPNO</b>	<b>100</b>	<b>100</b>	

## Prodaja po zemljama

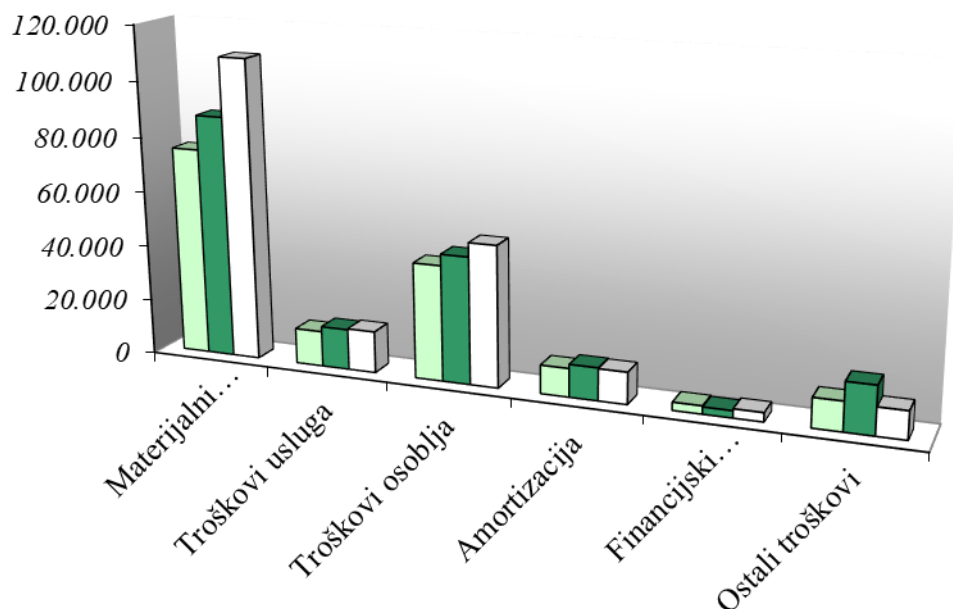


## Analiza troškova

<b>Troškovi</b>	<b>2015.</b>	<b>2016.</b>	<b>2017.</b>	<b>Indeks 17/16</b>
<i>Materijalni troškovi</i>	75.188	87.659	109.023	<b>124</b>
<i>Troškovi usluga</i>	12.763	14.628	15.004	<b>103</b>
<i>Troškovi osoblja</i>	41.689	45.773	50.844	<b>111</b>
<i>Amortizacija</i>	10.247	11.733	11.447	<b>98</b>
<i>Financijski rashodi</i>	2.897	2.537	3.245	<b>128</b>
<i>Ostali troškovi</i>	10.542	17.253	9.970	<b>58</b>
<i>Ukupni rashodi</i>	153.326	179.583	199.533	<b>111</b>
<i>Promjene zaliha (povećanje, smanjenje)</i>	-8.056	217	5.316	<b>2450</b>
<b>SVEUKUPNO</b>	<b>143.256</b>	<b>179.366</b>	<b>194.217</b>	<b>108</b>



### ANALIZA TROŠKOVA U 000 KN



## Struktura troškova

	2015.	2016.	2017.
Materijalni troškovi	49%	49%	55%
Troškovi usluga	8%	8%	8%
Troškovi osoblja	27%	25%	25%
Amortizacija	7%	7%	6%
Financijski rashodi	2%	1%	2%
Ostali troškovi	7%	10%	5%
<b>SVEUKUPNO</b>	<b>100%</b>	<b>100%</b>	<b>100%</b>

