



PODRAVKA d.d.

Prospekt izdanja i uvrštenja novih redovnih dionica

Glavna skupština društva PODRAVKA d.d. („Izdavatelj“ ili „Društvo“ ili „PODRAVKA d.d.“) na sjednici održanoj 3. lipnja 2015. godine donijela je Odluku o povećanju temeljnog kapitala i izdavanju redovnih dionica javnom ponudom u Republici Hrvatskoj, ulozima u novcu, uz djelomično isključenje prava prvenstva postojećih dioničara na upis i uplatu novih dionica („Odluka Glavne skupštine o povećanju temeljnog kapitala“).

Temeljem Odluke Glavne skupštine o povećanju temeljnog kapitala, povećanje temeljnog kapitala Društva provest će se uplatom u novcu, izdavanjem najviše 1.700.000 novih redovnih dionica na ime, pojedinačne nominalne vrijednosti 220,00 kuna („Nove Dionice“). Nove Dionice izdaju se za veći iznos od dijela temeljnog kapitala koji na njih otpada. U skladu s odredbom članka 304. st. 3. Zakona o trgovačkim društvima (Narodne novine 111/1993, 34/1999, 121/1999, 52/2000, 118/2003, 107/2007, 146/2008, 137/2009, 111/2012 i 68/2013, „ZTD“), Glavna skupština Izdavatelja utvrdila je cijenu Novih Dionica u iznosu od 300,00 kuna po Novoj Dionici.

Odlukom Glavne skupštine o povećanju temeljnog kapitala, temeljni kapital Društva povećat će se s iznosa od 1.192.400.660,00 kuna za iznos od najviše 374.000.000,00 kuna na iznos od najviše 1.566.400.660,00 kuna.

Izdavatelj je član depozitorija Središnjeg klirinškog depozitarnog društva d.d. („SKDD“). Uz uvjet uspješnosti ponude, na temelju u cijelosti izvršene uplate za svaku Novu Dionicu, nakon upisa povećanja temeljnog kapitala u sudski registar, izdat će se odgovarajući broj Novih Dionica, oznake koju dodijeli SKDD, na ime, svaka u nominalnom iznosu od 220,00 kuna, u nematerijaliziranom obliku. Ulagač postaju imateljima Novih Dionica njihovim upisom u depozitorij SKDD-a, a upis će se provesti u skladu s pravilima SKDD-a čim povećanje temeljnog kapitala bude provedeno u sudskom registru.

Svaka Nova Dionica daje pravo na jedan glas u Glavnoj skupštini Društva. Nove Dionice glasit će na ime i davat će dioničarima ista prava kao i sve postojeće dionice, odnosno sva prava utvrđena ZTD-om i Statutom Društva („Statut“), od dana upisa povećanja temeljnog kapitala u sudski registar.

Postojeće redovne dionice Izdavatelja uvrštene su na Službeno tržište Zagrebačke burze d.d. („Službeno tržište“) (oznaka: PODR-R-A). Izdavatelj će za sve Nove Dionice zatražiti uvrštenje na Službeno tržište te će i za uvrštenje koristiti ovaj prospekt izdanja i uvrštenja („Prospekt“). U slučaju uspješnog uvrštenja, Nove Dionice imat će oznaku PODR-R-A i ISIN (međunarodni jedinstveni identifikacijski broj) HRPODRRA0004.

Ne postoje nikakva ograničenja u vezi sa slobodnom prenosivosti Novih Dionica.

Ovaj Prospekt podložan je odobrenju Hrvatske agencije za nadzor financijskih usluga („HANFA“) te će, ukoliko bude odobren, biti objavljen u elektroničkom obliku na internetskoj stranici Izdavatelja. Prospekt će također biti dostupan u tiskanom obliku u sjedištu Izdavatelja na zahtjev, bez naknade.

Ulaganje u Nove Dionice uključuje rizike. Prije ulaganja u Nove Dionice, ulagač bi trebali izvršiti uvid i uzeti u obzir bitne čimbenike rizika koji su navedeni u dijelu II - točka 4. „Čimbenici rizika“ i u dijelu III - točka 2. „Čimbenici rizika“ ovog Prospekta.

Agent izdanja je Zagrebačka banka d.d.
Datum ovog Prospekta je 18. lipnja 2015. godine

VAŽNE NAPOMENE

Ovaj Prospekt sastavljen je u skladu sa Zakonom o tržištu kapitala (Narodne novine 88/2008, 146/2008, 74/2009, 54/2013, 159/2013 i 18/2015, „ZTK“) i Uredbom Komisije (EZ) broj 809/2004 od 29. travnja 2004. godine o provedbi Direktive 2003/71/EZ Europskog parlamenta i Vijeća u pogledu informacija koje sadrže prospekti te o njihovom obliku, upućivanju na informacije i objavljivanju takvih prospekata i distribuciji oglasa, kako je izmijenjena i dopunjena Uredbom Vijeća (EZ) br. 1787/2006 od 4. prosinca 2006. godine, Uredbom Komisije (EZ) br. 211/2007 od 27. veljače 2007. godine, Uredbom Komisije (EZ) br. 1289/2008 od 12. prosinca 2008. godine, Delegiranom Uredbom Komisije (EU) br. 311/2012 od 21. prosinca 2011. godine, Delegiranom Uredbom Komisije (EU) br. 486/2012 od 30. ožujka 2012. godine, Delegiranom Uredbom Komisije (EU) br. 862/2012 od 4. lipnja 2012. godine, Delegiranom Uredbom Komisije (EU) br. 621/2013 od 21. ožujka 2013. godine i Delegiranom Uredbom Komisije (EU) br. 759/2013 od 30. travnja 2013. godine („Uredba“).

Izdavatelj prihvaća odgovornost za sadržaj ovog jedinstvenog Prospekta. Prema Izdavateljevu uvjerenju i u skladu sa saznanjima i podacima kojima Izdavatelj raspolaže, informacije iz ovog Prospekta čine istinit i potpun prikaz imovine i obveza, dobiti i gubitka i financijskog položaja Izdavatelja i prava sadržanih u Novim Dionicama, te niti jedna činjenica, koja bi prema najboljem saznanju Izdavatelja mogla utjecati na potpunost i istinitost ovog Prospekta, nije izostavljena.

Istinitost i potpunost informacija sadržanih u ovom Prospektu utvrđena je sukladno stanju na datum ovoga Prospekta, osim ukoliko izričito u samom Prospektu nije naznačeno da se odnose na neki drugi datum. Izdavatelj napominje da postoji mogućnost da se informacije sadržane u ovom Prospektu vezane za poslovanje Izdavatelja, njegov financijski položaj te rezultate poslovanja, promijene nakon datuma ovog Prospekta.

U skladu sa ZTK-om, značajni novi čimbenici, značajne pogreške i netočnosti koje se odnose na informacije sadržane u ovom Prospektu, a koje mogu utjecati na procjenu Novih Dionica u vremenu između odobrenja Prospekta i datuma uvrštenja Novih Dionica na Zagrebačku burzu („ZSE“), bit će po potrebi uključeni u dodatak ovom Prospektu. Objava ili distribucija ovog Prospekta ili prodaja Novih Dionica izvršena na temelju ovog Prospekta neće ni u kojim okolnostima implicirati da u poslovima Izdavatelja odnosno Grupe Podravka (kako je definirano u nastavku) nije bilo nikakvih promjena ili da informacije sadržane u ovom Prospektu ostaju točne u svakom trenutku nakon datuma ovog Prospekta.

Mjerodavno pravo za Prospekt u cjelini je pravo Republike Hrvatske uz isključenje kolizijskih normi međunarodnog privatnog prava. Za sporove koji bi se odnosili na Nove Dionice, uključujući i sporove koji se odnose na pitanja valjanosti njihovog izdavanja, kao i na pravne učinke koji iz toga proizlaze, nadležni su stvarno nadležni sudovi u Republici Hrvatskoj. Strani ulagatelji trebaju poštivati i mjerodavne propise relevantne strane države.

Distribucija Prospekta i ulaganje u Nove Dionice u pojedinim stranim pravnim porecima može biti zabranjeno ili ograničeno. Ulagatelji na koje se primjenjuju propisi takvih pravnih poredaka dužni su pridržavati se tih zabrana i ograničenja te isključivo oni snose odgovornost za eventualne propuste u pridržavanju.

Izdavatelj ovime ne omogućuje davanje ponuda na kupnju Novih Dionica niti navodi na kupnju Novih Dionica osobe na bilo kojem području, osim na području Republike Hrvatske. Izdavatelj nije poduzeo niti jednu radnju za provedbu ponude Novih Dionica izvan Republike Hrvatske i, u tom smislu, javna ponuda Novih Dionica koja će uslijediti nakon odobrenja ovog Prospekta od strane HANFA-e provest će se isključivo na teritoriju Republike Hrvatske.

Ni Izdavatelj niti osobe odgovorne za sadržaj ovog Prospekta nisu ovlastile drugu osobu za davanje podataka i izjava u vezi s javnom ponudom Novih Dionica, koji nisu sadržani u ovom Prospektu. Ako bi takvi podaci ili izjave bili neovlašteno dani, na njih se ulagatelji ne smiju osloniti kao na podatke i izjave koje je dao ili čije je davanje odobrio Izdavatelj. Izdavatelj također ne daje izričitu ni prešutnu potvrdu istinitosti neovlašteno danih podataka ili izjava, niti pristanak na njihovo davanje niti preuzima odgovornost za bilo kakvu štetu koju ulagatelji mogu pretrpjeti s tim u svezi.

Izdavatelj je do informacija koje su navedene u Prospektu, a koje se odnose na tržište, veličinu tržišta, tržišne udjele, stope rasta i stope penetracije na tržište, kao i do ostalih informacija vezanih uz djelatnost koju Izdavatelj obavlja u okviru svog redovnog poslovanja, došao korištenjem izvora informacija posredno ili neposredno vezanih uz njegovu redovitu djelatnost, kao i korištenjem javno dostupnih informacija. Izdavatelj prihvaća odgovornost za istinit i potpun prikaz javno dostupnih informacija, međutim Izdavatelj ne prihvaća odgovornost za točnost i potpunost samih takvih informacija. Izdavatelj nije samostalno provjeravao informacije dobivene od strane drugih subjekata koji se bave istom djelatnošću kao i Izdavatelj, kao niti informacije dobivene od strane nadležnih državnih tijela.

Agent izdanja Zagrebačka banka d.d., pravni savjetnik Agenta izdanja MADIRAZZA & PARTNERI, odvjetničko društvo d.o.o. i pravni savjetnik Izdavatelja Porobija i Porobija, odvjetničko društvo, ni na koji način ne odgovaraju niti ne jamče Izdavatelju niti bilo kojim trećim osobama (uključujući ulagatelje, upisnike, imatelje Novih Dionica i dr.), bilo izravno ili neizravno, bilo izričito ili prešutno, za izvršenje obveza Izdavatelja po Novim Dionicama te za istinitost i sadržaj te potpunost Prospekta i podataka u Prospektu. Radi izbjegavanja svake dvojbe, Izdavatelj, u smislu odredbe članka 359. ZTK, djeluje kao jedini ponuditelj Novih Dionica.

Ovaj Prospekt ne smije se smatrati preporukom za kupnju ili ponudom za prodaju Novih Dionica Izdavatelja, investicijskim savjetom ili preporukom, pravnim ili poreznim savjetom od strane ili za račun Izdavatelja, njegovih povezanih društava i predstavnika. Prospekt ne sadrži nikakve savjete, uključujući, ali ne ograničavajući se na, savjete vezane uz ulaganje u Nove Dionice, pravne ili financijske savjete.

Svakog ulagatelja koji razmatra mogućnost upisa i uplate Novih Dionica, Izdavatelj upućuje na potrebu i poželjnost vlastitog ispitivanja, ocjene i prosudbe svih podataka o činjenicama, rizicima, trendovima, procjenama i predviđanjima koji se odnose na Izdavatelja, Nove Dionice i poslovno okruženje. Izdavatelj također upućuje ulagatelje da prema vlastitoj procjeni i potrebi te o vlastitom trošku zatraže potreban savjet ovlaštenih pravnih, poreznih, financijskih i drugih savjetnika.

IZJAVE O BUDUĆNOSTI

Izdavatelj određene informacije u Prospektu ne navodi kao povijesne već kao određene činjenice vezane uz budućnost, pri čemu se takve činjenice navode u više dijelova Prospekta, uključujući, ali ne ograničavajući se na činjenice iznesene u dijelu II - točka 12. „*Informacije o trendovima*“ ovog Prospekta („Izjave o budućnosti“).

Izrazi kao što su „vjeruje“, „predviđa“, „ocjenjuje“, „očekuje“, „namjerava“, „najavljuje“, „osmišljava“, „moglo bi“, „može“, „hoće“, „planira“ i drugi slični izrazi ukazuju isključivo na Izjave o budućnosti.

Uzimajući u obzir njihovu narav, Izjave o budućnosti uključuju neodvojive opće i/ili specijalne rizike i neizvjesnosti zbog čega postoji vjerojatnost da se određene Izjave o budućnosti neće ostvariti.

Izjave o budućnosti obuhvaćaju, između ostalog, čimbenike rizika navedene u dijelu II - točka 4. „Čimbenici rizika“ i u dijelu III - točka 2. „Čimbenici rizika“ ovog Prospekta, ali i ostale čimbenike navedene u svim ostalim dijelovima Prospekta.

Prilikom donošenja određenih odluka temeljem Izjava o budućnosti, ulagatelji su dužni uzeti u obzir sve navedene, ali i ostale poznate čimbenike rizika, neizvjesnosti odnosno događaje koji na bilo koji način mogu utjecati na redovno poslovanje Izdavatelja. Izjave o budućnosti odnose se samo na vrijeme kada su dane te Izdavatelj ne preuzima nikakvu obvezu ažuriranja odnosno revidiranja predmetnih Izjava o budućnosti temeljem kasnije dostupnih informacija, budućih događaja ili drugih razloga, osim ukoliko je to predviđeno primjenjivim propisima.

Izdavatelj ovime ne daje izjavu, predviđanje niti jamstvo da će se Izjave o budućnosti zaista i ostvariti. Izjave o budućnosti ne mogu se smatrati najvjerojatnijim niti standardnim scenarijem već predstavljaju isključivo jedan od mogućih scenarija u poslovanju Izdavatelja.

PRIKAZ FINANIJSKIH I DRUGIH PODATAKA

Sve godišnje informacije, uključujući, ali ne ograničavajući se na izvještaje neovisnog revizora, temelje se na kalendarskim godinama. Na određenim mjestima u Prospektu brojevi su zaokruženi, zbog čega postoji mogućnost da pojedini navedeni zbrojevi u Prospektu ne odgovaraju aritmetičkom zbroju njihovih sastavnica.

Prospekt sadrži revidirane konsolidirane financijske izvještaje za 2012. godinu, 2013. godinu i 2014. godinu te nerevidirane skraćene konsolidirane financijske izvještaje za tromjesečno međurazdoblje do 31. ožujka 2015. godine u koje je izvršen uvid od strane revizora. Financijski izvještaji za 2012. godinu pripremljeni su u skladu s Međunarodnim standardima financijskog izvještavanja, dok su financijski izvještaji za 2013. godinu i 2014. godinu pripremljeni u skladu s Međunarodnim standardima financijskog izvještavanja usvojenima od strane Europske unije („MSFI“). Prezentacija financijskih informacija u skladu s MSFI zahtijeva od Izdavatelja izradu procjena i formiranje pretpostavki vezanih za budućnost koje mogu utjecati na vrijednosti prikazane u financijskim izvještajima i bilješkama. Proizašle računovodstvene procjene su, po definiciji, u rijetkim slučajevima izjednačene sa stvarnim rezultatima.

Reviziju konsolidiranih financijskih izvještaja za godinu koja je završila 31. prosinca 2012. godine, 31. prosinca 2013. godine i 31. prosinca 2014. godine izvršilo je društvo KPMG Croatia d.o.o. za reviziju iz Zagreba, Ivana Lučića 2/a, MBS 080098593, OIB 20963249418 koje je upisano u Registar revizorskih društava koji se vodi pri Hrvatskoj revizorskoj Komori, pod registarskim brojem 100001360. Navedeni konsolidirani financijski izvještaji revidirani su od strane ovlaštenog revizora Joška Džide.

Nerevidirane skraćene konsolidirane financijske izvještaje za tromjesečno međurazdoblje do 31. ožujka 2015. godine u koje je izvršen uvid od strane revizora, Izdavatelj je objavio na ZSE. S obzirom da navedeni izvještaji nisu revidirani, postoji mogućnost da nisu u potpunosti usporedivi s revidiranim konsolidiranim financijskim izvještajima.

Prospekt sadrži i nerevidirane konsolidirane pro forma financijske informacije Izdavatelja za 2014. godinu te na dan i za tromjesečno međurazdoblje do 31. ožujka 2015. godine. Navedene financijske informacije nisu revidirane, sastavljene su za potrebe ovog Prospekta i kao takve isključivo su ilustrativne prirode. Razlog ovakvog prikaza je sklapanje Ugovora o kupoprodaji dionica društva ŽITO, d.d. Ljubljana, Republika Slovenija od 21. travnja 2015. godine između Izdavatelja i Konzorcija prodavatelja kako su navedeni u dijelu II – točka 12.2. „Informacije o svim poznatim trendovima, nesigurnostima, zahtjevima, obvezama ili događajima koji bi vjerojatno mogli imati znatan utjecaj na očekivanja Izdavatelja“ ovog Prospekta.

DEFINICIJE

Ukoliko nije drugačije izričito određeno, odnosno ukoliko drugačije ne proizlazi iz samog konteksta u kojem se spominju, niže navedeni izrazi za potrebe ovog Prospekta imaju sljedeće značenje:

„AUD“	australski dolar
„AUDIO“	Agencija za upravljanje državnom imovinom (sada Centar za restrukturiranje i prodaju („CERP“) kao pravni sljednik AUDIO-a temeljem Zakona o upravljanju i raspolaganju imovinom u vlasništvu Republike Hrvatske, Narodne novine 94/2013)
„BiH“	Bosna i Hercegovina
„CZK“	češka kruna
„DZS“	Državni zavod za statistiku
„EBITDA“	dobit prije kamata, poreza, amortizacije te umanjenja vrijednosti goodwilla, nematerijalne imovine, nekretnina, postrojenja i opreme te imovine namijenjene prodaji
„EBRD“	Europska banka za obnovu i razvoj
„EU“	Europska unija
„euro“ ili „EUR“ ili „€“	oznaka valutne jedinice primjenjive na području država članica Europske monetarne unije
„Grupa“ ili „Grupa Podravka“	društvo PODRAVKA d.d. i ovisna društva u odnosu na društvo PODRAVKA d.d.
„HBOR“	Hrvatska banka za obnovu i razvitak
„HNB“	Hrvatska narodna banka
„HZZO“	Hrvatski zavod za zdravstveno osiguranje
„k.o.“	katastarska općina
„kuna“, „kn“, „HRK“ ili „KUNA“	oznaka valutne jedinice Republike Hrvatske
„mil.“	milijun
„MENA“	Bliski Istok i Sjeverna Afrika
„Q1“	prvo tromjesečje
„RH“	Republika Hrvatska
„RUB“	ruska rublja
„SAD“	Sjedinjene Američke Države
„SKDD“	Središnje klirinško depozitarno društvo d.d.
„Statut“	statut Izdavatelja od 3. lipnja 2015. godine
„SPP“	strateško poslovno područje
„TKUNA“	tisuće hrvatskih kuna
„USD“	američki dolar
„ZND“	Zajednica neovisnih država
„ZSE“	Zagrebačka burza d.d.
„ZTD“	Zakon o trgovačkim društvima (Narodne novine 111/1993, 34/1999, 121/1999, 52/2000, 118/2003, 107/2007, 146/2008, 137/2009, 111/2012 i 68/2013);
„ZTK“	Zakon o tržištu kapitala (Narodne novine 88/2008, 146/2008, 74/2009, 54/2013, 159/2013 i 18/2015);
„ZPDD“	Zakon o preuzimanju dioničkih društava (Narodne novine 109/2007, 36/2009, 108/2012, 90/2013 i 148/2013)

SADRŽAJ

I.	SAŽETAK PROSPEKTA	1
A.	Uvod i upozorenja.....	1
A.1.	Upozorenja.....	1
A.2.	Suglasnost za korištenje prospekta za naknadnu ponovnu prodaju.....	1
B.	Izdavatelj.....	2
B.1.	Naziv i tvrtka Izdavatelja	2
B.2.	Sjedište i pravni oblik Izdavatelja, zakonodavstvo na temelju kojega Izdavatelj posluje i država osnivanja	2
B.3.	Opis i ključni čimbenici koji se odnose na prirodu poslovanja Izdavatelja i njegove osnovne djelatnosti, gdje se navode glavne kategorije proizvoda koje prodaje i/ili usluga koje pruža te glavna tržišta na kojima Izdavatelj konkurira	2
B.4.a	Opis najznačajnijih novih trendova koji utječu na Izdavatelja i na industrijske grane u kojima posluje.....	3
B.4.b	Opis svih poznatih trendova koji utječu na izdavatelja i na industrijske grane u kojima posluje	3
B.5.	Opis Grupe i položaja koji Izdavatelj ima u Grupi.....	4
B.6.	Ako je poznato Izdavatelju, ime bilo koje osobe koja ima izravan ili neizravan udio u kapitalu Izdavatelja ili prava glasa koji su značajni na temelju nacionalnog zakonodavstva Izdavatelja, zajedno s iznosom udjela svake takve osobe. Imaju li većinski dioničari različita prava glasa, ako ona postoje. U mjeri u kojoj je to poznato Izdavatelju, navesti ima li netko izravno ili neizravno vlasništvo ili kontrolu nad Izdavateljem, navesti tko te opisati prirodu takve kontrole.....	6
B.7.	Odabrane povijesne ključne financijske informacije o Izdavatelju, za svaku financijsku godinu tijekom razdoblja obuhvaćenog povijesnim financijskim informacijama te opis značajnih promjena financijskog stanja i poslovnih rezultata izdavatelja za vrijeme obuhvaćeno povijesnim ključnim financijskim informacijama	7
B.8.	Odabrane ključne probne financijske informacije	16
B.9.	Predviđanje ili procjena dobiti	23
B.10.	Opis prirode eventualnih ograničenja u izvješću o reviziji povijesnih financijskih informacija.....	23
B.11.	Izjava o obrtnom kapitalu	23
B.12. – B.50.	23
C.	Vrijednosni papiri - dionice.....	24
C.1.	Opis vrste i roda Novih Dionica, uključujući sve identifikacijske brojeve Novih Dionica	24
C.2.	Valuta izdanja Novih Dionica.....	24
C.3.	Broj izdanih dionica koje su uplaćene u cijelosti te broj izdanih dionica koje nisu u cijelosti uplaćene te nominalna vrijednost dionice	24
C.4.	Opis prava koja proizlaze iz Novih Dionica	24
C.5.	Opis svih ograničenja u vezi sa slobodnom prenosivosti Novih Dionica	25
C.6.	Naznaka o tome hoće li Nove Dionice biti predmet zahtjeva za uvrštenje u trgovanje na uređenom tržištu te identitet svih uređenih tržišta na kojima će se trgovati Novim Dionicama	25
C.7.	Opis politike u vezi s dividendom.....	25
C.8. – C.22	25
D.	Rizici.....	26
D.1.	Ključne informacije o ključnim rizicima koji su specifični za Izdavatelja ili njegovu djelatnost.....	26

D.2.	Ključne informacije o ključnim rizicima koji su specifični za Izdavatelja	30
D.3.	Ključne informacije o ključnim rizicima koji su specifični za Nove Dionice	30
D.4. – D.6.	30
E.	Ponuda	31
E.1.	Ukupna neto sredstva i procjena ukupnih troškova izdanja/ponude, uključujući procijenjene troškove koje će ulagatelju naplatiti Izdavatelj	31
E.2.a	Razlozi za ponudu, korištenje sredstava, procijenjeni neto iznos sredstava	31
E.2.b	Razlozi za ponudu i korištenje sredstava koji nisu ostvarenje zarade i/ili zaštita od određenih rizika	32
E.3.	Opis općih uvjeta ponude	32
E.4.	Opis svih interesa uključujući one gdje postoje sukobi interesa, koji su bitni za izdanje.....	36
E.5.	Ime osobe ili naziv subjekta koji nudi vrijednosne papire na prodaju te sporazumi o zabrani raspolaganja dionicama: strane koje sudjeluju u sporazumu i naznaka razdoblja zabrane raspolaganja	37
E.6.	Iznos i postotak neposrednog razvodnjavanja koje proizlazi iz ponude. U slučaju ponude za unos postojećim imateljima dionica, iznos i postotak neposrednog razvodnjavanja ako ne upišu novu ponudu	37
E.7.	Procijenjeni troškovi koje će ulagatelju naplatiti Izdavatelj	37
II.	REGISTRACIJSKI DOKUMENT	39
1.	ODGOVORNE OSOBE.....	39
1.1.	Sve osobe odgovorne za informacije dane u registracijskom dokumentu (i ovisno o slučaju, za neke njegove dijelove, uz naznaku o kojim dijelovima je riječ)	39
1.2.	Izjava odgovornih osoba	40
2.	OVLAŠTENI REVIZORI	41
2.1.	Nazivi i adrese revizora izdavatelja za razdoblje obuhvaćeno povijesnim financijskim informacijama (zajedno s podacima o članstvu u strukovnom tijelu).....	41
2.2.	Promjene revizora tijekom razdoblja obuhvaćenog povijesnim financijskim informacijama.....	41
3.	ODABRANE FINACIJSKE INFORMACIJE	42
3.1.	Odabrane financijske informacije o Izdavatelju	42
3.2.	Odabrane financijske informacije o Izdavatelju za razdoblja tijekom godine.....	48
4.	ČIMBENICI RIZIKA	53
4.1.	Tržišni rizici	53
4.1.1.	Rizik poslovnog okruženja	53
4.1.2.	Rizik konkurencije	54
4.1.3.	Rizik dobavljalivosti sirovina i promjena dobavljačkih cijena	54
4.1.4.	Rizik koji proizlazi iz suradnje.....	55
4.2.	Financijski rizici.....	55
4.2.1.	Rizik likvidnosti	55
4.2.2.	Valutni i kamatni rizik	55
4.2.3.	Kreditni rizik i rizik naplate	56
4.3.	Drugi rizici vezani uz Izdavatelja.....	56
4.3.1.	Rizik tehnološkog zaostajanja.....	56
4.3.2.	Poslovanje Izdavatelja ovisi o dozvolama i odobrenjima te je pod snažnim utjecajem promjena pravnog okvira	57
4.3.3.	Rizik vezan za zaštitu okoliša te osiguranje kvalitete i sigurnosti proizvoda.....	57

4.3.4.	Rizik promjene vlasničke strukture.....	57
4.3.5	Rizik vezan uz zbrinjavanje viška radnika.....	58
4.3.6	Rizici vezani za sudske i upravne postupke.....	58
4.4.	Drugi rizici - opći ekonomski, politički i pravni rizik	58
5.	INFORMACIJE O IZDAVATELJU	59
5.1.	Povijest i razvoj Izdavatelja	59
5.1.1.	Naziv i tvrtka Izdavatelja.....	59
5.1.2.	Mjesto registracije Izdavatelja i matični broj.....	59
5.1.3.	Datum osnivanja Izdavatelja i vrijeme na koje je osnovan, osim ako je neodređeno	59
5.1.4.	Sjedište i pravni oblik Izdavatelja, zakonodavstvo prema kojem posluje, država osnivanja, adresa i broj telefona registriranog sjedišta	59
5.1.5.	Važni događaji u razvoju poslovanja Izdavatelja.....	60
5.2.	Ulaganja	60
5.2.1.	Opis (uključujući iznos) glavnih ulaganja Izdavatelja za svaku poslovnu godinu za razdoblje obuhvaćeno povijesnim financijskim informacijama do datuma registracijskog dokumenta	60
5.2.2.	Opis glavnih ulaganja Izdavatelja koja su u tijeku, uključujući zemljopisnu distribuciju tih ulaganja (u zemlji i inozemstvu) te način financiranja (unutarnje ili vanjsko)	62
5.2.3.	Informacije o glavnim budućim ulaganjima Izdavatelja na koja su se njegova rukovodeća tijela već obvezala	63
6.	PREGLED POSLOVANJA	64
6.1.	Osnovne djelatnosti	64
6.1.1.	Opis i ključni čimbenici koji se odnose na prirodu poslovanja Izdavatelja i njegove osnovne djelatnosti, gdje se navode glavne kategorije proizvoda koje prodaje i/ili usluga koje pruža za svaku poslovnu godinu za razdoblje obuhvaćeno povijesnim financijskim informacijama.....	64
6.1.2.	Svi značajni novi proizvodi i/ili usluge Izdavatelja, te status njihova razvoja.....	66
6.2.	Glavna tržišta.....	67
6.3.	Utjecaj iznimnih čimbenika na informacije iz točaka 6.1. i 6.2. registracijskog dokumenta	69
6.4.	Sažetak informacija o tome u kojoj je mjeri Izdavatelj ovisan o patentima ili licencama, industrijskim, trgovinskim ili financijskim ugovorima ili novim proizvodnim procesima	69
6.5.	Osnova za svaku izjavu Izdavatelja u vezi s njegovim konkurentskim položajem	69
7.	ORGANIZACIJSKA STRUKTURA.....	70
7.1.	Opis Grupe i položaja koji Izdavatelj ima u Grupi.....	70
7.2.	Popis značajnih društava kćeri Izdavatelja, uključujući naziv, državu osnivanja ili sjedišta, vlasnički udio i, ako se razlikuje, udio u glasačkim pravima	72
8.	NEKRETNINE, POSTROJENJA I OPREMA.....	74
8.1.	Informacije o postojećoj ili planiranoj značajnoj dugotrajnoj materijalnoj imovini Izdavatelja, uključujući nekretnine u zakupu i sve veće terete na njima	74
8.2.	Opis problema u vezi s okolišem koji bi mogli utjecati na korištenje dugotrajne materijalne imovine.....	82
9.	PREGLED POSLOVANJA I FINANCIJSKI PREGLED.....	84
9.1.	Financijski položaj	84
9.2.	Rezultati poslovanja	87
9.2.1.	Informacije o znatnim čimbenicima, uključujući neobične ili rijetke događaje ili nove razvoje događaja koji znatno utječu na prihod iz poslovanja Izdavatelja	87

9.2.2.	Značajne promjene u neto prodaji i prihodima	88
9.2.3.	Informacije u vezi sa svim državnim, gospodarskim, fiskalnim, monetarnim ili političkim politikama ili čimbenicima koji su značajno utjecali ili bi mogli značajno utjecati, izravno ili neizravno, na poslovanje Izdavatelja.....	88
10.	IZVORI SREDSTAVA	89
10.1.	Informacije o kratkoročnim i dugoročnim izvorima sredstava Izdavatelja	89
10.2.	Objašnjenje izvora i iznosa i opis novčanih tokova Izdavatelja	91
10.3.	Informacije o financijskim potrebama i strukturi financiranja Izdavatelja.....	92
10.4.	Informacije o svim ograničenjima korištenja izvora sredstava koja su značajno utjecala ili bi mogla značajno utjecati, izravno ili neizravno, na poslovanje Izdavatelja	92
10.5.	Informacije o predviđenim izvorima financiranja koji su potrebni kako bi se ispunile obveze iz točaka 5.2.3. i 8.1. ovog registracijskog dokumenta.....	92
11.	ISTRAŽIVANJE I RAZVOJ, PATENTI I LICENCE.....	93
12.	INFORMACIJE O TRENDOVIMA	98
12.1.	Najznačajniji nedavni trendovi u proizvodnji, prodaji i zalihama, troškovima i prodajnim cijenama od završetka posljednje poslovne godine do datuma registracijskog dokumenta	98
12.2.	Informacije o svim poznatim trendovima, nesigurnostima, zahtjevima, obvezama ili događajima koji bi vjerojatno mogli imati znatan utjecaj na očekivanja Izdavatelja.....	100
13.	PREDVIĐANJA ILI PROCJENE DOBITI.....	103
14.	ADMINISTRATIVNA, RUKOVODEĆA I NADZORNA TIJELA I VIŠE RUKOVODSTVO	104
14.1.	Imena, poslovne adrese i funkcije u Izdavatelju, naznaka osnovne djelatnosti koju obavljaju izvan samog Izdavatelja, ako je značajna u odnosu na Izdavatelja, svih osoba u Upravi i Nadzornom odboru Izdavatelja	104
14.2.	Sukob interesa članova Uprave i Nadzornog odbora Izdavatelja.....	110
15.1.	Iznos isplaćene naknade (uključujući svaku potencijalnu ili odgođenu naknadu) i nenovčane koristi koje Izdavatelj ili njegova društva kćeri odobre članovima Uprave i Nadzornog odbora za sve oblike usluga koje bilo koja takva osoba pruži Izdavatelju i njegovim društvima kćerima	111
15.2.	Ukupni iznosi koje Izdavatelj ili njegova društva kćeri izdvoje ili pripišu kako bi se osigurale mirovine, mirovinska prava ili slične pogodnosti	112
16.	PRAKSA UPRAVE	113
16.1.	Datum isteka aktualnih mandata članova Uprave i Nadzornog odbora Izdavatelja te razdoblje obnašanja funkcije	113
16.2.	Informacije o ugovorima članova administrativnih, rukovodećih i nadzornih tijela s Izdavateljem ili bilo kojim od njegovih društava kćeri koji predviđaju pogodnosti po raskidu radnog odnosa.....	114
16.3.	Informacije o revizorskom odboru i odboru za naknade Izdavatelja, uključujući imena članova odbora i sažetak postavljenih uvjeta po kojima odbor radi.....	117
16.4.	Izjava Izdavatelja o ispunjavanju standarda korporativnog upravljanja	118
17.	ZAPOSLENICI.....	120
17.1.	Broj zaposlenika i podjela zaposlenika po glavnim kategorijama djelatnosti i zemljopisnim lokacijama za svaku poslovnu godinu za razdoblje obuhvaćeno povijesnim financijskim informacijama	120
17.2.	Vlasništvo dionica i dionička opcija	121
17.3.	Opis svih sporazuma za uključivanje zaposlenika u kapital Izdavatelja	122
18.	VEĆINSKI DIONIČARI	124

18.1.	Ako je to poznato izdavatelju, ime osobe koja nije član administrativnih, rukovodećih ili nadzornih tijela koja ima izravan ili neizravan udio u kapitalu Izdavatelja ili pravo glasa koje treba prijaviti po nacionalnom pravu Izdavatelja, zajedno s iznosom udjela svake takve osobe.....	124
18.2.	Podatak o tome imaju li većinski dioničari Izdavatelja različita prava glasa	124
18.3.	Izravno ili neizravno vlasništvo ili kontrola nad Izdavateljem, priroda takve kontrole te mjere koje su donesene da bi se izbjegla zloupotreba kontrole	124
18.4.	Opis svih sporazuma poznatih Izdavatelju čija bi provedba naknadno mogla rezultirati promjenom kontrole nad Izdavateljem	124
19.	TRANSAKCIJE IZMEĐU POVEZANIH OSOBA	125
20.	FINANCIJSKE INFORMACIJE O IMOVINI I OBVEZAMA, FINANCIJSKOM POLOŽAJU TE DOBICIMA I GUBICIMA IZDAVATELJA	131
20.1.	Povijesne financijske informacije	131
20.1.1.	Revidirani konsolidirani financijski izvještaji za 2012. godinu.....	132
20.1.2.	Revidirani konsolidirani financijski izvještaji za 2013. godinu.....	133
20.1.3.	Revidirani konsolidirani financijski izvještaji za 2014. godinu.....	134
20.2.	Pro forma financijske informacije	135
20.3.	Financijski izvještaji	136
20.4.	Revizija povijesnih godišnjih financijskih informacija.....	136
20.4.1.	Izjava o tome da su povijesne financijske informacije revidirane.....	136
20.4.2.	Naznaka ostalih informacija u registracijskom dokumentu koje su revidirali revizori.....	136
20.4.3.	Izvor financijskih podataka u registracijskom dokumentu koji nisu izvučeni iz revidiranih financijskih izvještaja Izdavatelja.....	136
20.5.	Starost posljednjih financijskih informacija	136
20.6.	Financijske informacije za razdoblje tijekom godine i druge financijske informacije	136
20.6.1.	Objavljene tromjesečne ili polugodišnje financijske informacije.....	136
20.6.2.	Financijske informacije za razdoblje tijekom godine	137
20.7.	Politika u vezi s dividendom	137
20.7.1.	Iznos dividende po dionici za svaku poslovnu godinu za razdoblje obuhvaćeno povijesnim financijskim informacijama.....	137
20.8.	Sudski i arbitražni postupci	137
20.9.	Znatna promjena financijskog ili tržišnog položaja Izdavatelja	138
21.	DODATNE INFORMACIJE	139
21.1.	Temeljni kapital	139
21.1.1.	Iznos temeljnog kapitala, broj izdanih i u cijelosti uplaćenih dionica i nominalna vrijednost dionica	139
21.1.2.	Ako postoje dionice koje ne predstavljaju kapital, treba navesti broj i glavna obilježja takvih dionica.....	139
21.1.3.	Broj, knjigovodstvena vrijednost i nominalna vrijednost dionica Izdavatelja koje drži sam Izdavatelj ili koje u njegovo ime drže društva kćeri Izdavatelja.....	139
21.1.4.	Iznos svih konvertibilnih vrijednosnih papira, zamjenjivih vrijednosnih papira ili vrijednosnih papira s varantima, uz naznaku uvjeta kojima podliježu i postupaka konverzije, zamjene ili upisa.....	139
21.1.5.	Informacije i uvjeti o svim pravima i/ili obvezama u vezi sa stjecanjem odobrenog, ali neupisanog kapitala ili obveza za povećanje kapitala	139
21.1.6.	Informacije o kapitalu bilo kojeg člana Grupe koji je predmet opcije ili je dogovoreno, uvjetno ili bezuvjetno, da će biti predmet opcije te pojedinosti o takvim opcijama, uključujući one osobe na koje se te opcije odnose	139

21.1.7.	Povijesni pregled temeljnog kapitala, s posebnom pažnjom na informacijama o svim promjenama tijekom razdoblja obuhvaćenog povijesnim financijskim informacijama	140
21.2.	Statut.....	141
21.2.1.	Opis ciljeva i namjera Izdavatelja te gdje se oni mogu pronaći u statutu	141
21.2.2.	Sažetak svih odredbi Izdavateljevog statuta, dokumenta o udruživanju ili internih akata koji se odnose na članove administrativnih, rukovodećih i nadzornih tijela	141
21.2.3.	Opis prava, posebnih pogodnosti i ograničenja koji važe za svaki rod postojećih dionica	147
21.2.4.	Opis aktivnosti koje su potrebne kako bi se promijenila prava imatelja dionica, uz naznaku slučajeva u kojima su uvjeti značajniji nego oni predviđeni zakonodavstvom	147
21.2.5.	Opis uvjeta koji uređuju način na koji se sazivaju godišnje glavne i izvanredne skupštine dioničara, uključujući uvjete za uvrštenje	147
21.2.6.	Kratak opis bilo koje odredbe Izdavateljevog statuta, dokumenta o udruživanju ili internih akata koja bi mogla utjecati na odgodu, kašnjenje ili sprečavanje promjene u kontroli nad Izdavateljem.....	147
21.2.7.	Naznaka eventualnih odredbi Izdavateljevog statuta, dokumenta o udruživanju ili internih akata koji uređuju prag vlasništva iznad kojega je potrebno objaviti vlasništvo dioničara	147
21.2.8.	Opis uvjeta predviđenih Izdavateljevim statutom, dokumentom o udruživanju ili internim aktom koji uređuju promjene u kapitalu, u slučaju kad su takvi uvjeti stroži od onih predviđenih zakonodavstvom.....	148
22.	ZNAČAJNI UGOVORI.....	149
23.	INFORMACIJE OD STRANE TREĆIH OSOBA, MIŠLJENJA STRUČNJAKA, NEOVISNIH REVIZORA I IZJAVA O UDJELU	151
23.1.	Mišljenje ili izvješće stručnjaka i neovisnih revizora	151
23.2.	Informacije od trećih osoba	151
24.	DOKUMENTI DOSTUPNI JAVNOSTI	152
25.	INFORMACIJE O UDJELIMA.....	153
III.	OBAVIJEST O VRIJEDNOSNOM PAPIRU - NOVIM DIONICAMA	156
1.	ODGOVORNE OSOBE.....	156
1.1.	Sve osobe odgovorne za informacije dane u Prospektu	156
1.2.	Izjava odgovornih osoba	157
2.	ČIMBENICI RIZIKA	158
2.1	Općenito.....	158
2.2.	Rizik promjene cijene dionica.....	158
2.3.	Rizik likvidnosti na tržištu kapitala	158
2.4.	Rizik hrvatskog tržišta kapitala	158
2.5.	Rizik od umanjena udjela u temeljnom kapitalu izdavatelja.....	159
2.6.	Rizik neisplate dividende.....	159
2.7.	Rizik nastanka obveze objave ponude za preuzimanje društva uslijed stjecanja dionica	159
2.8.	Rizik koji proizlazi iz financiranja ulaganja u dionice pozajmljenim sredstvima.....	159
2.9.	Rizici povezani s oporezivanjem ulaganja u dionice.....	160
2.10.	Trgovanje na uređenom tržištu.....	160
2.11.	Zakonska ograničenja ulaganja pojedinih ulagatelja.....	160
3.	BITNE INFORMACIJE.....	161
3.1.	Izjava o obrtnom kapitalu	161

3.2.	Kapitalizacija i zaduženost.....	161
3.3.	Interesi fizičkih i pravnih osoba uključenih u izdanje/ponudu	163
3.4.	Razlozi za ponudu i korištenje sredstava.....	164
4.	INFORMACIJE O VRIJEDNOSNIM PAPIRIMA KOJI SU PREDMET PONUDE.....	166
4.1.	Opis vrste i roda vrijednosnih papira koji su predmet ponude i/ili uvrštenja za trgovanje, uključujući ISIN (međunarodni jedinstveni identifikacijski broj) ili neku drugu identifikacijsku oznaku vrijednosnog papira	166
4.2.	Zakonodavstvo na temelju kojega su vrijednosni papiri izrađeni	166
4.3.	Naznaka o tome jesu li vrijednosni papiri na ime ili na donositelja i jesu li vrijednosni papiri u obliku potvrda ili u nematerijaliziranom obliku. U posljednjem slučaju, ime i adresu subjekta zaduženog za vođenje evidencije	166
4.4.	Valuta izdanja vrijednosnih papira	166
4.5.	Opis prava koja proizlaze iz vrijednosnih papira, uključujući sva ograničenja tih prava i postupak za korištenje tih prava	166
4.6.	Izjava o rješenjima, ovlaštenjima i odobrenjima na temelju kojih vrijednosni papiri jesu ili će biti izrađeni i/ili izdani	167
4.7.	Očekivani datum izdanja vrijednosnih papira	167
4.8.	Opis svih ograničenja u vezi sa slobodnom prenosivosti vrijednosnih papira	167
4.9.	Naznaka postoje li bilo kakve obvezne ponude za preuzimanje i/ili pravila istiskivanja i rasprodaje u vezi s vrijednosnim papirima.....	167
4.10.	Naznaka o javnim ponudama za preuzimanje dionica Izdatelja od strane trećih osoba koje su se dogodile tijekom posljednje poslovne godine i u tekućoj poslovnoj godini	168
4.11.	Porezi u vezi s vrijednosnim papirima	168
5.	OPĆI UVJETI PONUDE.....	171
5.1.	Uvjeti, statistički podaci o ponudi, očekivani vremenski raspored i postupak koji se traži za podnošenje ponude	171
5.1.1.	Uvjeti kojima ponuda podliježe	171
5.1.2.	Ukupni iznos izdanja	171
5.1.3.	Razdoblje, uključujući bilo kakve moguće izmjene, tijekom kojega će ponuda biti otvorena i opis postupka prijave	172
5.1.4.	Naznaka trenutka i okolnosti pod kojima se ponuda može opozvati ili obustaviti te može li se opoziv dogoditi nakon što trgovanje započne.....	173
5.1.5.	Opis mogućnosti za smanjenje upisa i načina za povrat preplaćenog iznosa podnositeljima	173
5.1.6.	Pojednosti o najmanjem i/ili najvišem iznosu prijave (u broju vrijednosnih papira ili u ukupnom iznosu za ulaganje)	174
5.1.7.	Naznaka razdoblja tijekom kojega se prijava može povući, uz uvjet da je ulagateljima dopušteno da mogu povući svoj upis.....	175
5.1.8.	Način i rokovi za uplatu i isporuku Novih Dionica.....	175
5.1.9.	Potpuni opis načina i datuma kad će rezultati ponude biti objavljeni	176
5.1.10.	Postupak za korištenje bilo kojeg prava prvokupa, prenosivosti prava upisa i postupanje s neiskorištenim pravima upisa	176
5.2.	Plan raspodjele i dodjele	177
5.2.1.	Različite kategorije potencijalnih ulagatelja kojima su ponuđene Nove Dionice	178

5.2.2.	Prema saznanju Izdavatelja, naznaka o tome namjeravaju li većinski dioničari ili članovi rukovodećih, nadzornih ili administrativnih tijela upisati ponudu te namjerava li bilo koja osoba upisati više od pet posto ponude	178
5.2.3.	Informacije za objavu prije dodjele	179
5.2.4.	Postupak obavješćivanja podnositelja o dodijeljenim iznosima i naznaka o tome može li trgovanje početi prije nego što je obavješćivanje obavljeno	180
5.2.5.	Prekomjerna dodjela i opcija „green shoe”	180
5.3.	Formiranje cijene	180
5.3.1.	Naznaka cijene po kojoj će Nove Dionice biti ponuđene te naznaka iznosa svih troškova i poreza posebno stavljenih na teret upisnika.....	180
5.3.2.	Postupak objavljivanja cijene ponude	180
5.3.3.	Ako dioničari Izdavatelja imaju pravo prvokupa i ako je to pravo ograničeno ili ukinuto, naznačite osnovu za cijenu izdanja ako se radi o izdavanju uz uplatu u novcu, zajedno s razlozima i korisnicima takvog ograničenja ili ukidanja	181
5.3.4.	Ako postoji ili bi mogla postojati značajna razlika između cijene javne ponude i stvarnog troška nabave Novih Dionica za članove administrativnih, rukovodećih ili nadzornih tijela ili višeg rukovodstva ili povezanih osoba koji su ih stekli transakcijama tijekom prethodne godine, ili koji ih imaju pravo steći, uključiti usporedbu javnog doprinosa predložene javne ponude i stvarnih gotovinskih doprinosa takvih osoba.....	181
5.4.	Plasman i pokroviteljstvo	181
5.4.1.	Ime i adresa koordinatora globalne ponude i pojedinih dijelova ponude i, prema saznanju Izdavatelja, mjesta u različitim državama gdje se odvija ponuda.....	181
5.4.2.	Ime i adresa svih platnih agenata i depozitarnih agenata u svakoj državi.....	182
5.4.3.	Ime i adresa osoba koje provode postupak ponude odnosno prodaje uz obvezu otkupa te ime i adresa osoba koje provode postupak ponude odnosno prodaje bez obveze otkupa ili po sporazumima koji vode računa o najboljoj zaštiti interesa. Naznaka bitnih obilježja sporazuma, uključujući kvote. Ako izdanje nije u cijelosti obuhvaćeno pokroviteljstvom, naznačite dio koji nije obuhvaćen. Naznaka sveukupnog iznosa provizije za pokroviteljstvo te provizije za plasman	182
5.4.4.	Datum zaključenja ugovora o pokroviteljstvu	182
6.	UVRŠTENJE ZA TRGOVANJE I POSTUPCI TRGOVANJA	183
6.1.	Naznaka o tome jesu li Nove Dionice predmet ili će biti predmet zahtjeva za uvrštenje za trgovanje s ciljem njihove distribucije na uređenom tržištu ili drugim istovjetnim tržištima, uz naznaku tržišta o kojima je riječ	183
6.2.	Sva uređena tržišta ili istovjetna tržišta na kojima će se prema saznanju izdavatelja vrijednosni papiri istog roda ponuditi ili će biti uvršteni za trgovanje ili su već uvršteni za trgovanje.....	183
6.3.	Ako se istodobno ili gotovo istodobno s izradom vrijednosnih papira za koje se traži uvrštenje na uređeno tržište privatno upisuju ili plasiraju vrijednosni papiri istog roda, ili ako se izrađuju vrijednosni papiri drugih rodova za privatni ili javni plasman, navesti pojedinosti o prirodi takvih poslova i broju i obilježjima vrijednosnih papira na koje se odnose	183
6.4.	Pojedinosti o subjektima koji su se obvezali da će djelovati kao posrednici pri sekundarnom trgovanju, osiguravajući likvidnost pomoću ponuda za kupnju i prodaju i opis glavnih uvjeta njihove obveze	183
6.5.	Pojedinosti o stabilizaciji	184
7.	IMATELJI VRIJEDNOSNIH PAPIRA KOJI PRISTUPAJU PRODAJI.....	185
8.	TROŠAK IZDANJA/PONUDE	186
8.1.	Ukupna neto sredstva i procjena ukupnih troškova izdanja/ponude	186
9.	RAZVODNJAVANJE	187
9.1.	Iznos i postotak neposrednog razvodnjavanja koje proizlazi iz ponude	187

9.2.	U slučaju ponude za upis postojećim imateljima dionica, iznos i postotak neposrednog razvodnjavanja ako oni ne upišu novu ponudu.....	187
10.	DODATNE INFORMACIJE	188
10.1.	Ako se u obavijesti o vrijednosnim papirima - dionicama, spominju savjetnici koji su povezani s izdanjem, tada je potrebna izjava o tome u kojem su svojstvu djelovali savjetnici	188
10.2.	Naznaka ostalih informacija u obavijesti o vrijednosnim papirima - dionicama koje su revidirali ili pregledali ovlašteni revizori i o tome izradili izvješće. Kopija izvješća ili, uz odobrenje nadležnog tijela, sažetak izvješća	188
10.3.	Kad je u obavijesti o vrijednosnim papirima - dionicama uključeno mišljenje ili izvješće stručnjaka, navesti ime te osobe, službenu adresu, kvalifikacije te njegov eventualni značajni udjel u Izdavatelju	188
10.4.	Kad informacije dolaze od treće osobe, dostaviti potvrdu da su te informacije točno prenesene i da prema saznanju Izdavatelja i koliko može potvrditi na temelju informacija koje je objavila treća osoba, nisu izostavljene činjenice zbog kojih bi tako prenesene informacije postale netočne ili obmanjujuće	188
IV.	PRIVICI PROSPEKTA.....	189
1.	REVIDIRANI KONSOLIDIRANI FINANCIJSKI IZVJEŠTAJI ZA 2012. GODINU	189
2.	REVIDIRANI KONSOLIDIRANI FINANCIJSKI IZVJEŠTAJI ZA 2013. GODINU	263
3.	REVIDIRANI KONSOLIDIRANI FINANCIJSKI IZVJEŠTAJI ZA 2014. GODINU	334
4.	PRO FORMA FINANCIJSKE INFORMACIJE.....	473
5.	NEREVIDIRANI SKRAĆENI KONSOLIDIRANI FINANCIJSKI IZVJEŠTAJI ZA TROMJESEČNO MEĐURAZDOBLJE DO 31. OŽUJKA 2015. GODINE.....	491
6.	STATUT IZDAVATELJA.....	519

I. SAŽETAK PROSPEKTA

A. Uvod i upozorenja

Sažetak se sastoji od zahtjeva za objavljivanje koji se nazivaju "Elementi". Ti Elementi su navedeni po brojevima u odjeljcima A – E (A.1. – E.7.) ovog Prospekta. U ovom Sažetku uključeni su svi Elementi koji moraju biti uključeni u sažetak za ovu vrstu vrijednosnih papira i izdavatelja. Budući da sukladno Uredbi neke Elemente nije potrebno obraditi, u Sažetak je uključen naziv Elementa s napomenom „nije primjenjivo“. Iako može postojati zahtjev da neki Element bude uključen u Sažetak, moguće je da se u odnosu na taj Element ne može dati nikakva odgovarajuća informacija u konkretnom slučaju. U tom slučaju u Sažetak je uključen naziv Elementa s napomenom da „nije primjenjivo u konkretnom slučaju“ s kratkim obrazloženjem razloga.

A.1. Upozorenja

U nastavku slijedi sažetak („Sažetak“) bitnih osobina Izdavatelja te rizika povezanih s Izdavateljem i Novim Dionicama.

Ovaj sažetak je isključivo uvod u Prospekt. Svaka odluka ulagatelja o ulaganju u Nove Dionice treba se temeljiti isključivo na ulagateljevoj procjeni Prospekta kao cjeline. Prije donošenja odluke o ulaganju, potencijalni ulagatelji trebali bi temeljito pregledati cijeli Prospekt, uključujući informacije navedene u dijelu II - točka 4. „Čimbenici rizika“ i u dijelu III - točka 2. „Čimbenici rizika“ ovog Prospekta, revidirane konsolidirane financijske izvještaje za 2012. godinu, 2013. godinu i 2014. godinu i nerevidirane skraćene konsolidirane financijske izvještaje za tromjesečno međurazdoblje do 31. ožujka 2015. godine u koje je izvršen uvid od strane revizora, koji su uključeni u dijelu II - točka 20. „Financijske informacije o imovini i obvezama, financijskom položaju te dobitima i gubicima Izdavatelja“ ovog Prospekta te druge financijske informacije sadržane u Prospektu.

Jezik Prospekta je hrvatski. Ne postoji prijevod ovog Sažetka na neki drugi jezik osim hrvatskog niti je zatražena notifikacija ovog Prospekta u bilo kojoj jurisdikciji.

Ulagatelji mogu, ovisno o okolnostima, u slučaju da podnesu tužbu odnosno pokrenu sudski postupak u svezi s informacijama sadržanim u Prospektu, biti u obvezi o vlastitom trošku izraditi prijevod Prospekta na službeni jezik suda pred kojim se vodi postupak.

Osobe koje su izradile Sažetak solidarno i neograničeno odgovaraju samo za štetu nastalu zbog toga što Sažetak dovodi u zabludu, netočan je ili je nedosljedan kad ga se čita zajedno s ostalim dijelovima Prospekta, ili što Sažetak ne sadrži ključne informacije koje omogućuju ulagateljima donošenje odluke o eventualnom ulaganju u Nove Dionice.

A.2. Suglasnost za korištenje prospekta za naknadnu ponovnu prodaju

Nije primjenjivo u konkretnom slučaju jer Izdavatelj nije predvidio korištenje Prospekta za naknadnu ponovnu prodaju ili konačni plasman Novih Dionica od strane financijskih posrednika.

B. Izdavatelj

B.1. Naziv i tvrtka Izdavatelja

Izdavatelj: PODRAVKA prehrambena industrija, d.d.
Skraćena tvrtka Izdavatelja: PODRAVKA d.d.

Tvrtka Izdavatelja u prijevodu na engleski jezik: PODRAVKA Food Processing Industry, Incorporated

Skraćena tvrtka Izdavatelja u prijevodu na engleski jezik: PODRAVKA Inc.

B.2. Sjedište i pravni oblik Izdavatelja, zakonodavstvo na temelju kojega Izdavatelj posluje i država osnivanja

Sjedište Izdavatelja: A. Starčevića 32, Koprivnica, Republika Hrvatska
Pravni oblik: Dioničko društvo
Zakonodavstvo prema kojem posluje: Zakonodavstvo Republike Hrvatske i pravna stečevina Europske Unije
Država osnivanja: Republika Hrvatska

B.3. Opis i ključni čimbenici koji se odnose na prirodu poslovanja Izdavatelja i njegove osnovne djelatnosti, gdje se navode glavne kategorije proizvoda koje prodaje i/ili usluga koje pruža te glavna tržišta na kojima Izdavatelj konkuriira

Grupa Podravka posluje u dva strateška poslovna područja: Prehrana i Farmaceutika. Glavnu djelatnost Izdavatelja čini proizvodnja hrane i pića.

Strateško poslovno područje Prehrana uključuje prehrambeni portfelj proizvoda Grupe Podravka i dijeli se na sljedeće segmente: Kulinarstvo, Slastice, snackovi i napici, Dječja hrana, hrana za doručak i ostala hrana, Meso i mesni proizvodi. Strateško poslovno područje Farmaceutika uključuje farmaceutski portfelj Grupe Podravka kojeg čine lijekovi na recept i bezreceptni lijekovi, te ljekarničko poslovanje.

Grupa Podravka je multinacionalna grupa koja posluje na preko 40 tržišta diljem svijeta, u Europi, Americi, Aziji, Africi i Australiji. Grupu predstavlja 25 društava u 17 država te 17 predstavništava u 14 država. U 10 država Izdavatelj ima vlastitu distribuciju proizvoda, dok na ostalim tržištima ima partnerske odnose s nacionalnim ili regionalnim distributerima. Međunarodna tržišta podijeljena su u 4 grupe tržišta prema zemljopisnim regijama: Regija Adria, Regija EU, Regija Rusija, ZND i Baltik te Regija Nova tržišta.

Poslovanje Grupe Podravka izloženo je čimbenicima tipičnim za poslovanje gospodarskih subjekata koji posluju na pojedinim nacionalnim i regionalnim tržištima, a naročito onima iz prehrambene, odnosno farmaceutske industrije (kao što su, primjerice, kvaliteta, cijena i dostupnost sirovina i materijala, preferencije i navike potrošača, trendovi u industriji, aktivnosti konkurencije, dostupnost tehnologije te razni unutarnji čimbenici kao što su efikasnost poslovanja, stopa ulaganja, know-how i slično). Grupa Podravka također je izložena različitim ekonomskim i političkim čimbenicima (kao što su, primjerice, makroekonomski čimbenici, primjenjivo zakonodavstvo i slično) koji mogu imati utjecaja na realizaciju strateških poslovnih odluka te redovno odvijanje poslovanja, bilo na nivou neke zemlje, ali i šire.

Uvjeti poslovanja na tržištima na kojima Grupa Podravka posluje predstavljaju izazov zbog međunarodne i lokalne konkurencije, ali i zbog pada potrošačke moći na domaćem i drugim tržištima.

U situaciji kada potražnja potrošača raste sporo i cjenovno je vrlo osjetljiva, uspjeh kompanija koje su orijentirane na proizvode prepoznatljivih robnih marki uvelike ovisi o njihovoj sposobnosti da budu inovativne i istovremeno cjenovno konkurentne.

Izdavatelj i Grupa Podravka ostvarenje svojih ciljeva vide kroz organski, te anorganski rast poslovanja. Značajan utjecaj na mogućnosti tog rasta ima optimalan odabir strateških segmenata kategorija proizvoda, tržišta te kanala prodaje. Tijekom 2014. godine inicirane su aktivnosti za koje Izdavatelj odnosno Grupa očekuju da će rezultirati jačom rasprostranjenosti na tržištima Bliskog istoka, Kine i Afrike, a to je jedan od načina na koji se žele stvoriti kvalitetniji preduvjeti za daljnji rast i razvoj poslovanja Grupe Podravka.

B.4.a Opis najznačajnijih novih trendova koji utječu na Izdavatelja i na industrijske grane u kojima posluje

U prvom tromjesečju 2015. godine oba poslovna područja Grupe Podravka (Prehrana i Farmaceutika) zabilježila su količinski rast prodaje što upućuje na porast proizvodnje u odnosu na isto razdoblje prethodne godine. Strateško poslovno područje Prehrana ukupno je ostvarilo 5,7% veći količinski rast prodaje u prvom tromjesečju 2015. godine u odnosu na prvo tromjesečje 2014. godine, a strateško poslovno područje Farmaceutika ukupno 3,1% veći količinski rast prodaje u istom navedenom razdoblju. Na prihode od prodaje u segmentu Farmaceutike negativno su utjecale tečajne razlike u iznosu od 5,3 milijuna kuna, primarno povezane s deprecijacijom ruske rublje, te odluka HZZO-a o smanjenju cijena lijekova na recept iz veljače 2014. godine.

Troškovi sadržani u prodanim proizvodima u prvom tromjesečju 2015. godine porasli su za 3,3% u odnosu na prvo tromjesečje 2014. godine, a posljedično na povećanu prodaju u navedenom razdoblju. Opći i administrativni troškovi niži su za 46,0% u odnosu na prvo tromjesečje 2014. godine, odnosno za 10% ako se izuzmu troškovi otpremnina iz prvog tromjesečja 2014. godine.

Troškovi prodaje i distribucije u promatranom razdoblju ostali su nepromijenjeni na što su utjecali niži troškovi osoblja, ostvarene uštede u troškovima skladištenja gotovih proizvoda te učinkovitija naplata potraživanja od kupaca, dok su marketinški troškovi istovremeno porasli za 6,3% uslijed većih marketinških aktivnosti. Neto financijski troškovi u prvom tromjesečju 2015. godine bili su 37,8% niži u odnosu na isto razdoblje prethodne godine uslijed manjih troškova kamata za kreditne obveze, što je posljedica kreditnih obveza po povoljnijim uvjetima te pozitivnih tečajnih razlika po kreditima koje su u prvom tromjesečju 2014. godine bile negativne.

Zalihe na kraju prvog tromjesečja 2015. godine bile su veće za 8,8% u odnosu na kraj 2014. godine ponajviše kao rezultat povećanja zaliha gotovih proizvoda kod ovisnog društva u Poljskoj, povećanja zaliha sirovina i materijala u društvu BELUPO d.d., te povećanja zaliha gotovih proizvoda u društvu DANICA d.o.o.

Poslovanje Izdavatelja moglo bi izravno ili neizravno biti pod utjecajem drugih značajnih čimbenika koji uključuju (ali ne ograničavaju se na): spori ekonomski oporavak u Europi, nesigurnost uzrokovanu nepovoljnim razvojem geopolitičkih odnosa s Rusijom, nedovoljan rast gospodarstva RH, smanjenje cijena lijekova na recept od strane HZZO-a, neizvjesnost glede kupnje dionica društva ŽITO, d.d., neizvjesnost glede izlaska iz segmenta pića, kao i moguće negativne ishode sudskih postupaka u kojima je stranka u postupku neko od društava Grupe Podravka.

B.4.b Opis svih poznatih trendova koji utječu na izdavatelja i na industrijske grane u kojima posluje

Element B.4.b iz Priloga XXII. Uredbe nije primjenjiv.

B.5. Opis Grupe i položaja koji Izdavalatelj ima u Grupi

Grupu Podravka čine matično društvo PODRAVKA d.d. i društva kćeri - 20 neposredno te 5 posredno ovisnih društava i ustanova iz temeljne i sličnih djelatnosti (osim društva BELUPO d.d. i njegovih ovisnih društava i ustanove koji se bave proizvodnjom i prodajom lijekova). Izdavalatelj i ovisno društvo BELUPO d.d. također su prisutni na stranim tržištima i putem predstavništava.

Glasačka prava Izdavalatelja u svim društvima u kojima drži udjele u temeljnom kapitalu (posredno ili neposredno) razmjerna su postotku udjela Izdavalatelja u temeljnom kapitalu pojedinog društva.

Izdavalatelj, kao matično društvo, osigurava provođenje strategije Grupe postavljanjem strateških ciljeva i usklađivanjem plana poslovanja Grupe Podravka te odobravanjem i praćenjem izvršenja poslovnih planova svakog pojedinog ovisnog društva unutar Grupe.

Određene korporativne funkcije na razini Grupe Podravka centralizirane su kod Izdavalatelja radi osiguranja provedbe korporativne strategije Grupe i postavljanja standarda i smjernica za poslovanje društava Grupe te kontrolu provedbe istih, naročito u području upravljanja rizicima poslovanja ovisnih društava Grupe. Navedeno se postiže i kroz odlučivanje skupština i nadzornih odbora ovisnih društava, sudjelovanjem članova Uprave Izdavalatelja te rukovodećih osoba Izdavalatelja u upravljačkim organima ovisnih društava.

Izdavalatelj redovito prati stanje kreditne zaduženosti svih društava Grupe te određuje procedure kojima se definiraju procesi zaduživanja. Ovlaštene osobe zastupaju društva Grupe samostalno i bez ograničenja u skladu s poslovnim potrebama predmetnih društava. Izdavalatelj je jamac prilikom kreditnog zaduživanja društava Grupe, a izdavanje jamstava odobrava Uprava Izdavalatelja.

Proces definiranja i postavljanja limita vezanih uz rizik za pojedine zemlje, odnosno tržišta i strane valute Izdavalatelj je započeo u prosincu 2014. godine odobravanjem pokretanja Projekta Centraliziranog upravljanja korporativnim rizicima (*Enterprise Risk Management*) u okviru kojeg je započet proces mjerenja i analize ključnih rizika s ciljem odobravanja razine izloženosti pojedinim rizicima (*risk appetite*) i njihovog upravljanja instrumentima dostupnim na tržištu (izvedenicama). Izdavalatelj kontinuirano prati priljeve i odljeve u pojedinim valutama te ovisno o potrebi s poslovnim bankama sklapa ugovore o izvedenicama s ciljem smanjenja volatilnosti novčanog toka i zaštite profitabilnosti Grupe.

Izdavalatelj odobrava zaduživanja izvan Grupe, a za sve kapitalne izdatke Grupe donosi zasebne odluke na temelju poslovnih planova ili investicijskih studija, ovisno o visini ulaganja. Izdavalatelj donosi standarde i politike vezano uz vođenje poslovanja, strategiju, investicije, ključne kadrove te sve značajne ugovore odnosno transakcije.

U Tablici 1 navedeni su osnovni podaci o neposredno i posredno ovisnim društvima, ustanovi i predstavništvima Izdavatelja i drugih članova Grupe Podravka.

Tablica 1. Ovisna društva, ustanova i predstavništva Izdavatelja i drugih članova Grupe Podravka

Tvrtka	Država sjedišta	Udio u temeljnom kapitalu (u %)
BELUPO d.d.	Hrvatska	100
Belupo d.o.o	Slovačka	100*
Belupo d.o.o	Slovenija	100*
Belupo d.o.o	Makedonija	100*
Farmavita d.o.o	Bosna i Hercegovina	65*
LJEKARNE DELTIS PHARM	Hrvatska	100
DANICA d.o.o.	Hrvatska	100
STUDENAC d.o.o.	Hrvatska	100
PODRAVKA d.o.o.	Slovenija	100
PODRAVKA d.o.o.	Bosna i Hercegovina	100
PODRAVKA DOOEL	Makedonija	100
Podravka International Deutschland – “KONAR” GmbH	Njemačka	100
PODRAVKA INTERNATIONAL s.r.o.	Slovačka	100**
Podravka Polska Sp.z o.o.	Poljska	100
PODRAVKA-INTERNATIONAL Kft.	Mađarska	100
PODRAVKA d.o.o.	Srbija	100
PODRAVKA INTERNATIONAL S.R.L	Rumunjska	100
PODRAVKA INTERNATIONAL Pty. Ltd.	Australija	100
PODRAVKA d.o.o.	Crna Gora	100
PODRAVKA-LAGRIS a.s.	Češka	100
PODRAVKA INTERNATIONAL USA Inc.	Sjedinjene Američke Države	100
PODRAVKA Ltd.	Rusija	100
VEGETA PODRAVKA LIMITED	Tanzanija	100***
PODRAVKA GULF Ltd.	Ujedinjeni Arapski Emirati	100
MIRNA d.d.	Hrvatska	63.95
Predstavništva društva PODRAVKA d.d.		
Predstavništvo PODRAVKA d.d.	Ukrajina	
Predstavništvo PODRAVKA d.d.	Rusija	
PODRAVKA predstavništvo Latvija	Latvija	
Predstavništvo PODRAVKA d.d.	Kosovo	
Predstavništvo PODRAVKA d.d.	Rumunjska	
Trgovačko predstavništvo PODRAVKA d.d.	Bugarska	
Predstavništvo PODRAVKA d.d.	Švedska	
Croatia PODRAVKA Inc.	Kina	
Predstavništva društva BELUPO d.d.		
Belupo – Predstavništvo Moskva	Rusija	
Belupo – Predstavništvo Kijev	Ukrajina	
Belupo – Predstavništvo Skopje	Makedonija	
Belupo – Predstavništvo Sarajevo	Bosna i Hercegovina	
Belupo – Predstavništvo Beograd	Srbija	
Belupo – Predstavništvo Prag	Češka	
Belupo – Predstavništvo Priština	Kosovo	
Belupo – Predstavništvo Varšava	Poljska	
Belupo – Predstavništvo Alma-Ata	Kazahstan	

Izvor: Interna analiza Izdavatelja

* Izdavatelj drži navedene udjele posredno preko ovisnog društva BELUPO d.d.

** 25% udjela Izdavatelj drži posredno preko ovisnog društva PODRAVKA-LAGRIS a.s.

*** 15% udjela Izdavatelj drži posredno preko ovisnog društva Podravka International Deutschland – “KONAR” GmbH

B.6. Ako je poznato Izdavatelju, ime bilo koje osobe koja ima izravan ili neizravan udio u kapitalu Izdavatelja ili prava glasa koji su značajni na temelju nacionalnog zakonodavstva Izdavatelja, zajedno s iznosom udjela svake takve osobe. Imaju li većinski dioničari različita prava glasa, ako ona postoje. U mjeri u kojoj je to poznato Izdavatelju, navesti ima li netko izravno ili neizravno vlasništvo ili kontrolu nad Izdavateljem, navesti tko te opisati prirodu takve kontrole

U Tablici 2 navedeni su dioničari koji drže udio u temeljnom kapitalu Izdavatelja od 5 ili više posto.

Tablica 2. Dioničari Izdavatelja s 5 ili više posto udjela u temeljnom kapitalu (stanje na dan 3. lipnja 2015. godine)

Tvrtka/ime i prezime dioničara	Broj dionica	Udio u temeljnom kapitalu (u %)
DRŽAVNI URED ZA UPRAVLJANJE DRŽAVNOM IMOVINOM/HZMO	575.598	10,62
DRŽAVNI URED ZA UPRAVLJANJE DRŽAVNOM IMOVINOM/REPUBLIKA HRVATSKA	533.485	9,84
SOCIETE GENERALE-SPLITSKA BANKA d.d./ERSTE PLAVI OMF KATEGORIJE B - Skrbnički račun	514.863	9,50
SOCIETE GENERALE-SPLITSKA BANKA d.d./AZ OMF KATEGORIJE B - Skrbnički račun	510.283	9,41
HYPO ALPE-ADRIA-BANK d.d./PBZ CO OMF - KATEGORIJA B - Skrbnički račun	481.527	8,88
ZAGREBAČKA BANKA d.d. - Skrbnički račun	435.030	8,03
HRVATSKA POŠTANSKA BANKA d.d./KAPITALNI FOND d.d. - Skrbnički račun	321.804	5,94

Izvor: SKDD

Sve dionice Izdavatelja daju jednako pravo glasa.

Republika Hrvatska je neposredno i posredno imatelj dionica Izdavatelja koje čine ukupno 26,40% temeljnog kapitala Izdavatelja. Sukladno odredbama ZTD-a, određene odluke glavne skupštine ne mogu biti usvojene ukoliko za njih nisu dani glasovi koji predstavljaju najmanje tri četvrtine temeljnog kapitala zastupljenog na glavnoj skupštini pri odlučivanju (primjerice, opoziv člana nadzornog odbora i prije isteka mandata za koji je izabran, odluka o izmjeni statuta, odluka o povećanju temeljnoga kapitala društva ulozima, odluka o isključenju (u cjelini ili djelomično) prava prvenstva pri upisu dionica), pa sukladno tome, prema gore navedenom stanju moguće je da takve odluke Glavne skupštine Izdavatelja ne mogu biti usvojene bez glasova Republike Hrvatske.

B.7. Odabrane povijesne ključne financijske informacije o Izdavatelju, za svaku financijsku godinu tijekom razdoblja obuhvaćenog povijesnim financijskim informacijama te opis značajnih promjena financijskog stanja i poslovnih rezultata izdavatelja za vrijeme obuhvaćeno povijesnim ključnim financijskim informacijama

Tablica 3. *Konsolidirani izvještaj o financijskom položaju Grupe Podravka na 31. prosinca 2012. godine, 31. prosinca 2013. godine i 31. prosinca 2014. godine te nerevidirani skraćeni konsolidirani financijski izvještaji za tromjesečno međurazdoblje do 31. ožujka 2015. godine*

<i>(u tisućama kuna)</i>	31.12.2012.	31.12.2013.	31.12.2014.	31.3.2015.
IMOVINA				
Dugotrajna imovina				
Goodwill	41.984	25.881	25.687	25.687
Nematerijalna imovina	237.657	218.438	244.793	247.610
Nekretnine, postrojenja i oprema	1.400.740	1.218.264	1.202.589	1.304.707
Dugotrajna financijska imovina	5.343	5.607	7.602	6.047
Odgođena porezna imovina	35.420	49.573	50.169	50.176
Ukupna dugotrajna imovina	1.721.144	1.517.763	1.530.840	1.634.227
Kratkotrajna imovina				
Zalihe	631.117	572.616	599.164	651.651
Potraživanja od kupaca i ostala potraživanja	1.074.648	1.026.635	924.077	963.441
Financijska imovina po fer vrijednosti kroz dobit ili gubitak	600	-	59	8.510
Potraživanje za porez na dobit	7.537	6.329	19.520	26.907
Novac i novčani ekvivalenti	118.208	179.461	220.478	132.007
Dugotrajna imovina namijenjena prodaji	64.418	155.354	214.432	213.781
Ukupna kratkotrajna imovina	1.896.528	1.940.395	1.977.730	1.996.297
Ukupna imovina	3.617.672	3.458.158	3.508.570	3.630.524
GLAVNICA I OBVEZE				
Kapital i pričuve				
Dionički kapital	1.584.862	1.062.329	1.063.548	1.063.548
Pričuve	173.503	249.320	467.540	471.473
Zadržana dobit / (Preneseni gubitak)	(162.600)	345.701	217.569	277.415
Udjeli vlasnika matice	1.595.765	1.657.350	1.748.657	1.812.436
Nevladajući udjeli	32.027	34.040	36.605	51.983
Ukupna glavnica	1.627.792	1.691.390	1.785.262	1.864.419
Dugoročne obveze				
Kredit i zajmovi	727.255	572.872	749.013	711.829
Rezerviranja	46.778	49.279	39.792	47.928
Odgođena porezna obveza	6.298	5.577	5.544	25.141
Ukupne dugoročne obveze	780.331	627.728	794.349	784.898
Kratkoročne obveze				
Obveze prema dobavljačima i ostale obveze	720.111	620.781	563.922	582.366
Obveza za porez na dobit	359	2.849	2.599	2.713
Financijske obveze po fer vrijednosti kroz dobit ili gubitak	6.775	2.709	2.752	3.156
Kredit i zajmovi	463.851	490.413	325.542	371.519
Rezerviranja	18.453	22.288	34.144	21.453
Ukupne kratkoročne obveze	1.209.549	1.139.040	928.959	981.207

Ukupne obveze	1.989.880	1.766.768	1.723.308	1.766.105
Ukupno glavnica i obveze	3.617.672	3.458.158	3.508.570	3.630.524

Izvor: Revidirani konsolidirani financijski izvještaji za 2012. godinu, 2013. godinu i 2014. godinu te nerevidirani skraćeni konsolidirani financijski izvještaji za tromjesečno međurazdoblje do 31. ožujka 2015. godine

Tablica 4. Konsolidirani izvještaj o sveobuhvatnoj dobiti Grupe Podravka za 2012. godinu, 2013. godinu i 2014. godinu

<i>(u tisućama kuna)</i>	2012.	2013.	2014.
Neprekinuto poslovanje			
Prihodi od prodaje	3.482.674	3.501.077	3.412.062
Troškovi sadržani u prodanim proizvodima	(2.102.063)	(2.023.818)	(1.967.609)
Bruto dobit	1.380.611	1.477.259	1.444.453
Ostali prihodi	17.006	9.589	17.215
Opći i administrativni troškovi	(338.159)	(314.126)	(336.703)
Troškovi prodaje i distribucije	(474.158)	(471.391)	(438.851)
Troškovi marketinga	(410.849)	(452.911)	(445.228)
Ostali troškovi	(37.914)	(61.474)	(62.040)
Operativna dobit	136.537	186.946	178.846
Financijski prihodi	1.715	5.314	2.214
Financijski troškovi	(74.901)	(66.523)	(53.542)
Neto financijski troškovi	(73.186)	(61.209)	(51.328)
Dobit prije poreza	63.351	125.737	127.518
Porez na dobit	(45.570)	(1.446)	(9.376)
Dobit/(gubitak) za godinu redovne aktivnosti	17.781	124.291	118.142
Prekinuto poslovanje			
Gubitak za godinu iz prekinutog poslovanja (nakon poreza)	(33.237)	(55.914)	(23.197)
Dobit/(gubitak) za godinu	(15.456)	68.377	94.945
Ostala sveobuhvatna dobit			
Tečajne razlike iz preračuna inozemnih dijelova poslovanja	13.640	(6.138)	(2.292)
Ukupno sveobuhvatna dobit/(gubitak)	(1.816)	62.239	92.653
Dobit/(gubitak) za raspodjelu:			
Vlasnicima matice	(14.102)	66.601	92.459
Vlasnicima nevladajućih udjela	(1.354)	1.776	2.486
Sveobuhvatna dobit/(gubitak) za raspodjelu:			
Vlasnicima matice	(491)	60.226	90.088
Vlasnicima nevladajućih udjela	(1.325)	2.013	2.565

Izvor: Revidirani konsolidirani financijski izvještaji za 2012. godinu, 2013. godinu i 2014. godinu

Tablica 5. *Konsolidirani izvještaj o novčanom tijeku Grupe Podravka za 2012. godinu, 2013. godinu i 2014. godinu*

<i>(u tisućama kuna)</i>	2012.	2013.	2014.
Dobit/(gubitak) tekuće godine	(15.456)	68.377	94.945
Porez na dobit	45.570	1.446	9.376
Amortizacija	153.691	148.303	134.796
Gubici od umanjenja nekretnina, postrojenja, opreme i nematerijalne imovine	25.592	16.341	14.126
Gubici od umanjenja vrijednosti imovine namijenjene prodaji	6.479	50.840	13.637
Gubici od umanjenja vrijednosti goodwilla	-	13.605	-
Dobit od povoljne kupnje	-	-	-
Vrijednosno usklađenje ulaganja	-	-	483
Promjena u fer vrijednosti financijskih instrumenata	3.374	(4.066)	(17)
Isplate s temelja dionica	1.896	1.359	1.219
(Dobici) / gubici od prodaje i rashoda dugotrajne imovine	4.054	61	(910)
(Dobici) / gubici od prodaje imovine namijenjene za prodaju	-	-	1.796
Vrijednosno usklađenje zaliha i kupaca	25.488	32.313	12.739
(Smanjenje) / povećanje rezerviranja	7.433	1.812	2.369
Prihod od kamata	(7.098)	(1.248)	(2.155)
Ispravak vrijednosti (otpis) danih kredita i kamata	-	-	1.500
Trošak kamata	70.325	58.616	51.871
Učinak promjene tečaja	6.573	4.762	1.424
Promjene u radnom kapitalu:	327.921	392.521	337.199
(Povećanje) / smanjenje zaliha	46.365	47.630	(22.301)
Smanjenje / (povećanje) potraživanja	(41.939)	17.604	88.048
(Smanjenje) / povećanje obveza	17.104	(93.877)	(38.537)
Novčani tok iz poslovnih aktivnosti	349.451	363.878	364.409
Plaćeni porez	(34.075)	(12.602)	(23.532)
Plaćene kamate	(67.043)	(59.464)	(54.009)
Neto novac ostvaren poslovnim aktivnostima	248.333	291.812	286.868
Novčani tok iz ulagateljskih aktivnosti			
Kupovina vlasničkih vrijednosnih papira	-	-	(1.428)
Kupnja nekretnina, postrojenja, opreme i nematerijalne imovine	(94.682)	(96.421)	(163.024)
Nabava imovine namijenjene za prodaju	-	-	(81.380)
Primici od prodaje nekretnina, postrojenja, opreme i nematerijalne imovine	4.249	1.016	5.344
Neto (izdaci) po ulaganjima i danim kreditima	(967)	(1.398)	(715)
Naplaćene kamate	7.098	1.248	2.155
Stjecanje ovisnih društava, neto od stečenog novca	-	-	-
Neto novac od ulagačkih aktivnosti	(84.302)	(95.555)	(239.048)
Novčani tok od financijskih aktivnosti			
Isplata dividende	(1.435)	-	-
Primljeni krediti i zajmovi	187.669	269.897	1.050.845
Otplata kredita i zajmova	(378.017)	(404.901)	(1.057.648)
Neto novac korišten u financijskim aktivnostima	(191.783)	(135.004)	(6.803)
Neto povećanje/ (smanjenje) novca i novčanih ekvivalenata	(27.752)	61.253	41.017
Novac i novčani ekvivalenti na početku godine	145.960	118.208	179.461
Novac i novčani ekvivalenti na kraju godine	118.208	179.461	220.478

Izvor: *Revidirani konsolidirani financijski izvještaji za 2012. godinu, 2013. godinu i 2014. godinu*

Tablica 6. Konsolidirani izvještaj o promjenama kapitala Grupe Podravka za 2012. godinu, 2013. godinu i 2014. godinu i Q1 2015. godine

<i>(u tisućama kuna)</i>	Dionički kapital	Rezerva za vlastite dionice	Zakonske rezerve	Rezerva za reinvestiranu dobit	Statutarne rezerve	Ostale rezerve	Zadržana dobit / (Preneseni gubitak)	Ukupno	Nevladajući udjeli	Ukupno
Stanje 1. siječanj 2012. godine	1.582.966	21.762	18.325	-	30.707	34.561	(93.961)	1.594.360	34.787	1.629.147
<i>Sveobuhvatna dobit</i>										
Gubitak za godinu	-	-	-	-	-	-	(14.102)	(14.102)	(1.354)	(15.456)
Ostala sveobuhvatna dobit	-	-	-	-	-	13.611	-	13.611	29	13.640
Ukupna sveobuhvatna dobit	-	-	-	-	-	13.611	(14.102)	(491)	(1.325)	(1.816)
<i>Transakcije s vlasnicima priznate direktno u glavnici</i>										
Fer vrijednost isplata s temelja dionica	1.896	-	-	-	-	-	-	1.896	-	1.896
Prijenosi	-	-	-	50.000	4.537	-	(54.537)	-	-	-
Isplata dividende manjinskom vlasniku	-	-	-	-	-	-	-	-	(1.435)	(1.435)
Ukupno transakcije s vlasnicima priznate direktno u glavnici	1.896	-	-	50.000	4.537	-	(54.537)	1.896	(1.435)	461
Stanje 31. prosinca 2012. godine	1.584.862	21.762	18.325	50.000	35.244	48.172	(162.600)	1.595.765	32.027	1.627.792
<i>Sveobuhvatna dobit</i>										
Dobit za godinu	-	-	-	-	-	-	66.601	66.601	1.776	68.377
Ostala sveobuhvatna dobit	-	-	-	-	-	(6.375)	-	(6.375)	237	(6.138)
Ukupna sveobuhvatna dobit	-	-	-	-	-	(6.375)	66.601	60.226	2.013	62.239
<i>Transakcije s vlasnicima priznate direktno u glavnici</i>										
Pojednostavljeno smanjenje temeljnog kapitala	(542.000)	-	-	-	-	-	523.892	(18.108)	-	(18.108)
Kapitalne rezerve s osnova smanjenja kapitala	18.108	-	-	-	-	-	-	18.108	-	18.108
Fer vrijednost isplata s temelja dionica	1.359	-	-	-	-	-	-	1.359	-	1.359
Ukupno transakcije s vlasnicima priznate direktno u glavnici	(522.533)	-	-	-	-	-	523.892	1.359	-	1.359
Reinvestiranje dobiti	-	-	-	86.075	-	-	(86.075)	-	-	-
Prijenosi unutar kapitala i rezervi	-	-	(6.851)	-	4.050	(1.082)	3.883	-	-	-

Stanje 31. prosinca 2013. godine	1.062.329	21.762	11.474	136.075	39.294	40.715	345.701	1.657.350	34.040	1.691.390
<i>Sveobuhvatna dobit</i>										
Dobit za godinu	-	-	-	-	-	-	92.459	92.459	2.486	94.945
Ostala sveobuhvatna dobit	-	-	-	-	-	(2.371)	-	(2.371)	79	(2.292)
Ukupna sveobuhvatna dobit	-	-	-	-	-	(2.371)	92.459	90.088	2.565	92.653
<i>Transakcije s vlasnicima priznate direktno u glavnici</i>										
Fer vrijednost isplata s temelja dionica	1.219	-	-	-	-	-	-	1.219	-	1.219
Ukupno transakcije s vlasnicima priznate direktno u glavnici	1.219	-	-	-	-	-	-	1.219	-	1.219
Reinvestiranje dobiti	-	-	-	162.063	-	-	(162.063)	-	-	-
Prijenosi unutar kapitala i rezervi	-	45.842	5.069	-	4.662	2.955	(58.528)	-	-	-
	-	45.842	5.069	162.063	4.662	2.955	(220.591)	-	-	-
Stanje 31. prosinca 2014. godine	1.063.548	67.604	16.543	298.138	43.956	41.299	217.569	1.748.657	36.605	1.785.262
<i>Sveobuhvatna dobit</i>										
Dobit za godinu	-	-	-	-	-	-	59.846	59.846	680	60.526
Ostala sveobuhvatna dobit	-	-	-	-	-	3.933	-	3.933	(59)	3.874
Ukupna sveobuhvatna dobit	-	-	-	-	-	3.933	59.846	63.779	621	64.400
<i>Transakcije s vlasnicima priznate direktno u glavnici</i>										
Stjecanje ovisnih društava	-	-	-	-	-	-	-	-	14.757	14.757
Ukupno transakcije s vlasnicima priznate direktno u glavnici	-	-	-	-	-	-	-	-	14.757	14.757
Stanje 31. ožujka 2015. godine	1.063.548	67.604	16.543	298.138	43.956	45.232	277.415	1.812.436	51.983	1.864.419

Izvor: Revidirani konsolidirani financijski izvještaji za 2012. godinu, 2013. godinu i 2014. godinu te nerevidirani skraćeni konsolidirani financijski izvještaji za tromjesečno međurazdoblje do 31. ožujka 2015. godine

Tablica 7. Konsolidirani izvještaj o sveobuhvatnoj dobiti Grupe Podravka za tromjesečna međurazdoblja do 31. ožujka 2014. godine i 31. ožujka 2015. godine

(u tisućama kuna)	Q1 2014.	Q1 2015.
Neprekinuto poslovanje		
Prihodi od prodaje	724.750	765.492
Troškovi sadržani u prodanim proizvodima	(436.868)	(451.412)
Bruto dobit	287.882	314.080
Ostali prihodi	9.176	28.003
Opći i administrativni troškovi	(119.384)	(64.501)
Troškovi prodaje i distribucije	(100.702)	(100.996)
Troškovi marketinga	(93.576)	(99.436)
Ostali troškovi	(15.934)	(25.096)
Operativna dobit	(32.538)	52.054
Dobitak od povoljne kupnje	-	24.765
Financijski prihodi	1.594	2.276
Financijski troškovi	(15.441)	(10.895)
Neto financijski troškovi	(13.847)	(8.619)
Dobit prije poreza	(46.385)	68.200
Porez na dobit	(841)	(1.319)
Dobit/(gubitak) za godinu redovne aktivnosti	(47.226)	66.881
Prekinuto poslovanje		
Gubitak za godinu iz prekinutog poslovanja (nakon poreza)	(5.529)	(6.355)
Dobit/(gubitak) za godinu	(52.755)	60.526
Ostala sveobuhvatna dobit		
Tečajne razlike iz preračuna inozemnih dijelova poslovanja	453	3.874
Ukupno sveobuhvatna dobit/(gubitak)	(52.302)	64.400
Dobit/(gubitak) za raspodjelu:		
Vlasnicima matice	(53.194)	59.846
Vlasnicima nevladajućih udjela	439	680
Sveobuhvatna dobit/(gubitak) za raspodjelu:		
Vlasnicima matice	(52.798)	49.022
Vlasnicima nevladajućih udjela	496	15.378

Izvor: Nerevidirani skraćeni konsolidirani financijski izvještaji za tromjesečno međurazdoblje do 31. ožujka 2015. godine

Tablica 8. Konsolidirani izvještaj o novčanom tijeku Grupe Podravka za tromjesečna međurazdoblja do 31. ožujka 2014. godine i 31. ožujka 2015. godine

(u tisućama kuna)	Q1 2014.	Q1 2015.
Dobit/(gubitak) tekuće godine	(52.755)	60.526
Porez na dobit	841	1.319
Amortizacija	32.048	33.706
Gubici od umanjenja nekretnina, postrojenja, opreme i nematerijalne imovine	-	-
Gubici od umanjenja vrijednosti imovine namijenjene prodaji	2.887	2.796
Gubici od umanjenja vrijednosti goodwilla	-	-
Dobit od povoljne kupnje	-	(24.765)
Vrijednosno usklađenje ulaganja	68	-
Promjena u fer vrijednosti financijskih instrumenata	(228)	463
Isplate s temelja dionica	-	-
(Dobici) / gubici od prodaje i rashoda dugotrajne imovine	(459)	(69)
(Dobici) / gubici od prodaje imovine namijenjene za prodaju	-	(462)
Vrijednosno usklađenje zaliha i kupaca	3.400	644
(Smanjenje) / povećanje rezerviranja	7.477	(14.211)
Prihod od kamata	(394)	(337)
Ispravak vrijednosti (otpis) danih kredita i kamata	1.500	-
Trošak kamata	12.771	10.272
Učinak promjene tečaja	2.259	1.205
	9.415	71.087
Promjene u radnom kapitalu:		
(Povećanje) /smanjenje zaliha	(50.935)	(37.301)
Smanjenje / (povećanje) potraživanja	31.901	(36.910)
(Smanjenje) / povećanje obveza	9.673	(18.384)
Novčani tok iz poslovnih aktivnosti	54	(21.508)
Plaćeni porez	(6.043)	(8.627)
Plaćene kamate	(14.739)	(10.441)
Neto novac ostvaren poslovnim aktivnostima	(20.728)	(40.576)
Novčani tok iz ulagateljskih aktivnosti		
Kupovina vlasničkih vrijednosnih papira	(84)	-
Kupnja nekretnina, postrojenja, opreme i nematerijalne imovine	(23.032)	(25.076)
Nabava imovine namijenjene za prodaju	-	(3.733)
Primici od prodaje nekretnina, postrojenja, opreme i nematerijalne imovine	889	3.797
Dani krediti	(1.858)	(188)
Otplata danih kredita	165	44
Neto izdaci za ostalih ulaganja	(9.497)	(8.489)
Naplaćene kamate	367	316
Stjecanje ovisnih društava, neto od stečenog novca	-	72
Neto novac od ulagačkih aktivnosti	(33.050)	(33.257)

Novčani tok od financijskih aktivnosti		
Isplata dividende	-	-
Primljeni krediti i zajmovi	193.085	98.398
Otplata kredita i zajmova	(169.421)	(113.036)
Neto novac korišten u financijskim aktivnostima	23.664	(14.638)
Neto smanjenje novca i novčanih ekvivalenata	(30.114)	(88.471)
Novac i novčani ekvivalenti na početku godine	179.461	220.478
Novac i novčani ekvivalenti na kraju godine	149.347	132.007

Izvor: Nerevidirani skraćeni konsolidirani financijski izvještaji za tromjesečno međurazdoblje do 31. ožujka 2015. godine

Tablica 9. Konsolidirani izvještaj o promjenama kapitala Grupe Podravka za tromjesečna međurazdoblja do 31. ožujka 2014. godine i 31. ožujka 2015. godine

<i>(u tisućama kuna)</i>	Dionički kapital	Rezerva za vlastite dionice	Zakonske rezerve	Rezerva za reinvestiranu dobit	Statutarne rezerve	Ostale rezerve	Zadržana dobit / (Preneseni gubitak)	Ukupno	Nevladajući udjeli	Ukupno
Stanje 1. siječanj 2014. godine	1.062.329	21.762	11.474	136.075	39.294	40.715	345.701	1.657.350	34.040	1.691.390
<i>Sveobuhvatna dobit</i>										
Gubitak za godinu	-	-	-	-	-	-	(53.194)	(53.194)	439	(52.755)
Ostala sveobuhvatna dobit	-	-	-	-	-	396	-	396	57	453
Ukupna sveobuhvatna dobit	-	-	-	-	-	396	(53.194)	(52.798)	496	(52.302)
Stanje 31. ožujka 2014. godine	1.062.329	21.762	11.474	136.075	39.294	41.111	292.507	1.604.552	34.536	1.639.088
<i>(u tisućama kuna)</i>										
Stanje 1. siječanj 2015. godine	1.063.548	67.604	16.543	298.138	43.956	41.299	217.569	1.748.657	36.605	1.785.262
<i>Sveobuhvatna dobit</i>										
Dobit za godinu	-	-	-	-	-	-	59.846	59.846	680	60.526
Ostala sveobuhvatna dobit	-	-	-	-	-	3.933	-	3.933	(59)	3.874
Ukupna sveobuhvatna dobit	-	-	-	-	-	3.933	59.846	63.779	621	64.400
<i>Transakcije s vlasnicima priznate direktno u glavnici</i>										
Stjecanje ovisnih društava	-	-	-	-	-	-	-	-	14.757	14.757
Ukupno transakcije s vlasnicima priznate direktno u glavnici	-	-	-	-	-	-	-	-	14.757	14.757
Stanje 31. ožujka 2015. godine	1.063.548	67.604	16.543	298.138	43.956	45.232	277.415	1.812.436	51.983	1.864.419

Izvor: Nerevidirani skraćeni konsolidirani financijski izvještaji za tromjesečno međurazdoblje do 31. ožujka 2015. godine

Tablica 10. Razvoj profitnih marži Grupe Podravka u razdoblju od 2012. godine do Q1 2015. godine

(u tisućama kuna)	2012.	2013.	2014.	Q1 2014.	Q1 2015.
Prihodi od prodaje* (A)	3.482.674	3.501.077	3.412.062	724.750	765.492
Bruto dobit* (B)	1.380.611	1.477.259	1.444.453	287.882	314.080
EBITDA* (C)	310.201	373.979	329.232	(490)	85.760
EBIT* (D)	136.537	186.946	178.846	(32.538)	76.819
Neto dobit nakon manjinskih interesa** (E)	(14.102)	66.601	92.459	(53.194)	59.846
Bruto marža (B/A)	39,6%	42,2%	42,3%	39,7%	41,0%
EBITDA marža (C/A)	8,9%	10,7%	9,6%	-0,1%	11,2%
EBIT marža (D/A)	3,9%	5,3%	5,2%	-4,5%	10,0%
Neto dobit marža nakon manjinskih interesa (E/A)	-0,4%	1,9%	2,7%	-7,3%	7,8%

Izvor: Izdavateljevi revidirani konsolidirani financijski izvještaji za 2012. godinu, 2013. godinu i 2014. godinu te nerevidirani skraćeni konsolidirani financijski izvještaji za tromjesečno međurazdoblje do 31. ožujka 2015. godine

* Ne uključuje prekinuto poslovanje (program pića)

** Uključuje i neprekinuto i prekinuto poslovanje (program pića)

Značajne promjene u neto prodaji i prihodima u 2014. godini (u odnosu na 2013. godinu) bile su uzrokovane odlukom Uprave Izdavatelja iz lipnja 2013. godine o izlasku iz neprofitabilnih poslovnih programa, značajnim fluktuacijama deviznih tečajeva na tržištima na kojima Grupa Podravka posluje u 2014. godini te odlukom HZZO-a o propisanom smanjenju cijena velikog dijela lijekova na recept u svibnju 2013. godine i veljači 2014. godine.

U prva tri mjeseca 2015. godine nije bilo značajnih promjena u neto prodaji i prihodima (u odnosu na prva tri mjeseca 2014. godine), osim onih uzrokovanih redovnim poslovanjem Grupe Podravka.

Profitne marže Grupe Podravka poboljšale su se u promatranom razdoblju kao rezultat uspješnog provođenja procesa restrukturiranja uslijed kojeg su optimizirani troškovi.

B.8. Odabrane ključne probne financijske informacije

Izdavatelj je izradio konsolidirane pro forma financijske informacije za 2014. godinu te na dan i za tromjesečno međurazdoblje do 31. ožujka 2015. godine. Konsolidirane pro forma financijske informacije Izdavatelja sastavljene su za potrebe ovog prospekta i kao takve isključivo su ilustrativne prirode. Izvještaj o izražavanju uvjerenja o konsolidiranim pro forma financijskim informacijama Izdavatelja informacije za 2014. godinu te na dan i za tromjesečno međurazdoblje do 31. ožujka 2015. godine izdalo je društvo KPMG Croatia d.o.o. za reviziju iz Zagreba, Ivana Lučića 2/a. Razlog ovakvog prikaza je sklapanje Ugovora o kupoprodaji dionica društva ŽITO, d.d. Ljubljana, Republika Slovenija od 21. travnja 2015. godine između Izdavatelja i Konzorcija prodavatelja kako su navedeni u dijelu II – točka 12.2. „Informacije o svim poznatim trendovima, nesigurnostima, zahtjevima, obvezama ili događajima koji bi vjerojatno mogli imati znatan utjecaj na očekivanja Izdavatelja“ ovog Prospekta.

Pro forma financijske informacije predstavljaju hipotetsku situaciju (pretpostavku) kao da je status Izdavatelja za 2014. godinu te na dan i za tromjesečno međurazdoblje do 31. ožujka 2015. godine odgovarao statusu kojeg će Izdavatelj imati nakon odobrenja nadležnih agencija za zaštitu tržišnog natjecanja (u jurisdikcijama Slovenije, Srbije, Bosne i Hercegovine, Crne Gore i Makedonije) te po ispunjenju ostalih uvjeta iz Ugovora o kupoprodaji dionica ŽITO, d.d. te stoga ne predstavljaju stvaran financijski položaj ili rezultate Izdavatelja.

Pregled nerevidiranih konsolidiranih pro forma financijskih informacija Izdavatelja za 2014. godinu te na dan i za tromjesečno međurazdoblje do 31. ožujka 2015. godine nalazi se u nastavku ove točke.

PRO FORMA FINANCIJSKE INFORMACIJE UKLJUČENE U PROSPEKT

Namjena

Pro forma konsolidirane financijske informacije prikazane u nastavku pripremljene su u svrhu ilustracije učinka stjecanja društva Žito d.d. („Žito Grupa“) na konsolidirane poslovne rezultate i financijsku poziciju Podravka Grupe za potrebe uključanja u prospekt javnog izdanja dionica Podravke d.d. za uvrštenje na Službeno tržište Zagrebačke burze („Prospekt“).

Pro forma financijske informacije društva Podravka d.d. ("Društvo") i njegovih ovisnih društava (zajedno "Grupa") ("pro forma financijske informacije") sastavljene su isključivo za ilustrativne svrhe. Pro forma financijske informacije sastavljene su u skladu s zahtjevima i kriterijima Dodatka II Uredbe Komisije (EZ) br. 809/2004.

Pro forma financijske informacije odobrene su od strane Uprave za uključanje u Prospekt na dan 29. svibnja 2015. godine.

Uvod

Podravka d.d. je dana 21. travnja 2015. godine sklopila Ugovor o stjecanju dionica društva Žito d.d., prehrambenog proizvođača u Sloveniji. Glavna aktivnost stečenog društva je proizvodnja i prodaja prehrambenih proizvoda.

Temeljem sklopljenog Ugovora, Podravka d.d. će, nakon odobrenja nadležnih agencija za zaštitu tržišnog natjecanja te po ispunjenju ugovornih uvjeta, steći većinski paket od 51,55 posto redovnih dionica Žita, po cijeni od 180,1 eura po dionici, odnosno za cjelokupan iznos od 33.027.818 eura. Temeljem relevantnih zakona o preuzimanju dioničkih društava, Podravka d.d. objavila je ponudu za preuzimanje preostalih dionica po cijeni od 180,1 eura po dionici. Slijedom navedenog, postoji neizvjesnost oko postotka konačnog vlasništva te konačne cijene preuzimanja.

Nerevidirane pro forma financijske informacije temeljene su na pretpostavkama i uskladama koje su opisane u bilješkama u nastavku i time nužno ne predstavljaju stvarne rezultate, odnosno financijski položaj, koji bi bili ostvareni da je stjecanje provedeno na gore navedene datume niti se trebaju koristiti kao osnova za projekcije rezultata poslovanja ili financijskog položaja za buduća razdoblja. Jednako tako, informacije prikazane u ovom dokumentu ne definiraju buduće financijske događaje i/ili uvijete koji mogu nastupiti, kao primjerice, moguće uštede koje mogu proizaći iz stjecanja Grupe Žito od strane Grupe Podravke niti uzimaju u obzir moguće buduće promjene u računovodstvenim politikama. Nerevidirane pro forma financijske informacije prikazuju se samo u ilustrativne svrhe i sve pro forma usklade odražavaju procjene i pretpostavke Uprave koje se smatraju razumnima imajući u vidu ograničenja u dostupnim podacima i pripremi informacija. Stvarni rezultati mogu se značajno razlikovati od onih prikazanih u ovom dokumentu iz više razloga, uključujući razlike u pretpostavkama koje su korištene kako bi se pripremile nerevidirane pro forma financijske informacije i stvarnih financijskih informacija.

Prikazane pro forma financijske informacije

Prikazane pro forma financijske informacije obuhvaćaju sljedeće:

- Pro forma konsolidirani izvještaj o sveobuhvatnoj dobiti za godinu koja je završila na dan 31. prosinca 2014. godine koji prikazuje hipotetske efekte transakcije s pretpostavkom stjecanja na dan 31. prosinca 2013. godine;
- Pro forma konsolidirani izvještaj o sveobuhvatnoj dobiti za tromjesečno razdoblje koje je završilo na dan 31. ožujka 2015. godine („Q1 2015“) koji prikazuje hipotetske efekte transakcije s pretpostavkom stjecanja na dan 31. prosinca 2014. godine;
- Pro forma konsolidirani izvještaj o financijskom položaju na dan 31. ožujka 2015. godine koji prikazuje hipotetske efekte transakcije s pretpostavkom stjecanja na dan 31. ožujka 2015. godine.

Pro forma financijske informacije potrebno je čitati zajedno s Prospektom i konsolidiranim financijskim izvještajima Podravke d.d. koji su uključeni u Prospekt.

Stjecanje ovisnog društva

Stjecanje koje rezultira promjenom kontrole za računovodstvene svrhe biti će priznato po metodi stjecanja u skladu sa smjernicama MSFI 3 "Poslovna spajanja". Sukladno metodi stjecanja, trošak stjecanja mjerit će se, na datum stjecanja, kao zbroj fer vrijednosti dane imovine i preuzetih obveza od strane Podravka Grupe ("stjecatelj") u zamjenu za kontrolu nad Žito Grupom („ovisno društvo“). Svi troškovi vezani uz stjecanje biti će priznati unutar sveobuhvatne dobiti kako nastanu.

Utvrdiva stečena imovina i utvrdive obveze mjeriti će se inicijalno po njihovoj fer vrijednosti na dan stjecanja. Višak prenesene naknade za stjecanje kontrole nad fer vrijednosti stjecateljevog udjela u utvrdivoj neto imovini priznati će se kao goodwill. U slučaju da je fer vrijednost stjecateljevog udjela u utvrdivoj neto imovini veća od naknade za stjecanje, navedeni višak priznati će se unutar dobiti ili gubitka kao dobitak od povoljne kupnje.

Pro forma usklade po metodi stjecanja prikazane su samo u ilustrativne svrhe. Iako su utjecaji usklada na razini knjigovodstvene vrijednosti utvrdive imovine i obveza uključeni u pro forma financijske informacije, postoji mogućnost da je trebalo priznati i dodatnu nematerijalnu imovinu i/ili dodatne vrijednosti imovine i obveza što bi imalo utjecaj na prikazane pro forma financijske informacije.

S obzirom na dostupne informacije i ostala ograničenja u pripremi, pro forma konsolidirane financijske informacije zasnovane su na knjigovodstvenim vrijednostima Žito Grupe dok će se mjerenje fer vrijednosti i alokacija kupovne cijene dovršiti od strane Izdavalja u roku od 12 mjeseci od datuma stjecanja kontrole nad ovisnim društvom u skladu s relevantnim standardima.


Zvonimir Mršić
Predsjednik Uprave



Podravka d.d.
Ante Starčevića 32
48 000 Koprivnica
Republika Hrvatska



Miroslav Klepač
Član Uprave



29. svibnja 2015. godine

PRO FORMA IZVJEŠTAJ O FINANCIJSKOM POLOŽAJU NA DAN 31. OŽUJKA 2015. GODINE

<i>(u tisućama kuna)</i>	Podravka	Žito Grupa	Pro forma usklade	<i>bilješka</i>	Pro forma konsolidirani izvještaj o sveobuhvatnoj dobiti
	Grupa (pro forma izvještaj o sveobuhvatnoj dobiti)	Grupa (pro forma izvještaj o sveobuhvatnoj dobiti)			
	31.3.2015.	31.3.2015.	31.3.2015.		31.3.2015.
IMOVINA					
Dugotrajna imovina					
Goodwill	25.687	-	-		25.687
Nematerijalna imovina	247.610	1.024	-		248.634
Nekretnine, postrojenja i oprema	1.304.707	425.514	-		1.730.221
Ulaganje u nekretnine	-	51.930	-		51.930
Dugotrajna financijska imovina	6.047	14.104	-		20.151
Odgodena porezna imovina	50.176	2.049	-		52.225
Ukupna dugotrajna imovina	1.634.227	494.621	-		2.128.848
Kratkotrajna imovina					
Zalihe	651.651	118.086	-		769.737
Potraživanja od kupaca i ostala potraživanja	998.858	216.197	-		1.215.055
Novac i novčani ekvivalenti	132.007	24.761	(76.086)	2(iii)	80.682
Dugotrajna imovina namijenjena prodaji	213.781	7.170	-		220.951
Ukupna kratkotrajna imovina	1.996.297	366.214	(76.086)		2.286.425
Ukupna imovina	3.630.524	860.835	(76.086)		4.415.273
GLAVNICA I OBVEZE					
Udjeli vlasnika matice	1.812.436	546.573	(518.435)	2(iii)	1.840.574
Nevladajući udjeli	51.983	-	264.815	2(iii)	316.798
Ukupna glavnica	1.864.419	546.573	(253.620)		2.157.372
Kredit i zajmovi	711.829	64.352	177.534	2(iii)	953.715
Rezerviranja	47.928	38.628	-		86.556
Odgodena porezna obveza	25.141	-	-		25.141
Ukupno dugoročne obveze	784.898	102.980	177.534		1.065.412
Obveze prema dobavljačima i ostale obveze	585.079	149.582	-		734.661
Kredit i zajmovi	374.675	61.700	-		436.375
Rezerviranja	21.453	-	-		21.453
Ukupne kratkoročne obveze	981.207	211.282	-		1.192.489
Ukupne obveze	1.766.105	314.262	177.534		2.257.901
Ukupno glavnica i obveze	3.630.524	860.835	(76.086)		4.415.273

PRO FORMA IZVJEŠTAJ O SVEOBUHVAATNOJ DOBITI ZA 2014. GODINU

<i>(u tisućama kuna)</i>	Podravka Grupa	Žito Grupa	Pro forma	<i>bilješka</i>	Pro forma izvještaj o
	(pro forma izvještaj o sveobuhvatnoj dobiti)	(pro forma izvještaj o sveobuhvatnoj dobiti)	usklađene		sveobuhvatnoj dobiti
	2014.	2014.	2014.		2014.
Prihodi od prodaje	3.412.062	867.913	-		4.279.975
Ostali prihodi	17.215	20.792	-		38.007
	3.429.277	888.705	-		4.317.982
Utrošene sirovine i materijal, energija te nabavna vrijednost trg. robe uključujući promjenu vrijednosti zaliha	(1.642.141)	(619.001)	-		(2.261.142)
Troškovi radnika	(770.229)	(188.710)	-		(958.939)
Amortizacija	(133.808)	(41.241)	-		(175.049)
Ostali operativni troškovi	(704.253)	(11.590)	-		(715.843)
Operativna dobit	178.846	28.163	-		207.009
Financijski prihodi	2.214	2.030	-		4.244
Financijski troškovi	(53.542)	(4.792)	(5.518)	2(i)	(63.852)
Neto financijski troškovi	(51.328)	(2.762)	(5.518)		(59.608)
Dobit prije poreza	127.518	25.401	(5.518)		147.401
Porez na dobit	(9.376)	(2.365)	-		(11.741)
Dobit za godinu iz redovnih aktivnosti	118.142	23.036	(5.518)		135.660
Prekinuto poslovanje					
Gubitak za godinu (nakon poreza)	(23.197)	-	-		(23.197)
Dobit/(gubitak) za godinu	94.945	23.036	(5.518)		112.463
Ostala sveobuhvatna dobit					
Tečajne razlike iz preračuna inozemnih dijelova poslovanja	(2.292)	-	-		(2.292)
Ukupno sveobuhvatna dobit/(gubitak)	92.653	23.036	(5.518)		110.171

PRO FORMA IZVJEŠTAJ O SVEOBUHVAATNOJ DOBITI ZA TROMJESEČNO RAZDOBLJE DO 31. OŽUJKA 2015. GODINE

<i>(u tisućama kuna)</i>	Podravka Grupa	Žito Grupa	Pro forma usklađeno	<i>bilješka</i>	Pro forma izvještaj o
	(pro forma izvještaj o sveobuhvatnoj dobiti)	(pro forma izvještaj o sveobuhvatnoj dobiti)			sveobuhvatnoj dobiti
	Q1 2015	Q1 2015	Q1 2015		Q1 2015
Prihodi od prodaje	765.492	214.634	-		980.126
Ostali prihodi	28.003	5.629	-		33.632
	793.495	220.263	-		1.013.758
Utrošene sirovine i materijal, energija te nabavna vrijednost trg. robe uključujući promjenu vrijednosti zaliha	(378.454)	(156.835)	-		(535.289)
Troškovi radnika	(160.733)	(47.302)	-		(208.035)
Amortizacija	(33.554)	(9.937)	-		(43.491)
Ostali operativni troškovi	(168.700)	(1.758)	-		(170.458)
Operativna dobit	52.054	4.431	-		56.485
Dobitak od povoljne kupnje	24.765	-	-		24.765
Financijski prihodi	2.276	1.083	-		3.359
Financijski troškovi	(10.895)	(1.129)	(1.218)	2(ii)	(13.242)
Neto financijski troškovi	(8.619)	(46)	(1.218)		(9.883)
Dobit prije poreza	68.200	4.385	(1.218)		71.367
Porez na dobit	(1.319)	(630)	-		(1.949)
Dobit za godinu iz redovnih aktivnosti	66.881	3.755	(1.218)		69.418
Prekinuto poslovanje					
Gubitak za godinu (nakon poreza)	(6.355)	-	-		(6.355)
Dobit/(gubitak) za godinu	60.526	3.755	(1.218)		63.063
Ostala sveobuhvatna dobit					
Tečajne razlike iz preračuna inozemnih dijelova poslovanja	3.874	-	-		3.874
Ukupno sveobuhvatna dobit/(gubitak)	64.400	3.755	(1.218)		66.937

B.9. Predviđanje ili procjena dobiti

Izdavatelj nije uključio predviđanje dobiti ili procjenu dobiti u Prospekt.

B.10. Opis prirode eventualnih ograničenja u izvješću o reviziji povijesnih financijskih informacija

Nije bilo ograničenja u izvješćima o reviziji povijesnih financijskih informacija obuhvaćenim ovim Prospektom odnosno ovlašteni revizor nije odbio dati mišljenje o povijesnim financijskim informacijama niti je izrazio negativno mišljenje ili mišljenje s ogradom.

B.11. Izjava o obrtnom kapitalu

Prema mišljenju Izdavatelja, obrtni (radni) kapital Izdavatelja odnosno Grupe Podravka dovoljan je za trenutne zahtjeve poslovanja Izdavatelja odnosno Grupe Podravka.

B.12. – B.50.

Elementi od B.12. do B.50. iz Priloga XXII. Uredbe nisu primjenjivi.

C. Vrijednosni papiri - dionice

C.1. Opis vrste i roda Novih Dionica, uključujući sve identifikacijske brojeve Novih Dionica

Predmet izdanja i ponude jest najviše do 1.700.000 novih redovnih dionica Izdavatelja na ime, pojedinačne nominalne vrijednosti 220,00 kuna. Nove Dionice izdat će se u nematerijaliziranom obliku, u obliku elektroničkog zapisa na računu vrijednosnih papira u računalnom sustavu SKDD-a, s oznakom koju dodijeli SKDD.

U slučaju uspješnog uvrštenja Novih Dionica na Službeno tržište, Nove Dionice imat će oznaku PODR-R-A i ISIN (međunarodni jedinstveni identifikacijski broj) HRPODRRA0004.

C.2. Valuta izdanja Novih Dionica

Nove Dionice bit će denominirane u kuni.

C.3. Broj izdanih dionica koje su uplaćene u cijelosti te broj izdanih dionica koje nisu u cijelosti uplaćene te nominalna vrijednost dionice

Temeljni kapital Izdavatelja podijeljen je na 5.420.003 redovnih dionica, od kojih je svaka nominalnog iznosa od 220,00 kuna. Sve dionice Izdavatelja u cijelosti su uplaćene.

C.4. Opis prava koja proizlaze iz Novih Dionica

U skladu s odredbama ZTD-a, Nove Dionice kao redovne dionice Izdavatelja, po upisu povećanja temeljnog kapitala u sudski registar Trgovačkog suda u Varaždinu, davat će imateljima ista prava kao i postojeće redovne dionice Izdavatelja (oznaka: PODR-R-A).

Postojeće redovne dionice Izdavatelja (oznaka: PODR-R-A) sukladno članku 167. ZTD-a i Statutu daju sljedeća prava:

- 1. pravo sudjelovanja i raspravljanja te pravo glasa na Glavnoj skupštini Izdavatelja.** Svaka dionica Izdavatelja daje pravo na jedan glas na Glavnoj skupštini Izdavatelja. Člankom 28. Statuta utvrđeno je da pravo glasa dioničari ostvaruju na Glavnoj skupštini, te je također propisano da na Glavnoj skupštini mogu sudjelovati i koristiti se pravom glasa samo oni dioničari upisani u računalnom sustavu SKDD-a i koji su prijavili namjeru sudjelovanja na Glavnoj skupštini najkasnije 6 dana prije dana održavanja Glavne skupštine, pri čemu se u taj rok ne računa dan prispjeća prijave Izdavatelju. Glavna skupština može valjano odlučivati ako je na njoj zastupljeno najmanje 30% od ukupnog broja dionica koje daju pravo glasa.
- 2. pravo na isplatu dijela dobiti Izdavatelja (dividenda).** Člancima 32. - 34. Statuta uređuje se pitanje rasporeda, upotrebe i podjele dobiti te uvjeti za isplatu predujma dividende. O upotrebi neto dobiti poslovne godine odlučuje Glavna skupština. Glavna skupština može odlučiti da se neto dobit podijeli dioničarima i/ili rasporedi u zakonske ili ostale rezerve i/ili upotrijebi u druge svrhe. Udio dioničara u dobiti određuje se razmjerno udjelu dionica pojedinog dioničara u kapitalu Izdavatelja. Statutom nisu predviđena druga ograničenja u pogledu isplate dividende, razlike u postupanju u odnosu na dioničare s obzirom na njihovu rezidentnost, postotak dividende i način njezinog obračuna, periodičnost i kumulativna ili nekumulativna priroda plaćanja dividende ili rok za isplatu dividende, te se stoga primjenjuju važeći propisi. Tražbina isplate dividende dioničarima zastarijeva u općem zastarnom roku od 5 godina od datuma dospelosti te tražbine.
- 3. pravo prvenstva upisa pri izdanju novih dionica.** Odlukom o povećanju temeljnog kapitala dioničari mogu to pravo isključiti u cijelosti ili djelomično, sukladno uvjetima propisanim ZTD-om i drugim relevantnim propisima. Takva odluka donosi se glasovima koji predstavljaju najmanje $\frac{3}{4}$ glasova temeljnog kapitala zastupljenog na Glavnoj skupštini Izdavatelja pri donošenju te odluke.

4. **pravo na isplatu dijela ostatka likvidacijske odnosno stečajne mase Izdavatelja**, sukladno ZTD-u te ostalim propisima kojima se uređuje postupak stečaja i likvidacije.
5. **pravo na obavještenost o poslovanju Izdavatelja i sva druga upravljačka i imovinska prava** koja za imatelje dionica proizlaze iz odredaba ZTD-a i drugih relevantnih propisa.

C.5. Opis svih ograničenja u vezi sa slobodnom prenosivosti Novih Dionica

Nakon izdanja, Nove Dionice moći će se slobodno prenositi sukladno važećim propisima.

C.6. Naznaka o tome hoće li Nove Dionice biti predmet zahtjeva za uvrštenje u trgovanje na uređenom tržištu te identitet svih uređenih tržišta na kojima će se trgovati Novim Dionicama

Dana 3. lipnja 2015. godine Glavna skupština Izdavatelja donijela je odluku o uvrštenju na Službeno tržište radi trgovanja najviše 1.700.000 Novih Dionica koje će biti izdane sukladno Odluci Glavne skupštine o povećanju temeljnog kapitala. Izdavatelj će poduzeti sve radnje da se sve izdane Nove Dionice uključe u usluge depozitorija do odnosno tijekom rujna 2015. godine, te očekuje da će zahtjev za uvrštenje Novih Dionica na Službeno tržište biti podnesen do kraja rujna 2015. godine. Sukladno tome, Izdavatelj očekuje da će trgovina Novim Dionicama započeti, ukoliko ZSE odobri uvrštenje, do odnosno tijekom listopada 2015. godine pod oznakom vrijednosnog papira PODR-R-A. Do uvrštenja Novih Dionica na Službeno tržište radi trgovanja ne postoji mogućnost trgovanja Novim Dionicama putem uređenih tržišta kapitala. Izdavatelj ne jamči da će uvrštenje na Službeno tržište biti odobreno od strane ZSE.

Izdavatelj ne planira predati zahtjev za primanje i uvrštenje Novih Dionica radi trgovanja na bilo koje drugo uređeno tržište.

C.7. Opis politike u vezi s dividendom

Iznos budućih isplata dividende, ako ih bude, ovisit će o budućim prihodima Izdavatelja, njegovom financijskom položaju, novčanim tokovima, zahtjevima za obrtnim kapitalom, kapitalnim izdacima i drugim čimbenicima. Ne može se jamčiti da će Izdavatelj imati raspoloživih sredstava za isplatu dividende u budućnosti.

Uprava i Nadzorni odbor Izdavatelja će ovisno o svim gore navedenim pretpostavkama te sukladno ZTD-u i Statutu, ocijeniti mogućnost za isplatu dividende te, ukoliko to bude moguće, predložiti Glavnoj skupštini Izdavatelja donošenje odluke o isplati dividende u iznosu od najmanje 25% raspoloživih sredstava za isplatu dividende nakon što se dio neto dobiti Izdavatelja za relevantnu godinu rasporedi u zakonske i ostale rezerve Izdavatelja.

Sukladno ZTD-u i prevladavajućoj praksi u Republici Hrvatskoj, dividenda se, u slučaju kad se ostvare pretpostavke za isplatu, isplaćuje jednom godišnje, i to na temelju odluke glavne skupštine ako prijedlog takve odluke glavnoj skupštini upute uprava i nadzorni odbor.

Sukladno uvjetima propisanim ZTD-om i Statutom, Uprava Izdavatelja uz suglasnost Nadzornog odbora Izdavatelja može po proteku poslovne godine, iz predvidivog dijela neto dobiti za podjelu dioničarima na ime dividende, odlučiti o isplati predujma na ime dividende ako privremeni račun dobiti i gubitka za proteklu poslovnu godinu pokazuje dobit.

C.8. – C.22

Elementi od C.8. do C.22. iz Priloga XXII. Uredbe nisu primjenjivi.

D. Rizici

D.1. Ključne informacije o ključnim rizicima koji su specifični za Izdavatelja ili njegovu djelatnost

Ulaganjem u vrijednosne papire općenito ulagatelji preuzimaju značajnu razinu rizika. Osim rizika navedenih u Prospektu, ulagatelji se upućuju i na vlastitu ocjenu i prosudbu financijskog položaja Izdavatelja odnosno Grupe Podravka, kao i na dodatne rizike koji trenutno nisu poznati ili se u ovom trenutku ne smatraju ključnima, a koji bi mogli imati utjecaja na poslovanje, financijsko stanje te rezultate poslovanja Izdavatelja odnosno Grupe Podravka te posljedično i na vrijednost Novih Dionica u budućnosti.

Čimbenici rizika vezani za Izdavatelja i njegovu djelatnost u cijelosti se navode i detaljnije opisuju u dijelu II - točka 4. „Čimbenici rizika“ ovog Prospekta, a ovdje su prikazane ključne informacije o ključnim rizicima specifičnim za Izdavatelja ili njegovu djelatnost.

Tržišni rizik

Tržišni rizik uključuje rizik poslovnog okruženja, rizik konkurencije, rizik dobavljalivosti sirovina i promjena dobavljačkih cijena te rizik koji proizlazi iz suradnje.

Rizik poslovnog okruženja

Rizik poslovnog okruženja uključuje političke, makroekonomske i socijalne rizike na svim tržištima na kojima Izdavatelj odnosno Grupa posluju, pri čemu Izdavatelj odnosno Grupa na te rizike ne mogu izravno utjecati.

Izdavatelj odnosno Grupa ne mogu pružiti nikakva jamstva da će na relevantnim tržištima na kojima posluju biti implementirane namjeravane političke i ekonomske reforme. Pravni okvir Republike Hrvatske i dijela zemalja u kojima Izdavatelj odnosno Grupa posluju još se razvija što može prouzročiti određene pravne neizvjesnosti, pa se članice Grupe Podravka mogu naći u situaciji da ne budu u mogućnosti uspješno ostvariti neka od svojih prava.

Poslovanje Izdavatelja odnosno Grupe podložno je makroekonomskom okruženju, ekonomskim prilikama te kretanju gospodarske aktivnosti. U slučaju pada BDP-a na tržištima na kojima Izdavatelj odnosno Grupa posluju kupci bi mogli smanjiti potrošnju pojedinih proizvoda umanjujući time prihode Izdavatelja odnosno Grupe ili se usmjeriti s brendiranih proizvoda na privatne robne marke što bi moglo dovesti do smanjenja prosječne cijene proizvoda i/ili rezultirati gubitkom tržišnih udjela. Također, promjene na financijskim tržištima, uključujući promjene u kamatnim stopama, tečajevima, zahtijevanim stopama povrata na kapital, i drugim instrumentima, mogle bi imati utjecaja na poslovanje Izdavatelja odnosno Grupe.

Rizik konkurencije

Uvjeti poslovanja na tržištima na kojima Izdavatelj odnosno Grupa Podravka posluje zahtjevni su zbog rasta međunarodne i domaće konkurencije, ali i zbog pada potrošačke moći na domaćem i (nekim) stranim tržištima. Poslovanje Izdavatelja odnosno Grupe izloženo je domaćoj i inozemnoj konkurenciji u svim proizvodnim kategorijama. Iako trenutno ima zadovoljavajući tržišni udio na većini tržišta na kojima posluje, Izdavatelj odnosno Grupa mogu izgubiti postojeću tržišnu poziciju i marže, obzirom da su konkurenti Izdavatelja odnosno Grupe Podravka velike internacionalne kompanije sa značajnim financijskim resursima. Eventualna nemogućnost kontroliranja i jamčenja kvalitete proizvoda Izdavatelja odnosno Grupe mogla bi se negativno odraziti na njenu reputaciju, koja predstavlja nematerijalnu vrijednost Izdavatelja odnosno Grupe te ih izdvaja i vrednuje u odnosu na konkurente i stvara prepreke konkurentima. Svako značajno povlačenje proizvoda, koje bi se moglo odraziti na imidž, reputaciju ili brend Izdavatelja odnosno Grupe, moglo bi stoga imati

značajan utjecaj na poslovanje, financijsko stanje ili potencijal Izdavatelja odnosno Grupe u budućnosti.

Rizik dobavljalivosti sirovina i promjena dobavljačkih cijena

Grupa Podravka ostvaruje većinu ukupnog prometa nabave s inozemnog tržišta, pri čemu se glavina prometa ostvaruje s dobavljačima s teritorija EU. Nedostupnost poljoprivredno – prehrambenih sirovina na tržištu uzrokovana manjkom količina na slobodnom tržištu uslijed vremenskih nepogoda (suša, poplave), smanjivanjem proizvodnje na svjetskom tržištu, političkih i socijalnih nemira u pojedinim zemljama ili špekuliranja s ključnim poljoprivredno – prehrambenim proizvodima predstavlja rizik dobavljalivosti sirovina. Prekid suradnje s nekim od najvećih dobavljača mogao bi imati značajnijeg utjecaja na poslovanje Izdavatelja odnosno Grupe i njihovu financijsku poziciju.

Uz rizik dobavljalivosti, jedan od najvećih rizika vezanih uz sirovine financijske je prirode, te je uzrokovan većim dijelom porastom cijena poljoprivredno-prehrambenih proizvoda na globalnom tržištu (dugogodišnji trend), a manjim dijelom i valutnim rizikom. Volatilitnost cijena burzovnih roba može biti posljedica loših vremenskih prilika, epidemije bolesti, političke nestabilnosti i drugih eksternih faktora što uz opće ekonomske uvjete, nepredviđenu potražnju, probleme u proizvodnji i distribuciji, može imati negativan utjecaj na cijene i dostupnost burzovnih roba, a trošak sirovina i materijala može imati značajnu ulogu u troškovima gotovih proizvoda koje Izdavatelj odnosno Grupa Podravka proizvodi. Neovisno o bilo kakvim politikama zaštite od rizika promjene cijene Izdavatelj odnosno Grupa ne mogu se u svakom poslovnom slučaju osigurati od gore navedenih rizika, te stoga ne mogu jamčiti da eventualni rast cijena burzovnih roba u budućnosti neće negativno utjecati na profitabilnost i novčani tok Izdavatelja odnosno Grupe. Porast cijena i nedostatnost burzovnih roba potrebnih za ostvarenje planirane proizvodnje mogli bi utjecati na troškove i uzrokovati poremećaje u poslovanju. Također, mogućnost prebacivanja rasta troškova na kupce kroz više cijene ovisna je o konkurentskim pritiscima na tržištima na kojima Izdavatelj odnosno Grupa posluju. Samim time promjene u ulaznim cijenama mogle bi imati utjecaj na marže Izdavatelja odnosno Grupe.

Rizik koji proizlazi iz suradnje

Izdavatelj odnosno Grupa Podravka svjesna je iznimne važnosti razvoja i održavanja partnerskih odnosa sa svojim klijentima kako bi osigurala željenu poziciju svojih proizvoda na prodajnim mjestima. Svojim marketinškim strategijama, planovima aktivnosti na prodajnim mjestima te planovima orijentiranim na jačanje prepoznatljivosti robnih marki, Izdavatelj odnosno Grupa Podravka djeluju na intenzitet potražnje za proizvodima, a time i na pregovaračke pozicije prilikom definiranja uvjeta poslovanja s klijentima. Neovisno o navedenom, Izdavatelj odnosno Grupa mogu izgubiti trenutnu zadovoljavajuću tržišnu poziciju i odnose s klijentima, posebno jer su konkurenti Izdavatelja odnosno Grupe Podravka velike internacionalne kompanije sa značajnim financijskim resursima. Također, eventualni prestanak ugovora s ključnim klijentima (uslijed raskida, nemogućnosti produljenja roka trajanja ugovora i sl.) ili izmjena ugovorenih uvjeta na način nepovoljniji za Grupu Podravka, mogao bi imati negativan utjecaj na poslovanje Izdavatelja odnosno Grupe i njihovu financijsku poziciju.

Financijski rizici

Grupa Podravka je, uslijed svojih aktivnosti, izložena čitavom nizu financijskih rizika: riziku likvidnosti, valutnom i kamatnom riziku te kreditnom riziku i riziku naplate, koji se uobičajeno javljaju tijekom redovnog poslovanja.

Rizik likvidnosti

Postoji rizik da Izdavatelj odnosno Grupa neće biti u stanju ispunjavati sve svoje obveze u skladu s njihovim dospeljima a što može biti uzrokovano neadekvatnom naplatom potraživanja od kupaca, odnosno nepovoljnom vremenskom strukturom dospelja duga.

Valutni i kamatni rizik

Grupa Podravka određene transakcije obavlja u stranoj valuti te je po tom pitanju izložena rizicima promjene valutnih tečajeva. Izloženost tečajnim razlikama proizlazi ne samo iz poslovanja povezanih društava na inozemnim tržištima, već se i nabava prehrambenih sirovina na međunarodnom tržištu velikim dijelom obavlja u valutama EUR i USD, a izloženost rublji ogleđa se u farmaceutskom segmentu poslovanja na ruskom tržištu.

Fluktuacije u tečajevima između valuta u kojima posluje Izdavalatelj odnosno Grupa Podravka i kune mogla bi utjecati na poslovanje Izdavalatelja odnosno Grupe budući da djelomično dobavljaju sirovine i materijal za proizvodnju u jednoj valuti, a gotove proizvode prodaju u drugoj valuti. Također, ovdje je potrebno navesti i valutni rizik vezan uz iskazivanje poslovanja inozemnih ovisnih društava koji prihode ostvaruju u inozemnim valutama, a isti se u konsolidiranim izvještajima iskazuju u kunama. Jednako tako, Izdavalatelj odnosno Grupa Podravka se u značajnom dijelu financira putem kredita denominiranih u stranim valutama što povećava izloženost fluktuaciji tečaja. Kako Izdavalatelj odnosno Grupa nastavljaju sa strategijom internacionalnog širenja, inozemne operacije činit će značajniji dio poslovanja, te bi buduće fluktuacije tečajeva mogle imati značajniji utjecaj na poslovanje i financijsko stanje Izdavalatelja odnosno Grupe.

Kamatni rizik Izdavalatelja odnosno Grupe proizlazi iz kreditnih zaduženja ugovorenih po promjenjivim kamatnim stopama koje izlažu Izdavalatelja odnosno Grupu riziku promjene kamatne stope, a što može negativno utjecati na profitabilnost i novčani tok. U odnosu na većinu kredita s varijabilnom kamatnom stopom Izdavalatelj odnosno Grupa Podravka sklopili su kamatni swap kojim je zamijenjen dio obveza po varijabilnoj kamatnoj stopi s obvezom po fiksnoj kamatnoj stopi. U budućnosti, izloženost kamatnom riziku bi prilikom novog zaduživanja mogla porasti posebno ukoliko bi takva zaštita iz bilo kojeg razloga prestala biti dostupna. Također, Izdavalatelj odnosno Grupa Podravka u budućnosti bi mogli biti izloženi riziku vezanom uz ugovore o derivatima s financijskim institucijama s ciljem zaštite od rizika vezanih uz valute ili kamatne stope, obzirom da bi promjene u fer vrijednosti takvih derivativnih ugovora mogle utjecati na profitabilnost Izdavalatelja odnosno Grupe.

Kreditni rizik i rizik naplate

Kreditni rizik je rizik od neplaćanja odnosno neizvršenja ugovornih obveza od strane kupaca Izdavalatelja odnosno Grupe koji može rezultirati financijskim gubitkom za Izdavalatelja odnosno Grupu Podravka. Izdavalatelj odnosno Grupa ostaju u određenoj mjeri izloženi riziku koji proizlazi iz nemogućnosti naplate potraživanja od kupaca i ostalih potraživanja.

Drugi rizici vezani uz Izdavalatelja

U druge rizike vezane uz Izdavalatelja ubrajaju se rizik tehnološkog zaostajanja, rizik koji proizlazi iz činjenice da poslovanje Izdavalatelja i Grupe ovisi o dozvolama i odobrenjima te je pod snažnim utjecajem promjena pravnog okvira, zatim rizik vezan uz zaštitu okoliša te osiguranje kvalitete i sigurnosti proizvoda, rizik promjene vlasničke strukture, rizik vezan uz zbrinjavanje viška radnika, rizici vezani za sudske i upravne postupke te drugi (opći) rizici.

Rizik tehnološkog zaostajanja

Budući da se Izdavalatelj, odnosno Grupa oslanjaju se na brojne IT sustave koji omogućavaju efikasno upravljanje distribucijskim kapacitetima i proizvodnjom, te komunikaciju s kupcima, dobavljačima i potrošačima, poslovanje Izdavalatelja odnosno Grupe postaje sve ovisnije o korištenju tih sustava. Unatoč nastojanjima Izdavalatelja odnosno Grupe, rizik tehnološkog zaostajanja može rezultirati ne samo privremenim smanjenjem prodaje, već i dugoročnim prelaskom potrošača konkurenciji.

Poslovanje Izdavatelja ovisi o dozvolama i odobrenjima te je pod snažnim utjecajem promjena pravnog okvira

Kao proizvođači prehrambenih odnosno farmaceutskih proizvoda, Izdavatelj odnosno Grupa podložni su strogoj i opsežnoj regulativi vezanoj uz ljudsku prehranu, sigurnost proizvoda, sigurnost i radne uvjete zaposlenika, sigurnost i zaštitu okoliša, sastav proizvoda, pakiranje, označavanje, oglašavanje konkurentsko ponašanje na tržištu i sl. Regulativa vezana uz zdravlje, sigurnost i zaštitu okoliša u Europi i drugim razvijenim regijama postaje sve stroža, a provedba sve izraženija. Proizvodnja hrane i lijekova rezultira stvaranjem otpada, ispuštanjem štetnih tvari u atmosferu i vode te su Izdavatelj odnosno društva iz Grupe Podravka zbog toga dužni pribavljati različite dozvole i pridržavati se različitih propisa. Izdavatelj odnosno Grupa trude se pratiti i anticipirati sve takve promjene, ali bilo kakvi propusti u navedenom mogli bi rezultirati različitim sankcijama. Također, Izdavatelj odnosno Grupa mogu biti suočeni sa značajnim troškovima vezanim uz otklanjanje eventualnih prekršaja ili prilagodbu promjenama u postojećim propisima, kao i troškovima i gubicima kao posljedicama eventualnih ukidanja pojedinih dozvola i odobrenja, a što bi sve moglo značajno utjecati na poslovanje i financijsko stanje Izdavatelja odnosno Grupe.

Ukoliko se trenutno važeći propisi izmjene ili dopune odredbama koje su otegotnije za Izdavatelja odnosno Grupu, ili u slučaju donošenja takvih novih propisa, posljedice i izdaci za Izdavatelja odnosno Grupu ne mogu se točno procijeniti zbog neizvjesnosti o sadržaju takvih eventualnih propisa te trenutku njihovog stupanja na snagu. Nepoštivanje takvih propisa moglo bi dovesti do administrativnih, građansko-pravnih, financijskih, prekršajnih ili kaznenih sankcija, a što bi moglo nepovoljno utjecati na poslovanje Izdavatelja odnosno Grupe, njihove rezultate i financijsko stanje.

Rizik vezan uz zaštitu okoliša te osiguranje kvalitete i sigurnosti proizvoda

Iako Izdavatelj odnosno Grupa Podravka ulažu znatna investicijska sredstva u unaprjeđenje sustava zaštite okoliša te osiguranja kvalitete i sigurnosti proizvoda, Izdavatelj odnosno Grupa Podravka mogu biti suočeni sa značajnim troškovima vezanim uz otklanjanje eventualnih ekoloških šteta ili s troškovima i gubicima kao rezultatom propusta u osiguravanju kvalitete i sigurnosti proizvoda Izdavatelja, što se sve može negativno odraziti na reputaciju Izdavatelja odnosno Grupe Podravka, te tako imati značajan utjecaj na njihovo poslovanje, financijsko stanje ili njihov potencijal u budućnosti.

Rizik promjene vlasničke strukture

Postupak dokapitalizacije može rezultirati promjenom u postotku vlasništva dioničara Izdavatelja. Izdavatelj ne može komentirati planove većinskih i manjinskih dioničara vezano za proces dokapitalizacije iz razloga što odluka o njihovom povećanju udjela, zadržavanju udjela ili smanjenju udjela ovisi o njihovoj poslovnoj politici, strategijama i planovima. Posebno se to odnosi na buduće planove trenutno pojedinačno najvećeg dioničara (Republika Hrvatska) i tri obvezna mirovinska fonda. Nadalje, kako su dionice Izdavatelja uvrštene na ZSE, postoji mogućnost preuzimanja Izdavatelja od druge pravne i/ili fizičke osobe ukoliko bi takve osobe uspjele steći kontrolni paket dionica. Također, u budućnosti se ne isključuje mogućnost razgovora s potencijalnim (strateškim) investitorima o njihovom ulasku u dioničku strukturu Izdavatelja.

Rizik vezan uz zbrinjavanje viška radnika

Kako bi unaprijedili poslovne procese, Izdavatelj odnosno Grupa zadnjih godina intenzivno rade i kontinuirano povećavaju efikasnost poslovanja, što zahtjeva promjene u kvalifikacijskoj strukturi radnika. U slučaju da dođe do značajnijeg smanjenja broja radnika, Izdavatelj odnosno Grupa bili bi izloženi i većim troškovima otpremnina vezanim uz izvršenje programa zbrinjavanja viška radnika.

Rizici vezani za sudske i upravne postupke

Izdavatelj odnosno Grupa u okviru redovnog poslovanja podložni su riziku pravnih sporova (prije svega s dobavljačima ili dužnicima) i postupaka regulatornih agencija u zemljama u kojima posluje.

Rezultati budućih pravnih i regulatornih sporova i/ili mjera mogu značajno utjecati na poslovanje i financijsko stanje Izdavatelja odnosno Grupe

Drugi rizici - opći ekonomski, politički i pravni rizik

U svom poslovanju Grupa Podravka izložena je rizicima tipičnim za gospodarske subjekte koji posluju na pojedinim nacionalnim i regionalnim tržištima, a naročito onima iz prehrambene, odnosno farmaceutske industrije. Nedostatak prilagodbe zakonodavnoj regulativi pojedinih država (poreznoj, regulativi o tržišnom natjecanju, intelektualnom vlasništvu, zaštiti radnika) mogao bi imati znatan učinak na troškove vezane uz odvijanje poslovanja, kao i općenito reputaciju Izdavatelja odnosno Grupe. Prodaja i proizvodnja Izdavatelja odnosno Grupe pod utjecajem su i socijalnih i političkih nemira, što do izražaja dolazi u situacijama poslovanja u zemljama većeg rizika i na tržištima u razvoju, koja s jedne strane imaju velike potencijale rasta, no izlažu Izdavatelja odnosno Grupu i većim političkim, ekonomskim i socijalnim rizicima.

D.2. Ključne informacije o ključnim rizicima koji su specifični za Izdavatelja

Element D.2. iz Priloga XXII. Uredbe nije primjenjiv.

D.3. Ključne informacije o ključnim rizicima koji su specifični za Nove Dionice

Čimbenici rizika vezani za Nove Dionice, u cijelosti se navode i detaljnije opisuju u dijelu III - točka 2. „Čimbenici rizika“ ovog Prospekta, a ovdje su prikazane ključne informacije o ključnim rizicima specifičnim za Nove Dionice.

Tržišna vrijednost dionica općenito, pa tako i Novih Dionica, može biti vrlo volatilnog karaktera uslijed, između ostalih, utjecaja volatilnosti cjelokupnog tržišta kapitala, nepostojanja aktivnog i/ili likvidnog tržišta za dionice, novih izdanja dionica Izdavatelja u budućnosti, makroekonomskih kretanja na tržištima na kojima Izdavatelj posluje, aktivnosti u segmentu spajanja, pripajanja, akvizicija i sklapanja strateških partnerstava s kupcima, dobavljačima i eventualnim strateškim partnerima, cikličnosti područja poslovanja u kojima Izdavatelj posluje, fluktuacija u financijskim rezultatima poslovanja Izdavatelja i drugih. Ukoliko bi neki od navedenih faktora imali negativan značaj, postojao bi značajan rizik od pada tržišne vrijednosti dionica Izdavatelja.

Rizici vezani za dionice Izdavatelja su posebno rizik nelikvidnosti na tržištu kapitala, rizik promjenjivosti cijene, rizici povezani s oporezivanjem ulaganja u dionice, rizik neisplate dividende, rizik od umanjenja udjela ulagatelja u temeljnom kapitalu Izdavatelja i mogućnost isključenja, odnosno ograničenja prava prvenstva pri upisu novih dionica u budućnosti te rizik hrvatskog tržišta kapitala koje ima karakteristike malog tržišta s ograničenom likvidnošću, uslijed čega, kada ga se uspoređuje s razvijenijim tržištima, predstavlja veći sistemski rizik za ulagatelje.

D.4. – D.6.

Elementi od D.4. do D.6. iz Priloga XXII. Uredbe nisu primjenjivi.

E. Ponuda

E.1. Ukupna neto sredstva i procjena ukupnih troškova izdanja/ponude, uključujući procijenjene troškove koje će ulagatelju naplatiti Izdavatelj

Povećanjem temeljnog kapitala izdavanjem Novih Dionica, Izdavatelj očekuje prikupiti iznos do 510.000.000,00 kuna.

Izdavatelj procjenjuje da će svi troškovi u vezi s izdanjem i ponudom Novih Dionica, uključujući troškove Agenta izdanja za pružanje usluge provedbe ponude Novih Dionica bez obveze otkupa, troškove pravnih savjetnika, troškove neovisnih revizora, HANFA-e, SKDD-a, ZSE-a i druge materijalne troškove i slično iznositi oko 4 milijuna kuna što predstavlja 0,78% od najvišeg iznosa novčanih sredstva koje je moguće prikupiti povećanjem temeljnog kapitala izdavanjem Novih Dionica.

Pod pretpostavkom da će izdanjem Novih Dionica Izdavatelj prikupiti iznos od 510.000.000,00 kuna, temeljni kapital bit će povećan za 374.000.000,00 kuna, a ostatak do 510.000.000,00 kuna, nakon što se od njega oduzmu procijenjeni troškovi u svezi s izdanjem/ponudom Novih Dionica, bit će raspoređen u rezerve kapitala.

Sukladno Odluci Glavne skupštine o povećanju temeljnog kapitala, izdanje Novih Dionica smatrat će se uspješno izvršenim ako se u utvrđenim rokovima za upis i uplatu upiše i uplati najmanje 60% ukupnog iznosa izdanja, odnosno najmanje 1.020.000 Novih Dionica. Pod pretpostavkom da će temeljni kapital biti povećan za 60% ukupnog iznosa izdanja Novih Dionica, odnosno za nominalni iznos od 224.400.000,00 kuna, ostatak do 306.000.000,00 kuna, nakon što se od njega oduzmu procijenjeni troškovi u svezi s izdanjem/ponudom Novih Dionica, bit će raspoređen u rezerve kapitala.

Izdavatelj ne naplaćuje ulagatelju bilo kakve troškove, međutim ulagatelj će potencijalno biti u obvezi snositi troškove upisa i uplate Novih Dionica, uključujući troškove platnog prometa, troškove poštanskih usluga, troškove javnog bilježnika i sl. Ulagatelji također trebaju uzeti u obzir da za razdoblje od trenutka uplate novčanih sredstava na ime uplate Novih Dionica do trenutka slobodnog raspolaganja s Novim Dionicama odnosno povrata novčanih sredstava na račun ulagatelja naznačen u Upisnici, neće ostvarivati kamatu, te da stoga uplatom Novih Dionica ulagateljima potencijalno nastaje tzv. oportunitetni trošak.

E.2.a Razlozi za ponudu, korištenje sredstava, procijenjeni neto iznos sredstava

Pod pretpostavkom da će povećanjem temeljnog kapitala biti prikupljen iznos od 510.000.000,00 kuna, nakon što se od tako prikupljenog iznosa oduzmu procijenjeni troškovi u svezi s izdanjem/ponudom Novih Dionica, neto iznos sredstava prikupljenih povećanjem temeljnog kapitala iznositi će oko 506.000.000,00 kuna, te Izdavatelj planira koristiti ta sredstva prvenstveno za financiranje akvizicije dionica društva ŽITO, d.d., Ljubljana.

Naime, Izdavatelj i Konzorcij prodavatelja dana 21. travnja 2015. godine sklopili su ugovor o kupoprodaji dionica društva ŽITO, d.d. sa sjedištem u Ljubljani, Šmartinska cesta 154, Republika Slovenija. Temeljem sklopljenog Ugovora Izdavatelj očekuje da će nakon ishođenja odobrenja agencija za zaštitu tržišnog natjecanja nadležnih u jurisdikcijama Slovenije, Srbije, Bosne i Hercegovine, Crne Gore i Makedonije, te po ispunjenju ostalih uvjeta iz Ugovora, steći 183.386 dionica društva ŽITO, d.d. po cijeni od 180,10 EUR po dionici, što ukupno iznosi 33.027.818,60 EUR. Izdavatelj će, ukoliko se ispune svi preduvjeti za njegovo stjecanje dionica koje čine 51,55% od svih redovnih dionica društva ŽITO, d.d., biti obvezan objaviti ponudu za preuzimanje svih preostalih dionica društva ŽITO, d.d., u skladu s propisima Republike Slovenije, uslijed čega će, zavisno od

iskazanog interesa dioničara, Izdavatelj imati obvezu platiti dodatni iznos do 24.642.542,70 EUR, čime se ukupna vrijednost transakcije potencijalno povećava do iznosa od 57.670.361,30 EUR.

Preostali iznos prikupljen izdavanjem Novih Dionica koristit će se za ulaganje u širenje poslovanja Izdavatelja na novim tržištima u iznosu od oko 3 milijuna EUR, dok će iznos od oko 7 milijuna EUR biti korišten kao djelomični izvor financiranja investicije izgradnje nove tvornice krutih, polukrutih i tekućih lijekova društva BELUPO d.d., kojom investicijom se namjeravaju osigurati dovoljni proizvodni kapaciteti SPP Farmaceutike za daljnji rast i razvoj.

Novčana sredstva koja Izdavatelj očekuje prikupiti kroz povećanje temeljnog kapitala izdavanjem Novih Dionica dovoljna su da bi Izdavatelj financirao gore navedeno.

Financiranjem opisanih transakcija izdavanjem novih redovnih dionica umjesto povećanjem duga, Grupa Podravka zadržat će zaduženost na niskim razinama što će osloboditi potencijal Grupe za financiranje daljnjeg širenja i investiranja u daljnji razvoj poslovanja na svim razinama.

Jačanje kapitalne strukture i smanjenje rizika poslovanja imat će utjecaj i na olakšani pristup kreditima te na zadržavanje troškova financiranja na minimalnim razinama.

E.2.b Razlozi za ponudu i korištenje sredstava koji nisu ostvarenje zarade i/ili zaštita od određenih rizika

Element E.2.b iz Priloga XXII. Uredbe nije primjenjiv.

E.3. Opis općih uvjeta ponude

Glavna skupština Izdavatelja donijela je dana 3. lipnja 2015. godine odluku o povećanju temeljnog kapitala Izdavatelja s iznosa od 1.192.400.660,00 kuna za iznos od najviše 374.000.000,00 kuna na iznos od najviše 1.566.400.660,00 kuna, uplatom u novcu, izdavanjem najviše 1.700.000 novih redovnih dionica na ime, pojedinačne nominalne vrijednosti 220,00 kuna („Odluka Glavne skupštine o povećanju temeljnog kapitala“), sukladno kojoj se Nove Dionice izdaju za veći iznos od dijela temeljnog kapitala koji na njih otpada. U skladu s odredbom članka 304. st. 3. ZTD-a, Glavna skupština Izdavatelja utvrdila je cijenu Novih Dionica u iznosu od 300,00 kuna po Novoj Dionici.

Radi provedbe Odluke Glavne skupštine o povećanju temeljnog kapitala Izdavatelja, sukladno odredbi čl. 308. st. 4. ZTD-a postojećim dioničarima je djelomično isključeno pravo prvenstva na upis i uplatu Novih Dionica, u korist radnika Izdavatelja te radnika pravnih osoba DANICA d.o.o., BELUPO d.d. i LJEKARNE DELTIS PHARM, i to u odnosu na najviše 314.640 dionica od ukupno najviše 1.700.000 dionica koje će se izdati u postupku povećanja temeljnog kapitala.

Povećanje temeljnog kapitala Izdavatelja na temelju Odluke Glavne skupštine o povećanju temeljnog kapitala provodi se javnom ponudom Novih Dionica u Republici Hrvatskoj, uz djelomično isključenje prava prvenstva postojećih dioničara Društva pri upisu Novih Dionica, upisom i uplatom Novih Dionica u maksimalno tri kruga.

Nove Dionice će se upisivati pisanom izjavom („Upisnica“). Upis i uplata Novih Dionica provodit će se na način određen u javnim pozivima za upis Novih Dionica. Uprava Izdavatelja objavit će javni poziv za upis Novih Dionica u prvom i drugom krugu u roku od najviše 8 radnih dana nakon što HANFA dostavi Izdavatelju odluku kojom odobrava Prospekt izdanja i uvrštenja za Nove Dionice. Javne pozive za upis Novih Dionica Uprava Izdavatelja objavit će na internetskim stranicama Izdavatelja te u najmanje jednim dnevnim novinama koje izlaze u Republici Hrvatskoj.

Upis i uplata Novih Dionica vršit će se u najviše tri kruga kako slijedi:

Prvi krug:

U prvom krugu pravo upisa i uplate dionica imaju fizičke osobe koje imaju status radnika bilo kojeg od sljedećih društava: PODRAVKA d.d., DANICA d.o.o., BELUPO d.d. i LJEKARNE DELTIS PHARM na dan 3. lipnja 2015. godine, i to najviše

- 314.640 Novih Dionica (Nove Dionice iz prvog kruga), te
- ovisno o ishodu upisa i uplate dionica u drugom krugu, dodatnih 498.360 Novih Dionica iz drugog kruga uz korištenje prava prvenstva (kako je definirano u nastavku) u odnosu na koje postojeći dioničari ne iskoriste pravo prvenstva pri upisu i uplati u drugom krugu, kako je obrazloženo u nastavku,

odnosno ukupno najviše 813.000 Novih Dionica.

U prvom krugu dionice se upisuju i uplaćuju u roku od 7 dana od dana koji će biti naveden u javnom pozivu za upis dionica u prvom krugu. U javnom pozivu na upis dionica bit će detaljno naznačeno mjesto i vrijeme za upis dionica putem Upisnica i rok za uplatu iznosa za upisane dionice.

Minimalni broj dionica za upis od strane radnika nije određen, a maksimalan broj dionica koje će pojedini radnik moći upisati i uplatiti iznosi 500 Novih Dionica (Maksimalno pravo upisa radnika). Sve Upisnice kojima se upisuje više od Maksimalnog prava upisa radnika uzet će se u obzir samo do visine Maksimalnog prava upisa radnika.

Ukoliko ukupan broj upisanih i uplaćenih dionica u prvom krugu bude:

- a) veći od 314.640 Novih Dionica iz prvog kruga (u slučaju da postojeći dioničari u cijelosti u drugom krugu iskoriste pravo prvenstva pri upisu i uplate 1.385.360 Novih Dionica iz drugog kruga uz korištenje prava prvenstva (kako je definirano u nastavku), ili
- b) veći od 314.640 Novih Dionica iz prvog kruga (u slučaju da postojeći dioničari ne iskoriste u drugom krugu u cijelosti pravo prvenstva pri upisu i uplate 1.385.360 Novih Dionica iz drugog kruga uz korištenje prava prvenstva), uvećano za broj Novih Dionica iz drugog kruga uz korištenje prava prvenstva (kako je definirano u nastavku) u odnosu na koje postojeći dioničari nisu iskoristili pravo prvenstva pri upisu i uplati u drugom krugu, ali najviše do 498.360 takvih Novih Dionica iz drugog kruga uz korištenje prava prvenstva, ili
- c) u bilo kojem slučaju, veći od 813.000 Novih Dionica,

alokacija dionica izvršit će se na način da će se pojedinom radniku alocirati dionice proporcionalno udjelu valjano upisanih i uplaćenih dionica u prvom krugu tog radnika u ukupno iskazanoj potražnji za upis i uplatu dionica u prvom krugu, pri čemu je svakom od radnika koji upiše i uplati 10 ili manje dionica u prvom krugu zajamčena alokacija tako upisanog i uplaćenog broja dionica u prvom krugu. Ukoliko broj dionica dobiven alokacijom ne bude djeljiv brojem 10, radnicima koji su upisali i uplatili više od 10 dionica u prvom krugu alocirat će se onaj broj dionica koji odgovara prvom manjem broju djeljivom brojem 10. Ukoliko broj dionica dobiven takvom alokacijom bude manji od 10, takvom sudioniku prvog kruga alocirat će se 10 dionica.

Uprava Izdavatelja ovlaštena je, uz suglasnost Nadzornog odbora, usvojiti dodatna pravila alokacije dionica u prvom krugu, u slučaju da se to pokaže potrebnim te ista javno objaviti zajedno s javnim pozivom radnicima na upis dionica u prvom krugu.

Drugi krug:

U drugom krugu pravo upisa i uplate dionica imaju dioničari Izdavatelja koji, u skladu s pravilima SKDD-a, imaju evidentirane dionice na svom računu nematerijaliziranih vrijednosnih papira u SKDD-u na dan 3. lipnja 2015. godine, i to najviše

- 1.385.360 Novih Dionica koje nisu bile predmet upisa i uplate u prvom krugu i u odnosu na koje dioničari imaju pravo prvenstva upisa i uplate (Nove Dionice iz drugog kruga uz korištenje prava prvenstva), te
- ovisno o ishodu upisa i uplate Novih Dionica iz prvog kruga, preostale Nove Dionice iz prvog kruga koje eventualno ne budu upisane i uplaćene u prvom krugu (zajedno u nastavku: Nove Dionice iz drugog kruga).

Upisi u prvom i drugom krugu započet će istovremeno, a u drugom krugu dionice se upisuju i uplaćuju u roku od 14 dana od dana navedenog u javnom pozivu za upis dionica u drugom krugu. U javnom pozivu na upis dionica bit će detaljno naznačeno mjesto i vrijeme za upis dionica putem Upisnica i rok za uplatu iznosa za upisane dionice.

Minimalni broj dionica za upis u drugom krugu nije određen. Maksimalan broj Novih Dionica iz drugog kruga uz korištenje prava prvenstva koje će pojedini dioničar moći upisati u drugom krugu, izračunava se na način da se ukupan broj Novih Dionica iz drugog kruga uz korištenje prava prvenstva (1.385.360) podijeli s brojem 5.242.492 (ukupan broj postojećih dionica Izdavatelja (5.420.003 dionice) umanjeno za broj vlastitih dionica Izdavatelja (177.511 dionica) te pomnoži s brojem dionica koje pojedini postojeći dioničar ima na dan donošenja Odluke Glavne skupštine o povećanju temeljnog kapitala (Maksimalno pravo upisa Novih Dionica iz drugog kruga uz korištenje prava prvenstva). U slučaju da opisani izračun ne rezultira cijelim brojem, rezultat se zaokružuje na prvi niži cijeli broj. Sve Upisnice kojima se upisuje više od Maksimalnog prava upisa Novih Dionica iz drugog kruga uz korištenje prava prvenstva uzet će se u obzir samo pod niže navedenim uvjetima i u svakom slučaju najviše do ukupnog broja Novih Dionica (1.700.000).

Nove Dionice iz drugog kruga uz korištenje prava prvenstva u odnosu na koje dioničari nisu iskoristili pravo prvenstva, a koje radnici nisu upisali i uplatili u prvom krugu, kao i Nove Dionice iz prvog kruga koje eventualno ne budu upisane i uplaćene u prvom krugu („Preostale Nove Dionice“), dodijelit će se postojećim dioničarima koji su u cijelosti iskoristili svoje pravo prvenstva pri upisu Novih Dionica iz drugog kruga uz korištenje prava prvenstva i koji su upisali i uplatili više od Maksimalnog prava upisa Novih Dionica iz drugog kruga uz korištenje prava prvenstva. Za slučaj da ukupan broj upisanih i uplaćenih dionica postojećih dioničara koji su iskoristili svoje pravo prvenstva pri upisu Novih Dionica iz drugog kruga uz korištenje prava prvenstva i koji su upisali i uplatili više od Maksimalnog prava upisa Novih Dionica iz drugog kruga uz korištenje prava prvenstva, bude veći od Preostalih Novih Dionica, alokacija tih dionica svakom takvom postojećem dioničaru izvršit će se proporcionalno udjelu valjano upisanih i uplaćenih Novih Dionica iz drugog kruga svakog takvog dioničara, a koji premašuje broj dionica temeljem Maksimalnog prava upisa Novih Dionica iz drugog kruga uz korištenje prava prvenstva tog dioničara, u ukupno iskazanoj potražnji za upis i uplatu Novih Dionica iz drugog kruga od strane svih postojećih dioničara koji su prilikom upisa i uplate premašili takvo Maksimalno pravo upisa.

Upisi u prvom i drugom krugu započet će istovremeno, a broj Preostalih Novih Dionica koje će se moći upisati i uplatiti u drugom krugu (ukoliko takvih bude) od strane postojećih dioničara utvrdit će se uz poštivanje prava radnika na upis i uplatu u prvom krugu.

Uprava Izdavatelja ovlaštena je, uz suglasnost Nadzornog odbora, usvojiti dodatna pravila alokacije Novih Dionica u drugom krugu, u slučaju da se to pokaže potrebnim te ista javno objaviti zajedno s javnim pozivom postojećim dioničarima na upis dionica u drugom krugu.

Treći krug:

Uprava Izdavatelja će u roku od 5 radnih dana od dana zaključenja drugog kruga odlučiti o eventualnom provođenju trećeg kruga te objaviti javni poziv za upis preostalih Novih Dionica koje eventualno ne budu upisane i uplaćene u prvom i drugom krugu (Nove Dionice u trećem krugu).

Uprava Izdavatelja ovlaštena je po vlastitom nahođenju odlučiti ne održati treći krug upisa i uplate Novih Dionica u trećem krugu, ukoliko je u prvom i drugom krugu upisa i uplate postignut prag uspješnosti, odnosno ukoliko se upiše i uplati najmanje 60% ukupnog iznosa izdanja, odnosno najmanje 1.020.000 Novih Dionica, a Uprava ocijeni da nije isplativo provoditi treći krug.

U slučaju da Uprava Izdavatelja odluči provesti treći krug upisa i uplate Novih Dionica u trećem krugu, pravo upisa i uplate takvih Novih Dionica u trećem krugu imaju svi ulagatelji bez obzira jesu li sudjelovali ili ne u prvom odnosno drugom krugu, a upis i uplata Novih Dionica u trećem krugu trajat će 7 dana od dana navedenog u javnom pozivu za upis dionica u trećem krugu. U javnom pozivu na upis dionica bit će detaljno naznačeno mjesto i vrijeme za upis dionica putem Upisnica i rok za uplatu iznosa za upisane dionice.

Minimalni broj dionica za upis u trećem krugu nije određen. Maksimalan broj Novih Dionica iz trećeg kruga koje će pojedini ulagatelj moći upisati i uplatiti u trećem krugu odgovara ukupnom broju Novih Dionica u trećem krugu (Maksimalno pravo upisa u odnosu na Nove Dionice u trećem krugu). Sve upisnice kojima se upisuje više od Maksimalnog prava upisa u odnosu na Nove Dionice u trećem krugu uzet će se u obzir samo do visine Maksimalnog prava upisa u odnosu na Nove Dionice u trećem krugu.

U slučaju da ukupan broj upisanih i uplaćenih dionica u trećem krugu bude veći od Novih Dionica u trećem krugu, alokacija takvih Novih Dionica pojedinom ulagatelju izvršit će se na način da će se pojedinom ulagatelju alocirati Nove Dionice u trećem krugu proporcionalno udjelu valjano upisanih i uplaćenih dionica u trećem krugu tog ulagatelja u ukupno iskazanoj potražnji za upis i uplatu Novih Dionica u trećem krugu.

Uprava Izdavatelja ovlaštena je, uz suglasnost Nadzornog odbora, usvojiti dodatna pravila alokacije Novih Dionica u trećem krugu, u slučaju da se to pokaže potrebnim te ista javno objaviti zajedno s javnim pozivom dioničarima i ostalim ulagateljima na upis dionica u trećem krugu.

Uspješnost upisa i uplate Novih Dionica te točan iznos povećanja temeljnog kapitala utvrđuju se prema stanju upisa i uplata na dan završetka roka za upis i uplatu Novih Dionica u drugom odnosno trećem krugu (bude li održan), u narednom roku od najkasnije 3 radna dana.

Izdanje Novih Dionica smatrat će se uspješno izvršenim ako se u gore utvrđenim rokovima za upis i uplatu upiše i uplati najmanje 60% ukupnog iznosa izdanja, odnosno najmanje 1.020.000 Novih Dionica. Uprava Izdavatelja će, uz suglasnost Nadzornog odbora, utvrditi uspješnost izdanja Novih Dionica, točan iznos povećanja temeljnog kapitala i točan broj Novih Dionica.

Ako upis Novih Dionica ne bude uspješan, Izdavatelj će u roku od 7 dana po isteku posljednjeg dana roka određenog za upis i uplatu Novih Dionica u drugom odnosno trećem krugu (bude li održan), a kako će to biti određeno u javnom pozivu za upis Novih Dionica, vratiti ulagateljima uplaćena sredstva na broj računa koji ulagatelji navedu u Upisnici. Izdavatelj u navedenom slučaju neće snositi troškove platnog prometa ili bilo koje druge troškove niti ulagateljima isplatiti kamate. U istom roku i pod istim uvjetima, Izdavatelj će vratiti pojedinim ulagateljima eventualno preplaćena sredstva.

Na temelju u cijelosti izvršene uplate za svaku Novu Dionicu, nakon upisa povećanja temeljnog kapitala u sudski registar, izdat će se odgovarajući broj Novih Dionica, oznake koju dodijeli SKDD, na ime, svaka u nominalnom iznosu od 220,00 kuna u nematerijaliziranom obliku.

Ulagatelji postaju imateljima Novih Dionica upisom u depozitorij SKDD-a, a upis će se obaviti u skladu s pravilima SKDD-a čim povećanje temeljnog kapitala bude provedeno u sudskom registru. Ako povećanje temeljnog kapitala ne bude upisano u sudski registar u roku od 12 mjeseci od dana donošenja Odluke Glavne skupštine o povećanju temeljnog kapitala, izjava o upisu (Upisnica) više neće obvezivati ulagatelja, a izvršene uplate bit će vraćene bez odlaganja ulagateljima na prethodno opisani način i pod prethodno opisanim uvjetima.

Izdavatelj očekuje da će, sukladno mjerodavnim propisima, Nove Dionice biti uvrštene na Službeno tržište, zajedno sa svim već izdanim dionicama Izdavatelja koje su uvrštene na Službeno tržište.

Novim Dionicama, izdanim sukladno Odluci Glavne skupštine o povećanju temeljnog kapitala, moći će se trgovati na uređenom tržištu nakon njihovog uvrštenja na Službeno tržište.

E.4. Opis svih interesa uključujući one gdje postoje sukobi interesa, koji su bitni za izdanje

U proces izdanja Novih Dionica putem javne ponude uključene su sljedeće osobe:

1. **Zagrebačka banka d.d.** sa sjedištem u Zagrebu, Trg bana Josipa Jelačića 10, upisana u sudski registar Trgovačkog suda u Zagrebu pod MBS: 080000014, OIB: 92963223473, je Agent izdanja odnosno financijski savjetnik za provedbu javne ponude bez obveze otkupa, a opseg djelovanja uključuje usluge koje se odnose na pripremu i provedbu javne ponude Novih Dionica. Ukupan iznos naknade Agentu izdanja za navedene usluge ovisi o iznosu novčanih sredstava koji će Izdavatelj prikupiti predviđenim povećanjem temeljnog kapitala. Ne postoje niti su ikada postojali sukobi interesa u odnosu na angažman Agentu izdanja za pripremu i provedbu javne ponude. Agent izdanja je dio bankarske grupacije - UniCredit Grupe. UniCredit Grupa i/ili njene članice bave se trgovinskim, financijskim i brokerskim aktivnostima u području vrijednosnih papira te pružanjem usluga investicijskog bankarstva i financijskog savjetovanja. U sklopu svojih redovnih trgovinskih, financijskih i brokerskih aktivnosti, UniCredit Grupa i njene članice mogu u bilo kojem trenutku imati duge ili kratke pozicije (eng. *long/short positions*) te za vlastiti račun ili za račun svojih klijenata trgovati ili na drugi način realizirati transakcije koje uključuju vlasničke i/ili dužničke vrijednosne papire odnosno prioritetne (eng. *senior*) kredite bilo kojeg društva koje sudjeluje u ponudi. Stoga je moguće da Agent izdanja odnosno bilo koje od njegovih povezanih društava, zaposlenika, direktora, zastupnika, odnosno bilo koji klijent UniCredit Grupe ima takve interese, ulaganja, odnose i/ili aranžmane koji mogu dovesti do sukoba interesa u kontekstu ovdje prezentiranog angažmana. Agent izdanja, kao član UniCredit Grupe, održava i provodi efikasnu politiku sprječavanja sukoba interesa pri čemu se u obzir uzimaju sve okolnosti koje mogu dovesti do sukoba interesa po osnovu strukture i poslovnih aktivnosti drugih članova navedene bankarske grupacije. Agent izdanja i njegovi zaposlenici koji raspolažu povlaštenim informacijama (kako su iste definirane odredbom članka 455. ZTK) o Izdavatelju ili njegovim financijskim instrumentima, ne smiju tijekom trajanja ovog angažmana trgovati financijskim instrumentima Izdavatelja za svoj račun sve dok takve informacije ne postanu javno

dostupne, a posebno takve informacije ne smiju otkrivati trećim osobama, uključujući s njima povezane pravne i/ili fizičke osobe te njihove zaposlenike.

2. **Porobija i Porobija, odvjetničko društvo** sa sjedištem u Zagrebu, Iblerov trg 10/VII, upisano u sudski registar Trgovačkog suda u Zagrebu pod MBS: 080072325, OIB: 85577874038 pruža Izdavatelju usluge pravnog savjetovanja za potrebe pripreme i provedbe javne ponude Novih Dionica i postupka povećanja temeljnog kapitala. Ukupan iznos naknade navedenom odvjetničkom društvu za pružene usluge ne ovisi o iznosu novčanih sredstava koji će Izdavatelj prikupiti predviđenim povećanjem temeljnog kapitala. Ne postoje niti su ikada postojali sukobi interesa u odnosu na angažman navedenog odvjetničkog društva za pružanje predmetnih usluga.
3. **MADIRAZZA & PARTNERI, odvjetničko društvo d.o.o.** sa sjedištem u Zagrebu, Masarykova 21, upisano u sudski registar Trgovačkog suda u Zagrebu pod MBS: 080633832, OIB: 37462847637 pruža Agentu izdanja usluge pravnog savjetovanja za potrebe pripreme i provedbe javne ponude Novih Dionica. Ukupan iznos naknade navedenom odvjetničkom društvu za pružene usluge ne ovisi o iznosu novčanih sredstava koji će Izdavatelj prikupiti predviđenim povećanjem temeljnog kapitala. Ne postoje niti su ikada postojali sukobi interesa u odnosu na angažman navedenog odvjetničkog društva za pružanje predmetnih usluga.

E.5. Ime osobe ili naziv subjekta koji nudi vrijednosne papire na prodaju te sporazumi o zabrani raspolaganja dionicama: strane koje sudjeluju u sporazumu i naznaka razdoblja zabrane raspolaganja

Izdavatelj djeluje kao jedini ponuditelj Novih Dionica. Ne postoje sporazumi o zabrani raspolaganja Novim Dionicama.

E.6. Iznos i postotak neposrednog razvodnjavanja koje proizlazi iz ponude. U slučaju ponude za unos postojećim imateljima dionica, iznos i postotak neposrednog razvodnjavanja ako ne upišu novu ponudu

Uslijed djelomičnog isključenja prava prvenstva postojećih dioničara, ukoliko pojedini dioničar Izdavatelja koji prije povećanja temeljnog kapitala posjeduje 1,00% dionica Izdavatelja (odnosno 54.200 dionica), sudjeluje u upisu Novih Dionica samo u drugom krugu u dijelu u kojem je ovlašten koristiti pravo prvenstva, njegov udio u temeljnom kapitalu Izdavatelja nakon provedenog povećanja temeljnog kapitala, pod pretpostavkom povećanja temeljnog kapitala izdavanjem maksimalno predviđenog broja Novih Dionica (odnosno 1.700.000 dionica), smanjit će se na 0,96%, odnosno takav dioničar u ukupnom temeljnom kapitalu Izdavatelja imat će ukupno 68.522 redovnih dionica umjesto 71.775 koliko bi imao da nema djelomičnog isključenja prava prvenstva postojećih dioničara.

Ukoliko pojedini dioničar Izdavatelja koji prije povećanja temeljnog kapitala posjeduje 1,00% dionica Izdavatelja (odnosno 54.200 dionica), ne sudjeluje u upisu Novih Dionica niti u jednom krugu, njegov udio u temeljnom kapitalu Izdavatelja nakon provedenog povećanja temeljnog kapitala, pod pretpostavkom povećanja temeljnog kapitala izdavanjem maksimalno predviđenog broja Novih Dionica (odnosno 1.700.000 dionica), smanjit će se na 0,76%, odnosno takav dioničar u ukupnom temeljnom kapitalu Izdavatelja imat će ukupno i dalje 54.200 redovnih dionica umjesto 68.522 koliko bi imao da je iskoristio pravo prvenstva postojećih dioničara.

E.7. Procijenjeni troškovi koje će ulagatelju naplatiti Izdavatelj

Izdavatelj ne naplaćuje ulagatelju bilo kakve troškove, međutim ulagatelj će potencijalno biti u obvezi snositi troškove upisa i uplate Novih Dionica, uključujući troškove platnog prometa, troškove poštanskih usluga, troškove javnog bilježnika i sl. Ulagatelji također trebaju uzeti u obzir da za

razdoblje od trenutka uplate novčanih sredstava na ime uplate Novih Dionica do trenutka slobodnog raspolaganja Novim Dionicama odnosno povrata novčanih sredstava na račun ulagatelja naznačen u Upisnici, neće ostvarivati kamatu, te da stoga uplatom Novih Dionica ulagateljima potencijalno nastaje tzv. oportunitetni trošak.

II. REGISTRACIJSKI DOKUMENT

1. ODGOVORNE OSOBE

1.1. Sve osobe odgovorne za informacije dane u registracijskom dokumentu (i ovisno o slučaju, za neke njegove dijelove, uz naznaku o kojim dijelovima je riječ)

Sve osobe odgovorne za informacije sadržane u registracijskom dokumentu navedene su u nastavku.

IZDAVATELJ:

PODRAVKA prehrambena industrija, d.d.

matični broj subjekta (MBS): 010006549

osobni identifikacijski broj (OIB): 18928523252

sjedište: Koprivnica, A. Starčevića 32

ČLANOVI UPRAVE IZDAVATELJA:

Zvonimir Mršić

predsjednik Uprave - zastupa Izdavatelja pojedinačno i samostalno

Olivija Jakupec

članica Uprave - zastupa Izdavatelja pojedinačno i samostalno

Miroslav Klepač

član Uprave - zastupa Izdavatelja pojedinačno i samostalno

Hrvoje Kolarić

član Uprave - zastupa Izdavatelja pojedinačno i samostalno

ČLANOVI NADZORNOG ODBORA IZDAVATELJA:

Dubravko Štimac, predsjednik Nadzornog odbora

Mato Crkvenac, zamjenik predsjednika Nadzornog odbora

Ivo Družić, član Nadzornog odbora

Milan Stojanović, član Nadzornog odbora

Ivana Matovina, članica Nadzornog odbora

Dinko Novoselec, član Nadzornog odbora

Petar Vlaić, član Nadzornog odbora

Petar Miladin, član Nadzornog odbora

Martinka Marđetko-Vuković, članica Nadzornog odbora


1.2. Izjava odgovornih osoba

„Nakon što smo poduzeli sve potrebne mjere da se to osigura, izjavljujemo da su, prema našim saznanjima, informacije sadržane u ovom registracijskom dokumentu u skladu s činjenicama te da nisu izostavljene informacije koje bi mogle utjecati na značenje registracijskog dokumenta.“

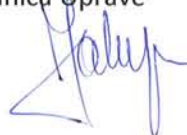
Potpisnici izjave:

ČLANOVI UPRAVE IZDAVATELJA

Zvonimir Mršić
predsjednik Uprave



Olivija Jakupec
članica Uprave



Miroslav Klepač
član Uprave

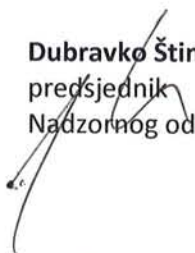


Hrvoje Kolarić
član Uprave




ČLANOVI NADZORNOG ODBORA IZDAVATELJA

Dubravko Štimac
predsjednik
Nadzornog odbora



Mato Crkvenac
zamjenik predsjednika
Nadzornog odbora




Ivo Družić
član
Nadzornog odbora



Milan Štojanović
član
Nadzornog odbora



Ivana Matovina
članica
Nadzornog odbora




Dinko Novoselec
član
Nadzornog odbora



Petar Vlaić
član
Nadzornog odbora



Petar Miladin
član
Nadzornog odbora



Martinka Marđetko-Vuković
članica
Nadzornog odbora



2. OVLAŠTENI REVIZORI

2.1. Nazivi i adrese revizora izdavatelja za razdoblje obuhvaćeno povijesnim financijskim informacijama (zajedno s podacima o članstvu u strukovnom tijelu)

Reviziju konsolidiranih financijskih izvještaja za godine koje su završile 31. prosinca 2012. godine, 31. prosinca 2013. godine i 31. prosinca 2014. godine izvršilo je društvo KPMG Croatia d.o.o. za reviziju iz Zagreba, Ivana Lučića 2/a, MBS 080098593, OIB 20963249418 koje je upisano u Registar revizorskih društava koji se vodi pri Hrvatskoj revizorskoj Komori, pod registarskim brojem 100001360. Navedeni konsolidirani financijski izvještaji revidirani su od strane ovlaštenog revizora Joška Džide.

2.2. Promjene revizora tijekom razdoblja obuhvaćenog povijesnim financijskim informacijama

Tijekom razdoblja obuhvaćenog povijesnim financijskim informacijama nije bilo promjena revizora.

3. ODABRANE FINANCIJSKE INFORMACIJE

3.1. Odabrane financijske informacije o Izdavatelju

Odabrane financijske informacije (prikazane u hrvatskim kunama) koje su navedene u nastavku, izvedene su iz revidiranih konsolidiranih financijskih izvještaja za 2012. godinu, 2013. godinu i 2014. godinu te iz nerevidiranih skraćenih konsolidiranih financijskih izvještaja za tromjesečno međurazdoblje do 31. ožujka 2015. godine u koje je izvršen uvid od strane revizora te ih treba čitati zajedno s njima.

Navedeni revidirani konsolidirani financijski izvještaji prikazani su u dijelu II - točka 20.1. „Povijesne financijske informacije“ ovog Prospekta.

Nerevidirani skraćeni konsolidirani financijski izvještaji za tromjesečno međurazdoblje do 31. ožujka 2015. godine u koje je izvršen uvid od strane revizora prikazani su u dijelu II - točka 20.6.1. „Objavljene tromjesečne ili polugodišnje financijske informacije“ ovog Prospekta.

Predmetne financijske informacije također treba čitati zajedno s dijelom II – točka 9. „Pregled poslovanja i financijski pregled“ ovog Prospekta.

Tablica 11. *Konsolidirani izvještaj o financijskom položaju Grupe Podravka na dan 31. prosinca 2012. godine, 31. prosinca 2013. godine, 31. prosinca 2014. godine i 31. ožujka 2015. godine*

<i>(u tisućama kuna)</i>	31.12.2012.	31.12.2013.	31.12.2014.	31.3.2015.
IMOVINA				
Dugotrajna imovina				
Goodwill	41.984	25.881	25.687	25.687
Nematerijalna imovina	237.657	218.438	244.793	247.610
Nekretnine, postrojenja i oprema	1.400.740	1.218.264	1.202.589	1.304.707
Dugotrajna financijska imovina	5.343	5.607	7.602	6.047
Odgođena porezna imovina	35.420	49.573	50.169	50.176
Ukupna dugotrajna imovina	1.721.144	1.517.763	1.530.840	1.634.227
Kratkotrajna imovina				
Zalihe	631.117	572.616	599.164	651.651
Potraživanja od kupaca i ostala potraživanja	1.074.648	1.026.635	924.077	963.441
Financijska imovina po fer vrijednosti kroz dobit ili gubitak	600	-	59	8.510
Potraživanje za porez na dobit	7.537	6.329	19.520	26.907
Novac i novčani ekvivalenti	118.208	179.461	220.478	132.007
Dugotrajna imovina namijenjena prodaji	64.418	155.354	214.432	213.781
Ukupna kratkotrajna imovina	1.896.528	1.940.395	1.977.730	1.996.297
Ukupna imovina	3.617.672	3.458.158	3.508.570	3.630.524
GLAVNICA I OBVEZE				
Kapital i pričuve				
Dionički kapital	1.584.862	1.062.329	1.063.548	1.063.548
Pričuve	173.503	249.320	467.540	471.473
Zadržana dobit / (Preneseni gubitak)	(162.600)	345.701	217.569	277.415
Udjeli vlasnika matice	1.595.765	1.657.350	1.748.657	1.812.436
Nevladajući udjeli	32.027	34.040	36.605	51.983
Ukupna glavnica	1.627.792	1.691.390	1.785.262	1.864.419

Dugoročne obveze				
Kredit i zajmovi	727.255	572.872	749.013	711.829
Rezerviranja	46.778	49.279	39.792	47.928
Odgodena porezna obveza	6.298	5.577	5.544	25.141
Ukupne dugoročne obveze	780.331	627.728	794.349	784.898
Kratkoročne obveze				
Obveze prema dobavljačima i ostale obveze	720.111	620.781	563.922	582.366
Obveza za porez na dobit	359	2.849	2.599	2.713
Financijske obveze po fer vrijednosti kroz dobit ili gubitak	6.775	2.709	2.752	3.156
Kredit i zajmovi	463.851	490.413	325.542	371.519
Rezerviranja	18.453	22.288	34.144	21.453
Ukupne kratkoročne obveze	1.209.549	1.139.040	928.959	981.207
Ukupne obveze	1.989.880	1.766.768	1.723.308	1.766.105
Ukupno glavnica i obveze	3.617.672	3.458.158	3.508.570	3.630.524

Izvor: Revidirani konsolidirani financijski izvještaji za 2012. godinu, 2013. godinu i 2014. godinu te nerevidirani skraćeni konsolidirani financijski izvještaji za tromjesečno međurazdoblje do 31. ožujka 2015. godine

Tablica 12. Konsolidirani izvještaj o sveobuhvatnoj dobiti Grupe Podravka za 2012. godinu, 2013. godinu, 2014. godinu i za tromjesečno međurazdoblje do 31. ožujka 2015. godine

(u tisućama kuna)	2012.	2013.	2014.	Q1 2015.
Neprekinuto poslovanje				
Prihodi od prodaje	3.482.674	3.501.077	3.412.062	765.492
Troškovi sadržani u prodanim proizvodima	(2.102.063)	(2.023.818)	(1.967.609)	(451.412)
Bruto dobit	1.380.611	1.477.259	1.444.453	314.080
Ostali prihodi	17.006	9.589	17.215	28.003
Opći i administrativni troškovi	(338.159)	(314.126)	(336.703)	(64.501)
Troškovi prodaje i distribucije	(474.158)	(471.391)	(438.851)	(100.996)
Troškovi marketinga	(410.849)	(452.911)	(445.228)	(99.436)
Ostali troškovi	(37.914)	(61.474)	(62.040)	(25.096)
Operativna dobit	136.537	186.946	178.846	52.054
Dobitak od povoljne kupnje	-	-	-	24.765
Financijski prihodi	1.715	5.314	2.214	2.276
Financijski troškovi	(74.901)	(66.523)	(53.542)	(10.895)
Neto financijski troškovi	(73.186)	(61.209)	(51.328)	(8.619)
Dobit prije poreza	63.351	125.737	127.518	68.200
Porez na dobit	(45.570)	(1.446)	(9.376)	(1.319)
Dobit/(gubitak) za godinu redovne aktivnosti	17.781	124.291	118.142	66.881
Prekinuto poslovanje				
Gubitak za godinu iz prekinutog poslovanja (nakon poreza)	(33.237)	(55.914)	(23.197)	(6.355)
Dobit/(gubitak) za godinu	(15.456)	68.377	94.945	60.526
Ostala sveobuhvatna dobit				
Tečajne razlike iz preračuna inozemnih dijelova poslovanja	13.640	(6.138)	(2.292)	3.874
Ukupno sveobuhvatna dobit/(gubitak)	(1.816)	62.239	92.653	64.400
Dobit/(gubitak) za raspodjelu:				

Vlasnicima matice	(14.102)	66.601	92.459	59.846
Vlasnicima nevladajućih udjela	(1.354)	1.776	2.486	680
Sveobuhvatna dobit/(gubitak) za raspodjelu:				
Vlasnicima matice	(491)	60.226	90.088	49.022
Vlasnicima nevladajućih udjela	(1.325)	2.013	2.565	15.378

Izvor: Revidirani konsolidirani financijski izvještaji za 2012. godinu, 2013. godinu i 2014. godinu te nerevidirani skraćeni konsolidirani financijski izvještaji za tromjesečno međurazdoblje do 31. ožujka 2015. godine

Tablica 13. Konsolidirani izvještaj o novčanom tijeku Grupe Podravka za 2012. godinu, 2013. godinu, 2014. godinu i za tromjesečno međurazdoblje do 31. ožujka 2015. godine

(u tisućama kuna)	2012.	2013.	2014.	Q1 2015.
Dobit/(gubitak) tekuće godine	(15.456)	68.377	94.945	60.526
Porez na dobit	45.570	1.446	9.376	1.319
Amortizacija	153.691	148.303	134.796	33.706
Gubici od umanjenja nekretnina, postrojenja, opreme i nematerijalne imovine	25.592	16.341	14.126	-
Gubici od umanjenja vrijednosti imovine namijenjene prodaji	6.479	50.840	13.637	2.796
Gubici od umanjenja vrijednosti goodwilla	-	13.605	-	-
Dobit od povoljne kupnje	-	-	-	(24.765)
Vrijednosno usklađenje ulaganja	-	-	483	-
Promjena u fer vrijednosti financijskih instrumenata	3.374	(4.066)	(17)	463
Isplate s temelja dionica	1.896	1.359	1.219	-
(Dobici) / gubici od prodaje i rashoda dugotrajne imovine	4.054	61	(910)	(69)
(Dobici) / gubici od prodaje imovine namijenjene za prodaju	-	-	1.796	(462)
Vrijednosno usklađenje zaliha i kupaca	25.488	32.313	12.739	644
(Smanjenje) / povećanje rezerviranja	7.433	1.812	2.369	(14.211)
Prihod od kamata	(7.098)	(1.248)	(2.155)	(337)
Ispravak vrijednosti (otpis) danih kredita i kamata	-	-	1.500	-
Trošak kamata	70.325	58.616	51.871	10.272
Učinak promjene tečaja	6.573	4.762	1.424	1.205
Promjene u radnom kapitalu:	327.921	392.521	337.199	71.087
(Povećanje) / smanjenje zaliha	46.365	47.630	(22.301)	(37.301)
Smanjenje / (povećanje) potraživanja	(41.939)	17.604	88.048	(36.910)
(Smanjenje) / povećanje obveza	17.104	(93.877)	(38.537)	(18.384)
Novčani tok iz poslovnih aktivnosti	349.451	363.878	364.409	(21.508)
Plaćeni porez	(34.075)	(12.602)	(23.532)	(8.627)
Plaćene kamate	(67.043)	(59.464)	(54.009)	(10.441)
Neto novac ostvaren poslovnim aktivnostima	248.333	291.812	286.868	(40.576)
Novčani tok iz ulagateljskih aktivnosti				
Kupovina vlasničkih vrijednosnih papira	-	-	(1.428)	-
Kupnja nekretnina, postrojenja, opreme i nematerijalne imovine	(94.682)	(96.421)	(163.024)	(25.076)
Nabava imovine namijenjene za prodaju	-	-	(81.380)	(3.733)
Primici od prodaje nekretnina, postrojenja, opreme i nematerijalne imovine	4.249	1.016	5.344	3.797
Neto (izdaci) po ulaganjima i danim kreditima	(967)	(1.398)	(715)	(8.633)
Naplaćene kamate	7.098	1.248	2.155	316
Stjecanje ovisnih društava, neto od stečenog novca	-	-	-	72
Neto novac od ulagačkih aktivnosti	(84.302)	(95.555)	(239.048)	(33.257)

Novčani tok od financijskih aktivnosti				
Isplata dividende	(1.435)	-	-	-
Primljeni krediti i zajmovi	187.669	269.897	1.050.845	98.398
Otplata kredita i zajmova	(378.017)	(404.901)	(1.057.648)	(113.036)
Neto novac korišten u financijskim aktivnostima	(191.783)	(135.004)	(6.803)	(14.638)
Neto povećanje/ (smanjenje) novca i novčanih ekvivalenata	(27.752)	61.253	41.017	(88.471)
Novac i novčani ekvivalenti na početku godine	145.960	118.208	179.461	220.478
Novac i novčani ekvivalenti na kraju godine	118.208	179.461	220.478	132.007

Izvor: *Revidirani konsolidirani financijski izvještaji za 2012. godinu, 2013. godinu i 2014. godinu te nerevidirani skraćeni konsolidirani financijski izvještaji za tromjesečno međurazdoblje do 31. ožujka 2015. godine*

Tablica 14. Konsolidirani izvještaj o promjenama kapitala Grupe Podravka za 2012. godinu, 2013. godinu, 2014. godinu i za tromjesečno međurazdoblje do 31. ožujka 2015. godine

<i>(u tisućama kuna)</i>	Dionički kapital	Rezerva za vlastite dionice	Zakonske rezerve	Rezerva za reinvestiranu dobit	Statutarne rezerve	Ostale rezerve	Zadržana dobit / (Preneseni gubitak)	Ukupno	Nevladajuć i udjeli	Ukupno
Stanje 1. siječanj 2012. godine	1.582.966	21.762	18.325	-	30.707	34.561	(93.961)	1.594.360	34.787	1.629.147
<i>Sveobuhvatna dobit</i>										
Gubitak za godinu	-	-	-	-	-	-	(14.102)	(14.102)	(1.354)	(15.456)
Ostala sveobuhvatna dobit	-	-	-	-	-	13.611	-	13.611	29	13.640
Ukupna sveobuhvatna dobit	-	-	-	-	-	13.611	(14.102)	(491)	(1.325)	(1.816)
<i>Transakcije s vlasnicima priznate direktno u glavnici</i>										
Fer vrijednost isplata s temelja dionica	1.896	-	-	-	-	-	-	1.896	-	1.896
Prijenosi	-	-	-	50.000	4.537	-	(54.537)	-	-	-
Isplata dividende manjinskom vlasniku	-	-	-	-	-	-	-	-	(1.435)	(1.435)
Ukupno transakcije s vlasnicima priznate direktno u glavnici	1.896	-	-	50.000	4.537	-	(54.537)	1.896	(1.435)	461
Stanje 31. prosinca 2012. godine	1.584.862	21.762	18.325	50.000	35.244	48.172	(162.600)	1.595.765	32.027	1.627.792
<i>Sveobuhvatna dobit</i>										
Dobit za godinu	-	-	-	-	-	-	66.601	66.601	1.776	68.377
Ostala sveobuhvatna dobit	-	-	-	-	-	(6.375)	-	(6.375)	237	(6.138)
Ukupna sveobuhvatna dobit	-	-	-	-	-	(6.375)	66.601	60.226	2.013	62.239
<i>Transakcije s vlasnicima priznate direktno u glavnici</i>										
Pojednostavljeno smanjenje temeljnog kapitala	(542.000)	-	-	-	-	-	523.892	(18.108)	-	(18.108)
Kapitalne rezerve s osnova smanjenja kapitala	18.108	-	-	-	-	-	-	18.108	-	18.108
Fer vrijednost isplata s temelja dionica	1.359	-	-	-	-	-	-	1.359	-	1.359
Ukupno transakcije s vlasnicima priznate direktno u glavnici	(522.533)	-	-	-	-	-	523.892	1.359	-	1.359
Reinvestiranje dobiti	-	-	-	86.075	-	-	(86.075)	-	-	-

Prijenosi unutar kapitala i rezervi	-	-	(6.851)	-	4.050	(1.082)	3.883	-	-	-
Stanje 31. prosinca 2013. godine	1.062.329	21.762	11.474	136.075	39.294	40.715	345.701	1.657.350	34.040	1.691.390
<i>Sveobuhvatna dobit</i>										
Dobit za godinu	-	-	-	-	-	-	92.459	92.459	2.486	94.945
Ostala sveobuhvatna dobit	-	-	-	-	-	(2.371)	-	(2.371)	79	(2.292)
Ukupna sveobuhvatna dobit	-	-	-	-	-	(2.371)	92.459	90.088	2.565	92.653
<i>Transakcije s vlasnicima priznate direktno u glavnici</i>										
Fer vrijednost isplata s temelja dionica	1.219	-	-	-	-	-	-	1.219	-	1.219
Ukupno transakcije s vlasnicima priznate direktno u glavnici	1.219	-	-	-	-	-	-	1.219	-	1.219
Reinvestiranje dobiti	-	-	-	162.063	-	-	(162.063)	-	-	-
Prijenosi unutar kapitala i rezervi	-	45.842	5.069	-	4.662	2.955	(58.528)	-	-	-
	-	45.842	5.069	162.063	4.662	2.955	(220.591)	-	-	-
Stanje 31. prosinca 2014. godine	1.063.548	67.604	16.543	298.138	43.956	41.299	217.569	1.748.657	36.605	1.785.262
<i>Sveobuhvatna dobit</i>										
Dobit za godinu	-	-	-	-	-	-	59.846	59.846	680	60.526
Ostala sveobuhvatna dobit	-	-	-	-	-	3.933	-	3.933	(59)	3.874
Ukupna sveobuhvatna dobit	-	-	-	-	-	3.933	59.846	63.779	621	64.400
<i>Transakcije s vlasnicima priznate direktno u glavnici</i>										
Stjecanje ovisnih društava	-	-	-	-	-	-	-	-	14.757	14.757
Ukupno transakcije s vlasnicima priznate direktno u glavnici	-	-	-	-	-	-	-	-	14.757	14.757
Stanje 31. ožujka 2015. godine	1.063.548	67.604	16.543	298.138	43.956	45.232	277.415	1.812.436	51.983	1.864.419

Izvor: Revidirani konsolidirani financijski izvještaji za 2012. godinu, 2013. godinu i 2014. godinu te nerevidirani skraćeni konsolidirani financijski izvještaji za tromjesečno međurazdoblje do 31. ožujka 2015. godine

3.2. Odabrane financijske informacije o Izdavatelju za razdoblja tijekom godine

Odabrane financijske informacije o Izdavatelju za razdoblja tijekom godine, kao i usporedivi podaci iz istog razdoblja prethodne godine, prikazani su u nastavku.

Tablica 15. *Konsolidirani izvještaj o financijskom položaju Grupe Podravka na dan 31. prosinca 2014. godine i 31. ožujka 2015. godine*

<i>(u tisućama kuna)</i>	31.12.2014.	31.3.2015.
IMOVINA		
Dugotrajna imovina		
Goodwill	25.687	25.687
Nematerijalna imovina	244.793	247.610
Nekretnine, postrojenja i oprema	1.202.589	1.304.707
Dugotrajna financijska imovina	7.602	6.047
Odgođena porezna imovina	50.169	50.176
Ukupna dugotrajna imovina	1.530.840	1.634.227
Kratkotrajna imovina		
Zalihe	599.164	651.651
Potraživanja od kupaca i ostala potraživanja	924.077	963.441
Financijska imovina po fer vrijednosti kroz dobit ili gubitak	59	8.510
Potraživanje za porez na dobit	19.520	26.907
Novac i novčani ekvivalenti	220.478	132.007
Dugotrajna imovina namijenjena prodaji	214.432	213.781
Ukupna kratkotrajna imovina	1.977.730	1.996.297
Ukupna imovina	3.508.570	3.630.524
GLAVNICA I OBVEZE		
Kapital i pričuve		
Dionički kapital	1.063.548	1.063.548
Pričuve	467.540	471.473
Zadržana dobit / (Preneseni gubitak)	217.569	277.415
Udjeli vlasnika matice	1.748.657	1.812.436
Nevladajući udjeli	36.605	51.983
Ukupna glavnica	1.785.262	1.864.419
Dugoročne obveze		
Kredit i zajmovi	749.013	711.829
Rezerviranja	39.792	47.928
Odgođena porezna obveza	5.544	25.141
Ukupne dugoročne obveze	794.349	784.898
Kratkoročne obveze		
Obveze prema dobavljačima i ostale obveze	563.922	582.366
Obveza za porez na dobit	2.599	2.713
Financijske obveze po fer vrijednosti kroz dobit ili gubitak	2.752	3.156
Kredit i zajmovi	325.542	371.519
Rezerviranja	34.144	21.453
Ukupne kratkoročne obveze	928.959	981.207
Ukupne obveze	1.723.308	1.766.105
Ukupno glavnica i obveze	3.508.570	3.630.524

Izvor: *Nerevidirani skraćeni konsolidirani financijski izvještaji za tromjesečno međurazdoblje do 31. ožujka 2015. godine*

Tablica 16. *Konsolidirani izvještaj o sveobuhvatnoj dobiti Grupe Podravka za tromjesečna razdoblja do 31. ožujka 2014. godine i 31. ožujka 2015. godine*

<i>(u tisućama kuna)</i>	Q1 2014.	Q1 2015.
Neprekinuto poslovanje		
Prihodi od prodaje	724.750	765.492
Troškovi sadržani u prodanim proizvodima	(436.868)	(451.412)
Bruto dobit	287.882	314.080
Ostali prihodi	9.176	28.003
Opći i administrativni troškovi	(119.384)	(64.501)
Troškovi prodaje i distribucije	(100.702)	(100.996)
Troškovi marketinga	(93.576)	(99.436)
Ostali troškovi	(15.934)	(25.096)
Operativna dobit	(32.538)	52.054
Dobitak od povoljne kupnje	-	24.765
Financijski prihodi	1.594	2.276
Financijski troškovi	(15.441)	(10.895)
Neto financijski troškovi	(13.847)	(8.619)
Dobit prije poreza	(46.385)	68.200
Porez na dobit	(841)	(1.319)
Dobit/(gubitak) za godinu redovne aktivnosti	(47.226)	66.881
Prekinuto poslovanje		
Gubitak za godinu iz prekinutog poslovanja (nakon poreza)	(5.529)	(6.355)
Dobit/(gubitak) za godinu	(52.755)	60.526
Ostala sveobuhvatna dobit		
Tečajne razlike iz preračuna inozemnih dijelova poslovanja	453	3.874
Ukupno sveobuhvatna dobit/(gubitak)	(52.302)	64.400
Dobit/(gubitak) za raspodjelu:		
Vlasnicima matice	(53.194)	59.846
Vlasnicima nevladajućih udjela	439	680
Sveobuhvatna dobit/(gubitak) za raspodjelu:		
Vlasnicima matice	(52.798)	49.022
Vlasnicima nevladajućih udjela	496	15.378

Izvor: *Nerevidirani skraćeni konsolidirani financijski izvještaji za tromjesečno međurazdoblje do 31. ožujka 2015. godine*

Tablica 17. *Konsolidirani izvještaj o novčanom tijeku Grupe Podravka za tromjesečna razdoblja do 31. ožujka 2014. godine i 31. ožujka 2015. godine*

<i>(u tisućama kuna)</i>	Q1 2014.	Q1 2015.
Dobit/(gubitak) tekuće godine	(52.755)	60.526
Porez na dobit	841	1.319
Amortizacija	32.048	33.706
Gubici od umanjenja nekretnina, postrojenja, opreme i nematerijalne imovine	-	-
Gubici od umanjenja vrijednosti imovine namijenjene prodaji	2.887	2.796
Gubici od umanjenja vrijednosti goodwilla	-	-
Dobit od povoljne kupnje	-	(24.765)
Vrijednosno usklađenje ulaganja	68	-
Promjena u fer vrijednosti financijskih instrumenata	(228)	463
Isplate s temelja dionica	-	-
(Dobici) / gubici od prodaje i rashoda dugotrajne imovine	(459)	(69)
(Dobici) / gubici od prodaje imovine namijenjene za prodaju	-	(462)
Vrijednosno usklađenje zaliha i kupaca	3.400	644
(Smanjenje) / povećanje rezerviranja	7.477	(14.211)
Prihod od kamata	(394)	(337)
Ispravak vrijednosti (otpis) danih kredita i kamata	1.500	-
Trošak kamata	12.771	10.272
Učinak promjene tečaja	2.259	1.205
	9.415	71.087
Promjene u radnom kapitalu:		
(Povećanje) /smanjenje zaliha	(50.935)	(37.301)
Smanjenje / (povećanje) potraživanja	31.901	(36.910)
(Smanjenje) / povećanje obveza	9.673	(18.384)
Novčani tok iz poslovnih aktivnosti	54	(21.508)
Plaćeni porez	(6.043)	(8.627)
Plaćene kamate	(14.739)	(10.441)
Neto novac ostvaren poslovnim aktivnostima	(20.728)	(40.576)
Novčani tok iz ulagateljskih aktivnosti		
Kupovina vlasničkih vrijednosnih papira	(84)	-
Kupnja nekretnina, postrojenja, opreme i nematerijalne imovine	(23.032)	(25.076)
Nabava imovine namijenjene za prodaju	-	(3.733)
Primici od prodaje nekretnina, postrojenja, opreme i nematerijalne imovine	889	3.797
Dani krediti	(1.858)	(188)
Otplata danih kredita	165	44
Neto izdaci za ostalih ulaganja	(9.497)	(8.489)
Naplaćene kamate	367	316
Stjecanje ovisnih društava, neto od stečenog novca	-	72
Neto novac od ulagačkih aktivnosti	(33.050)	(33.257)

Novčani tok od financijskih aktivnosti		
Isplata dividende	-	-
Primljeni krediti i zajmovi	193.085	98.398
Otplata kredita i zajmova	(169.421)	(113.036)
Neto novac korišten u financijskim aktivnostima	23.664	(14.638)
Neto smanjenje novca i novčanih ekvivalenata	(30.114)	(88.471)
Novac i novčani ekvivalenti na početku godine	179.461	220.478
Novac i novčani ekvivalenti na kraju godine	149.347	132.007

Izvor: Nerevidirani skraćeni konsolidirani financijski izvještaji za tromjesečno međurazdoblje do 31. ožujka 2015. godine

Tablica 18. Konsolidirani izvještaj o promjenama kapitala Grupe Podravka za tromjesečna razdoblja do 31. ožujka 2014. godine i 31. ožujka 2015. godine

<i>(u tisućama kuna)</i>	Dionički kapital	Rezerva za vlastite dionice	Zakonske rezerve	Rezerva za reinvestiranu dobit	Statutarne rezerve	Ostale rezerve	Zadržana dobit / (Preneseni gubitak)	Ukupno	Nevladajući udjeli	Ukupno
Stanje 1. siječanj 2014. godine	1.062.329	21.762	11.474	136.075	39.294	40.715	345.701	1.657.350	34.040	1.691.390
<i>Sveobuhvatna dobit</i>										
Gubitak za godinu	-	-	-	-	-	-	(53.194)	(53.194)	439	(52.755)
Ostala sveobuhvatna dobit	-	-	-	-	-	396	-	396	57	453
Ukupna sveobuhvatna dobit	-	-	-	-	-	396	(53.194)	(52.798)	496	(52.302)
Stanje 31. ožujka 2014. godine	1.062.329	21.762	11.474	136.075	39.294	41.111	292.507	1.604.552	34.536	1.639.088

<i>(u tisućama kuna)</i>	Dionički kapital	Rezerva za vlastite dionice	Zakonske rezerve	Rezerva za reinvestiranu dobit	Statutarne rezerve	Ostale rezerve	Zadržana dobit / (Preneseni gubitak)	Ukupno	Nevladajući udjeli	Ukupno
Stanje 1. siječanj 2015. godine	1.063.548	67.604	16.543	298.138	43.956	41.299	217.569	1.748.657	36.605	1.785.262
<i>Sveobuhvatna dobit</i>										
Dobit za godinu	-	-	-	-	-	-	59.846	59.846	680	60.526
Ostala sveobuhvatna dobit	-	-	-	-	-	3.933	-	3.933	(59)	3.874
Ukupna sveobuhvatna dobit	-	-	-	-	-	3.933	59.846	63.779	621	64.400
<i>Transakcije s vlasnicima priznate direktno u glavnici</i>										
Stjecanje ovisnih društava	-	-	-	-	-	-	-	-	14.757	14.757
Ukupno transakcije s vlasnicima priznate direktno u glavnici	-	-	-	-	-	-	-	-	14.757	14.757
Stanje 31. ožujka 2015. godine	1.063.548	67.604	16.543	298.138	43.956	45.232	277.415	1.812.436	51.983	1.864.419

Izvor: Nerevidirani skraćeni konsolidirani financijski izvještaji za tromjesečno međurazdoblje do 31. ožujka 2015. godine

4. ČIMBENICI RIZIKA

Ulaganjem u vrijednosne papire općenito ulagatelji preuzimaju značajnu razinu rizika. Ulagatelji bi trebali pažljivo razmotriti niže opisane rizike prije investiranja u Nove Dionice, pri čemu se ulagatelji također upućuju i na vlastitu ocjenu i prosudbu financijskog položaja Izdavatelja, odnosno Grupe Podravka. U procjeni rizika ulagatelji bi trebali obratiti pažnju i na ostale informacije u ovom Prospektu uključujući financijske izvještaje. Niže navedeni rizici nisu jedini kojima su Izdavatelj, odnosno Grupa Podravka izloženi. Dodatni rizici koji trenutno nisu poznati ili se u ovom trenutku ne smatraju ključnima mogli bi imati utjecaja na poslovanje, financijsko stanje te rezultate poslovanja Izdavatelja, odnosno Grupe Podravka te posljedično i na vrijednost Novih Dionica u budućnosti. Prospekt također sadrži i neke Izjave o budućnosti uz koje su također vezani određeni rizici i neizvjesnosti. Stvarni rezultati bi se mogli značajno razlikovati od onoga što je navedeno u tim Izjavama o budućnosti, a kao posljedica različitih faktora, uključujući i niže navedenih rizika.

4.1. Tržišni rizici

4.1.1. Rizik poslovnog okruženja

Rizik poslovnog okruženja uključuje političke, makroekonomske i socijalne rizike na svim tržištima na kojima Izdavatelj odnosno Grupa posluju, pri čemu Izdavatelj odnosno Grupa na te rizike ne mogu izravno utjecati.

Grupa je u 2014. godini ostvarila 41% (2013.: 44%) prihoda od prodaje na domaćem tržištu dok je 59% (2013.: 56%) prihoda od prodaje ostvarila na inozemnim tržištima i to uglavnom preko povezanih društava. Nastavak gospodarske krize u zemlji tijekom 2014. godine imao je negativan utjecaj na mogućnosti rasta prodaje na domaćem tržištu, posebice zbog pada kupovne moći potrošača.

Poslovanje Izdavatelja usko je vezano uz poslovno okruženje na tržištu Hrvatske i EU. Obzirom da navedena tržišta prolaze kroz političke i ekonomske reforme, poslovanje Izdavatelja ovisit će o uspješnoj implementaciji tih reformi. Izdavatelj odnosno Grupa ne mogu pružiti nikakva jamstva da će se na relevantnim tržištima na kojima posluju nastaviti s uspješnom implementacijom političkih i ekonomskih reformi. Ogdode ili neuspjesi u provođenju istih mogli bi imati značajan utjecaj na poslovanje Izdavatelja odnosno Grupe. Iako je Hrvatska napravila značajne napore prema uspostavljanju tržišne ekonomije, za postizanje razine ekonomskog razvoja zapadnoeuropskih zemalja trebat će još vremena i dodatnih investicija. U slučaju da Vlada RH uvede novu regulativu, fiskalnu ili monetarnu politiku, uključujući regulativu ili politiku oporezivanja, zaštite okoliša, javne nabave ili politiku tečaja, navedeno bi moglo imati negativan učinak na poslovanje Izdavatelja odnosno Grupe u budućnosti.

Pravni okvir Republike Hrvatske i dijela zemalja u kojima Izdavatelj odnosno Grupa posluju još se razvija što može prouzročiti određene pravne neizvjesnosti, pa se članice Grupe Podravka mogu naći u situaciji da ne budu u mogućnosti uspješno ostvariti neka od svojih prava. Iako se pravni okviri zemalja na čijim tržištima Izdavatelj odnosno Grupa posluju usklađuju sa zakonodavstvom EU kao preduvjet za ulazak tih zemalja u EU, dio tih zemalja još nema odgovarajuću razinu zakonodavne, sudske i administrativne zaštite tako da nije moguće predvidjeti efekte trenutnog i budućeg pravnog okvira na poslovanje Izdavatelja odnosno Grupe. Mnogobrojni zakoni vezani uz poslovanje kompanija, trgovačke ugovore, carine, nekretnine, bankovni sustav, stečajne postupke, konkurenciju, vrijednosne papire, tržište rada, poreze i sl. na nekim tržištima na kojima Izdavatelj odnosno Grupa djeluju su još u razvoju te se kontinuirano prilagođavaju. Sukladno navedenom moguće su iznenadne ili negativne promjene zakona ili pravnog okvira u različitim jurisdikcijama, uvođenje poreza po odbitku ili drugih poreza ili davanja ili uvođenje drugih ograničenja na inozemne transakcije ili investicije, uključujući kontrolu tečajeva, što bi sve moglo imati utjecaja na profitabilnost Izdavatelja i

Grupe. Negativne promjene izvoznih davanja, kvota ili tarifa te poteškoće u dobivanju izvoznih dozvola mogli bi utjecati na povećanje troškova ili narušiti poslovanje Izdavatelja odnosno Grupe. Također, pridržavanje različitih propisa i regulativa u različitim jurisdikcijama može prouzročiti značajne troškove.

Poslovanje Izdavatelja odnosno Grupe podložno je makroekonomskom okruženju, ekonomskim prilikama te kretanju gospodarske aktivnosti. U slučaju pada BDP-a na tržištima na kojima Izdavatelj odnosno Grupa posluje, kupci bi mogli smanjiti potrošnju pojedinih proizvoda umanjujući time prihode Izdavatelja odnosno Grupe ili se usmjeriti s brendiranih proizvoda na privatne robne marke što bi moglo dovesti do smanjenja prosječne cijene proizvoda i/ili rezultirati gubitkom tržišnih udjela. U takvom okruženju Izdavatelj odnosno Grupa mogli bi biti prisiljeni snižavati cijene kao odgovor na rastuću konkurenciju. Dodatno, promjene na financijskim tržištima, uključujući promjene u kamatnim stopama, tečajevima, zahtijevanim stopama povrata na kapital i drugim instrumentima, mogle bi imati utjecaja na poslovanje Izdavatelja odnosno Grupe.

4.1.2. Rizik konkurencije

Uvjeti poslovanja na tržištima na kojima Izdavatelj odnosno Grupa Podravka posluje zahtjevni su zbog rasta međunarodne i domaće konkurencije, ali i zbog pada potrošačke moći na domaćem i (nekim) stranim tržištima. U situaciji kada potražnja potrošača raste sporo i cjenovno je vrlo osjetljiva, uspjeh kompanija koje su orijentirane na proizvode prepoznatljivih robnih marki uvelike ovisi o njihovoj sposobnosti da budu inovativne i istovremeno cjenovno konkurentne. Jednako tako, potrošačke navike, ukusi i preferencije konstantno se mijenjaju, stoga se Izdavatelj odnosno Grupa Podravka stalno suočava s potrebom predviđanja takvih promjena, te prilagođavanja svojih proizvoda i robnih marki tim promjenama.

Poslovanje Izdavatelja odnosno Grupe izloženo je domaćoj i inozemnoj konkurenciji u svim proizvodnim kategorijama. Konkurencija se bazira između ostalog na cijeni, kvaliteti proizvoda i reputaciji brenda. Iako trenutno ima zadovoljavajući tržišni udio na većini tržišta na kojima posluje, Izdavatelj odnosno Grupa mogu izgubiti postojeću tržišnu poziciju i marže, obzirom da su konkurenti Izdavatelja odnosno Grupe Podravka velike internacionalne kompanije sa značajnim financijskim resursima.

Eventualna nemogućnost kontroliranja i jamčenja kvalitete proizvoda Izdavatelja odnosno Grupe mogla bi se negativno odraziti na njenu reputaciju, a upravo je reputacija takva nematerijalna vrijednost Izdavatelja odnosno Grupe koja je izdvaja i vrednuje u odnosu na konkurente i stvara prepreke konkurentima. Svako značajno povlačenje proizvoda, koje bi se moglo odraziti na imidž, reputaciju ili brend Izdavatelja odnosno Grupe, moglo bi stoga imati značajan utjecaj na poslovanje, financijsko stanje ili potencijal Izdavatelja odnosno Grupe u budućnosti.

4.1.3. Rizik dobavljalivosti sirovina i promjena dobavljačkih cijena

Grupa Podravka ostvaruje većinu ukupnog prometa nabave sirovina i materijala s inozemnog tržišta, pri čemu se glavnina prometa ostvaruje s dobavljačima s teritorija EU. Poslovanje Izdavatelja odnosno Grupe Podravka ne ovisi o jednoj ključnoj sirovini, materijalu ili dobavljaču već je heterogeno, što je sukladno širokoj ponudi proizvoda i kategorija s kojima Grupa posluje. Dobavljači se nalaze po cijelom svijetu, a odabiru se prema kvaliteti sirovine ili materijala te cijeni.

Nedostupnost poljoprivredno – prehrambenih sirovina na tržištu uzrokovana manjkom količina na slobodnom tržištu uslijed vremenskih nepogoda (suša, poplave), smanjivanjem proizvodnje na svjetskom tržištu, političkih i socijalnih nemira u pojedinim zemljama ili špekuliranja s ključnim poljoprivredno – prehrambenim proizvodima predstavlja rizik dobavljalivosti sirovina. Prekid suradnje s nekim od najvećih dobavljača mogao bi imati značajnijeg utjecaja na poslovanje Izdavatelja odnosno Grupe i njihove financijske pozicije, primjerice u slučaju da eventualni prijevremeni prestanak

ugovornog odnosa rezultira obvezom za Izdavatelja odnosno Grupu Podravka na plaćanje naknade štete ili naknade za slučaj prijevremenog prestanka ugovora, ili u slučaju da Izdavatelj odnosno Grupa Podravka ne bude u mogućnosti sklopiti novi ugovor s novim dobavljačem pod istim ili povoljnijim uvjetima i sl.

Uz rizik dobavljalivosti, jedan od najvećih rizika vezanih uz sirovine financijske je prirode te je uzrokovan većim dijelom porastom cijena poljoprivredno-prehrambenih proizvoda na globalnom tržištu (dugogodišnji trend), a manjim dijelom i valutnim rizikom. Zaštitni carinski i trgovinski mehanizmi u EU kojima se, s jedne strane štite proizvođači iz EU, s druge strane predstavljaju rizik u smislu povećanih carinskih davanja (antidumping) za pojedine sirovine iz trećih zemalja. Volatilitnost cijena burzovnih roba može biti posljedica loših vremenskih prilika, epidemije bolesti, političke nestabilnosti i drugih eksternih faktora što uz opće ekonomske uvjete, nepredviđenu potražnju, probleme u proizvodnji i distribuciji, može imati negativan utjecaj na cijene i dostupnost burzovnih roba. Trošak sirovina i materijala može imati značajnu ulogu u troškovima gotovih proizvoda koje Izdavatelj odnosno Grupa Podravka proizvodi, stoga je isti podložan utjecaju promjene cijena na tržištu relevantnih sirovina, čiji se utjecaj ne može uvijek nadoknaditi kroz prodajnu cijenu proizvoda kupcu. Neovisno o bilo kakvim politikama zaštite od rizika promjene cijene Izdavatelj odnosno Grupa ne mogu se u svakom poslovnom slučaju osigurati od gore navedenih rizika, te stoga ne mogu jamčiti da eventualni rast cijena burzovnih roba u budućnosti neće negativno utjecati na profitabilnost i novčani tok Izdavatelja odnosno Grupe. Porast cijena i nedostatak burzovnih roba potrebnih za ostvarenje planirane proizvodnje mogli bi utjecati na troškove i uzrokovati poremećaje u poslovanju. Također, mogućnost prebacivanja rasta troškova na kupce kroz više cijene ovisna je o konkurentskim pritiscima na tržištima na kojima Izdavatelj odnosno Grupa posluju. Samim time promjene u ulaznim cijenama mogle bi imati utjecaj na marže Izdavatelja odnosno Grupe.

4.1.4. Rizik koji proizlazi iz suradnje

Grupa Podravka svjesna je iznimne važnosti razvoja i održavanja partnerskih odnosa sa svojim klijentima kako bi osigurala željenu poziciju svojih proizvoda na prodajnim mjestima. Svojim marketinškim strategijama, planovima aktivnosti na prodajnim mjestima te planovima orijentiranim na jačanje prepoznatljivosti robnih marki, Izdavatelj odnosno Grupa Podravka djeluju na intenzitet potražnje za proizvodima, a time i pregovaračke pozicije prilikom definiranja uvjeta poslovanja s klijentima. Neovisno o navedenom, Izdavatelj odnosno Grupa mogu izgubiti trenutnu zadovoljavajuću tržišnu poziciju i odnose s klijentima, posebno jer su konkurenti Izdavatelja odnosno Grupe Podravka velike internacionalne kompanije sa značajnim financijskim resursima. Također, eventualni prestanak ugovora s ključnim klijentima (uslijed raskida, nemogućnosti produljenja roka trajanja ugovora i sl.) ili izmjena ugovorenih uvjeta na način nepovoljniji za Grupu Podravka, mogao bi imati negativan utjecaj na poslovanje Izdavatelja odnosno Grupe i njihovu financijsku poziciju.

4.2. Financijski rizici

Grupa Podravka je, uslijed svojih aktivnosti, izložena čitavom nizu financijskih rizika: riziku likvidnosti valutnom i kamatnom riziku te kreditnom riziku, koji se uobičajeno javljaju tijekom redovnog poslovanja.

4.2.1. Rizik likvidnosti

Postoji rizik da Izdavatelj odnosno Grupa neće biti u stanju ispunjavati sve svoje obveze u skladu s njihovim dospijecem, a što može biti uzrokovano neadekvatnom naplatom potraživanja od kupaca odnosno nepovoljnom vremenskom strukturom dospelja duga.

4.2.2. Valutni i kamatni rizik

Grupa Podravka određene transakcije obavlja u stranoj valuti te je po tom pitanju izložena rizicima promjene valutnih tečajeva, pri čemu se najveća izloženost promjeni tečaja kune tijekom 2014. godine javljala u odnosu na RUB, CZK i AUD.

Izloženost tečajnim razlikama proizlazi ne samo iz poslovanja povezanih društava na inozemnim tržištima, već se i nabava prehrambenih i farmaceutskih sirovina na međunarodnom tržištu velikim dijelom obavlja u valutama EUR i USD, a izloženost rublji ogleđa se u farmaceutskom segmentu poslovanja na ruskom tržištu. Društvo BELUPO d.d. ostvaruje značajni dio svojih prihoda na ruskom tržištu te je samim time izloženo promjeni tečaja RUB, čija je volatilnost tijekom 2014. godine bila izrazito visoka.

Fluktuacije u tečajevima između valuta u kojima posluje Izdavalatelj odnosno Grupa Podravka i kune mogla bi utjecati na poslovanje Izdavalatelja odnosno Grupe budući da djelomično dobavljaju sirovine i materijal za proizvodnju u jednoj valuti, a gotove proizvode prodaju u drugoj valuti. Također, ovdje je potrebno navesti i valutni rizik vezan uz iskazivanje poslovanja inozemnih ovisnih društava koji prihode ostvaruju u inozemnim valutama, a isti se u konsolidiranim izvještajima iskazuju u kunama.

Jednako tako, Izdavalatelj odnosno Grupa Podravka se u značajnom dijelu financira putem kredita denominiranih u stranim valutama što povećava izloženost fluktuaciji tečaja. Tečaj hrvatske kune u odnosu na EUR ostao je relativno stabilan tijekom 2014. godine, uz blage deprecijacijske pritiske na domaću valutu te očekivane sezonske oscilacije. Navedeno je posljedica izostanka oporavka gospodarstva odnosno smanjene potražnje za kunama na tržištu i smanjenog priljeva deviza, a slična kretanja očekuju se i u ovoj godini. Neovisno o tome, snažne fluktuacije u tečajevima između inozemnih valuta i kune mogle bi imati utjecaja na zaduživanje Izdavalatelja odnosno Grupe u inozemnoj valuti. Kako Izdavalatelj odnosno Grupa nastavljaju sa strategijom internacionalnog širenja, inozemne operacije činit će značajniji dio poslovanja, te bi buduće fluktuacije tečaja mogle imati značajniji utjecaj na poslovanje i financijsko stanje Izdavalatelja odnosno Grupe.

Kamatni rizik Izdavalatelja odnosno Grupe proizlazi iz kreditnih zaduženja. Zaduzenja kod banaka ugovorena po promjenjivim kamatnim stopama izlažu Izdavalatelja odnosno Grupu riziku promjene kamatne stope što može negativno utjecati na profitabilnost i novčani tok. U odnosu na većinu kredita s varijabilnom kamatnom stopom Izdavalatelj odnosno Grupa Podravka sklopili su kamatni swap kojim je zamijenjen dio obveza po varijabilnoj kamatnoj stopi s obvezom po fiksnoj kamatnoj stopi. Međutim, u budućnosti, izloženost kamatnom riziku bi prilikom novog zaduživanja mogla porasti posebno ukoliko bi takva zaštita iz bilo kojeg razloga prestala biti dostupna.

Također, Izdavalatelj odnosno Grupa Podravka u budućnosti bi mogla biti izložena riziku vezanom uz ugovore o derivatima s financijskim institucijama s ciljem zaštite od rizika vezanih uz valute ili kamatne stope, obzirom da bi promjene u fer vrijednosti takvih derivativnih ugovora mogle utjecati na profitabilnost Izdavalatelja odnosno Grupe.

4.2.3. Kreditni rizik i rizik naplate

Kreditni rizik je rizik od neplaćanja odnosno neizvršenja ugovornih obveza od strane kupaca Izdavalatelja odnosno Grupe koji može rezultirati financijskim gubitkom za Izdavalatelja odnosno Grupu.

Izdavalatelj odnosno Grupa ostaju u određenoj mjeri izloženi riziku koji proizlazi iz nemogućnosti naplate potraživanja od kupaca i ostalih potraživanja.

4.3. Drugi rizici vezani uz Izdavalatelja

4.3.1. Rizik tehnološkog zaostajanja

Izdavalatelj, odnosno Grupa oslanjaju se na brojne IT sustave koji omogućavaju efikasno upravljanje distribucijskim kapacitetima i proizvodnjom te komunikaciju s kupcima, dobavljačima i potrošačima. Poslovanje Izdavalatelja odnosno Grupe postaje stoga sve ovisnije o korištenju IT sustava i najmodernije tehnologije.

Snažan razvoj IT tehnologije također je rezultirao povećanjem nivoa informiranosti potrošača koji danas ima dostupne sve informacije o proizvodima i više nije ograničen kupnjom proizvoda u lokalnim trgovinama. Stoga, veliku ulogu u dodanoj vrijednosti, cijeni, kvaliteti, funkcionalnosti i prihvaćanju proizvoda ima tehnologija. Unatoč nastojanjima Izdavatelja odnosno Grupe, rizik tehnološkog zaostajanja može rezultirati ne samo privremenim smanjenjem prodaje, već i dugoročnim prelaskom potrošača konkurenciji.

4.3.2. Poslovanje Izdavatelja ovisi o dozvolama i odobrenjima te je pod snažnim utjecajem promjena pravnog okvira

Kao proizvođači prehrambenih odnosno farmaceutskih proizvoda Izdavatelj odnosno Grupa podložni su strogoj i opsežnoj regulativi. U Hrvatskoj te ostalim jurisdikcijama u kojima Grupa posluje takvo poslovanje podložno je regulativi vezanoj uz ljudsku prehranu, sigurnost proizvoda, sigurnost i radne uvjete zaposlenika, sigurnost i zaštitu okoliša (uključujući one vezane uz otpadne vode, čistoću zraka, buku, zbrinjavanje otpada, čišćenje okoliša i sl.), sastav proizvoda, pakiranje, označavanje, oglašavanje te konkurentsko ponašanje na tržištu. Proizvodnja hrane i lijekova rezultira stvaranjem otpada, ispuštanjem štetnih tvari u atmosferu i vode te su Izdavatelj odnosno društva iz Grupe Podravka zbog toga dužni pribavljati različite dozvole i pridržavati se različitih propisa. Regulativa vezana uz zdravlje, sigurnost i zaštitu okoliša u Europi i drugim razvijenim regijama postaje sve stroža, a provedba sve izraženija. Izdavatelj odnosno Grupa trude se pratiti i anticipirati sve takve promjene, ali bilo kakvi propusti mogli bi rezultirati različitim sankcijama. Izdavatelj vjeruje da je poslovanje Izdavatelja odnosno Grupe trenutno usklađeno s postojećim propisima i regulativama te rokovima propisanim od strane različitih regulatora, međutim može biti suočen sa značajnim troškovima vezanim uz otklanjanje eventualnih prekršaja ili prilagodbe promjenama u postojećim propisima, kao i troškovima i gubicima kao posljedicama eventualnih ukidanja pojedinih dozvola i odobrenja, a što bi sve moglo značajno utjecati na poslovanje i financijsko stanje Izdavatelja odnosno Grupe.

Ukoliko se trenutno važeći propisi izmjene ili dopune odredbama koje su otegotnije za Izdavatelja odnosno Grupu, ili u slučaju donošenja takvih novih propisa, to bi moglo (i) utjecati na Izdavatelja odnosno Grupu da smanji proizvodnju i promociju određenih proizvoda ili čak da u potpunosti odustane od proizvodnje i promocije određenih proizvoda, odnosno da zatvori privremeno ili trajno određene proizvodne jedinice; (ii) ograničiti mogućnost Izdavatelja odnosno Grupe da mijenja ili proširuje svoje proizvodne objekte, preinačava određene proizvodne procese ili nastavi s proizvodnjom i/ili (iii) utjecati na to da Izdavatelj odnosno Grupa napusti određena tržišta odnosno da bude u obvezi snositi značajnije troškove (uključujući troškove sanacije postojećih proizvodnih objekata). Posljedice i izdaci za Izdavatelja odnosno Grupu ne mogu se točno procijeniti zbog neizvjesnosti o sadržaju takvih eventualnih propisa te trenutku njihovog stupanja na snagu. Nepoštivanje takvih propisa moglo bi dovesti do administrativnih, građansko-pravnih, financijskih, prekršajnih ili kaznenih sankcija, a što bi moglo nepovoljno utjecati na poslovanje Izdavatelja odnosno Grupe, njihove rezultate i financijsko stanje.

4.3.3. Rizik vezan za zaštitu okoliša te osiguranje kvalitete i sigurnosti proizvoda

Kvaliteta i sigurnost proizvoda Izdavatelja odnosno Grupe Podravka od neprocjenjive su važnosti za očuvanje reputacije njenih robnih marki, kao i Grupe uopće. Iako Izdavatelj odnosno Grupa Podravka ulažu znatna investicijska sredstva u unaprjeđenje sustava zaštite okoliša te osiguranja kvalitete i sigurnosti proizvoda, Izdavatelj odnosno Grupa Podravka mogu biti suočeni sa značajnim troškovima vezanim uz otklanjanje eventualnih ekoloških šteta odnosno s troškovima i gubicima kao rezultatom propusta u osiguravanju kvalitete i sigurnosti proizvoda Izdavatelja, što se sve može negativno odraziti na reputaciju Izdavatelja odnosno Grupe Podravka, te tako imati značajan utjecaj na njihovo poslovanje, financijsko stanje ili njihov potencijal u budućnosti.

4.3.4. Rizik promjene vlasničke strukture

Izdavatelj će provesti postupak dokapitalizacije koji može rezultirati promjenom vlasničke strukture. Provođenje dokapitalizacije može dovesti do promjene u postotku vlasništva dioničara Izdavatelja.

Izdavatelj ne može komentirati planove većinskih i manjinskih dioničara vezano za proces dokapitalizacije iz razloga što odluka o njihovom povećanju udjela, zadržavanju udjela ili smanjenju udjela ovisi o njihovoj poslovnoj politici, strategijama i planovima. Posebno se to odnosi na buduće planove trenutno pojedinačno najvećeg dioničara (Republika Hrvatska) i tri obvezna mirovinska fonda. Kako su dionice Izdavatelja uvrštene na ZSE, postoji mogućnost preuzimanja Izdavatelja od druge pravne i/ili fizičke osobe ukoliko bi takve osobe uspjele steći kontrolni paket dionica. Trenutno ne postoje službeni razgovori ili iskazani interesi od strane nekog investitora koji bi ušao kao manjinski ili većinski vlasnik u dioničku strukturu Izdavatelja. Međutim, u budućnosti se ne isključuje mogućnost razgovora s potencijalnim (strateškim) investitorima o njihovom ulasku u dioničku strukturu Izdavatelja.

4.3.5 Rizik vezan uz zbrinjavanje viška radnika

Unapređenje poslovnih procesa, kao jedan od važnih ciljeva, zahtijeva promjene u kvalifikacijskoj strukturi radnika na čemu Izdavatelj odnosno Grupa zadnjih godina intenzivno radi i kontinuirano povećava efikasnost poslovanja. U slučaju da dođe do značajnijeg smanjenja broja radnika, Izdavatelj odnosno Grupa bili bi izloženi i većim troškovima otpremnina vezanim uz izvršenje programa zbrinjavanja viška radnika.

4.3.6 Rizici vezani za sudske i upravne postupke

Izdavatelj odnosno Grupa u okviru redovnog poslovanja podložni su riziku pravnih sporova (prije svega s dobavljačima i dužnicima) i postupaka regulatornih agencija u zemljama u kojima posluje. U budućnosti se ne može isključiti ni rizik potencijalnih tužbi od strane kupaca Izdavatelja odnosno Grupe uslijed štete nastale konzumacijom proizvoda Izdavatelja odnosno Grupe.

4.4. Drugi rizici - opći ekonomski, politički i pravni rizik

U svom poslovanju Grupa Podravka izložena je rizicima tipičnim za gospodarske subjekte koji posluju na pojedinim nacionalnim i regionalnim tržištima, a naročito onima iz prehrambene, odnosno farmaceutske industrije. Grupa Podravka također je izložena različitim ekonomskim i političkim rizicima koji mogu imati utjecaja na realizaciju strateških poslovnih odluka te redovno odvijanje poslovanja, bilo na nivou neke jurisdikcije ili šire.

Zakonska regulativa pojedinih država kao što su porezno zakonodavstvo, ograničenja glede definiranja cijena na tržištu, sigurnost proizvoda, reklamacije, zaštita intelektualnog vlasništva i znakova, patenata, tržišno natjecanje, sigurnost i zaštita zaposlenika, korporativne politike, propisi vezani uz zapošljavanje i radna prava, i sl. također imaju utjecaja na mogućnost ostvarivanja rasta i planirane profitabilnosti na nekom tržištu. Nedostatak prilagodbe tim propisima mogao bi imati znatan učinak na troškove vezane uz odvijanje poslovanja, kao i općenito reputaciju Izdavatelja odnosno Grupe. Prodaja i proizvodnja Izdavatelja odnosno Grupe pod utjecajem su i socijalnih i političkih nemira, što do izražaja dolazi u situacijama poslovanja u zemljama većeg rizika i na tržištima u razvoju, koja s jedne strane imaju velike potencijale rasta, no izlažu Izdavatelja odnosno Grupu i većim političkim, ekonomskim i socijalnim rizicima.

5. INFORMACIJE O IZDAVATELJU

5.1. Povijest i razvoj Izdavatelja

5.1.1. Naziv i tvrtka Izdavatelja

Izdavatelj: PODRAVKA prehrambena industrija, d.d.
Skraćena tvrtka Izdavatelja: PODRAVKA d.d.

Tvrtka Izdavatelja u
prijevodu na engleski jezik: PODRAVKA Food Processing Industry, Incorporated.

Skraćena tvrtka Izdavatelja
u prijevodu na engleski jezik: PODRAVKA Inc.

5.1.2. Mjesto registracije Izdavatelja i matični broj

Nadležan trgovački sud: Trgovački sud u Varaždinu
Matični broj: 454088
Matični broj subjekta (MBS): 010006549
Osobni identifikacijski broj (OIB): 18928523252

5.1.3. Datum osnivanja Izdavatelja i vrijeme na koje je osnovan, osim ako je neodređeno

Datum osnivanja Izdavatelja
kao dioničkog društva
(promjena statusa iz društvenog
poduzeća u dioničko društvo): 1. listopada 1993. godine

Datum upisa u registar privrednih
organizacija za prednika Izdavatelja
(„PODRAVKA“ INDUSTRIJA ZA PRERADU
VOĆA I POVRĆA KOPRIVNICA): 1. travnja 1955. godine

Trajanje Izdavatelja: neodređeno

5.1.4. Sjedište i pravni oblik Izdavatelja, zakonodavstvo prema kojem posluje, država osnivanja, adresa i broj telefona registriranog sjedišta

Sjedište Izdavatelja: A. Starčevića 32, Koprivnica, Republika Hrvatska
Pravni oblik: Dioničko društvo
Zakonodavstvo prema
kojem posluje: Zakonodavstvo Republike Hrvatske i pravna stečevina
Europske Unije
Država osnivanja: Republika Hrvatska
Telefon: + 385 48 651 144

5.1.5. Važni događaji u razvoju poslovanja Izdavatelja

Povijest današnjeg društva PODRAVKA d.d. započinje još 1947. godine na temeljima nekadašnje tvornice pekmeza i prerade voća – Wolf. PODRAVKA d.d. kasnije postaje poznata u zemlji i inozemstvu po proizvodnji univerzalnog dodatka jelima - Vegeti, koji se već pola stoljeća izvozi u više od 40 zemalja svijeta na pet kontinenata.

Tablica 19. Važni događaji u razvoju poslovanja Izdavatelja

Godina	Važni događaji u razvoju poslovanja Izdavatelja
1957/58	počinje proizvodnja Podravkinih juha u vrećici, uključujući klasične kokoške i goveđe juhe. Pijetao na Podravkinoj kokoškoj juhi postaje simbol domaće juhe u vrećici.
1959	prof. Zlata Bartl zajedno sa svojim timom stvara Vegetu – najpoznatiji univerzalni dodatak jelima. Te godine izlazi i prvi novinski oglas za Podravkin proizvod.
1967	Podravka proširuje poslovanje izvan SFRJ – prvi izvoz u Mađarsku i SSSR.
1970	počinje proizvodnja Čokolina i ostalog asortimana dječje hrane sa zaštitnim znakom Lino. Iste godine u sastav Podravke ulazi punionica mineralne vode u Lipiku.
1972	osnovan je prednik društva BELUPO d.d. te počinje proizvodnja lijekova.
1973	u sklopu industrijske zone na Danici (Koprivnica) gradi se Podravkin mesni kompleks – danas DANICA mesna industrija, d.o.o.
1974	prvi puta se emitira emisija „Male tajne velikih majstora kuhinje“, prva kulinarska emisija ovog tipa u regiji.
1981	izgrađena je tvornica lijekova i kozmetike Belupo u sklopu industrijske zone Danica u Koprivnici.
1993	PODRAVKA d.d. je privatizirana i upisana u sudski registar kao dioničko društvo.
1998	dionice društva PODRAVKA d.d. kotiraju u I. kotaciji Zagrebačke burze.
1999	otvorena nova tvornica krutih oblika lijekova.
2000	otvorena nova tvornica Vegete u Koprivnici te tvornica Vegete, juha i praškastih proizvoda u Poljskoj.
2002	PODRAVKA d.d. preuzima češku kompaniju Lagris. Iste godine preuzima i porečku kompaniju Ital-ice, proizvođača sladoleda, slastica i distributera smrznute hrane.
2003	otvorena nova tvornica Podravka jela u Koprivnici.
2004	otvorena nova tvornica krema, masti, losiona i gelova
2006	kupljena robna marka Eva i otvoren laboratoriji osiguranja i kontrole kvalitete društva BELUPO d.d.
2007	PODRAVKA d.d. kupuje poljske robne marke Warzywko i Perfecta, te hrvatsku robnu marku Lero.
2009	otvoren novi skladišno – distributivni centar u Dugopolju.
2013	PODRAVKA d.d. i Institut Ruđer Bošković krenuli zajednički u stvaranje Centra za inovacije u hrani.
2014	PODRAVKA d.d. preuzela program konzerviranih mesnih proizvoda i pašteta Piketa i Classic od društva PIK VRBOVEC-MESNA INDUSTRIJA, d.d., te stekla 63,95% ukupno izdanih dionica društva MIRNA d.d. iz Rovinja, a nad kojim društvom je preuzela kontrolu na dan 31. ožujka 2015. godine
2015	PODRAVKA d.d. sklopila Ugovor o kupoprodaji dionica društva ŽITO, d.d. Ljubljana, Republika Slovenija

Izvor: Interna analiza Izdavatelja

5.2. Ulaganja

5.2.1. Opis (uključujući iznos) glavnih ulaganja Izdavatelja za svaku poslovnu godinu za razdoblje obuhvaćeno povijesnim financijskim informacijama do datuma registracijskog dokumenta

Pregled investicijskih ulaganja u Grupi Podravka u razdoblju od 1. siječnja 2012. godine do 31. ožujka 2015. godine prikazan je u nastavku.

Tablica 20. Klasifikacija nabavki nekretnina, postrojenja, opreme i nematerijalne imovine Grupe Podravka prema vrsti imovine za razdoblje od 2012. godine do Q1 2015. godine

KAPITALNA ULAGANJA GRUPE PODRAVKA (u tisućama kuna)	2012.	2013.	2014.	Q1 2014.	Q1 2015.
KLASIFIKACIJA PREMA OBJEKTU ULAGANJA	94.682	96.421	162.981	23.146	24.925
Zemljište	0	4	0	0	0
Građevine	15.198	36.325	23.185	5.773	6.133
Tehnološka oprema	43.245	29.809	61.597	12.342	7.700
Ostalo	36.239	30.283	78.199	5.031	11.092

Izvor: Interna analiza Izdavatelja

Tablica 21. Klasifikacija nabavki nekretnina, postrojenja, opreme i nematerijalne imovine Izdavatelja prema vrsti imovine za razdoblje od 2012. godine do Q1 2015. godine

KAPITALNA ULAGANJA IZDAVATELJA (u tisućama kuna)	2012.	2013.	2014.	Q1 2014.	Q1 2015.
KLASIFIKACIJA PREMA OBJEKTU ULAGANJA	69.779	40.553	113.749	6.093	13.370
Zemljište	0	4	0	0	0
Građevine	7.280	10.979	8.288	502	1.268
Tehnološka oprema	38.899	15.163	43.699	3.784	2.599
Ostalo	23.600	14.411	61.763	1.807	9.503

Izvor: Interna analiza Izdavatelja

Značajnija ulaganja

U nastavku je dan pregled značajnijih realiziranih ulaganja u Grupi Podravka u razdoblju od 1. siječnja 2012. godine do datuma ovog Prospekta, i to po poslovnim godinama i organizacijskim cjelinama unutar Grupe Podravka.

Tablica 22. Značajnija realizirana ulaganja u razdoblju od 1. siječnja 2012. godine do datuma ovog Prospekta u tisućama kuna

NAZIV INVESTICIJSKOG ULAGANJA	NAMJENA	IZVOR	2012.	2013.	2014.	Q1 2015.
Modernizacija tvornice koktel peciva - zamjena postojećih zastarjelih strojeva novim strojevima većeg kapaciteta te automatizacija procesa pakiranja praškastih slastica Cilj ulaganja: povećanje efikasnosti i profitabilnosti proizvodnje	Tvornica koktel peciva	Vlastita sredstva	14.884,8	41,1		
Registracijski dosjei - kupnja licenci za proizvodnju generičkih lijekova Cilj ulaganja: povećanje proizvodnje i prihoda	BELUPO d.d.	Vlastita sredstva	3.118,4	1.702,6	1.547,2	223,1
Registracije lijekova - investicija obuhvaća troškove registracije lijekova (izrada dokumentacije, dobivanje dozvola) kod uvođenja postojećih proizvoda na nova tržišta te uvođenja novih proizvoda Cilj ulaganja: omogućavanje prodaje lijekova	BELUPO d.d.	Vlastita sredstva	4.568,0	3.931,2	3.479,3	404,8
Proširenje skladišta lijekova - dogradnja postojećeg skladišta gotove robe radi povećanja skladišnih kapaciteta Cilj ulaganja: rast prodaje lijekova	BELUPO d.d.	Vlastita sredstva	3.636,3	13.906,7		
Skladište gotove robe - izgradnja novog skladišta gotove robe Cilj ulaganja: povećanje skladišnih kapaciteta potrebnih za rast prodaje	Farmavita d.o.o.	Vlastita sredstva		8.458,8	7.490,0	78,1

<p>Linija za punjenje i zatvaranje pašteta - zamjena postojeće dotrajale linije za punjenje pašteta novom linijom većeg kapaciteta Cilj ulaganja: osiguravanje kontinuiteta proizvodnje, povećanja profitabilnosti i rasta prodaje asortimana pašteta</p> <p>Linija za pakiranje pašteta u transportnu ambalažu - nabava nove linije Cilj ulaganja: automatizacija procesa pakiranja pašteta u transportnu ambalažu</p> <p>Kupnja marki - Piketa i Classic - kupnja marki, know-how-a i opreme Cilj ulaganja: omogućavanje proizvodnje i prodaje pašteta pod markom Piketa i Classic te ostvarivanje dodatnog prihoda za Izdavatelja</p> <p>Linija za proizvodnju dječje hrane za dob od navršениh 4 mjeseci - proširenje linije za proizvodnju dječje hrane novom opremom Cilj ulaganja: omogućavanje uvođenja nove tehnologije proizvodnje dječje hrane odnosno novog asortimana proizvoda te ostvarivanje dodatnih prihoda</p>	DANICA d.o.o.	Vanjski kredit	3.375,6	7.265,1	
	DANICA d.o.o.	Vanjski kredit	.1.775,8	4.289,5	
	Tržište RH	Vlastita sredstva		41.983,5	
	Tvornica dječje hrane	Vlastita sredstva		9.990,0	14,7

Izvor: Interna analiza Izdavatelja

5.2.2. Opis glavnih ulaganja Izdavatelja koja su u tijeku, uključujući zemljopisnu distribuciju tih ulaganja (u zemlji i inozemstvu) te način financiranja (unutarnje ili vanjsko)

Tijekom 2014. godine, Izdavatelj je (na nivou članice Grupe Podravka – društva BELUPO d.d.) započeo s aktivnostima na realizaciji strateške investicije izgradnje nove tvornice krutih i polukrutih lijekova u Koprivnici, ukupne vrijednosti oko 390.000 tisuća kuna. Financiranje ove investicije planirano je putem kredita za kojeg se očekuje da će biti odobren od strane HBOR-a (sukladno kreditnom programu HBOR-a “Nova proizvodnja”), u iznosu od 304.000 tisuća kuna uz valutnu klauzulu, kao i korištenjem dijela sredstava prikupljenih povećanjem temeljnog kapitala izdavanjem Novih Dionica. Cilj predmetne investicije je povećanje proizvodnih kapaciteta i omogućavanje rasta prodaje (najvećim dijelom na tržištu Rusije). U okviru predmetne investicije izrađena je projektna dokumentacija, ishoda građevinska dozvola te sklopljen ugovor s izvođačem radova. Investicija bi trebala biti dovršena krajem 2016./početkom 2017. godine.

U 2014. godini započele su i aktivnosti na nadogradnji skladišta Tvornice Vegete G001 (investicija Logistike) na lokaciji Koprivnica, s predviđenom realizacijom u 2015. godini. Predmetna investicija odnosi se na dogradnju postojećeg automatskog skladišta i ekspedita gotove robe, čime će se povećati smještajni i dinamički kapacitet postojećeg skladišta u Koprivnici te se očekuje ostvarenje značajnih ušteta u troškovima logistike. Projektna dokumentacija je izrađena te je trenutno u tijeku odabir izvođača radova. Početak izvođenja građevinskih radova očekuje se polovicom 2015. godine, a nakon toga je planirana nabava tehnološke opreme i informacijskog sustava. Završetak predmetne investicije očekuje se krajem 2015./početkom 2016. godine. Predmetnu investiciju u iznosu od 50,8 milijuna kuna Izdavatelj namjerava financirati djelomično vlastitim sredstvima (33%), a djelomično kreditom (67%).

Izgradnja tvornice u Tanzaniji predstavlja investiciju započetu u 2015. godini te se dovršetak iste očekuje krajem 2015./početkom 2016. godine. Predmetna investicija odnosi se na izgradnju građevinskog objekta i kupnju tehnološke i ostale opreme te će se istom omogućiti širenje baze proizvodnih kapaciteta kategorije Podravka jela i dodaci jelima i ulazak na nova tržišta (zemlje Afrike). Projektna dokumentacija je trenutno u izradi. Predmetnu investiciju u iznosu od 26 milijuna kuna Izdavatelj namjerava financirati kombinacijom vlastitih sredstava i kredita.

Kotlovnica na biomasu predstavlja investiciju Izdavatelja (na nivou članice Grupe Podravka – društva DANICA d.o.o. – pripojenje Izdavatelju je u tijeku) koja će se financirati kreditom odobrenim od EBRD-a. Predmetna investicija u iznosu od 22,6 milijuna kuna odnosi se na izgradnju kotla na biomasu s ciljem ostvarenja ušteta u potrošnji energije. Investicija je započeta u 2015. godini, a trenutno je u izradi projektna dokumentacija. Građevinski radovi trebali bi započeti krajem 2015./početkom 2016. godine, a završetak investicije očekuje se krajem 2016. godine. Investicija će se realizirati u Koprivnici.

Rekonstrukcija poslovne sedmerokatnice Izdavatelja u Koprivnici, na adresi A. Starčevića 32, započeta 2015. godine, predstavlja investiciju u iznosu od 47 milijuna kuna, koja će se djelomično (50%) financirati kreditom odobrenim od strane EBRD-a, a u preostalom dijelu vlastitim sredstvima. Predmetna investicija odnosi se na rekonstrukciju interijera, fasade i instalacija upravne zgrade Izdavatelja u Koprivnici, kojom će se produžiti vijek uporabe građevine te će se povećati njena energetska učinkovitost. Projektna dokumentacija je trenutno u izradi. Građevinski radovi trebali bi započeti krajem 2015./početkom 2016. godine, a završetak investicije očekuje se krajem 2016. godine. Predmetna investicija realizirat će se u Koprivnici.

Sustav za upravljanje energijom (EMS) predstavlja još jednu od investicija započetih u 2015. godini. Radi se o sustavu (hardware i software) računalno podržanih alata koje koriste operateri energetskih sustava za nadzor, kontrolu i optimiziranje potrošnje energije, s ciljem povećanja energetske učinkovitosti Izdavatelja. Investicija u iznosu od 6,7 milijuna kuna realizirat će se kreditom odobrenim od strane EBRD-a. Projektna dokumentacija je trenutno u izradi. Investicija će se realizirati u Koprivnici.

Investicija u modernizaciju linije konzerviranog povrća započeta je u 2015. godini te se njezina realizacija očekuje u 2015. godini. Predmetna investicija obuhvaća nabavu nove tehnološke opreme za punjenje konzerviranog povrća, kojom će se zamijeniti postojeća, fizički dotrajala, oprema. Na taj način osigurat će se kontinuitet proizvodnje te će se povećati efikasnost, kvaliteta i profitabilnost proizvodnje. Investicija u iznosu od 10,4 milijuna kuna financirat će se vlastitim sredstvima. U okviru predmetne investicije, ugovorena je nabava opreme čija isporuka se očekuje u četvrtom tromjesečju 2015. godine. Predmetna investicija realizirat će se u Varaždinu.

Ukupan iznos gore navedenih ulaganja iznosi gotovo 554 milijuna kuna.

5.2.3. Informacije o glavnim budućim ulaganjima Izdavatelja na koja su se njegova rukovodeća tijela već obvezala

Ne postoje značajna buduća ulaganja na koja su se rukovodeća tijela već obvezala.

6. PREGLED POSLOVANJA

6.1. Osnovne djelatnosti

6.1.1. Opis i ključni čimbenici koji se odnose na prirodu poslovanja Izdavatelja i njegove osnovne djelatnosti, gdje se navode glavne kategorije proizvoda koje prodaje i/ili usluga koje pruža za svaku poslovnu godinu za razdoblje obuhvaćeno povijesnim financijskim informacijama

PODRAVKA d.d. jedna je od vodećih kompanija u jugoistočnoj, srednjoj i istočnoj Europi, a sama Grupa Podravka posluje u dva strateška poslovna područja: **Prehrana** i **Farmaceutika**.

Pored glavnih djelatnosti koje čine proizvodnja hrane i pića, registrirani predmet poslovanja Izdavatelja čine i sljedeće djelatnosti:

- 01 Poljoprivreda, lov i usluge povezane s njima
- 15 Proizvodnja hrane i pića
- 20 Prerada drva, proizvodnja proizvoda od drva i pluta, osim namještaja; proizvodnja predmeta od slame i pletarskih materijala
- 22 Izdavačka i tiskarska djelatnost, te umnožavanje snimljenih zapisa
- 29.2 Proizvodnja ostalih strojeva za opće namjene
- 29.5 Proizvodnja ostalih strojeva za posebne namjene
- 31.6 Proizvodnja ostale električne opreme, d. n.
- 36 Proizvodnja namještaja, ostala prerađivačka industrija, d. n.
- 37 Reciklaža
- 40.13 Distribucija i trgovina električnom energijom
- 40.3 Opskrba parom i toplom vodom
- 50 Trgovina motornim vozilima i motociklima; održavanje i popravak motornih vozila i motocikla; trgovina na malo motornim gorivima i mazivima
- 60.23 Ostali kopneni cestovni prijevoz putnika
- 60.24 Cestovni prijevoz robe
- 63 Prateće i pomoćne djelatnosti u prijevozu; djelatnost putničkih agencija
- 65.23 Ostalo financijsko posredovanje, d. n.
- 70 Poslovanje nekretninama
- 71 Iznajmljivanje strojeva i opreme, bez rukovatelja i predmeta za osobnu uporabu i kućanstvo
- 72 Računalne i srodne djelatnosti
- 73 Istraživanje i razvoj
- 74.13 Istraživanje tržišta i ispitivanje javnoga mnijenja
- 74.15 Upravljačke djelatnosti holding-društava
- 74.3 Tehničko ispitivanje i analiza
- 74.4 Promidžba (reklama i propaganda)
- 74.7 Čišćenje svih vrsta objekata
- 74.8 Raznovrsne poslovne djelatnosti, d. n.
- 93 Ostale uslužne djelatnosti
- * Tehničke i tehnološke znanosti
- * Poljoprivredne, veterinarske i šumarske znanosti
- * Međunarodni prijevoz robe (tereta) i osoba
- * Međunarodni prometno-agencijski poslovi
- * Poslovi međunarodnog otpremništva
- * Opskrba prijevoznih sredstava robom
- * Ugostiteljski i turistički poslovi s inozemstvom
- * Ugovorna kontrola i kvaliteta i kvantiteta robe u međunarodnom prometu
- * Usluge uskladištenja robe u međunarodnom prometu
- * Organizacija međunarodnih sajmova

- * Zastupanje stranih tvrtki
- * Usluge istraživanja te pružanje i korištenje informacija i znanja u privredi i znanosti u inozemstvu
- * Posredovanje i zastupanje u međunarodnom prometu roba i usluga i ostale usluge
- * Izvođenje investicijskih radova u inozemstvu i ustupanje investicijskih radova osobi u zemlji
- * Komercijalni poslovi na ostvarivanju funkcija prometa roba i usluga
- * Usluge kontrole kakvoće i količine robe
- * Kupnja i prodaja robe
- * Obavljanje trgovačkog posredovanja na domaćem i inozemnom tržištu
- * Obavljanje prodaje robe izvan prodavaonica: na tržnicama na malo, putem pošte, na klupama, u kioscima, prodaja u prostorijama kupca, prodaja putem automata, televizije, pokretnih prodavača (ulični prodavači s kolicima i dr.) te prigodne prodaje na priredbama, sajmovima, izložbama i sl.
- * Pripremanje hrane i pružanje usluga prehrane
- * Pripremanje i usluživanje pića i napitaka
- * Pružanje usluga smještaja
- * Pripremanje hrane za potrošnju na drugom mjestu (u prijevoznim sredstvima, na priredbama i sl.) i opskrba tom hranom (catering)
- * Građenje, projektiranje i nadzor nad gradnjom
- * Skupljanje, pročišćavanje i distribucija vode
- * Distribucija i opskrba toplom vodom, parom i komprimiranim zrakom
- * Održavanje, čuvanje i naplata parkirališta
- * Trgovina plinom
- * Skladištenje plina
- * Trgovanje, posredovanje i zastupanje na tržištu energije
- * Djelatnost privatne zaštite
- * Popravak, održavanje i kontrolno ispitivanje svih vrsta vatrogasnih aparata i opreme
- * Djelatnost pružanja audio i audiovizualnih medijskih usluga te usluga elektroničkih publikacija putem elektroničkih komunikacijskih mreža
- * Proizvodnja, promet i javno prikazivanje audiovizualnih djela.

Poslovanje Grupe Podravka obuhvaća šest ključnih segmenata:

Strateško poslovno područje **Prehrana** uključuje prehrambeni portfelj proizvoda Grupe Podravka (segmenti 1 do 5) dok je strateško poslovno područje **Farmaceutika** (segment 6) obuhvaćeno istoimenim segmentom kako slijedi:

- 1 **Kulinarstvo** (pod markom Vegeta i Podravka) kojeg čine sljedeće grupe proizvoda: (i) Dodaci jelima i bujoni, (ii) Podravka jela te (iii) Mješavine za pripremu jela;
- 2 **Slastice, snackovi i napici** (pod markom Podravka, Dolcela, Kviki i Provita) kojeg čine sljedeće grupe proizvoda: (i) Slastice, (ii) Snackovi te (iii) Napici;
- 3 **Dječja hrana, hrana za doručak i ostala hrana** (pod markom Lino, Podravka, Eva i Lagris) kojeg čine sljedeće grupe proizvoda: (i) Dječja hrana, (ii) Hrana za doručak, (iii) Povrće, kondimenti i pekarstvo, (iv) Mediteranska hrana te (v) Zamrznuta hrana;
- 4 **Meso i mesni proizvodi** (pod markom Podravka, Piketa, Classic i Danica) kojeg čine sljedeće grupe proizvoda: (i) Gotova jela i mesni umaci, (ii) Kobasice, (iii) Paštete i naresci te (iv) Meso.
- 5 **Ostalo** kojeg čini sljedeće: (i) Trgovačka roba, (ii) Usluge proizvodnje privatnih marki, (iii) Usluge ostale uslužne proizvodnje te (iv) Ostale usluge;
- 6 **Farmaceutika** - strateško poslovno područje i segment Farmaceutika uključuje farmaceutski portfelj proizvoda Grupe Podravka koji obuhvaća sljedeće: (i) Lijekovi na recept, (ii) Bezreceptni program (među najpoznatijim markama su Lupocet i Neofen) i (iii) Ljekarne.

Najznačajnije potkategorije proizvoda u razdoblju od 2012. godine do 2014. godine čine univerzalni dodaci jelima, juhe, dermatici, lijekovi na recept za srce i krvne žile, riblji proizvodi, dehidrirana pahuljasta dječja hrana, prerađevine povrća, lijekovi na recept s djelovanjem na živčani sustav te praškaste slastice. Zajedno ove potkategorije čine oko 50% ukupnog prihoda Grupe Podravka.

Popis ključnih marki Grupe Podravka

Podravka

Podravka je marka koja objedinjava asortiman koji uključuje juhe, monozačine, kocke, temeljce, tjesteninu i rižu, proizvode od rajčice, umake, prerađevine voća (džemovi, kompoti, med), prerađevine povrća (konzervirano i ukiseljeno povrće), kondimente, brašno, čaj, instant napitke, mesne proizvode i gotova jela. Ključni dio asortimana čine proizvodi juha u vrećici, mesni program, prerađevine voća i povrća te kondimenti. Podravka je u navedenim ključnim markama lider odnosno jedna od vodećih prehrambenih robnih marki, ne samo u Hrvatskoj, već u cijeloj regiji Adria.

Vegeta

Vegeta je dugi niz godina jedna od najpoznatijih marki na hrvatskom tržištu. Asortiman marke Vegeta čine univerzalni i specijalni dodaci jelima, monozačini, bujoni, mješavine dodataka za jela, tekući temeljci i marinade, od kojih je ključan proizvod Vegeta univerzalni dodatak jelima. Vegeta je lider odnosno jedna od vodećih marki u univerzalnim dodacima jelima na svim tržištima na kojima je prisutna.

Lino

Lino je marka koja objedinjava asortiman dehidrirane pahuljaste dječje hrane, dječjeg keksa, žitarica za djecu, džema, čokoladnog napitka, slatkog snacka i kremnih namaza. Ključan proizvod u asortimanu je Čokolino, dehidrirana pahuljasta dječja hrana. Marka Lino lider je u segmentu pahuljaste dječje hrane u Regiji Adria (kako je opisana u dijelu II – točka 6.2. „*Glavna tržišta*“ ovog Prospekta) i jedna od vodećih prehrambenih marki u kategoriji kremnih namaza na hrvatskom tržištu.

Dolcela

Unutar marke Dolcela nalaze se razni oblici praškastih slastica (pudinzi, šlag, pripomoći za pečenje kolača, mješavine za kolače itd.) te gotove slastice. Marka Dolcela lider je na tržištima Republike Hrvatske i Bosne i Hercegovine te značajan igrač na ostalim tržištima u Regiji Adria (kako je opisana u dijelu II – točka 6.2. „*Glavna tržišta*“ ovog Prospekta).

Eva

Marka Eva predstavlja asortiman konzerviranih ribljih proizvoda od sardina, tune, skuše, lososa, haringe te raznih vrsta ribljih salata. Ključan dio asortimana predstavlja konzervirana sardina. Marka Eva je jedna od vodećih marki konzerviranih riba na tržištu Regije Adria (kako je opisana u dijelu II – točka 6.2. „*Glavna tržišta*“ ovog Prospekta).

6.1.2. Svi značajni novi proizvodi i/ili usluge Izdavatelja, te status njihova razvoja

Najveći dio novih proizvoda odnosi se na revitalizaciju i dodavanje vrijednosti kod ključnog asortimana poput krem juha, kocki i pudinga, uz lansiranja novih linija na nova tržišta. U Grupi Podravka u prvom tromjesečju 2015. godine u segmentu Kulinarstvo lansirane su nove kocke pod markom Podravka i Vegeta na tržištima Jugoistočne i Centralne Europe te su inovirane krem juhe u vrećici.

U segmentu Dječja hrana, hrana za doručak i ostala hrana, proveden je pilot projekt pothlađenih gotovih jela za HORECA kanal na tržištu Hrvatske.

U segmentu Slastice, snackovi i napici došlo je do izmjene recepture pudinga Dolcela.

U segmentu Meso i mesni proizvodi proširen je asortiman polutrajnih i trajnih Podravka kobasica.

U segmentu Farmaceutika lansiran je Amofin ljekoviti lak za nokte te Rinil sprej za nos.

6.2. Glavna tržišta

Grupa Podravka je multinacionalna grupa koja posluje na preko 40 tržišta diljem svijeta, u Europi, Americi, Aziji, Africi i Australiji. Grupu Podravka predstavlja 25 društava u 17 država te 17 predstavništava u 14 država. U 10 država Izdavaatelj ima vlastitu distribuciju proizvoda, dok na ostalim tržištima ima partnerske odnose s nacionalnim ili regionalnim distributerima. Grupa Podravka upravlja s 15 tvornica na 3 tržišta (Hrvatska, Bosna i Hercegovina i Češka).

Međunarodna tržišta podijeljena su u četiri grupe tržišta prema zemljopisnim regijama:

- Regija **Adria**: Hrvatska, Slovenija, Bosna i Hercegovina, Makedonija, Srbija, Kosovo, Albanija, Crna Gora i Grčka.
- Regija **Europa**: Poljska, Češka, Slovačka, Mađarska, Rumunjska, Bugarska, Njemačka, Beneluks, Austrija, Švicarska, Francuska, Velika Britanija, Skandinavske zemlje, Italija i ostale zemlje Zapadne Europe.
- Regija **Rusija, ZND i Baltik**: Rusija, Ukrajina, zemlje Pribaltika, Kazahstana i ostale zemlje ZND-a.
- Regija **Nova tržišta**: SAD, Kanada, Australija, države Afrike, države MENA i Azija uključujući Kinu.

Poslovanje po regijama u 2012. godini

- Prihodi od prodaje iz neprekinutog poslovanja Grupe Podravka iznosili su 3.482,7 milijuna kuna.
- Regija Adria ostvarila je prihode od prodaje u iznosu od 2.457,1 milijuna kuna te u ukupnim prihodima Grupe Podravka sudjeluje sa 71%. Slijedi regija Europa koja čini 19% ukupne prodaje s 672,4 milijuna kuna. Regija Rusija, ZND i Baltik ostvarila je prihode od 209,5 milijuna kuna, a regija Nova tržišta prihode od 143,7 milijuna kuna. Potonje sudjeluju u ukupnim prihodima Grupe Podravka sa 6%, odnosno 4%.

Poslovanje po segmentima u 2012. godini

- Najveći dio prihoda od prodaje čine segmenti Kulinarstvo s 902,8 milijuna kuna i Dječja hrana, hrana za doručak i ostala hrana s 899,1 milijuna kuna koji u ukupnim prihodima Grupe Podravka sudjeluju svaki s po 26%. Segment Slastice, snackovi i napici ostvario je prihode od 165,2 milijuna kuna i čini 5% ukupnih prihoda, dok je segment Meso i mesni proizvodi ostvario prihode u vrijednosti 344,1 milijuna kuna što iznosi 10% ukupnih prihoda Grupe Podravka. Segment Farmaceutike čini 24% ukupnih prihoda, a ostvario je 825,7 milijuna kuna u 2012. godini. Ostali prihodi svrstani su u segment Ostalo i iznose 345,8 milijuna kuna te čine 10% ukupnih prihoda Grupe.

Poslovanje po regijama u 2013. godini

- Prihodi od prodaje iz neprekinutog poslovanja Grupe Podravka iznosili su 3.501,1 milijuna kuna, te su za 0,5% veći nego u 2012. godini.
- Regija Adria ostvarila je prihode od 2.399,6 milijuna kuna što je 2,3% manje u odnosu na godinu ranije. U ukupnim prihodima Grupe Podravka sudjeluje sa 69%. Regija Europa ostvarila je rast prihoda od 7,3% u odnosu na godinu ranije. U ukupnim prihodima čini 21% s

ostvarenih 721,5 milijuna kuna prihoda. Prihodi regije Rusija, ZND i Baltik iznosili su 242,1 milijuna kuna što je 15,5% više nego u prethodnoj te u ukupnim prihodima Grupe Podravka sudjeluju sa 7%. Regija Nova tržišta u ukupnim prihodima sudjeluje s 4%, a prihodi su iznosili 137,9 milijuna kuna što je 4% manje nego u prethodnoj godini.

Poslovanje po segmentima u 2013. godini

- Po prihodima najveći, segment Kulinarstva ostvario je u 2013. godini prihode od 932,2 milijuna kuna čime i dalje predstavlja najznačajniji segment u ukupnoj prodaji Grupe Podravka s 27%. U odnosu na 2012. godinu zabilježio je rast od 3,3%. Prihodi segmenta Slastice, snackovi i napici iznose 174,0 milijuna kuna i porasli su za 5,4% u odnosu na prethodnu godinu, a čine 5% ukupnih prihoda Grupe. Segment Dječja hrana, hrana za doručak i ostala hrana ostvario je prihode u iznosu od 912,3 milijuna kuna s rastom od 1,5% u odnosu na prethodnu godinu. Udio ovog segmenta u ukupnim prihodima Grupe Podravke nije se mijenjao u odnosu na 2012. godinu. Prihodi od prodaje segmenta Meso i mesni proizvodi iznosio je 281,6 milijuna kuna te je manji za 18,2% u odnosu na prethodnu godinu, a čine 8% ukupnih prihoda Grupe. Segment Farmaceutike bilježi rast prihoda od 3,1% u odnosu na prethodnu godinu s ostvarenih 851,3 milijuna kuna prihoda od prodaje, koji čine 24% ukupnih prihoda Grupe. Prihodi u segmentu Ostalo iznose 349,7 milijuna kuna te čine 10% ukupnih prihoda Grupe.

Poslovanje po regijama u 2014. godini

- Prihodi od prodaje iz neprekinutog poslovanja Grupe Podravka u 2014. godini iznosili su 3.412,1 milijuna kuna te su manji za 2,5% u odnosu na prethodnu godinu.
- Prihodi regije Adria iznosili su 2.307,6 milijuna kuna te su manji za 3,8% u odnosu na prethodnu godinu. Udio regije Adria u ukupnim prihodima Grupe Podravka iznosi 68%. Regija Europa ostvarila je prihode od 730,7 milijuna kuna te rast od 1,3% u odnosu na prethodnu godinu. U ukupnim prihodima Grupe Podravka ova regija sudjeluje s 21%. Regija Rusija, ZND i Baltik u ukupnim prihodima sudjeluje sa 7%, a prihodi su iznosili 239,3 milijuna kuna te su za 1,1% manji u odnosu na 2013. godinu. Regija Nova tržišta ostvarila je prihode od 134,5 milijuna kuna što je 2,5% manje u odnosu na 2013. godinu, a udio u ukupnim prihodima nije se mijenjao u odnosu na istu.

Poslovanje po segmentima u 2014. godini

- Prihodi segmenta Kulinarstvo u 2014. godini iznosili su 899,4 milijuna kuna te su manji za 3,5% u odnosu na prethodnu godinu. Segment Slastice, snackovi i napici ostvario je prihode od 171,2 milijuna kuna, dok je segment Dječja hrana, hrana za doručak i ostala hrana ostvario prihode u iznosu od 887,3 milijuna kuna. Prihodi potonjih segmenata manji su za 1,6%, odnosno 2,7% u odnosu na prethodnu godinu. Rast prihoda od prodaje segmenta Meso i mesni proizvodi iznosi 6,8% u odnosu na 2013. godinu s ostvarenim prihodima od 300,8 milijuna kuna. Segment Farmaceutika ostvario je prihode od 840,3 milijuna kuna. U odnosu na prethodnu godinu, prihodi ovog segmenta manji su za 1,3%. Prihodi u segmentu Ostalo iznose 313,1 milijuna kuna. Udio segmenata u ukupnim prihodima Grupe Podravka je sljedeći: Kulinarstvo 26%, Slastice, snackovi i napici 5%, Dječja hrana, hrana za doručak i ostala hrana 26%, Meso i mesni proizvodi 9%, Farmaceutika 25% i Ostalo 9%.

Tablica 23. Usporedni prikaz prihoda od prodaje po regijama u razdoblju od 2012. godine do 2014. godine

Prihodi od prodaje (neprekinuto poslovanje) (u tisućama kuna)	2012.	2013.	2014.
Adria	2.457.078	2.399.600	2.307.581
Europa	672.373	721.494	730.680
Rusija, ZND i Baltik	209.525	242.063	239.330
Nova tržišta	143.698	137.920	134.471
Ukupno Grupa Podravka	3.482.674	3.501.077	3.412.062

Izvor: Interna analiza Izdavatelja

Tablica 24. Usporedni prikaz prihoda od prodaje po segmentima u razdoblju od 2012. godine do 2014. godine

Prihodi od prodaje (neprekinuto poslovanje) (u tisućama kuna)	2012.	2013.	2014.
Kulinarstvo	902.821	932.235	899.372
Slastice, snackovi i napici	165.184	174.036	171.234
Dječja hrana, hrana za doručak i ostala hrana	899.064	912.314	887.330
Meso i mesni proizvodi	344.071	281.566	300.786
Ostalo	345.818	349.656	313.081
Farmaceutika	825.716	851.270	840.259
Ukupno Grupa Podravka	3.482.674	3.501.077	3.412.062

Izvor: Interna analiza Izdavatelja

6.3. Utjecaj iznimnih čimbenika na informacije iz točaka 6.1. i 6.2. registracijskog dokumenta

Ne postoje iznimni čimbenici koji bi utjecali na informacije navedene u prethodnim točkama 6.1. „Osnovne djelatnosti“ i 6.2. „Glavna tržišta“ ovog Prospekta.

6.4. Sažetak informacija o tome u kojoj je mjeri Izdavatelj ovisan o patentima ili licencama, industrijskim, trgovinskim ili financijskim ugovorima ili novim proizvodnim procesima

Izdavatelj nije ovisan o patentima, licencama ili novim proizvodnim procesima, niti ugovorima vezanima za iste, a koji bi mogli imati bitan značaj za profitabilnost njegova poslovanja.

6.5. Osnova za svaku izjavu Izdavatelja u vezi s njegovim konkurentskim položajem

Osnovu za svaku izjavu Izdavatelja u vezi s konkurentskim položajem čini usporedba financijskih izvještaja Izdavatelja s relevantnim financijskim izvještajima konkurenata.

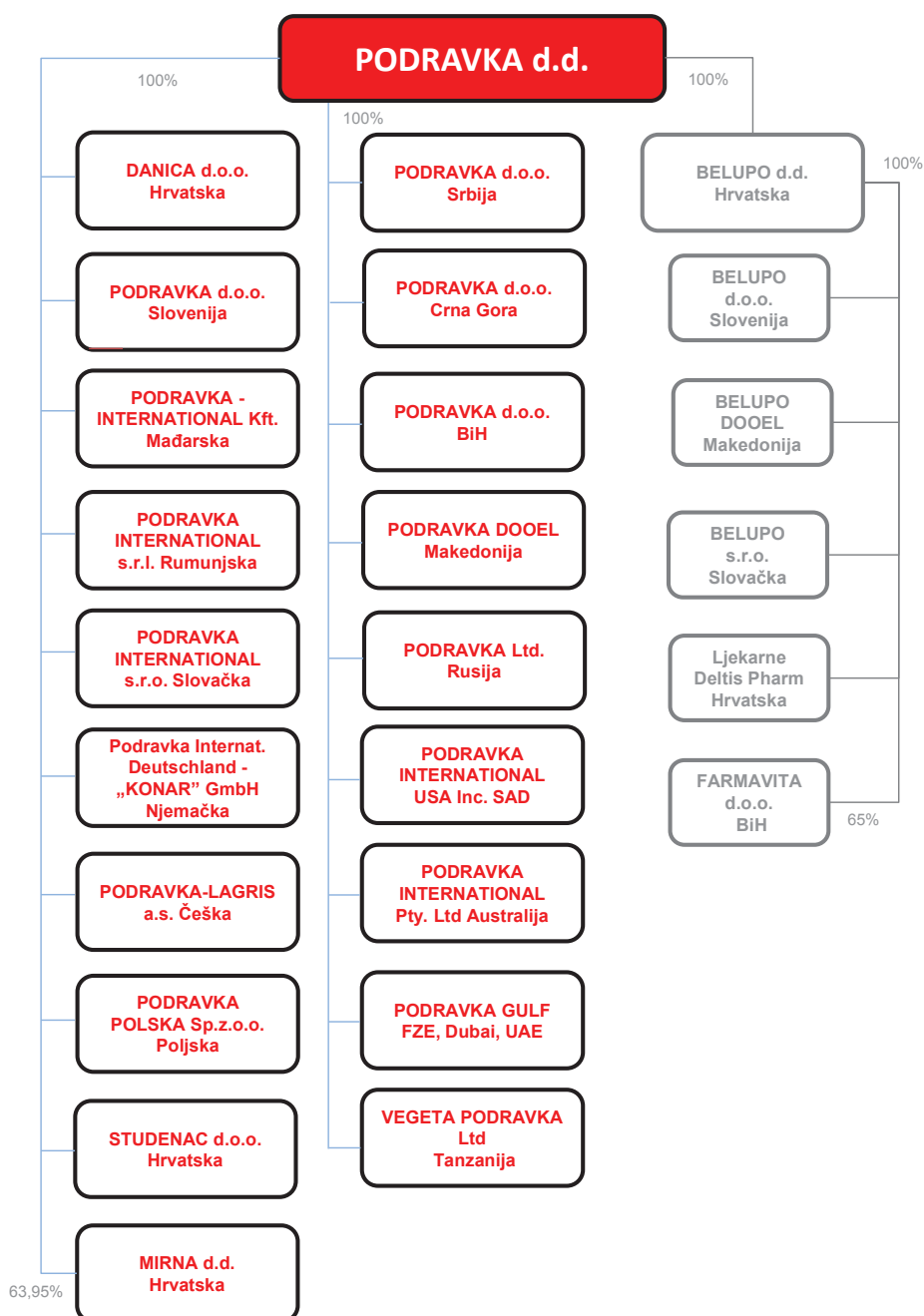
7. ORGANIZACIJSKA STRUKTURA

7.1. Opis Grupe i položaja koji Izdavatelj ima u Grupi

Grupu Podravka predstavljaju matično društvo PODRAVKA d.d. i društva kćeri - 20 neposredno te 5 posredno ovisnih društava iz temeljne i sličnih djelatnosti (osim društva BELUPO d.d. i njegovih ovisnih društava koji se bave proizvodnjom i prodajom lijekova). Izdavatelj i ovisno društvo BELUPO d.d. također su prisutni na stranim tržištima i putem ukupno 17 predstavništava u inozemstvu.

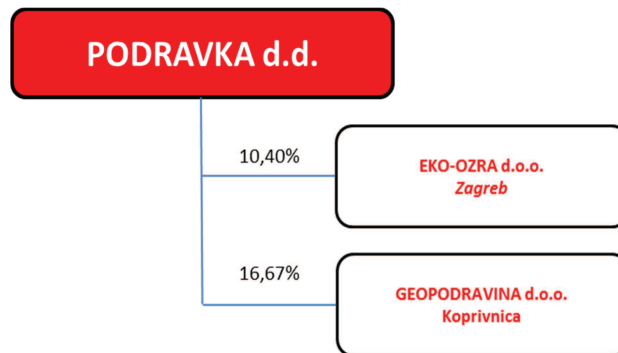
U tablicama 25 i 26 prikazana je organizacijska struktura Grupe Podravka te ostala društva u kojima Izdavatelj drži udjele.

Tablica 25. Organizacijska struktura Grupe Podravka



Izvor: Interna analiza Izdavatelja

Tablica 26. Ostala trgovačka društva u kojima Izdavatelj drži udjele



Izvor: Interna analiza Izdavatelja

Izdavatelj, kao matično društvo, osigurava provođenje strategije Grupe postavljanjem strateških ciljeva i usklađivanjem plana poslovanja Grupe Podravka te odobravanjem i praćenjem izvršenja poslovnih planova svakog pojedinog ovisnog društva unutar Grupe.

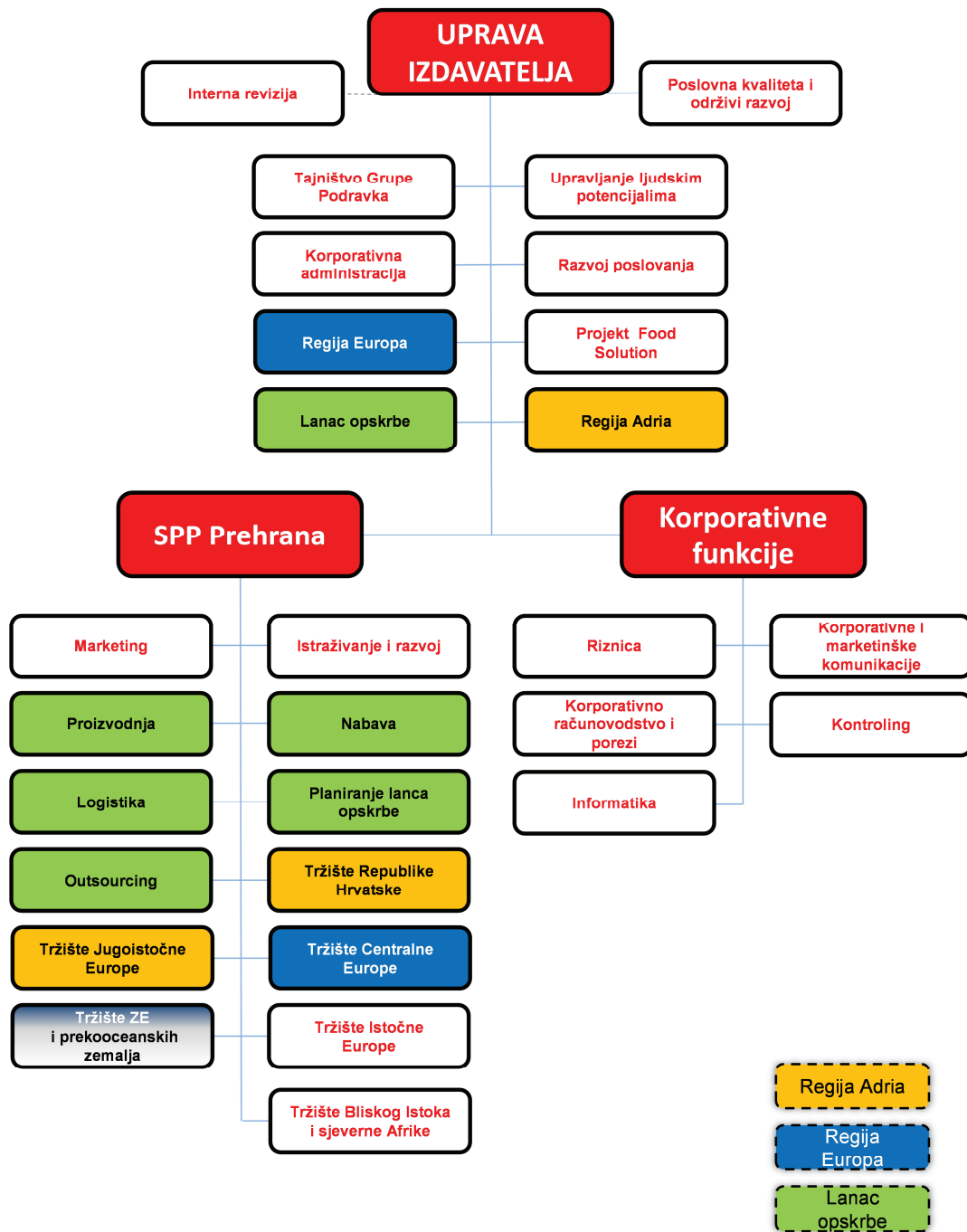
Korporativne funkcije (Tajništvo, Riznica, Kontroling, Korporativno računovodstvo i porezi, Informatika, Razvoj poslovanja, Lanac opskrbe, Razvoj ljudskih potencijala) na razini Grupe Podravka centralizirane su kod Izdavatelja radi osiguranja provedbe korporativne strategije Grupe i postavljanja standarda i smjernica za poslovanje društava Grupe te kontrolu provedbe istih, naročito u području upravljanja rizicima poslovanja ovisnih društava Grupe, kako je prikazano u donjoj Tablici 27. Navedeno se postiže i kroz odlučivanje skupština i nadzornih odbora ovisnih društava, kao i sudjelovanjem članova Uprave Izdavatelja te rukovodećih osoba Izdavatelja u upravljačkim organima ovisnih društava.

Izdavatelj redovito prati stanje kreditne zaduženosti svih društava Grupe te određuje procedure kojima se definiraju procesi zaduživanja. Ovlaštene osobe zastupaju društva Grupe samostalno i bez ograničenja u skladu s poslovnim potrebama predmetnih društava. Izdavatelj je jamac prilikom kreditnog zaduživanja društava Grupe, a izdavanje jamstava odobrava Uprava Izdavatelja.

Proces definiranja i postavljanja limita vezanih uz rizik za pojedine zemlje, odnosno tržišta i strane valute Izdavatelj je započeo u prosincu 2014. godine odobravanjem pokretanja Projekta Centraliziranog upravljanja korporativnim rizicima (*Enterprise Risk Management*) u okviru kojeg je započet proces mjerenja i analize ključnih rizika s ciljem odobravanja razine izloženosti pojedinim rizicima (*risk appetite*) i njihovog upravljanja instrumentima dostupnim na tržištu (izvedenicama). Izdavatelj kontinuirano prati priljeve i odljeve u pojedinim valutama te ovisno o potrebi s poslovnim bankama sklapa ugovore o izvedenicama s ciljem smanjenja volatilnosti novčanog toka i zaštite profitabilnosti Grupe.

Izdavatelj odobrava zaduživanja izvan Grupe, a za sve kapitalne izdatke Grupe donosi zasebne odluke na temelju poslovnih planova ili investicijskih studija, ovisno o visini ulaganja. Izdavatelj donosi standarde i politike vezano uz vođenje poslovanja, strategiju, investicije, ključne kadrove te sve značajne ugovore odnosno transakcije.

Tablica 27. Unutarnja organizacija Izdavatelja



Izvor: Interna analiza Izdavatelja

7.2. Popis značajnih društava kćeri Izdavatelja, uključujući naziv, državu osnivanja ili sjedišta, vlasnički udio i, ako se razlikuje, udio u glasačkim pravima

Glasačka prava Izdavatelja u svim društvima u kojima drži udjele u temeljnom kapitalu (posredno ili neposredno) razmjerna su postotku udjela u temeljnom kapitalu pojedinog društva.

U Tablici 28 navedeni su osnovni podaci o neposredno i posredno ovisnim društvima Izdavatelja, te predstavništvima Izdavatelja i članova Grupe Podravka.

Tablica 28. Ovisna društva, ustanova i predstavništva Izdavatelja i članova Grupe Podravka

Tvrtka	Država sjedišta	Udio u temeljnom kapitalu (u %)
BELUPO d.d.	Hrvatska	100
Belupo d.o.o.	Slovačka	100*
Belupo d.o.o.	Slovenija	100*
Belupo d.o.o.	Makedonija	100*
Farmavita d.o.o.	Bosna i Hercegovina	65*
LJEKARNE DELTIS PHARM	Hrvatska	100
DANICA d.o.o.	Hrvatska	100
STUDENAC d.o.o.	Hrvatska	100
PODRAVKA d.o.o.	Slovenija	100
PODRAVKA d.o.o.	Bosna i Hercegovina	100
PODRAVKA DOOEL	Makedonija	100
Podravka International Deutschland – "KONAR" GmbH	Njemačka	100
PODRAVKA INTERNATIONAL s.r.o.	Slovačka	100**
Podravka Polska Sp.z o.o.	Poljska	100
PODRAVKA-INTERNATIONAL Kft.	Mađarska	100
PODRAVKA d.o.o.	Srbija	100
PODRAVKA INTERNATIONAL S.R.L	Rumunjska	100
PODRAVKA INTERNATIONAL Pty. Ltd.	Australija	100
PODRAVKA d.o.o.	Crna Gora	100
PODRAVKA-LAGRIS a.s.	Češka	100
PODRAVKA INTERNATIONAL USA Inc.	Sjedinjene Američke Države	100
PODRAVKA Ltd.	Rusija	100
VEGETA PODRAVKA LIMITED	Tanzanija	100***
PODRAVKA GULF Ltd.	Ujedinjeni Arapski Emirati	100
MIRNA d.d.	Hrvatska	63.95
Predstavništva društva PODRAVKA d.d.		
Predstavništvo PODRAVKA d.d.	Ukrajina	
Predstavništvo PODRAVKA d.d.	Rusija	
PODRAVKA predstavništvo Latvija	Latvija	
Predstavništvo PODRAVKA d.d.	Kosovo	
Predstavništvo PODRAVKA d.d.	Rumunjska	
Trgovačko predstavništvo PODRAVKA d.d.	Bugarska	
Predstavništvo PODRAVKA d.d.	Švedska	
Croatia PODRAVKA Inc.	Kina	
Predstavništva društva BELUPO d.d.		
Belupo – Predstavništvo Moskva	Rusija	
Belupo – Predstavništvo Kijev	Ukrajina	
Belupo – Predstavništvo Skopje	Makedonija	
Belupo – Predstavništvo Sarajevo	Bosna i Hercegovina	
Belupo – Predstavništvo Beograd	Srbija	
Belupo – Predstavništvo Prag	Češka	
Belupo – Predstavništvo Priština	Kosovo	
Belupo – Predstavništvo Varšava	Poljska	
Belupo – Predstavništvo Alma-Ata	Kazahstan	

Izvor: Interna analiza Izdavatelja

* Izdavatelj drži navedene udjele posredno preko ovisnog društva BELUPO d.d.

** 25% udjela Izdavatelj drži posredno preko ovisnog društva PODRAVKA-LAGRIS a.s.

*** 15% udjela Izdavatelj drži posredno preko ovisnog društva Podravka International Deutschland – "KONAR" GmbH

8. NEKRETNINE, POSTROJENJA I OPREMA

8.1. Informacije o postojećoj ili planiranoj značajnoj dugotrajnoj materijalnoj imovini Izdavatelja, uključujući nekretnine u zakupu i sve veće terete na njima

Dugotrajna materijalna imovina Grupe Podravka na dan 31. prosinca 2014. godine ima knjigovodstvenu vrijednost 1.202.589 tisuća kuna, a sastoji se od zemljišta (5%), građevinskih objekata (58%), opreme (30%) i investicija u tijeku (7%).

Neke od najznačajnijih nekretnina u vlasništvu Izdavatelja i ovisnih društava opterećene su hipotekama, kao osiguranjem za tražbine po ugovorima o kreditu i zajmovima odobrenim od strane EBRD-a, Sberbank d.d., Zagrebačke banke d.d. i Podravske banke d.d.

Procijenjena tržišna vrijednost pokretnina - zaliha u vlasništvu Izdavatelja i ovisnih društava na dan 31. prosinca 2014. godine bila je 599.164 tisuće kuna, dok je vrijednost dugotrajne imovine namijenjene prodaji iznosila 214.432 tisuće kuna.

Društva Grupe Podravka nisu u posjedu značajnih nekretnina temeljem ugovora o zakupu, niti postoje značajna oprema odnosno postrojenja osim onih koji čine pripadak niže opisanim značajnim nekretninama Izdavatelja i članova Grupe Podravka.

U nastavku se navode detaljniji podaci o značajnim nekretninama u vlasništvu Izdavatelja i članova Grupe Podravka.

Tablica 29. Značajne nekretnine u vlasništvu Izdavatelja – stanje na dan 4. lipnja 2015. godine

Nekretnina/lokacija	Opis u zemljišnim knjigama	Hipoteke	Ostali tereti i napomene
Tvornica dječje hrane i kremnih namaza u Koprivnici	Zk.č.br. 3605/6, k.o. Koprivnica, zk.ul.br. 4 Poslovna zgrade i dvorište u Ulici Danica ukupne površine 29131 m ²	Založno pravo za korist EBRD-a radi osiguranja okvirnog iznosa glavnice od 73.346.408,00 EUR, uvećano za kamate i troškove, temeljem Ugovora o zalogu od 22. srpnja 2014.g. – glavni uložak zajedničke hipoteke;	-
Distributivni centar G032 u Koprivnici, ulica A. Starčevića (regionalno skladište gotovih proizvoda)	Zk.č.br. 182/4, k.o. Koprivnica, zk.ul.br. 14288 Zgrada u Koprivnici površine 3741 m ²	Založno pravo za korist Sberbank d.d. radi osiguranja 100.000.000,00 kuna zajedno s kamatama i naknadama, temeljem Sporazuma od 27. siječnja 2014.g. – sporedni uložak zajedničke hipoteke (isti prvenstveni red kao i hipoteka u korist Zagrebačke banke d.d.); Založno pravo za korist Zagrebačke banke d.d. radi osiguranja 100.000.000,00 kuna zajedno s kamatama i naknadama, temeljem Sporazuma od 27. siječnja 2014.g. – sporedni uložak zajedničke hipoteke (isti prvenstveni red kao i hipoteka u korist Sberbank d.d.); Založno pravo u korist EBRD-a radi osiguranja okvirnog iznosa glavnice od 73.346.408,00 EUR, uvećano za kamate i troškove,	-

		temeljem Ugovora o zalogu od 22. srpnja 2014.g. – sporedni uložak zajedničke hipoteke;	
Tvornički krug u ulici A. Starčevića u Koprivnici, upravna zgrada Mlina	Zk.č.br. 182/1, k.o. Koprivnica, zk.ul.br. 14289 Zgrade, nadstrešnica, dio nadstrešnice, dio mlina i dvorište u Ulici Ante Starčevića ukupne površine 58143 m ²	Na svim nekretninama: Založno pravo za korist Sberbank d.d. radi osiguranja 100.000.000,00 kuna zajedno s kamatama i naknadama, temeljem Sporazuma od 27. siječnja 2014.g. – sporedni uložak zajedničke hipoteke (isti prvenstveni red kao i hipoteka u korist Zagrebačke banke d.d.);	-
Tvornica koktel peciva u Koprivnici	Zk.č.br.182/2, k.o. Koprivnica, zk.ul.br. 14289 Izgrađeno zemljište u Koprivnici površine 4486 m ² ;		
Distributivni centar G032 u ulici A. Starčevića u Koprivnici – regalno skladište i skladište gotovih proizvoda	Zk.č.br.182/3, k.o. Koprivnica, zk.ul.br. 14289 Skladište u Koprivnici površine 4100 m ² ;	Založno pravo za korist Zagrebačke banke d.d. radi osiguranja 100.000.000,00 kuna zajedno s kamatama i naknadama, temeljem Sporazuma od 27. siječnja 2014.g. – sporedni uložak zajedničke hipoteke (isti prvenstveni red kao i hipoteka u korist Sberbank d.d.);	
Pomoćno distributivno skladište G050 u A. Starčevića u Koprivnici	Zk.č.br.182/7, k.o. Koprivnica, zk.ul.br. 14289 Skladište u Koprivnici površine 3262 m ² ;		
Tvornica voće (obrada sirovina) u Koprivnici	Zk.č.br.182/8, k.o. Koprivnica, zk.ul.br. 14289 Izgrađeno zemljište u Koprivnici površine 2436 m ² ;	Založno pravo u korist EBRD-a radi osiguranja okvirnog iznosa glavnice od 73.346.408,00 EUR, uvećano za kamate i troškove, temeljem Ugovora o zalogu od 22. srpnja 2014.g. – sporedni uložak zajedničke hipoteke;	
Tvornica voće (proizvodnja i skladište) u Koprivnici	Zk.č.br.182/9, k.o. Koprivnica, zk.ul.br. 14289 Izgrađeno zemljište u Koprivnici površine 7484 m ² ;		
Skladište gotovih proizvoda i reklamnog materijala u Koprivnici	Zk.č.br.182/10, k.o. Koprivnica, zk.ul.br. 14289 Izgrađeno zemljište u Koprivnici površine 1994 m ² ;		
Tvornica koktel peciva u Koprivnici	Zk.č.br.182/12, k.o. Koprivnica, zk.ul.br. 14289 Izgrađeno zemljište u Koprivnici površine 1215 m ² ;		
Istraživanje i razvoj u Koprivnici	Zk.č.br.182/13, k.o. Koprivnica, zk.ul.br. 14289 Izgrađeno zemljište u Koprivnici površine 1371 m ² ;		
Poslovna sedmerokatnica i restoran u Koprivnici	Zk.č.br.182/14, k.o. Koprivnica, zk.ul.br. 14289 Poslovna sedmerokatnica i restoran površine 3045 m ² ;		
Zgrada informatike u Koprivnici	Zk.č.br.182/15, k.o. Koprivnica, zk.ul.br. 14289 Izgrađeno zemljište u Koprivnici površine 370 m ² ;		
Skladište sirovina tvornica voće u Koprivnici	Zk.č.br.182/16, k.o. Koprivnica, zk.ul.br. 14289 Izgrađeno zemljište u Koprivnici površine 285 m ²		
Mlin i silosi u Koprivnici	Zk.č.br.182/17, k.o. Koprivnica, zk.ul.br. 14289 Zgrada, dio nadstrešnice, dio mlina i dvorište u ulici Ante Starčevića u ukupnoj površini od 2527 m ² .		
Neizgrađeno građevinsko	Zk.č.br. 3578/2, k.o. Koprivnica, zk.ul.br. 14060	Založno pravo u korist EBRD-a radi osiguranja okvirnog iznosa	Pravo služnosti puta (kolnika i prava na

zemljište uz tvornicu juha i Vegete, Koprivnica	Oranica u Ivanščaku površine 309606 m ² .	glavnice od 73.346.408,00 EUR, uvećano za kamate i troškove, temeljem Ugovora o zalogu od 22. srpnja 2014.g. – sporedni uložak zajedničke hipoteke;	elektroenergetski vod ispod površine poslužne nekretnine (zk.č.br. 3578/2) u korist Hrvatske elektroprivrede d.d. temeljem Ugovora od 23. veljače 2011. g. i Dodatka od 14. studenog 2011. g. Pravo služnosti puta (pravo kolnika i pravo imati plinski vod ispod površine poslužne nekretnine (zk.č.br. 3578/2) u korist Koprivnica plind.o.o. temeljem Ugovora od 4. listopada 2011. g. Na teret zk.č.br. 3578/2 ugovoreno je pravo služnosti u svrhu izgradnje i održavanja glavnog opskrbnog cjevovoda za Industrijsku zonu Danica za korist GPK Komunalac, Koprivnica – teret nije upisan u zk;
Hladnjača sirovina tvornice voća u Koprivnici	Zk.č.br. 182/18, k.o. Koprivnica, zk.ul.br. 10937 Zgrade i industrijsko dvorište u Ulici Ante Starčevića ukupne površine 11177 m ² .	-	-
Skladišta gotovih proizvoda, ambalaže i sirovina u Koprivnici	Suvlasnički dio od 5/6 nekretnine oznake zk.č.br. 3653/1, k.o. Koprivnica, zk.ul.br. 11250; Zgrada i dvorište u Đelekovečkoj cesti ukupne površine od 20008 m ² ;	-	Izdavatelj je suvlasnik u 5/6 suvlasničkog dijela, a HYPO ALPE-ADRIA-BANK d.d. u 1/6 suvlasničkog dijela;
Tvornica juha i Vegete u Koprivnici	Zk.č.br. 3605/15, k.o. Koprivnica, zk.ul.br. 14153 Tvornica juhe i okruglica, zgrada ekspedita, zgrada skladišta predmješavina, parkiralište, zgrada pripreme, zgrada proizvodnje, zgrada skladište komponenti, zgrada skladište proizvodnje, zgrada radiona i energetika, zgrada porte, pruga, cesta i dvorište na Danici, ukupne površine 71859 m ² .	Založno pravo u korist EBRD-a radi osiguranja okvirnog iznosa glavnice od 73.346.408,00 EUR, uvećano za kamate i troškove, temeljem Ugovora o zalogu od 22. srpnja 2014.g. – sporedni uložak zajedničke hipoteke;	Na teret zk.č.br. 3605/15 ugovoreno je pravo služnosti u svrhu izgradnje i održavanja glavnog opskrbnog cjevovoda za Industrijsku zonu Danica za korist GPK Komunalac, Koprivnica - teret nije upisan u zk;
Podravkin rekreacijski centar („Klet“, „Štagalj“ i opslužno zemljište s parkiralištem) u Starigradu kod Koprivnice	Zk.č.br. 1824, k.o. Jagnjedovec – grad, zk.ul.br. 1888 Osam gospodarskih zgrada, dvije poslovne zgrade, livada, šuma i ostalo u Ulici Prvomajska, ukupne površine 55546 m ² .	-	-
Tvornica Kalnik u Varaždinu	Zk.č.br. 87, k.o. Biškupec – I, zk.ul.br. 709 Trideset i dvije industrijske zgrade, jedna poslovna zgrada, spremnik, izgrađeno zemljište i gospodarsko dvorište u Biškupečkoj ulici, ukupne površine 88676 m ² .	Založno pravo u korist EBRD-a radi osiguranja okvirnog iznosa glavnice od 73.346.408,00 EUR, uvećano za kamate i troškove, temeljem Ugovora o zalogu od 22. srpnja 2014.g. – sporedni uložak zajedničke hipoteke;	Zabilježba da je upis jedne od 32 industrijskih zgrada (1450 m ²) izvršen bez uporabne dozvole;
Logistički centar i	Zk.č.br. 5861/248, k.o. Dugopolje	-	-

skladište Dugopolje	zk.ul.br. 2034 Poslovna zgrada i dvorište ukupne površine 9830 m ² .		
Tvornica Studenac u Lipiku	Zk.č.br. 8/1, k.o. Lipik, zk.ul.br. 1503 Tvornica Studenac ukupne površine 92283 m ² , koja se sastoji od gospodarskog dvorišta površine 74339 m ² , upravne zgrade površine 636 m ² , pomoćne zgrade, kompresorske stanice površine 82 m ² , pomoćne zgrade, cisterne CO2 površine 40 m ² , pomoćne zgrade, kotlovnice površine 389 m ² , hale, skladišta tehničkog materijala I površine 60 m ² , spremnika šećernog sirupa površine 42 m ² , hale, proizvodne hale, skladišta, bravarske i elektroradione površine 5227 m ² , pomoćne zgrade, porte površine 28 m ² , hale, skladišta repromaterijala II površine 1210 m ² , hale, skladišta repromaterijala I površine 2462 m ² , nadstrešnice II površine 381 m ² , hale, skladišta gotovih proizvoda I površine 2031 m ² , hale, skladišta gotovih proizvoda II površine 2061 m ² , pomoćne zgrade, praonice povratne ambalaže površine 448 m ² , pomoćne zgrade, prostora za pripremu zraka površine 272 m ² , pumpne stanice površine 151 m ² , pomoćne zgrade, spremišta uzoraka površine 21 m ² , gospodarske zgrade, pripreme dušika površine 66 m ² , gospodarske zgrade, vodotornja površine 74 m ² , pomoćne zgrade, maloprodaje površine 33 m ² , garaže površine 23 m ² , pomoćne zgrade, poslovnice pića površine 2050 m ² , hale, skladišta tehničkog materijala II površine 157 m ² .	-	Pravo stvarne služnosti na teret zk.č.br. 8/1, k.o. Lipik, radi gradnje i održavanja infrastrukturnih objekata sustava odvodnje i pročišćavanja otpadnih voda aglomeracije „Lipik-Pakrac“ – rekonstrukcija kanalizacijske i vodovodne mreže grada Lipika za korist Vode Lipik d.o.o.
Zdenci izvorske vode u Kukunjevcu	Zk.č.br. 1220/9, k.o. Kukunjevac, zk.ul.br. 965 Zdenci izvorske vode ZK5-1 i ZK5-2 ukupne površine 8416 m ² , koji se sastoje od dvorišta površine 8317 m ² , kuće površine 86 m ² , gospodarske zgrade ZK5-2 površine 7 m ² i gospodarske zgrade ZK5-1 površine 6 m ² .	-	-
Zdenac izvorske vode u Kukunjevcu	Zk.č.br. 1220/93, k.o. Kukunjevac, zk.ul.br. 916 Zdenac izvorske vode ZK-8 ukupne površine 5755 m ² , koji se sastoji od dvorišta površine 5749m ² i gospodarske zgrade površine 6 m ² .	-	-
Tvornica povrća u Umagu	Zk.č.br. 2791, k.o. Umag, zk.ul.br. 2218 Kuća, dvorište i neplodno ukupne površine 20926 m ² .	-	Pravo služnosti postavljanja i održavanja 10 (20) kV kablenskog voda od TS Podravka do TS Moela Umag u korist Hrvatske elektroprivrede – Distribucijsko područje „Elektroistra“ Pula – pogon Buje. Pravo služnosti postavljanja i održavanja 10 (20) kV kablenskog voda od TS Podravka do TS Igralište u korist Hrvatske elektroprivrede – Distribucija Pula – pogon Buje.

Izvor: Interna analiza Izdavatelja/on-line zemljišne knjige

Tablica 30. Značajne nekretnine u vlasništvu društava Grupe Podravka – stanje na dan 4. lipnja 2015. godine

Nekretnina/lokacija	Opis u zemljišnim knjigama	Hipoteke	Ostali tereti, zabilježbe i napomene
Vlasnik: BELUPO d.d.			
Tvornica Belupo na industrijskoj zoni Danica u Koprivnici	<p>Zk.č.br. 3605/5, k.o. Koprivnica, zk.ul.br. 11373 Hala, podzemna zgrada, pomoćna zgrada, dvorište, dio zgrade i zgrade na Ivanščaku, ukupne površine 56279 m²;</p> <p>Zk.č.br. 3605/29, k.o. Koprivnica, zk.ul.br. 11373 Upravna zgrada na Ivanščaku površine 4478 m²;</p> <p>Zk.č.br. 3605/30, k.o. Koprivnica, zk.ul.br. 11373 Proizvodnja lijekova na Ivanščaku površine 6025 m²;</p> <p>Zk.č.br. 3605/31, k.o. Koprivnica, zk.ul.br. 11373 Skladište zapaljivih tvari na Danici površine 267 m²;</p> <p>Zk.č.br. 3605/32, k.o. Koprivnica, zk.ul.br. 11373 Pogon sinteze na Danici površine 445 m²;</p> <p>Zk.č.br. 3605/33, k.o. Koprivnica, zk.ul.br. 11373 Energana na Danici površine 1538 m²;</p> <p>Zk.č.br. 3605/34, k.o. Koprivnica, zk.ul.br. 11373 Toranj na Danici površine 1182 m²;</p> <p>Zk.č.br. 3605/35, k.o. Koprivnica, zk.ul.br. 11373 Proizvodnja lijekova na Danici površine 1514 m²;</p> <p>Zk.č.br. 3605/36, k.o. Koprivnica, zk.ul.br. 11373 Uredi na Danici površine 1074 m²;</p> <p>Zk.č.br. 3605/37, k.o. Koprivnica, zk.ul.br. 11373 Proizvodnja kozmetike na Danici površine 1506 m²;</p> <p>Zk.č.br. 3605/38, k.o. Koprivnica, zk.ul.br. 11373 Porta na Danici površine 125 m²;</p> <p>Zk.č.br. 3605/39, k.o. Koprivnica, zk.ul.br. 11373 Dvorište na Danici površine 1941 m².</p>	<p>Na svim nekretninama:</p> <p>Založno pravo za korist EBRD-a radi osiguranja okvirnog iznosa glavnice od 73.346.408,00 EUR, uvećano za kamate i troškove, temeljem Ugovora o zalogu od 22. srpnja 2014. g. – sporedni uložak zajedničke hipoteke.</p>	<p>Zabilježba da nije priložena uporabna dozvola prilikom upisa dijela zgrade (668 m²) na zk.č.br. 3605/5 k.o. Koprivnica;</p> <p>Zabilježba da nije priložena građevinska dozvola prilikom upisa skladišta na zk.č.br. 3605/31 k.o. Koprivnica;</p> <p>Zabilježba da nije priložena građevinska dozvola prilikom upisa porte na zk.č.br. 3605/38 k.o. Koprivnica.</p>
Tvornica Belupo na industrijskoj zoni Danica u Koprivnici	<p>Zk.č.br. 3605/25, k.o. Koprivnica, zk.ul.br. 12859 Dio zgrade i dvorište na Ivanščaku ukupne površine 3373 m².</p>	<p>Založno pravo za korist EBRD-a radi osiguranja okvirnog iznosa glavnice od 73.346.408,00 EUR, uvećano za kamate i troškove, temeljem Ugovora o zalogu od 3. ožujka 2015.g.</p>	<p>Zabilježba da nije priložena uporabna dozvola prilikom upisa dijela zgrade (284 m²) na zk.č.br. 3605/25.</p>
Građevinsko zemljište za nove tvornice	<p>Zk.č.br. 3605/1, k.o. Koprivnica, zk.ul.br. 13537</p>	-	-

Belupa u Koprivnici	Oranica na Ivanščaku površine 74532 m ² .		
Vlasnik: DANICA d.o.o.			
Objekti Danica d.o.o., tvornica i poslovne zgrade u Koprivnici	Zk.č.br. 3648/1, k.o. Koprivnica, zk.ul.br. 11570 Podzemna zgrada, tri poslovne zgrade i dvorište u Đelekovečkoj cesti ukupne površine 112701 m ² .	Založno pravo za korist Podravske banke d.d. za 10.323.468,00 EUR uvećano za kamate i troškove, temeljem Sporazuma od 15. prosinca 2009. g; Založno pravo za korist EBRD radi osiguranja okvirnog iznosa glavnice od 73.346.408,00 EUR, uvećano za kamate i troškove, temeljem Ugovora o zalogu od 22. srpnja 2014.g. - sporedni uložak zajedničke hipoteke.	-
Vlasnik: MIRNA d. d.			
Tvornica Mirna u Rovinju	Zk.č.br. 2949/2 Z, k.o. Rovinj, zk.ul.br. 9006 Tvornica površine 26586 m ² .	Založno pravo za korist RH – Min. financija za 5.631.869,20 kuna i troškove u iznosu od 56.170,00 kuna, sve uvećano za kamate (OS Rovinj Ovr-908/01 od 11. prosinca 2001. g. - zabilježba ovršivosti tražbine); Založno pravo za korist RH – Min. financija za 9.276.316,18 kuna i troškove postupka u iznosu od 203.375,00 kuna, sve uvećano za kamate, na istom mjestu po redu prvenstva kao Ovr-908/01, (OS Rovinj Ovr-908/01 od 19. veljače 2009. g.) - zabilježba ovršivosti tražbine; Založno pravo za korist Republike Hrvatske – Min. financija za 13.047.052,57 kuna i i troškove u iznosu od 76.200,00, sve uvećano za kamate (OS Rovinj Ovr-1782/04 od 29. prosinca 2004.g. - zabilježba ovršivosti tražbine); Predbilježba založnog prava (prethodna mjera) za korist Nade Popović iz Rovinja, za 281.148,20 kuna i 29.747,70 kuna, uvećano za kamate te iznosa od 14.101,48 kuna na ime parničnog, te 6.100,00 kuna na ime troškova ovršnog postupka (OS Rovinj, Ovr-429/09 od 30. srpnja 2009. g.); Založno pravo za korist RH – Min. financija (PU) za 1.185.403,35 kuna uvećano za kamate (OS Rovinj, Ovr-520/12 od 15. listopada 2012.g. - zabilježba ovršivosti tražbine); Založno pravo za korist RH za 5.525.860,61 kuna i troškove, sve uvećano za kamate (OS Rovinj, Ovr-367/2014 od 05. prosinca 2014.g. - zabilježba ovršivosti tražbine); Založno pravo za korist RH za 12.813.223,29 kuna i troškove, sve uvećano za kamate (OS Pula, SS Rovinj, Ovr-3988/15 od 15. travnja 2015.g. - zabilježba ovršivosti tražbine).	Zabilježbe ovrhe: - ovrhovoditelja OTP banke d.d. kao pravnog slijednika Nove banke d.d. za 644.179,19 kuna i trošak u iznosu od 12.856,80 kuna, sve uvećano za kamate (OS Rovinj, Ovr-1358/2005 od 07. studenog 2005. g.); - ovrhovoditelja RH – Min. financija (PU) za 12.672.383,22 kuna uvećano za kamate (OS Rovinj, Ovr-541/08 od 16. siječnja 2009. g.); - ovrhovoditelja Hrvatske poštanske banke d.d. za 2.112.416,78 kuna i troškove u iznosu od 20.050,00 kuna i 5.000,00 kuna, sve uvećano za kamate (OS Rovinj, OVR-222/09 od 29. travnja 2009. g.); - ovrhovoditelja OTP banke d.d. za 452.234,94 kuna i troškove u iznosu od 11.184,05 kuna uvećanih za kamate (OS Rovinj, OVR-52/10 od 22. siječnja 2010. g.); - ovrhovoditelja OTP Banke d.d. kao pravnog slijednika Nove banke d.d. (OS Rovinj, Ovr-184/11 od 05. travnja 2011. g.); - ovrhovoditeljice Nade Popović iz Rovinja, (OS Rovinj, Ovr-377/12 od 28.

			<p>lipnja 2012. g.);</p> <p>- ovrhovoditelja RH – Min. pravosuđa (OS Rovinj, Ovr-539/12 od 26. listopada 2012. g.).</p> <p>Ostale zabilježbe/prijedlozi:</p> <p>Zabilježba otvaranja postupka predstečajne nagodbe glede nekretnina Mirne d.d.</p>
Hladnjača tvornice Mirna u Rovinju	Zk.č.br. 4071/Z, k.o. Rovinj, zk.ul.br. 8811 Hladnjača površine 2725 m ² .	<p>Zabilježba prvenstvenog reda s upisanim založnim pravom za korist Fonda za razvoj i zapošljavanje Zagreb za 8.200.000,00 kuna temeljem Sporazuma br.1/2005 od 03. siječnja 2005. g;</p> <p>Založno pravo za korist Slavka Radovičića iz Rovinja, za 41.880,64 kuna i troškove u iznosu od 6.710,00 kuna, sve uvećano za kamate (OS Rovinj, Ovr-56/09 od 02. veljače 2009. g.;</p> <p>Založno pravo za korist RH – Min. financija (PU), za 1.185.403,35 kuna uvećano za kamate (OS Rovinj, Ovr-520/12 od 15. listopada 2012.g. - zabilježba ovršivosti tražbine);</p> <p>Založno pravo za korist RH za 5.525.860,61 kuna i troškove, sve uvećano za kamate (OS Rovinj, Ovr-367/2014 od 05. prosinca 2014.g. - zabilježba ovršivosti tražbine);</p> <p>Založno pravo za korist RH za 12.813.223,29 kuna i troškove, sve uvećano za kamate (OS Pula, SS Rovinj, Ovr-3988/15 od 15. travnja 2015.g. - zabilježba ovršivosti tražbine).</p>	<p>Zabilježbe ovrhe:</p> <p>- ovrhovoditelja OTP banke d.d. za 452.234,94 kuna i troškove u iznosu od 11.184,05 kuna uvećanih za kamate (OS Rovinj, OVR-52/10 od 22. siječnja 2010. g.);</p> <p>- ovrhovoditelja Hrvatske poštanske banke d.d. (OS Rovinj, Ovr-115/10 od 17. veljače 2010. g.);</p> <p>- ovrhovoditelja OTP Banke d.d. kao pravnog slijednika Nove banke d.d. (OS Rovinj, Ovr-184/11 od 05. travnja 2011. g.);</p> <p>- ovrhovoditelja RH – Min. pravosuđa (OS Rovinj, Ovr-539/12 od 26. listopada 2012. g.).</p> <p>Ostale zabilježbe/prijedlozi:</p> <p>Zabilježba otvaranja postupka predstečajne nagodbe glede nekretnina Mirne d.d.</p>

Izvor: Interna analiza Izdavatelja/on-line zemljišne knjige

Tablica 31. Značajne nekretnine u vlasništvu društava Grupe Podravka izvan Republike Hrvatske - stanje na dan 7. svibnja 2015. godine

Nekretnina/lokacija	Opis u zemljišnim knjigama	Hipoteke	Ostali tereti, zabilježbe i napomene
Vlasnik: Podravka Polska Sp.z o.o., Republika Poljska			
Tvornica u Słubicama, Republika Poljska	Zk.č.br 1302/2, Kostrzyn ul Asfaltowa nr 28, k.o. Wydział Ksiąg Wieczystych, zk.ul.br. GW 1S/00018276/9 Tvornica površine 32617 m ²	-	-
Vlasnik: PODRAVKA-LAGRIS a.s., Republika Češka			
Proizvodno-poslovne građevine i silosi u Dolní Lhota, Republika Češka	K.č.br. 181/1, k.o. Dolní Lhota u Luhačovic, evidencijski br. 326 Izgrađeni prostor i dvorištepovršine 1207 m ² ; K.č.br. 181/3, k.o. Dolní Lhota u Luhačovic , evidencijski br. 326 Izgrađeni prostor i dvorište površine 26 m ² ; K.č.br. 219, k.o. Dolní Lhota u Luhačovic , evidencijski br. 326 Izgrađeni prostor i dvorište površine 302 m ² ; K.č.br. 220/1, k.o. Dolní Lhota u Luhačovic, evidencijski br. 326 Izgrađeni prostor i dvorište površine 659 m ² ; K.č.br. 318, k.o. Dolní Lhota u Luhačovic, evidencijski br. 326 Izgrađeni prostor i dvorište površine 349 m ² .; K.č.br. 320, k.o. Dolní Lhota u Luhačovic, evidencijski br. 326 Izgrađeni prostor i dvorište površine 760 m ² ; K.č.br. 327, k.o. Dolní Lhota u Luhačovic, evidencijski br. 326 Izgrađeni prostor i dvorište površine 2039 m ² ; K.č.br. 328, k.o. Dolní Lhota u Luhačovic, evidencijski br. 326 Izgrađeni prostor i dvorište površine 162 m ² ; K.č.br. 329, k.o. Dolní Lhota u Luhačovic, evidencijski br. 326 Izgrađeni prostor i dvorište površine 1134 m ² ; k.č.br. 337, k.o. Dolní Lhota u Luhačovic, evidencijski br. 326 Izgrađeni prostor i dvorište površine 1729 m ² ; K.č.br. 344/1, k.o. Dolní Lhota u Luhačovic, evidencijski br. 326 Izgrađeni prostor i dvorište površine 62 m ² .; K.č.br. 344/2, k.o. Dolní Lhota u Luhačovic, evidencijski br. 326 Izgrađeni prostor i dvorište površine 85 m ² ; K.č.br. 345/1, k.o. Dolní Lhota u Luhačovic, evidencijski br. 326 Izgrađeni prostor i dvorište 123 m ² ; K.č.br. 345/2, k.o. Dolní Lhota u Luhačovic, evidencijski br. 326 Izgrađeni prostor i dvorište površine 3 m ² .	-	-
Vlasnik: Farmavita d.o.o., Bosna i Hercegovina			
Proizvodno – poslovni objekti u Sarajevu, Bosna i Hercegovina	Zk.č.br. 1126/3, k.o. SP – Gornja Vogošća, zk.ul.br. 2318 Skladište gotove robe, carinsko skladište i uredi, ukupne površine 2597 m ² ; Zk.č.br. 1126/5, k.o. SP – Gornja Vogošća, zk.ul.br. 2318 Proizvodnja, kontrola kvalitete (laboratoriji), skladište ulaznih sirovina i uredi, ukupne površine 2385 m ² ;	Založno pravo za korist Intesa Sanpaolo banka d.d., Bosna i Hercegovina, broj: 065-0-DN II-11-13190 za iznos 4.500.000,00 km; Založno pravo za korist Intesa Sanpaolo banka d.d., Bosna i Hercegovina, broj: 065-0-DN II-11-13191 za iznos 3.123.240,51 km; Založno pravo za korist Intesa Sanpaolo banka d.d., Bosna i Hercegovina, broj: 065-0-DN-13-000 405 za iznos 5.910.000,00 km;	Zabilježba zabrane otuđenja ili novog opterećenja založenih nekretnina bez pisane suglasnosti hipotekarnog povjerioca (Intesa Sanpaolo banka d.d.)

		Založno pravo za korist Intesa Sanpaolo banka d.d., Bosna i Hercegovina, broj: 065-0-DN-13-406 za iznos 2.000.000,00 km; Založno pravo za korist Intesa Sanpaolo banka d.d., Bosna i Hercegovina, broj: 065-0-Dn-14-001 082 na iznos 2.000.000,00 km Založno pravo za korist Intesa Sanpaolo banka d.d., Bosna i Hercegovina, broj: 065-0-Dn-14-001 084 za iznos 3.520.494,00 km; Založno pravo za korist Intesa Sanpaolo banka d.d., Bosna i Hercegovina, broj: 065-0-dn-14-010 041 za iznos 1.000.000,00 km; Založno pravo za korist Intesa Sanpaolo banka d.d., Bosna i Hercegovina, broj: 065-0-DN-14-10042 za iznos 2.000.000,00 km Založno pravo za korist Intesa Sanpaolo banka d.d., Bosna i Hercegovina, broj: 065-0-DN-15-002 721 za iznos 2.000.000,00 km;	
Poslovni objekt u Sarajevu, Federacija, Bosna i Hercegovina	Zk.č.br. 861, k.o. SP – Gornja Vogošća, zk.ul.br. 3416 Skladište gotove robe, carinsko skladište, uredi i zemljište uz poslovni objekt, ukupne površine 3011 m ² .	Založno pravo za korist Intesa Sanpaolo banka d.d., Bosna i Hercegovina, broj: 065-0-DN-14-001 084 za iznos 3.520.494,00 km; Založno pravo za korist Intesa Sanpaolo banka d.d., Bosna i Hercegovina, broj: 065-0-DN-15-3933 za iznos 3.520.494,00 km.	Zabilježba zabrane otuđenja ili novog opterećenja založenih nekretnina bez pisane suglasnosti hipotekarnog povjerioca (Intesa Sanpaolo banka d.d.)

Izvor: Interna analiza Izdavatelja

8.2. Opis problema u vezi s okolišem koji bi mogli utjecati na korištenje dugotrajne materijalne imovine

Briga o okolišu i održivi razvoj od velike su važnosti za Grupu Podravka te su inkorporirani u sve segmente poslovanja. Prema saznanju Izdavatelja, ne postoje problemi u svezi s okolišem koji bi mogli utjecati na korištenje dugotrajne materijalne imovine.

PODRAVKA d.d. udovoljava važećim propisima o zaštiti okoliša.

Proizvodne i logističke operacije u tvornicama Izdavatelja ne uzrokuju značajnije emisije kojima bi se onečišćivalo tlo, zrak i voda. Razlog tome su vrste operacija (proizvodnja prehrambenih proizvoda kroz operacije miješanja i pakiranja), kao i razmjerno manja veličina proizvodnih postrojenja. Izdavatelj ne posjeduje certifikat ISO 14001.

Izdavatelj aktivno mjeri, analizira i prati kroz službu Ekologije utjecaj pojedinih tvornica i lokacija na okoliš. Glavna proizvodna lokacija Izdavatelja je industrijska zona Danica koja ima sustav za obradu otpadnih voda. Otpadne vode s proizvodne zone u ulici A. Starčevića u Koprivnici ispuštaju se kroz zatvoreni i nepropusni kanalizacijski sustav u sustav za obradu otpadnih voda Grada Koprivnice.

Otpadne vode tvornica Izdavatelja u Varaždinu, Umagu i Lipiku, nakon pred-tretmana u tvornicama, ispuštaju se u kanalizacijske sustave navedenih gradova, gdje se obrađuju kao skupne otpadne vode.

Izdavatelj aktivno sakuplja kruti otpad i odlaže ga ili zbrinjava putem ovlaštenih kompanija. Posebna briga se pridaje mogućem recikliranju navedenog otpada (staklo, papir, plastika, metali...) i neprestanom smanjenju količina krutog otpada koji se zbrinjava na legalnim deponijima. Štetne

emisije u zrak uslijed proizvodnih i logističkih operacija nisu prisutne u proizvodnim pogonima Izdavatelja.

Kroz neprekidno praćenje ključnih pokazatelja uspjeha (KPU-a) u svim tvornicama pojedinačno kao i zbirno, Izdavatelj smanjuje potrošnju električne i toplinske energije, kao i potrošnju vode po jedinici proizvoda (kilogramu, litri ili toni). Ključni pokazatelji uspjeha u tvornicama su: (i) potrošnja plina po kg gotovog proizvoda, (ii) potrošnja električne energije po kg gotovog proizvoda, (iii) potrošnja vode po kg gotovog proizvoda i (iv) potrošnja komprimiranog zraka po kg gotovog proizvoda.

S ciljem postizanja kontinuiteta smanjenja potrošnje energenata i vode, Izdavatelj je usvojio trogodišnji plan povećanja energetske efikasnosti kroz dvadeset specifičnih investicijskih projekata. Realizacija navedenih projekata smanjit će i emisiju ugljičnog dioksida u zrak.

DANICA d.o.o. udovoljava važećim propisima o zaštiti okoliša sukladno važećem zakonodavstvu. Planirane aktivnosti za zaštitu okoliša sastoje se od rekonstrukcije cjevovoda amonijaka (zaštita zraka) i rekonstrukcije kanalizacijskog sustava (zaštita tla). Dodatni projekti su i izgradnja kotlovnice na biomasu, te izvedba ventilacijskog sustava s povratom topline čime se utječe na smanjenje emisije ugljičnog dioksida u zrak.

BELUPO d.d. postupa sukladno propisima koji reguliraju zaštitu okoliša te aktivno unaprjeđuje provedbu mjera za očuvanje okoliša. Provodeći načelo učinkovitog gospodarenja otpadom, otpad koji nastaje pravilno se odvaja, zbrinjava, reciklira i termički obrađuje. Veći dio otpada postaje sekundarna sirovina, što je sukladno cilju štednje prirodnih resursa, kao i smanjenju troškova zbrinjavanja otpada.

Velika pozornost pridaje se praćenju emisija prašine i organskih otapala iz tehnoloških ispusta, kao i emisijama dušikovog dioksida, ugljičnog monoksida i ugljičnog dioksida iz energentskih ispusta. U skladu s važećim propisima, redovito se vrše mjerenja emisija u zrak. Granične vrijednosti u dozvoljenim su granicama o čemu se vode očevidnici, a rezultati mjerenja redovito se dostavljaju Agenciji za zaštitu okoliša. Društvo BELUPO d.d. u svojim postrojenjima ugradilo je modernu opremu za smanjenje emisija prašine i organskih otapala u zrak, kao i opremu za kontrolu organskih otapala, dok se u svrhu zaštite od fluoriranih stakleničkih plinova redovito vrši servisiranje i kontrola propusnosti putem ovlaštenih servisera.

Tehnološke i sanitarne vode odvođe se s lokacije tvornice BELUPO d.d. zasebnom kanalizacijom, miješaju se s otpadnim vodama ostalih tvornica Grupe Podravka i odvođe na uređaje za pročišćavanje. Analize otpadnih voda redovito obavljaju ovlašteni laboratoriji, sukladno propisima i izdanim vodopravnim dozvolama. Otpadne vode zadovoljavaju granične vrijednosti propisane važećim propisima. Redovito se vrši održavanje i čišćenje sustava za odvodnju otpadnih voda, za koji je napravljena dokumentacija na vodonepropusnost.

S ciljem smanjenja mogućnosti ekološkog incidenta društvo BELUPO d.d. ima izrađen Operativni plan za zaštitu voda od iznenadnog onečišćenja. Preko Agencije za zaštitu okoliša vrši se prijava onečišćenja i emisija u okoliš. Zatvaranjem lokacije proizvodnje antibiotika u Ludbregu, izvršeno je i konačno zbrinjavanje svih vrsti otpada kao i odjava lokacije na emisije onečišćenja u okoliš.

Do sad provedenim godišnjim nadzorima inspekcije Ministarstva zaštite okoliša i prirode, utvrđeno je da društvo BELUPO d.d. u potpunosti zadovoljava zahtjevima propisa iz zaštite okoliša i nije izdano nijedno rješenje o povredi propisa. Nadzor nad vodama obavlja inspekcija Ministarstva poljoprivrede i društvo BELUPO d.d. zadovoljava zahtjevima propisa iz domene zaštite voda.

9. PREGLED POSLOVANJA I FINANCIJSKI PREGLED

Pregled poslovanja i financijski pregled prikazuje Izdavateljeve povijesne revidirane konsolidirane financijske izvještaje za 2012. godinu, 2013. godinu i 2014. godinu i nerevidirane skraćene konsolidirane financijske izvještaje za tromjesečno međurazdoblje do 31. ožujka 2015. godine u koje je izvršen uvid od strane revizora.

Potencijalni investitori bi ovu točku 9. trebali čitati zajedno s: (i) Izdavateljevim revidiranim konsolidiranim financijskim izvještajima za 2012. godinu, 2013. godinu i 2014. godinu, kao i Izdavateljevim nerevidiranim skraćenim konsolidiranim financijskim izvještajima za tromjesečno međurazdoblje do 31. ožujka 2015. godine, (ii) informacijama navedenima u dijelu II - točka 4. „Čimbenici rizika“ ovog Prospekta te (iii) informacijama navedenima u dijelu III - točka 2. „Čimbenici rizika“ ovog Prospekta. Navedeni revidirani konsolidirani financijski izvještaji za 2012. godinu, 2013. godinu i 2014. godinu prezentirani su u dijelu II - točka 20.1. „Povijesne financijske informacije“ ovoga Prospekta. Navedeni nerevidirani skraćeni konsolidirani financijski izvještaji za tromjesečno međurazdoblje do 31. ožujka 2015. godine prezentirani su u dijelu II – točka 20.6.1. „Objavljene tromjesečne ili polugodišnje financijske informacije“ ovog Prospekta.

Napomena: poslovni program pića je od 2013. godine klasificiran kao poslovni program iz kojega Izdavatelj izlazi (prekinuto poslovanje). Uslijed reklasifikacije poslovnog programa pića, imovina poslovnog programa pića se prema MSFI klasificira u bilančnu stavku „dugotrajna imovina koja se drži radi prodaje“. Prema izvještavanju po MSFI-evima, Izdavatelj priprema cjeloviti račun dobiti i gubitka za neprekinuto poslovanje dok se dobit ili gubitak od prekinutog poslovanja (program pića) iskazuje u zasebnoj liniji nakon neto dobiti neprekinutog poslovanja. Isto tako, u 2012. godini, 2013. godini i 2014. godini te u prvom tromjesečju 2015. godine bilančna stavka „dugotrajna imovina koja se drži radi prodaje“ umanjena je za imovinu poslovnog programa pića koja je klasificirana u toj stavci.

9.1. Financijski položaj

Podaci za Grupu Podravka

U Tablici 32 prikazana je kratkotrajna imovina, kratkoročne obveze i radni kapital Grupe Podravka za neprekinuto poslovanje.

Tablica 32. *Kratkotrajna imovina, kratkoročne obveze i radni kapital Grupe Podravka u razdoblju od 2012. godine do Q1 2015. godine za neprekinuto poslovanje.*

<i>(u tisućama kuna)</i>	31.12.2012.	31.12.2013.	31.12.2014.	31.03.2015.
Kratkotrajna imovina	1.896.528	1.855.672	1.907.455	1.927.367
Zalihe (A)	631.117	572.616	599.164	651.651
Potraživanja od kupaca (B)	1.011.102	979.014	852.254	902.670
Ostala potraživanja	63.546	47.621	71.823	60.771
Financijska imovina po fer vrijednosti kroz dobit ili gubitak	600	-	59	8.510
Potraživanje za porez na dobit	7.537	6.329	19.520	26.907
Novac i novčani ekvivalenti	118.208	179.461	220.478	132.007
Dugotrajna imovina koja se drži radi prodaje*	64.418	70.631	144.157	144.851
Kratkoročne obveze	1.209.549	1.139.040	928.959	981.207
Obveze prema dobavljačima (C)	546.407	467.521	433.707	389.787
Ostale obveze	173.704	153.260	130.215	192.579
Obveza za porez na dobit	359	2.849	2.599	2.713

Financijske obveze po fer vrijednosti kroz dobit ili gubitak	6.775	2.709	2.752	3.156
Kredit i zajmovi	463.851	490.413	325.542	371.519
Rezerviranja	18.453	22.288	34.144	21.453
Radni kapital (A+B-C)	1.095.812	1.084.109	1.017.711	1.164.534

Izvor: Izdavateljevi revidirani konsolidirani financijski izvještaji za 2012. godinu, 2013. godinu i 2014. godinu te nerevidirani skraćeni konsolidirani financijski izvještaji za tromjesečno međurazdoblje do 31. ožujka 2015. godine

*Ne uključuje dugotrajnu imovinu koja se drži radi prodaje, a koja se odnosi na prekinuto poslovanje (program pića).

Kratkotrajna imovina u promatranom razdoblju ne bilježi značajne fluktuacije, dok kratkoročne obveze imaju trend smanjivanja uslijed usklađivanja s rokovima plaćanja dobavljača i otplate kreditnih obveza.

Tablica 33. Pokazatelji likvidnosti Grupe Podravka u razdoblju 2012. godine do Q1 2015. godine

(u tisućama kuna)	31.12.2012.	31.12.2013.	31.12.2014.	31.03.2015.
Kratkotrajna imovina* (A)	1.896.528	1.855.672	1.907.455	1.927.367
Kratkoročne obveze (B)	1.209.549	1.139.040	928.959	981.207
Zalihe (C)	631.117	572.616	599.164	651.651
Novac i novčani ekvivalenti (D)	118.208	179.461	220.478	132.007
Koeficijent tekuće likvidnosti (A/B)	1,57	1,63	2,05	1,96
Koeficijent ubrzane likvidnosti (A-C)/B	1,05	1,13	1,41	1,30
Koeficijent trenutne likvidnosti (D/B)	0,10	0,16	0,24	0,13

Izvor: Izdavateljevi revidirani konsolidirani financijski izvještaji za 2012. godinu, 2013. godinu i 2014. godinu te nerevidirani skraćeni konsolidirani financijski izvještaji za tromjesečno međurazdoblje do 31. ožujka 2015. godine

*Ne uključuje dugotrajnu imovinu koja se drži radi prodaje, a koja se odnosi na prekinuto poslovanje (program pića).

Pokazatelji likvidnosti Grupe Podravka upućuju na zadovoljavajuću razinu likvidnosti s trendom poboljšavanja kroz promatrano razdoblje.

Tablica 34. Dugotrajna imovina i dugoročne obveze Grupe Podravka u razdoblju od 2012. godine do Q1 2015. godine

(u tisućama kuna)	31.12.2012.	31.12.2013.	31.12.2014.	31.03.2015.
Dugotrajna imovina	1.721.144	1.517.763	1.530.840	1.634.227
Dugoročne obveze	780.331	627.728	794.349	784.898

Izvor: Izdavateljevi revidirani konsolidirani financijski izvještaji za 2012. godinu, 2013. godinu i 2014. godinu te nerevidirani skraćeni konsolidirani financijski izvještaji za tromjesečno međurazdoblje do 31. ožujka 2015. godine

U 2013. godini je došlo do smanjenja dugotrajne imovine Grupe Podravka uslijed odluke o izlasku iz neprofitabilnih poslovnih programa. Kao posljedica takve odluke imovina neprofitabilnih poslovnih programa (dio te imovine bio je klasificiran kao dugotrajna imovina) za koje je donesena odluka o izlasku reklasificirana je u imovinu namijenjenu prodaji koja se nalazi u kratkotrajnoj imovini.

Tablica 35. Kamatonosni dug i ukupna glavnica Grupe Podravka u razdoblju od 2012. godine do Q1 2015. godine

(u tisućama kuna)	31.12.2012.	31.12.2013.	31.12.2014.	31.03.2015.
Dugoročni krediti i zajmovi (A)	727.255	572.872	749.013	711.829
Kratkoročni krediti i zajmovi (B)	463.851	490.413	325.542	371.519
Financijske obveze po fer vrijednosti kroz dobit ili gubitak (C)	6.775	2.709	2.752	3.156
Ukupni kamatonosni dug (A+B+C)	1.197.881	1.065.994	1.077.307	1.086.504
Ukupna glavnica	1.627.792	1.691.390	1.785.262	1.864.419

Izvor: Izdavateljevi revidirani konsolidirani financijski izvještaji za 2012. godinu, 2013. godinu i 2014. godinu te nerevidirani skraćeni konsolidirani financijski izvještaji za tromjesečno međurazdoblje do 31. ožujka 2015. godine

Grupa Podravka posvećuje posebnu pažnju kreditnim obvezama i drži razinu zaduženosti pod kontrolom. U 2014. godini došlo je do porasta dugoročnih kredita i zajmova, a u prvom tromjesečju 2015. godine došlo je do porasta kratkoročnih kredita i zajmova uslijed odobrenih kratkoročnih kredita za potrebe poslovnih aktivnosti.

Tablica 36. Analiza radnog kapitala Grupe Podravka u razdoblju od 2012. godine do Q1 2015. godine

(u tisućama kuna)	31.12.2012.	31.12.2013.	31.12.2014.	31.03.2015.*
Radni kapital (C+D-E)	1.095.812	1.084.109	1.017.711	1.164.534
Prihodi od prodaje** (A)	3.482.674	3.501.077	3.412.062	3.452.804
Troškovi sadržani u prodanim proizvodima** (B)	2.102.063	2.023.818	1.967.609	1.982.153
Potraživanja od kupaca (C)	1.011.102	979.014	852.254	902.670
Zalihe (D)	631.117	572.616	599.164	651.651
Obveze prema dobavljačima (E)	546.407	467.521	433.707	389.787
Dani naplate kupaca (C/A)*365	106	102	91	95
Dani plaćanja dobavljača (E/B)*365	95	84	80	72

Izvor: Izdavateljevi revidirani konsolidirani financijski izvještaji za 2012. godinu, 2013. godinu i 2014. godinu te nerevidirani skraćeni konsolidirani financijski izvještaji za tromjesečno međurazdoblje do 31. ožujka 2015. godine

*Prihodi od prodaje i troškovi sadržani u prodanim proizvodima su računati za 12 mjesečno razdoblje (travanj 2014. godine – ožujak 2015. godine)

**U 2012. godini, 2013. godini i 2014. godini te prvom tromjesečju 2015. godine poslovni program pića je isključen iz ovih stavki

**Ne uključuje prekinuto poslovanje (program pića)

Izdavatelj je postigao skraćenje roka naplate svojih tražbina prema kupcima te je sklopio ugovor o osiguranju potraživanja za tržište Republike Hrvatske tijekom prve polovice 2014. godine.

Tablica 37. Razvoj profitnih marži Grupe Podravka u razdoblju od 2012. godine do Q1 2015. godine

(u tisućama kuna)	2012.	2013.	2014.	Q1 2014.	Q1 2015.
Prihodi od prodaje* (A)	3.482.674	3.501.077	3.412.062	724.750	765.492
Bruto dobit* (B)	1.380.611	1.477.259	1.444.453	287.882	314.080
EBITDA* (C)	310.201	373.979	329.232	(490)	85.760
EBIT* (D)	136.537	186.946	178.846	(32.538)	76.819
Neto dobit nakon manjinskih interesa** (E)	(14.102)	66.601	92.459	(53.194)	59.846
Bruto marža (B/A)	39,6%	42,2%	42,3%	39,7%	41,0%
EBITDA marža (C/A)	8,9%	10,7%	9,6%	-0,1%	11,2%
EBIT marža (D/A)	3,9%	5,3%	5,2%	-4,5%	10,0%
Neto dobit marža nakon manjinskih interesa (E/A)	-0,4%	1,9%	2,7%	-7,3%	7,8%

Izvor: Izdavateljevi revidirani konsolidirani financijski izvještaji za 2012. godinu, 2013. godinu i 2014. godinu te nerevidirani skraćeni konsolidirani financijski izvještaji za tromjesečno međurazdoblje do 31. ožujka 2015. godine

*Ne uključuje prekinuto poslovanje (program pića)

**Uključuje i neprekinuto i prekinuto poslovanje (program pića)

Profitne marže Grupe Podravka su se poboljšale u razdoblju od 2012. do 2014. godine kao rezultat uspješnog provođenja procesa restrukturiranja uslijed kojeg su optimizirani troškovi. Osim nastavka provođenja procesa restrukturiranja, EBIT i neto dobit Grupe značajno su poboljšane uslijed priznavanja jednokratne dobiti od povoljne kupnje prilikom poslovnog spajanja društva MIRNA d.d.

9.2. Rezultati poslovanja

9.2.1. Informacije o znatnim čimbenicima, uključujući neobične ili rijetke događaje ili nove razvoje događaja koji znatno utječu na prihod iz poslovanja Izdavatelja

U 2013. godini i 2014. godini Grupa Podravka bila je pod utjecajem nekoliko događaja koji su negativno utjecali na ostvarene poslovne rezultate. Naime, u lipnju 2013. godine Grupa Podravka donijela je odluku o izlasku iz neprofitabilnih poslovnih programa, pa je tako krajem 2013. godine izašla iz programa svježeg mesa i zamrznutog programa, a početkom travnja 2014. godine iz programa pekarstvo. Svježe meso, zamrznuti program i pekarstvo su u cijeloj 2013. godini generirali prihode od prodaje, dok je u 2014. godini samo pekarstvo generiralo prihode od prodaje do njegovog zatvaranja početkom travnja 2014. godine. Uslijed toga, prihodi od prodaje prekinutih programa su u 2014. godini bili 60,5 milijuna kuna niži u odnosu na 2013. godinu. U prva tri mjeseca 2015. godine prihodi od prodaje prekinutih programa su 3,9 milijuna kuna niži u odnosu na isto razdoblje 2014. godine zbog izlaska iz neprofitabilnog poslovnog programa pekarstvo početkom travnja 2014. godine.

U lipnju 2013. godine donesena je odluka o izlasku iz poslovnog programa pića, Uslijed te odluke smanjene su poslovne aktivnosti u poslovnom programu pića, što rezultira nižim prihodima od prodaje. Izdavatelj aktivno radi na pronalasku kupca za predmetni poslovni program.

Uz gore navedenu činjenicu da je Uprava Izdavatelja donijela odluku o izlasku iz neprofitabilnih poslovnih programa, u proteklom razdoblju su na poslovanje također utjecala dva vanjska događaja na koje se nije moglo u potpunosti utjecati, i to kako slijedi:

- (i) došlo je do značajne fluktuacije deviznih tečajeva na tržištima na kojima Grupa Podravka posluje, ponajviše na tržištima Rusije (ruska rublja), Češke (češka kruna) i Australije (australski dolar) u 2014. godini. Kao rezultat nepovoljne fluktuacije tečajeva (ponajprije ruske rublje), Grupa je zabilježila značajan rast negativnih tečajnih razlika po osnovi kupaca i dobavljača u iznosu od 31,3 milijuna kuna u odnosu na 2013. godinu. Tijekom prva tri mjeseca 2015. godine, uslijed povećanja tečaja rublje za približno 10% u odnosu

na kunu, neto tečajne razlike na kupcima i dobavljačima iznosile su 0,7 milijuna kuna te nisu bitno utjecale na profitabilnost Grupe;

- (ii) HZZO je donio odluku kojom je propisao smanjenje cijena velikog dijela lijekova na recept u svibnju 2013. godine i veljači 2014. godine, što je izazvalo izravan negativan učinak na ostvarene prihode od prodaje u procijenjenom iznosu od 57,2 milijuna kuna u 2014. godini. U prva tri mjeseca 2015. godine utjecaj propisanog smanjenja cijena lijekova na recept iz veljače 2014. godine iznosio je procijenjenih negativnih 1,7 milijuna kuna.

9.2.2. Značajne promjene u neto prodaji i prihodima

Značajne promjene u neto prodaji i prihodima u 2014. godini (u odnosu na 2013. godinu) bile su uzrokovane odlukom Uprave Izdavatelja iz lipnja 2013. godine o izlasku iz neprofitabilnih poslovnih programa, značajnim fluktuacijama deviznih tečajeva na tržištima na kojima Grupa Podravka posluje u 2014. godini te odlukom HZZO-a o propisanom smanjenju cijena velikog dijela lijekova na recept u svibnju 2013. godine i veljači 2014. godine. U prva tri mjeseca 2015. godine nije bilo značajnih promjena u neto prodaji i prihodima (u odnosu na prva tri mjeseca 2014. godine), osim onih uzrokovanih redovnim poslovanjem Grupe Podravka.

9.2.3. Informacije u vezi sa svim državnim, gospodarskim, fiskalnim, monetarnim ili političkim politikama ili čimbenicima koji su značajno utjecali ili bi mogli značajno utjecati, izravno ili neizravno, na poslovanje Izdavatelja

Čimbenici koji bi mogli imati značajan utjecaj na poslovanje Izdavatelja u budućnosti su:

- (i) Kretanje deviznih tečajeva, prvenstveno ruske rublje. Grupa Podravka nastoji se, u mjeri u kojoj je to moguće, zaštititi od značajnih fluktuacija deviznih tečajeva odgovarajućim financijskim instrumentima zaštite;
- (ii) Daljnje odluke HZZO-a o smanjenju cijena lijekova na recept na tržištu Republike Hrvatske;
- (iii) Moguće su iznenadne ili negativne promjene zakona ili pravnog okvira u različitim jurisdikcijama, uvođenje poreza po odbitku ili drugih poreza ili davanja, ili uvođenje drugih ograničenja na inozemne transakcije ili investicije, uključujući kontrolu tečajeva, što bi sve moglo imati utjecaja na profitabilnost Izdavatelja, odnosno Grupe. Negativne promjene izvoznih davanja, kvota ili tarifa te poteškoće u dobivanju izvoznih dozvola mogli bi utjecati na povećanje troškova ili narušiti poslovanje Izdavatelja, odnosno Grupe. Također, pridržavanje različitih propisa u različitim jurisdikcijama može prouzročiti značajne troškove.

10. IZVORI SREDSTAVA

10.1. Informacije o kratkoročnim i dugoročnim izvorima sredstava Izdavatelja

Pregled kratkoročnih i dugoročnih izvora sredstava Grupe Podravka ukazuje da kapital i pričuve imaju najveći udio u izvorima sredstava te je taj udio u izvorima sredstava na dan 31. prosinca 2014. godine iznosio 51%. Postotak udjela kapitala i pričuva u izvorima sredstava na dan 31. ožujka 2015. godine jednak je prethodno navedenom te i dalje iznosi 51%.

Dugoročni krediti i zajmovi sudjeluju s 21% u ukupnoj pasivi Grupe Podravka na dan 31. prosinca 2014. godine (na dan 31. ožujka 2015. godine taj postotak iznosi 20%), dok obveze prema dobavljačima i ostale obveze čine 16% ukupne pasive na dan 31. prosinca 2014. godine (na dan 31. ožujka 2015. godine taj postotak i dalje iznosi 16%).

Značajniji udio u izvorima sredstava imaju još i kratkoročni krediti i zajmovi, koji na dan 31. prosinca 2014. godine čine 9% pasive, a na dan 31. ožujka 2015. godine imaju udio od 10%.

U Tablici 38 prikazana je struktura pasive Grupe Podravka na dan 31. prosinca 2012. godine, 31. prosinca 2013. godine i 31. prosinca 2014. godine te na dan 31. ožujka 2015. godine.

Tablica 38. *Struktura pasive Grupe Podravka u razdoblju od 2012. godine do Q1 2015. godine*

<i>(u tisućama kuna)</i>	31.12.2012.	31.12.2013.	31.12.2014.	31.3.2015.
Kapital i pričuve	45%	49%	51%	51%
Dugoročni krediti i zajmovi	20%	17%	21%	20%
Dugoročna rezerviranja i odgođene porezne obveze	1%	2%	1%	2%
Obveze prema dobavljačima i ostale obveze	20%	17%	17%	16%
Kratkoročni krediti i zajmovi te financijske obveze po fer vrijednosti kroz dobit ili gubitak	13%	14%	9%	10%
Ostale kratkoročne obveze	1%	1%	1%	1%
Ukupno	100%	100%	100%	100%

izvor: *Revidirani konsolidirani financijski izvještaji za 2012. godinu, 2013. godinu i 2014. godinu te nerevidirani skraćeni konsolidirani financijski izvještaji za tromjesečno međurazdoblje do 31. ožujka 2015. godine*

Udio dugoročnih kredita i zajmova na razini Grupe Podravka u prvom tromjesečju 2015. godine smanjen je u odnosu na kraj 2014. godine zbog redovne otplate postojećih kreditnih obveza. Uslijed dugoročnog zaduženja u iznosu od 95.000 tisuća kuna tijekom 2014. godine, došlo je do povećanja udjela dugoročnih kredita i zajmova na dan 31. prosinca 2014. godine u odnosu na kraj 2013. godine. Dodatno, Izdavatelj je sklopio dva ugovora o dugoročnom kreditu u ukupnom iznosu od 200.000 tisuća kuna čime je refinancirao postojeće obveze. Sredstva iz tog kreditnog aranžmana iskorištena su u prvoj polovici 2014. godine te su tako utjecala na rast dugoročne zaduženosti na dan 31. prosinca 2014. godine.

Naime, Izdavatelj je dana 27. siječnja 2014. godine sklopio Ugovor o kreditu sa Sberbank d.d. te Ugovor o kreditu sa Zagrebačkom bankom d.d. temeljem kojih su Izdavatelju odobrena dva kredita, svaki u iznosu od po 100.000 tisuća kuna, uz rok otplate u dvadeset jednakih tromjesečnih rata do 31. svibnja 2019. godine te uz redovnu kamatu po stopi od 4,00 %. Pored toga, Izdavatelj je dana 30. lipnja 2014. godine sklopio Ugovor o kreditu s EBRD-om, temeljem kojeg je Izdavatelju odobren kredit u iznosu od 73.346.408,00 EUR, od čega tranša A u iznosu od 30.000.000,00 EUR, te tranša B u iznosu od 43.346.408,00 EUR, s rokom otplate do 16. kolovoza 2019. godine.

Izdavatelj kao zajmoprimac i društvo BELUPO d.d. kao jamac sklopili su dana 9. lipnja 2015. godine s Erste Group Bank AG, Erste & Steiermärkische Bank d.d. i Privredna banka Zagreb d.d. ugovor o kreditu u iznosu do 58.000.000,00 EUR, uz rok otplate od godinu dana od dana sklapanja ugovora o kreditu te uz redovnu kamatu po stopi koja odgovara tromjesečnom EURIBOR-u, uvećanom za 2.75% (za prvih šest mjeseci trajanja ugovora) odnosno 3.5% (za narednih šest mjeseci trajanja ugovora) i eventualne mandatorne troškove. Svrha navedenog kredita jest mostno financiranje stjecanja dionica društva ŽITO d.d. (uključujući i iznos garancije za obvezujuću ponudu za preuzimanje preostalih dionica društva ŽITO, d.d. i određene troškove vezane uz navedeno stjecanje). Izdavatelj očekuje navedeno financiranje otplatiti sredstvima prikupljenim izdavanjem Novih Dionica.

Kredit i zajmovi u sklopu kratkoročnih obveza na razini Grupe Podravka povećani su u prvom tromjesečju 2015. godine u odnosu na dan 31. prosinca 2014. godine uslijed zaduživanja za financiranje obrtnih sredstava.

Obveze prema dobavljačima i ostale obveze na razini Grupe Podravka na dan 31. ožujka 2015. godine više su za 3,3% u odnosu na kraj 2014. godine, no ukoliko se promotre obveze prema dobavljačima i ostale obveze u prethodne tri godine vidljivo je njihovo značajno smanjenje te smanjenje njihovog udjela u pasivi s 20% na dan 31. prosinca 2012. godine na 16% koliko iznosi njihov udio na dan 31. prosinca 2014. godine.

U Tablici 39 sadržan je pregled kratkoročnih i dugoročnih izvora sredstava na razini Grupe Podravka na dan 31. prosinca 2012. godine, 31. prosinca 2013. godine, 31. prosinca 2014. godine te na dan 31. ožujka 2015. godine.

Tablica 39. Pregled kratkoročnih i dugoročnih izvora sredstava Grupe u razdoblju od 2012. godine do Q1 2015. godine

<i>(u tisućama kuna)</i>	31.12.2012.	31.12.2013.	31.12.2014.	31.3.2015.
Kapital i pričuve	1.627.792	1.691.390	1.785.262	1.864.419
Dugoročni krediti i zajmovi	727.255	572.872	749.013	711.829
Dugoročna rezerviranja i odgođene porezne obveze	53.076	54.856	45.336	73.069
Obveze prema dobavljačima i ostale obveze	720.111	620.781	563.922	582.366
Kratkoročni krediti i zajmovi te financijske obveze po fer vrijednosti kroz dobit ili gubitak	470.626	493.122	328.294	374.675
Ostale kratkoročne obveze	18.812	25.137	36.743	24.166
Ukupno	3.617.672	3.458.158	3.508.570	3.630.524

Izvor: Revidirani konsolidirani financijski izvještaji za 2012. godinu, 2013. godinu i 2014. godinu te nerevidirani skraćeni konsolidirani financijski izvještaji za tromjesečno međurazdoblje do 31. ožujka 2015. godine

Ukupna glavnica Grupe Podravka bilježi povećanje na dan 31. ožujka 2015. godine u odnosu na kraj 2014. godine, prvenstveno uslijed povećanja zadržane dobiti.

Temeljem odluke Glavne skupštine od 20. lipnja 2013. godine, Izdavatelj je proveo postupak pojednostavljenog smanjenja temeljnog kapitala te je temeljni kapital smanjen za iznos od 542.000 tisuće kuna, i to smanjenjem nominalnog iznosa svake dionice sa 300 kuna na 200 kuna.

U Tablici 40 sadržan je pregled strukture glavnice Grupe Podravka na dan 31. prosinca 2012. godine, 31. prosinca 2013. godine, 31. prosinca 2014. godine te na dan 31. ožujka 2015. godine.

Tablica 40. Pregled strukture glavnice Grupe Podravka u razdoblju od 2012. godine do Q1 2015. godine

(u tisućama kuna)	31.12.2012.	31.12.2013.	31.12.2014.	31.3.2015.
Dionički kapital	1.584.862	1.062.329	1.063.548	1.063.548
Pričuve	173.503	249.320	467.540	471.473
Zadržana dobit / (preneseni gubitak)	(162.600)	345.701	217.569	277.415
Udjeli vlasnika matice	1.595.765	1.657.350	1.748.657	1.812.436
Nevladajući udjeli	32.027	34.040	36.605	51.983
Ukupna glavnica	1.627.792	1.691.390	1.785.262	1.864.419

Izvor: Revidirani konsolidirani financijski izvještaji za 2012. godinu, 2013. godinu i 2014. godinu te nerevidirani skraćeni konsolidirani financijski izvještaji za tromjesečno međurazdoblje do 31. ožujka 2015. godine

10.2. Objašnjenje izvora i iznosa i opis novčanih tokova Izdavatelja

Tablica 41 sadrži izvještaj o novčanom toku (indirektna metoda) za 2012. godinu, 2013. godinu, 2014. godinu te za prvo tromjesečje 2014. godine i 2015. godine.

Tablica 41. Izvještaj o novčanom toku (indirektna metoda) Grupe Podravka u razdoblju od 2012. godine do Q1 2015. godine

(u tisućama kuna)	2012.	2013.	2014.	Q1 2014.	Q1 2015.
Neto novčani tok od poslovnih aktivnosti	248.333	291.812	286.868	(20.728)	(40.576)
Neto novčani tok od investicijskih aktivnosti	(84.302)	(95.555)	(239.048)	(33.050)	(33.257)
Neto novčani tok od financijskih aktivnosti	(191.783)	(135.004)	(6.803)	23.664	(14.638)
Ukupni neto novčani tok	(27.752)	61.253	41.017	(30.114)	(88.471)
Novac i novčani ekvivalenti na početku razdoblja	145.960	118.208	179.461	179.461	220.478
Novac i novčani ekvivalenti na kraju razdoblja	118.208	179.461	220.478	149.347	132.007

Izvor: Revidirani konsolidirani financijski izvještaji za 2012. godinu, 2013. godinu i 2014. godinu te nerevidirani skraćeni konsolidirani financijski izvještaji tromjesečno međurazdoblje do 31. ožujka 2015. godine

U prvom tromjesečju 2015. godine neto novčani tok od poslovnih aktivnosti iznosi negativnih 40.576 tisuća kuna, što je rezultat povećanja radnog kapitala i to ponajprije zbog povećanja vrijednosti zaliha i potraživanja kao rezultata uskršnjih blagdana koji su bili početkom travnja, a što je imalo za posljedicu povećane narudžbe krajem ožujka. Istovremeno, obveze prema dobavljačima smanjene su kao posljedica pozitivnog utjecaja kraćih rokova plaćanja na sniženje pojedinih nabavnih cijena sirovina i materijala.

Neto novčani tok od investicijskih aktivnosti na kraju prvog tromjesečja 2015. godine iznosio je negativnih 33.257 tisuća kuna prvenstveno uslijed kapitalnih izdataka u iznosu od 25.076 tisuća kuna od čega se najznačajniji dio odnosi na novu tvornicu polukrutih i tekućih lijekova.

U prvom tromjesečju 2015. godine novčani tok od financijskih aktivnosti sastojao se od 98.398 tisuća kuna primljenih kredita i zajmova te od 113.036 tisuća kuna otplaćenih kredita i zajmova. Navedeni iznosi odnose se na uobičajene kreditne aktivnosti Grupe Podravka koje obuhvaćaju korištenje kratkoročnih kredita za likvidnost, otplatu dijela kreditnih obveza te ostale standardne kreditne aktivnosti.

Iz gornjeg konsolidiranog izvještaja o novčanim tokovima za 2014. godinu, proizlazi da je neto novčani tok iz poslovnih aktivnosti iznosio 286.868 tisuća kuna, što je 1,7% manje nego u 2013. godini, kada je iznosio 291.812 tisuća kuna, dok je u 2012. godini iznosio 248.333 tisuće kuna.

U radnom kapitalu je u 2014. godini u odnosu na 2013. godinu, došlo do povećanja vrijednosti zaliha, a istovremeno su smanjena potraživanja od kupaca i ostala potraživanja kao rezultat učinkovitije naplate.

Obveze prema dobavljačima i ostale obveze smanjene su u 2014. godini u odnosu na 2013. godinu uslijed pozitivnog utjecaja kraćih rokova plaćanja na sniženje pojedinih nabavnih cijena.

Neto novčani tok od investicijskih aktivnosti u 2014. godini iznosio je negativnih 239.048 tisuća kuna, dok je u 2013. godini bio negativnih 95.555 tisuća kuna, a u 2012. godini negativnih 84.302 tisuća kuna. Najveći utjecaj na novčani tok korišten u investicijskim aktivnostima u 2014. godini imaju izdaci za kupnju nekretnina, postrojenja, opreme i nematerijalne imovine. Također, na novčani tok u investicijskim aktivnostima u 2014. godini utjecala je i kupovina nekretnina odnosno suvlasničkih dijelova nekretnina u Rijeci, sa svrhom njihovog objedinjavanja u cilju ubrzanja planirane prodaje tako objedinjenih nekretnina.

Neto novčani tok korišten u financijskim aktivnostima u 2014. godini iznosi negativnih 6.803 tisuća kuna, a u okviru financijskih aktivnosti bilježi se 1.050.845 tisuća kuna primljenih kredita i zajmova te 1.057.648 tisuća kuna otplaćenih kredita i zajmova. Vezano uz odobrene kredite i zajmove u 2014. godini treba istaknuti novi dugoročni kredit odobren od strane EBRD-a u ukupnom iznosu 73.346 tisuća EUR za refinanciranje i restrukturiranje postojećih financijskih obveza.

10.3. Informacije o financijskim potrebama i strukturi financiranja Izdavatelja

Financijske potrebe Izdavatelja odnose se na potrebe za financiranjem obrtnih sredstava, izvoza, investicija te financiranje kupnje dionica društva ŽITO, d.d.

Svoje trenutne obveze prema kreditorima Izdavatelj redovno podmiruje, a dio potrebnih sredstava planira osigurati povećanjem temeljnog kapitala.

Pregled kratkoročnih i dugoročnih izvora sredstava Grupe Podravka (kako je prikazan u dijelu II – točka 10.1. „*Informacije o kratkoročnim i dugoročnim izvorima sredstava Izdavatelja*“ ovog Prospekta) ukazuje da kapital i pričuve imaju najveći udio u izvorima sredstava te je taj udio u izvorima sredstava na dan 31. ožujak 2015. godine iznosio 51%. Istovremeno, dugoročni krediti i zajmovi čine 20% pasive, dok obveze prema dobavljačima i ostale obveze čine 16% ukupne pasive na dan 31. ožujak 2015. godine. Značajniji udio u izvorima sredstava imaju još i kratkoročni krediti i zajmovi, koji na dan 31. ožujak 2015. godine čine 10% pasive.

10.4. Informacije o svim ograničenjima korištenja izvora sredstava koja su značajno utjecala ili bi mogla značajno utjecati, izravno ili neizravno, na poslovanje Izdavatelja

Osim potrebe ishođenja prethodne suglasnosti određenih kreditora (EBRD, Raiffeisenbank Austria d.d.) za daljnje zaduživanje Izdavatelja, odnosno Grupe Podravka, ne postoje značajna ograničenja korištenja izvora sredstava koja bi mogla bitno utjecati, izravno ili neizravno na poslovanje Izdavatelja.

10.5. Informacije o predviđenim izvorima financiranja koji su potrebni kako bi se ispunile obveze iz točaka 5.2.3. i 8.1. ovog registracijskog dokumenta

Izdavatelj se nije obvezao na značajna ulaganja iz dijela II – točka 5.2.3. „*Informacije o glavnim budućim ulaganjima Izdavatelja na koja su se njegova rukovodeća tijela već obvezala*“ i dijela II - točka 8.1. „*Informacije o postojećoj ili planiranoj značajnoj dugotrajnoj materijalnoj imovini Izdavatelja, uključujući nekretnine u zakupu i sve veće terete na njima*“ ovog Prospekta.

11. ISTRAŽIVANJE I RAZVOJ, PATENTI I LICENCE

Istraživanje i razvoj u strateškom poslovnom području Prehrana

Vlastiti sektor Istraživanje i razvoj organizacijska je tradicija Grupe Podravka i njezina je konkurentska prednost. Sektor Istraživanje i razvoj u cilju ispunjenja vizije ujedinjenja istraživačko-razvojnih aktivnosti s inovacijama, a u funkciji razvoja novih i inovativnih proizvoda i usluga, organizacijski okuplja multidisciplinarnе timove prehrambenih tehnologa, nutricionista, biotehnologa, agronoma, biologa, dizajnera, inženjera zaštite okoliša, farmaceuta i tehničkog osoblja.

Istraživačko-razvojne aktivnosti odvijaju se kroz 4 bazična područja:

- Razvoj novih i inoviranih proizvoda djeluje kroz službe: Razvoj proizvoda (jela i dodaci jelima, slastice, snack i mlinarsko-pekarski proizvodi, voće, povrće, kondimenti i prilozi jelima, dječja hrana, kremni namazi i žitarice za doručak, pića, meso i mesni proizvodi, riba), Razvoj poljoprivrede, Nutricionizam i sensorika, Razvoj tehnologije i Razvoj ambalaže;
- Kontrola kvalitete i zdravstvene ispravnosti proizvoda i okoliša djeluje kroz sustav od 10 laboratorija za kontrolu hrane i pića: Centralni fizikalno-kemijski laboratorij i Centralni mikrobiološki laboratoriji za kontrolu kontaminanata i patogena te laboratoriji za kontrolu kvalitete uz tvornice te zasebni laboratorij za kontrolu kvalitete mesnih proizvoda;
- Podrška razvoju proizvoda, izvozu i praćenje regulative djeluje kroz službu Regulatornih poslova te Ekologiju za poslove dezinfekcije, dezinsekcije i deratizacije, gospodarenje vodama, otpadom i zrakom, upravljanje sustavom otpadnih voda i laboratorijem za otpadne vode;
- Istraživački projekti i otvorene inovacije organizirani su kao centralna funkcija sektora, prema modelu tzv. "otvorenih inovacija" u cilju najbrže realizacije strateških ciljeva Izdavatelja. Taj model predstavlja udruživanje "prirodnih" kompetencija i znanja internih resursa Izdavatelja (zaposlenici), s najboljim istraživačko-razvojnim potencijalima iz vanjskih resursa, čime bi Grupa Podravka trebala dobiti dodatni zamah u razvoju novih i inovativnih proizvoda. Vanjski resursi predstavljaju "mrežu" Izdavateljevih partnera iz akademske zajednice, znanstveno-istraživačkih instituta, poduzetnika, dobavljača te potrošača.

Laboratoriji za razvoj proizvoda, senzorsku analizu, istraživanje okusa, kontrolu kvalitete sirovina, poluproizvoda, gotovih proizvoda, ambalaže, proizvodnih pogona i okoliša imaju za cilj kontinuirano osiguravati najvišu kvalitetu proizvoda Grupe Podravka. Osim laboratorija, Istraživanje i razvoj je također i edukacijski centar za djelatnike, potrošače, suradnike, studente i učenike.

Službe razvoja u svom radu koriste najnovija svjetska saznanja te najmodernije metode i opremu. Primjer navedenog je centralni istraživačko-razvojni polu-industrijski laboratorij koji je jedinstven u regiji. Navedeni laboratorij je opremljen sofisticiranom procesnom opremom koja omogućuje brzo utvrđivanje tehnološke i ekonomske izvedivosti ideja te laku tranziciju ideja u koncepte i nove proizvode, čime se olakšava stvaranje novih prilika nužnih za napredak i rast Grupe u poslovnom području Prehrana.

PODRAVKA d.d. kontinuirano ulaže značajna financijska sredstva u razvojno-istraživačke projekte, u ime kojih također ostvaruje i državne potpore Ministarstva znanosti, obrazovanja i športa u obliku prava na priznavanje poreznih olakšica.

U 2012. godini značajno se intenzivirao proces edukacije zaposlenika sektora, najprije kroz procjenu potencijala poglavito visokog stručnog kadra, kroz program Interni razvojni centar procjene, čime su stvoreni preduvjeti za izgradnju novih kompetencija u 2013. godini i 2014. godini. Također, nastavljeno je ulaganje u formalno obrazovanje posebnom selekcijom odabranih zaposlenika s kojima

su potpisani ugovori o nastavku školovanja na diplomskim i poslijediplomskim studijima na Prehrambeno-biotehnološkom fakultetu u Zagrebu, Grafičkom fakultetu u Zagrebu te na Visokom gospodarskom učilištu u Križevcima. Nastavljeno je i ulaganje u znanja stranih jezika, informatička znanja s aktivnim sudjelovanjem djelatnika sektora u radu konferencija i stručnih skupova u zemlji i inozemstvu te pisanjem znanstveno-stručnih radova.

Tijekom zadnjeg tromjesečja 2012. godine, inicijativom Ministarstva gospodarstva održan je niz sastanaka za osnivanje klastera prehrambeno-prerađivačkog sektora Republike Hrvatske, u kojima je sektor Istraživanje i razvoj prepoznao mogućnost da kao dionik iz industrije, participira za strukturne i kohezijske fondove EU, kroz Centar kompetencija Koprivnica.

U domeni društveno odgovornog ponašanja, Istraživanje i razvoj je svojim nutricionističko-edukativnim projektom "Zdravi školski jelovnici", uz projekt „Lino višebojac“ (koji promovira fizičku aktivnost kroz igru, natjecanje i druženja), započeo s razvojem svijesti o pravilnoj prehrani u osnovnim školama, kroz nutritivnu edukaciju i brošuru namijenjenu djeci, roditeljima, učiteljima. Projekt je promoviran na nacionalnoj razini i odlično prihvaćen od strane svih dionika.

Aktivnosti Istraživanja i razvoja bile su usmjerene i na stvaranje infrastrukture i preduvjeta za ulaganja u istraživačke projekte sektora, te izgradnju sustava i umrežavanje s vanjskim izvorima inovacija, temeljene na strategiji sektora do 2017. godine u području hrane, zdravlja i blagostanja, održive proizvodnje i upravljanja biološkim resursima te transfera tehnologija.

Rezultati razvojnih aktivnosti Istraživanja i razvoja konkretizirani su i u obliku novih proizvoda u kategorijama dodataka jelima, žitarica za djecu, mesnih narezaka i kobasica, juha, ribljih proizvoda i čajeva.

U 2012. godini, 2013. godini i 2014. godini Izdavatelj je u odnosu na 44 istraživačko-razvojna projekta prijavljena Ministarstvu znanosti, obrazovanja i sporta, ostvario pravo na državne potpore za istraživačko-razvojne projekte kao poreznu olakšicu, kako je prikazano u donjoj Tablici 42.

Tablica 42. Iznos državnih potpora za projekte prijavljene Ministarstvu znanosti, obrazovanja i sporta u 2012. godini, 2013. godini i 2014. godini (u tisućama kuna)

Godina prijave projekata MZOS	Broj prijavljenih projekata	Trajanje	Ostvarene potpore u 2012.	Ostvarene potpore u 2013.	Ostvarene potpore u 2014.	Ukupno ostvarene potpore
2012.	28	2012.-2014.	5.367	2.471	1.463	5.367
2013.	4	2013.-2014.	/			3.934
2014.	12	2014.-2016.	/	/	1.947	1.947
UKUPNO	44		5.367	2.471	3.410	11.247

Izvor: Interna analiza Izdavatelja

U Tablici 43 prikazani su troškovi sektora Izdavatelja Istraživanje i razvoj u razdoblju od 2012. godine do 2014. godine.

Tablica 43. *Troškovi Izdavateljevog sektora Istraživanje i razvoj u razdoblju od 2012. godine do Q1 2015. godine*

Razdoblje	(u tisućama kuna)
2012.	36.179
2013.	37.446
2014.	37.422
Q1 2015.	7.787

Izvor: *Interna analiza Izdavatelja*

Nastavljena je intenzivna suradnja između Izdavatelja i Grada Koprivnice na projektu Centra za inovacije u hrani i Kulinarske akademije u sklopu Prehrambeno-prerađivačkog klastera Republike Hrvatske, koja je rezultirala izborom među 10-ak projekata od nacionalnog interesa za financiranje iz EU strukturnih fondova. Cilj ovog projekta je umrežiti lokalnu zajednicu, industriju (PODRAVKA d.d., BELUPO d.d.) i akademsku zajednicu radi osnaživanja malog i srednjeg poduzetništva u razvoju novih i inovativnih proizvoda, stvarajući temelj za otvaranje novih radnih mjesta.

U drugom polugodištu 2013. godine potpisani su sporazumi o suradnji Izdavatelja s Institutom Ruđer Bošković, Prehrambeno-biotehnološkim fakultetom Sveučilišta u Zagrebu, inovativnim "start-up" društvom za istraživanje i razvoj Amelia d.o.o. iz Hrvatske te španjolskom Tecnaliom, uglednim znanstvenim institutom za istraživanje i razvoj i transfer tehnologije u Europi. Sektor Istraživanje i razvoj Izdavatelja svojom je projektom idejom direktno utjecao na osnivanje inovativno-istraživačko-razvojnog društva Amelia d.o.o. iz Hrvatske. Time su s navedenim institucijama započeti konkretni projekti, za koje se očekuje da će, zbog svoje istraživačke komponente, rezultate dati u razdoblju od 2 do 3 godine od pokretanja suradnje. Očekuje se da će rezultati projekata biti inovativni proizvodi koji će svojim posebno dizajniranim prehrambenim profilom i obogaćeni funkcionalnim sastojcima, unaprijediti zdravlje potrošača, kao i potrošača sa specijalnim prehrambenim potrebama. Jedan dio istraživačkih napora usmjeren je i na učinkovitije upravljanje otpadom iz procesa proizvodnje.

Jedan dio aktivnosti tijekom 2012. godine i 2013. godine bio je usmjeren na projekt školskih jelovnika, koji ima za cilj promicanje raznolike i uravnotežene prehrane u osnovnim školama u Hrvatskoj, kao nastavak vrlo uspješnog projekta Grada Koprivnice u kojem su sudjelovale sve osnovne škole iz Koprivnice, uključujući i područne. Taj projekt Grada Koprivnice pozitivnim su ocijenili Ministarstvo zdravlja i Ministarstvo znanosti, obrazovanja i sporta, s obzirom da je u skladu s Akcijskim planom za prevenciju i smanjenje prekomjerne tjelesne težine i Strateškim planom razvoja javnog zdravstva za razdoblje 2011. - 2015. godine usvojenim od strane Ministarstva zdravlja Republike Hrvatske.

U ovom razdoblju, također je realiziran i projekt "Modernizacija linije za proizvodnju pašteta koja povećava kapacitet, smanjuje troškove proizvodnje i omogućuje moderniji i atraktivniji izgled proizvoda" pokrenut 2012. godine. Navedeni projekt sufinanciran je od strane Ministarstva poljoprivrede u provedbi Programa povećanja konkurentnosti i prilagodbe hrvatske poljoprivredno-prehrambeno-prerađivačke industrije zajedničkom EU tržištu.

Kontinuitet razvoja novih proizvoda u 2013. godini rezultirao je izlaskom na tržište brojnih novih proizvoda u kategorijama: ribljih proizvoda, pašteta i kobasica, gotovih jela, voćnih sirupa, žitarica, instant napitaka, prerađene hrane na bazi žitarica za djecu i dojenčad, slastica, kvasca, čajeva,

marinada, dodataka jelima, juha, dječjih juha i taglianetta, kondimenata i priloga jelima, te mahunarki i kaša.

Tijekom 2014. godine i 2015. godine fokus Izdavateljevog sektora Istraživanje i razvoj ostaje usmjeren daljnjem razvoju postojećih i kreiranju novih proizvoda unutar visoko profitabilnih kategorija (Podravka temeljci, monozačini, marinade, krem juhe, dječja hrana, impulsni program, riba, mješavine za kolače, snack, paštete itd.), umrežavanju s vanjskom znanstvenom, stručnom i poslovnom zajednicom prema modelu otvorenih inovacija te konkretizaciji pokrenutih i novih istraživačkih projekata. Izdavatelj, odnosno predmetni sektor Izdavatelja, akreditiran je kao znanstvena ustanova pri Ministarstvu znanosti, obrazovanja i sporta Republike Hrvatske i upisan je u Upisnik znanstvenih organizacija u kategoriji ostalih znanstvenoistraživačkih pravnih osoba. Obavezna (re)akreditacija znanstvenih ustanova propisana je Zakonom o osiguravanju kvalitete u znanosti i visokom obrazovanju (Narodne novine 45/2009) i Pravilnikom o uvjetima za izdavanje dopusnice za obavljanje znanstvene djelatnosti, uvjetima za reakreditaciju znanstvenih organizacija i sadržaju dopusnice (Narodne novine 83/2010).

Potvrđivanjem (reakreditacijom) Izdavateljeva, odnosno njegovog sektora Istraživanje i razvoj kao znanstvene ustanove zadržava se mogućnost da isti, osim vlastitim sredstvima uložnim u istraživačko-razvojne aktivnosti, dio sredstava osigura izravnim apliciranjem na natječaje nacionalnih/europskih fondova (programa) za provođenje projekata istraživanja, razvoja i inovacija, od interesa za Izdavatelja. Ti projekti definirani su u dokumentu Strateški program znanstvenih istraživanja 2013.-2018. Izdavateljevog sektora Istraživanje i razvoj. Od 2014. godine Izdavateljev sektor Istraživanje i razvoj predstavljen je na Izdavateljevoj web stranici <http://www.podravka.hr/kompanija/r-d/>, a dokument Nutritivna strategija Podravke 2014.-2024. na <http://www.podravka.hr/kompanija/odgovornost/potrosaci/podravkina-nutritivna-strategija/>.

Istraživanje i razvoj u strateškom poslovnom području Farmaceutika

Tijekom 2012. godine, od preparata iz vlastitog razvoja na tržište su stavljeni Lumidol retard tablete 100 mg i Neofen čepići 125 mg. Dobivena je registracija (iako tijekom 2012. godine još nisu puštene u promet) za Kalijev klorid tablete za oralnu otopinu i Hederan tablete. Dovođeni su registracijski dosjei i predani su na registraciju Lupocet film tablete 500 i 1000 mg, Neofen 60 mg čepići, Rinil (ksilometazolin) sprej za nos 0,05 i 0,1%, Lordiar 2 mg kapsule i Silymarin forte 200 mg tablete.

Pored toga, u tom razdoblju bio je završen razvoj i pripremljena se dokumentacija za registraciju Alopurinol 200 mg tableta, završen je transfer tehnologije za Azitromicin 250 i 500 mg tablete, provedene su tehnološke probe i pripremljena dokumentacija za prijavu varijacija ugradnje novog proizvođača sirovine tramadol klorid, a završene su i velike preformulacije Alopurinol 100 mg tableta i Belobaza kreme.

Tijekom 2013. godine, na tržište je iz vlastitog razvoja plasirano u promet Kalijev klorid tablete za oralnu otopinu 30 x 500 mg, Hederan (ekstrakt bršljana) film tablete 20 x 35 mg, Azolar (aripirazol) tablete 30 x 10 mg, 30 x 15 mg i 30 x 30 mg te Neofen (ibuprofen) čepići 10 x 60 mg. Dobivena je registracija za Silymarin forte (ekstrakt sikavice) tablete 30 x 200 mg i Lordiar (loperamid) kapsule 20 x 2 mg. Dovođen je registracijski dosje za Alopurinol 200 mg tablete, Urosal man kapsule i Floceta baby gel. Završen je razvoj i pripremljena se registracijska dokumentacija za Efilipt kremu. Završen je transfer tehnologije za Tomid 5 i 10 mg tablete uz istovremenu ugradnju novog proizvođača aktivne tvari. Ugrađeni su novi izvori sirovina za Arvind (lamotrigin) tablete 25, 50 i 100 mg, Calixta (mirtazapin) tablete 15,30 i 45 mg, Alopurinol tablete 100 i 200 mg te Bisobel (bisoprolol) tablete 10 mg, uz provedene regulatorne aktivnosti potrebne prije implementacije u redovnoj proizvodnji.

Tijekom 2014. godine u promet su iz vlastitog razvoja pušteni Silymarin forte tablete 30 x 200 mg, Lordiar kapsule 20 x 2 mg, Lupocet film tablete 18 x 500 mg i 10 x 1000 mg, Urosal man kapsule 30 x 240 mg, Floceta baby gel 15 g te Azolar 30 x 10, 30 x 15 i 30 x 30 mg po novom, europskom rješenju. Dobivene su registracije i pripremljeni su za puštanje u promet Beloderm spreja 50 ml, Belosalic spreja 50 i 100 ml, Rinil sprejeva za nos 0,01 i 0,5 % te Alopurinol 30 x 200 mg tableta. Završen je transfer tehnologije uz promjenu proizvođača API za Tomid 5 i 10 mg tablete, Mirobact mast te Rosix 20 i 40 mg tablete, a nastavljen je rad na razvoju 19 novih proizvoda, većinom lijekova, te kao i svake godine, na nekoliko transfera tehnologija i ugradnji novih izvora aktivnih tvari.

Tablica 44. Troškovi sektora Istraživanje i razvoj društva BELUPO d.d. u razdoblju od 2012. godine do Q1 2015. godine

Razdoblje	(u tisućama kuna)
2012.	35.301
2013.	36.489
2014.	40.186
Q1 2015.	9.697

Izvor: Interna analiza Izdavatelja

Patenti i licence

Sukladno mjerodavnim propisima, Izdavatelj i drugi članovi Grupe Podravka imaju zaštićene žigove pri nadležnim zavodima za intelektualno vlasništvo.

Grupa Podravka vlasnik je i nositelj 2.375 žigova, od čega je 1.421 žig u domeni poslovanja Prehrane, a 954 žiga u domeni poslovanja Farmaceutike. Manji broj spomenutih žigova još je u postupku prijave, što se posebice odnosi na nova tržišta – zemlje Afrike i Bliskog Istoka.

Grupa Podravka ima registrirane žigove u većini država svijeta s posebnim naglaskom na države Europske Unije i države Jugoistočne Europe (Bosna i Hercegovina, Crna Gora, Kosovo, Srbija i Makedonija), te Rusiju.

Izdavatelj je ugovorna strana tri važeća ugovora čiji je predmet stjecanje licence, odnosno ugovorna strana (i) dva ugovora sklopljena s Hrvatskom gospodarskom komorom o korištenju znaka „Izvano hrvatsko“ za Vegetu i Pekmez od šljiva te (ii) ugovora o „Taste awards“ sklopljenog s International Taste & Quality Institutom.

12. INFORMACIJE O TRENDOVIMA

12.1. Najznačajniji nedavni trendovi u proizvodnji, prodaji i zalihama, troškovima i prodajnim cijenama od završetka posljednje poslovne godine do datuma registracijskog dokumenta

U prvom tromjesečju 2015. godine oba poslovna područja Grupe Podravka (Prehrana i Farmaceutika) zabilježila su količinski rast prodaje što upućuje na porast proizvodnje, kako je prikazano u donjoj Tablici 45.

Tablica 45. Količinski rast prodaje Grupe Podravka za Q1 2014. godine i Q1 2015. godine

(Prehrana u kilogramima, Farmaceutika u pakiranjima)	Q1 2014.	Q1 2015.	%
Prehrana	33.260.339	35.102.777	5,5%
Farmaceutika	8.818.465	9.095.400	3,1%

Izvor: Interna analiza Izdavatelja

Strateško poslovno područje Prehrana ukupno je ostvarilo 5,5% veći količinski rast prodaje u odnosu na isto razdoblje prethodne godine, dok je organski količinski rast Prehrane (rast bez privatnih marki, uslužne proizvodnje, trgovačke robe) istovremeno iznosio 7,9% u odnosu na isto razdoblje prethodne godine. Na količinski rast prodaje Prehrane utjecao je i datum uskršnjih blagdana koji je ove godine bio početkom travnja, dok je u 2014. godini bio krajem travnja.

Strateško poslovno područje Farmaceutika ostvarilo je ukupno 3,1% veći količinski rast prodaje u prvom tromjesečju 2015. godine u odnosu na prvo tromjesečje 2014. godine, dok je organski količinski rast Farmaceutike (rast bez trgovačke robe, usluga) istovremeno iznosio 5,1% u odnosu na isto razdoblje prethodne godine.

Prihodi od prodaje u oba prethodno navedena poslovna područja Grupe Podravka ostvarili su rast u prvom tromjesečju 2015. godine u odnosu na prvo tromjesečje 2014. godine. Tako je poslovno područje Prehrana ostvarilo ukupan rast prihoda od prodaje od 7,2%, dok je organski rast prihoda od prodaje segmenta Prehrana (rast bez privatnih marki, uslužne proizvodnje, trgovačke robe) iznosio 9,5% u odnosu na isto razdoblje prethodne godine, kako je prikazano u donjoj Tablici 46.

Tablica 46. Vrijednosni rast prihoda od prodaje u Izdavateljevom segmentu Prehrana za Q1 2014. godine i Q1 2015. godine

(u tisućama kuna)	Q1 2014.	Q1 2015.	%
Prehrana ukupno	557.530	597.556	7,2%
Prehrana organski	486.694	532.990	9,5%

Izvor: Izdavateljevi nerevidirani skraćeni konsolidirani financijski izvještaji za tromjesečno međurazdoblje do 31. ožujka 2015. godine

Strateško poslovno područje Farmaceutike je istovremeno ostvario ukupan rast prihoda od prodaje od 0,4% u odnosu na isto razdoblje prethodne godine, kako je prikazano u donjoj Tablici 47. Potrebno je naglasiti da je na prihode od prodaje u strateškom poslovnom području Farmaceutike negativno utjecala odluka HZZO-a o smanjenju cijena lijekova na recept iz veljače 2014. godine.

Tablica 47. Vrijednosni rast prihoda od prodaje u Izdavateljevom segmentu Farmaceutika za Q1 2014. godine i Q1 2015. godine

(u tisućama kuna)	Q1 2014.	Q1 2015.	%
Farmaceutika ukupno	167.220	167.936	0,4%

Izvor: Izdavateljevi nerevidirani skraćeni konsolidirani financijski izvještaji za tromjesečno međurazdoblje do 31. ožujka 2015. godine

Troškovi sadržani u prodanim proizvodima u prvom tromjesečju 2015. godine porasli su 3,3% u odnosu na prvo tromjesečje 2014. godine, a posljedično na povećanu prodaju u navedenom razdoblju. Rast troškova sadržanih u prodanim proizvodima (+3,3%) bio je ipak manji nego rast prihoda od prodaje Grupe Podravka (+5,6%) što je poboljšalo bruto maržu.

Opći i administrativni troškovi u prvom tromjesečju 2015. godine bili su 46,0% niži u odnosu na prvo tromjesečje 2014. godine, kako je prikazano u donjoj Tablici 48. Ovdje je potrebno napomenuti da je prvo tromjesečje 2014. godine bilo opterećeno troškovima otpremnina koje su iznosile 47,7 milijuna kuna, a bez utjecaja troškova otpremnina opći i administrativni troškovi ostvarili bi pad od 10,0% u prvom tromjesečju 2015. godine u odnosu na isto razdoblje prethodne godine.

Troškovi prodaje i distribucije u promatranom razdoblju ostali su nepromijenjeni na što su utjecali niži troškovi osoblja, ostvarene uštede u troškovima skladištenja gotovih proizvoda te učinkovitija naplata potraživanja od kupaca, dok su marketinški troškovi istovremeno porasli 6,3% uslijed većih marketinških aktivnosti povezanih s uskršnjim blagdanima, kako je prikazano u donjoj Tablici 48. Neto financijski troškovi u prvom tromjesečju 2015. godine bili su 37,8% niži u odnosu na isto razdoblje prethodne godine uslijed manjih troškova kamata za kreditne obveze, što je posljedica refinanciranja kreditnih obveza po povoljnijim uvjetima te pozitivnih tečajnih razlika po kreditima koje su u prvom tromjesečju 2014. godine bile negativne.

Tablica 48. Račun dobiti i gubitka Izdavatelja za Q1 2014. godine i Q1 2015. godine

(u tisućama kuna)	Q1 2014.	Q1 2015.	%
Troškovi prodane robe	436.868	451.412	3,3%
Opći i administrativni troškovi	119.384	64.501	-46,0%
Korigirani opći i administrativni troškovi*	71.704	64.501	-10,0%
Troškovi prodaje i distribucije	100.702	100.996	0,3%
Marketinški troškovi	93.576	99.436	6,3%
Neto financijski troškovi	13.847	8.619	-37,8%

Izvor: Izdavateljevi nerevidirani skraćeni konsolidirani financijski izvještaji za tromjesečno međurazdoblje do 31. ožujka 2015. godine

* Korigirano za iznos troškova otpremnina

Zalihe na kraju prvog tromjesečja 2015. godine bile su veće za 8,8% u odnosu na kraj 2014. godine ponajviše kao rezultat povećanja zaliha gotovih proizvoda kod ovisnog društva u Poljskoj, povećanja zaliha sirovina i materijala u društvu BELUPO d.d., te povećanja zaliha gotovih proizvoda u društvu DANICA d.o.o., kako je prikazano u donjoj Tablici 49. Zalihe su povećane kod ovisnog društva u Poljskoj kako bi se osiguralo neometano poslovanje s obzirom da je proizvodnja u Poljskoj prestala uslijed zatvaranja tamošnje tvornice. Povećanje zaliha sirovina i materijala u društvu BELUPO d.d. povezano je sa specifičnostima proizvodnog procesa i samih proizvoda gdje narudžba određenih sirovina i proizvodnja određenih proizvoda ide u kampanjama. Povećanje zaliha gotovih proizvoda u društvu DANICA d.o.o. rezultat je uskršnjih blagdana kada je prodaja uskršnjeg asortimana tradicionalno veća.

Tablica 49. Prikaz zaliha Grupe Podravka u razdoblju od 31. prosinca 2014. godine do 31. ožujka 2015. godine

(u tisućama kuna)	31.12.2014.	31.03.2015.	%
Zalihe	599.164	651.651	8,8%

Izvor: Izdavateljevi nerevidirani skraćeni konsolidirani financijski izvještaji za tromjesečno međurazdoblje do 31. ožujka 2015. godine

Poslovni program pića, koji je klasificiran kao prekinuto poslovanje, u prvom tromjesečju 2015. godine ostvario je 11,5 milijuna kuna prihoda od prodaje što je 25,1% niže u odnosu na prvo tromjesečje 2014. godine, kako je prikazano u donjoj Tablici 50. Ukupni operativni troškovi u istom razdoblju iznosili su 17,8 milijuna kuna što je 14,5% manje u odnosu na isto razdoblje prethodne godine, kako je prikazano u donjoj Tablici 51. Izdavatelj aktivno radi na pronalasku kupca za poslovni program pića.

Tablica 50. Vrijednosni rast prihoda od prodaje Izdavateljevog prekinutog poslovanja (poslovnog programa pića) za Q1 2014. godine i Q1 2015. godine

(u tisućama kuna)	Q1 2014.	Q1 2015.	%
Pića	15.346	11.492	-25,1%

Izvor: Izdavateljevi nerevidirani skraćeni konsolidirani financijski izvještaji za tromjesečno međurazdoblje do 31. ožujka 2015. godine

Tablica 51. Ukupni troškovi Izdavateljevog prekinutog poslovanja (poslovnog programa pića) za Q1 2014. godine i Q1 2015. godine

(u tisućama kuna)	Q1 2014..	Q1 2015.	%
Ukupni troškovi	20.875	17.847	-14,5%

Izvor: Izdavateljevi nerevidirani skraćeni konsolidirani financijski izvještaji za tromjesečno međurazdoblje do 31. ožujka 2015. godine

Izdavatelj potvrđuje da nije bilo značajnih promjena u gore navedenim trendovima od 31. ožujka 2015. godine do datuma ovog Prospekta.

12.2. Informacije o svim poznatim trendovima, nesigurnostima, zahtjevima, obvezama ili događajima koji bi vjerojatno mogli imati znatan utjecaj na očekivanja Izdavatelja

Poslovanje Izdavatelja moglo bi izravno ili neizravno biti pod utjecajem značajnih čimbenika koji uključuju (ali ne ograničavaju se na):

- **Spori ekonomski oporavak u Europi**

Pregled makroekonomske situacije Europske Unije od strane Europske Komisije upućuje na spori oporavak. Ekonomski rast također je usporen nedovršenim makroekonomskim prilagodbama, tromom implementacijom reformi te dugotrajnim slabim trendovima rasta. Nadalje, nesigurnosti povezane s geopolitičkom situacijom, obvezivanje na buduće političke inicijative i razvoj cijena energenata dobili su na važnosti u 2014. godini. Dok je osobna potrošnja bila glavni generator rasta u nedavnom oporavku, investicije se nisu uspjele oporaviti, a izvoz je dao mali doprinos rastu. Ekonomski oporavak u Europskoj Uniji je tako bio bez snažnijeg zamaha u 2014. godini s procijenjenim rastom bruto domaćeg proizvoda od 1,4%¹ u odnosu na 2013. godinu. Budući da 20,8% prihoda Grupe u 2014. godini (isključujući Hrvatsku) dolazi s tržišta Europske Unije te da Grupa posluje u industrijskoj grani koja je

¹ Izvor: European Economic Forecast Spring 2015

ovisna o makroekonomskim kretanjima, prihodi Grupe uvelike su vezani uz europska gospodarska kretanja.

- **Nesigurnost uzrokovana nepovoljnim razvojem geopolitičkih odnosa s Rusijom**

Deprecijacija ruske valute, koja je započela u drugoj polovici 2014. godine, uzrokovala je financijsku krizu i kontrakciju ruske ekonomije. Ukrajinska kriza i dalje ima značajan politički i ekonomski utjecaj na tu regiju i tržišta povezana s Istočnom Europom. Slabljenje vrijednosti ruske rublje u odnosu na kunu, ali i mnoge druge valute, rezultiralo je nižim iskazanim prihodima od prodaje u kunama. Iako je Grupa zabilježila značajne negativne učinke na prihode i profitabilnost uslijed slabljenja rublje tijekom 2014. godine, prodaja na tržištu Rusije bilježi pozitivan trend u 2014. godini u odnosu na 2013. godinu te je rasla kako količinski (za 4,9%), tako i u rubljima (za 13,1%). Daljnje zaoštavanje političkih odnosa vezanih uz ukrajinsku krizu može dovesti do novih negativnih čimbenika te potencijalno može imati negativan učinak na poslovanje Grupe u budućem razdoblju.

- **Nedovoljan rast gospodarstva RH**

Cjelokupno poslovanje na tržištu Republike Hrvatske bilo je pod utjecajem nepovoljne gospodarske situacije koju karakterizira trend pada bruto domaćeg proizvoda u 2014. godini, visoka prosječna stopa registrirane nezaposlenosti od 17,3%² te pad prosječne godišnje stope inflacije potrošačkih cijena od 0,2%³. Privatna potrošnja na tržištu Republike Hrvatske i dalje je pod velikim utjecajem nepovoljnih čimbenika na tržištu rada i negativnog potrošačkog sentimenta. Predviđeni rast bruto domaćeg proizvoda Republike Hrvatske, kao najznačajnijeg tržišta Grupe Podravka, u 2015. godini je 0,3%⁴ nakon što je ostvaren pad u 2014. godini. Budući da je poslovanje Grupe podložno gospodarskim kretanjima te da oporavak gospodarstva Republike Hrvatske nije uzeo dovoljnog zamaha ovi čimbenici potencijalno mogu imati negativan utjecaj na poslovanje Grupe u budućnosti.

- **Smanjenje cijene lijekova na recept od strane HZZO-a**

HZZO je u svibnju 2013. godine i veljači 2014. godine propisao smanjenje cijena velikog dijela lijekova na recept, što je izazvalo izravan negativan učinak na ostvarene prihode od prodaje lijekova na tržištu Republike Hrvatske. Iako je negativan utjecaj cijene djelomično kompenziran količinskim rastom prodaje bilo kakva daljnja smanjenja cijena lijekova u budućnosti mogu se negativno odraziti na poslovanje SPP Farmaceutika.

- **Neizvjesnost glede kupnje dionica društva ŽITO, d.d.**

Dana 21. travnja 2015. godine Izdavatelj je sklopio s Konzorcijem prodavatelja Ugovor o kupoprodaji dionica društva ŽITO, d.d., slovenskog proizvođača prehrambenih proizvoda. Temeljem sklopljenog Ugovora Izdavatelj očekuje da će nakon odobrenja nadležnih agencija za zaštitu tržišnog natjecanja (u jurisdikcijama Slovenije, Srbije, Bosne i Hercegovine, Crne Gore i Makedonije) te po ispunjenju ostalih uvjeta iz Ugovora, steći većinski paket tj. 51,55% od svih redovnih dionica društva ŽITO, d.d., po cijeni od 180,10 EUR po dionici, odnosno za ukupan iznos od 33.027.818,60 EUR. Izdavatelj će, ukoliko se ispune svi preduvjeti za njegovu stjecanje dionica koje čine 51,55% od svih redovnih dionica društva ŽITO, d.d., biti obavezan objaviti ponudu za preuzimanje svih preostalih dionica društva ŽITO, d.d., u skladu s propisima Republike Slovenije. Ponuda za preuzimanje svih preostalih dionica društva ŽITO, d.d. objavit će se po istoj cijeni po dionici po kojoj je Izdavatelj stekao 183.386 redovnih dionica društva ŽITO, d.d. Dovršetak opisane transakcije, što uključuje plaćanje kupovne

² Izvor: Bilten Hrvatske narodne banke broj 214, svibanj 2015. godine

³ Izvor: Bilten Hrvatske narodne banke broj 214, svibanj 2015. godine

⁴ Izvor: *European Economic Forecast Spring 2015*

cijene za dionice i obvezu objave ponude za preuzimanje, očekuje se najkasnije do kraja 2015. godine.

- **Neizvjesnost glede izlaska iz poslovnog programa Pića**

Izdavatelj je u lipnju 2013. godine odlučio napustiti neprofitabilni poslovni program Pića. Izdavatelj i dalje ima namjeru dezinvestirati ovaj program u što skorijem roku. Zbog još neizvjesnog ishoda prodaje, postoji rizik negativnog utjecaja tog poslovnog programa na poslovanje Grupe Podravka u budućnosti.

- **Ishodi sudskih sporova**

Postoje sudski sporovi u kojima se društva Grupe nalaze na strani tuženika, ali i oni u kojima se društva Grupe nalaze na strani tužitelja. Podaci o najvažnijim sporovima i izvršenim rezervacijama navedeni su u dijelu II – točka 20.8. „*Sudski i arbitražni postupci*“ ovog Prospekta. Negativni ishodi takvih postupaka mogu rezultirati odljevom novčanih sredstava. Za sudske postupke u kojima je vjerojatnije da može doći do odljeva novčanih sredstava napravljene su odgovarajuće rezervacije te su one iskazane u financijskim izvještajima.

13. PREDVIĐANJA ILI PROCJENE DOBITI

Izdavatelj nije uključio predviđanje dobiti ili procjenu dobiti u Prospekt.

14. ADMINISTRATIVNA, RUKOVODEĆA I NADZORNA TIJELA I VIŠE RUKOVODSTVO

14.1. Imena, poslovne adrese i funkcije u Izdavatelju, naznaka osnovne djelatnosti koju obavljaju izvan samog Izdavatelja, ako je značajna u odnosu na Izdavatelja, svih osoba u Upravi i Nadzornom odboru Izdavatelja

Uprava Izdavatelja

Uprava Izdavatelja sastoji se od predsjednika Uprave i 3 člana Uprave:

Zvonimir Mršić, predsjednik Uprave

Olivija Jakupec, članica Uprave

Miroslav Klepač, član Uprave

Hrvoje Kolarić, član Uprave

Poslovna adresa članova Uprave glasi: PODRAVKA d.d., A. Starčevića 32, 48000 Koprivnica

Zvonimir Mršić, Predsjednik Uprave Izdavatelja diplomirao je na Fakultetu političkih znanosti u Zagrebu, uspješno završio specijalistički FBA (Fundamentals of Business Administration) program na Ekonomskom fakultetu u Zagrebu te certificirani program za članove nadzornih odbora. Između ostalog, član je Savjeta Hrvatske udruge poslodavaca, a u listopadu 2014. godine izabran je za potpredsjednika Udruge hrvatskih izvoznika (HIZ).

Od 1990. godine kada se pridružuje Društvu, pa sve do 1998. godine obavlja dužnost direktora Službe za odnose s javnošću. Uz poslovnu, gradi i vrlo uspješnu političku karijeru obnašajući dužnost zamjenika gradonačelnika, a potom i gradonačelnika Grada Koprivnice u tri mandata.

Dužnost predsjednika Uprave Izdavatelja obavlja od 24. veljače 2012. godine.

Olivija Jakupec, članica Uprave Izdavatelja diplomirala je na Fakultetu organizacije i informatike u Varaždinu, a usavršavala se u međunarodnoj poslovnoj školi Center, Brdo kod Kranja.

Poslovnu karijeru započinje u Društvu 1992. godine kao *Product manager* za program Ferrero te je zadužena za promociju i provođenje marketinških aktivnosti na tržištu RH. Godinu dana kasnije postaje Marketing manager u ovisnom društvu Izdavatelja u Bugarskoj, za čije je osnivanje i odgovorna, te obavlja marketinške aktivnosti na predmetnom tržištu. Direktoricom ovisnog društva Izdavatelja u Rusiji, za čije je osnivanje i odgovorna, imenovana je 1997. godine te radi na postavljanju poslovnog modela Izdavatelja na ruskom tržištu. U Koprivnicu se vraća 2001. godine i preuzima poslove direktorice Službe za komuniciranje s tržištem. U Nexe Grupi počinje raditi 2004. godine kao direktorica Nexe u Bosni i Hercegovini. Od 2007. godine radi kao pomoćnica direktora podružnice društva Jadransko osiguranje d.d. u Koprivnici.

Dužnost članice Uprave Izdavatelja obavlja od 24. veljače 2012. godine.

Miroslav Klepač, član Uprave Izdavatelja diplomirao je bankarstvo i financije na Ekonomskom fakultetu u Zagrebu. Završio je i Međunarodnu poslovnu školu (IEDC) u Bledu, Slovenija te stekao titulu magistra poslovnog upravljanja (Master of Business Administration - MBA), kao i niz drugih međunarodnih stručnih seminara iz područja financija, kontrolinga, projektnog menadžmenta te razvoja ljudskih potencijala.

Profesionalnu karijeru započinje u CAIB - Investment Bank of Austria Creditanstalt Group na središnjim i istočnoeuropskim tržištima te na vođenju projekata spajanja i preuzimanja. Od 2000. godine radi kao savjetnik predsjednika uprave društva Hrvatski Telekom d.d. na poslovima financijskih i operativnih analiza i aktivnostima unutar grupe za akvizicije. Dvije godine kasnije postaje direktor kontrolinga društva HT mobilne komunikacije d.o.o., a 2004. godine izvršni direktor društva T-Mobile Hrvatska d.o.o. za strategiju. Godinu dana kasnije imenovan je članom uprave Allianz Zagreb d.d., 2008. godine postaje član uprave i financijski direktor društva Iskon Internet d.d., a 2009. godine privremeno je imenovan i članom uprave HT d.o.o. BiH te potom članom nadzornog odbora tog društva.

Dužnost člana Uprave Izdavatelja obavlja od 24. veljače 2012. godine.

Hrvoje Kolarić, član Uprave Izdavatelja diplomirao je 1998. godine na Farmaceutsko-biokemijskom fakultetu u Zagrebu te je na Međunarodnoj poslovnoj školi (IEDC) u Bledu, Slovenija stekao titulu magistra poslovnog upravljanja (Master of Business Administration – MBA). Aktivno je sudjelovao i na brojnim edukacijama za usvajanje prodajnih i pregovaračkih vještina, treninzima za prvu liniju menadžmenta, učinkovitost prodaje, osposobljavanje u pitanjima financija i sl.

U profesionalnoj karijeri ističu se njegove pozicije direktora farmaceutike i razvoja poslovanja u društvu Bristol-Myers Squibb, direktora farmaceutike društva PharmaSwiss te direktora društva PharmaSwiss d.o.o., Hrvatska. U svojoj karijeri vodi i poslovne procese vezane uz suradnju s društvom BELUPO d.d. u proizvodnji kardiološke palete proizvoda Pravachol. U ranijoj profesionalnoj karijeri bio je i menadžer Odjela poslova farmaceutike predstavništva za Hrvatsku te Bosnu i Hercegovinu društva Bristol-Myers Squibb, kao i menadžer za alergološke i respiratorne proizvode predstavništva u Hrvatskoj društva Schering-Plough. Na mjesto člana uprave društva BELUPO d.d. zaduženog za marketing, prodaju te međunarodna tržišta imenovan je 2005. godine te ponovno 2010. godine. Dvije godine kasnije imenovan je predsjednikom uprave društva BELUPO d.d.

Dužnost člana Uprave Izdavatelja obavlja od 20. prosinca 2012. godine.

Nadzorni odbor Izdavatelja

Nadzorni odbor Izdavatelja ima ukupno 9 članova:

Dubravko Štimac, predsjednik Nadzornog odbora

Mato Crkvenac, zamjenik predsjednika Nadzornog odbora

Ivo Družić, član Nadzornog odbora

Milan Stojanović, član Nadzornog odbora

Ivana Matovina, članica Nadzornog odbora

Petar Vlaić, član Nadzornog odbora

Dinko Novoselec, član Nadzornog odbora

Petar Miladin, član Nadzornog odbora

Martinka Marđetko Vuković, članica Nadzornog odbora

Poslovna adresa članova Nadzornog odbora glasi: PODRAVKA d.d., A. Starčevića 32, 48000 Koprivnica.

Dubravko Štimac, predsjednik Nadzornog odbora Izdavatelja diplomirao je 1992. godine na Ekonomskom fakultetu u Zagrebu, a dvije godine kasnije magistrirao smjer Organizacija i

menadžment. Profesionalno se usavršavao na Securities Processing Training programu u New Yorku u organizaciji The Bank of New York te programu Fund Management-a na City University Business School u Londonu.

Profesionalnu karijeru započinje kao samostalni referent prodaje u društvu Zagrebačka tvornica papira d.o.o., nastavlja na poslovima samostalnog referenta vanjskotrgovinskog poslovanja u društvu PBZ-Investholding d.o.o. te ujedno postaje i voditelj sektora u tom društvu. Početkom 2001. godine postaje voditelj projekta mirovinske reforme u Privrednoj banci Zagreb d.d., a od listopada 2001. godine predsjednik je uprave društva PBZ Croatia osiguranje d.d. za upravljanje obveznim mirovinskim fondovima. Članom Nadzornog odbora Izdavatelja izabran je 2006. godine, a Zamjenikom Predsjednika Nadzornog odbora 2012. godine. Član je Odbora za nagrađivanje Izdavatelja.

Dužnost predsjednika Nadzornog odbora Izdavatelja obavlja od 24. veljače 2012. godine.

Mato Crkvenac, zamjenik predsjednika Nadzornog odbora Izdavatelja diplomirao je na Ekonomskom fakultetu u Zagrebu, a poslijediplomski studij završio je na Institutu ekonomskih znanosti u Beogradu. Doktorirao je na Ekonomskom fakultetu u Zagrebu.

Profesionalnu karijeru započinje u Republičkom zavodu za planiranje, a pet godina kasnije postaje direktorom sektora Republičkog zavoda za privredna kretanja i ekonomsku politiku. Godine 1978. postaje generalni direktor Republičkog zavoda za planiranje i član Izvršnog vijeća Sabora Socijalističke Republike Hrvatske, a 1986. godine postaje zastupnik i potpredsjednik Sabora Socijalističke Republike Hrvatske. Od 2000. godine do 2004. godine bio je ministar financija u Vladi RH, a kasnije i zastupnik u Hrvatskom saboru. Na Ekonomskom fakultetu u Zagrebu bio je asistent i znanstveni asistent te je izabran za docenta. Četiri godine kasnije izabran je u zvanje izvanrednog profesora, a 1991. godine u zvanje redovitog profesora. Član je Revizorskog odbora Izdavatelja.

Dužnost zamjenika predsjednika Nadzornog odbora Izdavatelja obavlja od 24. veljače 2012. godine.

Ivo Družić, član Nadzornog odbora Izdavatelja diplomirao je na Ekonomskom fakultetu u Zagrebu 1973. godine, magistrirao 1981. godine te doktorirao 1988. godine.

Stalno je zaposlen na Ekonomskom fakultetu u Zagrebu kao redoviti profesor u trajnom zvanju te je voditelj znanstvenog poslijediplomskog studija Ekonomija i razvoj. Kao gostujući znanstveni savjetnik 1990/91. godine boravi u Brightonu, Engleska na University of Sussex, a kao znanstveni savjetnik 1994. godine na University of Pittsburgh u Sjedinjenim Američkim Državama. Bio je gostujući profesor 1995. godine na University of Beijing u Kini, a 1997/98. godine na University of Pittsburgh u Sjedinjenim Američkim Državama. Objavio je 2 knjige samostalno te 6 u suautorstvu (od kojih je dvije i uredio). Također je objavio i 19 znanstvenih radova u časopisima s međunarodnom recenzijom, 10 radova u zbornicima s međunarodnih znanstvenih skupova te 18 znanstvenih radova u domaćim časopisima i zbornicima.

Dužnost člana Nadzornog odbora Izdavatelja obavlja od 23. veljače 2012. godine.

Milan Stojanović, član Nadzornog odbora Izdavatelja diplomirao je 1978. godine na Fakultetu industrijske pedagogije u Zagrebu te je 1986. godine magistrirao na Fakultetu političkih znanosti u Zagrebu.

Njegovu profesionalnu karijeru obilježava 35 godina radnog staža na pozicijama direktora ili menadžera u gospodarstvu. U dva mandata bio je zastupnik u Hrvatskom saboru, i to u razdoblju od 1990. do 1996. godine. Obnašao je i dužnost predsjednika Uprave Fonda za razvoj i zapošljavanje

Republike Hrvatske. Objavio je niz istraživanja i radova iz područja marketinga i gospodarstva te je dva puta dobio priznanje za najboljeg menadžera godine. Umirovljeni je gospodarstvenik te predsjednika nadzornog odbora društva Zlatna Igla-Siscia d.o.o. Član je Odbora za nagrađivanje Izdavatelja.

Dužnost člana Nadzornog odbora Izdavatelja obavlja od 6. srpnja 2012. godine.

Ivana Matovina, članica Nadzornog odbora Izdavatelja diplomirala je 1996. godine na Ekonomskom fakultetu u Zagrebu, smjer Računovodstvo i financije.

Profesionalnu karijeru započela je kao voditelj računovodstva, a 1997. godine postala je direktoricom društva KPMG Croatia d.o.o. U 2009. godini postaje direktor i partner u društvu Cinotti savjetovanje d.o.o. te radi na poslovima revizije, interne revizije, računovodstvenog i poslovnog savjetovanja i edukacije. Krajem 2011. godine osniva društvo Antares revizija d.o.o., u kojem kao direktorica radi u sektoru revizorskih i savjetodavnih usluga. Bila je član Upravnog vijeća Hrvatske revizorske komore, a danas je član Savjeta HANFA-e, član Odbora za standarde financijskog izvještavanja, predavač Hrvatske revizorske komore (predmet Revizija), a od 2008. godine je predavač na Zagrebačkoj školi ekonomije i managementa te je hrvatski ovlašten revizor i ovlašten računovođa Velike Britanije. Članica je Revizorskog odbora Izdavatelja te Nadzornog odbora društva BELUPO d.d.

Dužnost članice Nadzornog odbora Izdavatelja obavlja od 6. srpnja 2012. godine.

Dinko Novoselec, član Nadzornog odbora Izdavatelja diplomirao je matematiku na Prirodoslovno-matematičkom fakultetu u Zagrebu, a 2000. godine stekao je CFA (Chartered Financial Analyst) titulu u okviru CFA programa u organizaciji američkog udruženja investicijskih profesionalaca (CFA Institute).

Profesionalnu karijeru započeo je u Hrvatskoj narodnoj banci na poslovima upravljanja deviznim pričuvama. Krajem 1998. godine prelazi u Zagrebačku banku d.d. na mjesto voditelja analitičke službe, a potom prelazi u društvo ZB Invest d.o.o. za upravljanje investicijskim fondovima na mjesto člana uprave. Od 2001. godine član je uprave društva Allianz ZB d.o.o. društvo za upravljanje obveznim mirovinskim fondom, a u travnju 2003. godine imenovan je predsjednikom uprave društva Allianz ZB d.o.o. društvo za upravljanje obveznim mirovinskim fondom. Predsjednik je Revizorskog odbora Izdavatelja.

Dužnost člana Nadzornog odbora Izdavatelja obavlja od 7. rujna 2010. godine.

Petar Vlaić, član Nadzornog odbora Izdavatelja diplomirao je na Fakultetu za elektrotehniku i računarstvo u Ljubljani, nakon čega stječe i CFA (Chartered Financial Analyst) titulu u okviru CFA programa u organizaciji američkog udruženja investicijskih profesionalaca (CFA Institute).

Profesionalnu karijeru započinje kao broker društva Ilirika d.d. iz Slovenije, a kasnije napreduje kao portfolio manager i voditelj trgovanja. Po dolasku u Zagreb postaje prvi fond menadžer u RH, u prvom hrvatskom investicijskom fondu Kaptol Proinvest. Kasnije radi kao voditelj trgovanja u društvu IB Austria d.o.o., nakon čega prelazi na mjesto fond menadžera u Središnjem nacionalnom fondu. Godine 2001. postaje predsjednik uprave društva Adriatic Invest d.o.o. – društva za upravljanje Plavim obveznim mirovinskim fondom. Krajem 2003. godine Plavom fondu pripajaju se Erste OMF i Helios OMF te fond mijenja ime u Erste Plavi obvezni mirovinski fond. U vrijeme rada u društvu za upravljanje privatizacijskim investicijskim fondom bio je član većeg broja nadzornih odbora hrvatskih poduzeća. Član je Revizorskog odbora i predsjednik Odbora za nagrađivanje Izdavatelja.

Dužnost člana Nadzornog odbora Izdavatelja obavlja od 7. rujna 2010. godine.

Petar Miladin, član Nadzornog odbora Izdavatelja diplomirao je na Pravnom fakultetu u Zagrebu te 1999. godine magistrirao na Poslijediplomskom znanstvenom studiju iz trgovačkog prava i prava društava. Doktorsku disertaciju pod naslovom „Plaćanje doznakom“ obranio je 2005. godine na istom fakultetu te je stekao akademski stupanj doktora društvenih znanosti, znanstveno polje pravo.

Neposredno po završetku studija radio je kao pripravnik na Općinskom i Trgovačkom sudu u Zagrebu. Na Pravnom fakultetu Sveučilišta u Zagrebu zaposlio se 1997. godine u suradničkom zvanju mlađeg asistenta na Katedri za trgovačko pravo i pravo društava. U prosincu 1999. godine izabran je u suradničko zvanje asistenta na istoj katedri na kojoj kasnije radi kao viši asistent. Kao docent radi od 2005. godine, a od 2009. godine kao izvanredni profesor. Objavio je dvadesetak znanstvenih radova iz područja trgovačkog prava, prava društava i bankarskog prava.

Dužnost člana Nadzornog odbora Izdavatelja obavlja od 7. rujna 2010. godine.

Martinka Marđetko-Vuković, članica Nadzornog odbora Izdavatelja diplomirani je inženjer sigurnosti te je završila i višu poljoprivrednu školu.

Profesionalnu karijeru započinje 1979. godine na administrativnim poslovima u Društvu, a kasnije napreduje na poziciju planera-analitičara. Profesionalna zaduženja obavljala je u Ekonomskom centru u Društvu, a kasnije i u Kontrolingu. Predsjednica je Nezavisnog sindikata Društva te je ujedno i članica Radničkog vijeća, i to od osnivanja prvih radničkih vijeća 1996. godine, kada je obavljala i funkciju dopredsjednice. Danas radi kao savjetnica direktora sektora za zaštitu na radu u Ljudskim potencijalima Izdavatelja. Članicom Nadzornog odbora Izdavatelja izabrana je od strane Radničkog vijeća Izdavatelja.

Dužnost članice Nadzornog odbora Izdavatelja obavlja od 8. travnja 2011. godine.

Ostale informacije o članovima Uprave i Nadzornog odbora

- (a) Imena svih drugih društava u kojima su članovi Uprave i/ili Nadzornog odbora Izdavatelja imali funkcije članova uprava ili nadzornih odbora u prethodnih 5 godina

Miroslav Klepač

- ISKON Internet d.d. – bivši član Uprave
- HT d.o.o. BiH – bivši član Nadzornog odbora

Dubravko Štimac

- PBZ CROATIA OSIGURANJE d.d. za upravljanje obveznim mirovinskim fondovima - predsjednik Uprave
- Zagrebačka burza d.d. – predsjednik Nadzornog odbora
- Adriatic Motorways d.d. – član Nadzornog odbora
- JADRAN KAPITAL d.d. – bivši član Nadzornog odbora i bivši predsjednik Nadzornog odbora
- Dalekovod, d.d. – bivši član Nadzornog odbora

Mato Crkvenac

- RAZVOJNI FORUM ZAGREB d.o.o. – direktor
- Hrvatska Lutrija d.o.o. – predsjednik Nadzornog odbora
- ZAGREBAČKI HOLDING d.o.o. – bivši predsjednik Nadzornog odbora

Ivo Družić

- PLINACRO d.o.o. – predsjednik Nadzornog odbora
- ZAGREBAČKI HOLDING d.o.o. – bivši predsjednik Nadzornog odbora

Milan Stojanović

- ZLATNA IGLA-SISCIA d.o.o. – predsjednik Nadzornog odbora i zastupnik podružnice društva ZLATNA IGLA-SISCIA d.o.o. (T.K.T. ZLATNA IGLA d.o.o. PODRUŽNICA SISAK za proizvodnju tekstilnih proizvoda i trgovinu)
- HŽ INFRASTRUKTURA d.o.o. – predsjednik Nadzornog odbora
- HRVATSKE VODE – član Upravnog vijeća
- HŽ HRVATSKE ŽELJEZNICE HOLDING d.o.o. – bivši predsjednik Nadzornog odbora
- PAZINKA MB d.o.o. – bivši član Nadzornog odbora

Ivana Matovina

- ANTARES REVIZIJA d.o.o. – direktor
- ANTARES SAVJETOVANJE d.o.o. – direktor
- KOWLANATUR j.d.o.o. – direktor
- ROTUS NOVOSEL d.o.o. – prokurist
- MAZARS CINOTTI AUDIT d.o.o. – bivši direktor
- ANTARES CENTAR d.o.o. – bivši direktor

Dinko Novoselec

- AZ d.o.o. društvo za upravljanje obveznim mirovinskim fondom – predsjednik Uprave
- Adriatic Motorways d.d. – predsjednik Nadzornog odbora
- AZ d.o.o. društvo za upravljanje dobrovoljnim mirovinskim fondovima – bivši prokurist

Petar Vlaić

- ERSTE d.o.o. – društvo za upravljanje obveznim i dobrovoljnim mirovinskim fondovima – predsjednik Uprave
- Adriatic Motorways d.d. – zamjenik predsjednika Nadzornog odbora
- KONČAR, d.d. – član Nadzornog odbora
- ERSTE DMD d.o.o. – bivši prokurist

Petar Miladin

- SVEUČILIŠNA TISKARA, d.o.o. – član Nadzornog odbora
- CROATIA osiguranje d.d. – bivši član Nadzornog odbora
- SKDD d.d. – bivši predsjednik Nadzornog odbora
- Zagrebačka burza d.d. – bivši član Nadzornog odbora

- (b) Izdavatelj nema saznanja da između članova Uprave i članova Nadzornog odbora Izdavatelja postoji eventualna obiteljska povezanost.
- (c) Potpisnici ovog Prospekta izjavljuju da nemaju informacije o kaznenim djelima prevare s kojima bi osobe navedene u dijelu II - točka 14.1. „Imena, poslovne adrese i funkcije u Izdavatelju, naznaka osnovne djelatnosti koju obavljaju izvan samog Izdavatelja, ako je značajna u odnosu na Izdavatelja, svih osoba u Upravi i Nadzornom odboru Izdavatelja“ ovog Prospekta bile povezane te da nemaju podatak da su navedenim osobama u posljednjih pet godina izrečene presude u vezi s tim kaznenim djelima.
- (d) Potpisnici ovog Prospekta izjavljuju da nemaju informacije o postojanju stečajnih ili likvidacijskih postupaka s kojima bi osobe navedene u dijelu II - točka 14.1. „Imena, poslovne

adrese i funkcije u Izdavatelju, naznaka osnovne djelatnosti koju obavljaju izvan samog Izdavatelja, ako je značajna u odnosu na Izdavatelja, svih osoba u Upravi i Nadzornom odboru Izdavatelja“ ovog Prospekta bile povezane, djelujući u svojstvu uprave, rukovodećih ili nadzornih tijela u nekom društvu, a u razdoblju od prethodnih pet godina.

- (e) Potpisnici ovog Prospekta izjavljuju da nemaju informacije o službenim optužbama i/ili sankcijama pravosudnih ili regulatornih tijela prema osobama navedenim u dijelu II - točka 14.1. „Imena, poslovne adrese i funkcije u Izdavatelju, naznaka osnovne djelatnosti koju obavljaju izvan samog Izdavatelja, ako je značajna u odnosu na Izdavatelja, svih osoba u Upravi i Nadzornom odboru Izdavatelja“ ovog Prospekta te da nemaju podatak da su sudskom odlukom takve osobe isključene ili im je zabranjen rad u takvim tijelima u posljednjih pet godina.

14.2. Sukob interesa članova Uprave i Nadzornog odbora Izdavatelja

Potpisnici ovog Prospekta izjavljuju da nemaju informacije o postojanju sukoba interesa ni potencijalnog sukoba interesa članova Uprave i Nadzornog odbora Izdavatelja u pogledu funkcija i aktivnosti koje obavljaju u Izdavatelju i osobnih interesa, odnosno njihovih funkcija i aktivnosti izvan Izdavatelja.

Izdavatelj nema saznanja o postojanju sporazuma i/ili pogodbi članova Uprave i članova Nadzornog odbora s većinskim dioničarima Izdavatelja, klijentima, dobavljačima ili bilo kojim drugim osobama na temelju kojih bi članovi Uprave i Nadzornog odbora bili izabrani.

Izdavatelj nema saznanja o postojanju ograničenja koja su eventualno dogovorili članovi Uprave i Nadzornog odbora u odnosu na ustupanje svojih interesa u svezi s dionicama Izdavatelja unutar nekog vremenskog razdoblja.

15. NAKNADE I POGODNOSTI

15.1. Iznos isplaćene naknade (uključujući svaku potencijalnu ili odgođenu naknadu) i nenovčane koristi koje Izdavatelj ili njegova društva kćeri odobre članovima Uprave i Nadzornog odbora za sve oblike usluga koje bilo koja takva osoba pruži Izdavatelju i njegovim društvima kćerima

Članovi Uprave Izdavatelja tijekom 2014. godine bili su:

1. Zvonimir Mršić, predsjednik Uprave
2. Jadranka Ivanković, članica Uprave do 22. prosinca 2014. godine
3. Olivija Jakupec, članica Uprave
4. Miroslav Klepač, član Uprave
5. Jorn Pedersen, član Uprave do 18. lipnja 2014. godine
6. Hrvoje Kolarić, član Uprave.

Plaća pojedinom članu Uprave Izdavatelja utvrđena je menadžerskim ugovorom koji potpisuje pojedini član Uprave s Izdavateljem. Na ime bruto plaća, nagrada i ostalih povlastica članovima Uprave Izdavatelja u 2014. godini isplaćeno je od strane Izdavatelja ukupno 10.447 tisuća kuna. Izdavatelj je tijekom 2014. godine isplatio ukupno i 24,5 tisuća kuna na ime dobrovoljne mirovinske štednje članovima Uprave Izdavatelja.

Bivšim članovima Uprave Izdavatelja kojima je mandat istekao tijekom 2014. godine, isplaćeno je ukupno 1.086 tisuća kuna na ime otpremnina.

Prethodno navedeni iznosi predstavljaju ukupne bruto iznose naknada po navedenim osnovama, sa svim pripadajućim porezima i doprinosima, plaćene članovima Uprave, budući da propisi Republike Hrvatske ne zahtijevaju objavljivanje na pojedinačnoj osnovi niti je takve informacije Izdavatelj javno objavio.

Tijekom 2014. godine članovima Uprave Izdavatelja dodijeljeno je i 34.058 opcijskih dionica Izdavatelja uz vesting period između 3 do 4 godine te izvršnu cijenu od 276,00 kuna po dionici.

Tijekom 2014. godine članovima Uprave Izdavatelja nisu se isplaćivale niti odobravale naknade za članstvo u nadzornim odborima društava Grupe Podravka.

Članovi Nadzornog odbora Izdavatelja u 2014. godini bili su:

1. Dubravko Štimac, predsjednik Nadzornog odbora
2. Mato Crkvenac, zamjenik predsjednika Nadzornog odbora
3. Ivo Družić, član Nadzornog odbora
4. Ivana Matovina, članica Nadzornog odbora
5. Petar Miladin, član Nadzornog odbora
6. Dinko Novoselec, član Nadzornog odbora
7. Milan Stojanović, član Nadzornog odbora
8. Petar Vlaić, član Nadzornog odbora
9. Martinka Marđetko-Vuković, članica Nadzornog odbora

Članovi Nadzornog odbora Izdavatelja imaju pravo na mjesečnu naknadu utvrđenu u fiksnom iznosu prema Odluci Glavne skupštine o utvrđivanju nagrade za rad članovima Nadzornog odbora Društva od 25. rujna 1997. godine. U 2014. godini, na ime naknada članovima Nadzornog odbora Izdavatelja

isplaćen je, zajedno s pripadajućim porezima i doprinosima, iznos od 1.736.026,19 kuna. Članovima Nadzornog odbora Izdavatelja na razini Grupe Podravka ne isplaćuje se naknada.

15.2. Ukupni iznosi koje Izdavatelj ili njegova društva kćeri izdvoje ili pripišu kako bi se osigurale mirovine, mirovinska prava ili slične pogodnosti

Izdavatelj je tijekom 2014. godine isplatio ukupno 24,5 tisuća kuna na ime dobrovoljne mirovinske štednje članovima Uprave Izdavatelja.

16. PRAKSA UPRAVE

16.1. Datum isteka aktualnih mandata članova Uprave i Nadzornog odbora Izdavatelja te razdoblje obnašanja funkcije

Uprava Izdavatelja

Sukladno članku 17. Statuta Izdavatelja, Uprava se sastoji od 4 člana, koje imenuje Nadzorni odbor. Mandat članova Uprave traje najviše 5 godina, uz mogućnost ponovnog imenovanja, a trajanje mandata u tim okvirima utvrđuje Nadzorni odbor.

Zvonimir Mršić	predsjednik Uprave, imenovan odlukom Nadzornog odbora Izdavatelja od 24. veljače 2012. godine na mandat od 5 godina do 24. veljače 2017. godine
Olivija Jakupec	članica Uprave, imenovana odlukom Nadzornog odbora Izdavatelja od 24. veljače 2012. godine na mandat od 5 godina do 24. veljače 2017. godine
Miroslav Klepač	član Uprave, imenovan odlukom Nadzornog odbora Izdavatelja od 24. veljače 2012. godine na mandat od 5 godina do 24. veljače 2017. godine
Hrvoje Kolarić	član Uprave, imenovan odlukom Nadzornog odbora Izdavatelja od 20. prosinca 2012. godine do prestanka mandata Uprave u cijelosti (do 24. veljače 2017. godine).
Jadranka Ivanković	bivša članica Uprave, imenovana odlukom Nadzornog odbora Izdavatelja od 24. veljače 2012. godine, mandat joj je prestao 22. prosinca 2014. godine
Jorn Pedersen	bivši član Uprave, imenovan odlukom Nadzornog odbora Izdavatelja od 24. veljače 2012. godine, mandata mu je prestao 18. lipnja 2014. godine

Nadzorni odbor Izdavatelja

Sukladno članku 24. Statuta, Nadzorni odbor sastoji se od 9 članova, a članovi se biraju na vrijeme od 4 godine.

Dubravko Štimac	predsjednik Nadzornog odbora, izabran odlukom Glavne skupštine od 11. srpnja 2014. godine na mandat od 4 godine koji je počeo teći 8. rujna 2014. godine i traje do 8. rujna 2018. godine
Mato Crkvenac	zamjenik predsjednika Nadzornog odbora, imenovan odlukom AUDIO-a od 23. veljače 2012. godine na mandat od 4 godine do 23. veljače 2016. godine. Odlukom Glavne skupštine od 3. lipnja 2015. godine izabran na mandat od 4 godine, koji počinje teći dana 24. veljače 2016. godine
Ivo Družić	član Nadzornog odbora, imenovan odlukom AUDIO-a od 23. veljače 2012. godine na mandat od 4 godine do 23. veljače 2016. godine. Odlukom Glavne skupštine od 3. lipnja 2015. godine izabran na mandat od 4 godine, koji počinje teći dana 24. veljače 2016. godine.
Ivana Matovina	članica Nadzornog odbora, izabrana odlukom Glavne skupštine od 6. srpnja 2012. godine na mandat od 4 godine do 6. srpnja 2016. godine
Petar Miladin	član Nadzornog odbora, izabran odlukom Glavne skupštine od 11. srpnja 2014. godine na mandat od 4 godine koji je počeo teći 8. rujna 2014. godine i traje do 8. rujna 2018. godine
Dinko Novoselec	član Nadzornog odbora, izabran odlukom Glavne skupštine od 11. srpnja 2014. godine na mandat od 4 godine koji je počeo teći 8. rujna 2014. godine i traje do 8. rujna 2018. godine

Milan Stojanović	član Nadzornog odbora, izabran odlukom Glavne skupštine od 6. srpnja 2012. godine na mandat od 4 godine do 6. srpnja 2016. godine
Petar Vlaić	član Nadzornog odbora, izabran odlukom Glavne skupštine od 11. srpnja 2014. godine na mandat od 4 godine koji je počeo teći 8. rujna 2014. godine i traje do 8. rujna 2018. godine
Martinka Marđetko-Vuković	članica Nadzornog odbora, imenovana od strane radničkog vijeća Izdavatelja temeljem članka 163. Zakona o radu odlukom od 9. travnja 2015. godine kao predstavnik radnika, mandat traje do 30. lipnja 2015. godine

16.2. Informacije o ugovorima članova administrativnih, rukovodećih i nadzornih tijela s Izdavateljem ili bilo kojim od njegovih društava kćeri koji predviđaju pogodnosti po raskidu radnog odnosa

Članovi Uprave i Nadzornog odbora Izdavatelja

Svaki član Uprave ima pravo na otpremninu u iznosu od 12 bruto plaća utvrđenih ugovorom o obavljanju poslova člana Uprave u slučaju kada mu po isteku mandata člana Uprave, Uprava Izdavatelja ne ponudi sklapanje ugovora o radu za obavljanju drugih poslova kod Izdavatelja ili ukoliko član Uprave takvu ponudu odbije.

U slučaju ostavke i prestanka radnog odnosa kod Izdavatelja, član Uprave ima pravo na otpremninu ovisno o vremenu provedenom u mandatu člana Uprave, kako slijedi:

- manje od 6 mjeseci provedenih u mandatu - polovica jedne bruto plaće,
- više od 6, a manje od 12 mjeseci provedenih u mandatu - jedna bruto plaća,
- više od 12, a manje od 24 mjeseci provedenih u mandatu - jedna i pol bruto plaća,
- više od 24, a manje od 36 mjeseci provedenih u mandatu - dvije bruto plaće,
- više od 36, a manje od 48 mjeseci provedenih u mandatu - dvije i pol bruto plaće,
- više od 48, a manje od 60 mjeseci provedenih u mandatu - tri bruto plaće.

U slučaju jednostranog raskida ugovora o obavljanju poslova člana Uprave od strane Nadzornog odbora Izdavatelja, ako član Uprave ne prihvati ponudu za sklapanje novog ugovora o radu kod Izdavatelja, član Uprave ima pravo na otpremninu u visini 12 bruto plaća.

Pravo na otpremninu od 12 bruto plaća član Uprave ima i u slučaju odlaska u mirovinu te u slučaju ozljede, invalidnosti, bolesti ili slično koja dovede do prestanka dužnosti člana Uprave Izdavatelja.

Članovi Nadzornog odbora Izdavatelja nisu u radnom odnosu kod Izdavatelja, osim predstavnice radnika Martinke Marđetko Vuković s kojom je Izdavatelj sklopio ugovor o radu za radno mjesto Savjetnik direktora sektora za zaštitu na radu. U slučaju raskida ugovora o radu primijenit će se odredbe Zakona o radu i Kolektivnog ugovora Grupe Podravka, a posebne pogodnosti nisu ugovorene.

Članovi Uprave društva BELUPO d.d.

Članovi uprave predmetnog društva imaju pravo na otpremninu u iznosu od 12 bruto plaća utvrđenih ugovorom o obavljanju poslova člana uprave.

Predsjednik i član Uprave društva DANICA d.o.o.

U slučaju otkaza ugovora o radu kao posljedice opoziva s funkcije predsjednika/člana uprave predmetnog društva, istekom otkaznog roka predsjedniku/članu uprave prestaje radni odnos, a isti ima pravo na bruto otpremninu u visini od 6 mjesečnih plaća, iz koje društvo DANICA d.o.o. ima obvezu platiti sve zakonom propisane obveze (doprinose i poreze) koji takvu isplatu terete.

Predsjednik/član uprave nema pravo na otpremninu ukoliko, nakon opoziva i otkaza ugovora o radu, zasnjuje radni odnos kod Izdavatelja temeljem ugovora o radu koji mu ponudi Izdavatelj. U slučaju opoziva uslijed neizvršavanja obveza preuzetih ugovorom, pod uvjetom da ne prihvati novi ugovor o radu kod Izdavatelja, predsjednik/član uprave ima pravo na otpremninu sukladno Zakonu o radu. Ako predmetni ugovor otkazuje predsjednik/član uprave, isti nema pravo na otpremninu.

Predsjednik i član Uprave društva MIRNA d.d.

Ako predmetno društvo opozove predsjednika/člana uprave, otkazuje mu se i ugovor o radu, te predsjednik/član uprave ima pravo zasnovati radni odnos kod Izdavatelja koji se obvezuje ponuditi mu sklapanje ugovora o radu za poslove koji odgovaraju njegovoj stručnoj spremi, radnim sposobnostima, iskustvu i stručnom znanju. Ako predsjednik/član uprave odbije novi ugovor o radu koji mu ponudi Izdavatelj, prestaje mu radni odnos u predmetnom društvu po isteku otkaznog roka, uz pravo na isplatu otpremnine u iznosu od 6 mjesečnih plaća. U slučaju otkaza predmetnog ugovora o radu zbog opoziva predsjednika/člana uprave, nakon čega istekom otkaznog roka predsjedniku/članu uprave prestaje radni odnos, predsjednik/član uprave ima pravo na bruto otpremninu u visini od 6 mjesečnih plaća, iz koje je predmetno društvo u obvezi platiti sve zakonom propisane obveze (doprinosi i porezi) koji takvu isplatu terete. Ukoliko je predsjednik/član Uprave opozvan zbog neizvršavanja obveza preuzetih ugovorom, te ne prihvati novi ugovor o radu koji mu Izdavatelj ponudi, pripada mu pravo na otpremninu sukladno Zakonu o radu. Ako predmetni ugovor otkazuje predsjednik/član uprave, isti nema pravo na otpremninu.

Ravnatelj ustanove LJEKARNE DELTIS PHARM

Ako Upravno vijeće predmetne ustanove opozove ravnatelja, a ne postoje razlozi za otkaz radnog odnosa zbog skrivljenog ponašanja, ustanova je dužna ravnatelju ponuditi novi ugovor o radu za poslove koji odgovaraju njegovoj stručnoj spremi, radnim sposobnostima, iskustvu i stručnom znanju. Ako ravnatelj odbije novi ugovor o radu, prestaje mu radni odnos istekom otkaznog roka u trajanju od 30 dana, uz pravo na isplatu otpremnine pod uvjetima i u visini utvrđenim Zakonom o radu.

Član uprave društva STUDENAC d.o.o.

Član uprave predmetnog društva ne prima nikakvu naknadu.

Direktori povezanih društava Izdavatelja izvan Republike Hrvatske

Direktor društva PODRAVKA d.o.o., Sarajevo, Bosna i Hercegovina

U slučaju opoziva direktora predmetnog društva i/ili prestanka ugovora o radu, ukoliko direktor ne sklopi novi ugovor o radu ili ugovor o obavljanju poslova s Izdavateljem ili drugim društvom Grupe Podravka, radni odnos direktoru prestaje istekom otkaznog roka. U slučaju da radni odnos direktora prestane istekom ugovora o radu i/ili temeljem odluke o opozivu i/ili otkazom ugovora o radu od strane predmetnog društva, direktor ima pravo na otpremninu u iznosu od 1/3 njegove mjesečne bruto plaće, za svaku navršenu godinu rada u predmetnom društvu Grupe Podravka. Ukupan iznos otpremnine ne može biti veći od 6 bruto plaća, s tim da direktor nema pravo na otpremninu ukoliko sklopi novi ugovor o radu na drugim poslovima u predmetnom društvu ili drugom društvu Grupe Podravka.

Direktor društva PODRAVKA d.o.o., Beograd, Republika Srbija

U slučaju prestanka radnog odnosa direktor predmetnog društva ima pravo na otpremninu u skladu s zakonom o radu Republike Srbije.

Direktor društva PODRAVKA d.o.o., Podgorica, Republika Crna Gora

U slučaju da radni odnos direktora predmetnog društva prestane istekom ugovora o radu i/ili na osnovu odluke o opozivu i/ili otkazom ugovora o radu od strane predmetnog društva, direktor ima pravo na otpremninu u iznosu od 1/3 njegove mjesečne bruto plaće, za svaku navršenu godinu rada u

Grupi Podravka. Ukupan iznos otpremnine iz prethodnog stava ovog člana ne može biti veći od 6 bruto plaća, koje proizlaze iz ugovorene neto plaće. Ukoliko direktor bude raspoređen i sklopi novi ugovor o radu za drugo radno mjesto, u okviru predmetnog društva ili u bilo kojem drugom društvu Podravka Grupe, nema pravo na otpremninu. U slučaju da direktoru ugovor o radu bude otkazan zbog kršenja obveza iz radnog odnosa i/ili zbog neostvarivanja uobičajenih ili očekivanih rezultata rada, direktor nema pravo na ugovorenu otpremninu.

Direktor PODRAVKE DOOEL, Skopje, Republika Makedonija

U slučaju da se ugovor o radu otkazuje od strane predmetnog društva bez opravdanog razloga uvjetovanog ponašanjem direktora, ili zbog nekih poslovnih razloga, direktor ima pravo na otpremninu prema zakonu o radu Republike Makedonije. Osnovica za obračunavanje otpremnine je prosječna neto plaća radnika u zadnjih šest mjeseci pred otkaz, ali ista ne može biti manja od 50% prosječne plaće isplaćivane po radniku u Republici Makedoniji u zadnjem mjesecu prije nego je otkaz dan. Direktor nema pravo na otpremninu u slučaju da nakon prestanka radnog odnosa s predmetnim društvom sklopi ugovor o radu ili ugovor o obavljanju poslova s Izdavateljem ili drugim društvom Grupe Podravka.

Direktor društva PODRAVKA d.o.o., Ljubljana, Republika Slovenija

U slučaju otkaza ugovora o radu zbog opoziva s funkcije direktora predmetnog društva uz istovremeni prestanak radnog odnosa, osim ukoliko je direktor opozvan zbog kršenja obveza iz radnog odnosa, neostvarivanja uobičajenih ili očekivanih rezultata rada i nesposobnosti za uredno obavljanje poslova, isti ima pravo na isplatu otpremnine u neto iznosu od 33.690,00 EUR, na koji iznos je predmetno društvo u obvezi platiti sve zakonom propisane obveze (doprinosi i porezi) koji takvu isplatu terete.

Direktor PODRAVKA POLSKA Sp.z.o.o., Republika Poljska

U slučaju otkaza ugovora o radu od strane predmetnog društva, direktor ima pravo na otpremninu u neto iznosu od tri mjesečne plaće. Direktor neće imati pravo na otpremninu ako je razlog za otkaz ugovora bilo kršenje obveza iz radnog odnosa, opoziv s funkcije direktora zbog kršenja obveza direktora ili ugovor bude otkazan temeljem članka 52. Zakona o radu Republike Poljske. Direktor nema pravo na otpremninu u slučaju da nakon prestanka radnog odnosa sklopi ugovor o radu ili ugovor o obavljanju poslova s Izdavateljem ili drugim društvom Grupe Podravka.

Predsjednik uprave PODRAVKA-LAGRIS a.s., Republika Češka

U slučaju prestanka funkcije člana uprave predmetnog društva zbog opoziva bez razloga, ili zbog isteka mandata, predmetno društvo isplaćuje naknadu kako slijedi: (i) trećinu prosječne mjesečne plaće pomnoženu ukupnim brojem godina rada kod Izdavatelja do 31. ožujka 2014. godine te ukupnim brojem godina rada u obavljanju funkcije člana uprave predmetnog društva počevši s danom 1. travnja 2014. godine, ali ne više od 6 prosječnih mjesečnih plaća, (ii) četverostruku prosječnu mjesečnu plaću u slučaju da su duljina trajanja rada kod Izdavatelja do 31. ožujka 2014. godine i duljina obavljanja funkcije člana uprave predmetnog društva počevši s danom 1. travnja 2014. ukupno iznosile minimalno 10 godina, (iii) peterostruku prosječnu mjesečnu plaću u slučaju da su duljina trajanja rada kod Izdavatelja do 31. ožujka 2014. godine i duljina obavljanja funkcije člana uprave predmetnog društva počevši s danom 1. travnja 2014. godine ukupno iznosile minimalno 15 godina, odnosno (iv) šesterostruku prosječnu mjesečnu plaću u slučaju da su duljina rada kod Izdavatelja i duljina obavljanja funkcije člana uprave predmetnog društva počevši s danom 1. travnja 2014. godine ukupno iznosile minimalno 20 godina. Naknada se ne isplaćuje u slučaju da predsjednik uprave započne novi radni odnos u jednom od društava Grupe Podravka.

Generalni direktor PODRAVKA INTERNATIONAL s.r.o., Bratislava, Republika Slovačka

Generalni direktor ima u slučaju prestanka radnog odnosa pravo na otpremninu u skladu sa zakonom o radu Republike Slovačke.

Direktor PODRAVKA-INTERNATIONAL Kft., Budimpešta, Republika Mađarska

U slučaju da predmetno društvo otkazuje ugovor direktor ima pravo na naknadu od 1/3 plaće za svaku godinu rada unutar Grupe Podravka, ali najviše do 6 plaća. Naknada se ne isplaćuje u slučaju da direktor započne novi radni odnos u jednom od društava Grupe Podravka.

Direktor PODRAVKA INTERNATIONAL Deutschland-„KONAR“ GmbH

U slučaju da predmetno društvo otkazuje ugovor direktor ima pravo na četiri mjesečne plaće, osim u slučaju otkaza zbog skrivljenog ponašanja. U slučaju otkaza ugovora bez skrivljenog razloga, predmetno društvo dužno je ponuditi direktoru drugo radno mjesto unutar Grupe Podravka.

Direktor PODRAVKA INTERNATIONAL Pty. Ltd., Sydney, Australija

U slučaju da predmetno društvo otkazuje ugovor direktor ima pravo na isplatu iznosa od 78.500,00 AUD samo ako je direktor proveo na toj poziciji više od 24 mjeseca. Isti nema pravo na naknadu ako je razlog otkaza bilo njegovo skrivljeno ponašanje ili ako se zaposli u jednom o društava Grupe Podravka.

Direktor društva PODRAVKA Gulf Ltd., Ujedinjeni Arapski Emirati

Neispunjenje poslovnog plana predstavlja opravdani razlog za opoziv direktora s funkcije direktora predmetnog društva te za otkaz ugovora od strane društva. U slučaju otkaza ugovora direktor ima pravo na otpremninu u iznosu do šest mjesečnih plaća što se smatra naknadom plaće za vrijeme ugovorne zabrane utakmice. U slučaju otkaza ugovora prije 31. siječnja 2017. godine, direktor ima pravo i na otpremninu koja je jednaka iznosu plaće koju bi ostvario da je radio u razdoblju od prestanka radnog odnosa do 31. siječnja 2017. godine. Ako ugovor otkazuje direktor, nema pravo na otpremninu. U slučaju otkaza ugovora nakon 31. siječnja 2017. godine, direktor ima pravo na otkazni rok od tri mjeseca. Direktor ima pravo na dodatnu naknadu („*gratuity fee*“) u skladu s radnim zakonodavstvom Ujedinjenih Arapskih Emirata.

Direktor društva Farmavita d.o.o., Bosna i Hercegovina

Ako direktor predmetnog društva podnese ostavku ili bude opozvan od strane skupštine predmetnog društva, istom će biti ponuđeno sklapanje novog ugovora o radu s predmetnim društvom za obavljanje poslova koji odgovaraju njegovoj stručnoj spremi, znanjima, iskustvu i sposobnostima, osim ako je odluka o opozivu donesena zbog grube povrede dužnosti direktora ili zbog njegovog kršenja obveza iz ugovora o radu. Ako direktor bude opozvan odlukom skupštine predmetnog društva, te ako odbije sklapanje novog ugovora o radu, direktor ima pravo na otpremninu u visini od 12 mjesečnih plaća, osim u slučajevima eventualnog zahtjeva predmetnog društva za naknadom štete po bilo kojoj osnovi, u kojem slučaju pravo na isplatu otpremnine miruje do okončanja eventualnog postupka po zahtjevu predmetnog društva za naknadu štete.

Članovi uprava i nadzornih odbora ostalih povezanih društava Izdavatelja izvan RH nemaju pravo na pogodnosti.

16.3. Informacije o revizorskom odboru i odboru za naknade Izdavatelja, uključujući imena članova odbora i sažetak postavljenih uvjeta po kojima odbor radi

Revizorski odbor osnovan je kao komisija Nadzornog odbora Izdavatelja te postupa sukladno Zakonu o reviziji (Narodne novine 146/2005, 139/2008 i 144/2012) te Pravilniku o radu Revizorskog odbora Nadzornog odbora Izdavatelja od 30. listopada 2012. godine, a zadužen je za:

- praćenje postupka financijskog izvješćivanja,
- praćenje učinkovitosti sustava unutarnje kontrole, unutarnje revizije, te sustava upravljanja rizicima,
- nadgledanje provođenja revizije godišnjih financijskih i konsolidiranih izvještaja,

- praćenje neovisnosti samostalnih revizora ili revizorskog društva koje obavlja reviziju, a posebno ugovora o dodatnim uslugama,
- davanje preporuke skupštini o izboru samostalnog revizora ili revizorskog društva,
- raspravljanje o planovima i godišnjem izvješću unutarnje revizije te o značajnim pitanjima koja se odnose na to područje.

Članovi Revizorskog odbora su:

1. Dinko Novoselec, predsjednik
2. Mato Crkvenac, član
3. Petar Vlaić, član
4. Ivana Matovina, članica.

Odbor za nagrađivanje osnovan je kao komisija Nadzornog odbora Izdavatelja te postupa sukladno Kodeksu korporativnog upravljanja HANFA-e i ZSE-a, a zadužen je za:

- predlaganje politike nagrađivanja Uprave, fiksnog i varijabilnog dijela naknade za rad, mirovinskog plana i otpremnina,
- predlaganje objektivnih kriterija procjene uspješnosti poslovanja koji služe za izračun varijabilnog dijela nagrade koju treba uskladiti s dugoročnim interesima dioničara i ciljevima Društva koje je Nadzorni odbor postavio,
- predlaganje nagrada za pojedine članove Uprave sukladno politici nagrađivanja Društva i procjeni djelovanja pojedinog člana Uprave,
- predlaganje dodatnih sadržaja ugovora s članovima Uprave,
- savjetovanje barem s predsjednikom Nadzornog odbora i predsjednikom Uprave o njihovim stavovima vezanim uz nagrađivanje članova Uprave,
- praćenje iznosa i strukture nagrada višem rukovodećem kadru i davanje općih preporuka Upravi s tim u vezi,
- predlaganje načina nagrađivanja i visine nagrada članova Nadzornog odbora.

Članovi Odbora za nagrađivanje su:

1. Petar Vlaić, predsjednik
2. Dubravko Štimac, član i
3. Milan Stojanović, član.

16.4. Izjava Izdavatelja o ispunjavanju standarda korporativnog upravljanja

U skladu s temeljnom svrhom svojeg poslovanja, koja se odnosi na osiguravanje rasta i uspješnog poslovanja te rasta vrijednosti za dioničare, Uprava i Nadzorni odbor Izdavatelja kroz svoje djelovanje poštuju načela i standarde korporativnog upravljanja.

Izdavatelj kontinuirano prati reforme na području korporativnog upravljanja i teži stalnom unapređenju odnosa s dioničarima, investitorima te sveukupnom javnošću, uvođenjem visokih standarda u međusobnoj komunikaciji.

U skladu s važećim zakonodavstvom Republike Hrvatske i uvažavajući posebice smjernice Organizacije za ekonomsku suradnju i razvoj za korporativno upravljanje, Izdavatelj je još 2004. godine usvojio Kodeks korporativnog upravljanja radi izjednačavanja prava svih dioničara te otvorenog, profesionalnog i transparentnog pristupa u odnosima s investitorima i cjelokupnom javnošću.

Ključni principi korporativnog upravljanja Izdavatelja su:

- prava i obveze dioničara
- načelo jednakog postupanja prema dioničarima

- obveze i odgovornosti Uprave i Nadzornog odbora Izdavatelja
- obavještanje i transparentnost.

Izdavatelj je također prihvatio i Kodeks etike u poslovanju u tekstu i sadržaju kako ga je potvrdila Skupština Hrvatske gospodarske komore na sjednici održanoj dana 23. svibnja 2005. godine (dostupan na internet stranici Hrvatske gospodarske komore http://www2.hgk.hr/komora/hrv/homepage/kodeks_poslovne_etike/Kodeks_poslovne_etike.pdf).

Kao potpisnik navedenog Kodeksa etike u poslovanju, Izdavatelj se obvezao poštovati načela etike u svim svojim poslovnim odnosima te je prihvatio obvezu djelovanja u skladu s načelima odgovornosti, istinitosti, učinkovitosti, transparentnosti, kvalitete, postupanja u dobroj vjeri te poštivanja dobrih poslovnih običaja prema poslovnim partnerima, poslovnom i društvenom okruženju i vlastitim zaposlenicima. Sukladno preporuci Kodeksa etike u poslovanju, Uprava Izdavatelja utvrdila je i donijela vlastiti Kodeks etike Grupe Podravka (dostupan na internet stranici Izdavatelja <http://www.podravka.hr/repository/files/8/6/86910ba4156ded634463e49daddcb37b.pdf>). Namjera je da Izdavatelj i sva njegova povezana društva u zemlji i inozemstvu razvijaju vlastita etička načela, po načelima modernog korporativnog upravljanja.

Pored navedenog, Izdavatelj je član ZSE-a, a sukladno članku 117. Pravila ZSE-a, Kodeks korporativnog upravljanja HANFA-e i ZSE-a (dostupan na internet stranici HANFA-e <http://www.hanfa.hr/getfile/6627/Kodeks%20korporativnog%20upravljanja.pdf>, kao i na internet stranici ZSE-a http://www.zse.hr/UserDocsImages/docs/Kodeks_HR.pdf) primjenjuje se na izdavatelje čije su dionice uvrštene na uređeno tržište. Izdavatelj je, sukladno Pravilima ZSE-a, dužan najkasnije do dana dostave godišnjeg izvještaja, dostaviti ZSE-u i objaviti na svojim internetskim stranicama, ispunjen godišnji upitnik, koji je sastavni dio Kodeksa korporativnog upravljanja. Izdavatelj uredno ispunjava spomenutu obvezu te dostavlja ZSE-u i objavljuje ispunjene godišnje upitnike sukladno Pravilima ZSE-a i Kodeksu korporativnog upravljanja.

17. ZAPOSLENICI

17.1. Broj zaposlenika i podjela zaposlenika po glavnim kategorijama djelatnosti i zemljopisnim lokacijama za svaku poslovnu godinu za razdoblje obuhvaćeno povijesnim financijskim informacijama

Izdavatelj uredno i pravodobno, sukladno zakonodavstvu Republike Hrvatske, izvršava sve svoje obveze prema zaposlenicima.

Uslijed kontinuiranog provođenja programa restrukturiranja neprofitabilnih poslovnih programa te zbog racionalizacije poslovnih procesa broj zaposlenika u Grupi Podravka smanjen je kroz programe stimulativnih otpremnina za oko 600 zaposlenika u razdoblju od 2012. godine do datuma Prospekta. Izdavatelj nema značajan broj zaposlenika zaposlenih na određeno vrijeme.

U upravljanju ljudskim resursima, Izdavatelj posebno potiče kontinuirano usavršavanje svojih zaposlenika na svim razinama te koristi i interno dijeljenje znanja, te je također uveden i sustav praćenja učinka i nagrađivanja u kojem participiraju i zaposlenici.

Izdavatelj je, procijenivši da je u interesu Izdavatelja i Grupe povećati udio zaposlenika u vlasničkoj strukturi Izdavatelja i na taj način kroz povećanu vlasničku participaciju zaposlenika postići viši stupanj motiviranosti i identifikacije s Izdavateljem u pogledu namjere ostvarenja njegovog daljnjeg rasta, pokrenuo program organiziranog radničkog dioničarstva (ESOP), a koji se jednim dijelom ostvaruje i kroz povećanje temeljnog kapitala Izdavatelja izdavanjem Novih Dionica.

Tablica 52 sadrži podatke o promjenama u broju zaposlenika Izdavatelja i Grupe Podravka u razdoblju od 2012. godine do 31. svibnja 2015. godine.

Tablica 52. Broj zaposlenika Izdavatelja i Grupe u razdoblju od 31. prosinca 2012. godine do 31. svibnja 2015. godine

Broj zaposlenika	31.12.2012.	31.12.2013.	31.12.2014.	31.3.2015.	31.5.2015.
Izdavatelj (osim predstavništava Izdavatelja)	3.387	3.166	2.840	2.881	2.948
Predstavništva Izdavatelja u inozemstvu	40	41	44	43	43
Grupa (osim Izdavatelja i njegovih predstavništava)	2.688	2.510	2.457	2.629	2.617
Ukupan broj zaposlenika	6.115	5.717	5.341	5.553	5.608

Izvor: Interna analiza Izdavatelja

Tablica 53 sadrži podatke o promjenama u broju zaposlenika Izdavatelja i Grupe Podravka po glavnim kategorijama djelatnosti (strateškim poslovnim područjima) u razdoblju od 2012. godine do 31. svibnja 2015. godine.

Tablica 53. Broj zaposlenika po glavnim kategorijama djelatnosti u razdoblju od 31. prosinca 2012. godine do 31. svibnja 2015. godine

Kategorije djelatnosti	31.12.2012.	31.12.2013.	31.12.2014.	31.3.2015.	31.5.2015.
Prehrana	4.904	4.491	4.076	4.290	4.289
Izdavatelj	3.387	3.166	2.840	2.881	2.948
Predstavništva Izdavatelja u inozemstvu	40	41	44	43	43
Grupa (osim Izdavatelja, društva BELUPO d.d. i njegovih ovisnih društava i predstavništava u inozemstvu)	1.477	1.284	1.192	1.366	1.298
Farmaceutika	1.211	1.226	1.265	1.263	1.319
BELUPO d.d., njegova ovisna društva i predstavništva u inozemstvu	1.211	1.226	1.265	1.263	1.319
Ukupan broj zaposlenika	6.115	5.717	5.341	5.553	5.608

Izvor: Interna analiza Izdavatelja

Tablica 54 sadrži podatke o promjenama u broju zaposlenika Izdavatelja i Grupe Podravka po zemljopisnim lokacijama u razdoblju od 2012. godine do 31. svibnja 2015. godine.

Tablica 54. Broj zaposlenika po zemljopisnim lokacijama u razdoblju od 31. prosinca 2012. godine do 31. svibnja 2015. godine

Lokacija	31.12.2012.	31.12.2013.	31.12.2014.	31.3.2015.	31.5.2015.
Republika Hrvatska	5.075	4.656	4.240	4.443	4.527
Izdavatelj (osim predstavništava Izdavatelja)	3.387	3.166	2.840	2.881	2.948
Društva iz Grupe sa sjedištem u RH (osim Izdavatelja)	1.688	1.490	1.400	1.562	1.579
Inozemstvo	1.040	1.061	1.101	1.110	1.081
Predstavništva Izdavatelja u inozemstvu	40	41	44	43	43
Ostala društva iz Grupe sa sjedištem u inozemstvu (uključujući njihova predstavništva u inozemstvu)	1.000	1.020	1.057	1.067	1.038
Ukupan broj zaposlenika	6.115	5.717	5.341	5.553	5.608

Izvor: Interna analiza Izdavatelja

17.2. Vlasništvo dionica i dionička opcija

Na dan 31. ožujka 2015. godine, članovi Uprave i Nadzornog odbora imatelji su dionica Izdavatelja kako je navedeno u tablici niže.

Tablica 55. *Dionice Izdavatelja imatelji kojih su članovi Uprave i Nadzornog odbora Izdavatelja na dan 31. ožujka 2015. godine*

Ime i prezime	Status dioničara u Izdavatelju	Broj dionica Izdavatelja	Udio u temeljnom kapitalu Izdavatelja (u%)	Ukupan broj dodijeljenih opcijskih dionica Izdavatelja
Zvonimir Mršić	predsjednik Uprave	1.156	0,0213	23.250
Olivija Jakupec	članica Uprave	435	0,0080	16.607
Miroslav Klepač	član Uprave	332	0,0061	16.607
Jadranka Ivanković	članica Uprave do 22.12.2014.	-	-	16.607
Jorn Pedersen	član Uprave do 18.6.2014.	-	-	10.300
Hrvoje Kolarić	član Uprave	20	0,0003	17.607
Petar Vlaić	član Nadzornog odbora	3	0,000	0
Martinka Marđetko-Vuković	član Nadzornog odbora	2	0,000	0

Izvor: *Interna analiza Izdavatelja*

17.3. Opis svih sporazuma za uključivanje zaposlenika u kapital Izdavatelja

Sukladno odluci Glavne skupštine Izdavatelja od 3. lipnja 2015. godine, pokrenut je program organiziranog radničkog dioničarstva (ESOP program) na razini dijela Grupe Podravka koji dio čine PODRAVKA d.d., DANICA d.o.o., BELUPO d.d. i LJEKARNE DELTIS PHARM. ESOP program pokrenut je na temelju prijedloga Uprave i Nadzornog odbora Izdavatelja za sudjelovanjem radnika u povećanju temeljnog kapitala Izdavatelja javnom ponudom, a sukladno uvjerenju Uprave i Nadzornog odbora da će se, ispreplitanjem dioničarske strukture i strukture radnika spomenutih društava koja čine dio Grupe Podravka, Izdavatelju osigurati bolji poslovni rezultati te tako doprinijeti prosperitetu, kako Izdavatelja, tako i Grupe Podravka kao cjeline.

Sukladno Odluci Glavne skupštine o povećanju temeljnog kapitala, ESOP program uključuje davanje prava radnicima Izdavatelja te radnicima pravnih osoba DANICA d.o.o., BELUPO d.d. i LJEKARNE DELTIS PHARM na prvenstveni upis i uplatu dionica u okviru povećanja temeljnog kapitala Izdavatelja javnom ponudom, tako da u prvom krugu upisa i uplate dionica u okviru povećanja temeljnog kapitala Izdavatelja javnom ponudom, prednost pri upisu i uplati dionica imaju fizičke osobe koje na dan donošenja Odluke Glavne skupštine o povećanju temeljnog kapitala imaju status radnika Izdavatelja i radnika pravnih osoba DANICA d.o.o., BELUPO d.d. odnosno LJEKARNE DELTIS PHARM, a u odnosu na najviše 314.640 novih dionica od ukupno 1.700.000 novih dionica koje Izdavatelj ima namjeru izdati.

Također, ovisno o rezultatima upisa i uplate takvih dionica u prvom krugu, tj. u slučaju da navedeni radnici u prvom krugu upišu i uplate više od 314.640 dionica, te ovisno o rezultatima upisa i uplate dionica u drugom krugu od strane postojećih dioničara koji će u tom dijelu zadržati pravo prvenstva pri upisu novih dionica, osobama koje imaju status radnika Izdavatelja i radnika pravnih osoba DANICA d.o.o., BELUPO d.d. odnosno LJEKARNE DELTIS PHARM kako je navedeno, bit će omogućeno stjecanje Novih Dionica Izdavatelja tako da ukupan broj Novih Dionica koje mogu steći radnici iznosi najviše do 813.000 dionica Izdavatelja (što će predstavljati približno do 12% temeljnog kapitala Izdavatelja nakon njegova povećanja uz uvjet maksimalno predviđenog povećanja temeljnog kapitala Izdavatelja).

Minimalni broj Novih Dionica za upis i uplatu od strane radnika Izdavatelja neće biti određen, a pojedini radnik, u okviru ESOP programa, moći će upisati najviše 500 Novih Dionica.

ESOP program uključivat će i sustav nagrađivanja onih radnika koji steknu Nove Dionice u okviru povećanja temeljnog kapitala Izdavatelja javnom ponudom u prvom krugu upisa i uplate dionica

prijenosom takvim dioničarima dodatnih dionica Izdavatelja iz segmenta vlastitih dionica Izdavatelja, na način da će svakom dioničaru koji stekne Nove Dionice Izdavatelja isključivo putem ESOP programa u okviru prvog kruga upisa i uplate Novih Dionica i zadrži sve tako stečene Nove Dionice u razdoblju od dvije odnosno tri godine od dana stjecanja, Izdavatelj dodijeliti dodatne dionice Izdavatelja, kako je navedeno niže. Navedeno pravo imat će pod istim uvjetima i oni dioničari koji steknu Nove Dionice Izdavatelja isključivo putem ESOP programa u okviru prvog kruga upisa i uplate Novih Dionica, ukoliko im naknadno prestane status radnika iz bilo kojeg razloga.

Pravo na prijenos dodatnih dionica Izdavatelja

Držanje dionica tijekom 2 godine	Dodjeljuje se 1 dodatna dionica na svakih 10 stečenih dionica u okviru povećanja temeljnog kapitala Izdavatelja javnom ponudom u prvom krugu upisa i uplate dionica
Držanje dionica tijekom 3 godine	Dodjeljuju se još 2 dodatne dionice na svakih 10 stečenih dionica u okviru povećanja temeljnog kapitala Izdavatelja javnom ponudom u prvom krugu upisa i uplate dionica

Odlukom Glavne skupštine o organiziranom radničkom dioničarstvu – ESOP programu od 3. lipnja 2015. godine dana je ovlast Upravi Izdavatelja da, uz suglasnost Nadzornog odbora Izdavatelja, usvoji pravilnik kojim će detaljnije propisati pojedinosti ESOP programa.

Pravo na upis i uplatu dionica u okviru opisanog ESOP programa odnosno pravo na prijenos dodatnih dionica Izdavatelja u slučaju zadržavanja svih dionica stečenih temeljem opisanog ESOP programa, bit će neovisno o postojanju prava na neoporezivu isplatu primitaka od dividendi po osnovi dionica stečenih u okviru opisanog ESOP programa (bilo upisom i uplatom u prvom krugu, bilo prijenosom dodatnih dionica Izdavatelja) temeljem poreznih propisa važećih u bilo kojem trenutku.

18. VEĆINSKI DIONIČARI

18.1. Ako je to poznato izdavatelju, ime osobe koja nije član administrativnih, rukovodećih ili nadzornih tijela koja ima izravan ili neizravan udio u kapitalu Izdavatelja ili pravo glasa koje treba prijaviti po nacionalnom pravu Izdavatelja, zajedno s iznosom udjela svake takve osobe

U Tablici 56 navedene su osobe koje drže udio u temeljnom kapitalu Izdavatelja od 5 ili više posto.

Tablica 56. *Dioničari Izdavatelja s 5 ili više posto udjela u temeljnom kapitalu (stanje na dan 3. lipnja 2015. godine)*

Tvrtka/ime i prezime dioničara	Broj dionica	Udio u temeljnom kapitalu (u %)
DRŽAVNI URED ZA UPRAVLJANJE DRŽAVNOM IMOVINOM/HZMO	575.598	10,62
DRŽAVNI URED ZA UPRAVLJANJE DRŽAVNOM IMOVINOM/REPUBLIKA HRVATSKA	533.485	9,84
SOCIETE GENERALE-SPLITSKA BANKA d.d./ERSTE PLAVI OMF KATEGORIJE B - Skrbnički račun	514.863	9,50
SOCIETE GENERALE-SPLITSKA BANKA d.d./AZ OMF KATEGORIJE B - Skrbnički račun	510.283	9,41
HYPO ALPE-ADRIA-BANK d.d./PBZ CO OMF - KATEGORIJA B - Skrbnički račun	481.527	8,88
ZAGREBAČKA BANKA d.d. - Skrbnički račun	435.030	8,03
HRVATSKA POŠTANSKA BANKA d.d./KAPITALNI FOND d.d. - Skrbnički račun	321.804	5,94

Izvor: SKDD

18.2. Podatak o tome imaju li većinski dioničari Izdavatelja različita prava glasa

Sve dionice Izdavatelja daju jednako pravo glasa.

18.3. Izravno ili neizravno vlasništvo ili kontrola nad Izdavateljem, priroda takve kontrole te mjere koje su donesene da bi se izbjegla zloupotreba kontrole

Republika Hrvatska je neposredno i posredno imatelj dionica Izdavatelja koje čine ukupno 26,40% temeljnog kapitala Izdavatelja. Sukladno odredbama ZTD-a, određene odluke glavne skupštine ne mogu biti usvojene ukoliko za njih nisu dani glasovi koji predstavljaju najmanje tri četvrtine temeljnog kapitala zastupljenog na glavnoj skupštini pri odlučivanju (primjerice, opoziv člana nadzornog odbora i prije isteka mandata za koji je izabran, odluka glavne skupštine o izmjeni statuta, odluka o povećanju temeljnoga kapitala društva ulozima, odluka o isključenju (u cjelini ili djelomično) prava prvenstva pri upisu dionica), pa sukladno tome, prema gore navedenom stanju moguće je da takve odluke Glavne skupštine Izdavatelja ne mogu biti usvojene bez glasova Republike Hrvatske.

Republika Hrvatska kao neposredni i posredni imatelj dionica Izdavatelja koje čine ukupno 26,40% temeljnog kapitala Izdavatelja ima odgovarajući utjecaj na donošenje odluka Izdavatelja, u mjeri u kojoj to predviđaju mjerodavni propisi (uključujući, bez ograničenja ZTD) i Statut. Organi Izdavatelja u donošenju odluka postupaju sukladno ovlastima koje su im dane ZTD-om, Statutom i općim aktima Izdavatelja, te time osiguravaju odgovarajuće mehanizme kontrole.

18.4. Opis svih sporazuma poznatih Izdavatelju čija bi provedba naknadno mogla rezultirati promjenom kontrole nad Izdavateljem

Izdavatelj nema saznanja o postojanju sporazuma čija bi provedba mogla rezultirati promjenom kontrole nad Izdavateljem.

19. TRANSAKCIJE IZMEĐU POVEZANIH OSOBA

Transakcije između povezanih osoba u razdoblju od 1. siječnja 2012. godine do datuma ovog Prospekta provedene su sukladno ugovorima sklopljenim između Izdavatelja i takvih povezanih osoba, po načelu neovisnosti (*arm's length principle*).

Transakcije između povezanih osoba na razini Grupe Podravka u razdoblju od 1. siječnja 2012. godine do datuma ovog Prospekta uključivale su kupnju i prodaju roba i usluga sa povezanim društvima te naknade članovima ključnog rukovodstva i Nadzornog odbora.

Sa stajališta Izdavatelja, povezana društva, u smislu ove točke 19., navedena su u Tablicama 57 do 66. Izvor podataka prikazanih u Tablicama 57 do 66 su nekonsolidirani financijski izvještaji Izdavatelja za 2012. godinu, 2013. godinu i 2014. godinu te interne evidencije Izdavatelja u odnosu na podatke za prvo tromjesečje 2014. godine i prvo tromjesečje 2015. godine. Izdavatelj napominje da su podaci za prvo tromjesečje 2014. godine prikazivani samo u onim tablicama u kojima su navedene stavke iz računa dobiti i gubitka, dok su u tablicama u kojima su navedene bilančne stavke prikazani podaci za prvo tromjesečje 2015. godine usporedno s podacima na dan 31. prosinca 2014. godine.

Društva Grupe Podravka temeljem ugovora s članovima uprava i nadzornih odbora te članovima ključnog rukovodstva isplaćivala su plaće, otpremnine i naknade, kao i vršila isplate u svezi s dionicama Izdavatelja.

Izdavatelj je tijekom 2015. godine sklopio određene ugovore s vjerovnicima društva MIRNA d.d. temeljem kojih je pružio jamstva za ispunjenje dospelih obveza društva MIRNA d.d. u ukupnom iznosu od 1.154 tisuća kuna, te je također odobrio zajam društvu MIRNA d.d. u ukupnom iznosu od 14.366 tisuća kuna, od kojeg je do kraja svibnja 2015. godine iskorišten iznos od 9.986 tisuća kuna za podmirenje dospelih dugova društva MIRNA d.d. i omogućavanje nastavka poslovanja tog društva. Izdavatelj je radi osiguranja tražbina prema društvu MIRNA d.d. sklopio sporazum o osiguranju na nekretninama i nematerijalnoj imovini (žigovi registrirani u RH) te su upisi takvih osiguranja u tijeku.

Tablica 57. *Prihodi od prodaje proizvoda i trgovačke robe u 2012. godini, 2013. godini i 2014. godini te Q1 2014. godine i Q1 2015. godine*

Prihodi od prodaje proizvoda i trgovačke robe (u tisućama kuna)	2012.	2013.	2014.	Q1 2014.	Q1 2015.
Društvo:					
Podravka d.o.o., Sarajevo	151.880	154.835	146.709	31.550	29.548
Podravka d.o.o., Ljubljana	96.158	101.882	95.635	26.005	21.681
Podravka d.o.o., Beograd	70.095	67.113	60.674	14.902	15.103
Podravka-Int.Deutschland-"Konar" GmbH	47.840	47.867	51.151	13.157	14.440
Podravka DOOEL, Skopje	43.716	42.721	41.061	10.593	10.074
Podravka-International Pty Ltd, Sydney	41.086	34.619	34.236	8.706	10.706
Podravka d.o.o., Podgorica	29.299	29.779	30.878	8.804	8.642
Danica d.o.o., Koprivnica	18.781	14.218	14.773	2.211	2.354
Podravka-International Inc. Wilmington	36.712	35.518	37.389	7.582	11.225
Podravka-Polska Sp.z o.o., Kostrzyn	38.842	43.616	51.346	13.845	17.319
Podravka-International kft, Budapest	13.257	14.376	14.824	3.978	4.001
Podravka-International s r.o., Zvolen	14.299	14.134	15.340	4.900	4.078
Podravka – Lagris a.s., Dolni Lhota u Luhačovic	11.195	11.845	12.193	3.733	4.804
Ital-Ice d.o.o., Poreč	3.263	2.949	-	-	-
Podravka International Gida Sanayi ve Dis T	1.106	389	-	-	-

BELUPO d.d., Koprivnica	363	301	1.975	60	51
Podravka d.o.o. Moskva, Rusija	-	-	-	-	3.505
Ostala društva	-	-	-	-	-
Ukupni prihodi od prodaje ovisnim društvima	617.892	616.162	608.184	150.026	157.531

Izvor: *Nekonsolidirani revidirani financijski izvještaji Izdavatelja za 2012. godinu, 2013. godinu i 2014. godinu te interne analize Izdavatelja za tromjesečna razdoblja do 31. ožujka 2014. godine i 31. ožujka 2015. godine*

Tablica 58. *Prihodi od prodaje usluga u 2012. godini, 2013. godini i 2014. godini te Q1 2014. godine i Q1 2015. godine*

Prihodi od prodaje usluga (u tisućama kuna)	2012.	2013.	2014.	Q1 2014.	Q1 2015.
Društvo:					
Podravka d.o.o., Sarajevo	1.896	1.614	1.630	458	371
Podravka d.o.o., Ljubljana	2.587	3.082	2.457	791	654
Podravka d.o.o., Beograd	479	181	703	64	557
Podravka-Int.Deutschland-"Konar" GmbH	555	248	219	70	122
Podravka DOOEL, Skopje	473	485	443	102	70
Podravka-International Pty Ltd, Sydney	424	562	168	40	41
Podravka d.o.o., Podgorica	826	1.127	710	275	146
Danica d.o.o., Koprivnica	21.282	18.799	18.277	3.192	3.177
Podravka-International Inc. Wilmington	144	151	277	62	73
Podravka-Polska Sp.z o.o., Kostrzyn	8.182	7.822	2.785	1.339	381
Podravka-International kft, Budapest	1.017	975	746	203	135
Podravka-International s r.o., Zvolen	648	655	445	127	81
Podravka – Lagris a.s., Dolni Lhota u Luhačovic	1.497	1.532	1.104	363	209
Ital-Ice d.o.o., Poreč	1.440	894	30	9	-
Podravka International Gida Sanayi ve Dis T	-	-	-	-	-
BELUPO d.d., Koprivnica	16.553	16.882	15.997	3.422	3.051
Podravka d.o.o. Moskva, Rusija	-	-	-	-	-
Ostala društva	140	122	-	-	-
Ukupni prihodi od prodaje ovisnim društvima	58.143	55.131	45.991	10.517	9.068

Izvor: *Nekonsolidirani revidirani financijski izvještaji Izdavatelja za 2012. godinu, 2013. godinu i 2014. godinu te interne analize Izdavatelja za tromjesečna razdoblja do 31. ožujka 2014. godine i 31. ožujka 2015. godine*

Osim prihoda od prodaje navedenih u gornjim Tablicama 57 i 58, Izdavatelj i Grupa priznali su prihode prema povezanom društvu MIRNA d.d. tijekom 2014. godine u iznosu od 2.677 tisuća kuna (2012. godina i 2013. godina: nula kuna) te u prvom tromjesečju 2015. godine u iznosu od 4.590 tisuća kuna (prvo tromjesečje 2014. godina: nula kuna).

Tablica 59. Prihodi od ulaganja u 2012. godini, 2013. godini i 2014. godini te Q1 2014. godine i Q1 2015. godine

(u tisućama kuna)	2012.	2013.	2014.	Q1 2014.	Q1 2015.
Belupo Grupa, Koprivnica	9.960	7.268	3.743	1.236	1.232
Danica d.o.o., Koprivnica	597	444	2.071	184	852
Lero d.o.o., Rijeka	111	45	24	11	
Podravka Inženjering d.o.o.	7	17			
Podravka-International USA Inc., Wilmington	41	41	37	9	11
Podravka-International Istanbul - Turska	98	38			
Podravka d.o.o-Rusija					6
Podravka d.o.o-Dubai					10
Ukupno prihodi od kamata	10.814	7.853	5.875	1.440	2.111
Prihodi od dividendi-Belupo d.d.	-	100.000	110.000	-	-
Ukupno prihodi od ulaganja	10.814	107.853	115.875	1.440	2.111

Izvor: Nekonsolidirani revidirani financijski izvještaji Izdavatelja za 2012. godinu, 2013. godinu i 2014. godinu te interne analize Izdavatelja za tromjesečna razdoblja do 31. ožujka 2014. godine i 31. ožujka 2015. godine

Tablica 60. Potraživanja po zajmovima u 2012. godini, 2013. godini i 2014. godini te u Q1 2015. godine

Potraživanja po kreditima (u tisućama kuna)	2012.	2013.	2014.	31.3.2015.
BELUPO d.d., Koprivnica	133.919	75.810	75.000	72.500
Danica d.o.o., Koprivnica	5.000	11.916	52.043	50.960
Podravka International Gida Sanayi ve Dis T	1.475	-	-	-
Lero d.o.o., Rijeka	795	633	-	-
Podravka-International USA Inc., Wilmington	613	511	580	648
Podravka Inženjering d.o.o., Koprivnica	125	287	-	-
Podravka d.o.o. Moskva, Rusija	-	-	-	766
MIRNA d.d. Rovinj	-	-	-	300
Podravka MENA Dubai				1.763
Ukupno potraživanja po zajmovima	141.927	89.157	127.623	126.937

Izvor: Nekonsolidirani revidirani financijski izvještaji Izdavatelja za 2012. godinu, 2013. godinu i 2014. godinu te interne analize Izdavatelja za tromjesečna razdoblja do 31. ožujka 2014. godine i 31. ožujka 2015. godine

Tablica 61. Kratkoročna potraživanja za robu i usluge u 2012. godini, 2013. godini i 2014. godini te u Q1 2015. godine

Kratkoročna potraživanja za robu i usluge (u tisućama kuna)	2012.	2013.	2014.	31.3.2015.
Društvo:				
Podravka d.o.o., Sarajevo	68.972	78.053	78.140	82.182
Danica d.o.o., Koprivnica	50.701	26.362	17.956	9.643
Podravka d.o.o., Beograd	53.252	32.676	34.940	39.479
Podravka d.o.o., Ljubljana	33.547	41.191	30.113	33.161
Podravka d.o.o., Podgorica	17.055	17.825	20.089	22.584
BELUPO d.d., Koprivnica	25.479	14.226	14.076	12.674
Podravka DOOEL, Skopje	14.116	12.663	12.829	12.799
Podravka-International Inc. Wilmington	7.496	8.928	10.965	13.687

Podravka-International Pty Ltd, Sydney	7.145	7.859	10.859	15.472
Podravka-Polska Sp.z o.o., Kostrzyn	8.624	16.725	7.675	16.525
Podravka-Int.Deutschland-„Konar“ GmbH	8.138	2.278	4.870	6.685
Podravka-International kft, Budapest	4.783	3.137	2.567	3.083
Podravka-International s r.o., Zvolen	2.289	2.145	2.382	2.614
Podravka – Lagris a.s., Dolni Lhota u Luhačovic	1.384	3.453	1.401	2.134
Podravka International Gida Sanayi ve Dis T	3.622	92	-	-
Ital-Ice d.o.o., Poreč	207	197	-	-
Podravka Inženjering d.o.o., Koprivnica	76	41	-	-
Lero d.o.o., Rijeka	-	-	-	-
MIRNA d.d., Rovinj	-	-	-	8.494
Podravka MENA, Dubai	-	-	-	-
Podravka d.o.o. Moskva, Rusija	-	-	-	3.690
Ukupna potraživanja prema ovisnim društvima	306.886	267.851	248.862	284.906

Izvor: Nekonsolidirani revidirani financijski izvještaji Izdavatelja za 2012. godinu, 2013. godinu i 2014. godinu te interne analize Izdavatelja za datum 31. ožujka 2015. godine

Tablica 62. *Kratkoročne obveze za robu i usluge u 2012. godini, 2013. godini i 2014. godini te u Q1 2015. godine*

Kratkoročne obveze za robu i usluge (u tisućama kuna)	2012.	2013.	2014.	31.3.2015.
Društvo:				
Podravka d.o.o., Sarajevo	-	3	-	-
Danica d.o.o., Koprivnica	27.175	23.518	45.883	24.913
Podravka d.o.o., Beograd	328	13	733	160
Podravka d.o.o., Ljubljana	18	12	8	19
Podravka d.o.o., Podgorica	-	-	-	-
BELUPO d.d., Koprivnica	791	325	547	767
Podravka DOOEL, Skopje	271	-	164	166
Podravka-International Inc. Wilmington	304	395	507	42
Podravka-International Pty Ltd, Sydney	-	-	-	-
Podravka-Polska Sp.z o.o., Kostrzyn	579	69	850	1.486
Podravka-Int.Deutschland-„Konar“ GmbH	3	-	52	-
Podravka-International kft, Budapest	-	-	40	-
Podravka-International s r.o., Zvolen	7	-	-	404
Podravka – Lagris a.s., Dolni Lhota u Luhačovic	410	874	1.653	2.390
Podravka International Gida Sanayi ve Dis T	25	-	-	-
Ital-Ice d.o.o., Poreč	15.397	14.495	-	-
Podravka Inženjering d.o.o., Koprivnica	489	337	-	-
Lero d.o.o., Rijeka	2.276	1.451	-	-
MIRNA d.d., Rovinj	-	-	-	2.081
Podravka MENA, Dubai	-	-	-	21
Podravka d.o.o. Moskva, Rusija	-	-	-	-
Ukupna potraživanja i obaveze od/prema ovisnim društvima	48.073	41.492	50.437	32.449

Izvor: Nekonsolidirani revidirani financijski izvještaji Izdavatelja za 2012. godinu, 2013. godinu i 2014. godinu te interne analize Izdavatelja za datum 31. ožujka 2015. godine

Tablica 63. Ostala potraživanja za kamate od povezanih osoba u 2012. godini, 2013. godini i 2014. godini te u Q1 2015. godine

Ostala potraživanja za kamate od povezanih stranaka (u tisućama kuna)	2012.	2013.	2014.	31.3.2015.
BELUPO d.d., Koprivnica	9.885	5.043	-	801
Podravka International Gida Sanayi ve Dis T	77	-	-	-
Danica d.o.o., Koprivnica	29	68	300	294
Podravka Inženjering d.o.o., Koprivnica	7	24	-	-
Lero d.o.o., Rijeka	7	2	-	-
Podravka International USA inc., Wilmington	-	-	-	11
Podravka d.o.o. Moskva, Rusija	-	-	-	4
Podravka MENA Dubai	-	-	-	10
Ukupno potraživanja za kamate	10.005	5.137	300	1.120

Izvor: Nekonsolidirani revidirani financijski izvještaji Izdavatelja za 2012. godinu, 2013. godinu i 2014. godinu te interne analize Izdavatelja za datum 31. ožujka 2015. godine

Tablica 64. Potraživanja za dividendu u 2012. godini, 2013. godini i 2014. godini te u Q1 2015. godine

Potraživanja za dividendu (u tisućama kuna)	2012.	2013.	2014.	31.3.2015.
BELUPO d.d., Koprivnica	-	100.000	110.000	110.000
Ukupno potraživanja za dividendu	-	100.000	110.000	110.000

Izvor: Nekonsolidirani revidirani financijski izvještaji Izdavatelja za 2012. godinu, 2013. godinu i 2014. godinu te interne analize Izdavatelja za datum 31. ožujka 2015. godine

Tablica 65. Odnosi s ostalim povezanim osobama u 2012. godini, 2013. godini i 2014. godini u Q1 2015. godine

Odnosi s ostalim povezanim stranama (u tisućama kuna)	2012.	2013.	2014.	31.3.2015.
Potraživanja za robu i usluge - MIRNA d.d. Rovinj	-	-	2.764	-
Ulaganje u Mirnu d.d. Rovinj	-	-	1.413	-
Ukupno odnosi sa ostalim povezanim stranama	-	-	4.177	-

Izvor: Nekonsolidirani revidirani financijski izvještaji Izdavatelja za 2012. godinu, 2013. godinu i 2014. godinu te interne analize Izdavatelja za datum 31. ožujka 2015. godine

Tablica 66. Garancije i jamstva dana ovisnim društvima u 2012. godini, 2013. godini i 2014. godini te u Q1 2015. godine

Garancije i jamstva dana ovisnim društvima (u tisućama kuna)	2012.	2013.	2014.	31.3.2015.
BELUPO d.d., Koprivnica	65.888	53.140	76.127	130.231
Danica d.o.o., Koprivnica	54.528	43.056	78.710	111.350
Podravka – Lagris a.s., Dolni Lhota u Luhačovic	30.052	27.842	27.645	27.751
Podravka d.o.o., Ljubljana	1.735	1.757	1.303	1.300
Podravka d.o.o., Beograd	1.509	3.038	3.498	3.490
Podravka-International S.R.L., Bucharest	1.023	1.035	1.039	1.036
Podravka d.o.o., Sarajevo	-	7.810	7.834	7.817
Podravka - International Kft, Budapest	-	-	766	764
Ukupno dane garancije i jamstva ovisnim društvima	154.735	137.678	196.922	283.739

Izvor: Nekonsolidirani revidirani financijski izvještaji Izdavatelja za 2012. godinu, 2013. godinu i 2014. godinu te interne analize Izdavatelja za datum 31. ožujka 2015. godine

Tablica 67. Naknade ključnom rukovodstvu Grupe Podravka u 2012. godini, 2013. godini i 2014. godini te u Q1 2014. godine i u Q1 2015. godine

Naknade ključnom rukovodstvu (u tisućama kuna)	2012.	2013.	2014.	Q1 2014.	Q1 2015.
Plaće i otpremnine	60.102	46.032	38.781	8.152	9.215
Isplate s temelja dionica	1.896	1.359	1.219	0	0
Ukupno	61.998	47.391	40.000	8.152	9.215
Broj članova ključnog rukovodstva	119	110	51	53	51

Izvor: Revidirani konsolidirani financijski izvještaji za 2012. godinu, 2013. godinu i 2014. godinu te nerevidirani skraćeni konsolidirani financijski izvještaji za tromjesečno međurazdoblje do 31. ožujka 2015. godine

Tablica 68. Naknade članovima Nadzornog odbora Izdavatelja u 2012. godini, 2013. godini i 2014. godini te u Q1 2014. godine te u Q1 2015. godine

Naknade članovima Nadzornog odbora (u tisućama kuna)	2012.	2013.	2014.	Q1 2014.	Q1 2015.
Naknade članovima Nadzornog odbora Izdavatelja*	2.094	2.367	1.736	571	346
Ukupno	2.094	2.367	1.736	571	346**

Izvor: Revidirani konsolidirani financijski izvještaji za 2012. godinu, 2013. godinu i 2014. godinu te nerevidirani skraćeni konsolidirani financijski izvještaji za tromjesečno međurazdoblje do 31. ožujka 2015. godine

* Članovima nadzornih odbora društava Grupe, osim Izdavatelja, ne isplaćuje se naknada

**Sukladno Zakonu o obveznim mirovinskim fondovima (Narodne novine 19/2014), članovima Nadzornog odbora Izdavatelja (koji su u smislu tog Zakona relevantne osobe mirovinskih društava), od dana stupanja na snagu tog Zakona nisu plaćane nagrade odnosno naknade s osnova članstva u Nadzornom odboru Izdavatelja

20. FINANCIJSKE INFORMACIJE O IMOVINI I OBVEZAMA, FINANCIJSKOM POLOŽAJU TE DOBICIMA I GUBICIMA IZDAVATELJA

20.1. Povijesne financijske informacije

U dijelu IV – točka 1. „Revidirani konsolidirani financijski izvještaji za 2012. godinu“, dijelu IV – točka 2. „Revidirani konsolidirani financijski izvještaji za 2013. godinu“ i dijelu IV – točka 3. „Revidirani konsolidirani financijski izvještaji za 2014. godinu“ ovog Prospekta prikazani su revidirani konsolidirani financijski izvještaji za godine koje su završile 31. prosinca 2012. godine, 31. prosinca 2013. godine i 31. prosinca 2014. godine koji čine sastavne dijelove ovog Prospekta. Izdavatelj napominje da stranice predmetnih revidiranih konsolidiranih financijskih izvještaja imaju vlastitu numeraciju.

Uprava je odgovorna za svaku poslovnu godinu pripremiti financijske izvještaje koji daju istinit i vjeran prikaz financijskog položaja Izdavatelja, rezultata poslovanja i novčanih tokova, u skladu s važećim računovodstvenim standardima te je odgovorna za ispravno vođenje računovodstvene evidencije potrebne za pripremu financijskih izvještaja u bilo koje vrijeme. Uprava ima opću odgovornost za poduzimanje raspoloživih mjera u cilju očuvanja imovine Izdavatelja te u sprečavanju i otkrivanju prijevara i ostalih nepravilnosti.

Uprava Izdavatelja odgovorna je za odabir prikladnih računovodstvenih politika u skladu s važećim računovodstvenim standardima i za dosljednu primjenu istih, donošenje odluka i procjena koje su razumne i razborite te pripremu konsolidiranih financijskih izvještaja temeljem principa neograničenosti vremena poslovanja, osim ako je pretpostavka da će Izdavatelj nastaviti s poslovanjem neprimjerena.

Uprava Izdavatelja ima odgovornost podnijeti Nadzornom odboru Izdavatelja svoj godišnji izvještaj, zajedno s konsolidiranim i nekonsolidiranim financijskim izvještajima. Nakon toga, Nadzorni odbor Izdavatelja mora ispitati takve izvještaje i u pisanom obliku izvijestiti Glavnu skupštinu o rezultatima takvog ispitivanja, kao i navesti daje li suglasnost na godišnje financijske izvještaje. Dade li Nadzorni odbor suglasnost na godišnje financijske izvještaje, time se smatra da su ih utvrdili Uprava i Nadzorni odbor.

Konsolidirani financijski izvještaji prikazani u okviru revizorskih izvještaja za 2012. godinu, 2013. godinu i 2014. godinu, uključeni pod ovom točkom 20.1. Prospekta, odobreni su od strane Uprave i Nadzornog odbora Izdavatelja.

Prema mišljenju neovisnih revizora, predmetni revidirani financijski izvještaji prikazuju realno i objektivno, u svim značajnim aspektima, financijski položaj Izdavatelja i Grupe te rezultate njihova poslovanja i novčane tokove za godine koje su revidirane u skladu s MSFI.

20.1.1. Revidirani konsolidirani financijski izvještaji za 2012. godinu

Revidirani konsolidirani financijski izvještaji za godinu koja je završila na dan 31. prosinca 2012. godine prikazani su u dijelu IV – točka 1. „*Revidirani konsolidirani financijski izvještaji za 2012. godinu*“ ovog Prospekta te čine njegov sastavni dio, a počinju na stranici 189 ovog Prospekta.

20.1.2. Revidirani konsolidirani financijski izvještaji za 2013. godinu

Revidirani konsolidirani financijski izvještaji za godinu koja je završila na dan 31. prosinca 2013. godine prikazani su u dijelu IV – točki 2. „*Revidirani konsolidirani financijski izvještaji za 2013. godinu*“ ovog Prospekta te čine njegov sastavni dio, a počinju na stranici 263 ovog Prospekta.

20.1.3. Revidirani konsolidirani financijski izvještaji za 2014. godinu

Revidirani konsolidirani financijski izvještaji za godinu koja je završila na dan 31. prosinca 2014. godine prikazani su u dijelu IV – točka 3. „*Revidirani konsolidirani financijski izvještaji za 2014. godinu*“ ovog Prospekta te čine njegov sastavni dio, a počinju na stranici 334 ovog Prospekta.

20.2. Pro forma financijske informacije

Izdavatelj je izradio konsolidirane pro forma financijske informacije za 2014. godinu te na dan i za tromjesečno međurazdoblje do 31. ožujka 2015. godine. Konsolidirane pro forma financijske informacije Izdavatelja sastavljene su za potrebe ovog prospekta i kao takve isključivo su ilustrativne prirode. Izvještaj o izražavanju uvjerenja o konsolidiranim pro forma financijskim informacijama Izdavatelja informacije za 2014. godinu te na dan i za tromjesečno međurazdoblje do 31. ožujka 2015. godine izdalo je društvo KPMG Croatia d.o.o. za reviziju iz Zagreba, Ivana Lučića 2/a. Razlog ovakvog prikaza je sklapanje Ugovora o kupoprodaji dionica društva ŽITO, d.d. Ljubljana, Republika Slovenija od 21. travnja 2015. godine između Izdavatelja i Konzorcija prodavatelja kako su navedeni u dijelu II – točka 12.2. *„Informacije o svim poznatim trendovima, nesigurnostima, zahtjevima, obvezama ili događajima koji bi vjerojatno mogli imati znatan utjecaj na očekivanja Izdavatelja“* ovog Prospekta.

Pro forma financijske informacije predstavljaju hipotetsku situaciju (pretpostavku) kao da je status Izdavatelja za 2014. godinu te na dan i za tromjesečno međurazdoblje do 31. ožujka 2015. godine odgovarao statusu kojeg će Izdavatelj imati nakon ishođenja odobrenja agencija za zaštitu tržišnog natjecanja nadležnih u jurisdikcijama Slovenije, Srbije, Bosne i Hercegovine, Crne Gore i Makedonije, te po ispunjenju ostalih uvjeta iz Ugovora, te stoga ne predstavljaju stvaran financijski položaj ili rezultate Izdavatelja.

Pregled nerevidiranih konsolidiranih pro forma financijskih informacija Izdavatelja informacije za 2014. godinu te na dan i za tromjesečno međurazdoblje do 31. ožujka 2015. godine nalazi se u dijelu IV – točka 4. *„Pro forma financijske informacije“* ovog Prospekta te čine njegov sastavni dio, a počinju na stranici 473 ovog Prospekta. Izdavatelj napominje da stranice predmetnih nerevidiranih konsolidiranih pro forma financijskih informacija imaju vlastitu numeraciju.

20.3. Financijski izvještaji

Izdavatelj izrađuje nekonsolidirane i konsolidirane financijske izvještaje. Revidirani konsolidirani financijski izvještaji za 2012. godinu, 2013. godinu i 2014. godinu uključeni su u dijelu II – točka 20.1. „*Povijesne financijske informacije*“ ovog Prospekta. Nerevidirani skraćeni konsolidirani financijski izvještaji za tromjesečno međurazdoblje do 31. ožujka 2015. godine u koje je izvršen uvid od strane revizora uključeni su u dijelu II – točka 20.6. „*Financijske informacije za razdoblje tijekom godine i druge financijske informacije*“ ovog Prospekta.

20.4. Revizija povijesnih godišnjih financijskih informacija

20.4.1. Izjava o tome da su povijesne financijske informacije revidirane

Kako je navedeno u dijelu II - točka 2. „*Ovlašteni revizori*“ ovog Prospekta, reviziju konsolidiranih financijskih izvještaja za godine koje su završile 31. prosinca 2012. godine, 31. prosinca 2013. godine i 31. prosinca 2014. godine, izvršilo je društvo KPMG Croatia d.o.o. za reviziju. Navedeni revidirani konsolidirani financijski izvještaji prikaz su povijesnih financijskih informacija i dostupni su u dijelu II – točka 20.1. „*Povijesne financijske informacije*“ ovog Prospekta. U izvješćima o reviziji povijesnih financijskih informacija obuhvaćenih ovim Prospektom nije bilo nikakvih ograničenja odnosno ovlašteni revizor nije odbio dati mišljenje o povijesnim financijskim informacijama niti je izrazio negativno mišljenje ili mišljenje s ogradom.

20.4.2. Naznaka ostalih informacija u registracijskom dokumentu koje su revidirali revizori

Osim povijesnih godišnjih financijskih informacija iz prethodne točke 20.4.1. „*Izjava o tome da su povijesne financijske informacije revidirane*“, ovaj Prospekt ne sadrži druge financijske informacije koje su revizori revidirali.

20.4.3. Izvor financijskih podataka u registracijskom dokumentu koji nisu izvučeni iz revidiranih financijskih izvještaja Izdavatelja

U mjeri u kojoj je to bilo moguće, financijski podaci u registracijskom dokumentu izvučeni su iz revidiranih financijskih izvještaja Izdavatelja dok su financijski podaci za tromjesečno međurazdoblje do 31. ožujka 2015. godine izvučeni iz nerevidiranih skraćenih konsolidiranih financijskih izvještaja za tromjesečno međurazdoblje do 31. ožujka 2015. godine u koje je izvršen uvid od strane revizora te su prikazani u nastavku, u dijelu II – točka 20.6. „*Financijske informacije za razdoblje tijekom godine i druge financijske informacije*“ ovog Prospekta. Izvor ostalih financijskih podataka su interne analize Izdavatelja.

20.5. Starost posljednjih financijskih informacija

Izdavatelj je u registracijski dokument uključio posljednje revidirane konsolidirane financijske izvještaje za godinu koja je završila 31. prosinca 2014. godine, odnosno posljednje nerevidirane skraćene konsolidirane financijske izvještaje za tromjesečno međurazdoblje do 31. ožujka 2015. godine.

20.6. Financijske informacije za razdoblje tijekom godine i druge financijske informacije

20.6.1. Objavljene tromjesečne ili polugodišnje financijske informacije

Izdavatelj je objavio nerevidirane skraćene konsolidirane financijske izvještaje za tromjesečno međurazdoblje do 31. ožujka 2015. godine u koje je izvršen uvid od strane revizora, a prikazani su u dijelu IV – točka 5. „*Nerevidirani skraćeni konsolidirani financijski izvještaji za tromjesečno međurazdoblje do 31. ožujka 2015. godine*“ ovog Prospekta te čine njegov sastavni dio, a počinju na stranici 491 ovog Prospekta.

20.6.2. Financijske informacije za razdoblje tijekom godine

Izdavatelj je objavio skraćene konsolidirane financijske izvještaje za tromjesečno međurazdoblje do 31. ožujka 2015. godine koji nisu revidirani, ali je u njih izvršen uvid od strane revizora, a prikazani su u gornjoj točki 20.6.1. „Objavljene tromjesečne ili polugodišnje financijske informacije“ ovog dijela Prospekta.

20.7. Politika u vezi s dividendom

Iznos budućih isplata dividende, ako ih bude, ovisit će o budućim prihodima Izdavatelja, njegovom financijskom položaju, novčanim tokovima, zahtjevima za obrtnim kapitalom, kapitalnim izdacima i drugim čimbenicima. Ne može se jamčiti da će Izdavatelj imati raspoloživih sredstava za isplatu dividende u budućnosti.

Uprava i Nadzorni odbor Izdavatelja će ovisno o svim gore navedenim pretpostavkama te sukladno ZTD-u i Statutu, ocijeniti mogućnost za isplatu dividende te, ukoliko to bude moguće, predložiti Glavnoj skupštini Izdavatelja donošenje odluke o isplati dividende u iznosu od najmanje 25% raspoloživih sredstava za isplatu dividende nakon što se dio neto dobiti Izdavatelja za relevantnu godinu rasporedi u zakonske i ostale rezerve Izdavatelja.

Sukladno ZTD-u i prevladavajućoj praksi u Republici Hrvatskoj, dividenda se, u slučaju kad se ostvare pretpostavke za isplatu, isplaćuje jednom godišnje, i to na temelju odluke glavne skupštine ako prijedlog takve odluke glavnoj skupštini upute uprava i nadzorni odbor.

Sukladno ZTD-u i Statutu, Uprava Izdavatelja uz suglasnost Nadzornog odbora Izdavatelja može po proteku poslovne godine, iz predvidivog dijela neto dobiti za podjelu dioničarima na ime dividende, odlučiti o isplati predujma na ime dividende ako privremeni račun dobiti i gubitka za proteklu poslovnu godinu pokazuje dobit.

20.7.1. Iznos dividende po dionici za svaku poslovnu godinu za razdoblje obuhvaćeno povijesnim financijskim informacijama

U razdoblju obuhvaćenom povijesnim financijskim informacijama Izdavatelj nije isplaćivao dividendu. Zadnja dividenda isplaćena je za 2006. godinu.

20.8. Sudski i arbitražni postupci

Protiv Izdavatelja i nekih od ovisnih društava Izdavatelja (MIRNA d.d., DANICA d.o.o., Podravka d.o.o. BiH, Podravka DOOEL Makedonija, Podravka d.o.o. Slovenija, Belupo d.o.o. Makedonija, Farmavita d.o.o. BiH) vodi se određeni broj sudskih postupaka koji proizlaze iz redovnog poslovanja, a Izdavatelj procjenjuje da ishodi tih sudskih postupaka, ne mogu značajnije utjecati na financijsku stabilnost, poslovanje i položaj Izdavatelja odnosno Grupe.

Grupa Podravka izvršila je dugoročna rezerviranja za 46 sudskih postupaka neizvjesnog ishoda i za rente bivšim zaposlenicima, a na dan 31. ožujka 2015. godine dugoročna rezerviranja iznose 17.350 tisuća kuna (stanje na dan 31. prosinca 2014. godine 16.114 tisuća kuna). Također, za rente bivšim zaposlenicima i za plaćanja koja proizlaze iz okončanih sudskih postupaka, izvršena su kratkoročna rezerviranja, koja na dan 31. ožujka 2015. godine iznose 231 tisuću kuna (stanje na dan 31. prosinca 2014. godine 236 tisuća kuna).

Izdavatelj nema saznanja o bilo kakvim značajnim inspekcijskim nadzorima u tijeku ili o postojanju naloženih mjera od strane nadležnih tijela koje nisu izvršene.

20.9. Znatna promjena financijskog ili tržišnog položaja Izdavatelja

U razdoblju od 1. siječnja 2015. godine do datuma ovog Prospekta nije došlo do znatne promjene financijskog ili tržišnog položaja Izdavatelja, osim promjena opisanih u ovom dijelu II - točka 20.6.1. „Objavljene tromjesečne ili polugodišnje financijske informacije“ ovog Prospekta.

21. DODATNE INFORMACIJE

21.1. Temeljni kapital

21.1.1. Iznos temeljnog kapitala, broj izdanih i u cijelosti uplaćenih dionica i nominalna vrijednost dionica

Na dan 31. prosinca 2014. godine, temeljni kapital Izdavatelja iznosio je 1.084.000.600,00 kuna i bio je podijeljen na 5.420.003 nematerijaliziranih redovnih dionica koje glase na ime, svaka u nominalnom iznosu od 200,00 kuna, oznake PODR-R-A.

Sukladno Odluci Glavne skupštine o povećanju temeljnog kapitala, na datum ovog Prospekta, temeljni kapital Izdavatelja iznosi 1.192.400.660,00 kuna. Temeljni kapital Izdavatelja podijeljen je na 5.420.003 redovne dionice, od kojih svaka ima nominalni iznos od 220,00 kuna. Sve dionice Izdavatelja u cijelosti su uplaćene.

21.1.2. Ako postoje dionice koje ne predstavljaju kapital, treba navesti broj i glavna obilježja takvih dionica

Ne postoje dionice Izdavatelja koje ne predstavljaju kapital.

21.1.3. Broj, knjigovodstvena vrijednost i nominalna vrijednost dionica Izdavatelja koje drži sam Izdavatelj ili koje u njegovo ime drže društva kćeri Izdavatelja

Izdavatelj na datum ovog Prospekta drži 177.511 vlastitih dionica, čija je nominalna vrijednost na dan 31. prosinca 2014. godine bila 200,00 kuna, a na datum ovog Prospekta je 220,00 kuna, ukupne knjigovodstvene vrijednosti od 67.604 tisuće kuna (na dan 31. prosinca 2014. godine i na datum ovog Prospekta), što čini 3,28% temeljnog kapitala Izdavatelja.

Povezana društva Izdavatelja ne drže dionice Izdavatelja u njegovo ime.

21.1.4. Iznos svih konvertibilnih vrijednosnih papira, zamjenjivih vrijednosnih papira ili vrijednosnih papira s varantima, uz naznaku uvjeta kojima podliježu i postupaka konverzije, zamjene ili upisa

Izdavatelj nije izdao konvertibilne vrijednosne papire, zamjenjive vrijednosne papire ili vrijednosne papire s varantima.

21.1.5. Informacije i uvjeti o svim pravima i/ili obvezama u vezi sa stjecanjem odobrenog, ali neupisanog kapitala ili obveza za povećanje kapitala

Glavna skupština Izdavatelja usvojila je dana 20. lipnja 2013. godine odluku kojom je izmijenjen Statut na način da je člankom 23.a Statuta (*Odobreno povećanje temeljnog kapitala*) predviđeno povećanje temeljnog kapitala Izdavatelja sukladno članku 323. ZTD-a. Uprava je ovlaštena uz prethodnu suglasnost Nadzornog odbora, jednokratno ili u nekoliko obroka, povećati temeljni kapital Izdavatelja u roku od pet godina od dana upisa spomenute odluke o izmjeni Statuta u sudski registar, najviše za nominalni iznos koji ne prelazi polovinu nominalnog iznosa temeljnog kapitala u vrijeme davanja ovlasti. Uprava je ovlaštena, uz prethodnu suglasnost Nadzornog odbora, povećati temeljni kapital izdavanjem novih dionica uplatama uloga u novcu. Odlukom o povećanju temeljnog kapitala Uprava će utvrditi sadržaj prava iz novih dionica i uvjete izdavanja novih dionica. Uprava je ovlaštena uz prethodnu suglasnost Nadzornog odbora donijeti odluku o potpunom i/ili djelomičnom isključenju prava prvenstva pri upisu novih dionica koje se izdaju na temelju ovlasti iz spomenutog članka.

21.1.6. Informacije o kapitalu bilo kojeg člana Grupe koji je predmet opcije ili je dogovoreno, uvjetno ili bezuvjetno, da će biti predmet opcije te pojedinosti o takvim opcijama, uključujući one osobe na koje se te opcije odnose

Izdavatelj i članovi Grupe nemaju kapital koji je predmet opcija ili je dogovoreno, uvjetno ili bezuvjetno, da će biti predmet opcija.

21.1.7. Povijesni pregled temeljnog kapitala, s posebnom pažnjom na informacijama o svim promjenama tijekom razdoblja obuhvaćenog povijesnim financijskim informacijama

Odlukom Glavne skupštine Izdavatelja od 27. rujna 1996. godine temeljni kapital Izdavatelja u iznosu od 1.864.899.686,00 kuna smanjen je za 294.325.586,00 kuna na 1.570.574.100,00 kuna, a smanjenje temeljnog kapitala provelo se na način da se nominalni iznos izdanih dionica 5.235.247 koje glase na ime sa 100 DEM smanjio na 300,00 kuna. Istog dana, odlukom Glavne Skupštine Izdavatelja temeljni kapital Izdavatelja u iznosu od 1.570.574.100,00 kuna povećan je ulozima u novcu za 51.434.700,00 kuna na 1.622.008.800,00 kuna, a povećanje temeljnog kapitala je provedeno tako da je upisano svih 171.449 novih dionica u nominalnom iznosu od 300,00 kuna svaka.

Odlukom Uprave Izdavatelja uz suglasnost Nadzornog odbora od 9. studenog 1998. godine o povećanju temeljnog kapitala i izdavanju novih dionica, a na temelju odobrenog povećanja temeljnog kapitala od strane Glavne skupštine Izdavatelja i članka 16a. Statuta, temeljni kapital Izdavatelja u iznosu od 1.622.008.800,00 kuna povećan je za iznos od 111.900.000,00 kuna na iznos od 1.733.908.800,00 kuna. Temeljni kapital Izdavatelja podijeljen je na 5.406.696 redovnih dionica i 373.000 povlaštenih dionica, od kojih je svaka imala nominalni iznos od 300,00 kuna.

U skladu s člankom 16a. Statuta, Odlukom Uprave Izdavatelja uz suglasnost Nadzornog odbora od dana 28. svibnja 1999. godine, povećan je temeljni kapital Izdavatelja s iznosa od 1.733.908,800 kuna za iznos od 78.900.000,00 kuna na iznos od 1.812.808.800,00 kuna. Temeljni kapital Izdavatelja podijeljen je na 5.406.696 redovnih dionica i 636.000 povlaštenih dionica, od kojih je svaka imala nominalni iznos od 300,00 kuna.

Temeljem Rješenja Hrvatskog fonda za privatizaciju broj: Klasa: UP/I-943-06/06-01/49 i Ur.broj: 563-03-04/02-2003-7 od 26. svibnja 2003. godine te članka 16a Statuta Izdavatelja na temelju kojeg je donesena Odluka Uprave Izdavatelja uz suglasnost Nadzornog odbora od 30. svibnja 2003. godine o povećanju temeljnog kapitala i izdavanju novih dionica, temeljni kapital Izdavatelja u iznosu od 1.812.808.800,00 kuna povećan je za iznos od 1.112.400,00 kuna tako da temeljni kapital iznosi 1.813.921.200,00 kuna. Temeljni kapital Izdavatelja podijeljen je na 5.410.404 redovnih dionica i 636.000 povlaštenih dionica, od kojih je svaka imala nominalni iznos od 300,00 kuna.

Glavna skupština Izdavatelja dana 18. srpnja 2003. godine donijela je Odluku o smanjenju temeljnog kapitala povlačenjem 636.000 povlaštenih dionica serije "B" tako da je temeljni kapital u iznosu od 1.813.921,200 kuna smanjen za iznos od 190.800.000,00 kuna na iznos od 1.623.121.200,00 kuna. Temeljni kapital je podijeljen na 5.410.404 redovnih dionica serije "A" od kojih je svaka imala nominalni iznos 300,00 kuna.

Temeljem Rješenja Hrvatskog fonda za privatizaciju broj: Klasa-UP/I-943-06/03-01/169, Ur.broj: 563-03-04/02-2003-3 od 12. studenog 2003. godine te članka 16a Statuta Izdavatelja na temelju kojeg je donesena Odluka Uprave Izdavatelja uz suglasnost Nadzornog odbora od 13. travnja 2004. godine o povećanju temeljnog kapitala i izdavanju novih dionica, temeljni kapital Izdavatelja u iznosu od 1.623.121.200,00 kuna povećan je za iznos od 2.879.700,00 kuna tako da je temeljni kapital iznosio 1.626.000.900,00 kuna. Povećanjem temeljnog kapitala Izdavatelj je izdao novih 9.599 dionica uslijed čega je temeljni kapital nakon povećanja bio podijeljen na 5.420.003 redovne dionice, od kojih je svaka imala nominalni iznos od 300,00 kuna.

Odlukom Glavne skupštine Izdavatelja od 20. lipnja 2013. godine o pojednostavljenom smanjenju temeljnog kapitala Izdavatelja radi pokrića gubitka smanjen je temeljni kapital sa 1.626.000.900,00 kuna za 542.000.300,00 kuna na 1.084.000.600,00 kuna, i to smanjenjem nominalnog iznosa svake dionice sa 300,00 kuna na iznos od 200,00 kuna. Istog dana, odlukom Glavne Skupštine Izdavatelja izmijenjen je Statut Izdavatelja na način da je iza članka 23. Statuta dodan novi članak 23.a, kojim je

predviđeno odobreno povećanje temeljnog kapitala, kako je detaljnije opisano u dijelu II – točka 21.1.5. „Informacije i uvjeti o svim pravima i/ili obvezama u vezi sa stjecanjem odobrenog, ali neupisanog kapitala ili obveza za povećanje kapitala“ ovog Prospekta.

Odlukom Glavne skupštine Izdavatelja od 3. lipnja 2015. godine o povećanju temeljnog kapitala Društva iz sredstava Izdavatelja i izmjenama i dopunama Statuta, povećan je temeljni kapital iz neto dobiti Izdavatelja za 2014. godinu s iznosa od 1.084.000.600,00 kuna za iznos od 108.400.060,00 kuna na iznos od 1.192.400.660,00 kuna. Nakon provedenog povećanja, temeljni kapital Izdavatelja iznosi 1.192.400.660,00 kuna i podijeljen je na 5.420.003 redovne dionice svaka u nominalnom iznosu od 220,00 kuna.

Glavna skupština Izdavatelja donijela je dana 3. lipnja 2015. godine odluku o povećanju temeljnog kapitala temeljem koje se temeljni kapital Društva povećava s iznosa od 1.192.400.660,00 kuna za iznos od najviše 374.000.000,00 kuna na iznos od najviše 1.566.400.660,00 kuna. Povećanje temeljnog kapitala Izdavatelja provest će se uplatom u novcu, izdavanjem najviše 1.700.000 novih redovnih dionica na ime, pojedinačne nominalne vrijednosti 220,00 kuna.

21.2. Statut

21.2.1. Opis ciljeva i namjera Izdavatelja te gdje se oni mogu pronaći u statutu

Statut Izdavatelja ne sadrži izričitu odredbu s opisom ciljeva i namjera Izdavatelja, međutim ciljevi Izdavatelja proizlaze i iz predmeta poslovanja Izdavatelja kako je naveden u članku 6. Statuta. Predmet poslovanja Izdavatelja naveden je u elementu B.3. „Opis i ključni čimbenici koji se odnose na prirodu poslovanja Izdavatelja i njegove osnovne djelatnosti, gdje se navode glavne kategorije proizvoda koje prodaje i/ili usluga koje pruža te glavna tržišta na kojima Izdavatelj konkurrira“ Sažetka i dijelu II - točka 6.1.1. „Opis i ključni čimbenici koji se odnose na prirodu poslovanja Izdavatelja i njegove osnovne djelatnosti, gdje se navode glavne kategorije proizvoda koje prodaje i/ili usluga koje pruža za svaku poslovnu godinu za razdoblje obuhvaćeno povijesnim financijskim informacijama“ ovog Prospekta.

21.2.2. Sažetak svih odredbi Izdavateljevog statuta, dokumenta o udruživanju ili internih akata koji se odnose na članove administrativnih, rukovodećih i nadzornih tijela

Sažetak relevantnih odredaba Statuta

Člankom 16. Statuta (*Organi Društva*), određeno je da organe Izdavatelja čine: Uprava, Nadzorni odbor i Glavna skupština.

Uprava

Članci 17. do 23a. Statuta sadrže odredbe o Upravi:

- članak 17. Statuta propisuje da se Uprava sastoji od 4 člana, koje imenuje Nadzorni odbor te da za predsjednika i članove Uprave ne mogu biti imenovane osobe koje nemaju visoku stručnu spremu i 5 godina radnog iskustva u upravljanju i rukovođenju;
- članak 18. Statuta propisuje da se Uprava imenuje na vrijeme koje utvrdi Nadzorni odbor, a najviše na vrijeme od 5 godina uz mogućnost ponovnog imenovanja. Nadalje, članak 18. Statuta propisuje da, ako se predsjednik i pojedini članovi Uprave imenuju u tijeku trajanja mandata postojeće Uprave, njihov mandat traje do prestanka mandata te Uprave u cijelosti te da se početak trajanja mandata računa od dana imenovanja Uprave, ako nije drugačije određeno odlukom Nadzornog odbora;

- članak 19. Statuta propisuje da predsjednika i članove Uprave imenuje Nadzorni odbor te da su predsjednik i članovi Uprave dužni dati pisanu izjavu o prihvaćanju imenovanja, koja se može dati i unaprijed;
- članak 20. Statuta propisuje da Nadzorni odbor može odlučiti da će predsjednika i članove Uprave imenovati na temelju javnog natječaja te utvrditi sve potrebne uvjete za takav natječaj, pri čemu je natječajni postupak i imenovanje predsjednika i članova Uprave potrebno provesti prije isteka mandata postojeće Uprave;
- članak 21. Statuta propisuje da članovi Uprave vode poslove Izdavatelja i odlučuju na sjednicama, a samo u izuzetnim slučajevima izvan sjednice očitovanjem volje u pisanom obliku, da se odluke Uprave navode u zapisniku sa sjednice Uprave, da sve ostale poslove Izdavatelja vode predsjednik i članovi Uprave pojedinačno i samostalno na temelju podjele rada između članova Uprave za određena područja djelovanja ili za određeni krug poslova te da se način rada Uprave i podjela poslova među članovima Uprave uređuje Poslovníkom o radu Uprave koji donosi Uprava;
- članak 22. Statuta propisuje da sjednice Uprave saziva i vodi predsjednik Uprave odnosno, u slučaju njegove spriječenosti, član Uprave koji ga zamjenjuje, da su odluke Uprave pravno valjane, ako zakonom nije drugačije određeno, kada se za njih izjasni većina članova Uprave te da je, ako su glasovi pri odlučivanju jednako podijeljeni, odlučujući glas predsjednika Uprave;
- člankom 23. Statuta određeno je da je svaki član Uprave ovlašten pojedinačno i samostalno zastupati Izdavatelja, da su se članovi Uprave dužni u zastupanju i vođenju poslova držati ograničenja koja su postavljena odlukama Glavne skupštine, Nadzornog odbora i odredbama Poslovníka o radu Uprave te da o davanju prokure za zastupanje Izdavatelja i njezinu opozivu odlučuje Uprava;
- člankom 23a. Statuta određeno je da je Uprava ovlaštena uz prethodnu suglasnost Nadzornog odbora, jednokratno ili u nekoliko obroka, povećati temeljni kapital Izdavatelja u roku od pet godina od dana upisa Statuta u sudski registar, najviše za nominalni iznos koji ne prelazi polovnu nominalnog iznosa temeljnog kapitala u vrijeme davanja ovlasti te da je Uprava ovlaštena povećati temeljni kapital uz prethodnu suglasnost Nadzornog odbora izdavanjem novih dionica uplatama uloga u novcu. Nadalje, člankom 23a. Statuta određeno je da će Uprava Odlukom o povećanju temeljnog kapitala utvrditi sadržaj prava iz novih dionica i uvjete izdavanja novih dionica, da je Uprava ovlaštena uz prethodnu suglasnost Nadzornog odbora donijeti odluku o potpunom i/ili djelomičnom isključenju prava prvenstva pri upisu novih dionica koje se izdaju na temelju prije spomenute ovlasti te da je Nadzorni odbor ovlašten uskladiti odredbe Statuta s promjenama koje su posljedica takvog povećanja temeljnog kapitala i izdavanja novih dionica.

Nadzorni odbor

Članci 24. do 27. Statuta sadrže odredbe o Nadzornom odboru:

- člankom 24. Statuta određeno je da Nadzorni odbor ima 9 članova koji se biraju na vrijeme od 4 godine te da se početak trajanja mandata za svakog člana Nadzornog odbora računa od dana izbora, ako nije drugačije određeno odlukom o izboru;
- člankom 25. Statuta određeno je da Glavna skupština bira 8 (osam) članova Nadzornog odbora te da Radničko vijeće Izdavatelja imenuje jednog predstavnika radnika u Nadzorni odbor na način i po postupku sukladno odredbama Zakona o radu;
- člankom 26. Statuta propisano je da Glavna skupština bira članove Nadzornog odbora na prijedlog postojećeg Nadzornog odbora odnosno na protuprijedlog dioničara, da uz prijedlog odnosno protuprijedlog trebaju biti priložene pisane izjave kandidata o prihvaćanju kandidature i članstva u Nadzornom odboru, da se na Glavnoj skupštini glasuje o prijedlogu

odnosno protuprijedlogu liste kandidata u cijelosti te da je usvojena ona lista za koju se izjasni više od tri četvrtine od danih glasova;

- člankom 26a. Statuta propisano je da Nadzorni odbor radi i donosi svoje odluke u pravilu na sjednicama, a može odlučivati ako je na sjednici prisutna većina članova Nadzornog odbora. Nadalje, člankom 26a. propisano je da Nadzorni odbor donosi svoje odluke većinom od danih glasova te da je, ako glasovi jednako podijeljeni, odlučujući glas predsjednika Nadzornog odbora, da Nadzorni odbor može donositi odluke i bez održavanja sjednice, elektronskim putem, telefaksom i korištenjem drugih za to podobnih tehničkih sredstava, ali da se takve odluke obavezno verificiraju na prvoj sljedećoj sjednici Nadzornog odbora. Na posljetku, članak 26a. Statuta propisuje da Nadzorni odbor donosi Poslovnik o svom radu, načinu glasovanja i o drugim pitanjima iz svoje nadležnosti;
- članak 27. Statuta propisuje da pored nadležnosti i ovlasti utvrđenih zakonom, Nadzorni odbor odlučuje o davanju prethodne (a samo iznimno naknadne) suglasnosti Upravi za obavljanje taksativno određenih poslova, a to su: poslovi osnivanja novih trgovačkih društava i prestanak postojećih, donošenje Poslovnika o radu Uprave te pravni poslovi, investicijska i druga ulaganja čija je pojedinačna vrijednost veća od 3% temeljnog kapitala Izdavatelja, a koji poslovi i ulaganja se ne odnose na redovno komercijalno poslovanje, pri čemu se pod redovnim komercijalnim poslovanjem smatra poduzimanje poslova koje Izdavatelj obavlja pod uobičajenim, redovnim komercijalnim uvjetima u okviru svoje glavne djelatnosti i Plana poslovanja za predmetnu godinu koji je usvojila Uprava i odobrio Nadzorni odbor.

Glavna skupština

Članci 28. do 31. Statuta sadrže odredbe o Glavnoj skupštini:

- člankom 28. Statuta propisano je da Dioničari - imatelji dionica koje daju pravo glasa - ostvaruju to pravo i odlučuju na Glavnoj skupštini u okviru nadležnosti određenih zakonom, da pravo glasa dioničari ostvaruju na Glavnoj skupštini osobno, putem zastupnika ili punomoćnika, da pravo sudjelovanja i ostvarivanja prava glasa na Glavnoj skupštini imaju dioničari, zastupnici i punomoćnici dioničara pod uvjetom da su dioničari upisani u računalnom sustavu SKDD-a i da Izdavatelju prijave svoje sudjelovanje na Glavnoj skupštini najkasnije šest dana prije održavanja Glavne skupštine, u koji rok se ne uračunava dan prispjeća prijave Izdavatelju te da dioničari, zastupnici i punomoćnici sami snose troškove sudjelovanja na Glavnoj skupštini;
- člankom 29. Statuta propisan je kvorum Glavne skupštine, tj. da Glavna skupština može pravno valjano odlučivati ako je na njoj zastupljeno najmanje 30% od ukupnog broja dionica koje daju pravo glasa;
- člankom 30. Statuta propisano je da Glavnoj skupštini predsjedava predsjednik Glavne skupštine, kojeg određuje Nadzorni odbor na prijedlog Uprave, a koji predsjedava sjednicama Skupštine te utvrđuje redoslijed raspravljanja o pojedinim točkama dnevnog reda, odlučuje o redoslijedu glasovanja o pojedinim prijedlozima, o načinu glasovanja o pojedinim odlukama te o svim proceduralnim pitanjima koja nisu utvrđena zakonom i Statutom, potpisuje popis nazočnih dioničara na Skupštini i odluke Skupštine te obavlja i druge poslove što su mu stavljene u nadležnost zakonom i Statutom. Člankom 30. Statuta također je propisano da predsjednik Glavne skupštine može, radi osiguranja učinkovitosti rada Glavne skupštine, odrediti ukupno vrijeme trajanja rasprave po pojedinoj točki dnevnog reda kao i odrediti maksimalno vrijeme u kojem svaki dioničar ili punomoćnik koji se uredno prijavio za riječ, može postavljati pitanja, raspravljati ili tražiti obavještenja;
- člankom 31. Statuta propisano je da na Glavnoj skupštini dioničari, zastupnici i punomoćnici dioničara glasuju putem glasačkih listića na kojima je označen broj glasova koji pripada pojedinom sudioniku Glavne skupštine, da je Uprava Izdavatelja ovlaštena donijeti odluku kojom se omogućuje glasovanje dioničara, zastupnika i punomoćnika putem uređaja

elektroničke komunikacije te da dioničari, zastupnici i punomoćnici dioničara mogu na Glavnoj skupštini glasovati i tako da prije sjednice dostave popunjeni glasački listić, ali samo pod uvjetom da su prisutni na Glavnoj skupštini prilikom odlučivanja o tom predmetu.

Sažetak relevantnih odredaba Poslovnika o radu Uprave Izdavatelja

Poslovnik o radu Uprave Izdavatelja na snazi je od ožujka 2015. godine. Uprava vodi poslove Izdavatelja na vlastitu odgovornost, prema vlastitim prosudbama i s pozornošću urednog i savjesnog gospodarstvenika i to:

- a) zajednički, odlučivanjem na sjednicama o:
1. strategiji i planu poslovanja Grupe Podravka;
 2. utvrđivanju poslovne politike i mjera za njihovo provođenje;
 3. izvještavanju Nadzornog odbora i Glavne skupštine Izdavatelja u skladu sa zakonom i Statutom;
 4. utvrđivanju financijskih izvještaja Izdavatelja te konsolidiranih financijskih izvještaja Grupe Podravka u skladu s pozitivnim propisima i davanju suglasnosti na financijske izvještaje društava Grupe Podravka;
 5. donošenju akata i standardnih procedura poslovanja čije je donošenje u nadležnosti Uprave;
 6. poslovnoj organizaciji, imenovanju i opozivu direktora prve razine i utvrđivanju načela za nagrađivanje;
 7. osnivanju i radu trgovačkih društava kojih je Izdavatelj član, kao i podružnica Izdavatelja u zemlji i predstavništva u inozemstvu;
 8. odlučivanju o kupnji i prodaji udjela ili dionica drugih trgovačkih društava;
 9. odlukama o ovlaštenju za potpisivanje i zastupanje Izdavatelja;
 10. utvrđivanju izvještaja o poslovanju u skladu s važećim propisima;
 11. pripremi održavanja Glavne skupštine i prijedlozima odluka koji se upućuju na usvajanje Glavnoj skupštini Izdavatelja;
 12. pregovorima sa sindikatima u svezi prava i materijalnog položaja radnika;
 13. svim drugim pitanjima koja su pozitivnim propisima, odnosno Statutom, predmetnim Poslovnikom ili drugim općim aktom Izdavatelja, stavljena u nadležnost Uprave, kao i o onim pitanjima koja pozitivnim propisima, odnosno Statutom, predmetnim Poslovnikom ili drugim općim aktom, nisu stavljena u nadležnost drugog organa Izdavatelja.
- b) pojedinačno svaki član Uprave samostalno u skladu s podjelom rada za područje utvrđeno njegovim djelokrugom u skladu s predmetnim Poslovnikom.

Predsjednik Uprave Izdavatelja organizira rad Uprave i ima posebna prava i obveze u zajedničkom vođenju poslova Izdavatelja (kada članovi Uprave Izdavatelja odlučuju na sjednicama ili izvan sjednica) i posebna prava i obveze u pojedinačnom vođenju poslova i to:

- predlaže Upravi Izdavatelja usvajanje korporativnih smjernica i ciljeva, preuzima odgovornost za predlaganje i nadzor nad provedbom značajnih poslovnih odluka;
- predstavlja i zastupa Izdavatelja i Grupu Podravka pred državnim organima i tijelima te domaćim i inozemnim pravnim i fizičkim osobama kada se radi o pitanjima i poslovima od općeg ili strateškog značaja, o poslovima o kojima Uprava odlučuje zajednički, o poslovima koji su u njegovom samostalnom djelokrugu ili se odnose na djelokrug dva ili više članova Uprave Izdavatelja i o poslovima za koje mu zastupanje povjeri Uprava;

- predstavlja Upravu pred Nadzornim odborom i Glavnom skupštinom Izdavatelja, pred dioničarima Izdavatelja, pred povezanim društvima i uopće u odnosima unutar Grupe Podravka;
- u skladu s potrebama poslovanja daje članovima Uprave Izdavatelja i radnicima Izdavatelja naloge i upute za obavljanje određenih poslova iz njihovog djelokruga rada;
- obavlja sve poslove koji su mu povjereni općim aktima Izdavatelja;
- brine o zakonitosti rada Uprave Izdavatelja i izvršavanju poslovnih planova Izdavatelja i Grupe Podravka.

Sukladno Poslovniku o radu Uprave Izdavatelja, članovi Uprave Izdavatelja dužni su se u zastupanju i vođenju poslova držati ograničenja koja su postavljena Statutom, odlukama Glavne skupštine i Nadzornog odbora Izdavatelja te odredbama predmetnog Poslovnika.

Svaki član Uprave Izdavatelja ovlašten je zastupati Izdavatelja samostalno i pojedinačno u pravnim poslovima pojedinačne vrijednosti do 10 milijuna kuna koji spadaju u redovno i uobičajeno poslovanje Izdavatelja te su dio plana poslovanja za predmetnu godinu usvojenog od strane Uprave i Nadzornog odbora Izdavatelja („Plan poslovanja“).

U svim poslovima uzimanja i/ili odobravanja kredita, otuđivanja ili opterećivanja nekretnina i robnih žigova (IP), bez obzira na vrijednost posla, svaki član Uprave Izdavatelja ovlašten je zastupati Izdavatelja temeljem prethodne odluke Uprave Izdavatelja.

Ukoliko postoje izvanredne potrebe poslovanja ili iste nisu dio Plana poslovanja za predmetnu godinu, svaki član Uprave Izdavatelja ovlašten je zastupati Izdavatelja do iznosa od 0,5 milijuna kuna godišnje, a ako se radi o takvim potrebama u iznosu iznad 0,5 milijuna kuna potrebna je prethodna odluka Uprave Izdavatelja kojom se određenom članu Uprave odobrava poduzimanje takvog pravnog posla.

U svim pravnim poslovima pojedinačne vrijednosti preko 10 milijuna kuna do 70 milijuna kuna koji spadaju u redovno i uobičajeno poslovanje Izdavatelja i dio su Plana poslovanja, svaki član Uprave Izdavatelja ovlašten je zastupati Izdavatelja zajedno s predsjednikom Uprave Izdavatelja ili iznimno s još jednim članom Uprave Izdavatelja ako je predsjednik Uprave Izdavatelja spriječen u obavljanju svojih poslova.

U svim pravnim poslovima u kojima ugovoreni iznos plaćanja Izdavatelja u jednoj ili više povezanih transakcija prelazi iznos od 70 milijuna kuna, a koji spadaju u redovno i uobičajeno poslovanje Izdavatelja i dio su Plana poslovanja, predsjednik Uprave Izdavatelja ovlašten je zastupati Izdavatelja zajedno s još dva člana Uprave Izdavatelja.

U svim poslovima vezanim uz odobrenje sponzorstva i donacija koje nisu predviđene Planom poslovanja, član Uprave Izdavatelja može zastupati Izdavatelja samo ako je određeno sponzorstvo odnosno donaciju odobrila Uprava Izdavatelja.

U svim poslovima kod kojih je Izdavatelja kupac intelektualnih, pravnih i konzultantskih usluga svaki član Uprave Izdavatelja ovlašten je zastupati Izdavatelja do iznosa od 100.000,00 kuna godišnje, a iznad iznosa od 100.000,00 kuna godišnje, svaki član Uprave Izdavatelja ovlašten je zastupati Izdavatelja temeljem prethodne odluke Uprave Izdavatelja.

Svaki član Uprave Izdavatelja ima pravo ovlastiti direktora kojem je nadležan temeljem predmetnog Poslovnika na sklapanje i potpisivanje ugovora za uobičajene i redovne poslove koje direktor obavlja

sukladno važećem ugovoru o radu koji je sklopio s Izdavateljem, poštujući pri tome zakonska ograničenja, akte i odluke Izdavatelja.

Nadzorni odbor odlučuje o davanju prethodne (a samo iznimno naknadne) suglasnosti Upravi za obavljanje pravnih poslova, investicijskih i drugih ulaganja, čija je pojedinačna vrijednost veća od 3% temeljnog kapitala Društva, a ne odnose se na redovno komercijalno poslovanje.

Predsjednik Uprave i članovi Uprave Izdavatelja obavljaju poslove Izdavatelja po pojedinim područjima i imaju posebna i konkretna zaduženja koja obavljaju u skladu s važećim propisima i aktima Izdavatelja.

O vođenju poslova Izdavatelja o kojima Uprava Izdavatelja prema odredbama Statuta i predmetnog Poslovnika odlučuje zajednički, odlučuje se u pravilu na sjednicama Uprave Izdavatelja. Iznimno, Uprava Izdavatelja može odlučivati i bez održavanja sjednice, pojedinačnim izjašnjavanjem članova Uprave Izdavatelja.

Na sjednici Uprave Izdavatelja mogu se donositi pravno valjane odluke ako je na sjednici nazočna natpolovična većina članova Uprave Izdavatelja.

Odluke Uprave Izdavatelja donose se natpolovičnom većinom glasova ukupnog broja članova Uprave Izdavatelja.

Član Uprave Izdavatelja koji je glasovao protiv usvojene odluke, zaključka ili drugog akta ima pravo zatražiti da se u zapisnik sa sjednice unese njegovo izdvojeno mišljenje. Iznimno, ako se radi o jednostavnim pitanjima vođenja poslova ili o hitnim i neodgodivim odlukama, Uprava Izdavatelja može donositi odluke i bez održavanja sjednice glasovanjem u pisanom obliku.

Prijedlog odluke koju treba donijeti izvan sjednice s obrazloženjem u pisanom obliku predsjednik Uprave Izdavatelja dostavit će svim članovima Uprave Izdavatelja. Za donošenje odluke izvan sjednice Uprave Izdavatelja primjenjuju se odredbe predmetnog Poslovnika o kvorumu za pravnu valjanost odluke Uprave Izdavatelja i odredbe o izdvojenom mišljenju člana Uprave Izdavatelja.

O radu sjednice Uprave Izdavatelja vodi se zapisnik. Članovi Uprave Izdavatelja kao i druge osobe koje sudjeluju u pripremi ili radu Uprave Izdavatelja obvezne su čuvati poslovnu tajnu Izdavatelja i njegovih povezanih društava. Poslovnom tajnom smatraju se svi podaci čije bi iznošenje moglo štetiti interesima Izdavatelja. Čuvanje poslovne tajne obvezuje članove Uprave Izdavatelja i nakon prestanka mandata, kao i sve osobe koje sudjeluju u radu Uprave Izdavatelja.

Sažetak relevantnih odredaba Poslovnika o radu Nadzornog odbora Izdavatelja

Poslovnik o radu Nadzornog odbora Izdavatelja usvojen je 2007. godine. Nadzorni odbor Izdavatelja u pravilu odlučuje na sjednicama u okviru svoje nadležnosti utvrđene zakonom, Statutom Izdavatelja ili odlukama Glavne skupštine i Nadzornog odbora Izdavatelja.

Nadzorni odbor Izdavatelja u okviru svoje nadležnosti na sjednicama donosi odluke i zaključke, daje suglasnost na odluke Uprave Izdavatelja za koje je to predviđeno zakonom, Statutom ili odlukom Glavne skupštine Izdavatelja, daje naloge revizorima te zajedno s Upravom Izdavatelja utvrđuje prijedloge odluka koje donosi Glavna skupština Izdavatelja.

Na sjednici Nadzornog odbora Izdavatelja odluke, zaključci i drugi akti usvajaju se ukoliko je na sjednici nazočna natpolovična većina članova Nadzornog odbora Izdavatelja.

Odluke, zaključci i drugi akti Nadzornog odbora Izdavatelja donose se većinom danih glasova.

Odsutni članovi Nadzornog odbora Izdavatelja mogu sudjelovati u donošenju odluka tako da svoj glas dadu pisanim putem. Iznimno, ako se radi o jednostavnim pitanjima i odlukama ili o hitnim i neodgodivim odlukama, Nadzorni odbor može donositi odluke i bez održavanja sjednice, glasovanjem u pisanom obliku (pismom, telegrafom telefaksom i sl.).

O radu Nadzornog odbora Izdavatelja na sjednici vodi se zapisnik. Članovi Nadzornog odbora i osobe koje sudjeluju u pripremi ili radu sjednica Nadzornog odbora dužni su čuvati poslovnu tajnu Izdavatelja i njegovih povezanih društava.

21.2.3. Opis prava, posebnih pogodnosti i ograničenja koji važe za svaki rod postojećih dionica

Sve dionice Izdavatelja su redovne dionice. Svaka redovna dionica daje pravo glasa u Glavnoj skupštini Izdavatelja (jedna dionica – jedan glas) te ostala prava sukladno članku 167. ZTD-a i drugim važećim propisima. Detaljniji opis prava koja važe za redovne dionice sadržan je u dijelu III – točka 4.5 „Opis prava koja proizlaze iz vrijednosnih papira, uključujući sva ograničenja tih prava i postupak za korištenje tih prava“ ovog Prospekta. Drugih pogodnosti i ograničenja nema.

21.2.4. Opis aktivnosti koje su potrebne kako bi se promijenila prava imatelja dionica, uz naznaku slučajeva u kojima su uvjeti značajniji nego oni predviđeni zakonodavstvom

Promjena prava imatelja dionica moguća je pod uvjetom izmjena Statuta. Sukladno članku 301. ZTD-a, za odluku glavne skupštine o izmjeni statuta potrebno je da se za nju dadu glasovi koji predstavljaju najmanje tri četvrtine temeljnoga kapitala zastupljenoga na glavnoj skupštini pri odlučivanju o statutu.

21.2.5. Opis uvjeta koji uređuju način na koji se sazivaju godišnje glavne i izvanredne skupštine dioničara, uključujući uvjete za uvrštenje

Pravo sudjelovanja i prava glasa na Glavnoj skupštini imaju dioničari, a ostvaruju ta prava osobno te putem zastupnika i punomoćnika, pod uvjetom da su dioničari upisani u računalnom sustavu SKDD-a i da Izdavatelju prijave svoje sudjelovanje na Glavnoj skupštini najkasnije 6 dana prije održavanja Glavne skupštine. U taj rok se ne uračunava dan prispjeća prijave Izdavatelju.

Glavnu skupštinu saziva Uprava Izdavatelja, vodeći računa o roku od 30 dana od dana objave do dana održavanja Glavne skupštine te o roku od 6 dana za prijavu koji se ne računa u rok od 30 dana za prijavu sudjelovanja na Glavnoj skupštini.

Osim Uprave, Glavnu skupštinu može sazvati i (i) Nadzorni odbor Izdavatelja te (ii) dioničari Izdavatelja koji pojedinačno ili zajedno drže dionice Izdavatelja koje predstavljaju najmanje 5% temeljnog kapitala Izdavatelja, a pod uvjetima predviđenim zakonom.

Glavna skupština može valjano odlučivati ako je na njoj zastupljeno najmanje 30% od ukupnog broja dionica koje daju pravo glasa.

21.2.6. Kratak opis bilo koje odredbe Izdavateljevog statuta, dokumenta o udruživanju ili internih akata koja bi mogla utjecati na odgodu, kašnjenje ili sprečavanje promjene u kontroli nad Izdavateljem

Statut ili bilo koji drugi akt Izdavatelja ne sadrže odredbe koje bi mogle utjecati na odgodu, kašnjenje ili sprečavanje promjene u kontroli nad Izdavateljem.

21.2.7. Naznaka eventualnih odredbi Izdavateljevog statuta, dokumenta o udruživanju ili internih akata koji uređuju prag vlasništva iznad kojega je potrebno objaviti vlasništvo dioničara

Statut ili bilo koji drugi akt Izdavatelja ne sadrže odredbe koje uređuju prag vlasništva iznad kojega je potrebno objaviti vlasništvo dioničara.

21.2.8. Opis uvjeta predviđenih Izdavateljevim statutom, dokumentom o udruživanju ili internim aktom koji uređuju promjene u kapitalu, u slučaju kad su takvi uvjeti stroži od onih predviđenih zakonodavstvom

Članak 13. Statuta propisuje iznos temeljnog kapitala, a odobreni temeljni kapital Izdavatelja predviđen je člankom 23a. Statuta. Statut ili bilo koji drugi akt Izdavatelja ne sadrže odredbe koje uređuju promjene u kapitalu pod uvjetima strožim od onih predviđenih važećim propisima, osim što sukladno članku 29. Statuta (Kvorum), glavna skupština može valjano odlučivati ako je na njoj zastupljeno najmanje 30% od ukupnog broja dionica koje daju pravo glasa.

22. ZNAČAJNI UGOVORI

Osim ugovora opisanih u nastavku ove točke, u razdoblju od dvije godine neposredno prije datuma ovog Prospekta, Izdavatelj i Grupa nisu zaključili nijedan drugi značajni ugovor, osim ugovora zaključenih u redovnom tijeku poslovanja. Na datum ovog Prospekta, ne postoje drugi ugovori, zaključeni izvan redovnog tijeka poslovanja od strane bilo kojeg člana Grupe, koji bi sadržavali odredbe na temelju kojih bi bilo koji član Grupe imao pravo ili obvezu koja bi bila značajna za Grupu.

Ugovor o kupoprodaji dionica društva ŽITO d.d.

Dana 21. travnja 2015. godine Izdavatelj je sklopio s Konzorcijem prodavatelja (Slovenski državni holding d.d., Modra zavarovalnica, d.d., KD Kapital, finančna družba, d.o.o., KD Skladi, družba za upravljanje d.o.o., Adriatic Slovenica Zavarovalna družba d.d. i NLB Skladi, upravljanje premoženja, d.o.o. Ljubljana) Ugovor o kupoprodaji dionica društva ŽITO, d.d., slovenskog prehrambenog proizvođača. Temeljem sklopljenog Ugovora Izdavatelj očekuje da će nakon ishođenja odobrenja agencija za zaštitu tržišnog natjecanja nadležnih u jurisdikcijama Slovenije, Srbije, Bosne i Hercegovine, Crne Gore i Makedonije, te po ispunjenju ostalih uvjeta iz Ugovora, steći većinski paket, tj. 51,55% od svih redovnih dionica društva ŽITO, d.d., po cijeni od 180,10 EUR po dionici, odnosno za ukupan iznos od 33.027.818,60 EUR.

Izdavatelj će, ukoliko se ispune svi preduvjeti za njegovu stjecanje dionica koje čine 51,55% od svih redovnih dionica društva ŽITO, d.d., biti obvezan objaviti ponudu za preuzimanje svih preostalih dionica društva ŽITO, d.d., u skladu s propisima Republike Slovenije. Ponuda za preuzimanje svih preostalih dionica društva ŽITO, d.d. objavit će se po istoj cijeni po dionici po kojoj je Izdavatelj stekao 183.386 redovnih dionica društva ŽITO, d.d. Dovršetak opisane transakcije, što uključuje plaćanje kupovne cijene za dionice i obvezu objave ponude za preuzimanje, očekuje se najkasnije do kraja 2015. godine.

Ugovor o kupoprodaji nekretnina u Rijeci

Dana 8. prosinca 2014. godine, Izdavatelj u svojstvu kupca sklopio je s društvom ISTRAVINO d.d. u svojstvu prodavatelja, Ugovor o kupoprodaji nekretnina upisanih u zemljišne knjige Općinskog suda u Rijeci, k.o. Podvežica. Nekretnine koje su predmet kupoprodaje u naravi čine dio bivšeg proizvodno-industrijskog kompleksa LERO/ISTRAVINO na lokaciji T. Strižića 8, u Rijeci. Izdavatelj je platio kupovninu za spomenute nekretnine u iznosu od 10.625.000,00 EUR u protuvrijednosti u kunama prema srednjem tečaju HNB-a na dan isplate uvećano za odgovarajući iznos PDV na primjenjive stavke, te se u međuvremenu upisao u zemljišne knjige nadležnog općinskog suda kao njihov vlasnik. Preuzimanje posjeda tih nekretnina planirano je najkasnije do 30. lipnja 2015. godine.

Ugovor o pripajanju DANICA d.o.o. Izdavatelju

Dana 30. ožujka 2015. godine, Izdavatelj (kao društvo preuzimatelj) sklopio je s društvom DANICA d.o.o. Koprivnica, Đelekovečka cesta 21, OIB: 71246956955 (kao pripojenim društvom) Ugovor o pripajanju. Izdavatelj drži 100% temeljnog kapitala društva DANICA d.o.o. Temeljni kapital Izdavatelja neće se povećavati uslijed opisanog namjeravanog pripajanja. Dana 7. travnja 2015. godine Ugovor o pripajanju dostavljen je u sudski registar Trgovačkog suda u Varaždinu i zaveden u upisnik sudskog registra pod poslovnim brojem R3-15/1049. Dana 30. lipnja 2015. godine održat će se skupština društva DANICA d.o.o. radi donošenja odluke o davanju suglasnosti na Ugovor o pripajanju. Upisom pripajanja u sudski registar Trgovačkog suda u Varaždinu, Izdavatelj će, kao univerzalni pravni sljednik društva DANICA d.o.o., postati vlasnikom cjelokupne imovine društva DANICA d.o.o. te preuzeti sva prava i obveze pripojenog društva, uključivši i u odnosu na zaposlenike društva DANICA d.o.o.

Društvo DANICA d.o.o. prestat će postojati s danom upisa pripajanja u sudski registar, bez provođenja postupka likvidacije ili postupka brisanja iz sudskog registra.

Ugovori o kreditu

Izdavatelj je dana 27. siječnja 2014. godine sklopio Ugovor o kreditu sa Sberbank d.d. te Ugovor o kreditu sa Zagrebačkom bankom d.d. temeljem kojih su Izdavatelju odobrena dva kredita, svaki u iznosu od po 100.000 tisuća kuna, uz rok otplate u dvadeset jednakih tromjesečnih rata do 31. svibnja 2019. godine te uz redovnu kamatu po stopi od 4,00 %. Pored toga, Izdavatelj je dana 30. lipnja 2014. godine sklopio Ugovor o kreditu s EBRD-om, temeljem kojeg je Izdavatelju odobren kredit u iznosu od 73.346.408,00 EUR, od čega tranša A u iznosu od 30.000.000,00 EUR, te tranša B u iznosu od 43.346.408,00 EUR, s rokom otplate do 16. kolovoza 2019. godine.

Izdavatelj kao zajmoprimac i društvo BELUPO d.d. kao jamac sklopili su dana 9. lipnja 2015. godine s Erste Group Bank AG, Erste & Steiermärkische Bank d.d. i Privredna banka Zagreb d.d. ugovor o kreditu u iznosu do 58.000.000,00 EUR, uz rok otplate od godinu dana od dana sklapanja ugovora o kreditu te uz redovnu kamatu po stopi koja odgovara tromjesečnom EURIBOR-u, uvećanom za 2.75% (za prvih šest mjeseci trajanja ugovora) odnosno 3.5% (za narednih šest mjeseci trajanja ugovora) i eventualne mandatorne troškove. Svrha navedenog kredita jest mostno financiranje stjecanja dionica društva ŽITO d.d. (uključujući i iznos garancije za obvezujuću ponudu za preuzimanje preostalih dionica društva ŽITO, d.d. i određene troškove vezane uz navedeno stjecanje). Izdavatelj očekuje navedeno financiranje otplatiti sredstvima prikupljenim izdavanjem Novih Dionica.

Stjecanje dionica i preuzimanje kontrole u društvu MIRNA d.d.

Dana 25. kolovoza 2014. godine Izdavatelj je na javnim dražbama za prodaju dionica društva MIRNA d.d. u postupku izvansudskog namirenja putem trgovinskog sustava ZSE stekao 198.209 dionica društva MIRNA d.d., što predstavlja 53,9% ukupno izdanih dionica navedenog društva. Izdavatelj je stekao te dionice po cijeni od 38,02 kn po dionici odnosno za ukupnu cijenu od 7,5 milijuna kuna. Uslijed stjecanja navedenih dionica Izdavatelj je, sukladno ZPDD-u, dana 29. rujna 2014. godine objavio ponudu za preuzimanje preostalih dionica društva MIRNA d.d. po cijeni od 38,02 kune po dionici (osim onih na kojima je zasnovan teret), te je posljedično Izdavatelj stekao dodatnih 37.153 dionica, odnosno dodatnih 10,09% ukupno izdanih dionica društva MIRNA d.d. Izdavatelj je na datum 31. ožujka 2015. godine bio imatelj ukupno 235.362 dionice, odnosno 63,95% ukupno izdanih dionica društva MIRNA d.d.

Izdavatelj je kao većinski vlasnik društva MIRNA d.d. odobrio zajam društvu radi podmirenja dospjelih dugova društva MIRNA d.d. u iznosu od 14.366 tisuća kuna te pružio jamstva u iznosu od 1.154 tisuća kuna za podmirenje preostalih tražbina vjerovnika društva MIRNA d.d. koje su bile evidentirane u očevidniku Financijske agencije, uslijed čega su stvoreni preduvjeti za daljnje normalno poslovanje društva MIRNA d.d. i otklonjene pretpostavke za otvaranje stečajnog postupka. Izdavatelj smatra da navedeni događaji predstavljaju značajnu promjenu okolnosti u donošenju poslovnih odluka i upravljanju društva MIRNA d.d. te da je sukladno spomenutim okolnostima Grupa suštinski preuzela kontrolu nad društvom MIRNA d.d.

23. INFORMACIJE OD STRANE TREĆIH OSOBA, MIŠLJENJA STRUČNJAKA, NEOVISNIH REVIZORA I IZJAVA O UDJELU

23.1. Mišljenje ili izvješće stručnjaka i neovisnih revizora

U Prospekt su uključena sljedeća mišljenja neovisnih revizora:

- Izvješće neovisnog revizora KPMG Croatia d.o.o. sa sjedištem u Zagrebu, Ivana Lučića 2/a koje je upisano u sudski registar Trgovačkog suda u Zagrebu, MBS: 080098593, OIB: 20963249418 o obavljenoj reviziji konsolidiranih financijskih izvještaja za 2012. godinu, 2013. godinu i 2014. godinu, koje izvješće je potpisano od strane ovlaštenog revizora Joška Džide.
- Izvješće neovisnog revizora KPMG Croatia d.o.o. sa sjedištem u Zagrebu, Ivana Lučića 2/a koje je upisano u sudski registar Trgovačkog suda u Zagrebu, MBS: 080098593, OIB: 20963249418 o obavljenom uvidu u skraćene konsolidirane financijske izvještaje za tromjesečno međurazdoblje do 31. ožujka 2015. godine, koje izvješće je potpisano od strane ovlaštenog revizora Joška Džide.
- Izvješće neovisnog revizora KPMG Croatia d.o.o. sa sjedištem u Zagrebu, Ivana Lučića 2/a koje je upisano u sudski registar Trgovačkog suda u Zagrebu, MBS: 080098593, OIB: 20963249418 o izražavanju uvjerenja o pro forma financijskim informacijama uključenim u ovaj Prospekt, koje izvješće je potpisano od strane ovlaštenog revizora Joška Džide.

Gore navedeni neovisni revizor nema udio u Izdavatelju.

Sva gore navedena izvješća neovisnog revizora sastavljena su na zahtjev Izdavatelja te su uključena u Prospekt u cjelokupnom tekstu u kojem ih je neovisni revizor predao Izdavatelju.

23.2. Informacije od trećih osoba

Informacije trećih osoba korištene su u ovom Prospektu kako slijedi:

- U pojedinim dijelovima Prospekta (uključujući bez ograničenja dio I – točka B.6. i dio II – točka 18.1.) korišteni su podaci društva Središnje klirinško depozitarno društvo d.d., Heinzelova 62a, Zagreb (www.skdd.hr).
- U pojedinim dijelovima Prospekta (uključujući bez ograničenja dio II – točka 8.1., dio II – točka 12.2. i dio II – točka 14.1.) korišteni su podaci DZS-a, podaci Hrvatske narodne banke (Bilten Hrvatske narodne banke broj 214, svibanj 2015. godine), podaci Europske Komisije (*European Economic Forecast Spring 2015*), podaci dostupni na internet stranici Ministarstva pravosuđa (Središnja baza podataka zemljišnoknjižnih odjela općinskih sudova u Republici Hrvatskoj: <http://e-izvadak.pravosudje.hr/>) te internet stranici Ministarstva pravosuđa – Sudski registar (<https://sudreg.pravosudje.hr/registar/>), kao i podaci iz revidiranih konsolidiranih financijskih izvještaja društva ŽITO, d.d. za 2014. godinu i nerevidiranih konsolidiranih financijskih izvještaja Grupe Žito za tromjesečno međurazdoblje do 31. ožujka 2015. godine.

Gore navedene informacije točno su prenesene te prema saznanju Izdavatelja, a temeljem predmetnih informacija objavljenih od strane gore navedenih trećih osoba, nisu izostavljene činjenice zbog kojih bi tako prenesene informacije postale netočne ili obmanjujuće.

24. DOKUMENTI DOSTUPNI JAVNOSTI

Tijekom važenja registracijskog dokumenta sljedeći dokumenti (odnosno njihove preslike) bit će dostupni na pregled u sjedištu Izdavatelja u Koprivnici, Ante Starčevića 32 i u elektronskom obliku na internetskim stranicama Izdavatelja www.podravka.hr:

- a) Statut Izdavatelja;
- b) godišnji revidirani konsolidirani financijski izvještaji za poslovne godine koje su završile na dan 31. prosinca 2012. godine, 31. prosinca 2013. godine i 31. prosinca 2014. godine;
- c) nerevidirani skraćeni konsolidirani financijski izvještaji za tromjesečno međurazdoblje do 31. ožujka 2015. godine u koje je izvršen uvid od strane revizora;
- d) pro forma financijske informacije (kao sastavni dio ovog Prospekta);
- e) ovaj Prospekt.

Navedena dokumentacija bit će dostupna u fizičkom obliku svakoga radnog dana (od ponedjeljka do petka) tijekom radnog vremena Izdavatelja (od 9 do 15 sati), a u elektronskom obliku na internetskim stranicama Izdavatelja www.podravka.hr bez vremenskog ograničenja.

25. INFORMACIJE O UDJELIMA

U Tablici 69 navedeni su osnovni podaci o neposredno i posredno ovisnim društvima Izdavatelja i članova Grupe Podravka.

Tablica 69. Ovisna društva Izdavatelja i članova Grupe Podravka

Tvrtka	Država sjedišta	Udio u temeljnom kapitalu (u %)
BELUPO d.d.	Hrvatska	100
Belupo d.o.o.	Slovačka	100*
Belupo d.o.o.	Slovenija	100*
Belupo d.o.o.	Makedonija	100*
Farmavita d.o.o.	Bosna i Hercegovina	65*
LJEKARNE DELTIS PHARM	Hrvatska	100
DANICA d.o.o.	Hrvatska	100
STUDENAC d.o.o.	Hrvatska	100
PODRAVKA d.o.o.	Slovenija	100
PODRAVKA d.o.o.	Bosna i Hercegovina	100
PODRAVKA DOOEL	Makedonija	100
Podravka International Deutschland – “KONAR” GmbH	Njemačka	100
PODRAVKA INTERNATIONAL s.r.o.	Slovačka	100**
Podravka Polska Sp.z o.o.	Poljska	100
PODRAVKA-INTERNATIONAL Kft.	Mađarska	100
PODRAVKA d.o.o.	Srbija	100
PODRAVKA INTERNATIONAL S.R.L	Rumunjska	100
PODRAVKA INTERNATIONAL Pty. Ltd.	Australija	100
PODRAVKA d.o.o.	Crna Gora	100
PODRAVKA-LAGRIS a.s.	Češka	100
PODRAVKA INTERNATIONAL USA Inc.	Sjedinjene Američke Države	100
PODRAVKA Ltd.	Rusija	100
VEGETA PODRAVKA LIMITED	Tanzanija	100***
PODRAVKA GULF Ltd.	Ujedinjeni Arapski Emirati	100
MIRNA d.d.	Hrvatska	63,95

Izvor: Interna analiza Izdavatelja

* Izdavatelj drži navedene udjele posredno preko ovisnog društva BELUPO d.d.

** 25% udjela Izdavatelj drži posredno preko ovisnog društva PODRAVKA-LAGRIS a.s.

*** 15% udjela Izdavatelj drži posredno preko ovisnog društva Podravka International Deutschland – “KONAR” GmbH

Izdavatelj i društvo DANICA d.o.o.

Dana 30. ožujka 2015. godine, Izdavatelj (kao društvo preuzimatelj) sklopio je s društvom DANICA d.o.o. Koprivnica, Đelekovečka cesta 21, OIB: 71246956955 (kao pripojenim društvom) Ugovor o pripajanju. Izdavatelj drži 100% temeljnog kapitala društva DANICA d.o.o. Temeljni kapital Izdavatelja neće se povećavati uslijed opisanog namjeravanog pripajanja. Dana 7. travnja 2015. godine Ugovor o pripajanju dostavljen je u sudski registar Trgovačkog suda u Varaždinu i zaveden u upisnik sudskog registra pod poslovnim brojem R3-15/1049. Dana 30. lipnja 2015. godine održat će se skupština društva DANICA d.o.o. radi donošenja odluke o davanju suglasnosti na Ugovor o pripajanju. Upisom pripajanja u sudski registar Trgovačkog suda u Varaždinu, Izdavatelj će, kao univerzalni pravni sljednik društva DANICA d.o.o., postati vlasnikom cjelokupne imovine društva DANICA d.o.o. te preuzeti sva prava i obveze pripojenog društva, uključivši i u odnosu na zaposlenike društva DANICA d.o.o. Društvo DANICA d.o.o. prestat će postojati s danom upisa pripajanja u sudski registar, bez provođenja postupka likvidacije ili postupka brisanja iz sudskog registra.

Upis pripajanja u sudski registar očekuje se u rujnu 2015. godine.

Izdavatelj i društvo MIRNA d.d.

Dana 25. kolovoza 2014. godine Izdavatelj je na javnim dražbama za prodaju dionica društva MIRNA d.d. u postupku izvansudskog namirenja putem trgovinskog sustava ZSE stekao 198.209 dionica društva MIRNA d.d., što predstavlja 53,9% ukupno izdanih dionica navedenog društva. Izdavatelj je stekao te dionice po cijeni od 38,02 kn po dionici odnosno za ukupnu cijenu od 7,5 milijuna kuna. Uslijed stjecanja navedenih dionica Izdavatelj je, sukladno ZPDD-u, dana 29. rujna 2014. godine objavio ponudu za preuzimanje preostalih dionica društva MIRNA d.d. po cijeni od 38,02 kune po dionici (osim onih na kojima je zasnovan teret), te je posljedično Izdavatelj stekao dodatnih 37.153 dionica, odnosno dodatnih 10,09% ukupno izdanih dionica društva MIRNA d.d. Izdavatelj je na datum 31. ožujka 2015. godine bio imatelj ukupno 235.362 dionice, odnosno 63,95% ukupno izdanih dionica društva MIRNA d.d.

U prosincu 2014. godine, uprava društva MIRNA d.d. uputila je zahtjev za pokretanjem postupka predstečajne nagodbe. Postupak predstečajne nagodbe nad društvom MIRNA d.d. obustavljen je u veljači 2015. godine uslijed protoka zakonom propisanog roka za provođenje postupka predstečajne nagodbe pred nagodbenim vijećem. Dana 29. siječnja 2015. godine Trgovački sud u Rijeci donio je rješenje kojim se pokreće prethodni postupak radi utvrđivanja uvjeta za otvaranje stečajnog postupka nad društvom MIRNA d.d.

Iako je Izdavatelj na dan 31. prosinca 2014. imao u posjedu 63,95% dionica društva MIRNA d.d. s pravom glasa te upravljao procesima navedenog društva posredstvom imenovane Uprave, uslijed značajnih pravnih nesigurnosti vezano uz pokrenute, a neriješene pravne radnje, značajnih operativnih ograničenja u upravljanju društvom u okviru blokade računa te značajnih administrativnih nesigurnosti vezano uz moguće pokretanje stečajnog postupka čime bi kontrolu nad društvom preuzeo stečajni upravitelj, Izdavatelj smatra kako nije stekao sve potrebne uvjete koji bi rezultirali stjecanjem kontrole nad društvom MIRNA d.d. te posljedično tome, konsolidacijom navedenog društva u Grupi s datumom 31. prosinca 2014. godine.

Dana 30. ožujka 2015. godine na održanom ročištu pri Trgovačkom sudu u Rijeci utvrđeno je kako više ne postoje razlozi za otvaranje stečajnog postupka nad društvom MIRNA d.d. iz Rovinja, obzirom da je do završetka prethodnog postupka dužnik MIRNA d.d. postao sposoban za plaćanje te je prethodni postupak obustavljen. Naime, Izdavatelj kao većinski vlasnik društva MIRNA d.d. odobrio je zajam društvu radi podmirenja dospjelih dugova društva MIRNA d.d. u iznosu od 14.366 tisuća kuna te pružio jamstva u iznosu od 1.154 tisuća kuna za podmirenje preostalih tražbina vjerovnika društva MIRNA d.d. koje su bile evidentirane u očevidniku Financijske agencije, uslijed čega su stvoreni preduvjeti za daljnje normalno poslovanje društva MIRNA d.d. i otklonjene pretpostavke za vođenje stečajnog postupka.

Izdavatelj smatra da navedeni događaji predstavljaju značajnu promjenu okolnosti u donošenju poslovnih odluka i upravljanju društva MIRNA d.d. te da je sukladno spomenutim okolnostima Grupa suštinski preuzela kontrolu nad društvom MIRNA d.d. Sukladno navedenom, počevši s datumom 31. ožujka 2015. godine, konsolidirani financijski izvještaji Grupe obuhvaćat će i financijski položaj te rezultate poslovanja i novčane tokove društva MIRNA d.d.

Izdavatelj i društvo ŽITO, d.d.

Dana 21. travnja 2015. godine između Izdavatelja i Konzorcija prodavatelja kako su navedeni u dijelu II – točka 12.2. „*Informacije o svim poznatim trendovima, nesigurnostima, zahtjevima, obvezama ili događajima koji bi vjerojatno mogli imati znatan utjecaj na očekivanja Izdavatelja*“ ovog Prospekta sklopljen je Ugovor o kupoprodaji dionica društva ŽITO, d.d. Ljubljana, Republika Slovenija temeljem kojeg Izdavatelj očekuje da će, ukoliko se ispune svi preduvjeti za njegovo stjecanje tih dionica, steći

najmanje 183.386 dionica društva ŽITO, d.d. koje čine 51,55% od svih redovnih dionica društva ŽITO, d.d., a ovisno o okolnostima može biti u situaciji steći i sve preostale dionice društva ŽITO d.d. Osnovne informacije o tom ugovoru navedene su u dijelu II – točka 22. „Značajni ugovori“ ovog Prospekta.

Osim udjela u ovisnim društvima, Izdavatelj ima i više od 10% udjela u društvima kako je navedeno u Tablici 70 niže.

Tablica 70. Društva u kojima Izdavatelj ima manjinske udjele

Tvrtka	Država sjedišta	Udio u temeljnom kapitalu (u %)
GEOPODRAVINA d.o.o.	Hrvatska	16,67
EKO-OZRA d.o.o.	Hrvatska	10,40

Izvor: *Interna analiza Izdavatelja*

Prema saznanju Izdavatelja, na datum ovog Prospekta ne postoje informacije u vezi društava u kojima Izdavatelj drži udjele, a koje bi mogle imati značajan utjecaj na procjenu Izdavateljeve imovine i obveza, financijskog položaja ili dobitaka i gubitaka.

III. OBAVIJEST O VRIJEDNOSNOM PAPIRU - NOVIM DIONICAMA

1. ODGOVORNE OSOBE

1.1. Sve osobe odgovorne za informacije dane u Prospektu

Sve osobe odgovorne za informacije sadržane u Prospektu navedene su u nastavku.

IZDAVATELJ:

PODRAVKA prehrambena industrija, d.d.
matični broj subjekta (MBS): 010006549
osobni identifikacijski broj (OIB): 18928523252
sjedište: Koprivnica, A. Starčevića 32

ČLANOVI UPRAVE IZDAVATELJA:

Zvonimir Mršić
predsjednik Uprave - zastupa Izdavatelja pojedinačno i samostalno

Olivija Jakupec
članica Uprave - zastupa Izdavatelja pojedinačno i samostalno

Miroslav Klepač
član Uprave - zastupa Izdavatelja pojedinačno i samostalno

Hrvoje Kolarić
član Uprave - zastupa Izdavatelja pojedinačno i samostalno

ČLANOVI NADZORNOG ODBORA IZDAVATELJA:

Dubravko Štimac, predsjednik Nadzornog odbora

Ivo Družić, zamjenik predsjednika Nadzornog odbora

Mato Crkvenac, član Nadzornog odbora

Milan Stojanović, član Nadzornog odbora

Ivana Matovina, članica Nadzornog odbora

Dinko Novoselec, član Nadzornog odbora

Petar Vlaić, član Nadzornog odbora

Petar Miladin, član Nadzornog odbora

Martinka Marđetko-Vuković, članica Nadzornog odbora

1.2. Izjava odgovornih osoba

„Nakon što smo poduzeli sve potrebne mjere da se to osigura, izjavljujemo da su, prema našim saznanjima, informacije sadržane u Prospektu u skladu s činjenicama te da nisu izostavljene informacije koje bi mogle utjecati na značenje Prospekta.“

Potpisnici izjave:

ČLANOVI UPRAVE IZDAVATELJA

Zvonimir Mršić
predsjednik Uprave



Olivija Jakupec
članica Uprave



Miroslav Klepač
član Uprave

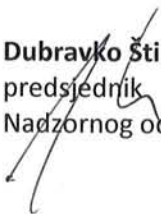


Hrvoje Kolarić
član Uprave




ČLANOVI NADZORNOG ODBORA IZDAVATELJA

Dubravko Štimac
predsjednik
Nadzornog odbora



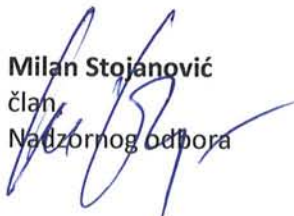
Mato Crkvenac
zamjenik predsjednika
Nadzornog odbora



Ivo Družić
član
Nadzornog odbora




Milan Stojanović
član
Nadzornog odbora



Ivana Matovina
članica
Nadzornog odbora



Dinko Novoselec
član
Nadzornog odbora




Petar Vlaić
član
Nadzornog odbora



Petar Miladin
član
Nadzornog odbora



Martinka Marđetko-Vuković
članica
Nadzornog odbora



2. ČIMBENICI RIZIKA

2.1 Općenito

Ulaganje u dionice kao vlasničke vrijednosne papire predstavlja rizično ulaganje budući da tržišna vrijednost dionica može biti volatilnog karaktera. Fluktuacije u kretanju tržišne vrijednosti dionica, koje kod ulagatelja mogu dovesti i do vrlo značajnih gubitaka, mogu se javiti kao rezultat općih kretanja na tržištu kapitala, kao i gospodarskih i političkih kretanja u zemlji i u svijetu.

Osim takvog općeg rizika, ulaganje u dionice određenog izdavatelja podrazumijeva i rizik gubitka koji je vezan uz poslovanje tog konkretnog izdavatelja, do kojeg između ostalog može doći zbog makroekonomskih i političkih kretanja na tržištima na kojima izdavatelj posluje, razlike između očekivanja financijskih analitičara u odnosu na ostvarene rezultate, aktivnosti u segmentu spajanja, pripajanja, akvizicija i sklapanja strateških partnerstva, potencijalnih poslovnih teškoća kod povezanih strana (strateških partnera, kupaca, dobavljača i slično), te cikličnosti sektora u kojem izdavatelj posluje. Ukoliko gore navedeni faktori imaju negativnu konotaciju, ili ukoliko se među sudionicima tržišta kapitala razviju takva očekivanja, postoji značajan rizik od pada tržišne vrijednosti dionica. Nadalje, svaki ulagatelj mora biti svjestan da na tržištu postoji rizik da neće moći prodati svoje dionice u bilo koje vrijeme po fer tržišnoj cijeni.

Rizici vezani za dionice Izdavatelja, pa tako i Nove Dionice, su posebno rizik promjenjivosti cijene, rizik nelikvidnosti na tržištu kapitala, rizici povezani s oporezivanjem ulaganja u dionice, rizik neisplate dividende, rizik od umanjenja udjela ulagatelja u temeljnom kapitalu Izdavatelja i mogućnost isključenja, odnosno ograničenja prava prvenstva pri upisu novih dionica u budućnosti, te rizik hrvatskog tržišta kapitala koje ima karakteristike malog tržišta s ograničenom likvidnošću, uslijed čega, kada ga se uspoređuje s razvijenijim tržištima, predstavlja veći sistemski rizik za ulagatelje.

2.2. Rizik promjene cijene dionica

Tržišna cijena dionica je promjenjiva i može postati predmetom naglih i značajnih padova. Kao rezultat toga, dioničari mogu pretrpjeti značajan gubitak uslijed pada tržišne cijene dionica što može biti posljedica više faktora, uključujući između ostalih, razliku između rezultata koje izdavatelj objavi i prognoza analitičara, sklapanje ili nesklapanje važnih ugovora, provedbu spajanja, pripajanja i akvizicija, sklapanja strateških partnerstva koja uključuju izdavatelja ili njegove konkurente, fluktuacije financijskog stanja i rezultata poslovanja izdavatelja te opće promjenjivosti cijena na tržištu kapitala. Tržišna cijena dionica može se naglo i značajno promijeniti uslijed nepovoljnog razvoja nekog od spomenutih faktora, ali i samo uslijed nastanka takvih očekivanja među sudionicima tržišta kapitala.

Formiranje cijene dionice na tržištu kapitala pod utjecajem je zakona ponude i potražnje te stoga uvijek postoji rizik značajnog pada cijene dionice izdavatelja. Također, financijska tržišta su tijekom zadnjih godina prošla kroz značajne fluktuacije cijena uslijed gospodarske krize u najrazvijenijim zemljama, te su stoga financijska tržišta i dalje iznimno volatilna.

2.3. Rizik likvidnosti na tržištu kapitala

Na uređenom tržištu kapitala do trgovanja dionicama dolazi uslijed spajanja međusobno odgovarajuće ponude i potražnje. U pojedinom trenutku ili razdoblju, pa i kroz duže razdoblje te i trajno, može doći do smanjenja potražnje i/ili ponude, a time i do znatnog smanjenja broja dionica kojima se trguje ili čak do potpunog izostanka trgovanja dionicama. Takva situacija može otežati prodaju dionica na uređenom tržištu te bi mogla imati i negativan utjecaj na njihovu tržišnu cijenu.

2.4. Rizik hrvatskog tržišta kapitala

Tržište kapitala u Republici Hrvatskoj ima karakteristike malog tržišta s ograničenom likvidnošću, što se ponajviše očituje kroz ograničeni broj sudionika, mali broj institucionalnih investitora, mali broj

likvidnih financijskih instrumenata, mali broj standardiziranih izvedenih financijskih instrumenata zbog čega su opcije zaštite investicija općenito bitno ograničene, visok utjecaj nekolicine institucionalnih investitora na cijene i volumene trgovanja, nedovoljnu likvidnost primarnog i sekundarnog tržišta, izuzetno visoku volatilnost cijena, nedovoljnu razvijenost instituta korporativnog upravljanja kod sudionika tržišta kapitala, te otežan pristup kapitalu putem tržišta kapitala kao i tradicionalnu privrženost financiranju putem kreditnih linija komercijalnih banaka.

Domaće tržište kapitala je tijekom zadnjih godina proživjelo značajne fluktuacije cijena i prometa vrijednosnim papirima. Takve fluktuacije u budućnosti mogu predstavljati povećani rizik nepovoljnog utjecaja na tržišnu cijenu dionica. Uzimajući u obzir gore navedene nedostatke može se zaključiti da hrvatsko tržište kapitala, ukoliko ga se uspoređuje s razvijenim tržištima, predstavlja veći sistemski rizik za ulagatelje.

2.5. Rizik od umanjenja udjela u temeljnom kapitalu izdavatelja

Prema važećim hrvatskim propisima, postojeći dioničari dioničkog društva uživaju pravo prvenstva pri upisu novih dionica koje se izdaju pri povećanju temeljnog kapitala društva, i to razmjerno njihovom sudjelovanju u ukupnom temeljnom kapitalu društva prije takvog povećanja temeljnog kapitala. Međutim, važećim propisima dozvoljeno je pod određenim uvjetima povećati temeljni kapital uz istodobno isključenje ili ograničenje prava prvenstva postojećih dioničara pri upisu novih dionica koje se izdaju pri takvom povećanju temeljnog kapitala.

Prilikom izdavanja Novih Dionica, postojećim dioničarima djelomično je isključeno pravo prvenstva, a i pri eventualnim budućim povećanjima temeljnog kapitala Izdavatelja, ukoliko Glavna skupština Izdavatelja propisanom većinom glasova donese odluku o djelomičnom ili potpunom isključenju prava prvenstva postojećih dioničara prilikom povećanja temeljnog kapitala, provedbom takve odluke udio tih dioničara u ukupnom temeljnom kapitalu Izdavatelja može biti umanjen.

2.6. Rizik neisplate dividende

Iznos budućih isplata dividende, ukoliko ih bude, ovisit će o nizu faktora poput budućih prihoda Izdavatelja, financijskom položaju Izdavatelja, novčanom tijeku, potrebama Izdavatelja za obrtnim sredstvima te kapitalnim izdacima Izdavatelja, odlukama organa Izdavatelja, kao i drugim čimbenicima. Stoga, Izdavatelj ne može jamčiti da će imati raspoloživih sredstava za potencijalne isplate dividende u budućnosti. Sukladno ZTD-u i prevladavajućoj praksi u Republici Hrvatskoj, eventualne dividende se općenito isplaćuju samo jednom godišnje nakon što se glavnoj skupštini predoče godišnja financijska izvješća izdavatelja i glavna skupština donese odluku o upotrebi dobiti te eventualnoj isplati dividende. Izdavatelj nije usvojio politiku isplate dividendi te u razdoblju obuhvaćenom povijesnim financijskim informacijama Izdavatelj nije isplaćivao dividendu.

2.7. Rizik nastanka obveze objave ponude za preuzimanje društva uslijed stjecanja dionica

Prema općim pravilima ZPDD-a koji se primjenjuje na dioničare Izdavatelja, fizička ili pravna osoba, koja djelujući neposredno ili posredno, samostalno ili zajednički s drugim osobama, stekne dionice s pravom glasa ciljnog društva, tako da, zajedno s dionicama koje je već stekla, prijeđe prag od 25% dionica s pravom glasa, obvezna je objaviti javnu ponudu za preuzimanje svih dionica društva. Navedenu obvezu moguće je isključiti odlukom glavne skupštine donesenom tročetvrtinskom većinom glasova prisutnih na glavnoj skupštini, ne računajući glasove stjecatelja i osoba koje s njim djeluju zajednički. Prilikom donošenja Odluke Glavne skupštine o povećanju temeljnog kapitala, Glavna skupština Izdavatelja nije donijela odluku kojom bi isključila obvezu objave ponude za preuzimanje.

2.8. Rizik koji proizlazi iz financiranja ulaganja u dionice pozajmljenim sredstvima

Financiranje ulaganja u dionice pozajmljenim sredstvima može značajno povećati rizik ulagatelja. U tom slučaju ulagatelj mora prilikom izračuna povrata od ulaganja, odnosno gubitka u slučaju da

tržišna cijena dionice značajno padne, uzeti u obzir i troškove otplate zajma odnosno kredita. Ulagatelji ne bi trebali pretpostaviti da će zajam otplatiti samo iz prihoda koje očekuju od ulaganja u dionice koje stječu pozajmljenim sredstvima. Umjesto toga, ulagatelji bi trebali procijeniti vlastitu financijsku poziciju prije ulaganja tako da utvrde hoće li biti u mogućnosti plaćati kamate i otplatiti glavicu zajma odnosno kredita te mogu li uz to podnijeti i gubitke iz ulaganja u dionice umjesto da ostvare zaradu.

2.9. Rizici povezani s oporezivanjem ulaganja u dionice

Primitak od dividendi ili trgovanja dionicama može predstavljati porezni događaj, dohodak odnosno prihod, na koji se porez plaća sukladno važećim poreznim propisima. Svaki ulagatelj se treba samostalno informirati o poreznim efektima ulaganja u dionice.

2.10. Trgovanje na uređenom tržištu

Izdavatelj ne može jamčiti da će se Novim Dionicama aktivno trgovati na uređenom tržištu. Pored toga, uslijed poremećaja uvjeta na tržištu, regulatornih mjera i/ili tehničkih i drugih poteškoća, sekundarno trgovanje dionicama Izdavatelja (uključujući i Nove Dionice) može biti ometeno te može nastupiti i privremena obustava trgovanja. Prilikom trgovanja Novim Dionicama mogu se pojaviti transakcijski troškovi. Ti troškovi mogu značajno umanjiti ili potpuno eliminirati potencijalnu zaradu od trgovanja. Transakcijski troškovi pojavljuju se najčešće u obliku fiksne naknade za transakcije manje vrijednosti ili promjenjive naknade (izražene u postotku) za transakcije veće vrijednosti. Ulagatelji trebaju uzeti u obzir i određene troškove koji se mogu pojaviti i nakon sklapanja transakcija (kao npr. troškovi skrbništva nad dionicama). Stoga se ulagatelji trebaju, među ostalim, upoznati sa svim troškovima povezanim sa sklapanjem i namirom transakcija s dionicama prije donošenja investicijske odluke.

2.11. Zakonska ograničenja ulaganja pojedinih ulagatelja

Ulaganja određenih vrsta institucionalnih ulagatelja definirana su mjerodavnim propisima i podložna su nadzoru nadležnog regulatora. Prilikom ulaganja u Nove Dionice svaki ulagatelj treba provjeriti jesu li i u kojoj mjeri Nove Dionice za njega zakonski dopuštena investicija, može li ih iskoristiti kao predmet osiguranja kredita te postoje li neka ograničenja koja reguliraju kupnju i zasnivanje osiguranja na Novim Dionicama. Financijske institucije trebaju se konzultirati sa svojim pravnim savjetnicima ili nadležnim regulatorom kako bi utvrdile ispravan tretman Novih Dionica s aspekta rizično ponderirane imovine ili nekih drugih pravila.

3. BITNE INFORMACIJE

3.1. Izjava o obrtnom kapitalu

Prema procjeni Izdavatelja, iznos obrtnog (radnog) kapitala Grupe Podravka i Izdavatelja dovoljan je za trenutne zahtjeve poslovanja Grupe kako je i prikazano u Tablicama 71 i 72 u nastavku.

Tablica 71. Radni kapital Grupe Podravka na dan 31. prosinca 2014. godine i 31. ožujka 2015. godine

RADNI KAPITAL GRUPE PODRAVKA <i>(u tisućama kuna)</i>	31.12.2014.	31.03.2015.
Potraživanja od kupaca (A)	852.254	902.670
Zalihe (B)	599.164	651.651
Obveze prema dobavljačima (C)	433.707	389.787
Radni kapital (A+B-C)	1.017.711	1.164.534

Izvor: Izdavateljevi revidirani konsolidirani financijski izvještaji za 2014. godinu te nerevidirani skraćeni konsolidirani financijski izvještaji za tromjesečno međurazdoblje do 31. ožujka 2015. godine

Tablica 72. Radni kapital Izdavatelja na dan 31. prosinca 2014. godine i 31. ožujka 2015. godine

RADNI KAPITAL IZDAVATELJA <i>(u tisućama kuna)</i>	31.12.2014.	31.03.2015.
Potraživanja od kupaca (A)	174.133	210.238
Zalihe (B)	322.089	311.222
Obveze prema dobavljačima (C)	214.401	195.782
Radni kapital (A+B-C)	281.821	325.678

Izvor: Izdavateljevi revidirani nekonsolidirani financijski izvještaji za 2014. godinu te interne analize Izdavatelja na dan 31. ožujka 2015. godine

3.2. Kapitalizacija i zaduženost

Na dan 31. ožujka 2015. godine, konsolidirana struktura financiranja Izdavatelja, prikazana je u Tablici 73. Od 31. ožujka 2015. godine do datuma ovog Prospekta nije bilo značajnijih promjena.

Tablica 73. Podaci o kapitalizaciji i zaduženosti Grupe Podravka na dan 31. ožujka 2015. godine

KAPITALIZACIJA I ZADUŽENOST <i>(u tisućama kuna)</i>	31.03.2015.
Ukupan kratkoročni dug	374.675
Zajamčeni (mjenice i zadužnice)	116.607
Osigurani (nekretnine, pokretnine, financijska imovina)	230.774
Nezajamčeni / neosigurani	27.294
Ukupan dugoročni dug (isključujući tekuće dospjeće dugoročnog duga)	711.829
Zajamčeni (mjenice i zadužnice)	106.872
Osigurani (nekretnine, pokretnine, financijska imovina)	604.535
Nezajamčeni / neosigurani	422
Kapital i pričuve	1.864.419
Temeljni (upisani) kapital	1.084.001
Zakonske pričuve	16.543
Druge pričuve	434.477
Zadržana dobit ili preneseni gubitak	217.569

Dobit ili gubitak poslovne godine	59.846
Manjinski udjeli	51.983
NETO ZADUŽENOST	
A. Novac	123.936
B. Novčani ekvivalenti	8.071
C. Vrijednosni papiri namijenjeni prodaji	0
D. Likvidnost (A+B+C)	132.007
E. Kratkoročna financijska potraživanja	0
F. Kratkoročni krediti i zajmovi	204.920
G. Kratkoročni dio dugoročnog duga	166.599
H. Ostali kratkoročni financijski dug	3.156
I. Kratkoročni financijski dug (F+G+H)	374.675
J. Kratkoročni neto dug (I-E-D)	242.668
K. Dugoročni zajmovi banke	711.829
L. Obveznice	0
M. Ostali dugoročni zajmovi	0
N. Dugoročna financijska zaduženost (K+L+M)	711.829
O. NETO FINACIJSKA ZADUŽENOST (J+N)	954.497

Izvor: Interna analiza Izdavatelja

Ukupan dug Grupe Podravka na dan 31. ožujka 2015. godine iznosi 1.086.504 tisuće kuna, od čega se 711.829 tisuća kuna odnosi na dugoročne obveze po kreditima i zajmovima, a 374.675 tisuća kuna na kratkoročne obveze po kreditima i zajmovima. U odnosu na kraj 2014. godine, dugoročni krediti i zajmovi niži su za 5%, dok su kratkoročni krediti i zajmovi viši za 14,1%. Neto financijski dug na dan 31. ožujka 2015. godine iznosi 954.497 tisuća kuna i viši je za 11,4% u odnosu na kraj 2014. godine, prvenstveno uslijed nižeg iznosa novca i novčanih ekvivalenata, koji su niži za 88.471 tisuću kuna.

Kapital i pričuve Grupa Podravka bilježe povećanje za 79.157 tisuća kuna na dan 31. ožujka 2015. godine u odnosu na kraj 2014. godine, kada su iznosili 1.785.262 tisuće kuna.

U Tablici 74. dan je pregled potencijalnih obveza na razini Grupe Podravka na dan 31. prosinca 2012. godine, 31. prosinca 2013. godine, 31. prosinca 2014. godine te na dan 31. ožujka 2015. godine.

Tablica 74. Pregled potencijalnih obveza Grupe u razdoblju od 2012. godine do Q1 2015. godine

POTENCIJALNE OBVEZE GRUPE PODRAVKA (u tisućama kuna)	31.12.2012.	31.12.2013.	31.12.2014.	31.03.2015.
Dane garancije i jamstva	17.251	10.856	9.964	8.019

Izvor: Revidirani konsolidirani izvještaji za 2012. godinu, 2013. godinu i 2014. godinu te interna analiza Izdavatelja za dan 31. ožujka 2015. godine

Dane garancije i jamstva Grupe odnose se najvećim dijelom na potencijalne obveze Izdavatelja po osnovi carinske garancije, garancija prema ugovoru o koncesiji za crpljenje pitke vode i mineralne vode, garancije za provozni postupak, te manjim dijelom se odnose na garancije dane kupcima za dobro izvršenje ugovora.

Potencijalne obveze po danim garancijama i jamstvima nisu priznate u konsolidiranom izvještaju o financijskom položaju Grupe na dan 31. prosinca 2012. godine, 31. prosinca 2013. godine, 31.

prosinca 2014. godine te na dan 31. ožujka 2015. godine, jer prema procjeni Uprave Izdavatelja na navedene datume bilance nije postojala odnosno ne postoji značajna vjerojatnost nastanka navedenih obveza za Grupu.

U Tablici 75 dan je pregled potencijalnih obveza Izdavatelja na dan 31. prosinca 2012. godine, 31. prosinca 2013. godine, 31. prosinca 2014. godine te na dan 31. ožujka 2015. godine.

Tablica 75. Pregled potencijalnih obveza Izdavatelja u razdoblju od 2012. godine do Q1 2015. godine

POTENCIJALNE OBVEZE IZDAVATELJA (u tisućama kuna)	31.12.2012.	31.12.2013.	31.12.2014.	31.03.2015.
Dane garancije i jamstva – nepovezane strane	12.451	8.454	8.407	6.590
Dane garancije i jamstva – povezane strane	154.735	137.678	196.922	283.739
UKUPNO	167.186	146.132	205.329	290.329

Izvor: Revidirani nekonsolidirani izvještaji za 2012. godinu, 2013. godinu i 2014. godinu te interna analiza Izdavatelja za dan 31. ožujka 2015. Godine

Dane garancije i jamstva Izdavatelja nepovezanim stranama odnose se najvećim dijelom na potencijalne obveze Izdavatelja po osnovi carinske garancije, garancija prema ugovoru o koncesiji za zahvaćanje pitke vode i crpljenje mineralne vode, garancije za provozni postupak, te manjim dijelom, na garancije dane kupcima za dobro izvršenje ugovora.

Dane garancije i jamstva Izdavatelja povezanim stranama odnose se na dana jamstva za ispunjenje obveza ovisnih društava prema bankama i za ispunjenje njihovih preuzetih obveza po osnovi operativnog najma.

Potencijalne obveze po danim garancijama i jamstvima nisu prikazane u nekonsolidiranom izvještaju o financijskom položaju Izdavatelja na dan 31. prosinca 2012. godine, 31. prosinca 2013. godine, 31. prosinca 2014. godine te na dan 31. ožujka 2015. godine, jer prema procjeni Uprave Izdavatelja na navedene datume bilance ne postoji značajna vjerojatnost nastanka navedenih obveza za Izdavatelja.

3.3. Interesi fizičkih i pravnih osoba uključenih u izdanje/ponudu

U proces izdanja Novih Dionica putem javne ponude uključene su sljedeće osobe:

- Zagrebačka banka d.d.** sa sjedištem u Zagrebu, Trg bana Josipa Jelačića 10, upisana u sudski registar Trgovačkog suda u Zagrebu pod MBS: 080000014, OIB: 92963223473, je Agent izdanja odnosno financijski savjetnik za provedbu javne ponude bez obveze otkupa, a opseg djelovanja uključuje usluge koje se odnose na pripremu i provedbu javne ponude Novih Dionica. Ukupan iznos naknade Agentu izdanja za navedene usluge ovisi o iznosu novčanih sredstava koji će Izdavatelj prikupiti predviđenim povećanjem temeljnog kapitala. Ne postoje niti su ikada postojali sukobi interesa u odnosu na angažman Agentu izdanja za pripremu i provedbu javne ponude. Agent izdanja je dio bankarske grupacije - UniCredit Grupe. UniCredit Grupa i/ili njene članice bave se trgovinskim, financijskim i brokerskim aktivnostima u području vrijednosnih papira te pružanjem usluga investicijskog bankarstva i financijskog savjetovanja. U sklopu svojih redovnih trgovinskih, financijskih i brokerskih aktivnosti, UniCredit Grupa i njene članice mogu u bilo kojem trenutku imati duge ili kratke pozicije (eng. *long/short positions*) te za vlastiti račun ili za račun svojih klijenata trgovati ili na drugi način realizirati transakcije koje uključuju vlasničke i/ili dužničke vrijednosne papire odnosno prioritetne (eng. *senior*) kredite bilo kojeg društva koje sudjeluje u ponudi. Stoga je moguće

da Agent izdanja odnosno bilo koje od njegovih povezanih društava, zaposlenika, direktora, zastupnika, odnosno bilo koji klijent UniCredit Grupe ima takve interese, ulaganja, odnose i/ili aranžmane koji mogu dovesti do sukoba interesa u kontekstu ovdje prezentiranog angažmana. Agent izdanja, kao član UniCredit Grupe, održava i provodi efikasnu politiku sprječavanja sukoba interesa pri čemu se u obzir uzimaju sve okolnosti koje mogu dovesti do sukoba interesa po osnovu strukture i poslovnih aktivnosti drugih članova navedene bankarske grupacije. Agent izdanja i njegovi zaposlenici koji raspolažu povlaštenim informacijama (kako su iste definirane odredbom članka 455. ZTK) o Izdavatelju ili njegovim financijskim instrumentima, ne smiju tijekom trajanja ovog angažmana trgovati financijskim instrumentima Izdavatelja za svoj račun sve dok takve informacije ne postanu javno dostupne, a posebno takve informacije ne smiju otkrivati trećim osobama, uključujući s njima povezane pravne i/ili fizičke osobe te njihove zaposlenike.

2. Porobija i Porobija, odvjetničko društvo sa sjedištem u Zagrebu, Iblerov trg 10/VII, upisano u sudski registar Trgovačkog suda u Zagrebu pod MBS: 080072325, OIB: 85577874038 pruža Izdavatelju usluge pravnog savjetovanja za potrebe pripreme i provedbe javne ponude Novih Dionica i postupka povećanja temeljnog kapitala. Ukupan iznos naknade navedenom odvjetničkom društvu za pružene usluge ne ovisi o iznosu novčanih sredstava koji će Izdavatelj prikupiti predviđenim povećanjem temeljnog kapitala. Ne postoje niti su ikada postojali sukobi interesa u odnosu na angažman navedenog odvjetničkog društva za pružanje predmetnih usluga.

3. MADIRAZZA & PARTNERI, odvjetničko društvo d.o.o. sa sjedištem u Zagrebu, Masarykova 21, upisano u sudski registar Trgovačkog suda u Zagrebu pod MBS: 080633832, OIB: 37462847637 pruža Agentu izdanja usluge pravnog savjetovanja za potrebe pripreme i provedbe javne ponude Novih Dionica. Ukupan iznos naknade navedenom odvjetničkom društvu za pružene usluge ne ovisi o iznosu novčanih sredstava koji će Izdavatelj prikupiti predviđenim povećanjem temeljnog kapitala. Ne postoje niti su ikada postojali sukobi interesa u odnosu na angažman navedenog odvjetničkog društva za pružanje predmetnih usluga.

3.4. Razlozi za ponudu i korištenje sredstava

Pod pretpostavkom da će povećanjem temeljnog kapitala biti prikupljen iznos od 510.000.000,00 kuna, nakon što se od tako prikupljenog iznosa oduzmu procijenjeni troškovi u svezi s izdanjem/ponudom Novih Dionica, neto iznos sredstava prikupljenih povećanjem temeljnog kapitala iznositi će oko 506.000.000,00 kuna, te Izdavatelj planira koristiti ta sredstva prvenstveno za financiranje akvizicije dionica društva ŽITO, d.d., Ljubljana.

Naime, Izdavatelj i Konzorcij prodavatelja (kako su navedeni u dijelu II – točka 12.2. „*Informacije o svim poznatim trendovima, nesigurnostima, zahtjevima, obvezama ili događajima koji bi vjerojatno mogli imati znatan utjecaj na očekivanja Izdavatelja*“ ovog Prospekta) dana 21. travnja 2015. godine sklopili su ugovor o kupoprodaji većinskog paketa od 51,55% dionica društva ŽITO, d.d. sa sjedištem u Ljubljani, Šmartinska cesta 154, Republika Slovenija. Temeljem sklopljenog Ugovora Izdavatelj očekuje da će nakon ishođenja odobrenja agencija za zaštitu tržišnog natjecanja nadležnih u jurisdikcijama Slovenije, Srbije, Bosne i Hercegovine, Crne Gore i Makedonije, te po ispunjenju ostalih uvjeta iz Ugovora, steći 183.386 dionica društva ŽITO, d.d. po cijeni od 180,10 EUR po dionici, što ukupno iznosi 33.027.818,60 EUR.

Izdavatelj će, ukoliko se ispune svi preduvjeti za njegovo stjecanje dionica koje čine 51,55% od svih redovnih dionica društva ŽITO, d.d., biti obvezan objaviti ponudu za preuzimanje svih preostalih dionica društva ŽITO, d.d., u skladu s propisima Republike Slovenije, uslijed čega će, zavisno od

iskazanog interesa dioničara, Izdavatelj imati obvezu platiti dodatni iznos do 24.642.542,70 EUR, čime se ukupna vrijednost transakcije potencijalno povećava do iznosa od 57.670.361,30 EUR.

Ponuda za preuzimanje svih preostalih dionica društva ŽITO, d.d. objavit će se po istoj cijeni po dionici po kojoj će Izdavatelj steći 183.386 redovnih dionica društva ŽITO d.d., a dovršetak opisane transakcije, što uključuje plaćanje kupovne cijene i obvezu objave ponude za preuzimanje, očekuje se najkasnije do kraja 2015. godine.

Preostali iznos prikupljen izdavanjem Novih Dionica koristit će se za ulaganje u širenje poslovanja Izdavatelja na novim tržištima u iznosu od oko 3 milijuna EUR, dok će iznos od oko 7 milijuna EUR biti korišten kao djelomični izvor financiranja investicije izgradnje nove tvornice krutih, polukrutih i tekućih lijekova društva Belupo d.d., kojom investicijom se namjeravaju osigurati dovoljni proizvodni kapaciteti SPP Farmaceutike za daljnji rast i razvoj.

Novčana sredstva koja Izdavatelj očekuje prikupiti kroz povećanje temeljnog kapitala izdavanjem Novih Dionica dovoljna su da bi Izdavatelj financirao gore navedeno.

Financiranjem opisanih transakcija izdavanjem novih redovnih dionica umjesto povećanjem duga, Grupa Podravka zadržat će zaduženost na niskim razinama što će osloboditi potencijal Grupe za financiranje daljnjeg širenja i investiranja u daljnji razvoj poslovanja na svim razinama. Jačanje kapitalne strukture i smanjenje rizika poslovanja imat će utjecaj i na olakšani pristup kreditima te na zadržavanje troškova financiranja na minimalnim razinama.

4. INFORMACIJE O VRIJEDNOSNIM PAPIRIMA KOJI SU PREDMET PONUDE

4.1. Opis vrste i roda vrijednosnih papira koji su predmet ponude i/ili uvrštenja za trgovanje, uključujući ISIN (međunarodni jedinstveni identifikacijski broj) ili neku drugu identifikacijsku oznaku vrijednosnog papira

Predmet izdanja i ponude jest do najviše 1.700.000 novih redovnih dionica Izdavatelja na ime, pojedinačne nominalne vrijednosti 220,00 kuna. Uz uvjet uspješnosti ponude, Nove Dionice izdat će se u nematerijaliziranom obliku, u obliku elektroničkog zapisa na računu vrijednosnih papira u računalnom sustavu SKDD-a, s oznakom koju dodijeli SKDD.

U slučaju uspješnog uvrštenja Novih Dionica na Službeno tržište, Nove Dionice imat će oznaku PODR-R-A i ISIN (međunarodni jedinstveni identifikacijski broj) HRPODRRA0004.

4.2. Zakonodavstvo na temelju kojega su vrijednosni papiri izrađeni

Vrijednosni papiri su izrađeni na temelju zakonodavstva Republike Hrvatske i pravne stečevine Europske Unije.

4.3. Naznaka o tome jesu li vrijednosni papiri na ime ili na donositelja i jesu li vrijednosni papiri u obliku potvrda ili u nematerijaliziranom obliku. U posljednjem slučaju, ime i adresu subjekta zaduženog za vođenje evidencije

Nove Dionica, kao predmet izdanja i ponude, bit će redovne dionice Izdavatelja na ime, pojedinačne nominalne vrijednosti 220,00 kuna. Nove Dionice izdat će se u nematerijaliziranom obliku, u obliku elektroničkog zapisa na računu vrijednosnih papira u računalnom sustavu SKDD-a - depozitoriju društva Središnje klirinško depozitarno društvo d.d., Zagreb, Heinzelova 62 a.

4.4. Valuta izdanja vrijednosnih papira

Nove Dionice bit će denominirane u kuni.

4.5. Opis prava koja proizlaze iz vrijednosnih papira, uključujući sva ograničenja tih prava i postupak za korištenje tih prava

U skladu s odredbama ZTD-a, Nove Dionice kao redovne dionice Izdavatelja, po upisu povećanja temeljnog kapitala u sudski registar Trgovačkog suda u Varaždinu, davat će imateljima ista prava kao i postojeće redovne dionice Izdavatelja (oznaka: PODR-R-A).

Postojeće redovne dionice Izdavatelja (oznaka: PODR-R-A) sukladno članku 167. ZTD-a i Statutu daju sljedeća prava:

- 1. pravo sudjelovanja i raspravljanja te pravo glasa na Glavnoj skupštini Izdavatelja.** Svaka dionica Izdavatelja daje pravo na jedan glas na Glavnoj skupštini Izdavatelja. Člankom 28. Statuta utvrđeno je da pravo glasa dioničari ostvaruju na Glavnoj skupštini, te je također propisano da na Glavnoj skupštini mogu sudjelovati i koristiti se pravom glasa samo oni dioničari upisani u računalnom sustavu SKDD-a i koji su prijavili namjeru sudjelovanja na Glavnoj skupštini najkasnije 6 dana prije dana održavanja Glavne skupštine, pri čemu se u taj rok ne računa dan prispjeća prijave Izdavatelju. Sukladno članku 29. Statuta, Glavna skupština može valjano odlučivati ako je na njoj zastupljeno najmanje 30% od ukupnog broja dionica koje daju pravo glasa.
- 2. pravo na isplatu dijela dobiti Izdavatelja (dividenda).** Člancima 32. - 34. Statuta uređuje se pitanje rasporeda, upotrebe i podjele dobiti te uvjeti za isplatu predjuma dividende. O upotrebi neto dobiti poslovne godine odlučuje Glavna skupština. Glavna skupština može odlučiti da se neto dobit podijeli dioničarima i/ili rasporedi u zakonske ili ostale rezerve i/ili

upotrijebi u druge svrhe. Udio dioničara u dobiti određuje se razmjerno udjelu dionica pojedinog dioničara u kapitalu Izdavatelja. Statutom nisu predviđena druga ograničenja u pogledu isplate dividende, razlike u postupanju u odnosu na dioničare s obzirom na njihovu rezidentnost, postotak dividende i način njezinog obračuna, periodičnost i kumulativna ili nekumulativna priroda plaćanja dividende ili rok za isplatu dividende, te se stoga primjenjuju važeći propisi. Tražbina isplate dividende dioničarima zastarijeva u općem zastarnom roku od 5 godina od datuma dospelosti te tražbine.

3. **pravo prvenstva upisa pri izdanju novih dionica.** Odlukom o povećanju temeljnog kapitala dioničari mogu to pravo isključiti u cijelosti ili djelomično, sukladno uvjetima propisanim ZTD-om i drugim relevantnim propisima. Takva odluka donosi se glasovima koji predstavljaju najmanje $\frac{3}{4}$ glasova temeljnog kapitala zastupljenog na glavnoj skupštini pri donošenju te odluke.
4. **pravo na isplatu dijela ostatka likvidacijske odnosno stečajne mase Izdavatelja,** sukladno ZTD-u te ostalim propisima kojima se uređuje postupak stečaja i likvidacije.
5. **pravo prvokupa, pravo otkupa i pitanje konverzije** nisu uređena Statutom, pa se stoga ta pitanja rješavaju od slučaja do slučaja sukladno propisima koji ista pitanja uređuju.
6. **pravo na obavještenost o poslovanju Izdavatelja i sva druga upravljačka i imovinska prava** koja za imatelje dionice proizlaze iz odredaba ZTD-a i drugih relevantnih propisa.

4.6. Izjava o rješenjima, ovlaštenjima i odobrenjima na temelju kojih vrijednosni papiri jesu ili će biti izrađeni i/ili izdani

Uz uvjet uspješnosti ponude, Nove Dionice izdat će se temeljem Odluke Glavne skupštine o povećanju temeljnog kapitala koja je objavljena na internetskim stranicama ZSE-a i internetskim stranicama Izdavatelja na dan 3. lipnja 2015. godine.

Ovaj Prospekt podlozan je odobrenju HANFA-e te će, ukoliko bude odobren, biti objavljen u elektroničkom obliku na internetskoj stranici Izdavatelja. Prospekt će također biti dostupan u sjedištu Izdavatelja na zahtjev, bez naknade.

Nakon upisa i uplate Novih Dionica, u slučaju postizanja praga uspješnosti, Odluku Glavne skupštine o povećanju temeljnog kapitala i povećanje temeljnog kapitala bit će potrebno upisati u sudski registar Trgovačkog suda u Varaždinu, a Nove Dionice izdat će se u nematerijaliziranom obliku, u obliku elektroničkog zapisa na računu vrijednosnih papira u računalnom sustavu SKDD-a.

4.7. Očekivani datum izdanja vrijednosnih papira

Nakon upisa i uplate Novih Dionica, u slučaju postizanja praga uspješnosti, Izdavatelj očekuje da će Odluka Glavne skupštine o povećanju temeljnog kapitala i upis povećanja temeljnog kapitala u sudski registar Trgovačkog suda u Varaždinu te izdavanje Novih Dionica i njihov upis u depozitorij SKDD-a biti izvršeni tijekom rujna 2015. godine, međutim Izdavatelj ne može jamčiti navedeno s obzirom da to ne ovisi isključivo o njemu.

4.8. Opis svih ograničenja u vezi sa slobodnom prenosivosti vrijednosnih papira

Nakon izdanja, Nove Dionice moći će se slobodno prenositi sukladno važećim propisima.

4.9. Naznaka postoje li bilo kakve obvezne ponude za preuzimanje i/ili pravila istiskivanja i rasprodaje u vezi s vrijednosnim papirima

Na dioničare Izdavatelja primjenjuju se odredbe ZPDD-a prema kojem je fizička ili pravna osoba obvezna objaviti ponudu za preuzimanje kada neposredno ili posredno, samostalno ili djelujući zajednički, stekne dionice s pravom glasa Izdavatelja, tako da, zajedno s dionicama koje je već stekla, prijeđe prag od 25% dionica s pravom glasa Izdavatelja.

Glavna skupština Izdavatelja nije donijela odluku kojom bi odobrila stjecanje Novih Dionica bez obveze objavljivanja ponude za preuzimanje, u skladu s odgovarajućim odredbama ZPDD-a.

Izdavatelj nema saznanja o postojanju naznaka bilo kakve obvezne ponude za preuzimanje i/ili pravila istiskivanja i rasprodaje u vezi s Novim Dionicama.

4.10. Naznaka o javnim ponudama za preuzimanje dionica Izdavatelja od strane trećih osoba koje su se dogodile tijekom posljednje poslovne godine i u tekućoj poslovnoj godini

U posljednjoj poslovnoj godini i u tekućoj poslovnoj godini do datuma ovog Prospekta nije bilo javnih ponuda za preuzimanje dionica Izdavatelja od strane trećih osoba.

4.11. Porezi u vezi s vrijednosnim papirima

Sljedeći sažetak određenih razmatranja poreza vezanih uz vlasništvo Novih Dionica temelji se na poreznim propisima Republike Hrvatske na datum izrade ovog Prospekta, koji mogu biti izmijenjeni nakon tog datuma. Predmetni sažetak nije sveobuhvatan opis svih poreznih razmatranja koja bi mogla biti mjerodavna za odluku o kupnji, vlasništvu i/ili raspolaganju Novim Dionicama.

Potencijalni ulagatelj upućuje se na savjetovanje sa svojim poreznim savjetnikom o poreznim posljedicama koje bi za njega mogle proizaći iz vlasništva i/ili raspolaganja Novim Dionicama, uključujući primjenjivost i učinak bilo kojih drugih domaćih i/ili stranih poreznih propisa i/ili međunarodnih ugovora, kao i o izmjenama, koje su u tijeku ili su predložene, u odnosu na važeće porezne propise na datum ovog Prospekta te o bilo kojim izmjenama trenutno važećih poreznih propisa nakon tog datuma.

Porez na dohodak

Sukladno Zakonu o porezu na dohodak (Narodne novine 177/2004, 73/2008, 80/2010, 114/2011, 22/2012, 144/2012, 43/2013, 120/2013, 125/2013, 148/2013, 83/2014 i 143/2014) dohotkom od kapitala smatraju se primici od dividendi i udjela u dobiti na temelju udjela u kapitalu.

Predujam poreza na dohodak po osnovi primitaka od dividendi ili udjela u dobiti na temelju udjela u kapitalu obračunava se i plaća od ukupnog primitka, po stopi od 12%, bez priznavanja osobnih odbitaka. Porez na dohodak ne plaća se pri isplati dividendi i udjela u dobiti ako se isplaćuju iz dobiti ostvarene do 29. veljače 2012. godine, osim dividendi i udjela u dobiti na temelju udjela u kapitalu koji su ostvareni u razdoblju od 1. siječnja 2001. godine do 31. prosinca 2004. godine, a isplaćuju se nakon 1. siječnja 2015. godine te se oporezuju stopom predujma poreza na dohodak od 12%.

Domaće fizičke osobe uz porez na dohodak plaćaju i prirez porezu na dohodak ukoliko je takva obveza utvrđena odlukama nadležnih tijela jedinica lokalne i područne (regionalne) samouprave u mjestu prebivališta odnosno uobičajenog boravišta domaće fizičke osobe, a prema stopama propisanim tim odlukama.

Ako je Republika Hrvatska sklopila ugovor o izbjegavanju dvostrukog oporezivanja s državom rezidentnosti inozemne fizičke osobe, primjenjuju se odredbe ugovora o izbjegavanju dvostrukog oporezivanja ukoliko su iste povoljnije te se porez na dohodak od kapitala plaća se po odbitku prema stopi iz ugovora ako su zadovoljeni svi potrebni uvjeti.

Dohodak od kapitala ne utvrđuje se po osnovi primitaka od dividendi ili udjela u dobiti na temelju udjela u kapitalu, ako su ti primici ostvareni u okviru ESOP programa, odnosno po osnovi radničkog dioničarstva. Uvjeti pod kojima se dohodak od kapitala ne utvrđuje po osnovi primitaka ostvarenih u okviru ESOP programa propisani su stavcima 7. do 10. članka 41. Pravilnika o porezu na dohodak

(Narodne novine 95/2005, 96/2006, 68/2007, 146/2008, 2/2009, 9/2009, 146/2009, 123/2010, 137/2011, 61/2012, 79/2013, 160/2013 i 157/2014).

Sukladno Zakonu o porezu na dohodak, dohotkom od kapitala smatraju se i kapitalni dobitci, pri čemu će odredbe Zakona o porezu na dohodak u dijelu koji se odnosi na oporezivanje kapitalnih dobitaka stupiti na snagu 1. siječnja 2016. godine.

Dohodak od kapitala po osnovi kapitalnih dobitaka čini razlika između ugovorene prodajne cijene odnosno primitka utvrđenog prema tržišnoj vrijednosti financijske imovine stečene nakon 1. siječnja 2016. godine koja se otuđuje i nabavne vrijednosti te imovine, pri čemu se financijskom imovinom, između ostalog, smatraju i primici od prenosivih vrijednosnih papira odnosno dionica, a otuđenjem se smatra prodaja, zamjena, darovanje i drugi prijenos financijske imovine.

Imatelji financijske imovine obvezni su plaćati predujam poreza na dohodak od kapitala po osnovi kapitalnih dobitaka, i to na svaki pojedinačno ostvareni primitak koji je izvor kapitalnog dobitka po stopi od 12%, uz obustavu prireza (ukoliko je propisan) bez priznavanja osobnih odbitaka.

Dohodak od kapitala po osnovi kapitalnih dobitaka ne oporezuje se ako je (i) otuđenje izvršeno između bračnih drugova i srodnika u prvoj liniji i drugih članova uže obitelji iz članka 36. stavka 7. Zakona o porezu na dohodak, između razvedenih bračnih drugova ako je otuđenje u neposrednoj svezi s razvodom braka, (ii) financijska imovina naslijeđena te (iii) financijska imovina otuđena nakon tri godine od dana nabave odnosno stjecanja te imovine.

Porez na dobit

Sukladno Zakonu o porezu na dobit (Narodne novine 177/2004, 90/2005, 57/2006, 146/2008, 80/2010, 22/2012, 148/2013 i 143/2014) prihod domaćih pravnih osoba po osnovi dividendi i udjela u dobiti ne podliježu oporezivanju porezom na dobit.

Pravne osobe – nerezidenti obvezne su u Republici Hrvatskoj platiti porez po odbitku na prihode koje ostvare od dividendi i udjela u dobiti, po stopi od 12%, koji se isplaćuju od 1. ožujka 2012. godine, osim u slučaju isplate dividendi i udjela u dobiti koji su ostvareni do 31. prosinca 2000. godine bez obzira kada se isplaćuju.

Ako je Republika Hrvatska sklopila ugovor o izbjegavanju dvostrukog oporezivanja s državom rezidentnosti pravne osobe – nerezidenta, primjenjuju se odredbe ugovora o izbjegavanju dvostrukog oporezivanja ukoliko su iste povoljnije te se porez po odbitku plaća prema stopi iz ugovora ako su zadovoljeni svi potrebni uvjeti. Porezna osnovica poreza po odbitku je bruto iznos naknade koju tuzemni isplatiatelj plaća nerezidentu – inozemnom primatelju. Porezni obveznik poreza po odbitku je tuzemni isplatiatelj naknada (dividende ili udjela u dobiti) te isti, prilikom plaćanja takvih naknada nerezidentu, obračunava, obustavlja i plaća porez po odbitku u skladu s predmetnim zakonom, osim ako nerezident ima sjedište u državama s kojima Republika Hrvatska primjenjuje ugovor o izbjegavanju dvostrukog oporezivanja i pravo iz ugovora o izbjegavanju dvostrukog oporezivanja je povoljnije, imajući u vidu da su zadovoljeni svi potrebni uvjeti.

Porez na dodanu vrijednost

Sukladno Zakonu o porezu na dodanu vrijednost (Narodne novine 73/2013, 148/2013 i 143/2014), transakcije, uključujući posredovanje, osim upravljanja i pohrane, u vezi s dionicama, udjelima u trgovačkim društvima ili udruženjima, obveznicama i drugim vrijednosnim papirima, uz iznimku dokumenata kojima se utvrđuje neko pravo nad dobrima te prava ili vrijednosnih papira kojima se utvrđuju određena prava na nekretninama, oslobođene su poreza na dodanu vrijednost.

Porez na nasljedstva i darove

Sukladno Zakonu o financiranju jedinica lokalne i područne (regionalne) samouprave (Narodne novine 117/1993, 33/2000, 73/2000, 59/2001, 107/2001, 117/2001, 150/2002, 147/2003, 132/2006, 73/2008, 25/2012 i 147/2014), porez na nasljedstva i darove (po stopi od 5%) plaća se na nekretnine, gotov novac, novčane tražbine i vrijednosne papire te na pokretnine ako im je pojedinačna tržišna vrijednost veća od 50.000,00 HRK na dan utvrđivanja porezne obveze.

Obveznici poreza na nasljedstva i darove su fizičke i pravne osobe, koje na teritoriju Republike Hrvatske naslijede ili prime na dar ili steknu po drugoj osnovi bez naknade imovinu na koju se plaća porez na nasljedstva i darove. Predmetni zakon propisuje i razna oslobođenja od poreza na nasljedstva i darove ovisno o srodstvu stjecatelja s ostaviteljem ili darovateljem te ovisno o statusu stjecatelja ili svrsi dara.

5. OPĆI UVJETI PONUDE

5.1. Uvjeti, statistički podaci o ponudi, očekivani vremenski raspored i postupak koji se traži za podnošenje ponude

5.1.1. Uvjeti kojima ponuda podliježe

Glavna skupština Izdavatelja donijela je dana 3. lipnja 2015. godine odluku o povećanju temeljnog kapitala Izdavatelja s iznosa od 1.192.400.660,00 kuna za iznos od najviše 374.000.000,00 kuna na iznos od najviše 1.566.400.660,00 kuna, uplatom u novcu, izdavanjem najviše 1.700.000 novih redovnih dionica na ime, pojedinačne nominalne vrijednosti 220,00 kuna.

Nove Dionice izdaju se za veći iznos od dijela temeljnog kapitala koji na njih otpada. U skladu s odredbom članka 304. st. 3. ZTD-a, Glavna skupština Izdavatelja utvrdila je cijenu Novih Dionica u iznosu od 300,00 kuna po Novoj Dionici.

Radi provedbe odluke o povećanju temeljnog kapitala Izdavatelja, sukladno odredbi čl. 308. st. 4. ZTD-a postojećim dioničarima djelomično je isključeno pravo prvenstva na upis i uplatu Novih Dionica, u korist radnika Izdavatelja te radnika pravnih osoba DANICA d.o.o., BELUPO d.d. i LJEKARNE DELTIS PHARM, i to u odnosu na najviše 314.640 dionica od ukupno najviše 1.700.000 dionica koje će se izdati u postupku povećanja temeljnog kapitala.

Povećanje temeljnog kapitala Izdavatelja na temelju Odluke Glavne skupštine o povećanju temeljnog kapitala provodi se javnom ponudom Novih Dionica u Republici Hrvatskoj, uz djelomično isključenje prava prvenstva postojećih dioničara Društva pri upisu Novih Dionica, upisom i uplatom Novih Dionica u maksimalno tri kruga.

Ovaj Prospekt podložen je odobrenju HANFA-e te će, ukoliko bude odobren, biti objavljen u elektroničkom obliku na internetskoj stranici Izdavatelja. Prospekt će također biti dostupan u sjedištu Izdavatelja na zahtjev, bez naknade.

Nove Dionice će se upisivati pisanom izjavom (Upisnicom). Upis i uplata Novih Dionica će se provoditi na način određen u javnim pozivima za upis Novih Dionica.

Uprava Izdavatelja objavit će javni poziv za upis Novih Dionica u prvom i drugom krugu u roku od najviše 8 radnih dana nakon što HANFA dostavi Izdavatelju odluku kojom odobrava Prospekt izdanja i uvrštenja za Nove Dionice. Javne pozive za upis Novih Dionica uprava Izdavatelja objavit će na internetskim stranicama Izdavatelja te u najmanje jednim dnevnom novinama koje izlaze u Republici Hrvatskoj. Uprava Izdavatelja će u roku od 5 radnih dana od dana zaključenja drugog kruga odlučiti o eventualnom provođenju trećeg kruga te objaviti javni poziv za upis preostalih Novih Dionica koje eventualno ne budu upisane i uplaćene u prvom i drugom krugu.

Upis i uplata Novih Dionica vršit će se u najviše tri kruga kako je detaljnije navedeno u dijelu III – točka 5.1.3. „*Razdoblje, uključujući bilo kakve moguće izmjene, tijekom kojega će ponuda biti otvorena i opis postupka prijave*“ ovog Prospekta.

5.1.2. Ukupni iznos izdanja

Povećanjem temeljnog kapitala izdavanjem Novih Dionica, Izdavatelj očekuje prikupiti ukupna sredstva u iznosu do 510.000.000,00 kuna. Sukladno Odluci Glavne skupštine o povećanju temeljnog kapitala od 3. lipnja 2015. godine, izdanje Novih Dionica smatrat će se uspješno izvršenim ako se u utvrđenim rokovima za upis i uplatu upiše i uplati najmanje 60% ukupnog iznosa izdanja, odnosno najmanje 1.020.000 Novih Dionica.

Uspješnost upisa i uplate Novih Dionica te točan iznos povećanja temeljnog kapitala utvrđuju se prema stanju upisa i uplata na dan završetka roka za upis i uplatu Novih Dionica u drugom odnosno trećem krugu (bude li održan), u narednom roku od najkasnije 3 radna dana. Sukladno Odluci Glavne skupštine o povećanju temeljnog kapitala, Nadzorni odbor Izdavatelja ovlašten je, nakon što Uprava uz suglasnost Nadzornog odbora utvrdi uspješnost izdanja Novih Dionica te točan iznos povećanja temeljnog kapitala i točan broj Novih Dionica, uskladiti u odgovarajućem dijelu članak 13. stavak 1. i članak 14. stavak 1. Statuta s utvrđenim stanjem iznosa povećanja temeljnog kapitala i broja Novih Dionica, te utvrditi potpuni tekst Statuta.

5.1.3. Razdoblje, uključujući bilo kakve moguće izmjene, tijekom kojega će ponuda biti otvorena i opis postupka prijave

Nove Dionice će se upisivati pisanom izjavom (Upisnica). Upis i uplata Novih Dionica provodit će se na način određen u javnim pozivima za upis Novih Dionica. Uprava Izdavatelja objavit će javni poziv za upis Novih Dionica u prvom i drugom krugu u roku od najviše 8 radnih dana nakon što HANFA dostavi Izdavatelju odluku kojom odobrava Prospekt izdanja i uvrštenja za Nove Dionice. Javne pozive za upis Novih Dionica uprava Izdavatelja objavit će na internetskim stranicama Izdavatelja te u najmanje jednim dnevnim novinama koje izlaze u Republici Hrvatskoj. Upis i uplata Novih Dionica vršit će se u najviše tri kruga kako slijedi:

Prvi krug:

U prvom krugu pravo upisa i uplate dionica imaju fizičke osobe koje imaju status radnika bilo kojeg od sljedećih društava: PODRAVKA d.d., DANICA d.o.o., BELUPO d.d. i LJEKARNE DELTIS PHARM na dan 3. lipnja 2015. godine, i to najviše

- 314.640 Novih Dionica (Nove Dionice iz prvog kruga), te
- ovisno o ishodu upisa i uplate dionica u drugom krugu, dodatnih 498.360 Novih Dionica iz drugog kruga uz korištenje prava prvenstva (kako je definirano u nastavku), u odnosu na koje postojeći dioničari ne iskoriste pravo prvenstva pri upisu i uplati u drugom krugu, kako je obrazloženo u nastavku,

odnosno ukupno najviše 813.000 Novih Dionica.

U prvom krugu dionice se upisuju i uplaćuju u roku od 7 dana od dana koji će biti naveden u javnom pozivu za upis dionica u prvom krugu. U javnom pozivu na upis dionica bit će detaljno naznačeno mjesto i vrijeme za upis dionica putem Upisnica i rok za uplatu iznosa za upisane dionice.

Drugi krug:

U drugom krugu pravo upisa i uplate dionica imaju dioničari Izdavatelja koji, u skladu s pravilima SKDD-a, imaju evidentirane dionice na svom računu nematerijaliziranih vrijednosnih papira u SKDD-u na dan 3. lipnja 2015. godine, i to najviše

- 1.385.360 Novih Dionica koje nisu bile predmet upisa i uplate u prvom krugu i u odnosu na koje dioničari imaju pravo prvenstva upisa i uplate (Nove Dionice iz drugog kruga uz korištenje prava prvenstva), te
- ovisno o ishodu upisa i uplate Novih Dionica iz prvog kruga, preostale Nove Dionice iz prvog kruga koje eventualno ne budu upisane i uplaćene u prvom krugu (zajedno u nastavku: Nove Dionice iz drugog kruga).

Upisi u prvom i drugom krugu započet će istovremeno, a u drugom krugu dionice se upisuju i uplaćuju u roku od 14 dana od dana navedenog u javnom pozivu za upis dionica u drugom krugu. U

javnom pozivu na upis dionica bit će detaljno naznačeno mjesto i vrijeme za upis dionica putem Upisnica i rok za uplatu iznosa za upisane dionice.

Treći krug:

Uprava Izdavatelja će u roku od 5 radnih dana od dana zaključenja drugog kruga odlučiti o eventualnom provođenju trećeg kruga te objaviti javni poziv za upis preostalih Novih Dionica koje eventualno ne budu upisane i uplaćene u prvom i drugom krugu (Nove Dionice u trećem krugu).

Uprava Izdavatelja ovlaštena je po vlastitom nahođenju odlučiti ne održati treći krug upisa i uplate Novih Dionica u trećem krugu, ukoliko je u prvom i drugom krugu upisa i uplate postignut prag uspješnosti, odnosno ukoliko se upiše i uplati najmanje 60% ukupnog iznosa izdanja, odnosno najmanje 1.020.000 Novih Dionica, a Uprava ocijeni da nije isplativo provoditi treći krug.

U slučaju da Uprava Izdavatelja odluči o provođenju trećeg kruga upisa i uplate Novih Dionica u trećem krugu, pravo upisa i uplate takvih Novih Dionica u trećem krugu imaju svi ulagatelji bez obzira jesu li sudjelovali ili ne u prvom odnosno drugom krugu, a upis i uplata Novih Dionica u trećem krugu trajat će 7 dana od dana navedenog u javnom pozivu za upis dionica u trećem krugu. U javnom pozivu na upis dionica bit će detaljno naznačeno mjesto i vrijeme za upis dionica putem Upisnica i rok za uplatu iznosa za upisane dionice.

5.1.4. Naznaka trenutka i okolnosti pod kojima se ponuda može opozvati ili obustaviti te može li se opoziv dogoditi nakon što trgovanje započne

Uspješnost upisa i uplate Novih Dionica te točan iznos povećanja temeljnog kapitala utvrđuju se prema stanju upisa i uplata na dan završetka roka za upis i uplatu Novih Dionica u drugom odnosno trećem krugu (bude li održan), u narednom roku od najkasnije 3 radna dana.

Izdanje Novih Dionica smatrat će se uspješno izvršenim ako se u prethodno utvrđenim rokovima za upis i uplatu upiše i uplati najmanje 60% ukupnog iznosa izdanja, odnosno najmanje 1.020.000 Novih Dionica. Uprava Izdavatelja će, uz suglasnost Nadzornog odbora, utvrditi uspješnost izdanja Novih Dionica, točan iznos povećanja temeljnog kapitala i točan broj Novih Dionica.

Ako upis Novih Dionica ne bude uspješan, Izdavatelj će u roku od 7 dana po isteku posljednjeg dana roka određenog za upis i uplatu Novih Dionica u drugom odnosno trećem krugu (bude li održan), a kako će to biti određeno u javnom pozivu za upis Novih Dionica, vratiti ulagateljima uplaćena sredstva na broj računa koji ulagatelji navedu u Upisnici. Izdavatelj u navedenom slučaju neće snositi troškove platnog prometa ili bilo koje druge troškove niti ulagateljima isplatiti kamate. U istom roku i pod istim uvjetima, Izdavatelj će vratiti pojedinim ulagateljima eventualno preplaćena sredstva.

Nakon upisa i uplate Novih Dionica, u slučaju postizanja praga uspješnosti, Odluku Glavne skupštine o povećanju temeljnog kapitala i povećanje temeljnog kapitala bit će potrebno upisati u sudski registar Trgovačkog suda u Varaždinu. Ako povećanje temeljnog kapitala ne bude upisano u sudski registar u roku od 12 mjeseci od dana donošenja Odluke Glavne skupštine o povećanju temeljnog kapitala, izjava o upisu (Upisnica) više neće obvezivati ulagatelja, a izvršene uplate bit će vraćene bez odlaganja ulagateljima na prethodno opisani način i pod prethodnom opisanim uvjetima.

Ponuda može biti opozvana odnosno obustavljena u slučaju nastupa okolnosti predviđenih važećim propisima Republike Hrvatske (primjerice, kao posljedica donošenja odluke nadležnog tijela). Opoziv ponude od strane Izdavatelja nakon što trgovanje započne nije moguć.

5.1.5. Opis mogućnosti za smanjenje upisa i načina za povrat preplaćenog iznosa podnositeljima

Predviđene su sljedeće okolnosti vezano uz smanjenje upisa i/ili načina povrata preplaćenog iznosa.

Upis i uplata Novih Dionica provodit će se pod uvjetima određenim u javnim pozivima za upis Novih Dionica i u dijelu III – točka 5.1.8. „Način i rokovi za uplatu i isporuku Novih Dionica“ ovog Prospekta.

U slučaju da ulagatelj do isteka roka za uplatu ne uplati cjelokupan iznos za Nove Dionice koje je upisao, Nove Dionice bit će mu alocirane sukladno uplaćenom iznosu. U slučaju da ulagatelj uplati veći iznos od iznosa za koji je upisao Nove Dionice, pri alokaciji će se uzeti u obzir iznos naveden u Upisnici.

Dodjela manjeg broja Novih Dionica od broja upisanih i uplaćenih Novih Dionica po ulagatelju (smanjenje) moguća je u slučaju upisa većeg broja Novih Dionica od broja predviđenog za upis i uplatu u pojedinom krugu, odnosno u slučaju upisa i uplate većeg broja Novih Dionica od broja koji je predviđen kao maksimalan broj Novih Dionica (odnosno 1.700.000 dionica). U takvim slučajevima, dodjela manjeg broja Novih Dionica od broja upisanih i uplaćenih Novih Dionica po ulagatelju (smanjenje) provodit će se sukladno uvjetima iz dijela III – točka 5.1.6. „*Pojedinosti o najmanjem i/ili najvišem iznosu prijave (u broju vrijednosnih papira ili u ukupnom iznosu za ulaganje)*“ i dijela III – točka 5.2. „*Plan raspodjele i dodjele*“ ovog Prospekta.

Ako upis Novih Dionica ne bude uspješan, Izdavatelj će u roku od 7 dana po isteku posljednjeg dana roka određenog za upis i uplatu Novih Dionica u drugom odnosno trećem krugu (bude li održan), a kako će to biti određeno u javnom pozivu za upis Novih Dionica, vratiti ulagateljima uplaćena sredstva na broj računa koji ulagatelji navedu u Upisnici. Izdavatelj u navedenom slučaju neće snositi troškove platnog prometa ili bilo koje druge troškove niti ulagateljima isplatiti kamate.

U istom roku i pod istim uvjetima, Izdavatelj će vratiti pojedinim ulagateljima eventualno preplaćena sredstva, kao i sredstva uplaćena za Nove Dionice, u slučaju odustanka od upisa i uplate kako je predviđeno u dijelu III – točka 5.1.7. „*Naznaka razdoblja tijekom kojega se prijava može povući, uz uvjet da je ulagateljima dopušteno da mogu povući svoj upis*“ ovog Prospekta.

5.1.6. Pojedinosti o najmanjem i/ili najvišem iznosu prijave (u broju vrijednosnih papira ili u ukupnom iznosu za ulaganje)

Minimalni broj dionica za upis u prvom krugu od strane radnika nije određen, a maksimalan broj dionica koje će pojedini radnik moći upisati i uplatiti iznosi 500 Novih Dionica (Maksimalno pravo upisa radnika). Sve Upisnice kojima se upisuje više od Maksimalnog prava upisa radnika uzet će se u obzir samo do visine Maksimalnog prava upisa radnika.

Minimalni broj dionica za upis u drugom krugu nije određen. Maksimalan broj Novih Dionica iz drugog kruga uz korištenje prava prvenstva koje će pojedini dioničar moći upisati u drugom krugu, izračunava se na način da se ukupan broj Novih Dionica iz drugog kruga uz korištenje prava prvenstva (1.385.360) podijeli s brojem 5.242.492 (ukupan broj postojećih dionica Izdavatelja (5.420.003 dionice) umanjen za broj vlastitih dionica Izdavatelja (177.511 dionica) te pomnoži s brojem dionica koje pojedini postojeći dioničar ima na dan donošenja Odluke Glavne skupštine o povećanju temeljnog kapitala (Maksimalno pravo upisa Novih Dionica iz drugog kruga uz korištenje prava prvenstva). U slučaju da opisani izračun ne rezultira cijelim brojem, rezultat se zaokružuje na prvi niži cijeli broj. Sve Upisnice kojima se upisuje više od Maksimalnog prava upisa Novih Dionica iz drugog kruga uz korištenje prava prvenstva uzet će se u obzir samo pod uvjetima navedenim u dijelu III – točka 5.2. „*Plan raspodjele i dobiti*“ ovog Prospekta i u svakom slučaju najviše do ukupnog broja Novih Dionica (1.700.000).

Minimalni broj dionica za upis u trećem krugu nije određen. Maksimalan broj Novih Dionica iz trećeg kruga koje će pojedini ulagatelj moći upisati i uplatiti u trećem krugu odgovara ukupnom broju Novih Dionica u trećem krugu (Maksimalno pravo upisa u odnosu na Nove Dionice u trećem krugu). Sve

Upisnice kojima se upisuje više od Maksimalnog prava upisa u odnosu na Nove Dionice u trećem krugu uzet će se u obzir samo do visine Maksimalnog prava upisa u odnosu na Nove Dionice u trećem krugu.

5.1.7. Naznaka razdoblja tijekom kojega se prijava može povući, uz uvjet da je ulagateljima dopušteno da mogu povući svoj upis

Ulagatelji koji su upisali Nove Dionice mogu povući prijavu za upis Novih Dionica u slučaju izricanja neke od nadzornih mjera od strane HANFA-e, pod uvjetima predviđenim člankom 387. ZTK-a.

U slučaju da u razdoblju od odobrenja Prospekta pa do zatvaranja ponude ili do početka trgovanja na uređenom tržištu, što god od toga se dogodi kasnije, nastane nova činjenica ili se utvrdi postojanje netočnosti ili nepotpunosti, a koje se odnose na informacije sadržane u Prospektu koje mogu utjecati na procjenu vrijednosnih papira, Izdavatelj će biti obavezan dopuniti Prospekt novim, točnim i potpunim informacijama u obliku dopune Prospekta.

Ulagatelji koji bi se, prije objave dopune Prospekta, obvezali kupiti ili upisati Nove Dionice u javnoj ponudi, imaju pravo odustati od njihovog upisa, u roku od dva radna dana od objave dopune Prospekta, pod uvjetom da je nova činjenica, netočnost ili nepotpunost, nastala prije zatvaranja ponude i prijenosa vrijednosnih papira na račune vrijednosnih papira u odgovarajućem registru nematerijaliziranih vrijednosnih papira.

Neovisno o prethodno navedenim uvjetima za povlačenje prijave za upis Novih Dionica, svaki ulagatelj ovlašten je opozvati prethodno učinjeni upis i uplatu Novih Dionica do isteka zadnjeg dana roka za upis i uplatu u odnosnom krugu.

Osim kako je prethodno navedeno, ulagateljima nije dopušteno odustati od izvršenog upisa i uplate za Nove Dionice.

5.1.8. Način i rokovi za uplatu i isporuku Novih Dionica

U prvom krugu dionice se upisuju i uplaćuju u roku od 7 dana od dana koji će biti naveden u javnom pozivu za upis dionica u prvom krugu.

U drugom krugu, koji će započeti istovremeno kada i prvi krug, dionice se upisuju i uplaćuju u roku od 14 dana od dana navedenog u javnom pozivu za upis dionica u drugom krugu.

U trećem krugu (ukoliko Uprava odluči o provođenju trećeg kruga) upis i uplata Novih Dionica trajat će 7 dana od dana navedenog u javnom pozivu za upis dionica u trećem krugu.

U javnim pozivima na upis Novih Dionica bit će detaljno naznačeno mjesto i vrijeme za njihov upis putem Upisnica i rok za uplatu iznosa za upisane Nove Dionice, kao i podaci o posebnom računu koji će za potrebe uplate Novih Dionica biti otvoren kod agenta izdanja Zagrebačka banka d.d.

U svakom od krugova upisa i uplate, svi ulagatelji dužni su uplatiti sredstva za uplatu Novih Dionica najkasnije do isteka zadnjeg dana roka za upis i uplatu u odnosnom krugu, s tim da će se valjanom uplatom smatrati isključivo ona uplata koja će biti zaprimljena u korist posebnog računa koji će za potrebe uplate Novih Dionica biti otvoren kod agenta izdanja Zagrebačka banka d.d. najkasnije do 23:59 sati zadnjeg dana roka za upis i uplatu u odnosnom krugu. Ukoliko ulagatelj vrši uplatu sredstava u drugim institucijama za platni promet, osim Zagrebačke banke d.d., ulagatelj se treba samostalno informirati kod institucije kod koje vrši uplatu o vremenu potrebnom da uplaćena sredstva budu zaprimljena na posebnom računu kod agenta izdanja Zagrebačka banka d.d. prije isteka prethodno navedenog roka.

Uspješnost upisa i uplate Novih Dionica te točan iznos povećanja temeljnog kapitala utvrđuju se prema stanju upisa i uplata na dan završetka roka za upis i uplatu Novih Dionica u drugom odnosno trećem krugu (bude li održan), u narednom roku od najkasnije 3 radna dana.

Ulagatelji postaju imateljima Novih Dionica upisom u depozitorij SKDD-a, a upis će se obaviti u skladu s pravilima SKDD-a čim povećanje temeljnog kapitala bude upisano u sudskom registru. Ako povećanje temeljnog kapitala ne bude upisano u sudski registar u roku od 12 mjeseci od dana donošenja Odluke Glavne skupštine o povećanju temeljnog kapitala, izjava o upisu (Upisnica) više neće obvezivati ulagatelja, a izvršene uplate bit će vraćene bez odlaganja ulagateljima na način i pod uvjetima opisanim u dijelu III – točka 5.1.5. „*Opis mogućnosti za smanjenje upisa i načina za povrat preplaćenog iznosa podnositeljima*“ ovog Prospekta. Izdavatelj očekuje da će upis Odluke Glavne skupštine o povećanju temeljnog kapitala i povećanja temeljnog kapitala u sudski registar Trgovačkog suda u Varaždinu te izdavanje Novih Dionica i njihov upis u depozitorij SKDD-a biti izvršeni tijekom rujna 2015. godine, međutim Izdavatelj ne može jamčiti navedeno s obzirom da to ne ovisi isključivo o njemu.

5.1.9. Potpuni opis načina i datuma kad će rezultati ponude biti objavljeni

U roku od 3 radna dana od dana završetka roka za upis i uplatu Novih Dionica u drugom odnosno trećem krugu (bude li održan), Izdavatelj će utvrditi uspješnost upisa i uplate Novih Dionica i iznos povećanja temeljnog kapitala, te bez odgode objaviti podatke o upisu i uplati Novih Dionica i iznos povećanja temeljnog kapitala na internetskim stranicama ZSE-a i internetskim stranicama Izdavatelja, te u najmanje jednim dnevnim novinama koje izlaze u Republici Hrvatskoj.

5.1.10. Postupak za korištenje bilo kojeg prava prvokupa, prenosivosti prava upisa i postupanje s neiskorištenim pravima upisa

U prvom krugu pravo upisa i uplate dionica imaju fizičke osobe koje imaju status radnika bilo kojeg od sljedećih društava: PODRAVKA d.d., DANICA d.o.o., BELUPO d.d. i LJEKARNE DELTIS PHARM na dan donošenja Odluke Glavne skupštine o povećanju temeljnog kapitala, i to najviše

- 314.640 Novih Dionica (Nove Dionice iz prvog kruga), te
- ovisno o ishodu upisa i uplate dionica u drugom krugu, dodatnih 498.360 Novih Dionica iz drugog kruga uz korištenje prava prvenstva, u odnosu na koje postojeći dioničari ne iskoriste pravo prvenstva pri upisu i uplati u drugom krugu, kako je obrazloženo u nastavku,

odnosno ukupno najviše 813.000 Novih Dionica.

U drugom krugu pravo upisa i uplate dionica imaju dioničari Društva koji, u skladu s pravilima SKDD-a, imaju evidentirane dionice na svom računu nematerijaliziranih vrijednosnih papira u SKDD-u na dan donošenja Odluke Glavne skupštine o povećanju temeljnog kapitala, i to najviše

- 1.385.360 Novih Dionica koje nisu bile predmet upisa i uplate u prvom krugu, u odnosu na koje dioničari imaju pravo prvenstva upisa i uplate, te
- ovisno o ishodu upisa i uplate Novih Dionica iz prvog kruga, preostale Nove Dionice iz prvog kruga koje eventualno ne budu upisane i uplaćene u prvom krugu.

Nove Dionice iz drugog kruga uz korištenje prava prvenstva, u odnosu na koje dioničari nisu iskoristili pravo prvenstva, kao i Nove Dionice iz prvog kruga koje eventualno ne budu upisane i uplaćene u prvom krugu (zajedno „Preostale Nove Dionice“), dodijelit će se postojećim dioničarima koji su u cijelosti iskoristili svoje pravo prvenstva pri upisu Novih Dionica iz drugog kruga uz korištenje prava prvenstva i koji su upisali i uplatili više od Maksimalnog prava upisa Novih Dionica iz drugog kruga uz korištenje prava prvenstva, sve prema pravilima navedenim u dijelu III – točka 5.1.5. „*Opis mogućnosti za smanjenje upisa i načina za povrat preplaćenog iznosa podnositeljima*“ i dijelu III –

točka 5.1.6. „*Pojedinosti o najmanjem i/ili najvišem iznosu prijave (u broju vrijednosnih papira ili u ukupnom iznosu za ulaganje)*“ ovog Prospekta.

U slučaju da Uprava Izdavatelja odluči o provođenju trećeg kruga upisa i uplate Novih Dionica u trećem krugu, pravo upisa i uplate takvih Novih Dionica u trećem krugu imaju svi ulagatelji bez obzira jesu li sudjelovali ili ne u prvom odnosno drugom krugu.

Vlastite dionice Izdavatelja ne daju pravo sudjelovanja u postupku povećanja temeljnog kapitala Izdavatelja.

Pravo prvenstva na upis Novih Dionica onih dioničara Izdavatelja koji, u skladu s pravilima SKDD-a, imaju evidentirane dionice na svom računu nematerijaliziranih vrijednosnih papira u SKDD-u na dan donošenja Odluke Glavne skupštine o povećanju temeljnog kapitala, prenosivo je sukladno važećim propisima.

Pravo prvenstva na upis Novih Dionica onih fizičkih osoba koje imaju status radnika bilo kojeg od sljedećih društava: PODRAVKA d.d., DANICA d.o.o., BELUPO d.d. i LJEKARNE DELTIS PHARM na dan donošenja Odluke Glavne skupštine o povećanju temeljnog kapitala, predstavlja subjektivno pravo i ono nije prenosivo.

Nove Dionice koje ne upišu i/ili ne uplate osobe koje imaju neko od prethodno opisanih prava prvenstva, moći će upisati ostali ulagatelji kako je to detaljno opisano prethodno u ovoj točki.

5.2. Plan raspodjele i dodjele

Raspodjela (alokacija) i dodjela Novih Dionica ulagateljima u postupku povećanja temeljnog kapitala Izdavatelja javnom ponudom provest će se kako je navedeno u nastavku.

Ukoliko ukupan broj upisanih i uplaćenih dionica u prvom krugu bude:

- a) veći od 314.640 Novih Dionica iz prvog kruga (u slučaju da postojeći dioničari u cijelosti u drugom krugu iskoriste pravo prvenstva pri upisu i uplate 1.385.360 Novih Dionica iz drugog kruga uz korištenje prava prvenstva (kako je definirano u nastavku), ili
- b) veći od 314.640 Novih Dionica iz prvog kruga (u slučaju da postojeći dioničari ne iskoriste u drugom krugu u cijelosti pravo prvenstva pri upisu i uplate 1.385.360 Novih Dionica iz drugog kruga uz korištenje prava prvenstva), uvećano za broj Novih Dionica iz drugog kruga uz korištenje prava prvenstva (kako je definirano u nastavku) u odnosu na koje postojeći dioničari nisu iskoristili pravo prvenstva pri upisu i uplati u drugom krugu, ali najviše do 498.360 takvih Novih Dionica iz drugog kruga uz korištenje prava prvenstva, ili
- c) u bilo kojem slučaju, veći od 813.000 Novih Dionica,

alokacija dionica izvršit će se na način da će se pojedinom radniku alocirati dionice proporcionalno udjelu valjano upisanih i uplaćenih Novih Dionica u prvom krugu tog radnika u ukupno iskazanoj potražnji za upis i uplatu dionica u prvom krugu, pri čemu je svakom od radnika koji upiše i uplati 10 ili manje dionica u prvom krugu zajamčena alokacija tako upisanog i uplaćenog broja dionica u prvom krugu. Ukoliko broj dionica dobiven alokacijom ne bude djeljiv brojem 10, radnicima koji su upisali i uplatili više od 10 dionica u prvom krugu alocirat će se onaj broj dionica koji odgovara prvom manjem broju djeljivom brojem 10. Ukoliko broj dionica dobiven takvom alokacijom bude manji od 10, takvom sudioniku prvog kruga alocirat će se 10 dionica.

Uprava Izdavatelja ovlaštena je, uz suglasnost Nadzornog odbora, usvojiti dodatna pravila alokacije dionica u prvom krugu, u slučaju da se to pokaže potrebnim te ista javno objaviti zajedno s javnim pozivom radnicima na upis dionica u prvom krugu.

Za slučaj da u drugom krugu ukupan broj upisanih i uplaćenih dionica postojećih dioničara koji su iskoristili svoje pravo prvenstva pri upisu Novih Dionica iz drugog kruga uz korištenje prava prvenstva i koji su upisali i uplatili više od Maksimalnog prava upisa Novih Dionica iz drugog kruga uz korištenje prava prvenstva, bude veći od Preostalih Novih Dionica, alokacija tih dionica svakom takvom postojećem dioničaru izvršit će se proporcionalno udjelu valjano upisanih i uplaćenih Novih Dionica iz drugog kruga svakog takvog dioničara (koji premašuje broj dionica temeljem Maksimalnog prava upisa Novih Dionica iz drugog kruga uz korištenje prava prvenstva tog dioničara), u ukupno iskazanoj potražnji za upis i uplatu Novih Dionica iz drugog kruga od strane svih postojećih dioničara koji su prilikom upisa i uplate premašili takvo Maksimalno pravo upisa.

Upisi u prvom i drugom krugu započet će istovremeno, a broj Preostalih Novih Dionica koje će se moći upisati i uplatiti u drugom krugu (ukoliko takvih bude) od strane postojećih dioničara utvrdit će se uz poštovanje prava radnika na upis i uplatu u prvom krugu.

Uprava Izdavatelja ovlaštena je, uz suglasnost Nadzornog odbora, usvojiti dodatna pravila alokacije Novih Dionica u drugom krugu, u slučaju da se to pokaže potrebnim te ista javno objaviti zajedno s javnim pozivom postojećim dioničarima na upis dionica u drugom krugu.

U slučaju da ukupan broj upisanih i uplaćenih dionica u trećem krugu bude veći od Novih Dionica u trećem krugu, alokacija takvih Novih Dionica pojedinom ulagatelju izvršit će se na način da će se pojedinom ulagatelju alocirati Nove Dionice u trećem krugu proporcionalno udjelu valjano upisanih i uplaćenih dionica u trećem krugu tog ulagatelja u ukupno iskazanoj potražnji za upis i uplatu Novih Dionica u trećem krugu.

Uprava Izdavatelja ovlaštena je, uz suglasnost Nadzornog odbora, usvojiti dodatna pravila alokacije Novih Dionica u trećem krugu, u slučaju da se to pokaže potrebnim te ista javno objaviti zajedno s javnim pozivom dioničarima i ostalim ulagateljima na upis dionica u trećem krugu.

5.2.1. Različite kategorije potencijalnih ulagatelja kojima su ponuđene Nove Dionice

U prvom krugu pravo upisa i uplate dionica imaju fizičke osobe koje imaju status radnika bilo kojeg od sljedećih društava: PODRAVKA d.d., DANICA d.o.o., BELUPO d.d. i LJEKARNE DELTIS PHARM na dan donošenja Odluke Glavne skupštine o povećanju temeljnog kapitala.

U drugom krugu pravo upisa i uplate dionica imaju dioničari Društva koji, u skladu s pravilima SKDD-a, imaju evidentirane dionice Izdavatelja na svom računu nematerijaliziranih vrijednosnih papira u SKDD-u na dan donošenja Odluke Glavne skupštine o povećanju temeljnog kapitala.

U slučaju da Uprava Društva odluči o provođenju trećeg kruga upisa i uplate Novih Dionica u trećem krugu, pravo upisa i uplate takvih Novih Dionica u trećem krugu imaju svi ulagatelji bez obzira jesu li sudjelovali ili ne u prvom odnosno drugom krugu.

5.2.2. Prema saznanju Izdavatelja, naznaka o tome namjeravaju li većinski dioničari ili članovi rukovodećih, nadzornih ili administrativnih tijela upisati ponudu te namjerava li bilo koja osoba upisati više od pet posto ponude

Prema saznanju Izdavatelja, većinski dioničari i članovi Uprave i Nadzornog odbora Izdavatelja imaju namjeru sudjelovati u upisu i uplati Novih Dionica. Izdavatelj nema saznanja o tome namjerava li bilo koja osoba upisati više od 5 posto ponude.

5.2.3. Informacije za objavu prije dodjele

(a) podjela ponude na tranše, uključujući tranše rezervirane za institucionalne ulagatelje, male ulagatelje i zaposlenike izdavatelja te sve ostale tranše:

Ponuda nije podijeljena na tranše, a upućena je ulagateljima kako je detaljno navedeno u dijelu III - točka 5.2.1. „*Različite kategorije potencijalnih ulagatelja kojima su ponuđene Nove Dionice*“ ovog Prospekta.

(b) uvjeti po kojima se može koristiti klauzula o povratu sredstava, maksimalna veličina takvog povrata i svi važeći minimalni postoci predviđeni za pojedine tranše:

Ponuda nije podijeljena na tranše, izvršene uplate bit će vraćene ulagateljima na način i pod uvjetima opisanim u dijelu III – točka 5.1.5. „*Opis mogućnosti za smanjenje upisa i načina za povrat preplaćenog iznosa podnositeljima*“, dok su pojedinosti o najmanjem i/ili najvišem iznosu prijave navedeni detaljno u dijelu III – točka 5.1.6. „*Pojedinosti o najmanjem i/ili najvišem iznosu prijave (u broju vrijednosnih papira ili u ukupnom iznosu za ulaganje)*“ ovog Prospekta. Uvjeti pod kojima se prijava za upis Novih Dionica može povući navedeni su u dijelu III – točka 5.1.7. „*Naznaka razdoblja tijekom kojega se prijava može povući, uz uvjet da je ulagateljima dopušteno da mogu povući svoj upis*“ ovog Prospekta.

(c) način ili načini dodjele koji će se koristiti za tranše rezervirane za male ulagatelje i za zaposlenike izdavatelja u slučaju prekomjernog upisa takvih tranši:

Ponuda nije podijeljena na tranše, a raspodjela (alokacija) i dodjela Novih Dionica ulagateljima u postupku povećanja temeljnog kapitala Izdavatelja javnom ponudom provest će se na način i pod uvjetima opisanim u dijelu III – točka 5.1.5. „*Opis mogućnosti za smanjenje upisa i načina za povrat preplaćenog iznosa podnositeljima*“ i dijelu III – točka 5.1.6. „*Pojedinosti o najmanjem i/ili najvišem iznosu prijave (u broju vrijednosnih papira ili u ukupnom iznosu za ulaganje)*“ i dijelu III – točka 5.2. „*Plan raspodjele i dodjele*“ ovog Prospekta.

(d) opis bilo kojeg unaprijed utvrđenog povlaštenog tretmana koje treba dogovoriti za određene razrede ulagatelja ili određene bliske skupine (uključujući programe za prijatelje i obitelji) prilikom dodjele, postotak ponude rezervirane za takav povlašteni tretman i kriteriji za uključivanje u takve razrede i skupine:

Ponuda je upućena ulagateljima kako je detaljno navedeno u dijelu III - točka 5.2.1. „*Različite kategorije potencijalnih ulagatelja kojima su ponuđene Nove Dionice*“ ovog Prospekta. Raspodjela (alokacija) i dodjela Novih Dionica ulagateljima u postupku povećanja temeljnog kapitala Izdavatelja javnom ponudom provest će se na način i pod uvjetima opisanim u dijelu III – točka 5.2. „*Plan raspodjele i dodjele*“, dijelu III – točka 5.1.5. „*Opis mogućnosti za smanjenje upisa i načina za povrat preplaćenog iznosa podnositeljima*“, dijelu III – točka 5.1.6. „*Pojedinosti o najmanjem i/ili najvišem iznosu prijave (u broju vrijednosnih papira ili u ukupnom iznosu za ulaganje)*“ ovog Prospekta. Postupak za korištenje prava prvenstva opisan je u dijelu III – točka 5.1.10. „*Postupak za korištenje bilo kojeg prava prvokupa, prenosivosti prava upisa i postupanje s neiskorištenim pravima upisa*“ ovog Prospekta.

(e) naznaka o tome može li se postupak za upise ili ponude za upis prilikom dodjele odrediti na temelju funkcije društva preko kojega ili od strane kojega su izvršene:

Ne postoji posebno određen postupak za upise ili ponude za upis prilikom dodjele na temelju funkcije društva preko kojega ili od strane kojega su izvršene.

(f) eventualno, ciljana minimalna dodjela u okviru tranše rezervirane za male ulagatelje:

Minimalni broj Novih Dionica za upis od strane bilo kojeg ulagatelja nije određen, a ponuda nije podijeljena na tranše.

(g) uvjeti za zaključenje ponude, kao i datum kad se ponuda najranije može zaključiti:

Razdoblje upisa i uplate Novih Dionica te rok za utvrđenje uspješnosti ponude navedeni su u dijelu III – točka 5.1.8. „Način i rokovi za uplatu i isporuku Novih Dionica“ ovog Prospekta.

(h) podatak o tome jesu li dopušteni višestruki upisi, te, u slučaju da nisu, kako će se postupati s mogućim višestrukim upisima:

Višestruki upisi nisu dopušteni, međutim, svaki ulagatelj bit će ovlašten opozvati prethodno učinjeni upis i uplatu i izvršiti novi upis i uplatu Novih Dionica u rokovima navedenim u dijelu III – točka 5.1.8. „Način i rokovi za uplatu i isporuku Novih Dionica“ ovog Prospekta. Svaki upis i uplata Novih Dionica bit će u cijelosti podložan uvjetima navedenim u dijelu III - točka 5.1.1. „Uvjeti, statistički podaci o ponudi, očekivani vremenski raspored i postupak koji se traži za podnošenje ponude“ i u dijelu III – točka 5.2. „Plan raspodjele i dodjele“ ovog Prospekta.

5.2.4. Postupak obavješćivanja podnositelja o dodijeljenim iznosima i naznaka o tome može li trgovanje početi prije nego što je obavješćivanje obavljeno

SKDD o Novim Dionicama obavještava sve ulagatelje. Trgovanje Novim Dionicama može početi od njihovog izdavanja. Izdavatelj će, sukladno važećim propisima, zatražiti uvrštenje Novih Dionica na Službeno tržište. Trgovanje Novim Dionicama na Službenom tržištu bit će moguće kada i ako uvrštenje Novih Dionica bude odobreno od strane ZSE-a.

5.2.5. Prekomjerna dodjela i opcija „green shoe“

Kod upisa i uplate Novih Dionica, upis dodatnih dionica („overallotment“, prekomjerna dodjela) kao niti opcije pokrića upisa dodatnih vrijednosnih papira („green shoe“) nisu predviđeni.

5.3. Formiranje cijene

5.3.1. Naznaka cijene po kojoj će Nove Dionice biti ponuđene te naznaka iznosa svih troškova i poreza posebno stavljenih na teret upisnika

Nove Dionice izdaju se za veći iznos od dijela temeljnog kapitala koji na njih otpada. U skladu s odredbom članka 304. st. 3. ZTD-a, Glavna skupština Izdavatelja, sukladno Odluci Glavne skupštine o povećanju temeljnog kapitala, utvrdila je cijenu Novih Dionica u iznosu od 300,00 kuna po Novoj Dionici.

Izdavatelj ne naplaćuje upisniku bilo kakve troškove, međutim upisnik će potencijalno biti u obvezi snositi troškove upisa i uplate Novih Dionica, uključujući troškove platnog prometa, troškove poštanskih usluga, troškove javnog bilježnika i sl. Prema najboljem saznanju Izdavatelja, nema poreza koji bi bili posebno stavljeni na teret upisniku. Upisnici također trebaju uzeti u obzir da za razdoblje od trenutka uplate novčanih sredstava na ime uplate Novih Dionica do trenutka slobodnog raspolaganja Novim Dionicama odnosno povrata novčanih sredstava na račun upisnika naznačen u Upisnici, neće ostvarivati kamatu, te da stoga uplatom Novih Dionica upisnicima potencijalno nastaje tzv. oportunitetni trošak.

5.3.2. Postupak objavljivanja cijene ponude

Cijena Novih Dionica u iznosu od 300,00 kuna po Novoj Dionici naznačena je u Odluci Glavne skupštine o povećanju temeljnog kapitala objavljenoj na internetskim stranicama ZSE-a i internetskim

stranicama Izdavatelja na dan 3. lipnja 2015. godine i bit će naznačena u javnim pozivima za upis Novih Dionica koji će se objaviti na internetskim stranicama Izdavatelja te u najmanje jednim dnevnim novinama koje izlaze u Republici Hrvatskoj.

5.3.3. Ako dioničari Izdavatelja imaju pravo prvokupa i ako je to pravo ograničeno ili ukinuto, naznačite osnovu za cijenu izdanja ako se radi o izdavanju uz uplatu u novcu, zajedno s razlozima i korisnicima takvog ograničenja ili ukidanja

Cijena Novih Dionica u iznosu od 300,00 kuna po Novoj Dionici naznačena je u Odluci Glavne skupštine o povećanju temeljnog kapitala, a taj iznos predstavlja približno prosječnu cijenu po kojoj se trgovalo dionicama Izdavatelja u posljednjih godinu dana na organiziranom tržištu (raspon cijene od 266,00 kuna do 349,50 kuna prema podacima na dan 17. travnja 2015. godine).

Radi provedbe odluke o povećanju temeljnog kapitala Izdavatelja, sukladno odredbi čl. 308. st. 4. ZTD-a, temeljem Odluke Glavne skupštine o povećanju temeljnog kapitala djelomično je isključeno pravo prvenstva postojećih dioničara na upis i uplatu Novih Dionica, i to u odnosu na najviše 314.640 dionica od ukupno najviše 1.700.000 dionica koje će se izdati u postupku povećanja temeljnog kapitala. Sukladno Odluci Glavne skupštine o povećanju temeljnog kapitala, takvo djelomično isključenje prava prvenstva postojećih dioničara izvršeno je radi pokretanja programa organiziranog radničkog dioničarstva (ESOP program) na razini dijela Grupe Podravka koji dio čine PODRAVKA d.d., DANICA d.o.o., BELUPO d.d. i LJEKARNE DELTIS PHARM, odnosno u korist fizičkih osoba koje imaju status radnika bilo kojeg od sljedećih društava: PODRAVKA d.d., DANICA d.o.o., BELUPO d.d. i LJEKARNE DELTIS PHARM na dan donošenja Odluke Glavne skupštine o povećanju temeljnog kapitala (3. lipnja 2015. godine).

5.3.4. Ako postoji ili bi mogla postojati značajna razlika između cijene javne ponude i stvarnog troška nabave Novih Dionica za članove administrativnih, rukovodećih ili nadzornih tijela ili višeg rukovodstva ili povezanih osoba koji su ih stekli transakcijama tijekom prethodne godine, ili koji ih imaju pravo steći, uključiti usporedbu javnog doprinosa predložene javne ponude i stvarnih gotovinskih doprinosa takvih osoba

Predsjednik Uprave Izdavatelja Zvonimir Mršić stekao je dana 8. siječnja 2014. godine ukupno 372 dionice Izdavatelja, i to 185 dionica po cijeni od 268,00 kuna po dionici te 187 dionica po cijeni od 267,94 kuna po dionici.

Članica Uprave Izdavatelja Olivija Jakupec stekla je dana 3. siječnja 2014. godine ukupno 103 dionice Izdavatelja, i to po prosječnoj cijeni od 261,45 kuna po dionici.

Bivša članica Uprave Izdavatelja Jadranka Ivanković stekla je dana 14. siječnja 2014. godine ukupno 365 dionica Izdavatelja, i to 250 dionica po prosječnoj cijeni od 273,13 kuna po dionici, 90 dionica po prosječnoj cijeni od 273,27 kuna po dionici te 25 dionica po prosječnoj cijeni od 273,28 kuna po dionici. Navedene osobe stekle su dionice Izdavatelja pod tržišnim uvjetima na Službenom tržištu.

Prema saznanju Izdavatelja, drugi članovi Uprave, Nadzornog odbora, više rukovodstvo, povezane osobe te ostali članovi rukovodećih i administrativnih tijela tijekom prethodne godine nisu stjecali dionice Izdavatelja.

5.4. Plasman i pokroviteljstvo

5.4.1. Ime i adresa koordinатора globalne ponude i pojedinih dijelova ponude i, prema saznanju Izdavatelja, mjesta u različitim državama gdje se odvija ponuda

U postupku povećanja temeljnog kapitala Izdavatelja javnom ponudom Novih Dionica sudjelovale su sljedeće osobe, angažirane od strane Izdavatelja kao savjetnici u postupku:

- Zagrebačka banka d.d., sa sjedištem u Zagrebu, Trg bana Josipa Jelačića 10, OIB: 92963223473 kao savjetnik Izdavatelja za pripremu i provedbu javne ponude bez obveze otkupa i agent izdanja, a opseg djelovanja uključuje usluge koje se odnose na pripremu i provedbu javne ponude bez obveze otkupa.
- Porobija i Porobija, odvjetničko društvo, sa sjedištem u Zagrebu, Iblerov trg 10/VII, OIB: 85577874038, kao pravni savjetnik Izdavatelja u javnoj ponudi, a opseg djelovanja uključuje savjetodavne usluge koje se odnose na primjenjivo zakonodavstvo Republike Hrvatske za potrebe pripreme i provedbe javne ponude bez obveze otkupa.
- MADIRAZZA & PARTNERI, odvjetničko društvo d.o.o., sa sjedištem u Zagrebu, Masarykova 21, OIB: 37462847637, kao pravni savjetnik agenta izdanja u javnoj ponudi, a opseg djelovanja uključuje savjetodavne usluge koje se odnose na primjenjivo zakonodavstvo Republike Hrvatske za potrebe pripreme i provedbe javne ponude bez obveze otkupa.

Ponuda Novih Dionica odvijat će se isključivo na području Republike Hrvatske i ne postoje koordinatori globalne ponude.

5.4.2. Ime i adresa svih platnih agenata i depozitarnih agenata u svakoj državi

Izdavatelj svoje financijske obveze prema imateljima dionica podmiruje putem SKDD-a. Platni i depozitarni agent za Nove Dionice je Središnje klirinško depozitarno društvo d.d., Heinzelova 62a, Zagreb (OIB: 64406809162).

5.4.3. Ime i adresa osoba koje provode postupak ponude odnosno prodaje uz obvezu otkupa te ime i adresa osoba koje provode postupak ponude odnosno prodaje bez obveze otkupa ili po sporazumima koji vode računa o najboljoj zaštiti interesa. Naznaka bitnih obilježja sporazuma, uključujući kvote. Ako izdanje nije u cijelosti obuhvaćeno pokroviteljstvom, naznačite dio koji nije obuhvaćen. Naznaka sveukupnog iznosa provizije za pokroviteljstvo te provizije za plasman

Postupak pripreme i provedbe javne ponude Novih Dionica bez obveze otkupa Novih Dionica provodi društvo Zagrebačka banka d.d., sa sjedištem u Zagrebu, Trg bana Josipa Jelačića 10, OIB: 92963223473.

Iznos naknade društvu Zagrebačka banka d.d. za navedenu uslugu (uključujući, između ostalog, i usluge vezane uz uvrštenje Novih Dionica na Službeno tržište) reguliran je ugovorom između Izdavatelja i društva Zagrebačka banka d.d. i uključen je u ukupne troškove izdanja/ponude, kako je navedeno u dijelu III - točka 8.1. „*Ukupna neto sredstva i procjena ukupnih troškova izdanja/ponude*“ ovog Prospekta, a odgovara neto iznosu od 0,25% od ukupnog iznosa novčanih sredstava prikupljenih izdavanjem Novih Dionica.

5.4.4. Datum zaključenja ugovora o pokroviteljstvu

Izdavatelj nije sklopio ugovor o pokroviteljstvu u odnosu na Nove Dionice s bilo kojom osobom.

6. UVRŠTENJE ZA TRGOVANJE I POSTUPCI TRGOVANJA

6.1. Naznaka o tome jesu li Nove Dionice predmet ili će biti predmet zahtjeva za uvrštenje za trgovanje s ciljem njihove distribucije na uređenom tržištu ili drugim istovjetnim tržištima, uz naznaku tržišta o kojima je riječ

Pod uvjetom da budu izdane, sve takve Nove Dionice bit će predmetom zahtjeva za uvrštenje na Službeno tržište, ali Izdavatelj ne može jamčiti da će uvrštenje Novih Dionica za trgovanje na Službenom tržištu biti nužno odobreno. Uvrštenje Novih Dionica na Službeno tržište te trgovina Novim Dionicama na uređenom tržištu započeti će ukoliko i nakon što ZSE odobri takvo uvrštenje. Najraniji datum uvrštenja nije poznat. Izdavatelj će poduzeti sve radnje da se Nove Dionice uključe u usluge depozitorija tijekom rujna 2015. godine, te očekuje da će zahtjev za uvrštenje Novih Dionica na Službeno tržište biti podnesen do kraja rujna 2015. godine. Sukladno tome, Izdavatelj očekuje da će trgovina Novim Dionicama na uređenom tržištu započeti, ukoliko ZSE odobri uvrštenje, tijekom listopada 2015. godine, međutim Izdavatelj ne može jamčiti navedeno s obzirom da to ne ovisi isključivo o njemu.

6.2. Sva uređena tržišta ili istovjetna tržišta na kojima će se prema saznanju izdavatelja vrijednosni papiri istog roda ponuditi ili će biti uvršteni za trgovanje ili su već uvršteni za trgovanje

Izdavatelj ne planira predati zahtjev za primanje i uvrštenje Novih Dionica radi trgovanja na bilo koje uređeno tržište, osim na Službeno tržište. Sve dionice Izdavatelja izdane do datuma ovog Prospekta uvrštene su na Službeno tržište.

6.3. Ako se istodobno ili gotovo istodobno s izradom vrijednosnih papira za koje se traži uvrštenje na uređeno tržište privatno upisuju ili plasiraju vrijednosni papiri istog roda, ili ako se izrađuju vrijednosni papiri drugih rodova za privatni ili javni plasman, navesti pojedinosti o prirodi takvih poslova i broju i obilježjima vrijednosnih papira na koje se odnose

Izdavatelj neće, istodobno ili gotovo istodobno s izradom Novih Dionica za koje će se tražiti uvrštenje na Službeno tržište, izrađivati za privatni ili javni plasman, privatno upisivati ili plasirati dodatne dionice Izdavatelja istog ili drugog roda.

6.4. Pojedinosti o subjektima koji su se obvezali da će djelovati kao posrednici pri sekundarnom trgovanju, osiguravajući likvidnost pomoću ponuda za kupnju i prodaju i opis glavnih uvjeta njihove obveze

Izdavatelj je s društvom INTERKAPITAL vrijednosni papiri d.o.o., Zagreb, Masarykova 1, OIB: 68481874507, kao specijalistom, dana 3. rujna 2013. godine sklopio Ugovor o obavljanju poslova specijalista koji se odnosi na redovne dionice izdavatelja na Zagrebačkoj burzi d.d. O činjenici sklapanja tog ugovora, Izdavatelj je 3. rujna 2013. godine obavijestio ZSE.

Prema odredbama tog ugovora, specijalist se obvezao da će u okviru redovite trgovine svakog trgovinskog dana u trgovinskom sustavu ZSE izlagati specijalističke ponude istovremeno na strani kupnje i prodaje na način i pod uvjetima propisanim važećim Pravilima i odlukama ZSE i na taj način nastojati pospešiti likvidnost dionica Izdavatelja.

Ugovor je sklopljen na određeno vrijeme, na razdoblje od godinu dana od dana početka obavljanja poslova specijalističke trgovine, uz mogućnost automatskog produženja tog ugovora na narednih godinu dana, ukoliko niti jedna ugovorna strana u roku od najmanje 30 kalendarskih dana prije isteka roka od 12 mjeseci pisanim putem ne obavijesti drugu ugovornu stranu o prestanku Ugovora. Svaka strana može jednostrano otkazati ovaj ugovor uz otkazni rok od 30 dana. Svaka strana može raskinuti

ugovor s trenutnim učinkom iz opravdanog razloga, ukoliko taj razlog ne bi bio otklonjen u roku od 14 dana od dana kada je strana na koju se razlog odnosi zaprimila obavijest o tome od strane koja raskida ugovor.

Izdavatelj je s društvom Zagrebačka banka d.d., Zagreb, Trg bana Josipa Jelačića 10, OIB: 92963223473, kao specijalistom, dana 21. kolovoza 2014. godine sklopio Ugovor o obavljanju poslova specijalističke trgovine. O činjenici sklapanja ovog ugovora Izdavatelj je dana 27. kolovoza 2014. godine obavijestio ZSE.

Prema odredbama tog ugovora, specijalist se obvezao da će za vrijeme redovnog dnevnog trgovanja u elektroničkom sustavu ZSE izlagati specijalističke ponude istovremeno na strani kupnje i prodaje na način i pod uvjetima propisanim važećim Pravilima ZSE. te na taj način nastojati pospješiti likvidnost dionica Izdavatelja.

Ugovor je sklopljen na neodređeno vrijeme i prestaje važiti danom kada specijalist izgubi status specijalista odlukom burze ili nadležnog tijela. Svaka ugovorna strana može otkazati ugovor pisanom obaviješću upućenom preporučenom dostavom. Otkazni rok je 30 dana i počinje teći od dana primitka otkaza. Svaka ugovorna strana može raskinuti ugovor pisanom obaviješću upućenom preporučenom dostavom, ako druga ugovorna strana grubo ili u više navrata povrijedi bilo koju od obveza preuzetih ugovorom.

6.5. Pojedivosti o stabilizaciji

Izdavatelj nije dozvolio mogućnost prekomjerne dodjele niti je na drugi način predložena mogućnost uvođenja aktivnosti za stabilizaciju cijena.

7. IMATELJI VRIJEDNOSNIH PAPIRA KOJI PRISTUPAJU PRODAJI

Ne postoje osobe koje pristupaju prodaji dionica Izdavatelja u ovoj ponudi niti sporazumi o vezivanju u vezi s tim.

8. TROŠAK IZDANJA/PONUDE

8.1. Ukupna neto sredstva i procjena ukupnih troškova izdanja/ponude

Izdavatelj procjenjuje da će svi troškovi u svezi s izdanjem i ponudom Novih Dionica, uključujući troškove Agenta izdanja za pružanje usluge provedbe ponude Novih Dionica bez obveze otkupa, troškove pravnih savjetnika, troškove neovisnih revizora, HANFA-e, SKDD-a, ZSE-a i druge materijalne troškove i slično iznositi oko 4 milijuna kuna.

9. RAZVODNJAVANJE

9.1. Iznos i postotak neposrednog razvodnjavanja koje proizlazi iz ponude

Ukupan broj redovnih dionica Izdavatelja prije provedbe povećanja temeljnog kapitala je 5.420.003. Povećanje temeljnog kapitala Društva provest će se uplatom u novcu, izdavanjem najviše 1.700.000 novih redovnih dionica na ime, pojedinačne nominalne vrijednosti 220,00 kuna.

Uslijed djelomičnog isključenja prava prvenstva postojećih dioničara, ukoliko pojedini dioničar Izdavatelja koji prije povećanja temeljnog kapitala posjeduje 1,00% dionica Izdavatelja (odnosno 54.200 dionica), sudjeluje u upisu Novih Dionica u drugom krugu samo u dijelu u kojem je ovlašten koristiti pravo prvenstva, njegov udio u temeljnom kapitalu Izdavatelja nakon provedenog povećanja temeljnog kapitala, pod pretpostavkom povećanja temeljnog kapitala izdavanjem maksimalno predviđenog broja Novih Dionica (odnosno 1.700.000 dionica), smanjit će se na 0,96%, odnosno takav dioničar u ukupnom temeljnom kapitalu Izdavatelja imat će ukupno 68.522 redovnih dionica umjesto 71.775 koliko bi imao da nema djelomičnog isključenja prava prvenstva postojećih dioničara.

9.2. U slučaju ponude za upis postojećim imateljima dionica, iznos i postotak neposrednog razvodnjavanja ako oni ne upišu novu ponudu

Ukoliko pojedini dioničar Izdavatelja koji prije povećanja temeljnog kapitala posjeduje 1,00% dionica Izdavatelja (odnosno 54.200 dionica), ne sudjeluje u upisu Novih Dionica niti u jednom krugu, njegov udio u temeljnom kapitalu Izdavatelja nakon provedenog povećanja temeljnog kapitala, pod pretpostavkom povećanja temeljnog kapitala izdavanjem maksimalno predviđenog broja Novih Dionica (odnosno 1.700.000 dionica), smanjit će se na 0,76%, odnosno takav dioničar u ukupnom temeljnom kapitalu Izdavatelja imat će ukupno i dalje 54.200 redovnih dionica umjesto 68.522 koliko bi imao da je iskoristio pravo prvenstva postojećih dioničara.

10. DODATNE INFORMACIJE

10.1. Ako se u obavijesti o vrijednosnim papirima - dionicama, spominju savjetnici koji su povezani s izdanjem, tada je potrebna izjava o tome u kojem su svojstvu djelovali savjetnici

U postupku povećanja temeljnog kapitala Izdavatelja javnom ponudom Novih Dionica sudjelovale su sljedeće osobe kao savjetnici u postupku:

- Zagrebačka banka d.d., sa sjedištem u Zagrebu, Trg bana Josipa Jelačića 10, OIB: 92963223473 kao financijski savjetnik Izdavatelja za pripremu i provedbu javne ponude bez obveze otkupa i agent izdanja, a opseg djelovanja uključuje usluge koje se odnose na pripremu i provedbu javne ponude bez obveze otkupa.
- Porobija i Porobija, odvjetničko društvo, sa sjedištem u Zagrebu, Iblerov trg 10/VII, OIB: 85577874038, kao pravni savjetnik Izdavatelja u javnoj ponudi, a opseg djelovanja uključuje savjetodavne usluge koje se odnose na primjenjivo zakonodavstvo Republike Hrvatske za potrebe pripreme i provedbe javne ponude bez obveze otkupa.
- MADIRAZZA & PARTNERI, odvjetničko društvo d.o.o., sa sjedištem u Zagrebu, Masarykova 21, OIB: 37462847637 kao pravni savjetnik agenta izdanja u javnoj ponudi, a opseg djelovanja uključuje savjetodavne usluge koje se odnose na primjenjivo zakonodavstvo Republike Hrvatske za potrebe pripreme i provedbe javne ponude bez obveze otkupa.

10.2. Naznaka ostalih informacija u obavijesti o vrijednosnim papirima - dionicama koje su revidirali ili pregledali ovlašteni revizori i o tome izradili izvješće. Kopija izvješća ili, uz odobrenje nadležnog tijela, sažetak izvješća

U obavijesti o vrijednosnom papiru nema dodatnih informacija koje su revidirali ili pregledali ovlašteni revizori i o tome izradili izvješće.

10.3. Kad je u obavijest o vrijednosnim papirima - dionicama uključeno mišljenje ili izvješće stručnjaka, navesti ime te osobe, službenu adresu, kvalifikacije te njegov eventualni značajni udjel u Izdavatelju

U obavijesti o vrijednosnom papiru nije uključeno mišljenje ili izvješće druge osobe kojoj se pripisuje status stručnjaka.

10.4. Kad informacije dolaze od treće osobe, dostaviti potvrdu da su te informacije točno prenesene i da prema saznanju Izdavatelja i koliko može potvrditi na temelju informacija koje je objavila treća osoba, nisu izostavljene činjenice zbog kojih bi tako prenesene informacije postale netočne ili obmanjujuće

Obavijest o vrijednosnom papiru ne sadrži informacije do kojih bi Izdavatelj došao od trećih osoba, osim kako je navedeno u dijelu II – točka 23.2. „*Informacije od trećih osoba*“ ovog Prospekta.

IV. PRIVICI PROSPEKTA

1. REVIDIRANI KONSOLIDIRANI FINANCIJSKI IZVJEŠTAJI ZA 2012. GODINU

**PODRAVKA d.d. i ovisna društva,
Koprivnica**

Konsolidirani financijski izvještaji
za godinu završenu na dan 31. prosinca 2012. godine
zajedno s Izvještajem neovisnog revizora

SADRŽAJ

	Stranica
Odgovornost za konsolidirane financijske izvještaje	1
Izvještaj neovisnog revizora	2
Konsolidirani izvještaj o sveobuhvatnoj dobiti	3
Konsolidirani izvještaj o financijskom položaju	4
Konsolidirani izvještaj o promjenama glavnice	5
Konsolidirani izvještaj o novčanim tokovima	6
Bilješke uz konsolidirane financijske izvještaje	7 - 71

ODGOVORNOST ZA KONSOLIDIRANE FINACIJSKE IZVJEŠTAJE

Uprava je odgovorna za svaku poslovnu godinu pripremiti financijske izvještaje koji daju istinit i vjeran prikaz financijskog položaja Društva, rezultata poslovanja i novčanih tokova, u skladu sa važećim računovodstvenim standardima te je odgovorna za ispravno vođenje računovodstvene evidencije potrebne za pripremu financijskih izvještaja u bilo koje vrijeme. Uprava ima opću odgovornost za poduzimanje raspoloživih mjera u cilju očuvanja imovine Društva te u sprečavanju i otkrivanju prijevara i ostalih nepravilnosti.

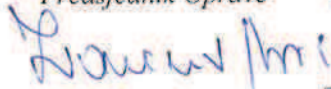
Uprava je odgovorna za odabir prikladnih računovodstvenih politika u skladu s važećim računovodstvenim standardima i za dosljednu primjenu istih; donošenje odluka i procjena koje su razumne i razborite te pripremu konsolidiranih financijskih izvještaja temeljem principa neograničenosti vremena poslovanja, osim ako je pretpostavka da će Društvo nastaviti s poslovanjem neprimjerena. Nakon provedenih istraživanja, Uprava razumno očekuje da Grupa ima odgovarajuća sredstva za nastavak poslovanja u doglednoj budućnosti. Iz navedenog razloga, Uprava i dalje prihvaća načelo nastavka poslovanja pri izradi konsolidiranih financijskih izvještaja.

Uprava ima odgovornost podnijeti Nadzornom odboru svoj godišnji izvještaj, zajedno s konsolidiranim i nekonsolidiranim financijskim izvještajima. Nakon toga Nadzorni odbor mora odobriti godišnje financijske izvještaje za njihovo podnošenje na usvajanje Glavnoj skupštini dioničara.

Nekonsolidirani financijski izvještaji Društva izdani su zasebno, istovremeno kad i konsolidirani financijski izvještaji.

Konsolidirani financijski izvještaji odobreni su od Uprave 26. travnja 2013. godine za podnošenje Nadzornom odboru i potpisani su niže od strane:

Zvonimir Mršić
Predsjednik Uprave



Miroslav Klepač
Član Uprave



Podravka d.d.
Ante Starčevića 32
48 000 Koprivnica
Republika Hrvatska

Koprivnica, 26. travnja 2013.



Izvešće neovisnog revizora dioničarima Podravka d.d.

Obavili smo reviziju priloženih konsolidiranih financijskih izvještaja društva Podravka d.d. ("Društvo"), koji se sastoje od konsolidiranog izvještaja o financijskom položaju na dan 31. prosinca 2012. godine, konsolidiranih izvještaja o sveobuhvatnoj dobiti, o promjenama glavnice i o novčanom toku za godinu koja je tada završila te bilješki, koje se sastoje od sažetka značajnih računovodstvenih politika i ostalih objašnjavajućih informacija.

Odgovornost Uprave za konsolidirane financijske izvještaje

Uprava je odgovorna za sastavljanje i objektivan prikaz ovih konsolidiranih financijskih izvještaja u skladu s Međunarodnim standardima financijskog izvještavanja i za takve interne kontrole koje Uprava odredi kao nužne za sastavljanje konsolidiranih financijskih izvještaja bez materijalno značajnih grešaka koje mogu nastati kao posljedica prijevare ili pogreške.

Odgovornost revizora

Naša je odgovornost izraziti mišljenje o ovim konsolidiranim financijskim izvještajima na osnovu naše revizije. Reviziju smo obavili sukladno Međunarodnim revizijskim standardima koji nalažu pridržavanje relevantnih etičkih pravila te planiranje i provođenje revizije kako bi se s razumnom mjerom sigurnosti utvrdilo da su konsolidirani financijski izvještaji bez materijalno značajnih grešaka.

Revizija uključuje provođenje procedura u svrhu pribavljanja revizijskih dokaza o iznosima i objavama u konsolidiranim financijskim izvještajima. Odabir procedura ovisi o našoj prosudbi, uključujući i procjenu rizika materijalno značajnih grešaka u konsolidiranim financijskim izvještajima koje mogu nastati kao posljedica prijevare ili pogreške. U procjenjivanju tih rizika, razmatramo interne kontrole relevantne za sastavljanje i objektivan prikaz konsolidiranih financijskih izvještaja koje sastavlja Društvo u svrhu provođenja revizijskih procedura u skladu s postojećim okolnostima, a ne u svrhu izražavanja mišljenja o učinkovitosti internih kontrola Društva. Revizija isto tako uključuje ocjenu primijenjenih računovodstvenih politika, primjerenost računovodstvenih procjena koje je definirala Uprava, kao i ocjenu ukupnog prikaza konsolidiranih financijskih izvještaja.


Uvjereni smo da su nam pribavljeni revizijski dokazi dostatni i čine odgovarajuću osnovu u svrhu izražavanja našeg revizorskog mišljenja.

Mišljenje

Prema našem mišljenju, konsolidirani financijski izvještaji istinito i fer prikazuju financijski položaj Društva i njegovih ovisnih društava na dan 31. prosinca 2012. godine, njihovu financijsku uspješnost i njihove novčane tokove za 2012. godinu sukladno Međunarodnim standardima financijskog izvještavanja.

Isticanje pitanja

Bez izražavanja rezervi na mišljenje, napominjemo da se prikazani usporedni podaci, osim izmjena objašnjenih u bilješci 7, temelje na konsolidiranim financijskim izvještajima na dan i za godinu koja je završila 31. prosinca 2011. godine, a koje je revidirala druga revizorska kuća u čijem je izvještaju izdanom 21. ožujka 2012. godine izraženo pozitivno mišljenje na te financijske izvještaje. Kao dio naše revizije konsolidiranih financijskih izvještaja revidirali smo i izmjene objašnjene u bilješci 7. Prema našem mišljenju, navedene izmjene adekvatno su provedene i prikazane.


KPMG Croatia d.o.o. za reviziju
Hrvatski ovlaštteni revizori
Eurotower
Ivana Lučića 2a
10000 Zagreb
Hrvatska

KPMG Croatia
d.o.o. za reviziju
Eurotower, 17. kat
Ivana Lučića 2a, 10000 Zagreb

26. travnja 2013.
U ime i za KPMG Croatia d.o.o. za reviziju


Joško Džida
Direktor, Hrvatski ovlaštteni revizor

KONSOLIDIRANI IZVJEŠTAJ O SVEOBUHVAATNOJ DOBITI
ZA GODINU KOJA JE ZAVRŠILA 31. PROSINCA 2012.

<i>(u tisućama kuna)</i>	<i>Bilješka</i>	2012.	2011. *Prepravljeno
Prihodi od prodaje	8	3.626.666	3.625.162
Troškovi sadržani u prodanim proizvodima	11	(2.210.947)	(2.200.158)
Bruto dobit		1.415.719	1.425.004
Ostali prihodi	9	17.006	34.682
Opći i administrativni troškovi	11	(347.072)	(273.626)
Troškovi prodaje i distribucije	11	(516.453)	(524.623)
Troškovi marketinga	11	(427.986)	(426.496)
Ostali troškovi	10	(37.914)	(67.119)
Operativna dobit		103.300	167.822
Financijski prihodi	13	1.715	4.364
Financijski troškovi	14	(74.901)	(112.509)
Neto financijski troškovi		(73.186)	(108.145)
Dobit prije poreza		30.114	59.677
Porez na dobit	15	(45.570)	(19.060)
Dobit/(gubitak) za godinu		(15.456)	40.617
Ostala sveobuhvatna dobit			
Tečajne razlike iz preračuna inozemnih dijelova poslovanja		13.640	(10.693)
Ukupno sveobuhvatna dobit/(gubitak)		(1.816)	29.924
Dobit/(gubitak) za raspodjelu:			
Vlasnicima matice		(14.102)	40.469
Vlasnicima nevladajućih udjela		(1.354)	148
Sveobuhvatna dobit/(gubitak) za raspodjelu:			
Vlasnicima matice		(491)	29.484
Vlasnicima nevladajućih udjela		(1.325)	440
Zarada/(gubitak) po dionici (u kunama)			
- osnovna	16	(2,69)	7,72
- razrijeđena	16	(2,69)	7,70

* Za detalje vezano uz prepravljivanja vidi bilješku 7.

Računovodstvene politike i bilješke koje slijede čine sastavni dio ovih konsolidiranih financijskih izvještaja.

KONSOLIDIRANI IZVJEŠTAJ O FINANCIJSKOM POLOŽAJU

NA DAN 31. PROSINCA 2012. GODINE

<i>(u tisućama kuna)</i>	<i>Bilješka</i>	31.12.2012.	31.12.2011. *Prepravljeno	1.1.2011. *Prepravljeno
IMOVINA				
Dugotrajna imovina				
Goodwill	17	41.984	41.129	44.293
Nematerijalna imovina	18	237.657	262.998	308.040
Nekretnine, postrojenja i oprema	19	1.400.740	1.476.007	1.601.501
Dugotrajna financijska imovina	21	5.343	4.323	9.142
Odgođena porezna imovina	15	35.420	60.633	57.023
Ukupna dugotrajna imovina		1.721.144	1.845.090	2.019.999
Kratkotrajna imovina				
Zalihe	22	631.117	680.774	671.915
Potraživanja od kupaca i ostala potraživanja	23	1.074.648	1.055.224	1.080.176
Financijska imovina po fer vrijednosti kroz dobit ili gubitak	24	600	559	38.519
Potraživanje za porez na dobit		7.537	2.816	3.367
Novac i novčani ekvivalenti	25	118.208	145.960	152.363
Dugotrajna imovina koja se drži radi prodaje	26	64.418	57.657	8.768
Ukupna kratkotrajna imovina		1.896.528	1.942.990	1.955.108
Ukupna imovina		3.617.672	3.788.080	3.975.107
GLAVNICA I OBVEZE				
Kapital i pričuve				
Dionički kapital	27	1.584.862	1.582.966	1.580.734
Pričuve	28	173.503	105.355	112.647
Preneseni gubitak	29	(162.600)	(93.961)	(130.737)
Udjeli vlasnika matice		1.595.765	1.594.360	1.562.644
Nevladajući udjeli	30	32.027	34.787	34.347
Ukupna glavnica		1.627.792	1.629.147	1.596.991
Dugoročne obveze				
Kredit i zajmovi	32	727.255	894.309	558.957
Rezerviranja	33	46.778	34.326	30.037
Odgođena porezna obveza	15	6.298	6.997	11.886
Ukupne dugoročne obveze		780.331	935.632	600.880
Kratkoročne obveze				
Obveze prema dobavljačima i ostale obveze	34	720.111	699.725	798.428
Obveza za porez na dobit		359	11.064	2.162
Financijske obveze po fer vrijednosti kroz dobit ili gubitak	31	6.775	3.307	371.100
Kredit i zajmovi	32	463.851	485.733	581.692
Rezerviranja	33	18.453	23.472	23.854
Ukupne kratkoročne obveze		1.209.549	1.223.301	1.777.236
Ukupne obveze		1.989.880	2.158.933	2.378.116
Ukupno glavnica i obveze		3.617.672	3.788.080	3.975.107

*Za detalje vezano uz prepravljavanja vidi bilješku 7.

Računovodstvene politike i bilješke koje slijede čine sastavni dio ovih konsolidiranih financijskih izvještaja.

KONSOLIDIRANI IZVJEŠTAJ O PROMJENAMA GLAVNICE

ZA GODINU KOJA JE ZAVRŠILA 31. PROSINCA 2012.

	Dionički kapital	Rezerva za vlastite dionice	Zakonske rezerve	Rezerva za reinvestiranu dobit	Statutarne rezerve	Ostale rezerve	Preneseni gubitak	Ukupno	Nevladajuć udjeli	Ukupno
Stanje 1. siječanj 2011. godine (prethodno objavljeno)	1.580.734	35.345	17.302	-	28.037	46.253	(107.200)	1.600.471	34.347	1.634.818
<i>Prepravke:</i>										
Prepravak rezervi (bilješka 7(v))	-	(13.583)	-	-	-	-	13.583	-	-	-
Prepravak revalorizacije (bilješka 7(iv))	-	-	-	-	-	(707)	(40.612)	(41.319)	-	(41.319)
Priznavanje financijske imovine (bilješka 7(i))	-	-	-	-	-	-	18.978	18.978	-	18.978
Eliminacija intra-grupne dobiti (bilješka 7(iii))	-	-	-	-	-	-	(15.486)	(15.486)	-	(15.486)
Stanje 1. siječanj 2011. godine (*prepravljeno)	1.580.734	21.762	17.302	-	28.037	45.546	(130.737)	1.562.644	34.347	1.596.991
<i>Sveobuhvatna dobit</i>										
Gubitak za godinu (*prepravljeno)	-	-	-	-	-	-	40.469	40.469	148	40.617
Ostala sveobuhvatna dobit	-	-	-	-	-	(10.985)	-	(10.985)	292	(10.693)
Ukupna sveobuhvatna dobit	-	-	-	-	-	(10.985)	40.469	29.484	440	29.924
<i>Transakcije s vlasnicima priznate direktno u glavnici</i>										
Fer vrijednost isplata s temelja dionica	2.232	-	-	-	-	-	-	2.232	-	2.232
Prijenosi	-	-	1.023	-	2.670	-	(3.693)	-	-	-
Ukupno transakcije s vlasnicima priznate direktno u glavnici	2.232	-	1.023	-	2.670	-	(3.693)	2.232	-	2.232
Stanje 31. prosinca 2011. godine (*prepravljeno)	1.582.966	21.762	18.325	-	30.707	34.561	(93.961)	1.594.360	34.787	1.629.147
<i>Sveobuhvatna dobit</i>										
Gubitak za godinu	-	-	-	-	-	-	(14.102)	(14.102)	(1.554)	(15.456)
Ostala sveobuhvatna dobit	-	-	-	-	-	13.611	-	13.611	29	13.640
Ukupna sveobuhvatna dobit	-	-	-	-	-	13.611	(14.102)	(491)	(1.325)	(1.816)
<i>Transakcije s vlasnicima priznate direktno u glavnici</i>										
Fer vrijednost isplata s temelja dionica	1.896	-	-	-	-	-	-	1.896	-	1.896
Prijenosi	-	-	-	50.000	4.537	-	(54.537)	-	-	-
Isplata dividende manjinskom vlasniku	-	-	-	-	-	-	-	-	(1.435)	(1.435)
Ukupno transakcije s vlasnicima priznate direktno u glavnici	1.896	-	-	50.000	4.537	-	(54.537)	1.896	(1.435)	461
Stanje 31. prosinca 2012. godine	1.584.862	21.762	18.325	50.000	35.244	48.172	(162.600)	1.595.765	32.027	1.627.792

*Za detalje vezano uz prepravljanja vidi bilješku 7.

Računovodstvene politike i bilješke koje slijede čine sastavni dio ovih konsolidiranih financijskih izvještaja.

KONSOLIDIRANI IZVJEŠTAJ O NOVČANIM TOKOVIMA

ZA GODINU KOJA JE ZAVRŠILA 31. PROSINCA 2012.

<i>(u tisućama kuna)</i>	<i>Bilješka</i>	2012.	2011. *Prepravljeno
Dobit/(gubitak) tekuće godine		(15.456)	40.617
Porez na dobit		45.570	19.060
Amortizacija (*prepravljeno-bilješka 7(iv))		153.691	159.811
Gubici od umanjenja dugotrajne materijalne i nematerijalne imovine		25.592	41.041
Gubici od umanjenja vrijednosti imovine koja se drži radi prodaje		6.479	16.642
Gubici od umanjenja vrijednosti goodwilla		-	7.134
Promjena u fer vrijednosti financijskih instrumenata		3.374	6.302
Isplate s temelja dionica		1.896	2.232
Gubici od prodaje i rashoda dugotrajne imovine - neto		4.054	384
Dobici po ugovorima za opcije	40	-	(16.537)
Vrijednosno usklađenje zaliha i kupaca		25.488	5.322
Povećanje rezerviranja		7.433	(838)
Prihod od kamata		(7.098)	(9.216)
Trošak kamata		70.325	84.485
Učinak promjene tečaja		6.573	15.860
Promjene u radnom kapitalu:		327.921	372.299
Smanjenje/(povećanje) zaliha (*prepravljeno-bilješka 7(iii))		46.365	(7.741)
Povećanje potraživanja		(41.939)	(26.809)
Povećanje/(smanjenje) obveza		17.104	(68.894)
Novčani tok iz poslovnih aktivnosti		349.451	268.855
Plaćeni porez		(34.075)	(21.118)
Plaćene kamate		(67.043)	(95.444)
Neto novac ostvaren poslovnim aktivnostima		248.333	152.293
Novčani tok iz ulagateljskih aktivnosti			
Primici od financijske imovine (*prepravljeno-bilješka 7(i))		-	23.723
Kupnja nekretnina, postrojenja, opreme i nematerijalne imovine		(94.682)	(102.249)
Primici od prodaje nekretnina, postrojenja, opreme i nematerijalne imovine		4.249	8.249
Neto primici/(izdaci) po ulaganjima i danim kreditima		(967)	17.740
Povrat danih kratkoročnih depozita	40	-	46.446
Naplaćene kamate		7.098	9.237
Stjecanje ovisnih društava, neto od stečenog novca		-	(6.843)
Neto novac od ulagačkih aktivnosti		(84.302)	(3.697)
Novčani tok od financijskih aktivnosti			
Isplata dividende		(1.435)	-
Primljeni krediti i zajmovi		187.669	679.468
Otplata kredita i zajmova		(378.017)	(834.467)
Neto novac korišten u financijskim aktivnostima		(191.783)	(154.999)
Neto smanjenje novca i novčanih ekvivalenata		(27.752)	(6.403)
Novac i novčani ekvivalenti na početku godine		145.960	152.363
Novac i novčani ekvivalenti na kraju godine	3.18, 25	118.208	145.960

*Za detalje vezano uz prepravljanja vidi bilješku 7.

Računovodstvene politike i bilješke koje slijede čine sastavni dio ovih konsolidiranih financijskih izvještaja.

BILJEŠKE UZ KONSOLIDIRANE FINANCIJSKE IZVJEŠTAJE (NASTAVAK)

ZA GODINU KOJA JE ZAVRŠILA 31. PROSINCA 2012.

BILJEŠKA 1 – OPĆI PODACI

Osnutak i razvoj

Podravka prehrambena industrija d.d., Koprivnica („Društvo“) osnovana je u Hrvatskoj. Osnovne poslovne aktivnosti Grupe su proizvodnja širokog asortimana prehrambenih proizvoda, bezalkoholnih pića te proizvodnja i distribucija lijekova, farmaceutskih proizvoda, kozmetike, pomoćnih ljekovitih preparata i ostalih kemijskih proizvoda.

Sjedište Grupe nalazi se u Koprivnici, Hrvatska, na adresi Ante Starčevića 32.

Dionice Društva kotiraju na Službenom tržištu Zagrebačke burze. Vlasnička struktura prikazana je u bilješki 27.

Uprava i direktori

Skupština Društva

Skupština Društva se sastoji od članova koji zastupaju interese društva Podravka d.d.:

Predsjednik	Hrvoje Matić
Zamjenik predsjednika	Ivan Mesić

Članove Skupštine čini svaki dioničar pojedinačno ili punomoćnik dioničara.

Nadzorni odbor

Članovi nadzornog odbora u 2012. godini:

Predsjednik	Ljubo Jurčić (do 23. veljače 2012.)
Zamjenik predsjednika	Dubravko Štimac (od 17. siječnja do 24. veljače 2012.)
Član	Miljenko Javorović (do 23. veljače 2012.)
Član	Karmen Antolić (do 15. ožujka 2012.)
Član	Nikola Gregur (do 6. srpnja 2012.)
Član	Ivana Matovina (od 6. srpnja 2012.)
Član	Milan Stojanović (od 6. srpnja 2012.)
Član	Petar Vlaić
Član	Dinko Novoselec
Član	Petar Miladin
Član	Martinka Marđetko-Vuković
Predsjednik	Dubravko Štimac (od 24. veljače 2012.)
Zamjenik predsjednika	Mato Crkvenac (od 24. veljače 2012.)
Član	Ivo Družić (od 24. veljače 2012.)

- dana 23. veljače 2012. godine Agencija za upravljanje državnom imovinom opozvala je dosadašnje članove Nadzornog odbora Podravke d.d. Ljubu Jurčića i Miljenka Javorovića i imenovala Matu Crkvenca i Ivu Družića za nove članove Nadzornog odbora Podravke d.d..
- Nadzorni odbor Podravke d.d. na sjednici održanoj 24. veljače 2012. godine donio je Odluku o imenovanju Dubravka Štimca za predsjednika Nadzornog odbora Podravke d.d. i Matu Crkvenca za zamjenika predsjednika Nadzornog odbora Podravke d.d.

BILJEŠKE UZ KONSOLIDIRANE FINACIJSKE IZVJEŠTAJE (NASTAVAK)

ZA GODINU KOJA JE ZAVRŠILA 31. PROSINCA 2012.

BILJEŠKA 1 – OPĆI PODACI (NASTAVAK)

Uprava i direktori (nastavak)

Uprava u 2012. godini

Predsjednik	Miroslav Vitković <i>(do 24. veljače 2012.)</i>
Član	Marin Pucar <i>(do 24. veljače 2012.)</i>
Član	Lidija Kljajić <i>(do 24. veljače 2012.)</i>
Član	Krunoslav Bešvir <i>(do 24. veljače 2012.)</i>
Član	Miroslav Repić <i>(do 24. veljače 2012.)</i>
Predsjednik	Zvonimir Mršić <i>(od 24. veljače 2012.)</i>
Član	Jadranka Ivanković <i>(od 24. veljače 2012.)</i>
Član	Olivija Jakupec <i>(od 24. veljače 2012.)</i>
Član	Miroslav Klepač <i>(od 24. veljače 2012.)</i>
Član	Jorn Pedersen <i>(od 24. veljače 2012.)</i>
Član	Hrvoje Kolarić <i>(od 20. prosinca 2012.)</i>

- Na sjednici Nadzornog odbora Podravke d.d. održanoj 24. veljače 2012. godine predsjednik Uprave Miroslav Vitković i članovi Uprave Marin Pucar, Lidija Kljajić, Krunoslav Bešvir i Miroslav Repić podnijeli su ostavke te im je time prestalo članstvo u Upravi Podravke d.d. Nadzorni odbor Podravke d.d. na istoj sjednici imenovao je za novog predsjednika Uprave Zvonimira Mršića, a za nove članove Uprave imenovani su Jadranka Ivanković, Olivija Jakupec, Miroslav Klepač i Jorn Pedersen. Mandat novog predsjednika i novih članova Uprave traje 5 godina i počinje teći s danom donošenja Odluke.
- Nadzorni odbor Podravke d.d. je dana 20. prosinca 2012. godine donio Odluku o imenovanju člana Uprave Hrvoja Kolarića čiji mandat traje do prestanka mandata Uprave u cijelosti.

BILJEŠKE UZ KONSOLIDIRANE FINACIJSKE IZVJEŠTAJE (NASTAVAK)

ZA GODINU KOJA JE ZAVRŠILA 31. PROSINCA 2012.

BILJEŠKA 2 – OSNOVE PRIPREME

(i) *Izjava o usklađenosti*

Konsolidirani financijski izvještaji pripremljeni su u skladu s Međunarodnim standardima financijskog izvještavanja ("MSFI").

Financijski izvještaji prezentirani su za Grupu. Financijski izvještaji Grupe sadrže konsolidirane financijske izvještaje Društva i njegovih ovisnih društava. Nekonsolidirani izvještaji koje je Društvo obvezno pripremiti u skladu s MSFI objavljeni su zasebno te izdani na isti datum kad i ovi konsolidirani izvještaji.

Financijske izvještaje odobrila je Uprava na dan 26. travnja 2013. godine.

(ii) *Osnove mjerenja*

Konsolidirani financijski izvještaji Grupe pripremljeni su na načelu povijesnog troška, izuzev financijske imovine i obveza po fer vrijednosti kroz dobit ili gubitak te derivativa koji se mjere po fer vrijednosti.

(iii) *Funkcionalna valuta i valuta prikazivanja*

Financijski izvještaji pripremljeni su u hrvatskoj valuti, kuni (kn), koja je također funkcionalna valuta, zaokruženo na najbližu tisuću.

(iv) *Korištenje procjena i prosudbi*

Priprema financijskih izvještaja u skladu s MSFI zahtjeva od Uprave stvaranje prosudbi, procjena i pretpostavki koje utječu na primjenu politika i iznosa objavljenih za imovinu i obveze, prihode i troškove. Procjene i uz njih vezane pretpostavke temelje se na povijesnom iskustvu i raznim ostalim čimbenicima, za koje se smatra da su razumni u danim okolnostima, rezultat kojih čini polazište za stvaranje procjena o vrijednosti imovine i obveza, koje se ne mogu dobiti iz drugih izvora. Stvarni rezultati mogu se razlikovati od takvih procjena.

Spomenute procjene i uz njih vezane pretpostavke predmet su redovitog pregleda. Utjecaj korekcije procjene priznaje se u razdoblju u kojem je procjena korigirana ukoliko korekcija utječe samo na razdoblje u kojem je napravljena ili u razdoblju u kojem je napravljena korekcija i budućim razdobljima ukoliko korekcija utječe na tekuće i buduća razdoblja.

Prosudbe koje je Uprava napravila u primjeni MSFI, a koje imaju značajan utjecaj na financijske izvještaje i prosudbe kod kojih je rizik da će doći do materijalno značajnih korekcija u idućoj godini visok, navedene su u bilješci 5.

BILJEŠKA 3 – SAŽETAK TEMELJNIH RAČUNOVODSTVENIH POLITIKA

Slijedi prikaz značajnih računovodstvenih politika usvojenih za pripremu ovih konsolidiranih financijskih izvještaja. Ove računovodstvene politike dosljedno su primjenjivane za sva razdoblja uključena u ove izvještaje, osim učinaka navedenih u bilješci 7.

3.1 Osnove konsolidacije

Konsolidirani financijski izvještaji Grupe uključuju financijske izvještaje Podravke d.d. ("Društvo") i društava nad kojima Podravka d.d. ima kontrolu (ovisna društva) na dan i za godinu koja je završila 31. prosinca 2012. Kontrola je prisutna ako Društvo ima moć upravljanja financijskim i poslovnim politikama pojedinog društva radi ostvarivanja koristi iz njegova poslovanja.

(i) Ovisna društva

Ovisna društva su sva društva (uključujući i društva s posebnom namjenom) nad kojima Grupa ima kontrolu nad financijskim i poslovnim politikama, što u pravilu uključuje više od pola glasačkih prava. Postojanje i učinak potencijalnih prava glasa koja se mogu iskoristiti ili zamijeniti razmatraju se prilikom procjene ima li Grupa kontrolu nad drugim poslovnim subjektom. Ovisna društva u potpunosti su konsolidirana od datuma na koji je kontrola stvarno prenesena na Grupi te isključena iz konsolidacije od dana kad ta kontrola prestane.

Grupa koristi računovodstvenu metodu kupnje za računovodstveni tretman poslovnih spajanja. Naknada prenesena za stjecanje ovisnog društva je fer vrijednost prenesene imovine, nastalih obveza i vlasničkih udjela izdanih od strane Grupe. Prenesena naknada uključuje fer vrijednost svake stavke imovine ili obveza koja je rezultat ugovora o potencijalnoj naknadi. Troškovi povezani sa stjecanjem iskazuju se u izvještaju o sveobuhvatnoj dobiti kako nastanu. Stečena prepoznatljiva imovina, obveze i potencijalne obveze u poslovnom spajanju početno se mjere po fer vrijednosti na dan stjecanja. Grupa priznaje manjinske udjele u stečenom ovisnom društvu ili po fer vrijednosti ili po proporcionalnom udjelu manjinskog udjela u neto imovini stečenog ovisnog društva.

Višak prenesene naknade, iznos bilo kojeg manjinskog udjela u stečenom ovisnom društvu i fer vrijednost na dan stjecanja bilo kojeg ranijeg vlasničkog udjela u stečenom društvu iznad fer vrijednosti udjela Grupe u stečenoj prepoznatljivoj neto imovini iskazuje se kao goodwill. Ako je to manje od fer vrijednosti neto imovine stečenog ovisnog društva u slučaju kupnje po cijeni nižoj od prodajne, razlika se iskazuje izravno u izvještaju o sveobuhvatnoj dobiti.

(ii) Transakcije eliminirane u konsolidaciji

Stanja i transakcije među članicama Grupe te sva nerealizirana dobit iz transakcija među članicama Grupe, eliminirani su pri konsolidaciji financijskih izvještaja. Nerealizirana dobit iz transakcija s društvima u kojima postoje udjeli i zajedničkim društvima gdje Društvo dijeli kontrolu s drugim vlasnicima eliminirana je do razine udjela Društva u takvim društvima. Nerealizirana dobit ostvarena iz transakcija s društvima u kojima postoje udjeli, eliminirana je umanjenjem ulaganja u to društvo. Nerealizirani gubici eliminiraju se na isti način kao i nerealizirana dobit, ali samo do iznosa koji ne predstavlja trajno umanjenje imovine.

BILJEŠKA 3 – SAŽETAK TEMELJNIH RAČUNOVODSTVENIH POLITIKA (NASTAVAK)

3.2 Goodwill

Goodwill koji nastaje poslovnim spajanjem se knjiži po trošku utvrđenom na datum preuzimanja, tj. stjecanja subjekta, umanjenom za eventualne gubitke zbog umanjenja vrijednosti.

Radi testiranja na umanjenje, goodwill se raspoređuje na svaku jedinicu Grupe koja stvara novac (ili skupine takvih jedinica) od koje se očekuju koristi od sinergija koje proizlaze iz spajanja.

Jedinica koja stvara novac na koju je goodwill raspoređen podvrgava se provjeri umanjenja vrijednosti jednom godišnje ili češće ako postoje naznake o mogućem umanjenju njene vrijednosti. Ako je nadoknadi iznos jedinice koja stvara novac niži od njezinog knjigovodstvenog iznosa, gubitak nastao umanjenjem prvo se raspoređuje tako da se umani knjigovodstveni iznos goodwilla raspoređenog na jedinicu i zatim razmjerno na ostalu imovinu jedinice koja stvara novac na temelju knjigovodstvenog iznosa svakog sredstva u jedinici koja stvara novac. Gubitak uslijed umanjenja vrijednosti goodwilla izravno se knjiži u dobit ili gubitak iskazan u konsolidiranom izvještaju o sveobuhvatnoj dobiti. Jednom priznati gubitak od umanjenja goodwilla se ne poništava u idućim razdobljima.

Prilikom otuđenja jedinice koja stvara novac, pripadajući iznos goodwilla ulazi u utvrđivanje dobiti ili gubitka od prodaje.

3.3 Dugotrajna imovina koja se drži radi prodaje

Dugotrajna imovina i grupe imovine za otuđenje (koje mogu uključivati dugotrajnu i kratkotrajnu imovinu te obveze povezane sa tom imovinom) klasificiraju se u konsolidiranom izvještaju o financijskom položaju kao 'namijenjene prodaji' ako se njihova knjigovodstvena vrijednost prvenstveno nadoknađuje prodajom u razdoblju od 12 mjeseci nakon izvještajnog datuma, a ne stalnim korištenjem. Dugotrajna imovina koja se u konsolidiranom izvještaju o financijskom položaju tekućeg razdoblja iskazuje kao namijenjena prodaji, ne reklasificira se u konsolidiranom izvještaju o financijskom položaju u usporednom razdoblju. Dugotrajna imovina predstavlja imovinu koja uključuje iznose koji će se nadoknaditi ili naplatiti u razdoblju od 12 mjeseci nakon izvještajnog datuma. Ako je reklasifikacija potrebna, reklasificira se i kratkotrajni i dugotrajni dio imovine.

Nekretnine, postrojenja i oprema koja se drži radi prodaje ili grupa imovine za otuđenje u cijelosti se mjere po knjigovodstvenoj vrijednosti ili fer vrijednosti umanjenoj za troškove prodaje, ovisno o tome što je niže. Nekretnine, postrojenja i oprema koji se drže radi prodaje se ne amortiziraju.

BILJEŠKA 3 – SAŽETAK TEMELJNIH RAČUNOVODSTVENIH POLITIKA (NASTAVAK)

3.4 Priznavanje prihoda

Prihodi se sastoje od fer vrijednosti primljene naknade ili potraživanja za prodane proizvode, robu ili usluge tijekom redovnog poslovanja Grupe. Prihodi su iskazani u iznosima koji su umanjeni za porez na dodanu vrijednost, količinske rabate i prodajne diskonte.

Grupa priznaje prihode kada se iznos prihoda može pouzdano mjeriti, kada će Grupa imati buduće ekonomske koristi i kada su zadovoljeni specifični kriteriji za sve djelatnosti Grupe koje su opisane u nastavku.

(i) Prihodi od veleprodaje proizvoda i trgovačke robe

Grupa proizvodi i prodaje svoje proizvode i tuđu robu u veleprodaji. Prihodi od veleprodaje priznaju se kada Grupa obavi isporuke robe veletrgovcu, kada više ne utječe na upravljanje robom te kada ne postoji nijedna nepodmirena obveza koja bi mogla utjecati na prihvaćanje proizvoda od strane veletrgovca.

Isporuka je izvršena kad se proizvodi otpreme na određenu lokaciju, rizici gubitka prenesu na veletrgovca i kad je utvrđeno jedno od navedenoga: veletrgovac prihvaća proizvode u skladu s ugovorom, ili je rok za prihvaćanje proizvoda protekao ili Grupa ima objektivne dokaze o tome da su svi kriteriji prihvaćanja zadovoljeni.

Proizvodi se prodaju uz količinski popust i kupci imaju pravo na povrat neispravne robe. Prihodi od prodaje iskazuju se na temelju cijene iz ugovora o prodaji, umanjeni za procijenjene količinske popuste i prodajne diskonte i povrate. Procjene količinskih popusta i povrata utvrđuju se na temelju stečenog iskustva. Količinski popusti procjenjuju se temeljem očekivane prodaje na godišnjoj razini. Prodaja ne sadržava elemente financiranja, jer je rok naplate potraživanja oko 90 dana, što je u skladu s tržišnom praksom.

(ii) Prihodi od maloprodaje proizvoda i trgovačke robe

Prihodi od maloprodaje proizvoda i robe priznaju se u trenutku prodaje robe kupcu. Prihodi od maloprodaje uglavnom se ostvaruju u gotovini ili putem kreditnih kartica. Iskazani prihodi uključuju naknade za kreditne kartice koje se iskazuju u okviru troškova distribucije. Grupa nema programe posebnih pogodnosti za kupce.

(iii) Prihodi od usluga

Prihodi od usluga priznaju se u razdoblju u kojem su usluge obavljene, prema stupnju dovršenosti, na osnovu udjela stvarno obavljenih usluga u odnosu na ukupne usluge koje se trebaju obaviti.

(iv) Financijski prihodi

Financijski prihodi sastoje se od prihoda od kamata na investirana sredstva, promjene fer vrijednosti financijske imovine iskazane po fer vrijednosti u računu dobiti i gubitka te dobitaka od tečajnih razlika. Prihod od kamate priznaje se u trenutku kada nastaje, koristeći metodu efektivne kamatne stope. Prihodi od dividendi priznaju se kada je ustanovljeno pravo na isplatu dividende.

BILJEŠKA 3 – SAŽETAK TEMELJNIH RAČUNOVODSTVENIH POLITIKA (NASTAVAK)

3.5 Najmovi

Grupa unajmljuje određene nekretnine, postrojenja i opremu. Najmovi nekretnina, postrojenja i opreme u kojima Grupa snosi sve rizike i koristi vlasništva klasificiraju se kao financijski najmovi. Financijski najmovi kapitaliziraju se na početku najma prema fer vrijednosti unajmljene nekretnine ili sadašnje vrijednosti minimalne najamnine, ovisno o tome što je niže. Svako plaćanje najma razvrstava se na obveze i financijske rashode kako bi se dobila konstantna stopa na preostalo financijsko stanje. Kamatna komponenta financijskog rashoda tereti izvještaj o sveobuhvatnoj dobiti tijekom razdoblja najma. Nekretnine, postrojenja i oprema kupljeni pod financijskim najmom amortiziraju se po korisnom vijeku upotrebe ili trajanju najma, ovisno o tome što je kraće.

Najmovi u kojima Grupa ne snosi bitan udio rizika i koristi vlasništva klasificiraju se kao operativni najmovi. Plaćanja po osnovi operativnih najмова iskazuju se u izvještaju o sveobuhvatnoj dobiti prema pravocrtnoj metodi u razdoblju trajanja najma.

Prodaja i povratni najam

Prodaja i transakcija povratnog najma sadrže prodaju neke imovine i povrat iste imovine. Najamnina i prodajna cijena u pravilu su međuovisne, jer se o njima pregovara u paketu. Računovodstveni postupak s prodajom i transakcijom povratnog najma ovisi o vrsti tog najma.

Ako je transakcija prodaje i povratni najam u okviru financijskog najma, višak prihoda od prodaje iznad knjigovodstvenog iznosa se ne priznaje odmah kao prihod u financijskim izvještajima prodavača-najmoprimca. Umjesto toga navedeni iznos se odgađa i amortizira tijekom razdoblja najma.

Ako je transakcija prodaje i povratni najam u okviru poslovnog najma te ako je jasno da je ta transakcija utemeljena po fer vrijednosti, dobit ili gubitak se odmah priznaje. Ako je prodajna cijena ispod fer vrijednosti, dobit ili gubitak se priznaje odmah osim ako se gubitak kompenzira budućim najmninama ispod tržišne cijene te se u tom slučaju odgađa i amortizira u razmjeru s plaćanjima najma tijekom razdoblja u kojem se očekuje da će se imovina koristiti. Ako je prodajna cijena iznad fer vrijednosti, iznos koji premašuje fer vrijednost se odgađa i amortizira tijekom razdoblja u kojem se očekuje da će se imovina koristiti.

3.6 Isplate s temelja dionica

Ključni članovi menadžmenta Grupe primaju naknadu za rad u obliku isplate s temelja dionica, po kojoj zaposlenici pružaju usluge u zamjenu za glavničke instrumente ('transakcije podmirene glavničkim instrumentima').

Trošak transakcija podmirenih glavničkim instrumentima mjeri se po fer vrijednosti glavničkih instrumenata na datum dodjele. Taj trošak priznaje se, zajedno s odgovarajućim povećanjem glavnice, tijekom razdoblja u kojem su uvjeti ispunjeni i usluge pružene, završno sa danom kade će zaposlenici ostvariti puno pravo na nagradu ('dan ostvarivanja prava'). Ukupni rashod koji se priznaje za transakcije podmirene glavničkim instrumentima na svaki datum izvještavanja do dana ostvarivanja prava odražava mjeru u kojoj je isteklo razdoblje ostvarivanja prava i najbolju procjenu Grupe o broju glavničkih instrumenata koji će se u konačnici ostvariti. Rashod ili prihod unutar dobiti ili gubitka predstavlja promjenu ukupnog rashoda koja se priznaje na početku i kraju tog razdoblja.

BILJEŠKA 3 – SAŽETAK TEMELJNIH RAČUNOVODSTVENIH POLITIKA (NASTAVAK)

3.7 Strane valute

(i) Transakcije i stanja u stranim valutama

Transakcije u stranim valutama izražene su u funkcionalnoj valuti upotrebom tečajne liste važeće na dan transakcije. Monetarna imovina i obveze izražene u stranoj valuti na datum izvještavanja preračunate su u funkcionalnu valutu upotrebom tečajne liste važeće na datum izvještavanja. Dobici ili gubici od tečajnih razlika koji nastaju prilikom podmirenja tih transakcija te iz preračuna monetarne imovine i obveza denominiranih u stranim valutama, priznaju se u dobit ili gubitak.

Nemonetarna imovina i stavke koje se mjere po povijesnom trošku strane valute ne preračunavaju se po novim tečajevima.

Nemonetarna imovina i obveze denominirane u stranoj valuti prikazane prema povijesnom trošku, preračunate su u funkcionalnu valutu upotrebom tečajne liste važeće na dan transakcije.

Važeći tečaj hrvatske valute na dan 31. prosinca 2012. godine bio je 7,545624 kn za 1 EUR i 5,726794 kn za 1 USD (31. prosinca 2011.: 7,530420 kuna za 1 EUR i 5,819940 kuna za 1 USD).

(ii) Članice Grupe

Stavke uključene u financijske izvještaje svakog pojedinog društva u Grupi iskazane su u valuti primarnog ekonomskog okruženja u kojem društvo posluje ("funkcionalna valuta"). Konsolidirani financijski izvještaji prezentirani su u hrvatskoj valuti, kuni ("kn"), koja je također funkcionalna valuta Društva.

Prihodi i rashodi te novčani tokovi inozemnih operacija preračunati su u funkcionalnu valutu Društva korištenjem tečaja koji približno odražava tečaj na dan transakcije (prosječni tečaj za godinu), a njihova imovina i obveze preračunate su po tečaju važećem na kraju godine. Sve tečajne razlike, nastale ovakvim preračunom, prikazuju se na zasebnoj poziciji unutar glavnice.

(iii) Neto ulaganje u članice Grupe

Tečajne razlike nastale preračunom neto ulaganja u inozemno poslovanje priznaju se unutar glavnice. Prilikom prodaje inozemne operacije, tečajne razlike priznaju se u dobiti ili gubitku kao dio dobiti ili gubitka od prodaje inozemnog poslovanja.

3.8 Posudbe i troškovi posudbe

Posudbe se početno priznaju po fer vrijednosti, umanjenoj za troškove transakcije. U budućim razdobljima, posudbe se iskazuju po amortiziranom trošku; sve razlike između primitaka (umanjene za troškove transakcije) i otkupne vrijednosti priznaju se u konsolidiranom izvještaju o sveobuhvatnoj dobiti tijekom razdoblja trajanja posudbe, koristeći metodu efektivne kamatne stope.

Troškovi posudbe koji se mogu izravno povezati sa stjecanjem, izgradnjom ili izradom kvalificiranog sredstva, a to je sredstvo koje nužno zahtijeva znatno vrijeme kako bi bilo spremno za namjeravanu uporabu ili prodaju, se pripisuju trošku nabave toga sredstva sve dok sredstvo većim dijelom ne bude spremno za namjeravanu uporabu ili prodaju.

Prihodi od ulaganja zarađeni privremenim ulaganjem namjenskih kreditnih sredstava do početka njihovog trošenja na kvalificirano sredstvo se oduzimaju od troškova posudbe čija kapitalizacija je prihvatljiva.

Svi drugi troškovi posudbe se uključuju u dobit ili gubitak razdoblja u kojem su nastali.

Posudbe se klasificiraju kao kratkoročne obveze, osim ako Grupa ima bezuvjetno pravo odgoditi podmirenje obveze najmanje 12 mjeseci nakon izvještajnog datuma.

BILJEŠKA 3 – SAŽETAK TEMELJNIH RAČUNOVODSTVENIH POLITIKA (NASTAVAK)

3.9 Državne potpore

Državne potpore se ne priznaju sve dok ispunjenje uvjeta za dobivanje državne potpore i primitak potpore ne postanu realno izvjesni. Državne potpore se priznaju u dobit i gubitak sustavno kroz razdoblje u kojem Grupa troškove koji trebaju biti pokriveni potporom priznaje kao rashod. Konkretno, državne potpore kod kojih je osnovni uvjet da Grupa nabavi, izgradi ili na neki drugi način stekne dugotrajnu imovinu se priznaju u konsolidiranom izvještaju o financijskom položaju kao prihodi budućih razdoblja i prenose u dobit i gubitak sustavno i racionalno tijekom korisnog vijeka predmetne imovine. Potraživanja temeljem državnih potpora s naslova nadoknade već nastalih troškova ili gubitaka ili radi pružanja trenutne financijske potpore Grupi bez budućih povezanih troškova se priznaju u dobit i gubitak razdoblja u kojem nastane potraživanje po njima.

3.10 Dividenda

Raspodjela dividendi dioničarima Društva priznaje se kao obveza u financijskim izvještajima u razdoblju u kojem su odobrene od strane Glavne skupštine dioničara Društva.

3.11 Izvještavanje o poslovnim segmentima

Grupa utvrđuje poslovne segmente prema internim izvještajima o sastavnim dijelovima Grupe koje redovito pregledava glavni izvršni donositelj poslovnih odluka (a kao koji je utvrđena Uprava Društva) kako bi se na segmente rasporedili resursi i ocijenila uspješnost njihovog poslovanja. Pojediniosti o poslovnim segmentima objavljene su u bilješki 8 uz konsolidirane financijske izvještaje.

3.12 Oporezivanje

(i) Porez na dobit

Trošak poreza na dobit sastoji se od tekućeg i odgođenog poreza. Porez na dobit iskazuje se unutar dobiti ili gubitka do iznosa poreza na dobit koji se odnosi na stavke unutar glavnice kada se trošak poreza na dobit priznaje unutar ostale sveobuhvatne dobiti.

Tekući porez predstavlja očekivanu poreznu obvezu obračunatu na oporezivi iznos dobiti za godinu, koristeći poreznu stopu važeću na datum izvještavanja i sva usklađenja porezne obveze iz prethodnih razdoblja.

(ii) Odgođena porezna imovina i obveze

Odgođeni porez priznaje se koristeći metodu bilančne obveze te uzima u obzir privremene razlike između knjigovodstvene vrijednosti imovine i obveza koje se koriste za potrebe financijskog izvještavanja i iznosa koji se koriste za porezne svrhe. Iznos odgođenog poreza ne priznaje se za sljedeće privremene razlike: početno priznavanje goodwilla, početno priznavanje imovine ili obveze u transakciji koja nije poslovna kombinacija i koja ne utječe ni na računovodstvenu ni na oporezivu dobit i razlike koje se odnose na ulaganja u podružnice i zajednički kontrolirana poduzeća kada je vjerojatno da se situacija neće izmijeniti u skoroj budućnosti. Odgođeni porez vrednuje se po poreznim stopama za koje se očekuje da će biti primijenjene kod privremenih razlika kada se one izmijene, temeljene na zakonima koji su važeći na datum izvještavanja.

Odgođena porezna imovina priznaje se u visini u kojoj je vjerojatno da će se ostvariti buduće oporezive dobiti koje će biti dostupne da ih privremene razlike neutraliziraju. Odgođena porezna imovina umanjuje se za iznos za koji više nije vjerojatno da će se moći iskoristiti kao porezna olakšica.

Odgođena porezna imovina i obveze prebijaju se ako postoji zakonsko pravo na prijeboj tekuće porezne obveze i imovine te ukoliko se odnose na poreze koje je obračunalo isto porezno tijelo na isto oporezivi subjekt, ili na različite porezne subjekte, ali oni namjeravaju podmiriti tekuće porezne obveze i imovinu na neto osnovi ili svoju poreznu imovinu i obveze realizirati istovremeno.

BILJEŠKA 3– SAŽETAK TEMELJNIH RAČUNOVODSTVENIH POLITIKA (NASTAVAK)

3.12 Oporezivanje (nastavak)

(iii) Porezna izloženost

U određivanju iznosa tekućeg i odgođenog poreza, Grupa uzima u obzir utjecaj neizvjesnih poreznih pozicija te mogućnost postojanja dodatnih poreza i kamata. Ovo razmatranje oslanja se na procjene i pretpostavke i može uključivati niz prosudbi o budućim događajima. Novi podaci koji mogu postati dostupni mogu uzrokovati da Grupa promijeni svoju prosudbu o adekvatnosti postojećih poreznih obveza; takve promjene poreznih obveza utjecat će na porezni rashod u razdoblju u kojem je takva odluka donesena..

(iv) Porez na dodanu vrijednost (PDV)

Porezna uprava zahtijeva podmirenje PDV-a na neto osnovi. PDV koji proizlazi iz transakcija prodaje i kupnje priznaje se i iskazuje u konsolidiranom izvještaju o financijskom položaju na neto osnovi. U slučaju umanjenja potraživanja za ispravak vrijednosti, gubitak od umanjenja iskazuje se u bruto iznosu potraživanja, uključujući PDV.

3.13 Nekretnine, postrojenja i oprema

Nekretnine, postrojenja i oprema iskazani su u konsolidiranom izvještaju o financijskom položaju po trošku umanjenom za akumuliranu amortizaciju i akumulirana umanjenja vrijednosti, ako postoje. Trošak uključuje trošak koji je izravno povezan sa stjecanjem imovine.

Naknadni izdaci uključuju se u knjigovodstvenu vrijednost imovine ili se, po potrebi, priznaju kao zasebna imovina samo ako će Grupa imati buduće ekonomske koristi od spomenute imovine, te ako se trošak imovine može pouzdano mjeriti. Knjigovodstvena vrijednost zamijenjenog dijela prestaje se priznavati. Svi ostali troškovi održavanja terete konsolidirani izvještaj o sveobuhvatnoj dobiti u financijskom razdoblju u kojem su nastali.

Zemljište i imovina u pripremi se ne amortiziraju. Amortizacija ostalih nekretnina te postrojenja i opreme se obračunava primjenom pravocrtne metode u svrhu alokacije troška ili do rezidualne vrijednosti sredstva te imovine tijekom njenog procijenjenog korisnog vijeka uporabe kako slijedi:

Zgrade	10 do 50 godina
Oprema	3 do 30 godina

Preostala vrijednost imovine predstavlja procijenjeni iznos koji bi Grupa trenutno dobila od prodaje imovine umanjen za procijenjeni trošak prodaje u slučaju da je imovina dosegla starost i stanje koje se očekuje na kraju vijeka trajanja imovine. Preostala vrijednost imovine je nula ako Grupa očekuje da će ju koristiti do kraja njenog vijeka trajanja. Preostala vrijednost imovine i korisni vijek uporabe pregledavaju se na svaki izvještajni datum i po potrebi usklađuju.

U slučaju da je knjigovodstveni iznos imovine veći od procijenjenog nadoknadivog iznosa, razlika se otpisuje do nadoknadivog iznosa (bilješka 3.15).

Dobici i gubici nastali prodajom utvrđeni su kao razlika između prihoda od prodaje i knjigovodstvene vrijednosti prodanog sredstva te se priznaju unutar dobiti ili gubitka u sklopu ostalih prihoda/troškova.

BILJEŠKA 3 – SAŽETAK TEMELJNIH RAČUNOVODSTVENIH POLITIKA (NASTAVAK)

3.14 Nematerijalna imovina

Nematerijalna imovina može se steći u razmjeni za nenovčanu imovinu ili sredstva, ili kombinaciju novčanih i nenovčanih sredstava, pri čemu se trošak nabave takve nematerijalne imovine utvrđuje po fer vrijednosti osim ukoliko samoj transakciji razmjene nedostaje komercijalnog sadržaja ili se fer vrijednost primljenog ili otuđenog sredstva ne može pouzdano utvrditi, u kojem slučaju se utvrđuje po knjigovodstvenoj vrijednosti otuđenog sredstva.

Licence, brandovi, distribucijska prava i registracijski dosjei

Prava distribucije proizvoda i korištenja registracijskih dosjea imaju ograničen vijek uporabe i iskazuju se po trošku umanjenom za akumuliranu amortizaciju i akumulirana umanjenja vrijednosti, ako postoje. Amortizacija se obračunava pravocrtnom metodom kako bi se alocirao trošak licenci, distribucijskih prava i registracija tijekom njihovog korisnog vijeka uporabe procijenjenog na 5 do 15 godina.

Prava na stečene zaštitne znakove i know-how iskazani su po trošku i imaju neograničeni vijek upotrebe, jer obavljene analize svih relevantnih faktora na dan izvještavanja pokazuju da ne postoji predvidiva granica za razdoblje u toku kojeg je očekivano da će identificirana prava stvarati neto novčani priljev. Nematerijalna imovina s neograničenih vijekom upotrebe godišnje se provjerava zbog umanjenja vrijednosti te se iskazuju po trošku stjecanja umanjenom za akumulirane gubitke od umanjenja vrijednosti (bilješka 3.15).

Računalni software

Licence za software kapitaliziraju se na temelju troškova stjecanja i troškova koji nastaju dovođenjem software-a u radno stanje. Ovi troškovi amortiziraju se tijekom njihovog korisnog vijeka uporabe procijenjenog na 5 godina.

Interno stvorena nematerijalna imovina – troškovi istraživanja i razvoja

Izdaci nastali aktivnostima istraživanja se priznaju kao rashod u razdoblju u kojem su nastali. Interno stvoreno nematerijalno sredstvo koje je nastalo razvojem (ili u razvojnoj fazi internog projekta) se priznaje onda, i samo onda, ako je moguće dokazati sve niže navedeno:

- tehničku provedivost dovršenja nematerijalnog sredstva kako bi bilo raspoloživo za uporabu ili prodaju;
- namjeru dovršenja nematerijalnog sredstva i njegove uporabe ili prodaje;
- mogućnost uporabe ili prodaje nematerijalnog sredstva;
- način na koji će materijalno sredstvo stvarati buduće vjerojatne ekonomske koristi;
- dostupnost odgovarajućih tehničkih, financijskih i drugih resursa za okončanje razvoja, te korištenje ili prodaju nematerijalnog sredstva;
- mogućnost pouzdanog utvrđivanja izdataka koji se mogu povezati s razvojem nematerijalnog sredstva.

Iznos koji se početno priznaje kod interno kreiranog nematerijalnog sredstva jest zbroj izdataka nastalih od datuma na koji je sredstvo prvi put udovoljilo gore navedenim kriterijima priznavanja. Ako interno stvoreno materijalno sredstvo nije moguće priznati, izdaci povezani s razvojem se uključuju u dobit ili gubitak razdoblja u kojem su nastali.

Nakon početnog priznavanja, interno stvorena nematerijalna imovina se iskazuje po trošku umanjenom za ispravak vrijednosti i akumulirane gubitke od umanjenja vrijednosti po istoj osnovi kao i odvojeno stečena nematerijalna imovina.

BILJEŠKA 3 – SAŽETAK TEMELJNIH RAČUNOVODSTVENIH POLITIKA (NASTAVAK)

3.15 Umanjenje vrijednosti nekretnina, postrojenja, opreme i nematerijalne imovine

Na svaki izvještajni dan, Grupa provjerava knjigovodstvene iznose svojih nekretnina, postrojenja, opreme i nematerijalne imovine kako bi utvrdila da li postoje naznake da je došlo do gubitaka zbog umanjena vrijednosti. Ako takve naznake postoje, procjenjuje se nadoknadivi iznos sredstva da bi se mogli odrediti eventualni gubici nastali zbog umanjena. Ako nadoknadivi iznos nekog sredstva nije moguće procijeniti, Grupa procjenjuje nadoknadivi iznos jedinice koja stvara novac kojoj to sredstvo pripada. Ako je moguće odrediti realnu i dosljednu osnovu za raspoređivanje, imovina društava se također raspoređuje na pojedine jedinice koje stvaraju novac ili, ako to nije moguće, na najmanju skupinu jedinica koje stvaraju novac za koju je moguće odrediti realnu i konzistentnu osnovu raspoređivanja.

Nematerijalna imovina neodređenog vijeka uporabe i nematerijalna imovina koja još nije raspoloživa za uporabu se testira na umanjene jednom godišnje te kada postoji naznaka o mogućem umanjenu imovine.

Nadoknadivi iznos je veći iznos uspoređujući fer vrijednost umanjenu za troškove prodaje i vrijednost imovine u uporabi. Za potrebe procjene vrijednosti u uporabi, procijenjeni budući novčani tokovi diskontiraju se do sadašnje vrijednosti primjenom diskontne stope prije oporezivanja koja odražava sadašnju tržišnu procjenu vremenske vrijednosti novca i rizike specifične za to sredstvo za koje procjene budućih novčanih tokova nisu bile usklađene.

Ako je nadoknadivi iznos nekog sredstva (ili jedinice koja stvara novac) procijenjen na iznos niži od knjigovodstvenog, knjigovodstveni iznos toga sredstva (jedinice koja stvara novac) umanjuje se do nadoknadivog iznosa. Gubici od umanjena vrijednosti priznaju se odmah kao rashod, osim kod sredstva iskazanog u revaloriziranom iznosu, u kojem slučaju se gubitak od umanjena iskazuje kao smanjenje vrijednosti proizašlo iz revalorizacije sredstva u skladu sa primijenjivim Standardom koji propisuje zahtjeve vezano uz revalorizaciju predmetne imovine.

Kod naknadnog poništenja gubitka od umanjena vrijednosti, knjigovodstveni iznos sredstva (jedinice koja generira novac) povećava se do revidiranog procijenjenog nadoknadivog iznosa toga sredstva na način da uvećana knjigovodstvena vrijednost ne premašuje knjigovodstvenu vrijednost koja bi bila utvrđena da u prethodnim godinama nije bilo priznatih gubitaka od umanjena na tom sredstvu (jedinici koja generira novac). Poništenje gubitka od umanjena vrijednosti odmah se priznaje kao prihod, osim ako se predmetno sredstvo ne iskazuje u revaloriziranom iznosu, u kom slučaju se poništenje gubitka od umanjena vrijednosti iskazuje kao povećanje uslijed revalorizacije u skladu sa primijenjivim Standardom koji propisuje zahtjeve vezano uz revalorizaciju predmetne imovine.

3.16 Zalihe

Zalihe sirovina i rezervnih dijelova iskazuju se po trošku nabave ili neto ostvarivoj vrijednosti, ovisno o tome koja je niža. Trošak se određuje po metodi ponderiranih prosječnih cijena. Neto ostvariva vrijednost predstavlja procjenu prodajne cijene u redovnom tijeku poslovanja umanjenu za varijabilne troškove prodaje.

Trošak proizvodnje u tijeku i gotovih proizvoda obuhvaća sirovine, trošak izravnog rada, ostale izravne troškove i pripadajući dio općih troškova proizvodnje (na bazi normalnog redovnog kapaciteta proizvodnje).

Trgovačka roba iskazuje se po nižem od troška nabave i prodajne cijene (umanjene za poreze i marže).

Sitni inventar i alati u potpunosti se otpisuju prilikom stavljanja u uporabu.

BILJEŠKA 3 – SAŽETAK TEMELJNIH RAČUNOVODSTVENIH POLITIKA (NASTAVAK)

3.17 Potraživanja od kupaca

Potraživanja od kupaca početno se priznaju po trošku koji je jednak fer vrijednosti u trenutku priznavanja, a naknadno se mjere po amortiziranom trošku uporabom metode efektivne kamatne stope, ako je značajno, a ako nije po nominalnom iznosu, umanjene za ispravak vrijednosti. Ispravak vrijednosti potraživanja provodi se kada postoje objektivni dokazi da Grupa neće moći naplatiti sva svoja potraživanja u skladu s dogovorenim uvjetima. Značajne financijske poteškoće dužnika, vjerojatnost dužnikovog stečaja te neizvršenje ili propusti u plaćanjima, smatraju se pokazateljima potencijalnog umanjenja vrijednosti potraživanja. Iznos ispravka vrijednosti utvrđuje se kao razlika između knjigovodstvene vrijednosti i nadoknadivog iznosa potraživanja, a predstavlja sadašnju vrijednost očekivanih novčanih priljeva diskontiranih korištenjem efektivne kamatne stope izračunate na dan inicijalnog priznavanja.

3.18 Novac i novčani ekvivalenti

Novac i novčani ekvivalenti obuhvaćaju gotovinu, depozite kod banaka po viđenju i ostale kratkotrajne visoko likvidne instrumente s rokovima naplate do tri mjeseca ili kraće. U konsolidiranom izvještaju o financijskom položaju su prekoračenja po bankovnim računima uključena u kratkoročne obveze.

3.19 Dionički kapital

Dionički kapital sastoji se od redovnih dionica. Primici koji se iskazuju u glavnici pri izdavanju novih dionica ili opcija, iskazuju se umanjeni za pripadajuće troškove transakcije i porez na dobit. Iznos fer vrijednosti primljene naknade iznad nominalne vrijednosti izdanih dionica prikazan je u bilješkama kao kapitalna dobit.

Plaćena naknada za kupljene vlastite dionice, uključujući sve izravno pripadajuće troškove transakcije (umanjene za porez na dobit), umanjuje dioničku glavnici koja se može pripisati dioničarima Društva sve do povlačenja dionica, njihovog ponovnog izdavanja ili prodaje. Kada se takve dionice kasnije prodaju ili ponovno izdaju, svaka primljena naknada, umanjena za sve izravno pripadajuće troškove transakcije kao i učinke poreza na dobit, uključena je u glavnici koja se može pripisati dioničarima Društva.

3.20 Primanja radnika

(i) Obveze za mirovine i ostale obveze nakon umirovljenja

U toku redovnog poslovanja prilikom isplata plaća Grupa u ime svojih radnika koji su članovi obveznih mirovinskih fondova obavlja redovita plaćanja doprinosa sukladno zakonu. Obvezni mirovinski doprinosi fondovima iskazuju se kao dio troška plaća kada se obračunaju. Grupa nema obvezu osigurati bilo koja druga primanja radnika nakon njihova umirovljenja.

(ii) Poticajne otpremnine

Obveze za otpremnine priznaju se kad Grupa prekine radni odnos radnika prije normalnog datuma umirovljenja ili odlukom radnika da dragovoljno prihvati prekid radnog odnosa u zamjenu za naknadu. Grupa priznaje obveze za otpremnine kada je dokazivo preuzela obvezu da prekine radni odnos sa sadašnjim radnicima, na osnovu detaljnog formalnog plana bez mogućnosti da od njega odustane ili osigurava otpremnine kao rezultat ponude da potakne dragovoljno raskidanje radnog odnosa.

BILJEŠKA 3 – SAŽETAK TEMELJNIH RAČUNOVODSTVENIH POLITIKA (NASTAVAK)

3.20 Primanja radnika (nastavak)

(iii) Redovne otpremnine kod odlaska u mirovinu

Otpremnine koje dospijevaju u razdoblju duljem od 12 mjeseci nakon izvještajnog datuma, diskontiraju se na njihovu sadašnju vrijednost temeljem aktuarskog izračuna koji se izrađuje na kraju svakog izvještajnog razdoblja te koji koristi pretpostavke o broju radnika za koje se procijenjuje da će ostvariti pravo na otpremninu pri redovnoj mirovini, procijenjeni trošak navedenih otpremnina te diskontnu stopu koja je određena kao prosječna očekivana stopa prinosa na ulaganju u državne obveznice. Aktuarski dobiti i gubici koje proizlaze iz usklada i promjena temeljenih na iskustvu u aktuarskim pretpostavkama knjiže se odmah unutar dobiti ili gubitka.

(iv) Dugoročna primanja radnika

Grupa priznaje obvezu za dugoročna primanja radnika (jubilarne nagrade) ravnomjerno u razdoblju u kojem je nagrada ostvarena na temelju stvarnog broja godina radnog staža. Obvezu za dugoročna primanja radnika mjeri nezavisni aktuar na kraju svakog izvještajnog razdoblja koristeći pretpostavke o broju radnika kojima navedena primanja treba isplatiti, procijenjeni trošak navedenih primanja te diskontne stope koja je određena kao prosječna očekivana stopa prinosa na ulaganju u državne obveznice. Aktuarski dobiti i gubici koji proizlaze iz usklada i promjena temeljenih na iskustvu u aktuarskim pretpostavkama knjiže se odmah unutar dobiti ili gubitka.

(v) Kratkoročna primanja radnika

Grupa priznaje rezerviranje za bonuse zaposlenicima kada postoji ugovorna obveza ili praksa iz prošlosti na temelju koje je nastala izvedena obveza.

(vi) Primanja u obliku dionica

Grupa upravlja planom primanja u obliku dionica. Fer vrijednost primljene usluge radnika u zamjenu za odobrene opcije priznaje se kao trošak. Ukupan iznos kojeg treba iskazati kao trošak u razdoblju stjecanja prava na korištenje odnosi se na fer vrijednost odobrenih opcija, isključujući učinak bilo kojih netržišnih uvjeta stjecanja prava na korištenje (na primjer, profitabilnost i ciljani porast prodaje). Na svaki izvještajni datum, provjerava se procjena broja opcija za koje se očekuje da će biti iskorištene. Subjekt priznaje učinak pregleda prvotnih procjena, ako ih ima, u konsolidiranom izvještaju o sveobuhvatnoj dobiti (unutar dobiti ili gubitka) kao i pripadajuće usklađenje na glavnici tijekom preostalog razdoblja stjecanja prava na korištenje.

Primici umanjeni za pripadajuće troškove transakcije iskazuju se kao povećanje dioničkog kapitala (nominalna vrijednost dionica) i kapitalne dobiti (razlika između nominalne vrijednosti dionica i primitaka od izdanja) kada su opcije iskorištene.

3.21 Rezerviranja

Rezerviranje je priznato kad Grupa ima sadašnju obvezu (zakonsku ili izvedenu) koja je nastala kao rezultat prošlih događaja, te je vjerojatno (više da nego ne), da će odljev sredstava biti potreban da se podmiri ta obveza, a pouzdano se može procijeniti iznos obveze. Rezerviranja se preispituju na izvještajni dan, te se usklađuju s procjenom temeljenom na trenutno najboljim saznanjima. Kad je iznos smanjenja vrijednosti novca značajan, iznos rezerviranja je sadašnja vrijednost troškova za koje se očekuje da će nastati kako bi se podmirila obveza, utvrđenih korištenjem procijenjene bezrizične kamatne stope kao diskontne stope. Kad se koristi diskontiranje, svake se godine utjecaj diskontiranja knjiži kao financijski trošak, te je iskazana vrijednost rezerviranja povećana svake godine za proteklo vrijeme.

Rezerviranja za troškove restrukturiranja priznaju se kad Grupa ima razrađen formalan plan restrukturiranja o kojem su obaviještene strane na koje se plan odnosi.

BILJEŠKA 3 – SAŽETAK TEMELJNIH RAČUNOVODSTVENIH POLITIKA (NASTAVAK)

3.22 Financijska imovina

Financijska imovina priznaje se i prestaje se priznavati na datum trgovanja, a to je datum na koji se financijska imovina kupuje ili prodaje temeljem ugovora čiji uvjeti nalažu isporuku ulaganja u roku utvrđenom na predmetnom tržištu i početno se mjere po fer vrijednosti uvećanoj za troškove transakcije, osim one financijske imovine koja je svrstana u kategoriju kod koje se promjene fer vrijednosti iskazuju u izvještaju o sveobuhvatnoj dobiti, koja se početno mjeri po fer vrijednosti.

Financijska imovina je razvrstana u sljedeće kategorije: financijska imovina “po fer vrijednosti kroz račun dobiti i gubitka”, “ulaganja koja se drže do dospelosti”, “financijska imovina raspoloživa za prodaju” te “dani zajmovi i potraživanja”. Klasifikacija ovisi o vrsti i namjeni financijskog sredstva i određuje se kod prvog priznavanja.

Metoda efektivne kamate

Metoda efektivne kamate je metoda kojom se izračunava amortizirani trošak financijskog sredstva i prihod od kamata raspoređuje tijekom relevantnog razdoblja. Efektivna kamatna stopa jest stopa kojom se procijenjeni budući novčani priljevi, uključujući sve naknade po plaćenim ili primljenim bodovima koje su sastavni dio efektivne kamatne stope, zatim troškove transakcije i druge premije i diskonte, diskontiraju tijekom očekivanog vijeka financijskog sredstva ili kraćeg razdoblja ako je primjenjivo.

Prihodi od dužničkih instrumenata, osim financijske imovine određene za iskazivanje po fer vrijednosti kroz račun o dobiti i gubitku, se priznaju po osnovi efektivne kamate.

Financijska imovina po fer vrijednosti kroz dobit ili gubitak

Financijska imovina se svrstava u kategoriju imovine kod koje se promjene fer vrijednosti iskazuju kroz račun dobiti i gubitka ako se drži radi trgovanja ili ako je određena za iskazivanje na taj način.

Financijsko sredstvo se svrstava u kategoriju imovine namijenjene trgovanju ako je:

- stečeno prvenstveno radi prodaje u bliskoj budućnosti, ili
- je sastavni dio identificiranog portfelja financijskih instrumenata kojima Grupa upravlja zajedno i ako je u novije vrijeme odražavala obrazac ostvarivanja dobiti u kratkom roku, ili
- je derivativ koji nije određen niti učinkovit kao instrument zaštite.

Financijsko sredstvo koje nije namijenjeno trgovanju može pri prvom priznavanju biti određeno za iskazivanje promjena fer vrijednosti kroz račun dobiti i gubitka ako:

- se takvim određivanjem poništava ili znatno smanjuje nedosljednost u mjerenju ili priznavanju koja bi se u suprotnom javila ili
- ako financijsko sredstvo sačinjava grupu financijske imovine ili financijskih obveza ili oboje, kojom se upravlja i čiji rezultati se procjenjuju na osnovi fer vrijednosti, u skladu s dokumentiranom politikom Grupe za upravljanje rizicima ili njenom strategijom ulaganja i ako se interne informacije o grupiranju prezentiraju na toj osnovi ili
- ako je sastavni dio ugovora koji sadrži jedan ili više ugrađenih derivativa i MRS 39 “Financijski instrumenti: priznavanje i mjerenje” dopušta da se cijeli kombinirani ugovor (sredstvo ili obveza) odredi za iskazivanje po fer vrijednosti na način da se promjene fer vrijednosti iskazuju kroz račun dobiti i gubitka.

BILJEŠKA 3 – SAŽETAK TEMELJNIH RAČUNOVODSTVENIH POLITIKA (NASTAVAK)

3.22 Financijska imovina (nastavak)

Financijska imovina po fer vrijednosti kroz dobit ili gubitak (nastavak)

Financijska imovina po fer vrijednosti kod koje se promjene fer vrijednosti iskazuju kroz račun dobiti i gubitka po fer vrijednosti, pri čemu se svaka dobit ili svaki gubitak priznaje u konsolidiranom izvještaju o sveobuhvatnoj dobiti. Neto dobit ili gubitak priznat u konsolidiranom izvještaju o sveobuhvatnoj dobiti obuhvaća i dividende i kamate zarađene na financijskom sredstvu. Fer vrijednost se određuje na način opisan u bilješki 6.

Financijska imovina raspoloživa za prodaju

Financijska imovina raspoloživa za prodaju je neizvedena financijska imovina koja je ili predodređena kao financijska imovina raspoloživa za prodaju, ili ona koja nije razvrstana u a) zajmove i potraživanja, b) ulaganja koja se drže do dospelosti ili c) financijsku imovinu predodređenu za iskazivanje po fer vrijednosti kroz dobiti i gubitak.

Neuvrštene dionice i uvršteni otkupivi zapisi u posjedu Grupe kojima se trguje na aktivnom tržištu su svrstani u kategoriju imovine raspoložive za prodaju i iskazani po fer vrijednosti. Fer vrijednost se određuje kako je to opisano u bilješki 6, a dobiti i gubici koji proizlaze iz promjena fer vrijednosti se priznaju izravno u glavnici u sklopu revalorizacijske pričuve za ulaganja, izuzev gubitaka zbog umanjenja vrijednosti, kamata koje se izračunavaju metodom efektivne kamate i tečajnih razlika po monetarnoj imovini, koji se svi priznaju izravno u konsolidiranom izvještaju o sveobuhvatnoj dobiti. Kod prodaje ili utvrđenog umanjenja vrijednosti ulaganja, kumulativna dobit ili kumulativni gubitak prethodno priznat u sklopu revalorizacijske pričuve za ulaganja se uključuje u konsolidirani izvještaj o sveobuhvatnoj dobiti razdoblja.

Dividende na glavničke instrumente svrstane u portfelj imovine raspoložive za prodaju se priznaju u konsolidiranom izvještaju o sveobuhvatnoj dobiti kad je utvrđeno pravo Društva na primitak dividende.

Fer vrijednost imovine raspoložive za prodaju koja je denominirana u stranoj valuti se određuje u valuti u kojoj je imovina denominirana i zatim preračunava po spot tečaju na izvještajni dan. Promjena fer vrijednosti koja je povezana s tečajnim razlikama koje su posljedica promjene amortiziranog troška sredstva se priznaje u konsolidiranom izvještaju o sveobuhvatnoj dobiti, a druge promjene se priznaju u glavnici.

Dani zajmovi i potraživanja

Zajmovi i potraživanja su nederivativna financijska imovina s fiksnim ili odredivim plaćanjima koja ne kotira na aktivnom tržištu. Potraživanja od kupaca, po danim zajmovima i druga potraživanja s fiksnim ili odredivim plaćanjima vode se po amortiziranom trošku primjenom metode efektivne kamatne stope, umanjenom za eventualne akumulirane gubitke zbog umanjenja vrijednosti.

Prihodi od kamata se priznaju primjenom efektivne kamatne stope, izuzev kod kratkoročnih potraživanja, kod kojih priznavanje kamata ne bi bilo materijalno značajno.

BILJEŠKA 3 – SAŽETAK TEMELJNIH RAČUNOVODSTVENIH POLITIKA (NASTAVAK)

3.22 Financijska imovina (nastavak)

Umanjenje financijske imovine

Financijska imovina, osim imovine koja se vodi po fer vrijednosti kroz prikaz promjena fer vrijednosti u dobiti ili gubitku, se na kraju svakog izvještajnog razdoblja preispituje kako bi se utvrdilo postojanje pokazatelja o eventualnom umanjenju. Financijska imovina je umanjena ako postoji objektivan dokaz da je na procijenjene buduće novčane tokove ulaganja utjecao jedan događaj ili više njih nakon početnog priznavanja financijskog sredstva.

Kod vlasničkih udjela iz portfelja raspoloživog za prodaju, značajan ili dugotrajniji pad fer vrijednosti vrijednosnog papira ispod njegove nabavne vrijednosti se smatra objektivnim dokazom umanjenja.

Kod sve ostale financijske imovine, objektivan dokaz umanjenja može uključiti

- značajne financijske poteškoće kod izdavatelja ili druge ugovorne strane ili
- kršenje ugovora, primjerice kašnjenje u plaćanju ili neplaćanje kamata ili glavnice ili
- izgledno pokretanje stečaja ili financijskog restrukturiranja kod dužnika, ili
- nestanak aktivnog tržišta za predmetnu financijsku imovinu zbog financijskih poteškoća.

Kod određenih kategorija financijske imovine, kao što su potraživanja od kupaca, imovina kod koje je procijenjeno da nije pojedinačno umanjena se kasnije podvrgava procjeni umanjenja na skupnoj osnovi. Objektivan dokaz o umanjenju portfelja potraživanja može uključiti iskustvo Grupe u naplati potraživanja u proteklim razdobljima, povećanje broja potraživanja s prosječnim kašnjenjem u naplati iznad 360 dana, kao i znatne promjene nacionalnih ili lokalnih gospodarskih uvjeta koji su u korelaciji s kašnjenjem u naplati potraživanja.

Kod financijske imovine iskazane po amortiziranom trošku, iznos umanjenja je razlika između knjigovodstvenog iznosa sredstva i sadašnje vrijednosti procijenjenih budućih novčanih tokova diskontiranih primjenom izvorne efektivne kamatne stope na financijsko sredstvo.

Kod financijske imovine koja se vodi po trošku, iznos umanjenja je razlika između knjigovodstvene vrijednosti sredstva i sadašnje vrijednosti procijenjenih budućih novčanih tijekomov diskontiranih primjenom tekuće tržišne stope povrata za slično financijsko sredstvo. Jednom priznati gubitak od umanjenja se ne poništava u idućim razdobljima.

Knjigovodstvena vrijednost financijskog sredstva se izravno umanjuje za gubitke zbog umanjenja kod sve financijske imovine, izuzev potraživanja od kupaca, kod kojih se knjigovodstvena vrijednost umanjuje kroz konto ispravka vrijednosti. Potraživanje koje se smatra nenaplativim se otpisuje s konta ispravka vrijednosti, a kasnija naplata prethodno otpisanih iznosa se odobrava kontu ispravka vrijednosti. Promjene iznosa iskazanog na kontu ispravka vrijednosti se priznaju u dobit i gubitak.

Kod umanjenja financijskog sredstva iz portfelja raspoloživog za prodaju, kumulativni gubici ili gubici prethodno iskazani u sklopu ostale sveobuhvatne dobiti se prenose u dobit i gubitak tekućeg razdoblja.

Ako kod financijske imovine koja se vodi po amortiziranom trošku u idućim razdobljima dođe do smanjenja gubitka zbog umanjenja njene vrijednosti i smanjenje se objektivno može povezati s događajem nakon priznavanja umanjenja, gubici koji su temeljem umanjenja vrijednosti te imovine prethodno priznati u dobit i gubitak se poništavaju do iznosa knjigovodstvene vrijednosti ulaganja s datumom na koji je utvrđeno smanjenje gubitka a koji nije veći od amortiziranog troška koji bi bio utvrđen da umanjenje nije bilo priznato.

BILJEŠKA 3 – SAŽETAK TEMELJNIH RAČUNOVODSTVENIH POLITIKA (NASTAVAK)

3.22 Financijska imovina (nastavak)

Umanjenje financijske imovine (nastavak)

Gubici uslijed umanjenja glavnih instrumenata iz portfelja raspoloživog za prodaju koji su ranije priznati u dobit i gubitak se ne poništavaju kroz dobit i gubitak, a svako povećanje fer vrijednosti nakon utvrđenog gubitka zbog umanjenja se iskazuje kao pričuva iz revalorizacije ulaganja. Gubici od umanjenja se kod dužničkih vrijednosnih papira raspoloživih za prodaju kasnije poništavaju kroz dobit i gubitak ako se povećanje fer vrijednosti ulaganja može objektivno povezati s nekim događajem koji je uslijedio nakon priznavanja gubitka od umanjenja vrijednosti.

Prestanak priznavanja financijske imovine

Grupa prestaje priznavati financijsko sredstvo samo ako je isteklo ugovorno pravo na novčane tokove po osnovi sredstva, ako financijsko sredstvo prenese i ako svi rizici i sve nagrade povezane s vlasništvom nad tim sredstvom većim dijelom prelaze na drugi subjekt. Ako Grupa ne prenosi niti zadržava gotovo sve rizike i nagrade povezane s vlasništvom i ako i dalje ima kontrolu nad prenesenim sredstvom, priznaje svoj zadržani udjel u sredstvu te povezanu obvezu u iznosima koje eventualno mora platiti. Ako Grupa zadrži većim dijelom sve rizike i nagrade povezane s vlasništvom nad prenesenim financijskim sredstvom, to sredstvo nastavlja priznavat, zajedno s priznavanjem posudbe za koju je dan kolateral a koja je dobivena za prihode koje je primila.

3.23 Financijske obveze i glavnici instrumenti koje je Grupa izdala

Razvrstavanje u obveze ili glavnice

Dužnički i glavnici instrumenti se razvrstavaju ili kao financijske obveze ili u glavnice, u skladu sa suštinom ugovornog sporazuma.

Glavnici instrumenti

Glavnici instrument je ugovor koji pruža dokaz o ostatku udjela u imovini subjekta nakon oduzimanja svih njegovih obveza. Glavnici instrumenti koje je izdala Grupa se evidentiraju u iznosu ostvarenih prihoda, umanjnih za direktne troškove izdavanja.

Financijske obveze

Financijske obveze se klasificiraju ili kao financijske obveze po fer vrijednosti račun dobiti i gubitka ili kao ostale financijske obveze.

Financijske obveze po fer vrijednosti kroz dobit ili gubitak

Financijske obveze se svrstavaju u kategoriju obveza po fer vrijednosti kroz račun dobiti i gubitka ako su u posjedu radi trgovanja ili su određene za takvo iskazivanje.

Financijska obveza se klasificira kao obveza namijenjena trgovanju ako:

- je nastala prvenstveno radi reotkupa u bliskoj budućnosti ili
- je sastavni dio utvrđenog portfelja financijskih instrumenata kojima Grupa upravlja zajedno i ako je u novije vrijeme odražavala obrazac kratkoročnog ostvarivanja dobiti ili
- je derivativ koji nije određen niti učinkovit kao instrument zaštite.

BILJEŠKA 3 – SAŽETAK TEMELJNIH RAČUNOVODSTVENIH POLITIKA (NASTAVAK)

3.23 Financijske obveze i glavnički instrumenti koje je Grupa izdala (nastavak)

Financijske obveze po fer vrijednosti kroz dobit ili gubitak (nastavak)

Financijske obveze koje nisu namijenjene trgovanju mogu nakon početnog priznavanja biti određene za iskazivanje po fer vrijednosti uz iskazivanje promjena fer vrijednosti kroz račun dobiti i gubitka ako:

- se takvim određivanjem poništava ili znatno smanjuje nedosljednost u mjerenju ili priznavanju koja bi se u suprotnom javila ili
- ako je financijska obveza dio grupe financijske imovine ili financijskih obveza ili oboje, kojom se upravlja i čiji rezultati se procjenjuju na osnovi fer vrijednosti, u skladu s dokumentiranom politikom Grupe za upravljanje rizicima ili njenom strategijom ulaganja i ako se interne informacije o grupiranju prezentiraju na toj osnovi ili
- ako je sastavni dio ugovora koji sadrži jedan ili više ugrađenih derivativa i MRS 39 "Financijski instrumenti: priznavanje i mjerenje" dopušta da se cijeli kombinirani ugovor (sredstvo ili obveza) odredi za iskazivanje po fer vrijednosti na način da se promjene fer vrijednosti iskazuju u izvještaju o sveobuhvatnoj dobiti.

Financijske obveze po fer vrijednosti kod koje se promjene fer vrijednosti iskazuju kroz račun dobiti i gubitka, pri čemu se svaka dobit ili svaki gubitak priznaje u izvještaju o sveobuhvatnoj dobiti. Neto dobit ili gubitak priznat u izvještaju o sveobuhvatnoj dobiti obuhvaća i kamate plaćene na financijsku obvezu. Fer vrijednost se određuje na način opisan u bilješci 6.

Ostale financijske obveze

Ostale financijske obveze, uključujući obveze po zajmovima i kreditima, se početno mjere po fer vrijednosti umanjenoj za troškove transakcije.

Ostale financijske obveze se kasnije mjere po amortiziranom trošku primjenom metode efektivne kamate, pri čemu se rashodi od kamata priznaju po osnovi efektivnog prinosa.

Metoda efektivne kamate je metoda kojom se izračunava amortizirani trošak financijske obveze i rashodi od kamata raspoređuju tijekom relevantnog razdoblja. Efektivna kamatna stopa jest stopa kojom se procijenjeni budući novčani odljevi diskontiraju tijekom očekivanog vijeka financijske obveze ili kraćeg razdoblja ako je primjenjivo.

Ugovori o financijskim jamstvima

Ugovor o financijskom jamstvu je ugovor po kojem je izdavatelj dužan imatelju isplatiti određene svote kao naknadu za gubitke koje je imatelj pretrpio zbog toga što određeni dužnik nije ispunio svoju obvezu plaćanja u skladu s uvjetima nekog dužničkog instrumenta.

Ugovore o financijskom jamstvu koje je izdala, Grupa prvobitno vrednuje po fer vrijednosti a kasnije, ako nisu predodređeni za iskazivanje po fer vrijednosti kroz dobiti i gubitak, po višem od:

- iznosa obveze temeljem ugovora, koja se utvrđuje sukladno MRS-u 37 „Rezerviranja, nepredviđene obveze i nepredviđena imovina“
- prvobitnog iznosa umanjenog za iznos kumulativne amortizacije, ako postoji, priznate u skladu s politikama priznavanja prihoda.

Prestanak priznavanja financijskih obveza

Grupa prestaje priznavati financijske obveze onda, i samo onda kad su obveze Grupe podmirene, poništene ili su istekle.

BILJEŠKA 4 – NOVI STANDARDI I TUMAČENJA OBJAVLJENIH STANDARDARDA KOJI JOŠ NISU USVOJENI

Objavljeni su određeni standardi, izmjene i tumačenja postojećih standarda koji se mogu primjenjivati ali nisu obvezni za razdoblje koje završava 31. prosinca 2012. godine, a koji nisu usvojeni prilikom pripreme ovih financijskih izvještaja. Oni koji mogu biti relevantni za Grupu navedeni su u nastavku. Grupa ne planira prijevremeno usvojiti ove standarde.

(i) MSFI 9 Financijski instrumenti

MSFI 9 Financijski instrumenti (cjelovita verzija ovog standarda još nije usvojena te Međunarodni odbor za standarde financijskog izvještavanja ima aktivan projekt određenih manjih izmjena vezanih za klasifikaciju i mjerenje te dodavanje novih zahtjeva vezanih za umanjene vrijednosti i računovodstvo zaštite), koji zamjenjuje MRS 39 Financijski instrumenti: Priznavanje i mjerenje. MSFI 9 obavezan je za financijske izvještaje za razdoblja koja počinju od 1. siječnja 2015. uz dozvoljenu raniju primjenu. Standard donosi značajne promjene u pogledu klasifikacije i mjerenja financijske imovine. Grupa još uvijek nije utvrdila datum prve primjene MSFI 9 niti je u potpunosti analizirala učinke njegove primjene.

(ii) MSFI 13 Mjerenje fer vrijednosti

MSFI 13 obavezan je za financijske izvještaje za razdoblja koja počinju 1. siječnja 2013. uz dozvoljenu raniju primjenu te daje jedinstveni izvor smjernica za mjerenje fer vrijednosti, koje se trenutno nalaze u različitim standardima. Uz određene ograničene iznimke MSFI 13 se koristi kad god su mjerenje po fer vrijednosti ili objava fer vrijednosti zahtijevani ili dozvoljeni sukladno ostalim MSFI-jevima. Grupa će MSFI 13 primijeniti od 1. siječnja 2013. te smatra da neće biti značajnijih promjena.

BILJEŠKA 5 – KLJUČNE RAČUNOVODSTVENE PROSUDBE I PROCJENE

Ključne prosudbe kod primjene računovodstvenih politika

Priprema financijskih izvještaja u skladu s MSFI zahtijeva od Uprave stvaranje prosudbi, procjena i pretpostavki koje utječu na primjenu politika i iznosa objavljenih za imovinu, obveze, prihode i troškove. Stvarni rezultati se mogu razlikovati od takvih procjena.

Procjene i uz njih vezane pretpostavke kontinuirano se pregledavaju. Utjecaj korekcije procjene priznaje se u razdoblju u kojem je procjena korigirana i budućim razdobljima ukoliko korekcija utječe na tekuće i buduća razdoblja.

(i) Priznavanje odgođene porezne imovine

Odgođena porezna imovina predstavlja iznose poreza na dobit koji su nadoknadivi na temelju budućih odbitaka oporezive dobiti te se iskazuje u izvještaju o financijskom položaju. Odgođena porezna imovina priznaje se do visine poreznih prihoda za koje vjerojatno da će biti ostvareni. Prilikom utvrđivanja buduće oporezive dobiti i iznosa poreznih prihoda za koje je vjerojatno da će biti ostvareni u budućnosti, Uprava donosi prosudbe i izrađuje procjene na temelju oporezive dobiti iz prethodnih godina i u očekivanja budućih prihoda za koje se smatra da su razumni u postojećim okolnostima (vidi bilješku 15).

(ii) Aktuarske procjene korištene za izračun obveza za naknade zaposlenima

Trošak definiranih planiranih naknada je utvrđen koristeći aktuarske procjene. Aktuarske procjene uključuju utvrđivanje pretpostavki o diskontiranim stopama, budućim povećanjima dohotka i smrtnosti ili stopi fluktuacije. Zbog dugoročne prirode navedenih planova, te procjene sadržavaju element nesigurnosti (vidi bilješku 33).

(iii) Posljedice određenih sudskih sporova

Pojedina društva unutar Grupe stranke su u brojnim parnicama i postupcima nastalim u uobičajenom tijeku poslovanja. Uprava koristi procjene vjerojatnog ishoda pravnih postupaka te na dosljednoj osnovi priznaje rezerviranja za obveze Grupe koje proizlaze iz tih postupaka (vidi bilješku 33).

BILJEŠKE UZ KONSOLIDIRANE FINACIJSKE IZVJEŠTAJE (NASTAVAK)

ZA GODINU KOJA JE ZAVRŠILA 31. PROSINCA 2012.

BILJEŠKA 5 – KLJUČNE RAČUNOVODSTVENE PROSUDBE I PROCJENE (NASTAVAK)

(iv) *Testiranje na umanjnje vrijednosti goodwilla, brandova i prava*

Grupa provodi godišnje provjere goodwilla, brandova i prava zbog umanjenja vrijednosti u skladu s računovodstvenom politikom 3.15. Goodwill, brandovi i prava s neograničenim vijekom upotrebe alocirani su za potrebe testiranja umanjenja vrijednosti na jedinice stvaranja novca unutar poslovnih segmenata te im je neto knjigovostvena vrijednosti na dan izvještavanja kako slijedi:

<i>Poslovni segment</i>	Goodwill	Brandovi	Prava
	<i>(u tisućama kuna)</i>		
Kulinarstvo	-	41.500	-
Hrana	28.040	21.623	-
Pića i ostalo	-	671	-
Mesni i riblji proizvodi	-	15.500	-
Farmaceutika	13.944	-	47.075
	41.984	79.294	47.075

Nadoknativa vrijednost jedinica stvaranja novca određena je izračunima vrijednosti u uporabi koji su bazirani na projekcijama novčanog toka temeljenim na financijskim planovima koje je odobrila Uprava i koji pokrivaju petogodišnje razdoblje.

Kod testova umanjenja vrijednosti nematerijalne imovine iz segmenata prehrane i pića (svi segmenti osim Farmaceutike), novčani tokovi nakon petogodišnjeg razdoblja ekstrapolirani su su korištenjem terminalne stope rasta u visini od 2%, a sadašnja vrijednost neto budućih novčanih tokova izračunata je primjenom diskontnih stopa temeljenim na prosječnom ponderiranom trošku kapitala od 10,84% (za imovinu koja ostvaruje glavninu prihoda na hrvatskom tržištu), 9,36% (za imovinu koja ostvaruje glavninu prihoda na poljskom tržištu) te 9,21% (za imovinu koja ostvaruje glavninu prihoda na češkom tržištu).

Kod testova umanjenja vrijednosti imovine iz segmenta Farmaceutike, novčani tokovi nakon petogodišnjeg razdoblja ekstrapolirani su korištenjem terminalne stope rasta u visini od 2%, a sadašnja vrijednost neto budućih novčanih tokova izračunata je primjenom diskontnih stopa temeljenim na prosječnom ponderiranom trošku kapitala od 9,67% (za imovinu koja ostvaruje glavninu prihoda na hrvatskom tržištu) te 15,9% (za imovinu koja ostvaruje glavninu prihoda na tržištu Bosne i Hercegovine).

Temeljem provedenih testova na umanjnje vrijednosti, Grupa je tijekom 2012. priznala ukupno 20.100 tisuća kuna (2011.: 41.041 tisuća kuna) troška od umanjenja vrijednosti nematerijalne imovine s neograničenim vijekom uporabe (za detalje vidi bilješke 8, 17 i 18).

Grupa prilikom procjene potrebe za umanjenjem vrijednosti na temelju provedenih testova za umanjnje vrijednosti razmatra te analizira osjetljivost promjene ključnih korištenih pretpostavki. Analiza osjetljivosti pretpostavki pokazuje da bi smanjenje terminalne stope rasta za 100 baznih poena te povećanje ponderiranog prosječnog troška kapitala za 100 baznih poena uvjetovalo u prosjeku 20,4% smanjenja nadokandive vrijednosti jedinica stvaranja novca pri čemu bi navedeno rezultiralo potrebom za dodatnim umanjenjem vrijednosti od približno 39 milijuna kuna (od čega se približno 13 milijuna kuna odnosi na brandove, a približno 26 milijuna kuna na goodwill).

BILJEŠKA 6 – ODREĐIVANJE FER VRIJEDNOSTI

(i) Transakcije za isplate s temelja dionica

Fer vrijednost opcija na dionice zaposlenicima mjerena je pomoću Black-Scholes formule. Varijable pri mjerenju uključuju cijenu dionice na datum mjerenja, cijena izvršenja instrumenta, očekivanu volatilnost (na temelju procjene povijesne volatilnosti cijene dionice, osobito tijekom povijesnog razdoblja razmjernog očekivanom trajanju opcije), očekivano trajanje instrumenta (temelji se na povijesnom iskustvu i općenitom ponašanju nositelja opcije), očekivanu dividendu i bezrizičnu kamatnu stopu (određenu na temelju državnih obveznica). Netržišni te radni uvjeti ne uzimaju se u obzir pri određivanju fer vrijednosti.

(ii) Kamatni swap

Fer vrijednosti kamatnih swapova temelji se na kotaciji brokera. Navedene kotacije testiraju se za razumnost diskontiranjem procijenjenih budućih novčanih tokova na temelju uvjeta i dospjeća predmetnih ugovora i pomoću tržišne kamatne stope za sličan instrument na datum mjerenja. Fer vrijednosti odražavaju kreditni rizik instrumenta i uključuju korekcije koje uzimaju u obzir kreditni rizik Grupe i protustavke kada je to prikladno.

(iii) Potraživanja od kupaca i ostala potraživanja/obveze prema dobavljačima i ostale obveze

Fer vrijednosti potraživanja od kupaca i ostalih potraživanja, procijenjeni su po sadašnjoj vrijednosti budućih novčanih tokova diskontiranih po tržišnoj kamatnoj stopi na datum mjerenja ili izvještavanja. Kratkotrajna potraživanja bez navedene kamatne stope mjerena su prema iznosu originalnog računa ukoliko učinak diskontiranja nije značajan. Fer vrijednost određuje se kod početnog priznavanja te za potrebe objavljivanja na svaki datum izvještavanja.

(iv) Nederivativne financijske obveze

Fer vrijednost, koja je određena u svrhu objavljivanja, izračunata je na temelju sadašnje vrijednosti budućih novčanih tokova glavnice i kamata, diskontiranih pomoću tržišne kamatne stope na dan izvještavanja.

(v) Ulaganja u vlasničke i dužničke vrijednosne papire

Fer vrijednost financijske imovine po fer vrijednosti kroz dobit ili gubitak, vrijednosnica držanih do dospjeća i financijske imovine raspoložive za prodaju određuje se na temelju njihove tržišne cijene na dan financijskog izvještavanja. Fer vrijednost vrijednosnica držanih do dospjeća određuje se samo za svrhu objavljivanja.

BILJEŠKE UZ KONSOLIDIRANE FINACIJSKE IZVJEŠTAJE (NASTAVAK)

ZA GODINU KOJA JE ZAVRŠILA 31. PROSINCA 2012.

BILJEŠKA 7 –USPOREDNE INFORMACIJE I PREPRAVLJANJA POČETNIH STANJA

Promjena prikaza izvještaja o sveobuhvatnoj dobiti

U 2012. godini, Grupa je promijenila prikaz izvještaja o sveobuhvatnoj dobiti. Učinak rezultirajućih reklasifikacija na usporedne podatke za 2011. godinu je kako slijedi:

- Kategorija 'Prihodi od ulaganja' prikazana u financijskim izvještajima za 2011. godinu u iznosu od 13.334 tisuće kuna ukinuta je te je 3.534 tisuće kuna prikazano kao 'Financijski prihodi', a 9.800 tisuća kuna kao 'Ostali prihodi'.
- Kategorija 'Ostali gubici, neto' prikazana u financijskim izvještajima za 2011. godinu u iznosu od 20.465 tisuća kuna ukinuta je te je 65.201 tisuću kuna prikazano kao 'Ostali troškovi', 11.669 tisuća kuna kao 'Financijski troškovi' te 24.882 tisuće kuna kao 'Ostali prihodi'. Također, unutar kategorije 'Ostali gubici, neto' izvršena su prepravljavanja u iznosu od 23.723 tisuće kuna (bilješka 7(i)) te 7.800 tisuća kuna (bilješka 7(ii)).
- Kategorija 'Troškovi financiranja' prikazana u financijskim izvještajima za 2011. godinu u iznosu od 100.840 tisuća kuna preimenovana je u kategoriju 'Financijski troškovi' te je uvećana za iznos od 830 tisuća kuna koji je prikazan unutar kategorije 'Financijski prihodi'.

Prepravljavanja početnih stanja

Tijekom 2012. napravljen je određeni broj ispravaka u financijskim izvještajima Grupe za godinu koja završava 31. prosinca 2011. U skladu s zahtjevima Međunarodnog računovodstvenog standarda („MRS“) 8: *Računovodstvene politike, promjene u računovodstvenim procjenama i greške*, niže navedeni događaji prepravljani su u usporednim informacijama koje su prikazane u ovim financijskim izvještajima.

(i) Prihod od osiguranja

U prethodnim izvještajnim razdobljima, Grupa je uplaćivala godišnje premije za životno osiguranje zaposlenika koje se u suštini odnosi na investiciju u financijsku imovinu te ih priznavala kao trošak osiguranja unutar dobiti ili gubitka umjesto da je priznavala ulaganje u financijsku imovinu. Početkom 2011. godine, Grupa je dospjeće police životnog osiguranja priznala kao prihod umjesto kao povrat od ulaganja u financijsku imovinu. U 2012. godini, Grupa je izvršila prepravljavanje početnih stanja vezano uz navedenu policu osiguranja temeljem usklađenja sa računovodstvenom politikom prema kojoj se police životnog osiguranja sa komponentom štednje klasificiraju kao financijska imovina po amortiziranom trošku uz korištenje metode efektivne kamatne stope.

(ii) Revalorizacija branda SMS

Tijekom 2012. Grupa je uskladila računovodstvenu politiku za priznavanje i mjerenje nematerijalne imovine preuzete u zamjenu za nenaplativa potraživanja sa zahtjevima MRS-a 38: *Nematerijalna imovina*, prema kojoj se nematerijalna imovina vrednuje prema knjigovodstvenoj vrijednosti sredstva koje se otuđuje (bilješka 3.14), radi čega je izvršila prepravak početnih stanja u pogledu revalorizacije SMS branda koja je provedena tijekom 2011., kada je priznat jednokratni prihod od revalorizacije nematerijalne imovine.

(iii) Eliminacija nearealizirane međugrupne dobiti sadržane u zalihama

Tijekom 2012. Grupa je izvršila pregled prosječnih marži po kojima su obavljane eliminacije međugrupne dobiti sadržane u zalihama, a koje su obavljane po prosječnim razlikama između međugrupne i vanjske prodajne marže, umjesto po prosječnoj međugrupnoj prodajnoj marži, što je rezultiralo prepravkom početnih stanja zaliha, u skladu sa računovodstvenim politikama i osnovama konsolidacije kako je navedeno u bilješci 3.1.

BILJEŠKA 7 –USPOREDNE INFORMACIJE I PREPRAVLJANJA POČETNIH STANJA (NASTAVAK)

Prepravljanja početnih stanja (nastavak)

(iv) Prepravak revalorizacije

Grupa je 1999. godine revalorizirala zemljišta i zgrade te počela primjenjivati politiku revalorizacije. U financijskim izvještajima Grupe od 1999. do 2004. Grupa je primjenjivala računovodstvenu politiku revalorizacije pri čemu su se zemljišta i građevinski objekti iskazivali po procijenjenoj vrijednosti umanjenoj za akumuliranu amortizaciju i gubitke od umanjenja vrijednosti. Tijekom 2005. godine, Grupa je ukinula politiku revalorizacije za zemljišta i zgrade i reklasificirala revalorizacijsku rezervu u ostale rezerve međutim nije sukladno zahtjevima Međunarodnog računovodstvenog standarda („MRS“) 8: *Računovodstvene politike, promjene u računovodstvenim procjenama i greške* retroaktivno isknjižila učinke navedene revalorizacije.

U 2012. godini, Grupa je izvršila prepravljanje početnih stanja zemljišta, građevinskih objekata i kapitala vezano uz navedenu revalorizaciju te uskladila računovodstveni tretman zemljišta i zgrada sa računovodstvenom politikom 3.13 koja propisuje da se nekretnine, postrojenja i oprema vode po nabavnoj vrijednosti umanjenoj za akumuliranu amortizaciju te akumulirane gubitke od umanjenja vrijednosti.

(v) Prepravak rezervi za vlastite dionice

Pregledom povijesnih kretanja u kapitalu i pričuvama Društva utvrđeno je da je Društvo u prethodnim razdobljima formiralo dio rezervi za vlastite dionice u iznosu od 13.583 tisuća kuna iz ostalih rezervi koje su kreirane iz revalorizacijskih rezervi pri promjeni računovodstvene politike revalorizacije za zemljišta i zgrade. Prilikom promjene računovodstvene politike revalorizacijske rezerve trebale su biti isknjižene na teret zadržane dobiti, odnosno, akumuliranih gubitaka te kao takve nisu mogle biti izvor za formiranje rezervi za vlastite dionice. Tijekom 2012. godine, Društvo je izvršilo prepravljanje početnih stanja rezervi za vlastite dionice sukladno provedenom prepravljanju revalorizacije (bilješka 7iv).

BILJEŠKE UZ KONSOLIDIRANE FINACIJSKE IZVJEŠTAJE (NASTAVAK)

ZA GODINU KOJA JE ZAVRŠILA 31. PROSINCA 2012.

BILJEŠKA 7 –USPOREDNE INFORMACIJE I PREPRAVLJANJA POČETNIH STANJA (NASTAVAK)

Prepravljajanja početnih stanja (nastavak)

(vi) *Retrospektivni pregled prepravljajanja početnih stanja u izvještaju o sveobuhvatnoj dobiti:*

	2011.					2011. Prepravljeno
	Prethodno Objavljeno	(i)	(ii)	(iii)	(iv)	
Prihodi od prodaje	3.625.162	-	-	-	-	3.625.162
Troškovi sadržani u prodanim proizvodima	(2.196.530)	-	-	370	(3.998)	(2.200.158)
Bruto dobit	1.428.632	-	-	370	(3.998)	1.425.004
Ostali prihodi i ostali troškovi, neto	(914)	(23.723)	(7.800)	-	-	(32.437)
Opći i administrativni troškovi	(272.215)	-	-	-	(1.411)	(273.626)
Troškovi prodaje i distribucije	(527.896)	-	-	-	3.273	(524.623)
Troškovi marketinga	(426.309)	-	-	-	(187)	(426.496)
Operativna dobit	201.298	(23.723)	(7.800)	370	(2.323)	167.822
Financijski prihodi	4.364	-	-	-	-	4.364
Financijski troškovi	(112.509)	-	-	-	-	(112.509)
Neto financijski troškovi	(108.145)	-	-	-	-	(108.145)
Dobit prije poreza	93.153	(23.723)	(7.800)	370	(2.323)	59.677
Porez na dobit	(23.724)	4.745	-	(81)	-	(19.060)
Neto dobit	69.429	(18.978)	(7.800)	289	(2.323)	40.617
Ostala sveobuhvatna dobit/(gubitak)	(10.693)	-	-	-	-	(10.693)
Ukupni sveobuhvatna dobit	58.736	(18.978)	(7.800)	289	(2.323)	29.924

(vii) *Retrospektivni pregled prepravljajanja početnih stanja u izvještaju o novčanom tijeku:*

	2011.		2011. Prepravljeno
	Prethodno Objavljeno	Učinak prepravljajanja	
Neto novac ostvaren poslovnim aktivnostima	153.271	978	152.293
Neto novac korišten u ulagačkim aktivnostima	(4.675)	(978)	(3.697)

BILJEŠKE UZ KONSOLIDIRANE FINANCIJSKE IZVJEŠTAJE (NASTAVAK)

ZA GODINU KOJA JE ZAVRŠILA 31. PROSINCA 2012.

BILJEŠKA 7 – USPOREDNE INFORMACIJE I PREPRAVLJANJA POČETNIH STANJA (NASTAVAK)

(viii) *Retrospektivni pregled prepravljivanja početnih stanja u izvještaju o financijskom položaju:*

	31.12.2011.		31.12.2011.		1.1.2011.		1.1.2011.						
	Prethodno objavljeno	(i)	(ii)	(iii)	(iv)	(v)	Prethodno objavljeno	(i)	(ii)	(iii)	(iv)	(v)	Prepravljeno
IMOVINA													
Dugotrajna imovina													
Nematerijalna imovina	270.798	-	(7.800)	-	-	262.998	308.040	-	-	-	-	-	308.040
Goodwill	41.129	-	-	-	-	41.129	44.293	-	-	-	-	-	44.293
Odgodena porezna imovina	56.022	-	4.611	-	-	60.633	52.330	-	4.693	-	-	-	57.023
Nekretne, postrojenja i oprema	1.519.649	-	-	(43.642)	-	1.476.007	1.642.820	-	-	(41.319)	-	-	1.601.501
Ostala dugotrajna imovina	4.323	-	-	-	-	4.323	9.142	-	-	-	-	-	9.142
Ukupna dugotrajna imovina	1.891.921	-	(7.800)	4.611 (43.642)	-	1.845.090	2.056.625	-	4.693 (41.319)	-	-	-	2.019.999
Kratkotrajna imovina													
Zalhe	700.583	-	(19.809)	-	-	680.774	692.094	-	(20.179)	-	-	-	671.915
Financijska imovina	559	-	-	-	-	559	14.796	23.723	-	-	-	-	38.519
Ostala kratkotrajna imovina	1.261.657	-	-	-	-	1.261.657	1.244.674	-	-	-	-	-	1.244.674
Ukupna kratkotrajna imovina	1.962.799	-	(19.809)	-	-	1.942.990	1.951.564	23.723	(20.179)	-	-	-	1.955.108
Ukupna imovina	3.854.720	-	(7.800) (15.198) (43.642)	-	-	3.788.080	4.008.189	23.723	(15.486) (41.319)	-	-	-	3.975.107
GLAVNICA I OBVEZE													
Kapital i pričuve													
Preneseni gubitak	(41.611)	-	(7.800)	(15.198)	(42.935)	13.583	(107.200)	18.978	(15.486)	(40.612)	13.583	(130.737)	
Ostale rezerve	35.268	-	-	(707)	-	34.561	46.253	-	-	(707)	-	45.546	
Rezerva za vlastite dionice	35.345	-	-	-	(13.583)	21.762	35.345	-	-	-	(13.583)	21.762	
Ostala glavnica	1.666.785	-	-	-	-	1.666.785	1.660.420	-	-	-	-	1.660.420	
Ukupna glavnica	1.695.787	-	(7.800) (15.198) (43.642)	-	-	1.629.147	1.634.818	18.978	(15.486) (41.319)	-	-	-	1.596.991
Dugoročne obveze													
Odgodena porezna obveza	6.997	-	-	-	-	6.997	7.141	4.745	-	-	-	-	11.886
Ostale dugoročne obveze	928.635	-	-	-	-	928.635	588.994	-	-	-	-	-	588.994
Ukupne dugoročne obveze	935.632	-	-	-	-	935.632	596.135	4.745	-	-	-	-	600.880
Ukupne dugoročne obveze	1.223.301	-	-	-	-	1.223.301	1.777.236	-	-	-	-	-	1.777.236
Ukupne kratkoročne obveze	2.158.933	-	-	-	-	2.158.933	2.373.371	4.745	-	-	-	-	2.378.116
Ukupno glavnica i obveze	3.854.720	-	(7.800) (15.198) (43.642)	-	-	3.788.080	4.008.189	23.723	(15.486) (41.319)	-	-	-	3.975.107

BILJEŠKE UZ KONSOLIDIRANE FINACIJSKE IZVJEŠTAJE (NASTAVAK)**ZA GODINU KOJA JE ZAVRŠILA 31. PROSINCA 2012.****BILJEŠKA 8 – INFORMACIJE O SEGMENTIMA****Prihodi od prodaje**

	2012.	2011.
	<i>(u tisućama kuna)</i>	
Prihodi od prodaje proizvoda i trgovačke robe	3.590.309	3.587.891
Prihodi od prodaje usluga	36.357	37.271
	3.626.666	3.625.162

Grupa je za potrebe upravljanja organizirana u poslovne jedinice prema kriteriju srodnosti pojedinih grupa proizvoda te su u tu svrhu utvrđeni izvještajni segmenti sukladno kvantitativnim pragovima za izvještavanje po segmentima. Izvještajni segmenti Grupe utvrđeni su kako slijedi:

- Kulinarstvo
- Hrana
- Mesni i riblji proizvodi
- Pića i ostalo
- Farmaceutika

Izvještajni segmenti sastavni su dio internih financijskih izvještaja. Interne financijske izvještaje redovito pregledava Uprava Društva koja je i glavni donositelj poslovnih odluka te koja na osnovu njih ocjenjuje uspješnost poslovanja te donosi poslovne odluke.

Prihodi i rezultati poslovanja po segmentima

Slijedi analiza prihoda i rezultata Grupe po izvještajnim segmentima koji su prikazani u skladu sa MSFI 8 te usklada rezultata poslovanja po segmentima sa dobiti ili gubitkom prije oporezivanja prikazanim u konsolidiranom izvještaju o sveobuhvatnoj dobiti. Prikazani prihodi od prodaje odnose se na prihode ostvarene prodajom vanjskim kupcima. Prodaja među izvještajnim segmentima eliminira se prilikom konsolidacije.

<i>(u tisućama kuna)</i>	Prihodi segmenta		Dobit segmenta	
	2012.	2011.	2012.	Prepravljeno
Kulinarstvo	1.169.936	1.182.819	133.939	135.002
Hrana	795.519	790.701	32.273	37.563
Mesni i riblji proizvodi	491.970	514.029	(1.947)	1.610
Pića i ostalo	343.525	342.811	(10.401)	(8.914)
Farmaceutika	825.716	794.802	130.780	130.448
	3.626.666	3.625.162	284.644	295.709
Financijski prihodi (bilješka 13)			1.715	4.364
Ostali prihodi (bilješka 9) - prepravljeno			17.006	34.682
Središnji administrativni troškovi - prepravljeno			(160.436)	(95.450)
Ostali troškovi (bilješka 10)			(37.914)	(67.119)
Financijski troškovi (bilješka 14)			(74.901)	(112.509)
Dobit prije poreza			30.114	59.677

BILJEŠKE UZ KONSOLIDIRANE FINACIJSKE IZVJEŠTAJE (NASTAVAK)

ZA GODINU KOJA JE ZAVRŠILA 31. PROSINCA 2012.

BILJEŠKA 8 – INFORMACIJE O SEGMENTIMA (NASTAVAK)

Prihodi i rezultati poslovanja po segmentima (nastavak)

Segment Kulinarstvo obuhvaća slijedeće grupe proizvoda: Dodaci jelima, Podravka jela, Kondimenti, Prerađevine povrća, Proizvodi na bazi rajčice.

Segment Hrana obuhvaća slijedeće grupe proizvoda: Dječja hrana, Namazi, Slastice, Snack, Cerealije, Prerađevine voća, Proizvodi mlina i pekare, Zamrznuta hrana, Riža, grahorice i ostali proizvodi.

Segment Pića i ostalo obuhvaća slijedeće grupe proizvoda: Bezalkoholni napitci, Trgovačku robu i Usluge (inženjering, ugostiteljstvo i transport).

Segment Mesni i riblji proizvodi obuhvaća sljedeće grupe proizvoda: Mesne proizvode i riblje proizvode branda Eva.

Segment Farmaceutika obuhvaća slijedeće grupe proizvoda: Etički lijekovi (lijekovi uz liječnički recept koje financira Ministarstvo zdravlja) i Bezreceptni program (lijekovi bez liječničkog recepta).

Računovodstvene politike izvještajnih segmenata su jednake računovodstvenim politikama Grupe iznesenim u bilješci 3. Dobit segmenta predstavlja dobit koju je svaki segment ostvario bez raspoređivanja središnjih administrativnih troškova i plaća direktora, ostalih prihoda, ostalih troškova, financijskih troškova te poreznih rashoda, a to je pokazatelj poslovanja koji se kroz izvještaj podnosi glavnom izvršnom direktoru kako bi mogao donijeti odluku o raspoređivanju resursa i ocijeniti uspješnost poslovanja segmenta.

Umanjenje vrijednosti goodwilla i nematerijalne imovine

Temeljem provedenih testova umanjenja vrijednosti goodwilla i nematerijalne imovine s neograničenim vijekom uporabe koji su opisani detaljnije u bilješci 5, Grupa je tijekom 2012. godine izvršila sljedeća umanjenja vrijednosti:

<i>Poslovni segment</i>	Goodwill	Brandovi	Prava
	<i>(u tisućama kuna)</i>		
Kulinarstvo	-	3.200	-
Hrana	-	-	-
Pića i ostalo	-	7.200	-
Mesni i riblji proizvodi	-	-	-
Farmaceutika	-	-	9.700
	-	10.400	9.700

Za detalje oko umanjenja vrijednosti vidi bilješke 17 i 18.

BILJEŠKE UZ KONSOLIDIRANE FINANCIJSKE IZVJEŠTAJE (NASTAVAK)**ZA GODINU KOJA JE ZAVRŠILA 31. PROSINCA 2012.****BILJEŠKA 8 – INFORMACIJE O SEGMENTIMA (NASTAVAK)****Teritorijalna analiza poslovanja**

Grupa posluje u četiri glavna teritorijalna područja po kojima su iskazani prihodi od vanjskih kupaca.

<i>(u tisućama kuna)</i>	Prihodi od vanjskih kupaca	
	2012.	2011.
Tržište Hrvatske	1.707.314	1.741.824
Tržište Jugoistočne Europe	893.389	877.265
Tržište Srednje i Istočne Europe	727.922	714.640
Tržište Zapadne Europe i prekomorskih zemalja	298.041	291.433
	3.626.666	3.625.162

Informacije o najvećim kupcima

Od ukupne vrijednosti prodaje vanjskim kupcima 47% (2011: 48%) je prodano na tržištu Hrvatske. Preostalih 53% (2011: 52%) prodaje ostvareno je na inozemnim tržištima. Top 20 kupaca u vrijednosti prodaje vanjskim kupcima sudjeluje s 42% (2011: 42%). Grupa nema značajne izloženosti prema pojedinom velikom kupcu.

Niže je dan detaljniji pregled zemalja po teritorijalnom području:

Jugoistočna Europa	Srednja Europa	Istočna Europa	Zapadna Europa	Prekomorske zemlje
Albanija	Bugarska	Armenija	Austrija	Argentina
Bosna i Hercegovina	Češka	Bjelorusija	Francuska	Australija
Crna Gora	Mađarska	Kazahstan	Italija	Egipat
Kosovo	Poljska	Kirgistan	Nizozemska	Jordan
Makedonija	Rumunjska	Latvija	Njemačka	Kanada
Srbija	Slovačka	Litva	Slovenija	Liberija
		Ruska federacija	Švedska	Novi Zeland
		Turkmenistan	Švicarska	SAD
		Ukrajina	Turska	
			Vel. Britanija	

BILJEŠKE UZ KONSOLIDIRANE FINACIJSKE IZVJEŠTAJE (NASTAVAK)**ZA GODINU KOJA JE ZAVRŠILA 31. PROSINCA 2012.****BILJEŠKA 9 – OSTALI PRIHODI**

	2012.	2011.
	<i>(u tisućama kuna)</i>	
Prihodi od subvencija	6.122	3.981
Dobici po ugovorima za opcije (bilješka 40)	-	16.537
Prihod od povratnog najma	2.867	2.867
Kamate i tečajne razlike po kupcima	5.477	5.682
Ostalo	2.540	5.615
	17.006	34.682

BILJEŠKA 10 – OSTALI TROŠKOVI

	2012.	2011.
	<i>(u tisućama kuna)</i>	
Kamate od dobavljača	1.767	1.827
Umanjenja vrijednosti brendova (bilješka 18)	10.400	40.275
Umanjenja vrijednosti imovine koja se drži radi prodaje (bilješka 26)	6.479	16.642
Umanjenja vrijednosti ljekarničkih prava (bilješka 18)	9.700	766
Umanjenja vrijednosti goodwilla (bilješka 17)	-	7.134
Umanjenja vrijednosti nekretnina, postrojenja i opreme (bilješka 19)	5.492	-
Gubici od prodaje i rashoda nekretnina, postrojenja, opreme i nematerijalne imovine	4.054	384
Ostalo	22	91
	37.914	67.119

BILJEŠKA 11 – TROŠKOVI PO PRIRODI

	2012.	2011.
	<i>(u tisućama kuna)</i>	
Utrošene sirovine i materijal, energija te nabavna vrijednost trg. robe uključujući promjenu vrijednosti zaliha	1.820.810	1.776.919
Troškovi radnika	837.777	806.116
Reklama i propaganda	272.662	272.637
Amortizacija	153.691	159.811
Usluge	150.991	151.948
Troškovi najamnina	61.376	68.139
Prijevoz	52.096	48.412
Reprezentacija	29.568	34.292
Umanjenje vrijednosti potraživanja od kupaca	22.196	5.520
Porezi i doprinosi koji ne ovise o poslovnom rezultatu	19.339	18.945
Dnevnice i putni troškovi	16.640	17.360
Troškovi zbrinjavanja ambalaže, administrativne takse i dr.	12.266	14.335
Troškovi telekomunikacija	12.921	14.008
Troškovi bankarskih usluga	11.181	12.988
Sudski sporovi	15.048	3.209
Ostalo	13.896	20.264
Ukupno troškovi sadržani u proizvodima, troškovi prodaje i distribucije, troškovi marketinga i opći administrativni troškovi	3.502.458	3.424.903

BILJEŠKE UZ KONSOLIDIRANE FINANCIJSKE IZVJEŠTAJE (NASTAVAK)**ZA GODINU KOJA JE ZAVRŠILA 31. PROSINCA 2012.****BILJEŠKA 12 – TROŠKOVI RADNIKA**

	2012.	2011.
	<i>(u tisućama kuna)</i>	
Plaće	771.526	774.643
Otpremnine	41.284	8.623
Prijevoz	10.500	10.819
Opcije za dionice (bilješka 36)	1.896	2.232
Ostalo	12.571	9.799
	837.777	806.116

Na dan 31. prosinca 2012. godine Grupa je imala 6.115 djelatnika (2011.: 6.377 djelatnika). U 2012. godini obračunate su i isplaćene otpremnine za 328 radnika u iznosu 41.284 tisuća kuna (za detalje vidi bilješku 33). U 2011. godini obračunate su i isplaćene otpremnine za 143 radnika u iznosu 8.623 tisuća kuna.

BILJEŠKA 13 – FINANCIJSKI PRIHODI

	2012.	2011.
	<i>(u tisućama kuna)</i>	
Kamate od oročenih depozita	796	2.947
Ostale kamate	825	587
Nerealizirani dobiti po ugovoru o kamatnom swapu	-	830
Promjene u vrednovanju financijskih instrumenta po fer vrijednosti	94	-
	1.715	4.364

BILJEŠKA 14 – FINANCIJSKI TROŠKOVI

	2012.	2011.
	<i>(u tisućama kuna)</i>	
Trošak kamata	70.325	87.024
Nerealizirani gubici po ugovoru o kamatnom swap-u	3.468	-
Promjene u vrednovanju financijskih instrumenta po fer vrijednosti	-	7.132
Neto gubici od tečajnih razlika po kreditima	1.108	18.063
Ostalo	-	290
	74.901	112.509

U 2012. godini referentne kamatne stope zadržavale su se na niskim razinama što je, uz redovne otplate, rezultiralo znatnim smanjenjem troškova kamata na kredite.

Nadalje, 16. studenog 2012.godine Podravka d.d. je sklopila Ugovor o Interest Rate Swap-u (IRS) za devizni dio sindiciranog kredita, kojim su ugovorne strane obvezu po varijabilnoj kamatnoj stopi (3M EURIBOR) zamijenile fiksnom, na razinu od 0,499% za tranšu A i 0,625% za tranšu B. Ugovor o Interest Rate Swap-u je važeći do 16.12.2015.godine (za detalje vidi bilješku 31).

Tijekom 2012. i 2011. godine Grupa nije imala investicija po kojima bi se trošak kamata kapitalizirao.

BILJEŠKE UZ KONSOLIDIRANE FINACIJSKE IZVJEŠTAJE (NASTAVAK)**ZA GODINU KOJA JE ZAVRŠILA 31. PROSINCA 2012.****BILJEŠKA 15 – POREZ NA DOBIT**

Porezni rashod obuhvaća:

	2012.	2011.
	Prepravljeno	
	<i>(u tisućama kuna)</i>	
Tekući porez na dobit	18.649	30.309
Odgođeni porezi	26.921	(11.249)
	45.570	19.060

Usklađenje efektivne porezne stope

Sljedeća tabela prikazuje uskladu troška poreza prikazanog u izvještaju o sveobuhvatnoj dobiti sa zakonskom poreznom stopom:

	2012.	2011.
	Prepravljeno	
	<i>(u tisućama kuna)</i>	
Dobit prije oporezivanja	30.114	59.677
Porez po stopi od 20% (2011.: 20%)	6.023	11.935
Nepriзнati rashodi i neoporezivi prihodi	12.867	9.680
Porezni poticaji	(13.473)	(2.641)
Privremene razlike i porezni gubici nepriзнati kao odgođena porezna imovina	9.857	6.243
Isknjiženje privremenih razlika prethodno priznatih kao odgođena porezna imovina	31.004	-
Iskorištenje poreznih gubitaka prethodno nepriзнatih kao odgođena porezna imovina	-	(7.127)
Učinak primjene različitih poreznih stopa	(708)	970
Porez na dobit	45.570	19.060
Efektivna porezna stopa	151%	32%

Neiskorišteni porezni gubici

U skladu s poreznim propisima Grupa je do kraja 2012. godine ostvarila prenosive porezne gubitke u iznosu od 93.856 tisuća kuna (2011.: 90.855 tisuća kuna) koji se pretežito odnose na porezne gubitke u Hrvatskoj (u iznosu od 84.262 tisuće kuna), Bosna i Hercegovina (u iznosu od 3.499 tisuća kuna) te Poljskoj (u iznosu od 5.984 tisuća kuna). Navedeni porezni gubici prenosivi su 5 godina unaprijed od godine nastanka poreznog gubitka. Iznosi neiskorištenih poreznih gubitaka ne koriste se za priznavanje odgođene porezne imovine u konsolidiranom izvještaju o financijskom položaju, jer nije izvjesno da će biti ostvarena dostatna oporeziva dobit za korištenje ovih gubitaka.

	2012.	2011.
	<i>(u tisućama kuna)</i>	
2012.	-	16.477
2013.	66.277	66.987
2014.	403	4.272
2015.	301	1.549
2016.	6.279	1.570
2017.	20.596	-
	93.856	90.855

BILJEŠKE UZ KONSOLIDIRANE FINACIJSKE IZVJEŠTAJE (NASTAVAK)

ZA GODINU KOJA JE ZAVRŠILA 31. PROSINCA 2012.

BILJEŠKA 15 – POREZ NA DOBIT (NASTAVAK)

Odgođena porezna imovina proizlazi iz sljedećeg:

	Početno stanje <i>Prepravljeno</i>	Kroz dobit ili gubitak	Tečajne razlike	Zaključno stanje
2012.				
Privremena razlika:				
Državni poticaji	28.570	(30.771)	2.412	211
Financijski najam imovine	346	(346)	-	-
Nekretnine, postrojenja i oprema	498	(11)	(6)	481
Nematerijalna imovina	15.909	2.080	-	17.989
Jubilarne nagrade	2.250	210	-	2.460
Otpremnine	2.587	235	-	2.822
Godišnji odmori	170	11	1	182
Ispravak vrijednosti zaliha	3.996	196	-	4.192
Ostala odgođena porezna imovina	1.696	1.743	-	3.439
Zalihe - prepravljeno (bilješka 7(iii))	4.611	(967)	-	3.644
Odgođena porezna imovina	60.633	(27.620)	2.407	35.420

	Početno stanje <i>Prepravljeno</i>	Kroz dobit ili gubitak	Tečajne razlike	Zaključno stanje <i>Prepravljeno</i>
2011.				
Privremena razlika:				
Državni poticaji	32.825	(1.497)	(2.758)	28.570
Financijski najam imovine	348	(2)	-	346
Nekretnine, postrojenja i oprema	89	409	-	498
Nematerijalna imovina	7.854	8.055	-	15.909
Jubilarne nagrade	2.395	(145)	-	2.250
Otpremnine	2.357	226	4	2.587
Godišnji odmori	144	21	5	170
Ispravak vrijednosti zaliha	4.065	(69)	-	3.996
Ostala odgođena porezna imovina	2.253	(557)	-	1.696
Zalihe - prepravljeno (bilješka 7(iii))	4.693	(81)	(1)	4.611
Odgođena porezna imovina	57.023	6.360	(2.750)	60.633

Odgođene porezne obveze proizlaze iz sljedećeg:

	Početno stanje	Kroz dobit ili gubitak	Tečajne razlike	Zaključno stanje
2012.				
Privremena razlika:				
Usklađenja dugotrajne imovine	(1.124)	(34)	-	(1.158)
Usklađenja imovine po fer vrijednosti	(5.873)	733	-	(5.140)
	(6.997)	699	-	(6.298)
2011.				
Privremena razlika:				
Usklađenja dugotrajne imovine	(535)	(589)	-	(1.124)
Usklađenja imovine po fer vrijednosti - prepravljeno (bilješka 7(i))	(11.351)	5.478	-	(5.873)
	(11.886)	4.889	-	(6.997)

BILJEŠKE UZ KONSOLIDIRANE FINANCIJSKE IZVJEŠTAJE (NASTAVAK)**ZA GODINU KOJA JE ZAVRŠILA 31. PROSINCA 2012.**

BILJEŠKA 16 –ZARADA/(GUBITAK) PO DIONICI**Osnovna zarada po dionici**

Osnovna zarada po dionici izračunava se na način da se neto dobit, odnosno, gubitak Grupe podijeli s prosječno ponderiranim brojem ukupnih redovnih dionica umanjenim za ponderirani prosječni broj redovnih dionica koje je Društvo kupilo i drži kao vlastite dionice.

	2012.	2011. Prepravljeno
Dobit/(gubitak) raspodjeljiv dioničarima matice (u tisućama kuna)	(14.102)	40.469
Prosječni ponderirani broj dionica	5.242.492	5.242.492
Osnovna zarada/(gubitak) po dionici u kunama	<u>(2,69)</u>	<u>7,72</u>

Razrijeđena zarada po dionici

Razrijeđena zarada po dionici izračunava se na isti način kao i osnovna zarada po dionici uzimajući u obzir broj opcijskih dionica danih radnicima od kojih 91.000 opcija na dionice nije iskorišteno (2011.: 54.000 opcija).

	2012.	2011. Prepravljeno
Dobit/(gubitak) raspodjeljiv dioničarima matice (u tisućama kuna)	(14.102)	40.469
Prosječno ponderirani broj dionica	5.245.802	5.258.307
Razrijeđena zarada/(gubitak) po dionici u kunama	<u>(2,69)</u>	<u>7,70</u>

BILJEŠKE UZ KONSOLIDIRANE FINACIJSKE IZVJEŠTAJE (NASTAVAK)**ZA GODINU KOJA JE ZAVRŠILA 31. PROSINCA 2012.****BILJEŠKA 17 - GOODWILL**

<i>(u tisućama kuna)</i>	2012.	2011.
Nabavna vrijednost		
Stanje na dan 1. siječnja	77.666	73.969
Povećanja	-	3.697
Stanje na dan 31. prosinca	77.666	77.666
Akumulirani gubici zbog umanjenja vrijednosti		
Stanje na dan 1. siječnja	36.537	29.676
Umanjenje vrijednosti	-	7.134
Učinak promjena deviznog tečaja	(855)	(273)
Stanje na dan 31. prosinca	35.682	36.537
Neto knjigovodstvena vrijednost na dan 31. prosinca	41.984	41.129

Povećanje goodwila u 2011. godini u iznosu od 3.697 tisuća kuna proizašlo je iz kupovine Ljekarna Agram. Tijekom 2011. godine Grupa je umanjila vrijednost goodwila u iznosu od 7.134 tisuće kuna kao rezultat godišnjeg testa umanjenja. Umanjenje goodwila odnosilo se na goodwill Ital – Ice d.o.o. u iznosu od 2.218 tisuća kuna, Lera d.o.o. 1.324 tisuća kuna, Podravke Lagris a.s. 1.354 tisuća kuna, a 2.238 tisuća kuna umanjenja odnosi se na Belupo Grupu.

Umanjenje goodwila Belupo Grupe odnosi se na goodwill iz stjecanja Ljekarni Derjanović u iznosu od 1.829 tisuća kuna i dijela goodwila proizašlog iz stjecanja Ljekarne Kuruc, Koprivnica u iznosu 300 tisuća kuna te umanjenja dijela goodwila proizašlog iz stjecanja Ljekarne u Crikvenici u iznosu 109 tisuća kuna.

Detaljniji opis pristupa i metoda korištenih za testove umanjenja naveden je u bilješci 5(iv). Umanjenje vrijednosti goodwill uključeno je u "Ostale troškove" navedenim u bilješci 10.

BILJEŠKE UZ KONSOLIDIRANE FINACIJSKE IZVJEŠTAJE (NASTAVAK)

ZA GODINU KOJA JE ZAVRŠILA 31. PROSINCA 2012.

BILJEŠKA 18 – NEMATERIJALNA IMOVINA

<i>(u tisućama kuna)</i>	Software i licence	Ljekarnička prava	Prava, reg.dosjei i know how	Brandovi	Imovina u pripremi	Ukupno
Nabavna vrijednost						
Stanje na dan 01.01.2011.	168.202	55.858	119.802	180.410	18.617	542.889
Učinak promjena deviznog tečaja	(489)	-	(1.048)	(18)	(103)	(1.658)
Povećanja (prepravljeno-bilješka 7(ii))	173	-	-	-	17.460	17.633
Stjecanje ovisnog društva	283	3.207	-	-	-	3.490
Prijenos	6.871	-	8.389	-	(15.260)	-
Prodaja i rashod	(1.227)	-	-	-	-	(1.227)
Stanje na dan 31.12.2011. (prepravljeno)	173.813	59.065	127.143	180.392	20.714	561.127
Akumulirana amortizacija						
Stanje na dan 01.01.2011.	(125.298)	(1.524)	(57.587)	(50.440)	-	(234.849)
Učinak promjena deviznog tečaja	595	-	804	17	-	1.416
Prodaja i rashod	1.207	-	-	-	-	1.207
Amortizacija tekuće godine	(13.555)	-	(11.307)	-	-	(24.862)
Umanjenje vrijednosti	-	(766)	-	(40.275)	-	(41.041)
Stanje na dan 31.12.2012.	(137.051)	(2.290)	(68.090)	(90.698)	-	(298.129)
Neto knjigovodstvena vrijednost na dan 31.12.2011. (prepravljeno)	36.762	56.775	59.053	89.694	20.714	262.998
Nabavna vrijednost						
Stanje na dan 01.01.2012.	173.813	59.065	127.143	180.392	20.714	561.127
Učinak promjena deviznog tečaja	641	-	996	327	(1)	1.963
Povećanja	7.610	-	(7.449)	-	23.479	23.640
Prijenos	18.972	-	3.758	-	(22.730)	-
Prodaja i rashod	(7.088)	-	(1.092)	-	(589)	(8.769)
Prijenos na imovinu za prodaju	(523)	-	-	-	-	(523)
Stanje na dan 31.12.2012.	193.425	59.065	123.356	180.719	20.873	577.438
Akumulirana amortizacija						
Stanje na dan 01.01.2012.	(137.051)	(2.290)	(68.090)	(90.698)	-	(298.129)
Učinak promjena deviznog tečaja	(6.710)	-	5.255	(327)	-	(1.782)
Prodaja i rashod	6.212	-	18	-	-	6.230
Amortizacija tekuće godine	(14.240)	-	(11.875)	-	-	(26.115)
Umanjenje vrijednosti	-	(9.700)	-	(10.400)	-	(20.100)
Prijenos na imovinu za prodaju	115	-	-	-	-	115
Stanje na dan 31.12.2012.	(151.674)	(11.990)	(74.692)	(101.425)	-	(339.781)
Neto knjigovodstvena vrijednost na dan 31.12.2012.	41.751	47.075	48.664	79.294	20.873	237.657

Na kraju izvještajnog razdoblja Grupa je procijenila nadoknadivi iznos brandova i prava, te priznala umanjenje od 10.400 tisuće kuna za brandove (3.200 tisuće kuna za Warzywko i 7.200 tisuća kuna za brand Lero) te ljekarničkih prava u iznosu od 9.700 tisuća kuna. Nadalje, Grupa je prepravila početno stanje brandova kako je prikazano u bilješki 7(ii).

Detaljniji opis pristupa i metoda korištenih za testove umanjenja naveden je u bilješki 5(iv). Umanjenje vrijednosti nematerijalne imovine uključeno je u "Ostale troškove" navedenim u bilješki 10.

Nematerijalna imovina u pripremi odnosi se na kapitalizirane troškove razvoja i nabavljene registracijske dosjee za koje još nije dobiveno odobrenje od agencija za zdravstvo.

BILJEŠKE UZ KONSOLIDIRANE FINACIJSKE IZVJEŠTAJE (NASTAVAK)

ZA GODINU KOJA JE ZAVRŠILA 31. PROSINCA 2012.

BILJEŠKA 19 – NEKRETNINE, POSTROJENJA I OPREMA

<i>(u tisućama kuna)</i>	Zemljišta i objekti	Oprema	Investicije u tijeku	Ukupno
Nabavna vrijednost				
Stanje na dan 01.01.2011. (objavljeno)	2.185.785	1.728.759	53.907	3.968.451
Prepravljnje (<i>bilješka 7(iv)</i>)	222.581	-	-	222.581
Stanje na dan 01.01.2011. (prepravljeno)	2.408.366	1.728.759	53.907	4.191.032
Učinak promjena deviznog tečaja	(5.139)	(3.540)	6	(8.673)
Povećanja	1.711	10.344	79.682	91.737
Stjecanje ovisnog društva	-	591	-	591
Prijenos	11.555	63.602	(75.157)	-
Prodaja i rashod	(7.794)	(26.695)	(3.558)	(38.047)
Prijenos na imovinu za prodaju	(66.472)	-	-	(66.472)
Stanje na dan 31.12.2011.	2.342.227	1.773.061	54.880	4.170.168
Akumulirana amortizacija				
Stanje na dan 01.01.2011.	(1.042.948)	(1.282.683)	-	(2.325.631)
Prepravljnje (<i>bilješka 7(iv)</i>)	(263.900)	-	-	(263.900)
Stanje na dan 01.01.2011. (prepravljeno)	(1.306.848)	(1.282.683)	-	(2.589.531)
Učinak promjena deviznog tečaja	1.626	3.811	-	5.437
Prodaja i rashod	5.519	17.215	-	22.734
Amortizacija tekuće godine (prepravljeno)	(64.928)	(70.021)	-	(134.949)
Prijenos na imovinu za prodaju	2.148	-	-	2.148
Stanje na dan 31.12.2011.	(1.362.483)	(1.331.678)	-	(2.694.161)
Neto knjigovodstvena vrijednost na dan 31.12.2011.	979.744	441.383	54.880	1.476.007
Nabavna vrijednost				
Stanje na dan 01.01.2012.	2.342.227	1.773.061	54.880	4.170.168
Učinak promjena deviznog tečaja	6.934	4.881	8	11.823
Povećanja	329	2.283	68.430	71.042
Prijenos	9.528	43.470	(52.998)	-
Prodaja i rashod	(3.488)	(27.436)	849	(30.075)
Prijenos na imovinu za prodaju	-	(16.190)	-	(16.190)
Stanje na dan 31.12.2012.	2.355.530	1.780.069	71.169	4.206.768
Akumulirana amortizacija				
Stanje na dan 01.01.2012.	(1.362.483)	(1.331.678)	-	(2.694.161)
Učinak promjena deviznog tečaja	(2.162)	(4.625)	-	(6.787)
Prodaja i rashod	1.980	22.331	-	24.311
Amortizacija tekuće godine	(62.818)	(64.758)	-	(127.576)
Prijenos na imovinu za prodaju	-	3.677	-	3.677
Umanjenje vrijednosti	(1.080)	(1.562)	(2.850)	(5.492)
Stanje na dan 31.12.2012.	(1.426.563)	(1.376.615)	(2.850)	(2.806.028)
Neto knjigovodstvena vrijednost na dan 31.12.2012.	928.967	403.454	68.319	1.400.740

Investicije u tijeku uglavnom se odnose na investicije vezane uz modernizaciju proizvodnih kapaciteta.

BILJEŠKE UZ KONSOLIDIRANE FINACIJSKE IZVJEŠTAJE (NASTAVAK)

ZA GODINU KOJA JE ZAVRŠILA 31. PROSINCA 2012.

BILJEŠKA 19 – NEKRETNINE, POSTROJENJA I OPREMA (NASTAVAK)

Građevinski objekti i zemljište Grupe neto knjigovodstvene vrijednosti od 685.457 tisuća kuna (2011.: 719.284 tisuća kuna) založeni su kao garancija za kreditne obveze Grupe.

Dana 16. prosinca 2010. godine, Podravka d.d. sklopila je ugovor o sindiciranom kreditu s nekoliko banka u iznosu od 100 milijuna EUR-a zajedno sa ovisnim društvima Belupo d.d., Danica d.o.o., Podravka Polska Sp.z.o.o. te Podravka-Lagris a.s. kao solidarnim jamcima. Sukladno Ugovoru, ovisna društva su solidarni jamci te jamče za ispunjenje cjelokupne obveze Podravke d.d. Kao instrument osiguranja, Grupa je založila svoje nekretnine, postrojenja i opremu te svoja ukupna potraživanja prema Belupu d.d. i Danici d.o.o. te je dala zalog nad dionicama Podravke Polske Sp.z.o.o. i Podravke-Lagris a.s.

Nekretnine i postrojenja u najmu gdje je Grupa najmoprimac u financijskom najmu, uključuje sljedeće:

	2012.	2011.
	<i>(u tisućama kuna)</i>	
Trošak nabave kapitaliziranih financijskih najмова	87.708	82.318
Akumulirana amortizacija	(24.535)	(21.292)
Neto knjigovodstvena vrijednost	63.173	61.026

BILJEŠKE UZ KONSOLIDIRANE FINANCIJSKE IZVJEŠTAJE (NASTAVAK)**ZA GODINU KOJA JE ZAVRŠILA 31. PROSINCA 2012.****BILJEŠKA 20 – OVISNA DRUŠTVA**

Grupu čini Društvo i slijedeća ovisna društva u kojem Društvo posjeduje vlasnički udjel iznad 50% i kontrolu:

Naziv ovisnog društva	Zemlja	2012.	2011.	Glavna djelatnost
Belupo d.d., Koprivnica	Hrvatska	100%	100%	Proizvodnja i distribucija lijekova
Belupo doel, Skopje*	Makedonija	100%	100%	Prodaja i distribucija lijekova
Belupo s.r.o. Bratislava*	Slovačka	100%	100%	Prodaja i distribucija lijekova
Belupo Ljubljana*	Slovenija	100%	100%	Prodaja i distribucija lijekova
Ljekarne Deltis Pharm Koprivnica*	Hrvatska	100%	100%	Prodaja i distribucija lijekova
	Bosna i			
Farmavita d.o.o. Vogošća*	Hercegovina	65%	65%	Proizvodnja i distribucija lijekova
Danica d.o.o., Koprivnica	Hrvatska	100%	100%	Proizvodnja i prerada mesa
Lero d.o.o., Rijeka	Hrvatska	100%	100%	Proizvodnja pića
Ital-Ice d.o.o., Poreč	Hrvatska	100%	100%	Proizvodnja sladoleda
KOTI Nekretnine d.o.o., Koprivnica	Hrvatska	100%	100%	Usluge
Podravsko ugostiteljstvo d.o.o., Koprivnica	Hrvatska	0%	100%	Kupnja i prodaja robe, usluge prehrane
Podravka Inženjering d.o.o., Koprivnica	Hrvatska	100%	100%	Usluge
Poni trgovina d.o.o., Koprivnica	Hrvatska	100%	100%	Prodaja trgovačke robe
Lagris a.s., Lhota u Luhačovic	Češka	100%	100%	Proizvodnja i prodaja riže
Podravka-Polska Sp.z o.o., Kostrzyn	Poljska	100%	100%	Proizv. i prodaja dodataka jelima
Podravka-International Kft, Budapest	Mađarska	100%	100%	Prodaja i distribucija hrane i pića
Podravka d.o.o., Ljubljana	Slovenija	100%	100%	Prodaja i distribucija hrane i pića
Podravka d.o.o., Beograd	Srbija	100%	100%	Prodaja i distribucija hrane i pića
Podravka-Int. Deutschland –“Konar” GmbH	Njemačka	100%	100%	Prodaja i distribucija hrane i pića
Podravka-International s.r.o., Zvolen **	Slovačka	100%	100%	Prodaja i distribucija hrane i pića
Podravka d.o.o., Podgorica	Crna Gora	100%	100%	Prodaja i distribucija hrane i pića
Podravka International, Turska ***	Turska	100%	100%	Prodaja i distribucija hrane i pića
Podravka-International Pty Ltd, Sydney	Australija	99%	99%	Prodaja i distribucija hrane i pića
Sana d.o.o., Hoče	Slovenija	100%	100%	Proizvodnja vafli
Podravka-International s.r.l., Bucharest	Rumunjska	100%	100%	Prodaja i distribucija hrane i pića
Podravka d.o.o., Skopje	Makedonija	100%	100%	Prodaja i distribucija hrane i pića
	Bosna i			
Podravka d.o.o., Sarajevo	Hercegovina	100%	100%	Prodaja i distribucija hrane i pića
Podravka-International e.o.o.d., Sofia	Bugarska	100%	100%	Prodaja i distribucija hrane i pića
Podravka-International Inc. Wilmington	SAD	100%	100%	Prodaja i distribucija hrane i pića

* Grupa drži navedene udjele posredno preko ovisnog društva Belupo d.d.

**25% udjela Grupa drži posredno preko ovisnog društva Lagris a.s., Lhota u Luhačovic

***25% udjela Grupa drži posredno preko ovisnog društva Danica d.o.o., Koprivnica

BILJEŠKE UZ KONSOLIDIRANE FINACIJSKE IZVJEŠTAJE (NASTAVAK)**ZA GODINU KOJA JE ZAVRŠILA 31. PROSINCA 2012.****BILJEŠKA 21 – DUGOTRAJNA FINACIJSKA IMOVINA**

	2012.	2011.
	<i>(u tisućama kuna)</i>	
Dani krediti	4.729	3.674
Ispravak vrijednosti danih kredita	(2.500)	(2.500)
Ostala potraživanja i depoziti	3.114	3.149
	5.343	4.323

Fer vrijednost dugoročnih potraživanja je približno jednaka knjigovodstvenoj vrijednosti budući da su ugovorene kamatne stope približne tržišnim stopama.

BILJEŠKA 22 – ZALIHE

	2012.	2011.
	Prepravljeno	
	<i>(u tisućama kuna)</i>	
Sirovine i materijal	225.187	213.147
Proizvodnja u toku	40.021	50.870
Gotovi proizvodi	213.453	255.608
Trgovačka roba	152.456	161.149
	631.117	680.774

U toku 2012. godine priznato je 3.292 tisuća kuna troška od umanjenja vrijednosti pojedinih zaliha za (2011.: 198 tisuća kuna smanjenje umanjenja vrijednosti). Ovaj ispravak vrijednosti iskazan je u izvještaju o sveobuhvatnoj dobiti u okviru „Troškova sadržanih u prodanim proizvodima“.

U 2012., ‘Troškovi sadržani u proizvodima’ uključuju sirovine i materijal utrošen u proizvodnji te nabavnu vrijednost trgovačke robe u iznosu od 1.662.504 tisuća kuna (2011: 1.627.003 tisuće kuna).

Tijekom 2012., Grupa je izvršila prepravljanja početnih stanja zaliha kao što je objašnjeno u bilješci 7(iii).

BILJEŠKE UZ KONSOLIDIRANE FINACIJSKE IZVJEŠTAJE (NASTAVAK)**ZA GODINU KOJA JE ZAVRŠILA 31. PROSINCA 2012.****BILJEŠKA 23 – POTRAŽIVANJA OD KUPACA I OSTALA POTRAŽIVANJA**

	2012.	2011.
	<i>(u tisućama kuna)</i>	
Kratkotrajna potraživanja		
Potraživanja od kupaca	1.148.794	1.097.799
Manje: rezerviranja za ispravak vrijednosti	(137.692)	(124.798)
Neto potraživanja od kupaca	1.011.102	973.001
Primljene mjenice	3.402	12.162
Predujmovi dobavljačima	1.358	1.697
Neto potraživanja za PDV	36.044	34.940
Unaprijed plaćeni troškovi	14.950	23.528
Potraživanja od radnika	2.569	2.706
Ostala potraživanja	5.223	7.190
	1.074.648	1.055.224

Pregled promjena rezervacija za obavljeni ispravak vrijednosti potraživanja od kupaca:

	2012.	2011.
	<i>(u tisućama kuna)</i>	
Stanje 1. siječnja	124.798	125.924
Povećanje	25.916	13.230
Naplaćeno	(3.720)	(7.710)
Isknjiženje za nenaplativo	(9.302)	(6.646)
Stanje 31. prosinca	137.692	124.798

Trošak usklađenja potraživanja od kupaca odnosno prihod od naplate ranije ispravljenih potraživanja od kupaca uključen je unutar 'Troškova prodaje i distribucije'.

Starosna analiza dospjelih potraživanja od kupaca kod kojih nije obavljen ispravak vrijednosti:

	2012.	2011.
	<i>(u tisućama kuna)</i>	
0-90 dana	242.701	235.665
91-180 dana	69.674	52.416
181-360 dana	21.767	28.891
	334.142	316.972

BILJEŠKE UZ KONSOLIDIRANE FINACIJSKE IZVJEŠTAJE (NASTAVAK)**ZA GODINU KOJA JE ZAVRŠILA 31. PROSINCA 2012.****BILJEŠKA 24– FINACIJSKA IMOVINA PO FER VRIJEDNOSTI KROZ DOBIT ILI GUBITAK**

	<u>2012.</u>	<u>2011.</u>
	<i>(u tisućama kuna)</i>	
Ulaganja u:		
Investicijske fondove	600	559
	<u>600</u>	<u>559</u>

Promjene u toku godine su kako slijede :

	<u>2012.</u>	<u>2011.</u>
	<i>(u tisućama kuna)</i>	
Početna neto knjigovodstvena vrijednost	559	14.796
Povećanja	100	-
Prodaja	(61)	(13.260)
Učinak usklađenja fer vrijednosti	2	(977)
Zaključna neto knjigovodstvena vrijednost	<u>600</u>	<u>559</u>

BILJEŠKA 25 – NOVAC I NOVČANI EKVIVALENTI

	<u>2012.</u>	<u>2011.</u>
	<i>(u tisućama kuna)</i>	
Novac na računima u bankama	104.890	120.339
Depozit – kratkoročni do 3 mjeseca	6.989	17.045
Novac u blagajnama	539	625
Čekovi, depoziti i vrijednosni papiri	111	132
Novac s ograničenim raspolaganjem	5.679	7.819
	<u>118.208</u>	<u>145.960</u>

Novac s ograničenim raspolaganjem u iznosu od 5.679 tisuće kuna (2011.: 7.819 tisuće kuna), odnosi se na uplatu novca Hrvatskom zavodu za zdravstveno osiguranje (HZZO) na ime osiguranja etičnosti u oglašavanju. Sukladno Ugovoru o etičkom oglašavanju o lijekovima, HZZO se obvezuje izvršiti povrat uplaćenog novca nakon prijave svih nastalih troškova vezanih uz promociju i oglašavanje lijekova od strane Belupa d.d.

BILJEŠKE UZ KONSOLIDIRANE FINANCIJSKE IZVJEŠTAJE (NASTAVAK)**ZA GODINU KOJA JE ZAVRŠILA 31. PROSINCA 2012.**

BILJEŠKA 26 – DUGOTRAJNA IMOVINA KOJA SE DRŽI RADI PRODAJE

	2012.	2011.
	<i>(u tisućama kuna)</i>	
Zemljišta	17.826	17.571
Ostale nekretnine	46.592	40.086
	64.418	57.657

U 2012.godini imovina društva Lero d.o.o. reklasificirana je u iznosu 12.921 tisuća kuna a nakon čega je izvršeno vrijednosno umanjenje u iznosu 6.385 tisuća kuna.

Tijekom 2012. godine u ovisnom društvu Podravka d.o.o. Podgorica izvršeno je umanjenje vrijednosti nekretnine u iznosu od 64 tisuće kuna.

Tijekom 2012. godine u podružnici Podravka Kft.,Budapest izvršeno je umanjenje vrijednosti nekretnine u iznosu od 30 tisuća kuna.

U tijeku 2012. godine društvo je na ime nenaplaćenih potraživanja po osnovi prodane robe i kamate od kupca Erman Komerc Žminj, preuzelo građevinsko zemljište na lokaciji gospodarska zona Žminj i reklasificiralo ga u imovinu koja se drži radi prodaje u iznosu 319 tisuća kuna.

Gubici povezani s umanjenjem vrijednosti nekretnina iskazani su unutar ostalih troškova unutar dobiti ili gubitka (bilješka 10).

BILJEŠKE UZ KONSOLIDIRANE FINANCIJSKE IZVJEŠTAJE (NASTAVAK)

ZA GODINU KOJA JE ZAVRŠILA 31. PROSINCA 2012.

BILJEŠKA 27– DIONIČKI KAPITAL

	2012.	2011.
	Prepravljeno	
	<i>(u tisućama kuna)</i>	
Obične dionice	1.626.001	1.626.001
Kapitalna dobit	26.465	24.569
Vlastite dionice	(67.604)	(67.604)
	1.584.862	1.582.966

	Broj dionica	Redovne dionice	Kapitalna dobit	Vlastite dionice	Ukupno
	<i>(u tisućama kuna)</i>				
1. siječnja 2011.	5.242.492	1.626.001	22.337	(67.604)	1.580.734
Fer vrijednosti isplata s temelja dionica	-	-	2.232	-	2.232
31. prosinca 2011.	5.242.492	1.626.001	24.569	(67.604)	1.582.966
1. siječnja 2012.	5.242.492	1.626.001	24.569	(67.604)	1.582.966
Fer vrijednosti isplata s temelja dionica	-	-	1.896	-	1.896
31. prosinca 2012.	5.242.492	1.626.001	26.465	(67.604)	1.584.862

Temeljni kapital Grupe na dan 31. prosinca 2012. godine iznosi 1.626.001 tisuća kuna, a podijeljen je u 5.420.003 dionica (2011.: 1.626.001 tisuća kuna i 5.420.003 dionica od čega su 177.511 dionica vlastite dionice). Nominalna vrijednost jedne dionice iznosi 300 kuna. Sve izdane dionice u potpunosti su plaćene.

Plan dioničkih opcija za zaposlene detaljnije je opisan u bilješci 36 uz konsolidirane financijske izvještaje.

Struktura dioničara na datum izvještavanja bila je kako slijedi:

Vlasnička struktura	2012.		2011.	
	Broj dionica	% vlasništva	Broj dionica	% vlasništva
AUDIO - Hrvatski zavod za mirovinsko osiguranje	575.598	10,62%	575.598	10,62%
AUDIO - Republika Hrvatska	535.629	9,88%	535.170	9,87%
Erste Plavi OMF	514.863	9,50%	514.863	9,50%
AZ OMF	488.106	9,01%	479.532	8,85%
PBZ Croatia osiguranje d.d. OMF	477.957	8,82%	474.607	8,76%
Unicredit Bank Austria AG - skrbnički račun	407.744	7,52%	434.035	8,01%
Kapitalni fond d.d.	321.804	5,94%	321.804	5,94%
Raiffeisen OMF	201.369	3,72%	185.531	3,42%
PBZ d.d. - skrbnički račun	96.492	1,78%	100.771	1,86%
PBZ d.d. / State street client account	73.241	1,35%	50.335	0,93%
Trezorski račun	177.511	3,28%	177.511	3,28%
Ostali dioničari	1.549.689	28,58%	1.570.246	28,96%
Ukupno	5.420.003	100,00%	5.420.003	100,00%

BILJEŠKE UZ KONSOLIDIRANE FINANCIJSKE IZVJEŠTAJE (NASTAVAK)

ZA GODINU KOJA JE ZAVRŠILA 31. PROSINCA 2012.

BILJEŠKA 28 – PRIČUVE

	2012.	2011. Prepravljeno
	<i>(u tisućama kuna)</i>	
Pričuve za vlastite dionice	21.762	21.762
Zakonske pričuve	18.325	18.325
Statutarne pričuve	35.244	30.707
Pričuve za reinvestiranu dobit	50.000	-
Ostale pričuve	48.172	34.561
	173.503	105.355

<i>(u tisućama kuna)</i>	Pričuve za vlastite dionice	Zakonske pričuve	Rezerva za reinvestiranu dobit	Statutarne rezerve	Ostale pričuve	Ukupno
1. siječnja 2011. (prethodno objavljeno)	35.345	17.302	-	28.037	46.253	126.937
Prepravljanja (bilješka 7(iv,v))	(13.583)	-	-	-	(707)	(14.290)
1. siječnja 2011. (prepravljeno)	21.762	17.302	-	28.037	45.546	112.647
Prijenos iz zadržane dobiti	-	1.023	-	2.670	-	3.693
Tečajne razlike	-	-	-	-	(10.985)	(10.985)
31. prosinca 2011.	21.762	18.325	-	30.707	34.561	105.355
1. siječnja 2011.	21.762	18.325	-	30.707	34.561	105.355
Prijenos iz zadržane dobiti	-	-	50.000	4.537	-	54.537
Tečajne razlike	-	-	-	-	13.611	13.611
31. prosinca 2012.	21.762	18.325	50.000	35.244	48.172	173.503

Zakonska pričuva formira se sukladno hrvatskim propisima prema kojima je Društvo dužno u zakonske pričuve unositi dvadeseti dio (5%) dobiti tekuće godine, sve dok te pričuve zajedno s kapitalnom dobiti ne dosegnu visinu od pet posto (5%) temeljnog kapitala. Ova pričuva, kao ni pričuva za vlastite dionice, nije raspodjeljiva. Ostale pričuve uglavnom se sastoje od pričuva nastalih u skladu s odredbama Statuta Društva te pričuva od preračuna tečaja vezanih uz ovisna društva u inozemstvu.

Belupo d.d. je 2012.godine prema odluci skupštine rasporedio 4.537 tisuća kuna iz zadržane dobiti u statutarne pričuve. Društva Grupe u 2011. godini su prema odlukama skupština rasporedile 1.023 tisuće kuna u zakonske pričuve. U ostale pričuve 2011. godine raspoređeno je 2.670 tisuća kuna.

Pregledom povijesnih kretanja u kapitalu i rezervama

Pregledom povijesnih kretanja u kapitalu i rezervama Društva obavljenim tijekom 2012. godine, utvrđeno je da stanje pričuva raspoloživih za isplatu dioničarima u 2006. i 2007. godini nije bilo dostatno za pokriće dividendi koje su tada isplaćene sukladno odlukama Glavne skupštine Društva u ukupnim iznosima od 27.042 tisuća kuna kao dividenda za 2005. godinu te u ukupnom iznosu 27.009 tisuća kuna kao dividenda za 2006. godinu.

Od ukupno isplaćenih navedenih dividendi iznos od 25.704 tisuća kuna isplaćen je na teret ostalih rezervi formiranih iz revalorizacijskih rezervi koje su bile neraspodjeljive i nisu bile raspoložive za isplatu dioničarima. Iznos od 19.921 tisuća kuna isplaćen na teret rezervi za vlastite dionice koje sukladno tada važećem Zakonu o trgovačkim društvima također nisu mogle biti korištene za isplatu dioničarima. Sukladno provedenim prepravljanjima kako je navedeno u bilješki 7, navedene isplate dividendi isplaćene su u suštini na teret akumuliranih gubitaka.

BILJEŠKE UZ KONSOLIDIRANE FINANCIJSKE IZVJEŠTAJE (NASTAVAK)

ZA GODINU KOJA JE ZAVRŠILA 31. PROSINCA 2012.

BILJEŠKA 28 – PRIČUVE (NASTAVAK)

Rezerva za reinvestiranu dobit

Ovisno društvo Belupo d.d. tijekom 2012. godine ostvarilo je dobit prije oporezivanja u iznosu 93.413 tisuće kuna. Uprava ovisnog društva donijela je dana 12. veljače 2013. godine odluku o reinvestiranju dijela dobiti u svrhu kapitalnih ulaganja u proizvodne kapacitete u iznosu od 50.000 tisuća kuna za koji će iznos tijekom 2013. godine biti registrirano povećanje temeljnog kapitala ovisnog društva. Sukladno važećoj poreznoj regulativi, ovisno društvo priznalo je navedeni iznos reinvestirane dobiti kao poreznu olakšicu poreza na dobit što je rezultiralo umanjnjem tekućeg poreza na dobit u iznosu od 10.000 tisuća kuna. Ukoliko povećanje temeljnog kapitala ne bude registrirano do 31. listopada 2013. godine, porezna olakšica će, sukladno odredbama važeće porezne regulative, biti stornirana što bi rezultiralo poreznim troškom od 10.000 tisuća kuna sa pripadajućim kamatama.

Odluka o reinvestiranju dijela dobiti i posljedičnom povećanju temeljnog kapitala u ovisnom društvu podložna je konačnom odobrenju Glavne skupštine ovisnog društva. Uprava Grupe, kao 100%-tnog vlasnika ovisnog društva, smatra kako je izvjesno da će se odluka Uprave ovisnog društva odobriti na Glavnoj skupštini ovisnog društva. Sukladno navedenom, iznos reinvestirane dobiti iskazan je do donošenja odluke Skupštine zasebno, a kreiran je temeljem dijela dobiti za 2012. godinu koja će biti reinvestirana i registrirana kao povećanje temeljnog kapitala ovisnog društva te se kao takva ne smatra raspoloživom za isplatu dioničarima. Po provedbi navedene odluke te povećanju temeljnog kapitala ovisnog društva što se očekuje u 2013. godini, navedeni iznos od 50.000 tisuća kuna bit će prenesen iz reinvestirane dobiti Grupe u ostale rezerve.

BILJEŠKE UZ KONSOLIDIRANE FINACIJSKE IZVJEŠTAJE (NASTAVAK)

ZA GODINU KOJA JE ZAVRŠILA 31. PROSINCA 2012.

BILJEŠKA 29 – PRENESENI GUBICI

	31.12.2012.	31.12.2011.
	Prepravljeno	
	<i>(u tisućama kuna)</i>	
Preneseni gubitak	(162.600)	(93.961)

Kretanje prenesenih gubitaka prikazano je kako slijedi:

	2012.	2011.
Stanje 1.siječnja (prethodno objavljeno)	(41.611)	(107.200)
Prepravljanja (bilješka 7)	(52.350)	(23.537)
Stanje 1.siječnja (prepravljeno)	(93.961)	(130.737)
- prijenos u zakonske i ostale rezerve	(54.537)	(3.693)
- dobit/(gubitak) razdoblja	(14.102)	40.469
Stanje 31. prosinca	(162.600)	(93.961)

BILJEŠKA 30– NEVLADAJUĆI UDJELI

	2012.	2011.
	<i>(u tisućama kuna)</i>	
Stanje na dan 1. siječnja	34.787	34.347
Tečajna razlika	29	292
Udjel u dobiti / (gubitku) tekuće godine	(1.354)	148
Isplata dividende manjinskom vlasniku	(1.435)	-
Stanje na dan 31. prosinca	32.027	34.787

BILJEŠKA 31 – FINACIJSKE OBEVEZE PO FER VRIJEDNOSTI KROZ DOBIT ILI GUBITAK

	2012.	2011.
	<i>(u tisućama kuna)</i>	
Kamatni swap	6.775	3.307

Kredit	Nominalni iznos kredita '000 EUR	Obveza po kreditu na 31.12.2012. '000 EUR	Fer vrijednost swapa na		Datum ugovaranja kamatnog swapa	Period važenja kamatnog swapa	Varijabilni dio kamata prije kamatnog swapa	Fiksni dio kamata po kamatnom swapu
			31.12.2012. '000 HRK	31.12.2012. '000 HRK				
Tranša A	42.500	29.079	858	16.11.2012.	16.12.2015.	3M EURIBOR	0,50%	
Tranša B	42.500	42.500	2.888	16.11.2012.	16.12.2015.	3M EURIBOR	0,63%	
Erste Group	40.000	16.842	3.029	09.07.2009.	09.10.2014.	3M EURIBOR	2,46%	
	125.000	88.421	6.775					

Grupa u sklopu ugovora o sindiciranom kreditu za koji je sklopljen ugovor o kamatnom swap-u ima obvezu pridržavanja definiranog omjera operativne dobiti prije amortizacije (EBITDA) i duga. Na dan 31. prosinca 2012. godine Grupa je bila unutar definiranog omjera.

BILJEŠKE UZ KONSOLIDIRANE FINACIJSKE IZVJEŠTAJE (NASTAVAK)

ZA GODINU KOJA JE ZAVRŠILA 31. PROSINCA 2012.

BILJEŠKA 32 – KREDITI I ZAJMOVI

	2012.	2011.
	<i>(u tisućama kuna)</i>	
Dugoročni krediti		
Banke u Hrvatskoj	599.014	662.817
Banke u inozemstvu	101.235	202.938
Financijski najam	27.006	28.554
	727.255	894.309
Kratkoročni krediti		
Banke u Hrvatskoj	283.863	309.083
Banke u inozemstvu	174.810	172.347
Financijski najam	5.178	4.303
	463.851	485.733
Ukupno krediti	1.191.106	1.380.042

Primljeni krediti od banaka u iznosu od 1.089.869 tisuća kuna (2011.: 1.226.893 tisuća kuna) osigurani su založenim zemljištem i građevinskim objektima Grupe (bilješka 19).

Obveza po financijskom najmu Grupe je kako slijedi:

	Minimalna plaćanja najma		Trošak financiranja		Sadašnja vrijednost min. plaćanja najma	
	2012.	2011.	2012.	2011.	2012.	2011.
	<i>(u tisućama kuna)</i>					
Do jedne godine	7.388	6.830	(2.210)	(2.527)	5.178	4.303
Od jedne do pet godina	21.353	19.094	(6.070)	(6.660)	15.283	12.434
Nakon pet godina	14.703	19.345	(2.980)	(3.225)	11.723	16.120
Ukupno	43.444	45.269	(11.260)	(12.412)	32.184	32.857
<i>U konsolidiranim financijskim izvještajima uključeno u:</i>						
Obveze po primljenim kreditima - kratkoročni krediti					5.178	4.303
Obveze po primljenim kreditima - dugoročni krediti					27.006	28.554
					32.184	32.857

BILJEŠKE UZ KONSOLIDIRANE FINACIJSKE IZVJEŠTAJE (NASTAVAK)**ZA GODINU KOJA JE ZAVRŠILA 31. PROSINCA 2012.****BILJEŠKA 32 – KREDITI I ZAJMOVI (NASTAVAK)**

Izloženost promjeni kamatne stope na primljene kredite i zajmove (uključujući kamatni swap) sukladno ugovorenim datumima promjena kamatnih stopa na izvještajni dan je kako slijedi:

	2012.	2011.
	<i>(u tisućama kuna)</i>	
Do 6 mjeseci	231.206	851.743
6 – 12 mjeseci	52.502	64.149
1 – 5 godina	147.000	147.000
	430.708	1.062.892

Ukoliko se kamatna stopa na kredite s promjenjivom kamatnom stopom poveća u prosjeku na 8,03 % (za 50 baznih poena), obveza za kamatu bi se povećala za 5.018 tisuća kuna (2011. povećanje stope na 6,09%, obveza za kamatu povećala bi se za 5.255 tisuća kuna).

Dinamika otplate dugoročnih kredita (uključujući i kamatni swap) je kako slijedi:

	2012.	2011.
	<i>(u tisućama kuna)</i>	
Od 1 – 2 godine	189.342	216.910
Od 2 – 5 godina	528.745	658.296
Preko 5 godina	15.943	22.410
	734.030	897.616

Efektivne kamatne stope na izvještajni dan su kako slijedi:

	2012.			2011.		
	Kune	EUR	Ostalo	Kune	EUR	Ostalo
<i>Dugoročni krediti</i>						
Banke u Hrvatskoj	6,02%	4,83%	-	8,80%	6,19%	-
Banke u inozemstvu	-	3,88%	4,91%	-	4,35%	9,00%
Financijski najam	-	6,53%	8,46%	-	7,32%	4,39%
<i>Kratkoročni krediti</i>						
Banke	4,75%	-	3,60%	5,79%	-	4,33%

Tijekom 2012.godine Podravka d.d. je koristila dugoročni klupski kredit u iznosu od 38.000 tisuća kuna. Kredit je odobren na temelju Programa razvoja gospodarstva za financiranje obrtnih sredstava, što uključuje podmirenje obveza prema dobavljačima, financijskim institucijama, državi te drugim vjerovnicima. Kredit je odobren na rok otplate od 36 mjeseci, a otplaćuje se u 12 jednakih uzastopnih tromjesečnih rata, od kojih prva dospijeva na naplatu 30.06.2013.godine. Kreditodavatelji u kreditu sudjeluju proporcionalno 50%:50%. Redovna kamatna stopa na HBOR-ov udio u kreditu iznosi 1,8% godišnje fiksno, a kamatna stopa za udio Zagrebačke banke d.d. obračunava se temeljem 12M trezorskih zapisa Ministarstva financija Republike Hrvatske uvećano za maržu u visini 2,6 p.p. godišnje.

U veljači 2012.godine Belupo d.d. je koristio 2. tranšu dugoročnog kredita za obrtna sredstva u iznosu od 20.000 tisuća kuna. Kredit se vraća u 4 jednake šestomjesečne rate, prva rata je dospjela 30.06.2012., a posljednja dospijeva 31.12.2013.godine. U prosincu 2012. godine, Danica d.o.o. je koristila novi dugoročni kredit u iznosu 2.700 tisuća eura, čija je namjena bila isključivo zatvaranje dospjelih kreditnih linija te plaćanje obveza prema dobavljačima. Kredit se vraća u 20 tromjesečnih rata i dospijeva 11.12.2017.godine.

BILJEŠKE UZ KONSOLIDIRANE FINANCIJSKE IZVJEŠTAJE (NASTAVAK)**ZA GODINU KOJA JE ZAVRŠILA 31. PROSINCA 2012.****BILJEŠKA 32 – KREDITI I ZAJMOVI (NASTAVAK)**

Knjigovodstveni iznosi i fer vrijednost dugoročnih kredita (uključujući kamatni swap) su kako slijedi:

	Knjigovodstveni iznosi		Fer vrijednost	
	2012.	2011.	2012.	2011.
	<i>(u tisućama kuna)</i>			
Dugoročni krediti				
Banke u Hrvatskoj	605.789	666.124	604.408	666.041
Banke u inozemstvu	101.235	202.938	101.235	202.938
Financijski najam	27.006	28.554	27.006	28.554
	734.030	897.616	732.649	897.533

Fer vrijednost je izračunata na temelju diskontiranog novčanog tijeka primjenom kamatne stope od 5,16% (2011.: 6,08%).

Knjigovodstveni iznos kratkoročnih kredita uglavnom odgovara njihovoj fer vrijednosti te utjecaj diskontiranja nije značajan, zbog kratkoročne prirode tih kredita.

Knjigovodstveni iznos kredita i zajmova Grupe (uključujući kamatni swap) preračunat je iz slijedećih valuta:

	2012.	2011.
	<i>(u tisućama kuna)</i>	
Kune	317.597	346.345
EUR	777.405	929.697
Ostalo	102.879	107.307
	1.197.881	1.383.349

Veći dio kredita koristi se u EUR-ima, pa je utjecaj promjene tečaja EUR-a značajan na visinu obveze po kreditima.

Društvo ima slijedeće nepovučene kreditne linije:

	2012.	2011.
	<i>(u tisućama kuna)</i>	
Promjenjiva kamatna stopa: - unutar jedne godine	112.475	110.801
	112.475	110.801

Radi se o neiskorištenom kratkoročnom revolving kreditu u iznosu od 20.000 tisuća kuna i deviznom okviru u iznosu 3.000 tisuće eura kod Podravske banke d.d. Koprivnica, neiskorištenom minusu po transakcijskom računu u iznosu od 20.000 tisuća kuna te o neiskorištenim okvirima za otvaranje akreditiva za uvoz robe s odgođenim plaćanjem.

BILJEŠKE UZ KONSOLIDIRANE FINANCIJSKE IZVJEŠTAJE (NASTAVAK)

ZA GODINU KOJA JE ZAVRŠILA 31. PROSINCA 2012.

BILJEŠKA 33 – REZERVIRANJA

<i>(u tisućama kuna)</i>	Jubilarni nagrade	Neiskorišteni dani godišnjeg odmora	Otpremnine	Poticajne otpremnine i bonusi	Sudski sporovi	Ukupno
Analiza ukupnih rezerviranja na dan 31. prosinca 2011.:						
Dugoročni dio	9.814	-	13.521	-	10.991	34.326
Kratkoročni dio	2.190	16.966	168	1.538	2.610	23.472
Stanje 1. siječnja 2012.	12.004	16.966	13.689	1.538	13.601	57.798
Priznato kroz dobit ili gubitak:						
Povećanje rezerviranja	3.293	7.885	1.010	43.693	15.048	70.929
Iskorišteno u toku godine	(2.144)	(14.468)	214	(41.558)	(5.540)	(63.496)
Stanje 31. prosinca 2012.	13.153	10.383	14.913	3.673	23.109	65.231
Analiza ukupnih rezerviranja na dan 31. prosinca 2012.:						
Dugoročni dio	11.131	-	14.707	-	20.940	46.778
Kratkoročni dio	2.022	10.383	206	3.673	2.169	18.453
	13.153	10.383	14.913	3.673	23.109	65.231

(i) Sudski sporovi

Navedeni iznosi obavljenih rezerviranja odnose se na sudske sporove podignute protiv Grupe koji proizlaze i redovnog komercijalnog poslovanja te sporove s bivšim radnicima. Trošak rezerviranja iskazan je u konsolidiranom izvještaju o sveobuhvatnoj dobiti u okviru administrativnih troškova.

Na temelju stručnog mišljenja odvjetnika Uprava Grupe predviđa da neće imati materijalnih gubitaka po ovim sporovima iznad iznosa za koje su izvršena rezerviranja na dan 31. prosinca 2012. godine.

(ii) Poticajne otpremnine i bonusi

Grupa je na dan 31. prosinca 2012. godine priznala 3.673 tisuće kuna rezerviranja za bonuse ključnom menadžmentu. Nadalje, tijekom 2012. godine, Grupa je priznala troškove temeljem plana zbrinjavanja viška zaposlenih u iznosu od 41.284 tisuća kuna, a koji se odnose na trošak poticajnih otpremnina isplaćenih za 328 zaposlenih.

BILJEŠKE UZ KONSOLIDIRANE FINANCIJSKE IZVJEŠTAJE (NASTAVAK)

ZA GODINU KOJA JE ZAVRŠILA 31. PROSINCA 2012.

BILJEŠKA 33 – REZERVIRANJA (NASTAVAK)

(ii) *Jubilarne nagrade i otpremnine*

Sukladno kolektivnom ugovoru koji su potpisala društva u Hrvatskoj Grupa ima obvezu isplaćivanja jubilarnih nagrada, otpremnina i ostalih naknada svojim zaposlenicima. Prema navedenom ugovoru, ukoliko zaposlenici odlaze u redovnu mirovinu (bez poticajne otpremnine) isplaćuje im se 10 tisuća kuna neto od čega je 2 tisuće kuna oporezivo. Drugih oblika primanja nakon odlaska u mirovinu nema. Jubilarne nagrade isplaćuju se prema kolektivnom ugovoru u sljedećim neto iznosima i prema sljedećim godinama radnog staža u Grupi:

- 1.200 kuna za 10 godina neprekinutog radnog staža
- 1.600 kuna za 15 godina neprekinutog radnog staža
- 2.000 kuna za 20 godina neprekinutog radnog staža
- 2.500 kuna za 25 godina neprekinutog radnog staža
- 3.000 kuna za 30 godina neprekinutog radnog staža
- 3.500 kuna za 35 godina neprekinutog radnog staža
- 4.000 kuna za 40 godina neprekinutog radnog staža

Za zaposlenike Grupe u Republici Hrvatskoj, plaćaju se zakonski doprinosi za mirovinsko osiguranje u dotičnim društvima Grupe. Ti doprinosi čine osnovu za mirovine koje Hrvatski mirovinski fond isplaćuje hrvatskim zaposlenicima nakon njihova odlaska u mirovinu.

Sadašnja vrijednost navedenih obveza, povezani troškovi tekućeg i minulog rada određeni su metodom projicirane kreditne jedinice.

Aktuarske procjene su izvedene na temelju sljedećih glavnih pretpostavki:

	<u>2012.</u>	<u>2011.</u>
Diskontna stopa	4,4%	7,2%
Stopa fluktuacije	4,25 - 11,90%	1,56 - 12,98%
Prosječan očekivan preostali radni staž (u godinama)	21	21

Promjene sadašnje vrijednosti obveza s naslova definiranih primanja tijekom razdoblja:

	<u>2012.</u>	<u>2011.</u>
	<i>(u tisućama kuna)</i>	
Na dan 01. siječnja	25.693	24.764
Trošak tekućeg rada	1.112	1.003
Troškovi kamata	1.027	1.508
Aktuarski gubici	2.371	557
Isplaćena primanja	(2.135)	(2.139)
Na dan 31. prosinca	28.068	25.693

BILJEŠKE UZ KONSOLIDIRANE FINANCIJSKE IZVJEŠTAJE (NASTAVAK)**ZA GODINU KOJA JE ZAVRŠILA 31. PROSINCA 2012.**

BILJEŠKA 34 – OBVEZE PREMA DOBAVLJAČIMA I OSTALE OBVEZE

	2012.	2011.
	<i>(u tisućama kuna)</i>	
Obveze prema dobavljačima	546.407	535.729
Ostale obveze	173.704	163.996
	720.111	699.725

Na dan 31. prosinca 2012. i 2011. godine knjigovodstveni iznos obveze približno odgovara fer vrijednosti, zbog kratkoročne prirode navedenih obveza.

Ostale obveze su kako slijedi:

	2012.	2011.
	<i>(u tisućama kuna)</i>	
Obveze za plaće i ostale naknade radnicima	55.816	59.019
Obračunani troškovi	56.236	39.700
Odgođeni prihodi (financijski najam)	28.588	31.456
Obveze za ostale poreze, doprinose i druge pristojbe	4.051	4.919
Obveze za naknadu za zbrinjavanje ambalaže	12.036	11.160
Obveze za kamate	7.237	10.519
Primljeni predumovi	3.158	2.509
Obveza za dividendu	681	685
Ostale obveze	5.901	4.029
	173.704	163.996

BILJEŠKE UZ KONSOLIDIRANE FINANCIJSKE IZVJEŠTAJE (NASTAVAK)

ZA GODINU KOJA JE ZAVRŠILA 31. PROSINCA 2012.

BILJEŠKA 35 – UPRAVLJANJE RIZICIMA

Upravljanje rizikom kapitala

Odnos neto duga i kapitala (Gearing ratio)

Riznica Podravke d.d. i Podravka Grupe analizira strukturu kapitala na polugodišnjoj razini. Kao dio navedene analize Riznica analizira trošak kapitala i rizik povezan sa svakom stavkom kapitala. Gearing ratio na izvještajni dan bio je kako slijedi:

	2012.	2011. Prepravljeno
	<i>(u tisućama kuna)</i>	
Dug (dugoročni i kratkoročni krediti i zajmovi)	1.197.881	1.383.349
Novac i novčani ekvivalenti	(118.208)	(145.960)
Neto dug	<u>1.079.673</u>	<u>1.237.389</u>
Glavnica	1.627.792	1.629.147
Omjer neto duga i glavnice	66%	76%

Dug je definiran kao obveza za dugoročne i kratkoročne kredite te obveznice. Glavnica uključuje sav kapital i sve pričuve. Osim praćenja omjera duga i kapitala, Grupa također prati i omjer operativne dobiti prije amortizacije (EBITDA) i duga u sklopu pridržavanja uvjeta iz sindiciranog kredita (vidi bilješku 31). Na dan 31. prosinca 2012. godine Grupa je bila unutar definiranog omjera.

Grupa upravlja svojim kapitalom kako bi osigurala vremenski neograničen nastavak poslovanja, uz istovremenu realizaciju najvećeg mogućeg povrata za interesne strane kroz optimiranje stanja između dužničkog i vlasničkog kapitala.

BILJEŠKE UZ KONSOLIDIRANE FINACIJSKE IZVJEŠTAJE (NASTAVAK)

ZA GODINU KOJA JE ZAVRŠILA 31. PROSINCA 2012.

BILJEŠKA 35 – UPRAVLJANJE RIZICIMA (NASTAVAK)

Upravljanja financijskim rizicima

Kategorije financijskih instrumenta su kako je prikazano:

	2012.	2011.
	<i>(u tisućama kuna)</i>	
Financijska imovina		
Zajmovi i potraživanja (uključujući novac i novčane ekvivalente)	1.143.803	1.134.877
Ulaganja koja se drže do dospjeća (mjenice)	3.402	12.162
Financijska imovina po fer vrijednosti kroz dobit ili gubitak	600	559
	1.147.805	1.147.598
Financijske obveze po amortiziranom trošku		
Obveze po financijskom najmu	32.184	32.857
Kredit i zajmovi	1.158.922	1.347.185
Obveze dobavljačima i ostale obveze	659.824	655.106
	1.850.930	2.035.148
Financijske obveze po fer vrijednosti kroz dobit ili gubitak		
Financijske obveze po kamatnom swap-u	6.775	3.307

Upravljanje rizikom kamatnih stopa

Zbog činjenice da Grupa koristi kredite s fiksnim, ali i promjenjivim kamatnim stopama, Grupa je izložena riziku promjene kamatnih stopa. Grupa koristi kamatni swap za upravljanje kamatnim rizikom (bilješka 31).

Analiza osjetljivosti na kamatni rizik

Analiza osjetljivosti u nastavku temeljena je na izloženosti riziku promjene kamatnih stopa na izvještajni datum. Za obveze vezane za promjenjivu kamatnu stopu analiza je izrađena uz pretpostavku da je iznos obveza iskazanih na izvještajni datum vrijedio tijekom cijele godine. Povećanje ili smanjenje kamatnih stopa za 50 baznih poena koristi se u internom izvještavanju o riziku kamatne stope i predstavlja procjenu menadžmenta o razumnoj mogućoj promjeni kamatnih stopa.

Na dan 31. prosinca 2012. Grupa nije značajnije izložena riziku promjene kamatnih stopa budući da je za većinu kredita sa varijabilnom kamatnom stopom sklopljen kamatni swap na fiksnu kamatnu stopu.

BILJEŠKE UZ KONSOLIDIRANE FINACIJSKE IZVJEŠTAJE (NASTAVAK)**ZA GODINU KOJA JE ZAVRŠILA 31. PROSINCA 2012.****BILJEŠKA 35 – UPRAVLJANJE RIZICIMA (NASTAVAK)****Upravljanja financijskim rizicima (nastavak)***Upravljanje rizikom likvidnosti*

Odgovornost za upravljanje rizikom likvidnosti snosi Uprava, koja postavlja odgovarajući okvir za upravljanje rizikom likvidnosti, s ciljem upravljanja kratkoročnim, srednjoročnim i dugoročnim zahtjevima financiranja i likvidnosti. Grupa upravlja rizikom likvidnosti održavajući adekvatne rezerve i kreditne linije, kontinuirano uspoređujući planirani i ostvareni tijekom novca uz praćenje dospjeća potraživanja i obveza.

Analiza rizika likvidnosti i kamatnih stopa

Beskamatne obveze Grupe do jednog mjeseca najvećim dijelom sastoje se od obveza prema dobavljačima u iznosu od 416.532 tisuće kuna (2011: 378.443 tisuća kuna) i obveza prema zaposlenicima u iznosu od 55.703 tisuće kuna (2011: 59.000 tisuća kuna).

Beskamatne obveze Grupe s rokom dospjeća dužim od pet godina objedinjuju uz ostalo i ostale dugoročne obveze u iznosu od 14.252 tisuća kuna (2011: 17.120 tisuća kuna).

U kamatnim obvezama prikazane su obveze s osnove kratkoročnih i dugoročnih kredita, obveznica i financijskog najma. Tablice u nastavku prikazuju dospjeća ugovornih obveza Grupe iskazanih u konsolidiranom izvještaju o financijskom položaju na kraju razdoblja.

Tablice su izrađene na temelju nediskontiranih novčanih odljeva po financijskim obvezama na datum dospjeća. Tablice prikazuju novčane tokove po glavnici i kamatama.

	Prosječna ponderirana efektivna kamatna stopa %	Do 1 mj.	Od 1 do 3 mj.	Od 3 mj. do 1 g.	Od 1 do 5 g.	Preko 5 g.	Ukupno
		<i>(u tisućama kuna)</i>					
2012. godina							
Beskamatne	-	544.522	121.129	18.996	11.416	14.252	710.315
Kamatne	4,84	22.757	101.617	388.285	808.995	18.832	1.340.486
		567.279	222.746	407.281	820.411	33.084	2.050.801
2011. godina							
Beskamatne	-	491.742	152.939	15.261	12.247	17.120	689.309
Kamatne	5,95	20.642	124.790	404.014	1.077.710	82.206	1.709.362
		512.384	277.729	419.275	1.089.957	99.326	2.398.671

BILJEŠKE UZ KONSOLIDIRANE FINACIJSKE IZVJEŠTAJE (NASTAVAK)

ZA GODINU KOJA JE ZAVRŠILA 31. PROSINCA 2012.

BILJEŠKA 35 – UPRAVLJANJE RIZICIMA (NASTAVAK)

Upravljanje rizikom likvidnosti (nastavak)

Analiza rizika likvidnosti i kamatnih stopa (nastavak)

Tablice u nastavku prikazuju dospijeca ugovorne imovine Grupe iskazane u izvještaju o financijskom položaju na kraju razdoblja.

Tablice su izrađene na temelju nediskontiranih novčanih priljeva po financijskoj imovini na datum dospijeca. Tablice prikazuju novčane tokove po glavnici i kamatama.

	Prosječna ponderirana efektivna kamatna stopa %	Do 1 mj.	Od 1 do 3 mj.	Od 3 mj. do 1 g.	Od 1 do 5 g.	Preko 5 g.	Ukupno
		<i>(u tisućama kuna)</i>					
2012. godina							
Beskamatne		610.214	262.887	162.926	2.576	-	1.038.603
Kamatne	0,25	115.220	3.033	1.090	3.634	1.175	124.152
		725.434	265.920	164.016	6.210	1.175	1.162.755
2011. godina							
Beskamatne	-	744.292	135.536	105.592	34.820	-	1.020.240
Kamatne	0,77	147.181	15	455	3.236	-	150.887
		891.473	135.551	106.047	38.056	-	1.171.127

Fer vrijednost financijskih instrumenata

Fer vrijednosti financijske imovine i financijskih obveza se određuje kako slijedi:

- fer vrijednost financijske imovine i financijskih obveza kojima se trguje na aktivnim likvidnim tržištima, pod standardnim uvjetima, određuje se prema cijenama koje kotiraju na tržištu
- fer vrijednost ostale financijske imovine i ostalih financijskih obveza određuje se u skladu s modelima za određivanje cijena, a na temelju analize diskontiranih novčanih tokova koristeći cijene iz poznatih transakcija na tržištu i cijene koje se nude za slične instrumente

Financijski instrumenti koji se drže do dospijeca u normalnom poslovanju su knjiženi po trošku nabave ili neto iznosu smanjenom za otplaćeni dio.

Fer vrijednost je određena kao iznos po kojem se financijski instrument može prodati trgovanjem između dobrovoljnih poznatih stranaka po tržišnim uvjetima, osim u slučaju prodaje pod prisilom ili radi likvidacije.

Na dan 31. prosinca 2012. iskazani iznosi novca, kratkoročnih depozita, potraživanja, kratkoročnih obveza, ukalkuliranih troškova, kratkoročnih pozajmica i ostalih financijskih instrumenata odgovaraju njihovoj tržišnoj vrijednosti, zbog kratkoročne prirode ove imovine i obveza.

BILJEŠKE UZ KONSOLIDIRANE FINACIJSKE IZVJEŠTAJE (NASTAVAK)

ZA GODINU KOJA JE ZAVRŠILA 31. PROSINCA 2012.

BILJEŠKA 35 – UPRAVLJANJE RIZICIMA (NASTAVAK)

Upravljanje operativnim rizicima

Tržišni rizici

(i) Cjenovni rizik

Grupa je izložena međunarodnom tržištu i u značajnom dijelu se financira putem kredita denominiranih u stranim valutama. Kao rezultat, Grupa je podložna utjecaju promjene cijena na tržištu prehrambenih sirovina te utjecaju tečajnih razlika i promjene kamatnih stopa. Grupa je, zbog prodaje robe s odgodom plaćanja, izložena i riziku nenaplativosti potraživanja.

Riznica u Podravki obavlja financijske usluge za Podravku i koordinira financijsko poslovanje Grupe na domaćem i međunarodnim financijskim tržištima, te prati i upravlja financijskim rizicima vezanim uz poslovne aktivnosti Podravke. Najvažniji rizici uključuju tržišne rizike (rizik promjene valutnog tečaja, rizik promjene kamatnih stopa i cijena), kreditni rizik i rizik od moguće nelikvidnosti.

Najvažniji rizici, zajedno s metodama korištenim za upravljanje tim rizicima opisani su u nastavku. Grupa nije koristila derivativne (izvedene) instrumente za upravljanje rizicima. Grupa ne koristi derivativne instrumente u špekulativne svrhe. Društvo je u cilju zaštite od promjene varijabilne kamatne stope sklopilo ugovor o kamatnom swap-u.

Promjenjivost cijena prehrambenih sirovina je značajan element u poslovnom okruženju Grupe.

Funkcija nabave je centralizirana unutar Grupe. Sklapaju se ugovori s fiksnim cijenama s dugogodišnjim dobavljačima, načelni ugovori u kojima se definiraju uvjeti sukladno s kretanjima na tržištu. Tako se u nabavi redovito prate svjetski trendovi na robnim burzama i koriste redoviti "market reporti" od strateških dobavljača i temeljem toga se reagira na "spot" tržištu u trenutku kada određena sirovina postiže dobru odnosno povoljnu cijenu za Grupu.

Grupa ne koristi forward ugovore u svrhu upravljanja rizicima promjene cijena prehrambenih sirovina.

(ii) Valutni rizik

Grupa određene transakcije obavlja u stranoj valuti, te je po tom pitanju izložena rizicima promjene valutnih tečajeva. U idućoj tablici su prikazani knjigovodstveni iznosi monetarne imovine i monetarnih obveza Grupe u stranoj valuti na izvještajni datum.

	Obveze		Imovina	
	2012.	2011.	2012.	2011.
	(u tisućama kuna)		(u tisućama kuna)	
Europska Unija (EUR)	911.671	1.122.180	151.238	158.898
Bosna i Hercegovina (BAM)	91.477	97.804	142.569	141.477
Poljska (PLN)	31.066	20.734	60.203	59.009
SAD (USD)	15.963	14.787	9.651	7.063
Ostale valute	80.831	81.164	201.377	171.833

BILJEŠKE UZ KONSOLIDIRANE FINANCIJSKE IZVJEŠTAJE (NASTAVAK)**ZA GODINU KOJA JE ZAVRŠILA 31. PROSINCA 2012.**

BILJEŠKA 35 – UPRAVLJANJE RIZICIMA (NASTAVAK)**Upravljanje operativnim rizicima (nastavak)***Tržišni rizici (nastavak)**(ii) Valutni rizik (nastavak)**Analiza osjetljivosti na valutni rizik*

Grupa je uglavnom izložena valutnom riziku promjene tečaja kune u odnosu na EUR i USD, zbog činjenice da se trgovina prehrambenim sirovinama na međunarodnom tržištu velikim dijelom obavlja u valutama EUR i USD.

U idućoj tablici analizirana je osjetljivost Grupe na povećanje tečaja kune od 1% u odnosu na strane valute prema kojima je Grupa značajnije izložena (EUR, PLN, USD i BAM). Analiza osjetljivosti uključuje samo otvorene novčane stavke u stranoj valuti i njihovo preračunavanje na kraju razdoblja temeljem postotne promjene valutnih tečajeva. Analiza osjetljivosti uključuje monetarnu imovinu i monetarne obveze u valuti. Negativan broj pokazuje smanjenje dobiti ako se hrvatska kuna u odnosu na predmetnu valutu promijenila za gore navedene postotke. U slučaju obrnuto proporcionalne promjene vrijednosti hrvatske kune u odnosu na predmetnu valutu, utjecaj na dobit bio bi jednak i suprotan.

	Utjecaj valute EUR		Utjecaj valute USD	
	2012.	2011.	2012.	2011.
	<i>(u tisućama kuna)</i>		<i>(u tisućama kuna)</i>	
Povećanje/(smanjenje) neto rezultata	(7.604)	(9.633)	(63)	(77)

	Utjecaj valute BAM		Utjecaj valute PLN	
	2012.	2011.	2012.	2011.
	<i>(u tisućama kuna)</i>		<i>(u tisućama kuna)</i>	
Povećanje/(smanjenje) neto rezultata	511	437	291	383

Izloženost promjeni tečaja prikazanih valuta najvećim dijelom povezano je sa stanjem primljenih kredita, stanjem dobavljača i potraživanjima iskazanim u eurima (EUR), poljskim zlotima (PLN), konvertibilnim markama (BAM) i američkim dolarima (USD).

BILJEŠKA 35 – UPRAVLJANJE RIZICIMA (NASTAVAK)

Upravljanje operativnim rizicima (nastavak)

Tržišni rizici (nastavak)

Rizici s osnova prodajne funkcije

Grupa ostvaruje 47,0% (2011.: 48%) prihoda od prodaje na domaćem tržištu dok 53,0% (2011.: 52%) prihoda od prodaje Grupa ostvaruje na inozemnim tržištima i to uglavnom preko povezanih poduzeća. Grupa se kroz prodajne cijene te rabatnu politiku prilagođava makroekonomskim uvjetima svakog pojedinog tržišta što je i ujedno najveći rizik s naslova prodajne funkcije.

Očekivanim ulaskom Hrvatske u EU 1. srpnja 2013. godine te izlaskom iz CEFTA-e, Grupu očekuju izazovi koji će se odraziti na poslovanje ne samo u Hrvatskoj nego i u regiji. Od najvećeg značaja za poslovanje Grupe biti će povećanje carina u segmentu mesnih prerađevina. U cilju smanjenja negativnih utjecaja, Grupa je u postupku razmatranja opcija premještanja ili outsourcing-a proizvodnje odnosno dijela asortimana na neko od tržišta CEFTA-e.

Što se tiče poslovanja na domaćem tržištu, Grupa očekuje povećane rizike vezane uz održavanje tržišne pozicije uslijed očekivano jačeg ulaska strane konkurencije. Kako bi se umanjio ovaj utjecaj, Grupa nastoji dodatno jačati vlastitu konkurentnost povećanjem proizvodnosti, modernizacijom tehnologije te jačanjem proizvodnih marki.

Grupa također uslijed ulaska Hrvatske u EU očekuje koristi u vidu lakšeg pristupa tržištima članica EU, tržištima koja imaju potpisan ugovor o preferencijalnoj trgovini sa EU, ali i od povoljnijeg uvoza sirovina iz EU i zemalja članica WTO-a. Za nastup na tržištu EU Grupa je velikim dijelom pripremljena budući da već dugi niz godina posluje na istima sa proizvodima koji zadovoljavaju visoke kriterije i propisane standarde kvalitete.

Upravljanje kreditnim rizikom

Kreditni rizik je rizik od neplaćanja odnosno neizvršenja ugovornih obveza od strane kupaca Grupe koji utječe na eventualni financijski gubitak Grupe. Grupa je usvojila „Postupak upravljanja kreditnim rizicima“ koji primjenjuje u poslovanju s kupcima, te prikuplja instrumente osiguranja plaćanja, gdje god je to moguće, u svrhu zaštite od mogućih financijskih rizika i gubitaka uslijed neizvršenja plaćanja i ugovornih obveza.

Kupci se svrstavaju u skupine rizičnosti prema financijskim pokazateljima poslovanja i dosadašnjem poslovanju s Grupom te se za svaku skupinu primjenjuju odgovarajuće mjere zaštite od kreditnog rizika.

Za kategorizaciju kupaca uglavnom se koriste podaci iz službenih financijskih izvještaja kupaca, pribavljaju se ocjene neovisnih bonitetnih kuća te se koriste podaci Grupe o dosadašnjem poslovanju s kupcem.

Analiza izloženosti Podravke i kreditno ocjenjivanje kupaca izrađuje se kontinuirano, te se kreditna izloženost prati i kontrolira kroz kreditne limite koji se mijenjaju i provjeravaju najmanje jednom godišnje.

Grupa posluje s velikim brojem kupaca različite strukture djelatnosti i veličine. Najveća koncentracija kreditnog rizika se odnosi na trgovačke lance. Grupa nema značajnu kreditnu izloženost koja nije pokrivena instrumentima osiguranja, a koja nije reflektirana procjenom indikacija za umanjene vrijednosti na 31. prosinca 2012. godine.

BILJEŠKE UZ KONSOLIDIRANE FINANCIJSKE IZVJEŠTAJE (NASTAVAK)**ZA GODINU KOJA JE ZAVRŠILA 31. PROSINCA 2012.****BILJEŠKA 36 – ISPLATE S TEMELJA DIONICA****Opcije za radnike**

Opcije na kupnju dionica Podravke d.d. odobrene su ključnom rukovodstvu Grupe. Cijena iskorištenja odobrene opcije jednaka je prosječnoj ponderiranoj cijeni dionice Podravke d.d. ostvarenoj na Zagrebačkoj burzi u godini u kojoj je opcija dodijeljena. Razdoblje stjecanja obično teče od datuma sklapanja ugovora za opcije. Opcije se stječu za svaku poslovnu godinu posebno.

Svi navedeni rokovi vrijede ukoliko nije nastupila neka od okolnosti predviđena svakim od ugovora iz navedenog razdoblja, a odnosi se na prijevremeni prekid mandata, kršenje odredbi ugovora, odlazak iz tvrtke, prelazak na novu funkciju unutar tvrtke itd. u kojem slučaju se opcije uglavnom trebaju iskoristiti u roku od 6 mjeseci od nastupa neke od navedenih okolnosti.

U tekućem i usporednom izvještajnom razdoblju bile su na snazi sljedeće opcije za isplatu s temelja dionica:

Datum izdanja	Broj instrumenata	Uvjeti ostvarivanja prava	Ugovorno trajanje
<i>Opcije izdane ključnom menadžmentu Grupe</i>			
Na dan 31. prosinca 2010.	8.000	Rad do ugovorenog trajanja opcije	31.12.2013.
	11.000	Rad do ugovorenog trajanja opcije	31.12.2015.
	8.000	Rad do ugovorenog trajanja opcije	31.12.2016.
Na dan 31. prosinca 2011.	8.000	Rad do ugovorenog trajanja opcije	31.12.2013.
	11.000	Rad do ugovorenog trajanja opcije	31.12.2015.
	8.000	Rad do ugovorenog trajanja opcije	31.12.2016.
Na dan 24. veljače 2012.	27.000	Rad do ugovorenog trajanja opcije	31.12.2017.
Na dan 24. veljače 2012.	1.000	Rad do ugovorenog trajanja opcije	31.12.2016.
Na dan 24. veljače 2012.	1.000	Rad do ugovorenog trajanja opcije	31.12.2015.
Na dan 26. lipnja 2012.	1.000	Rad do ugovorenog trajanja opcije	31.12.2017.
Na dan 31. prosinca 2012.	5.000	Rad do ugovorenog trajanja opcije	30.6.2015.
Na dan 31. prosinca 2012.	2.000	Rad do ugovorenog trajanja opcije	31.12.2017.
Ukupno opcije na dionice	91.000		-

Ulazne varijable za kalkulaciju fer vrijednosti prema bilješci 6(i):

Program dioničkih opcija za ključni menadžment	2012	2011
Fer vrijednost opcije na datum izdavanja (ponderirani prosjek)	80	75
Cijena dionice na datum izdavanja (ponderirani prosjek)	256	301
Izvršna cijena (ponderirani prosjek)	285	305
Očekivana volatilitnost (ponderirani prosjek)	29%	30%
Očekivano razdoblje valjanosti (ponderirani prosjek)	4,1 godina	3,6 godina
Očekivane dividende	0%	0%
Bezrizična kamatna stopa (temeljena na državnim obveznicama)	5,88%	5,50%

BILJEŠKE UZ KONSOLIDIRANE FINACIJSKE IZVJEŠTAJE (NASTAVAK)**ZA GODINU KOJA JE ZAVRŠILA 31. PROSINCA 2012.****BILJEŠKA 36 – ISPLATE S TEMELJA DIONICA (NASTAVAK)**

Priznato unutar dobiti ili gubitka	2012	2011
	<i>(u tisućama kuna)</i>	
Transakcije s temelja isplate u dionicama	1.896	2.232

Promjene u broju danih opcija za dionice i njihovih izvršnih cijenu su kako slijedi:

	Broj opcija	Prosječna ponderirana izvršna cijena	Broj opcija	Prosječna ponderirana izvršna cijena
	2012.	2012.	2011.	2011.
Na dan 1. siječnja	54.000	305	31.000	315
Otpisano	-	-	-	-
Iskorišteno	-	-	-	-
Isteklo	-	-	(4.000)	361
Izdano	37.000	256	27.000	301
Na dan 31. prosinca	91.000	285	54.000	305
Neiskorišteno na 31. prosinca	91.000		54.000	

Na dan 31. prosinca 2012. broj neizvršenih dioničkih opcija je 91.000 (2011.: 54.000 opcija). U 2012. godini nije bilo opcija za koje nije realizirano pravo (2011.: 4.000 opcija). U 2012. i 2011. godini nije bilo iskorištenih opcija (2011.: 0 opcija).

Prosječna ponderirana izvršna cijena neizvršenih dioničkih opcija na kraju 2012. godine je 285 kn (2011.: 305 kn).

Prosječno ponderirano preostalo ugovoreno razdoblje na kraju godine je 4,1 godinu (3,6 godina u 2011. godini).

BILJEŠKE UZ KONSOLIDIRANE FINACIJSKE IZVJEŠTAJE (NASTAVAK)**ZA GODINU KOJA JE ZAVRŠILA 31. PROSINCA 2012.****BILJEŠKA 37 – TRANSAKCIJE S POVEZANIM STRANAMA**

Transakcije između Društva i njegovih ovisnih društava, koja su njegove povezane strane, su eliminirane konsolidacijom i nisu objavljene u ovoj bilješci.

	2012.	2011.
	<i>(u tisućama kuna)</i>	
RASHODI		
Naknade ključnom rukovodstvu		
Plaće i otpremnine	60.102	50.705
Isplate s temelja dionica (bilješka 36)	1.896	2.232
	61.998	52.937

Ključni menadžment Grupe koji se sastoji od Uprave i izvršnih direktora broji 119 ljudi (2011.: 105 ljudi).

Tijekom 2012. godine isplaćeno je ukupno 2.094 tisuće kuna naknada članovima Nadzornog Odbora Društva (2011.: 1.803 tisuće kuna).

BILJEŠKA 38 – POTENCIJALNE OBVEZE

	2012.	2011.
	<i>(u tisućama kuna)</i>	
Dane garancije i jamstva	17.251	14.559

Potencijalne obveze po danim garancijama i jamstvima nisu priznate u konsolidiranom izvještaju o financijskom položaju na dan 31. prosinca, jer prema procijeni Uprave Grupe na dan 31. prosinca 2012. i 2011. godine ne postoji vjerojatnost nastanka navedenih obveza za Grupu.

BILJEŠKA 39 - PREUZETE OBVEZE

U 2012. godini ugovoreni su troškovi nabave dugotrajne materijalne imovine s dobavljačima u iznosu od 20.669 tisuća kuna (2011.: 36.366 tisuća kuna), koji još nisu realizirani, niti su iskazani u konsolidiranom izvještaju o financijskom položaju.

Ugovoreno plaćanje obveza po operativnom leasingu za korištenje prijevoznih sredstava, viličara, rashladnih vitrina i informatičke opreme je kako slijedi:

	2012.	2011.
	<i>(u tisućama kuna)</i>	
Do jedne godine	27.682	22.550
Od 1 do 5 godina	36.699	27.023
	64.381	49.573

BILJEŠKE UZ KONSOLIDIRANE FINACIJSKE IZVJEŠTAJE (NASTAVAK)

ZA GODINU KOJA JE ZAVRŠILA 31. PROSINCA 2012.

BILJEŠKA 40- ISTRAŽNE RADNJE

U siječnju 2011. godine, okončane su istražne radnje koje su vođene od strane raznih organa Republike Hrvatske, a koje su se odnosile na razne poslovne i financijske transakcije koje su pojedini članovi prijašnje Uprave Društva, mimo odredaba Statuta Društva i Odluka Uprave, provodili tijekom razdoblja upravljanja. Uprava Društva procijenila je rizike i efekte navedenih rizika koji mogu proizaći kao rezultat provedenih financijskih i poslovnih transakcija koje su bile predmetom ovih istražnih radnji te je efekte navedenih rizika iskazala u konsolidiranim financijskim izvještajima Društva.

Priroda transakcija koje su predmetom istražnih radnji vezana je uz kupoprodajne transakcije i opcijske ugovore čiji su predmet bile dionice društva Podravka d.d. Naime, Podravka d.d. je tijekom 2009. godine sklopila nekoliko ugovora koji se odnose na zajmove, depozite i opcije. Predmet navedenih Ugovora je paket od 576.880 redovnih dionica izdavatelja Podravka d.d. na koje je Podravka d.d. banci dala prodajnu opciju, koja je istekla 30. prosinca 2010. godine, dok je banka dala kupovnu opciju Podravki d.d., koja je istekla 30. rujna 2010. godine. Kao posljedica navedenih transakcija, stvorene su obveze za Grupu, odnosno, društvo Podravka d.d. koje su rezultirale sljedećim učincima prikazanim u financijskim izvještajima za tekuće i prethodna izvještajna razdoblja:

- (i) Uprava je evidentirala u konsolidiranim financijskim izvještajima za 2010. godinu obvezu Društva Podravka d.d. prema banci koja predstavlja razliku između tržišne cijene dionice Društva i izvršne cijene dionice (strike price) na dan 31. prosinca 2010. godine. Ukupna obveza prema banci s tog naslova iznosila je 113.940 tisuća kuna, od čega se 92.932 tisuće kuna odnosilo na 2009. godinu, a 21.008 tisuća kuna na 2010. godinu.
- (ii) Uz suglasnost Nadzornog odbora, Uprava Podravke d.d. se u 2011. godini nagodila sa strankama koje su bile dio poslovnih transakcija koje su predmet istražnih radnji te je, po Ugovoru o nagodbi sklopljenom 23. studenog 2011. godine, isplatila 49.269 tisuća kuna MOL Grupi (grupa zasnovana u Mađarskoj koja djeluje u industriji nafte i plina). Grupa je također tijekom 2011. godine iskoristila depozit u iznosu od 46.446 tisuća kuna (te kamatu na navedeni depozit) za podmirenje obveza prema MOL Grupi u skladu s Ugovorom o nagodbi.
- (iii) Tijekom 2011., Grupa je priznala dobitke po ugovorima za opcije u iznosu od 16.537 tisuća kuna koji su nastali su kao razlika između obveza po navedenim transakcijama priznatim u 2010. godini i obveza koje su naposljetku realizirane sukladno Ugovorom o nagodbi između Podravke d.d., OTP banke i MOL grupe sklopljenim tijekom 2011. godine.

Detalji vezani uz navedene transakcije još su uvijek predmetom pravnih radnji koje su poduzete temeljem provedenih istraga. U ovim financijskim izvještajima prikazani su svi poznati učinci navedenih transakcija.

Uprava Grupe nema saznanja o nikakvim drugim okolnostima koje bi za posljedice imale učinke na izvještajima financijski položaj i uspješnost budućeg poslovanja Podravka Grupe osim onih koji su prikazani u ovim financijskim izvještajima.

BILJEŠKA 41 – DOGAĐAJI NAKON IZVJEŠTAJNOG DATUMA

Na dan 12. veljače 2013. godine, Uprava ovisnog društva Belupo d.d. donijela je odluku o reinvestiranju dijela dobiti iz 2012. godine u svrhu kapitalnih ulaganja u proizvodne kapacitete u iznosu od 50.000 tisuća kuna za koji će iznos tijekom 2013. godine biti registrirano povećanje temeljnog kapitala ovisnog društva, odnosno, kao ostale neraspodjeljive rezerve Grupe.

2. REVIDIRANI KONSOLIDIRANI FINANCIJSKI IZVJEŠTAJI ZA 2013. GODINU

**PODRAVKA d.d. i ovisna društva,
Koprivnica**

Konsolidirani financijski izvještaji
za godinu završenu na dan 31. prosinca 2013. godine
zajedno s Izvještajem neovisnog revizora

SADRŽAJ

	Stranica
Izjava o odgovornosti Uprave	1
Izveštaj neovisnog revizora	2
Konsolidirani izvještaj o sveobuhvatnoj dobiti	3
Konsolidirani izvještaj o financijskom položaju	4
Konsolidirani izvještaj o promjenama glavnice	5
Konsolidirani izvještaj o novčanim tokovima	6
Bilješke uz konsolidirane financijske izvještaje	7 - 68

IZJAVA O ODGOVORNOSTI UPRAVE

Uprava je odgovorna za svaku poslovnu godinu pripremiti financijske izvještaje koji daju istinit i vjeran prikaz financijskog položaja Društva, rezultata poslovanja i novčanih tokova, u skladu sa važećim računovodstvenim standardima te je odgovorna za ispravno vođenje računovodstvene evidencije potrebne za pripremu financijskih izvještaja u bilo koje vrijeme. Uprava ima opću odgovornost za poduzimanje raspoloživih mjera u cilju očuvanja imovine Društva te u sprečavanju i otkrivanju prijevara i ostalih nepravilnosti.

Uprava je odgovorna za odabir prikladnih računovodstvenih politika u skladu s važećim računovodstvenim standardima i za dosljednu primjenu istih; donošenje odluka i procjena koje su razumne i razborite te pripremu konsolidiranih financijskih izvještaja temeljem principa neograničenosti vremena poslovanja, osim ako je pretpostavka da će Društvo nastaviti s poslovanjem neprimjerena. Nakon provedenih istraživanja, Uprava razumno očekuje da Društvo ima odgovarajuća sredstva za nastavak poslovanja u doglednoj budućnosti. Iz navedenog razloga, Uprava i dalje prihvaća načelo nastavka poslovanja pri izradi konsolidiranih financijskih izvještaja.


Uprava ima odgovornost podnijeti Nadzornom odboru svoj godišnji izvještaj, zajedno s konsolidiranim i nekonsolidiranim financijskim izvještajima. Nakon toga Nadzorni odbor mora odobriti godišnje financijske izvještaje za njihovo podnošenje na usvajanje Glavnoj skupštini dioničara.

Nekonsolidirani financijski izvještaji Društva izdani su zasebno, istovremeno kad i konsolidirani financijski izvještaji.


Društvo zasebno priprema i izdaje godišnje izvješće u skladu sa zakonskim i regulatornim odredbama.

Konsolidirani financijski izvještaji odobreni su od Uprave 1. travnja 2014. godine za podnošenje Nadzornom odboru i potpisani su niže od strane:

Zvonimir Mršić
Predsjednik Uprave



Miroslav Klepač
Član Uprave



Podravka d.d.

Ante Starčevića 32
48 000 Koprivnica
Republika Hrvatska

Koprivnica, 1. travnja 2014.

Izješće neovisnog revizora dioničarima društva Podravka d.d.

Obavili smo reviziju priloženih konsolidiranih financijskih izvješćaja društva Podravka d.d. ("Društvo"), koji se sastoje od konsolidiranog izvješćaja o financijskom položaju na dan 31. prosinca 2013. godine, konsolidiranih izvješćaja o sveobuhvatnoj dobiti, o promjenama glavnice i o novčanom toku za godinu koja je tada završila te bilješki, koje se sastoje od sažetka značajnih računovodstvenih politika i ostalih objašnjavajućih informacija.

Odgovornost Uprave za konsolidirane financijske izvješćaje

Uprava je odgovorna za sastavljanje i objektivan prikaz ovih konsolidiranih financijskih izvješćaja u skladu s Međunarodnim standardima financijskog izvješćavanja usvojenima od strane Europske Unije i za takve interne kontrole koje Uprava odredi kao nužne za sastavljanje konsolidiranih financijskih izvješćaja bez materijalno značajnih grešćaka koje mogu nastati kao posljedica prijevare ili pogreške.

Odgovornost revizora

Naša je odgovornost izraziti mišljenje o ovim konsolidiranim financijskim izvješćajima na osnovu naše revizije. Reviziju smo obavili sukladno Međunarodnim revizijskim standardima koji nalažu pridržavanje relevantnih etičkih pravila te planiranje i provođenje revizije kako bi se s razumnom mjerom sigurnosti utvrdilo da su konsolidirani financijski izvješćaji bez materijalno značajnih grešćaka.

Revizija uključuje provođenje procedura u svrhu pribavljanja revizijskih dokaza o iznosima i objavama u konsolidiranim financijskim izvješćajima. Odabir procedura ovisi o našoj prosudbi, uključujući i procjenu rizika materijalno značajnih grešćaka u konsolidiranim financijskim izvješćajima koje mogu nastati kao posljedica prijevare ili pogreške. U procjenjivanju tih rizika, razmatramo interne kontrole relevantne za sastavljanje i objektivan prikaz konsolidiranih financijskih izvješćaja koje sastavlja Društvo u svrhu provođenja revizijskih procedura u skladu s postojećim okolnostima, a ne u svrhu izražavanja mišljenja o učinkovitosti internih kontrola Društva. Revizija isto tako uključuje ocjenu primijenjenih računovodstvenih politika, primjerenost računovodstvenih procjena koje je definirala Uprava, kao i ocjenu ukupnog prikaza konsolidiranih financijskih izvješćaja.


Uvjereni smo da su nam pribavljeni revizijski dokazi dostatni i čine odgovarajuću osnovu u svrhu izražavanja našeg revizorskog mišljenja.

Mišljenje

Prema našem mišljenju, konsolidirani financijski izvješćaji istinito i fer prikazuju financijski položaj Društva i njegovih ovisnih društava na dan 31. prosinca 2013. godine, njihovu financijsku uspješnost i njihove novćane tokove za 2013. godinu sukladno Međunarodnim standardima financijskog izvješćavanja usvojenima od strane Europske Unije.

Ostale zakonske i regulatorne obveze

Skrećemo pozornost na Izjavu o odgovornosti Uprave na stranici I u kojoj se navodi da Društvo zasebno priprema i izdaje godišnje izvješće u skladu sa zakonskim i regulatornim odredbama. Sukladno tome, odredbe vezane uz reviziju usklađenosti godišnjeg izvješća s priloženim financijskim izvješćajima nisu obuhvaćene ovim izvješćem revizora.


KPMG Croatia d.o.o. za reviziju
Hrvatski ovlašćeni revizori
Eurotower
Ivana Lućića 2a
10000 Zagreb
Hrvatska

KPMG Croatia
d.o.o. za reviziju
Eurotower, 17. kat
Ivana Lućića 2a, 10000 Zagreb

1. travnja 2014.
U ime i za KPMG Croatia d.o.o. za reviziju


Josko Džida
Direktor, Hrvatski ovlašćeni revizor

KONSOLIDIRANI IZVJEŠTAJ O SVEOBUHVAATNOJ DOBITI

ZA GODINU KOJA JE ZAVRŠILA 31. PROSINCA 2013.

<i>(u tisućama kuna)</i>	<i>Bilješka</i>	2013.	2012.
Nprekinuto poslovanje			
Prihodi od prodaje	8	3.501.077	3.482.674
Troškovi sadržani u prodanim proizvodima	11	(2.023.818)	(2.102.063)
Bruto dobit		1.477.259	1.380.611
Ostali prihodi	9	9.589	17.006
Opći i administrativni troškovi	11	(314.126)	(338.159)
Troškovi prodaje i distribucije	11	(471.391)	(474.158)
Troškovi marketinga	11	(452.911)	(410.849)
Ostali troškovi	10	(61.474)	(37.914)
Operativna dobit		186.946	136.537
Financijski prihodi	13	5.314	1.715
Financijski troškovi	14	(66.523)	(74.901)
Neto financijski troškovi		(61.209)	(73.186)
Dobit prije poreza		125.737	63.351
Porez na dobit	15	(1.446)	(45.570)
Dobit za godinu iz redovnih aktivnosti		124.291	17.781
Prekinuto poslovanje			
Gubitak za godinu (nakon poreza)	7	(55.914)	(33.237)
Dobit/(gubitak) za godinu		68.377	(15.456)
Ostala sveobuhvatna dobit			
Tečajne razlike iz preračuna inozemnih dijelova poslovanja		(6.138)	13.640
Ukupno sveobuhvatna dobit/(gubitak)		62.239	(1.816)
Dobit/(gubitak) za raspodjelu:			
Vlasnicima matice		66.601	(14.102)
Vlasnicima nevladajućih udjela		1.776	(1.354)
Sveobuhvatna dobit/(gubitak) za raspodjelu:			
Vlasnicima matice		60.226	(491)
Vlasnicima nevladajućih udjela		2.013	(1.325)
Zarada/(gubitak) po dionici (u kunama)			
- osnovna	16	12.70	(2.69)
- razrijeđena	16	12.70	(2.69)

Računovodstvene politike i bilješke koje slijede čine sastavni dio ovih konsolidiranih financijskih izvještaja.

KONSOLIDIRANI IZVJEŠTAJ O FINANCIJSKOM POLOŽAJU

NA DAN 31. PROSINCA 2013. GODINE

<i>(u tisućama kuna)</i>	<i>Bilješka</i>	31.12.2013.	31.12.2012.
IMOVINA			
Dugotrajna imovina			
Goodwill	17	25.881	41.984
Nematerijalna imovina	18	218.438	237.657
Nekretnine, postrojenja i oprema	19	1.218.264	1.400.740
Dugotrajna financijska imovina	21	5.607	5.343
Odgodena porezna imovina	15	49.573	35.420
Ukupna dugotrajna imovina		1,517,763	1,721,144
Kratkotrajna imovina			
Zalihe	22	572.616	631.117
Potraživanja od kupaca i ostala potraživanja	23	1.026.635	1.074.648
Financijska imovina po fer vrijednosti kroz dobit ili gubitak	24	-	600
Potraživanje za porez na dobit		6.329	7.537
Novac i novčani ekvivalenti	25	179.461	118.208
Dugotrajna imovina namijenjena prodaji	26	155.354	64.418
Ukupna kratkotrajna imovina		1,940,395	1,896,528
Ukupna imovina		3,458,158	3,617,672
GLAVNICA I OBVEZE			
Kapital i pričuve			
Dionički kapital	27	1.062.329	1.584.862
Pričuve	28	249.320	173.503
Zadržana dobit / (Preneseni gubitak)	29	345.701	(162,600)
Udjeli vlasnika matice		1,657,350	1,595,765
Nevladajući udjeli	30	34.040	32.027
Ukupna glavnica		1,691,390	1,627,792
Dugoročne obveze			
Kredit i zajmovi	32	572.872	727.255
Rezerviranja	33	49.279	46.778
Odgodena porezna obveza	15	5.577	6.298
Ukupne dugoročne obveze		627,728	780,331
Kratkoročne obveze			
Obveze prema dobavljačima i ostale obveze	34	620.781	720.111
Obveza za porez na dobit		2.849	359
Financijske obveze po fer vrijednosti kroz dobit ili gubitak	31	2.709	6.775
Kredit i zajmovi	32	490.413	463.851
Rezerviranja	33	22.288	18.453
Ukupne kratkoročne obveze		1,139,040	1,209,549
Ukupne obveze		1,766,768	1,989,880
Ukupno glavnica i obveze		3,458,158	3,617,672

Računovodstvene politike i bilješke koje slijede čine sastavni dio ovih konsolidiranih financijskih izvještaja.

KONSOLIDIRANI IZVJEŠTAJ O PROMJENAMA GLAVNICE

ZA GODINU KOJA JE ZAVRŠILA 31. PROSINCA 2013.

<i>(u tisućama kuna)</i>	Rezerva za Dionički kapital		Rezerva za vlasite dionice		Zakonske rezerve	Rezerva za reinvestiranu dobit	Statutarne rezerve	Ostale rezerve	Zadržana dobit / (Preneseni gubitak)	Ukupno	Nevladajući udjeli	Ukupno
Stanje 1. siječanj 2012. godine	1,582,966	21,762	18,325	-	30,707	34,561	34,561	93,961	1,594,360	34,787	1,629,147	
<i>Sveobuhvatna dobit</i>												
Gubitak za godinu	-	-	-	-	-	-	-	(14,102)	(14,102)	(1,354)	(15,456)	
Ostala sveobuhvatna dobit	-	-	-	-	-	13,611	13,611	-	13,611	29	13,640	
Ukupna sveobuhvatna dobit	-	-	-	-	-	13,611	13,611	(14,102)	(491)	(1,325)	(1,816)	
<i>Transakcije s vlasnicima priznate direktno u glavnici</i>												
Fer vrijednost isplata s temelja dionica	1,896	-	-	-	-	-	-	-	1,896	-	1,896	
Prijenosi	-	-	-	50,000	4,537	-	-	(54,537)	-	-	-	
Isplata dividende manjinskom vlasniku	-	-	-	-	-	-	-	-	-	(1,435)	(1,435)	
Ukupno transakcije s vlasnicima priznate direktno u glavnici	1,896	-	-	50,000	4,537	-	-	(54,537)	1,896	(1,435)	461	
Stanje 31. prosinca 2012. godine	1,584,862	21,762	18,325	50,000	35,244	48,172	48,172	(162,600)	1,595,765	32,027	1,627,792	
<i>Sveobuhvatna dobit</i>												
Dobit za godinu	-	-	-	-	-	-	-	66,601	66,601	1,776	68,377	
Ostala sveobuhvatna dobit	-	-	-	-	-	(6,375)	(6,375)	-	(6,375)	237	(6,138)	
Ukupna sveobuhvatna dobit	-	-	-	-	-	(6,375)	(6,375)	66,601	60,226	2,013	62,239	
<i>Transakcije s vlasnicima priznate direktno u glavnici</i>												
Pojednostavljeno smanjenje temeljnog kapitala (bilješka 27)	(542,000)	-	-	-	-	-	-	523,892	(18,108)	-	(18,108)	
Kapitalne rezerve s osnova smanjenja kapitala (bilješka 27)	18,108	-	-	-	-	-	-	-	18,108	-	18,108	
Fer vrijednost isplata s temelja dionica (bilješka 36)	1,359	-	-	-	-	-	-	-	1,359	-	1,359	
Prijenosi iz zadržane dobiti (bilješka 28)	-	-	-	86,075	-	-	-	(86,075)	-	-	-	
Prijenos iz rezervi	-	-	(6,851)	-	4,050	(1,082)	-	3,883	-	-	-	
Ukupno transakcije s vlasnicima priznate direktno u glavnici	(522,533)	-	(6,851)	86,075	4,050	(1,082)	-	441,700	1,359	-	1,359	
Stanje 31. prosinca 2013. godine	1,062,329	21,762	11,474	136,075	39,294	40,715	40,715	345,701	1,657,350	34,040	1,691,390	

Računovodstvene politike i bilješke koje slijede čine sastavni dio ovih konsolidiranih financijskih izvještaja.

KONSOLIDIRANI IZVJEŠTAJ O NOVČANIM TOKOVIMA
ZA GODINU KOJA JE ZAVRŠILA 31. PROSINCA 2013.

<i>(u tisućama kuna)</i>	<i>Bilješka</i>	2013.	2012.
Dobit/(gubitak) tekuće godine		68.377	(15.456)
Porez na dobit		1.446	45.570
Amortizacija		148.303	153.691
Gubici od umanjenja nekretnina, postrojenja, opreme i nematerijalne imovine		16.341	25.592
Gubici od umanjenja vrijednosti imovine namijenjene prodaji		50.840	6.479
Gubici od umanjenja vrijednosti goodwilla		13.605	-
Promjena u fer vrijednosti financijskih instrumenata		(4.066)	3.374
Isplate s temelja dionica		1.359	1.896
Gubici od prodaje i rashoda dugotrajne imovine		61	4.054
Vrijednosno usklađenje zaliha i kupaca		32.313	25.488
Povećanje rezerviranja		1.812	7.433
Prihod od kamata		(1.248)	(7.098)
Trošak kamata		58.616	70.325
Učinak promjene tečaja		4.762	6.573
Promjene u radnom kapitalu:		392.521	327.921
Smanjenje zaliha		47.630	46.365
Smanjenje / (povećanje) potraživanja		17.604	(41.939)
(Smanjenje)/ povećanje obveza		(93.877)	17.104
Novčani tok iz poslovnih aktivnosti		363.878	349.451
Plaćeni porez		(12.602)	(34.075)
Plaćene kamate		(59.464)	(67.043)
Neto novac ostvaren poslovnim aktivnostima		291.812	248.333
Novčani tok iz ulagateljskih aktivnosti			
Kupnja nekretnina, postrojenja, opreme i nematerijalne imovine		(96.421)	(94.682)
Primici od prodaje nekretnina, postrojenja, opreme i nematerijalne imovine		1.016	4.249
Neto izdaci po ulaganjima i danim kreditima		(1.398)	(967)
Naplaćene kamate		1.248	7.098
Neto novac od ulagačkih aktivnosti		(95.555)	(84.302)
Novčani tok od financijskih aktivnosti			
Isplata dividende		-	(1.435)
Primljeni krediti i zajmovi		269.897	187.669
Otplata kredita i zajmova		(404.901)	(378.017)
Neto novac korišten u financijskim aktivnostima		(135.004)	(191.783)
Neto povećanje/ (smanjenje) novca i novčanih ekvivalenata		61.253	(27.752)
Novac i novčani ekvivalenti na početku godine		118.208	145.960
Novac i novčani ekvivalenti na kraju godine	<i>3.18, 25</i>	179.461	118.208

Računovodstvene politike i bilješke koje slijede čine sastavni dio ovih konsolidiranih financijskih izvještaja.

BILJEŠKE UZ KONSOLIDIRANE FINANCIJSKE IZVJEŠTAJE

ZA GODINU KOJA JE ZAVRŠILA 31. PROSINCA 2013.

BILJEŠKA 1 – OPĆI PODACI

Osnutak i razvoj

Podravka prehrambena industrija d.d., Koprivnica („Društvo“) osnovana je u Hrvatskoj. Osnovne poslovne aktivnosti Grupe su proizvodnja širokog asortimana prehrambenih proizvoda, bezalkoholnih pića te proizvodnja i distribucija lijekova, farmaceutskih proizvoda, kozmetike, pomoćnih ljekovitih preparata i ostalih kemijskih proizvoda. Grupu čini matično Društvo Podravka d.d. zajedno sa svojim ovisnim društvima navedenima u bilješci 20.

Sjedište Grupe nalazi se u Koprivnici, Hrvatska, na adresi Ante Starčevića 32.

Dionice Društva kotiraju na Službenom tržištu Zagrebačke burze. Vlasnička struktura prikazana je u bilješci 27.

Uprava i direktori

Skupština Društva

Skupština Društva se sastoji od članova koji zastupaju interese društva Podravka d.d.:

Predsjednik	Hrvoje Matić
Zamjenik predsjednika	Ivan Mesić

Članove Skupštine čini svaki dioničar pojedinačno ili punomoćnik dioničara.

Nadzorni odbor

Članovi nadzornog odbora u 2013. godini:

Predsjednik	Dubravko Štimac
Zamjenik predsjednika	Mato Crkvenac
Član	Ivana Matovina
Član	Milan Stojanović
Član	Petar Vlaić
Član	Dinko Novoselec
Član	Petar Miladin
Član	Martinka Mardetko-Vuković
Član	Ivo Družić

Uprava u 2013. godini

Predsjednik	Zvonimir Mršić
Član	Jadranka Ivanković
Član	Olivija Jakupec
Član	Miroslav Klepač
Član	Jorn Pedersen
Član	Hrvoje Kolarić

BILJEŠKE UZ KONSOLIDIRANE FINANCIJSKE IZVJEŠTAJE (NASTAVAK)
ZA GODINU KOJA JE ZAVRŠILA 31. PROSINCA 2013.

BILJEŠKA 2 – OSNOVE PRIPREME

(i) Izjava o usklađenosti

Konsolidirani financijski izvještaji pripremljeni su u skladu s Međunarodnim standardima financijskog izvještavanja usvojenima od strane Europske Unije ("MSFI").

Financijski izvještaji prezentirani su za Grupu. Financijski izvještaji Grupe sadrže konsolidirane financijske izvještaje Društva i njegovih ovisnih društava. Nekonsolidirani izvještaji koje je Društvo obvezno pripremiti u skladu s MSFI objavljeni su zasebno te izdani na isti datum kad i ovi konsolidirani izvještaji.

Financijske izvještaje odobrila je Uprava na dan 1. travnja 2014. godine.

(ii) Osnove mjerenja

Konsolidirani financijski izvještaji Grupe pripremljeni su na načelu povijesnog troška, izuzev financijske imovine i obveza po fer vrijednosti kroz dobit ili gubitak te derivativa koji se mjere po fer vrijednosti.

(iii) Funkcionalna valuta i valuta prikazivanja

Financijski izvještaji pripremljeni su u hrvatskoj valuti, kuni (kn), koja je također funkcionalna valuta, zaokruženo na najbližu tisuću.

(iv) Korištenje procjena i prosudbi

Priprema financijskih izvještaja u skladu s MSFI zahtjeva od Uprave stvaranje prosudbi, procjena i pretpostavki koje utječu na primjenu politika i iznosa objavljenih za imovinu i obveze, prihode i troškove. Procjene i uz njih vezane pretpostavke temelje se na povijesnom iskustvu i raznim ostalim čimbenicima, za koje se smatra da su razumni u danim okolnostima, rezultat kojih čini polazište za stvaranje procjena o vrijednosti imovine i obveza, koje se ne mogu dobiti iz drugih izvora. Stvarni rezultati mogu se razlikovati od takvih procjena.

Spomenute procjene i uz njih vezane pretpostavke predmet su redovitog pregleda. Utjecaj korekcije procjene priznaje se u razdoblju u kojem je procjena korigirana ukoliko korekcija utječe samo na razdoblje u kojem je napravljena ili u razdoblju u kojem je napravljena korekcija i budućim razdobljima ukoliko korekcija utječe na tekuće i buduća razdoblja.

Prosudbe koje je Uprava napravila u primjeni MSFI, a koje imaju značajan utjecaj na financijske izvještaje i prosudbe kod kojih je rizik da će doći do materijalno značajnih korekcija u idućoj godini visok, navedene su u bilješci 5.

BILJEŠKA 3 – SAŽETAK TEMELJNIH RAČUNOVODSTVENIH POLITIKA

Slijedi prikaz značajnih računovodstvenih politika usvojenih za pripremu ovih konsolidiranih financijskih izvještaja. Ove računovodstvene politike dosljedno su primjenjivane za sva razdoblja uključena u ove izvještaje.

3.1 Osnove konsolidacije

Konsolidirani financijski izvještaji Grupe uključuju financijske izvještaje Podravke d.d. (“Društvo“) i društava nad kojima Podravka d.d. ima kontrolu (ovisna društva) na dan i za godinu koja je završila 31. prosinca 2013. Kontrola je prisutna ako Društvo ima moć upravljanja financijskim i poslovnim politikama pojedinog društva radi ostvarivanja koristi iz njegova poslovanja.

(i) Ovisna društva

Ovisna društva su sva društva (uključujući i društva s posebnom namjenom) nad kojima Grupa ima kontrolu nad financijskim i poslovnim politikama, što u pravilu uključuje više od pola glasačkih prava. Postojanje i učinak potencijalnih prava glasa koja se mogu iskoristiti ili zamijeniti razmatraju se prilikom procjene ima li Grupa kontrolu nad drugim poslovnim subjektom. Ovisna društva u potpunosti su konsolidirana od datuma na koji je kontrola stvarno prenesena na Grupu te isključena iz konsolidacije od dana kad ta kontrola prestane.

Grupa koristi računovodstvenu metodu kupnje za računovodstveni tretman poslovnih spajanja. Naknada prenesena za stjecanje ovisnog društva je fer vrijednost prenesene imovine, nastalih obveza i vlasničkih udjela izdanih od strane Grupe. Prenesena naknada uključuje fer vrijednost svake stavke imovine ili obveza koja je rezultat ugovora o potencijalnoj naknadi. Troškovi povezani sa stjecanjem iskazuju se u izvještaju o sveobuhvatnoj dobiti kako nastanu. Stečena prepoznatljiva imovina, obveze i potencijalne obveze u poslovnom spajanju početno se mjere po fer vrijednosti na dan stjecanja. Grupa priznaje manjinske udjele u stečenom ovisnom društvu ili po fer vrijednosti ili po proporcionalnom udjelu manjinskog udjela u neto imovini stečenog ovisnog društva.

Višak prenesene naknade, iznos bilo kojeg manjinskog udjela u stečenom ovisnom društvu i fer vrijednost na dan stjecanja bilo kojeg ranijeg vlasničkog udjela u stečenom društvu iznad fer vrijednosti udjela Grupe u stečenoj prepoznatljivoj neto imovini iskazuje se kao goodwill. Ako je to manje od fer vrijednosti neto imovine stečenog ovisnog društva u slučaju kupnje po cijeni nižoj od prodajne, razlika se iskazuje izravno u izvještaju o sveobuhvatnoj dobiti.

(ii) Transakcije eliminirane u konsolidaciji

Stanja i transakcije među članicama Grupe te sva nerealizirana dobit iz transakcija među članicama Grupe, eliminirani su pri konsolidaciji financijskih izvještaja. Nerealizirana dobit iz transakcija s društvima u kojima postoje udjeli i zajedničkim društvima gdje Društvo dijeli kontrolu s drugim vlasnicima eliminirana je do razine udjela Društva u takvim društvima. Nerealizirana dobit ostvarena iz transakcija s društvima u kojima postoje udjeli, eliminirana je umanjem ulaganja u to društvo. Nerealizirani gubici eliminiraju se na isti način kao i nerealizirana dobit, ali samo do iznosa koji ne predstavlja trajno umanje imovine.

BILJEŠKA 3 – SAŽETAK TEMELJNIH RAČUNOVODSTVENIH POLITIKA (NASTAVAK)

3.2 Goodwill

Goodwill koji nastaje poslovnim spajanjem se knjiži po trošku utvrđenom na datum preuzimanja, tj. stjecanja subjekta, umanjenom za eventualne gubitke zbog umanjenja vrijednosti.

Radi testiranja na umanjenje, goodwill se raspoređuje na svaku jedinicu Grupe koja stvara novac (ili skupine takvih jedinica) od koje se očekuju koristi od sinergija koje proizlaze iz spajanja.

Jedinica koja stvara novac na koju je goodwill raspoređen podvrgava se provjeri umanjenja vrijednosti jednom godišnje ili češće ako postoje naznake o mogućem umanjenju njene vrijednosti. Ako je nadoknadiivi iznos jedinice koja stvara novac niži od njezinog knjigovodstvenog iznosa, gubitak nastao umanjenjem prvo se raspoređuje tako da se umani knjigovodstveni iznos goodwilla raspoređenog na jedinicu i zatim razmjerno na ostalu imovinu jedinice koja stvara novac na temelju knjigovodstvenog iznosa svakog sredstva u jedinici koja stvara novac. Gubitak uslijed umanjenja vrijednosti goodwilla izravno se knjiži u dobit ili gubitak iskazan u konsolidiranom izvještaju o sveobuhvatnoj dobiti. Jednom priznati gubitak od umanjenja goodwilla se ne poništava u idućim razdobljima.

Prilikom otuđenja jedinice koja stvara novac, pripadajući iznos goodwilla ulazi u utvrđivanje dobiti ili gubitka od prodaje.

3.3 Dugotrajna imovina namijenjena prodaji i prekinuto poslovanje

Dugotrajna imovina i grupe imovine za otuđenje (koje mogu uključivati dugotrajnu i kratkotrajnu imovinu te obveze povezane sa tom imovinom) klasificiraju se u konsolidiranom izvještaju o financijskom položaju kao 'namijenjene prodaji' ako se njihova knjigovodstvena vrijednost prvenstveno nadoknađuje prodajom u razdoblju od 12 mjeseci nakon izvještajnog datuma, a ne stalnim korištenjem. Dugotrajna imovina koja se u konsolidiranom izvještaju o financijskom položaju tekućeg razdoblja iskazuje kao namijenjena prodaji, ne reklasificira se u konsolidiranom izvještaju o financijskom položaju u usporednom razdoblju. Dugotrajna imovina predstavlja imovinu koja uključuje iznose koji će se nadoknaditi ili naplatiti u razdoblju od 12 mjeseci nakon izvještajnog datuma. Ako je reklasifikacija potrebna, reklasificira se i kratkotrajni i dugotrajni dio imovine.

Nekretnine, postrojenja i oprema koje su namijenjene prodaji ili grupa imovine za otuđenje u cijelosti se mjere po knjigovodstvenoj vrijednosti ili fer vrijednosti umanjenoj za troškove prodaje, ovisno o tome što je niže. Nekretnine, postrojenja i oprema namijenjena prodaji se ne amortizira.

Prekinuto poslovanje

Poslovne aktivnosti s kojima se prestaje su sastavni dijelovi poslovanja Grupe koji predstavljaju izdvojenu liniju poslovanja ili odvojenu geografsku jedinicu poslovanja koja je ili otuđena ili je namijenjena prodaji, ili je ovisno društvo stečeno s ciljem ponovne prodaje. Klasifikacija prekinutog poslovanja ili prestanka poslovanja nastaje pri prodaji imovine ili kad aktivnost zadovolji kriterije da bude klasificirana kao namijenjena prodaji, ukoliko je to ranije. Kada se poslovanje klasificira kao prekinuto poslovanje, usporedni podaci u računu dobiti i gubitka se moraju prepraviti kao da je poslovanje bilo prekinuto od početka usporednog razdoblja.

BILJEŠKA 3 – SAŽETAK TEMELJNIH RAČUNOVODSTVENIH POLITIKA (NASTAVAK)

3.4 Priznavanje prihoda

Prihodi se sastoje od fer vrijednosti primljene naknade ili potraživanja za prodane proizvode, robu ili usluge tijekom redovnog poslovanja Grupe. Prihodi su iskazani u iznosima koji su umanjeni za porez na dodanu vrijednost, količinske rabate i prodajne diskonte.

Grupa priznaje prihode kada se iznos prihoda može pouzdano mjeriti, kada će Grupa imati buduće ekonomske koristi i kada su zadovoljeni specifični kriteriji za sve djelatnosti Grupe koje su opisane u nastavku.

(i) Prihodi od veleprodaje proizvoda i trgovačke robe

Grupa proizvodi i prodaje svoje proizvode i tuđu robu u veleprodaji. Prihodi od veleprodaje priznaju se kada Grupa obavi isporuke robe veletrgovcu, kada više ne utječe na upravljanje robom te kada ne postoji nijedna nepodmirena obveza koja bi mogla utjecati na prihvaćanje proizvoda od strane veletrgovca.

Isporuka je izvršena kad se proizvodi otpreme na određenu lokaciju, rizici gubitka prenesu na veletrgovca i kad je utvrđeno jedno od navedenoga: veletrgovac prihvaća proizvode u skladu s ugovorom, ili je rok za prihvaćanje proizvoda protekao ili Grupa ima objektivne dokaze o tome da su svi kriteriji prihvaćanja zadovoljeni.

Proizvodi se prodaju uz količinski popust i kupci imaju pravo na povrat neispravne robe. Prihodi od prodaje iskazuju se na temelju cijene iz ugovora o prodaji, umanjeni za procijenjene količinske popuste i prodajne diskonte i povrate. Procjene količinskih popusta i povrata utvrđuju se na temelju stečenog iskustva. Količinski popusti procjenjuju se temeljem očekivane prodaje na godišnjoj razini. Prodaja ne sadržava elemente financiranja, jer je rok naplate potraživanja oko 90 dana, što je u skladu s tržišnom praksom.

(ii) Prihodi od maloprodaje proizvoda i trgovačke robe

Prihodi od maloprodaje proizvoda i robe priznaju se u trenutku prodaje robe kupcu. Prihodi od maloprodaje uglavnom se ostvaruju u gotovini ili putem kreditnih kartica. Iskazani prihodi uključuju naknade za kreditne kartice koje se iskazuju u okviru troškova distribucije. Grupa nema programe posebnih pogodnosti za kupce.

(iii) Prihodi od usluga

Prihodi od usluga priznaju se u razdoblju u kojem su usluge obavljene, prema stupnju dovršenosti, na osnovu udjela stvarno obavljenih usluga u odnosu na ukupne usluge koje se trebaju obaviti.

(iv) Financijski prihodi

Financijski prihodi sastoje se od prihoda od kamata na investirana sredstva, promjene fer vrijednosti financijske imovine iskazane po fer vrijednosti u računu dobiti i gubitka te dobitaka od tečajnih razlika. Prihod od kamate priznaje se u trenutku kada nastaje, koristeći metodu efektivne kamatne stope. Prihodi od dividendi priznaju se kada je ustanovljeno pravo na isplatu dividende.

BILJEŠKE UZ KONSOLIDIRANE FINACIJSKE IZVJEŠTAJE (NASTAVAK)

ZA GODINU KOJA JE ZAVRŠILA 31. PROSINCA 2013.

BILJEŠKA 3 – SAŽETAK TEMELJNIH RAČUNOVODSTVENIH POLITIKA (NASTAVAK)

3.5 Najmovi

Grupa unajmljuje određene nekretnine, postrojenja i opremu. Najmovi nekretnina, postrojenja i opreme u kojima Grupa snosi sve rizike i koristi vlasništva klasificiraju se kao financijski najmovi. Financijski najmovi kapitaliziraju se na početku najma prema fer vrijednosti unajmljene nekretnine ili sadašnje vrijednosti minimalne najamnine, ovisno o tome što je niže. Svako plaćanje najma razvrstava se na obveze i financijske rashode kako bi se dobila konstantna stopa na preostalo financijsko stanje. Kamatna komponenta financijskog rashoda tereti izvještaj o sveobuhvatnoj dobiti tijekom razdoblja najma. Nekretnine, postrojenja i oprema kupljeni pod financijskim najmom amortiziraju se po korisnom vijeku upotrebe ili trajanju najma, ovisno o tome što je kraće.

Najmovi u kojima Grupa ne snosi bitan udio rizika i koristi vlasništva klasificiraju se kao operativni najmovi. Plaćanja po osnovi operativnih najмова iskazuju se u izvještaju o sveobuhvatnoj dobiti prema pravocrtnoj metodi u razdoblju trajanja najma.

Prodaja i povratni najam

Prodaja i transakcija povratnog najma sadrže prodaju neke imovine i povrat iste imovine. Najmnina i prodajna cijena u pravilu su međuovisne, jer se o njima pregovara u paketu. Računovodstveni postupak s prodajom i transakcijom povratnog najma ovisi o vrsti tog najma.

Ako je transakcija prodaje i povratni najam u okviru financijskog najma, višak prihoda od prodaje iznad knjigovodstvenog iznosa se ne priznaje odmah kao prihod u financijskim izvještajima prodavača-najmoprimca. Umjesto toga navedeni iznos se odgađa i amortizira tijekom razdoblja najma.

Ako je transakcija prodaje i povratni najam u okviru operativnog najma te ako je jasno da je ta transakcija utemeljena po fer vrijednosti, dobit ili gubitak se odmah priznaje. Ako je prodajna cijena ispod fer vrijednosti, dobit ili gubitak se priznaje odmah osim ako se gubitak kompenzira budućim najamnina ispod tržišne cijene te se u tom slučaju odgađa i amortizira u razmjeru s plaćanjima najma tijekom razdoblja u kojem se očekuje da će se imovina koristiti. Ako je prodajna cijena iznad fer vrijednosti, iznos koji premašuje fer vrijednost se odgađa i amortizira tijekom razdoblja u kojem se očekuje da će se imovina koristiti.

3.6 Isplate s temelja dionica

Ključni članovi menadžmenta Grupe primaju naknadu za rad u obliku isplate s temelja dionica, po kojoj zaposlenici pružaju usluge u zamjenu za glavničke instrumente ('transakcije podmirene glavničkim instrumentima').

Trošak transakcija podmirenih glavničkim instrumentima mjeri se po fer vrijednosti glavničkih instrumenata na datum dodjele. Taj trošak priznaje se, zajedno s odgovarajućim povećanjem glavnice, tijekom razdoblja u kojem su uvjeti ispunjeni i usluge pružene, završno sa danom kada će zaposlenici ostvariti puno pravo na nagradu ('dan ostvarivanja prava'). Ukupni rashod koji se priznaje za transakcije podmirene glavničkim instrumentima na svaki datum izvještavanja do dana ostvarivanja prava odražava mjeru u kojoj je isteklo razdoblje ostvarivanja prava i najbolju procjenu Grupe o broju glavničkih instrumenata koji će se u konačnici ostvariti. Rashod ili prihod unutar dobiti ili gubitka predstavlja promjenu ukupnog rashoda koja se priznaje na početku i kraju tog razdoblja.

BILJEŠKE UZ KONSOLIDIRANE FINANCIJSKE IZVJEŠTAJE (NASTAVAK)

ZA GODINU KOJA JE ZAVRŠILA 31. PROSINCA 2013.

BILJEŠKA 3 – SAŽETAK TEMELJNIH RAČUNOVODSTVENIH POLITIKA (NASTAVAK)

3.7 Strane valute

(i) *Transakcije i stanja u stranim valutama*

Transakcije u stranim valutama izražene su u funkcionalnoj valuti upotrebom tečajne liste važeće na dan transakcije. Monetarna imovina i obveze izražene u stranoj valuti na datum izvještavanja preračunate su u funkcionalnu valutu upotrebom tečajne liste važeće na datum izvještavanja. Dobici ili gubici od tečajnih razlika koji nastaju prilikom podmirenja tih transakcija te iz preračuna monetarne imovine i obveza denominiranih u stranim valutama, priznaju se u dobit ili gubitak.

Nemonetarna imovina i stavke koje se mjere po povijesnom trošku strane valute ne preračunavaju se po novim tečajevima.

Nemonetarna imovina i obveze denominirane u stranoj valuti prikazane prema povijesnom trošku, preračunate su u funkcionalnu valutu upotrebom tečajne liste važeće na dan transakcije.

Važeći tečaj hrvatske valute na dan 31. prosinca 2013. godine bio je 7,637643 kn za 1 EUR i 5,549000 kn za 1 USD (31. prosinca 2012.: 7,545624 kuna za 1 EUR i 5,726794 kuna za 1 USD).

(ii) *Članice Grupe*

Stavke uključene u financijske izvještaje svakog pojedinog društva u Grupi iskazane su u valuti primarnog ekonomskog okruženja u kojem društvo posluje ("funkcionalna valuta"). Konsolidirani financijski izvještaji prezentirani su u hrvatskoj valuti, kuni ("kn"), koja je također funkcionalna valuta Društva.

Prihodi i rashodi te novčani tokovi inozemnih operacija preračunati su u funkcionalnu valutu Društva korištenjem tečaja koji približno odražava tečaj na dan transakcije (prosječni tečaj za godinu), a njihova imovina i obveze preračunate su po tečaju važećem na kraju godine. Sve tečajne razlike, nastale ovakvim preračunom, prikazuju se na zasebnoj poziciji unutar glavnice.

(iii) *Neto ulaganje u članice Grupe*

Tečajne razlike nastale preračunom neto ulaganja u inozemno poslovanje priznaju se unutar glavnice. Prilikom prodaje inozemne operacije, tečajne razlike priznaju se u dobiti ili gubitku kao dio dobiti ili gubitka od prodaje inozemnog poslovanja.

3.8 Posudbe i troškovi posudbe

Posudbe se početno priznaju po fer vrijednosti, umanjenoj za troškove transakcije. U budućim razdobljima, posudbe se iskazuju po amortiziranom trošku; sve razlike između primitaka (umanjениh za troškove transakcije) i otkupne vrijednosti priznaju se u konsolidiranom izvještaju o sveobuhvatnoj dobiti tijekom razdoblja trajanja posudbe, koristeći metodu efektivne kamatne stope.

Troškovi posudbe koji se mogu izravno povezati sa stjecanjem, izgradnjom ili izradom kvalificiranog sredstva, a to je sredstvo koje nužno zahtijeva znatno vrijeme kako bi bilo spremno za namjeravanu uporabu ili prodaju, se pripisuju trošku nabave toga sredstva sve dok sredstvo većim dijelom ne bude spremno za namjeravanu uporabu ili prodaju.

Prihodi od ulaganja zarađeni privremenim ulaganjem namjenskih kreditnih sredstava do početka njihovog trošenja na kvalificirano sredstvo se oduzimaju od troškova posudbe čija kapitalizacija je prihvatljiva.

Svi drugi troškovi posudbe se uključuju u dobit ili gubitak razdoblja u kojem su nastali.

Posudbe se klasificiraju kao kratkoročne obveze, osim ako Grupa ima bezuvjetno pravo odgoditi podmirenje obveze najmanje 12 mjeseci nakon izvještajnog datuma.

BILJEŠKA 3 – SAŽETAK TEMELJNIH RAČUNOVODSTVENIH POLITIKA (NASTAVAK)

3.9 Državne potpore

Državne potpore se ne priznaju sve dok ispunjenje uvjeta za dobivanje državne potpore i primitak potpore ne postanu realno izvjesni. Državne potpore se priznaju u dobit i gubitak sustavno kroz razdoblje u kojem Grupa troškove koji trebaju biti pokriveni potporom priznaje kao rashod. Konkretno, državne potpore kod kojih je osnovni uvjet da Grupa nabavi, izgradi ili na neki drugi način stekne dugotrajnu imovinu se priznaju u konsolidiranom izvještaju o financijskom položaju kao prihodi budućih razdoblja i prenose u dobit i gubitak sustavno i racionalno tijekom korisnog vijeka predmetne imovine. Potraživanja temeljem državnih potpora s naslova nadoknade već nastalih troškova ili gubitaka ili radi pružanja trenutne financijske potpore Grupi bez budućih povezanih troškova se priznaju u dobit i gubitak razdoblja u kojem nastane potraživanje po njima.

3.10 Dividenda

Raspodjela dividendi dioničarima Društva priznaje se kao obveza u financijskim izvještajima u razdoblju u kojem su odobrene od strane Glavne skupštine dioničara Društva.

3.11 Izvještavanje o poslovnim segmentima

Segment je dio Društva koji se može izdvojiti ili kao dio angažiran u proizvodnji proizvoda ili pružanju usluga (poslovni segment) ili kao dio angažiran u proizvodnji proizvoda ili pružanju usluga unutar određenog ekonomskog okruženja (zemljopisni segment), koji je podložan rizicima i koristima koje se razlikuju od onih drugog segmenta.

Tijekom 2013. godine, Društvo je promijenilo način izvještavanja po segmentima. S obzirom da se strateške odluke donose na razini konsolidiranih poslovnih programa, odnosno, segmenata Društvo više ne prati i ne izvještava segmentalno poslovanje na nekonsolidiranoj razini.

Na konsolidiranoj razini, Društvo na osnovi interne strukture izvještavanja prati sljedeće segmente:

- Kulinarstvo
- Slastice, snackovi i napici
- Dječja hrana i ostala hrana
- Meso i mesni proizvodi
- Farmaceutika

Grupa utvrđuje poslovne segmente prema internim izvještajima o sastavnim dijelovima Grupe koje redovito pregledava glavni izvršni donositelj poslovnih odluka (a kao koji je utvrđena Uprava Društva) kako bi se na segmente rasporedili resursi i ocijenila uspješnost njihovog poslovanja. Pojediniosti o poslovnim segmentima objavljene su u bilješci 8 uz konsolidirane financijske izvještaje. Komparativni podaci prikazani su po načelu usporedivosti.

BILJEŠKA 3 – SAŽETAK TEMELJNIH RAČUNOVODSTVENIH POLITIKA (NASTAVAK)

3.12 Oporezivanje

(i) Porez na dobit

Trošak poreza na dobit sastoji se od tekućeg i odgođenog poreza. Porez na dobit iskazuje se unutar dobiti ili gubitka do iznosa poreza na dobit koji se odnosi na stavke unutar glavnice kada se trošak poreza na dobit priznaje unutar ostale sveobuhvatne dobiti.

Tekući porez predstavlja očekivanu poreznu obvezu obračunatu na oporezivi iznos dobiti za godinu, koristeći poreznu stopu važeću na datum izvještavanja i sva usklađenja porezne obveze iz prethodnih razdoblja.

(ii) Odgođena porezna imovina i obveze

Odgođeni porez priznaje se koristeći metodu bilančne obveze te uzima u obzir privremene razlike između knjigovodstvene vrijednosti imovine i obveza koje se koriste za potrebe financijskog izvještavanja i iznosa koji se koriste za porezne svrhe. Iznos odgođenog poreza ne priznaje se za sljedeće privremene razlike: početno priznavanje goodwilla, početno priznavanje imovine ili obveze u transakciji koja nije poslovna kombinacija i koja ne utječe ni na računovodstvenu ni na oporezivu dobit i razlike koje se odnose na ulaganja u podružnice i zajednički kontrolirana poduzeća kada je vjerojatno da se situacija neće izmijeniti u skoroj budućnosti. Odgođeni porez vrednuje se po poreznim stopama za koje se očekuje da će biti primijenjene kod privremenih razlika kada se one izmijene, temeljene na zakonima koji su važeći na datum izvještavanja.

Odgođena porezna imovina priznaje se u visini u kojoj je vjerojatno da će se ostvariti buduće oporezive dobiti koje će biti dostupne da ih privremene razlike neutraliziraju. Odgođena porezna imovina umanjuje se za iznos za koji više nije vjerojatno da će se moći iskoristiti kao porezna olakšica.

Odgođena porezna imovina i obveze prebijaju se ako postoji zakonsko pravo na prijebroj tekuće porezne obveze i imovine te ukoliko se odnose na poreze koje je obračunalo isto porezno tijelo na isto oporezivi subjekt, ili na različite porezne subjekte, ali oni namjeravaju podmiriti tekuće porezne obveze i imovinu na neto osnovi ili svoju poreznu imovinu i obveze realizirati istovremeno.

(iii) Porezna izloženost

U određivanju iznosa tekućeg i odgođenog poreza, Grupa uzima u obzir utjecaj neizvjesnih poreznih pozicija te mogućnost postojanja dodatnih poreza i kamata. Ovo razmatranje oslanja se na procjene i pretpostavke i može uključivati niz prosudbi o budućim događajima. Novi podaci koji mogu postati dostupni mogu uzrokovati da Grupa promijeni svoju prosudbu o adekvatnosti postojećih poreznih obveza; takve promjene poreznih obveza utjecat će na porezni rashod u razdoblju u kojem je takva odluka donesena.

(iv) Porez na dodanu vrijednost (PDV)

Porezna uprava zahtijeva podmirenje PDV-a na neto osnovi. PDV koji proizlazi iz transakcija prodaje i kupnje priznaje se i iskazuje u konsolidiranom izvještaju o financijskom položaju na neto osnovi. U slučaju umanjenja potraživanja za ispravak vrijednosti, gubitak od umanjenja iskazuje se u bruto iznosu potraživanja, uključujući PDV.

BILJEŠKE UZ KONSOLIDIRANE FINANCIJSKE IZVJEŠTAJE (NASTAVAK)

ZA GODINU KOJA JE ZAVRŠILA 31. PROSINCA 2013.

BILJEŠKA 3– SAŽETAK TEMELJNIH RAČUNOVODSTVENIH POLITIKA (NASTAVAK)

3.13 Nekretnine, postrojenja i oprema

Nekretnine, postrojenja i oprema iskazani su u konsolidiranom izvještaju o financijskom položaju po trošku umanjenom za akumuliranu amortizaciju i akumulirana umanjenja vrijednosti, ako postoje. Trošak uključuje trošak koji je izravno povezan sa stjecanjem imovine.

Naknadni izdaci uključuju se u knjigovodstvenu vrijednost imovine ili se, po potrebi, priznaju kao zasebna imovina samo ako će Grupa imati buduće ekonomske koristi od spomenute imovine, te ako se trošak imovine može pouzdano mjeriti. Knjigovodstvena vrijednost zamijenjenog dijela prestaje se priznavati. Svi ostali troškovi održavanja terete konsolidirani izvještaj o sveobuhvatnoj dobiti u financijskom razdoblju u kojem su nastali.

Zemljište i imovina u pripremi se ne amortiziraju. Amortizacija ostalih nekretnina te postrojenja i opreme se obračunava primjenom pravocrtne metode u svrhu alokacije troška ili do rezidualne vrijednosti sredstva te imovine tijekom njenog procijenjenog korisnog vijeka uporabe kako slijedi:

Zgrade	10 do 50 godina
Oprema	3 do 30 godina

Preostala vrijednost imovine predstavlja procijenjeni iznos koji bi Grupa trenutno dobila od prodaje imovine umanjen za procijenjeni trošak prodaje u slučaju da je imovina dosegla starost i stanje koje se očekuje na kraju vijeka trajanja imovine. Preostala vrijednost imovine je nula ako Grupa očekuje da će ju koristiti do kraja njenog vijeka trajanja. Preostala vrijednost imovine i korisni vijek uporabe pregledavaju se na svaki izvještajni datum i po potrebi usklađuju.

U slučaju da je knjigovodstveni iznos imovine veći od procijenjenog nadoknadivog iznosa, razlika se otpisuje do nadoknadivog iznosa (bilješka 3.15).

Dobici i gubici nastali prodajom utvrđeni su kao razlika između prihoda od prodaje i knjigovodstvene vrijednosti prodanog sredstva te se priznaju unutar dobiti ili gubitka u sklopu ostalih prihoda/troškova.

BILJEŠKA 3 – SAŽETAK TEMELJNIH RAČUNOVODSTVENIH POLITIKA (NASTAVAK)

3.14 Nematerijalna imovina

Nematerijalna imovina može se steći u razmjeni za nenovčanu imovinu ili sredstva, ili kombinaciju novčanih i nenovčanih sredstava, pri čemu se trošak nabave takve nematerijalne imovine utvrđuje po fer vrijednosti osim ukoliko samoj transakciji razmjene nedostaje komercijalnog sadržaja ili se fer vrijednost primljenog ili otuđenog sredstva ne može pouzdano utvrditi, u kojem slučaju se utvrđuje po knjigovodstvenoj vrijednosti otuđenog sredstva.

Licence, brandovi, distribucijska prava i registracijski dosjei

Prava distribucije proizvoda i korištenja registracijskih dosjea imaju ograničen vijek uporabe i iskazuju se po trošku umanjenom za akumuliranu amortizaciju i akumulirana umanjena vrijednosti, ako postoje. Amortizacija se obračunava pravocrtnom metodom kako bi se alocirao trošak licenci, distribucijskih prava i registracija tijekom njihovog korisnog vijeka uporabe procijenjenog na 5 do 15 godina.

Prava na stečene zaštitne znakove i know-how iskazani su po trošku i imaju neograničeni vijek upotrebe, jer obavljene analize svih relevantnih faktora na dan izvještavanja pokazuju da ne postoji predvidiva granica za razdoblje u toku kojeg je očekivano da će identificirana prava stvarati neto novčani priljev. Nematerijalna imovina s neograničenim vijekom upotrebe godišnje se provjerava zbog umanjena vrijednosti te se iskazuje po trošku stjecanja umanjenom za akumulirane gubitke od umanjena vrijednosti (bilješka 3.15).

Računalni software

Licence za software kapitaliziraju se na temelju troškova stjecanja i troškova koji nastaju dovođenjem software-a u radno stanje. Ovi troškovi amortiziraju se tijekom njihovog korisnog vijeka uporabe procijenjenog na 5 godina.

Interno stvorena nematerijalna imovina – troškovi istraživanja i razvoja

Izdaci nastali aktivnostima istraživanja se priznaju kao rashod u razdoblju u kojem su nastali. Interno stvoreno nematerijalno sredstvo koje je nastalo razvojem (ili u razvojnoj fazi internog projekta) se priznaje onda, i samo onda, ako je moguće dokazati sve niže navedeno:

- tehničku provedivost dovršenja nematerijalnog sredstva kako bi bilo raspoloživo za uporabu ili prodaju;
- namjeru dovršenja nematerijalnog sredstva i njegove uporabe ili prodaje;
- mogućnost uporabe ili prodaje nematerijalnog sredstva;
- način na koji će materijalno sredstvo stvarati buduće vjerojatne ekonomske koristi;
- dostupnost odgovarajućih tehničkih, financijskih i drugih resursa za okončanje razvoja, te korištenje ili prodaju nematerijalnog sredstva;
- mogućnost pouzdanog utvrđivanja izdataka koji se mogu povezati s razvojem nematerijalnog sredstva.

Iznos koji se početno priznaje kod interno kreiranog nematerijalnog sredstva jest zbroj izdataka nastalih od datuma na koji je sredstvo prvi put udovoljilo gore navedenim kriterijima priznavanja. Ako interno stvoreno materijalno sredstvo nije moguće priznati, izdaci povezani s razvojem se uključuju u dobit ili gubitak razdoblja u kojem su nastali.

Nakon početnog priznavanja, interno stvorena nematerijalna imovina se iskazuje po trošku umanjenom za ispravak vrijednosti i akumulirane gubitke od umanjena vrijednosti po istoj osnovi kao i odvojeno stečena nematerijalna imovina.

BILJEŠKA 3 – SAŽETAK TEMELJNIH RAČUNOVODSTVENIH POLITIKA (NASTAVAK)

3.15 Umanjenje vrijednosti nekretnina, postrojenja, opreme i nematerijalne imovine

Na svaki izvještajni dan, Grupa provjerava knjigovodstvene iznose svojih nekretnina, postrojenja, opreme i nematerijalne imovine kako bi utvrdila postoje li naznake da je došlo do gubitaka zbog umanjenja vrijednosti. Ako takve naznake postoje, procjenjuje se nadoknadiivi iznos sredstva da bi se mogli odrediti eventualni gubici nastali zbog umanjenja. Ako nadoknadiivi iznos nekog sredstva nije moguće procijeniti, Grupa procjenjuje nadoknadiivi iznos jedinice koja stvara novac kojoj to sredstvo pripada. Ako je moguće odrediti realnu i dosljednu osnovu za raspoređivanje, imovina društava se također raspoređuje na pojedine jedinice koje stvaraju novac ili, ako to nije moguće, na najmanju skupinu jedinica koje stvaraju novac za koju je moguće odrediti realnu i konzistentnu osnovu raspoređivanja.

Nematerijalna imovina neodređenog vijeka uporabe i nematerijalna imovina koja još nije raspoloživa za uporabu se testira na umanjenje jednom godišnje te kada postoji naznaka o mogućem umanjenju imovine.

Nadoknadiivi iznos je veći iznos uspoređujući fer vrijednost umanjenu za troškove prodaje i vrijednost imovine u uporabi. Za potrebe procjene vrijednosti u uporabi, procijenjeni budući novčani tokovi diskontiraju se do sadašnje vrijednosti primjenom diskontne stope prije oporezivanja koja odražava sadašnju tržišnu procjenu vremenske vrijednosti novca i rizike specifične za to sredstvo za koje procjene budućih novčanih tokova nisu bile usklađene.

Ako je nadoknadiivi iznos nekog sredstva (ili jedinice koja stvara novac) procijenjen na iznos niži od knjigovodstvenog, knjigovodstveni iznos toga sredstva (jedinice koja stvara novac) umanjuje se do nadoknadiivog iznosa. Gubici od umanjenja vrijednosti priznaju se odmah kao rashod, osim kod sredstva iskazanog u revaloriziranom iznosu, u kojem slučaju se gubitak od umanjenja iskazuje kao smanjenje vrijednosti proizašlo iz revalorizacije sredstva u skladu sa primijenjivim Standardom koji propisuje zahtjeve vezano uz revalorizaciju predmetne imovine.

Kod naknadnog poništenja gubitka od umanjenja vrijednosti, knjigovodstveni iznos sredstva (jedinice koja generira novac) povećava se do revidiranog procijenjenog nadoknadiivog iznosa toga sredstva na način da uvećana knjigovodstvena vrijednost ne premašuje knjigovodstvenu vrijednost koja bi bila utvrđena da u prethodnim godinama nije bilo priznatih gubitaka od umanjenja na tom sredstvu (jedinici koja generira novac). Poništenje gubitka od umanjenja vrijednosti odmah se priznaje kao prihod, osim ako se predmetno sredstvo ne iskazuje u revaloriziranom iznosu, u kom slučaju se poništenje gubitka od umanjenja vrijednosti iskazuje kao povećanje uslijed revalorizacije u skladu sa primijenjivim Standardom koji propisuje zahtjeve vezano uz revalorizaciju predmetne imovine.

3.16 Zalihe

Zalihe sirovina i rezervnih dijelova iskazuju se po trošku nabave ili neto ostvarivoj vrijednosti, ovisno o tome koja je niža. Trošak se određuje po metodi ponderiranih prosječnih cijena. Neto ostvariva vrijednost predstavlja procjenu prodajne cijene u redovnom tijeku poslovanja umanjenu za varijabilne troškove prodaje.

Trošak proizvodnje u tijeku i gotovih proizvoda obuhvaća sirovine, trošak izravnog rada, ostale izravne troškove i pripadajući dio općih troškova proizvodnje (na bazi normalnog redovnog kapaciteta proizvodnje).

Trgovačka roba iskazuje se po nižem od troška nabave i prodajne cijene (umanjene za poreze i marže).

Sitni inventar i alati u potpunosti se otpisuju prilikom stavljanja u uporabu.

BILJEŠKA 3 – SAŽETAK TEMELJNIH RAČUNOVODSTVENIH POLITIKA (NASTAVAK)

3.17 Potraživanja od kupaca

Potraživanja od kupaca početno se priznaju po trošku koji je jednak fer vrijednosti u trenutku priznavanja, a naknadno se mjere po amortiziranom trošku uporabom metode efektivne kamatne stope, ako je značajno, a ako nije po nominalnom iznosu, umanjene za ispravak vrijednosti. Ispravak vrijednosti potraživanja provodi se kada postoje objektivni dokazi da Grupa neće moći naplatiti sva svoja potraživanja u skladu s dogovorenim uvjetima. Značajne financijske poteškoće dužnika, vjerojatnost dužnikovog stečaja te neizvršenje ili propusti u plaćanjima, smatraju se pokazateljima potencijalnog umanjenja vrijednosti potraživanja. Iznos ispravka vrijednosti utvrđuje se kao razlika između knjigovodstvene vrijednosti i nadoknadivog iznosa potraživanja, a predstavlja sadašnju vrijednost očekivanih novčanih priljeva diskontiranih korištenjem efektivne kamatne stope izračunate na dan inicijalnog priznavanja.

3.18 Novac i novčani ekvivalenti

Novac i novčani ekvivalenti obuhvaćaju gotovinu, depozite kod banaka po videnju i ostale kratkotrajne visoko likvidne instrumente s rokovima naplate do tri mjeseca ili kraće. U konsolidiranom izvještaju o financijskom položaju su prekoračenja po bankovnim računima uključena u kratkoročne obveze.

3.19 Dionički kapital

Dionički kapital sastoji se od redovnih dionica. Primici koji se iskazuju u glavnici pri izdavanju novih dionica ili opcija, iskazuju se umanjeni za pripadajuće troškove transakcije i porez na dobit. Iznos fer vrijednosti primljene naknade iznad nominalne vrijednosti izdanih dionica prikazan je u bilješkama kao kapitalna dobit.

Plaćena naknada za kupljene vlastite dionice, uključujući sve izravno pripadajuće troškove transakcije (umanjene za porez na dobit), umanjuje dioničku glavicu koja se može pripisati dioničarima Društva sve do povlačenja dionica, njihovog ponovnog izdavanja ili prodaje. Kada se takve dionice kasnije prodaju ili ponovno izdaju, svaka primljena naknada, umanjena za sve izravno pripadajuće troškove transakcije kao i učinke poreza na dobit, uključena je u glavicu koja se može pripisati dioničarima Društva.

3.20 Primanja radnika

(i) Obveze za mirovine i ostale obveze nakon umirovljenja

U toku redovnog poslovanja prilikom isplata plaća Grupa u ime svojih radnika koji su članovi obveznih mirovinskih fondova obavlja redovita plaćanja doprinosa sukladno zakonu. Obvezni mirovinski doprinosi fondovima iskazuju se kao dio troška plaća kada se obračunaju. Grupa nema obvezu osigurati bilo koja druga primanja radnika nakon njihova umirovljenja.

(ii) Poticajne otpremnine

Obveze za otpremnine priznaju se kad Grupa prekine radni odnos radnika prije redovnog datuma umirovljenja ili odlukom radnika da dragovoljno prihvati prekid radnog odnosa u zamjenu za naknadu. Grupa priznaje obveze za otpremnine kada je dokazivo preuzela obvezu da prekine radni odnos sa sadašnjim radnicima, na osnovu detaljnog formalnog plana bez mogućnosti da od njega odustane ili osigurava otpremnine kao rezultat ponude da potakne dragovoljno raskidanje radnog odnosa.

BILJEŠKA 3 – SAŽETAK TEMELJNIH RAČUNOVODSTVENIH POLITIKA (NASTAVAK)

3.20 Primanja radnika (nastavak)

(iii) Redovne otpremnine kod odlaska u mirovinu

Otpremnine koje dopijevaju u razdoblju duljem od 12 mjeseci nakon izvještajnog datuma, diskontiraju se na njihovu sadašnju vrijednost temeljem aktuarskog izračuna koji se izrađuje na kraju svakog izvještajnog razdoblja te koji koristi pretpostavke o broju radnika za koje se procijenjuje da će ostvariti pravo na otpremninu pri redovnoj mirovini, procijenjeni trošak navedenih otpremnina te diskontnu stopu koja je određena kao prosječna očekivana stopa prinosa na ulaganju u državne obveznice. Aktuarski dobiti i gubici koje proizlaze iz usklada i promjena temeljenih na iskustvu u aktuarskim pretpostavkama knjiže se odmah unutar dobiti ili gubitka.

(iv) Dugoročna primanja radnika

Grupa priznaje obvezu za dugoročna primanja radnika (jubilarne nagrade) ravnomjerno u razdoblju u kojem je nagrada ostvarena na temelju stvarnog broja godina radnog staža. Obvezu za dugoročna primanja radnika mjeri nezavisni aktuar na kraju svakog izvještajnog razdoblja koristeći pretpostavke o broju radnika kojima navedena primanja treba isplatiti, procijenjeni trošak navedenih primanja te diskontne stope koja je određena kao prosječna očekivana stopa prinosa na ulaganju u državne obveznice. Aktuarski dobiti i gubici koji proizlaze iz usklada i promjena temeljenih na iskustvu u aktuarskim pretpostavkama knjiže se odmah unutar dobiti ili gubitka.

(v) Kratkoročna primanja radnika

Grupa priznaje rezerviranje za bonuse zaposlenicima kada postoji ugovorna obveza ili praksa iz prošlosti na temelju koje je nastala izvedena obveza.

(vi) Primanja u obliku dionica

Grupa upravlja planom primanja u obliku dionica. Fer vrijednost primljene usluge radnika u zamjenu za odobrene opcije priznaje se kao trošak. Ukupan iznos kojeg treba iskazati kao trošak u razdoblju stjecanja prava na korištenje odnosi se na fer vrijednost odobrenih opcija, isključujući učinak bilo kojih netržišnih uvjeta stjecanja prava na korištenje (na primjer, profitabilnost i ciljani porast prodaje). Na svaki izvještajni datum, provjerava se procjena broja opcija za koje se očekuje da će biti iskorištene. Subjekt priznaje učinak pregleda prvotnih procjena, ako ih ima, u konsolidiranom izvještaju o sveobuhvatnoj dobiti (unutar dobiti ili gubitka) kao i pripadajuće usklađenje na glavnici tijekom preostalog razdoblja stjecanja prava na korištenje.

Primici umanjeni za pripadajuće troškove transakcije iskazuju se kao povećanje dioničkog kapitala (nominalna vrijednost dionica) i kapitalne dobiti (razlika između nominalne vrijednosti dionica i primitaka od izdanja) kada su opcije iskorištene.

3.21 Rezerviranja

Rezerviranje je priznato kad Grupa ima sadašnju obvezu (zakonsku ili izvedenu) koja je nastala kao rezultat prošlih događaja, te je vjerojatno (više da nego ne), da će odljev sredstava biti potreban da se podmiri ta obveza, a pouzdano se može procijeniti iznos obveze. Rezerviranja se preispituju na izvještajni dan, te se usklađuju s procjenom temeljenom na trenutno najboljim saznanjima. Kad je iznos smanjenja vrijednosti novca značajan, iznos rezerviranja je sadašnja vrijednost troškova za koje se očekuje da će nastati kako bi se podmirila obveza, utvrđenih korištenjem procijenjene bezrizične kamatne stope kao diskontne stope. Kad se koristi diskontiranje, svake se godine utjecaj diskontiranja knjiži kao financijski trošak, te je iskazana vrijednost rezerviranja povećana svake godine za proteklo vrijeme.

Rezerviranja za troškove restrukturiranja priznaju se kad Grupa ima razrađen formalan plan restrukturiranja o kojem su obaviještene strane na koje se plan odnosi.

BILJEŠKA 3 – SAŽETAK TEMELJNIH RAČUNOVODSTVENIH POLITIKA (NASTAVAK)

3.22 Financijska imovina

Financijska imovina priznaje se i prestaje se priznavati na datum trgovanja, a to je datum na koji se financijska imovina kupuje ili prodaje temeljem ugovora čiji uvjeti nalažu isporuku ulaganja u roku utvrđenom na predmetnom tržištu i početno se mjere po fer vrijednosti uvećanoj za troškove transakcije, osim one financijske imovine koja je svrstana u kategoriju kod koje se promjene fer vrijednosti iskazuju u izvještaju o sveobuhvatnoj dobiti, koja se početno mjeri po fer vrijednosti.

Financijska imovina je razvrstana u sljedeće kategorije: „financijska imovina po fer vrijednosti kroz račun dobiti i gubitka”, „ulaganja koja se drže do dospelosti”, „financijska imovina raspoloživa za prodaju” te „dani zajmovi i potraživanja”. Klasifikacija ovisi o vrsti i namjeni financijskog sredstva i određuje se kod prvog priznavanja.

Metoda efektivne kamate

Metoda efektivne kamate je metoda kojom se izračunava amortizirani trošak financijskog sredstva i prihod od kamata raspoređuje tijekom relevantnog razdoblja. Efektivna kamatna stopa jest stopa kojom se procijenjeni budući novčani priljevi, uključujući sve naknade po plaćenim ili primljenim bodovima koje su sastavni dio efektivne kamatne stope, zatim troškove transakcije i druge premije i diskonte, diskontiraju tijekom očekivanog vijeka financijskog sredstva ili kraćeg razdoblja ako je primjenjivo.

Prihodi od dužničkih instrumenata, osim financijske imovine određene za iskazivanje po fer vrijednosti kroz račun o dobiti i gubitku, se priznaju po osnovi efektivne kamate.

Financijska imovina po fer vrijednosti kroz dobit ili gubitak

Financijska imovina se svrstava u kategoriju imovine kod koje se promjene fer vrijednosti iskazuju kroz račun dobiti i gubitka ako je namijenjena trgovanju ili ako je određena za iskazivanje na taj način.

Financijsko sredstvo se svrstava u kategoriju imovine namijenjene trgovanju ako je:

- stečeno prvenstveno radi prodaje u bliskoj budućnosti, ili
- je sastavni dio identificiranog portfelja financijskih instrumenata kojima Grupa upravlja zajedno i ako je u novije vrijeme odražavala obrazac ostvarivanja dobiti u kratkom roku, ili
- je derivativ koji nije određen niti učinkovit kao instrument zaštite.

Financijsko sredstvo koje nije namijenjeno trgovanju može pri prvom priznavanju biti određeno za iskazivanje promjena fer vrijednosti kroz račun dobiti i gubitka ako:

- se takvim određivanjem poništava ili znatno smanjuje nedosljednost u mjerenju ili priznavanju koja bi se u suprotnom javila ili
- ako financijsko sredstvo sačinjava grupu financijske imovine ili financijskih obveza ili oboje, kojom se upravlja i čiji rezultati se procjenjuju na osnovi fer vrijednosti, u skladu s dokumentiranom politikom Grupe za upravljanje rizicima ili njenom strategijom ulaganja i ako se interne informacije o grupiranju prezentiraju na toj osnovi ili
- ako je sastavni dio ugovora koji sadrži jedan ili više ugrađenih derivativa i MRS 39 *“Financijski instrumenti: priznavanje i mjerenje”* dopušta da se cijeli kombinirani ugovor (sredstvo ili obveza) odredi za iskazivanje po fer vrijednosti na način da se promjene fer vrijednosti iskazuju kroz račun dobiti i gubitka.

BILJEŠKE UZ KONSOLIDIRANE FINACIJSKE IZVJEŠTAJE (NASTAVAK)

ZA GODINU KOJA JE ZAVRŠILA 31. PROSINCA 2013.

BILJEŠKA 3 – SAŽETAK TEMELJNIH RAČUNOVODSTVENIH POLITIKA (NASTAVAK)

3.22 Financijska imovina (nastavak)

Financijska imovina po fer vrijednosti kroz dobit ili gubitak (nastavak)

Financijska imovina po fer vrijednosti kod koje se promjene fer vrijednosti iskazuju kroz račun dobiti i gubitka po fer vrijednosti, pri čemu se svaka dobit ili svaki gubitak priznaje u konsolidiranom izvještaju o sveobuhvatnoj dobiti. Neto dobit ili gubitak priznat u konsolidiranom izvještaju o sveobuhvatnoj dobiti obuhvaća i dividende i kamate zaradene na financijskom sredstvu. Fer vrijednost se određuje na način opisan u bilješci 6.

Financijska imovina raspoloživa za prodaju

Financijska imovina raspoloživa za prodaju je neizvedena financijska imovina koja je ili predodređena kao financijska imovina raspoloživa za prodaju, ili ona koja nije razvrstana u a) zajmove i potraživanja, b) ulaganja koja se drže do dospelosti ili c) financijsku imovinu predodređenu za iskazivanje po fer vrijednosti kroz dobiti i gubitak.

Neuvršteno dionice i uvršteni otkupivi zapisi u posjedu Grupe kojima se trguje na aktivnom tržištu su svrstani u kategoriju imovine raspoložive za prodaju i iskazani po fer vrijednosti. Fer vrijednost se određuje kako je to opisano u bilješci 6, a dobiti i gubici koji proizlaze iz promjena fer vrijednosti se priznaju izravno u glavnici u sklopu revalorizacijske pričuve za ulaganja, izuzev gubitaka zbog umanjenja vrijednosti, kamata koje se izračunavaju metodom efektivne kamate i tečajnih razlika po monetarnoj imovini, koji se svi priznaju izravno u konsolidiranom izvještaju o sveobuhvatnoj dobiti. Kod prodaje ili utvrđenog umanjenja vrijednosti ulaganja, kumulativna dobit ili kumulativni gubitak prethodno priznat u sklopu revalorizacijske pričuve za ulaganja se uključuje u konsolidirani izvještaj o sveobuhvatnoj dobiti razdoblja.

Dividende na glavnicike instrumente svrstane u portfelj imovine raspoložive za prodaju se priznaju u konsolidiranom izvještaju o sveobuhvatnoj dobiti kad je utvrđeno pravo Društva na primitak dividende.

Fer vrijednost imovine raspoložive za prodaju koja je denominirana u stranoj valuti se određuje u valuti u kojoj je imovina denominirana i zatim preračunava po spot tečaju na izvještajni dan. Promjena fer vrijednosti koja je povezana s tečajnim razlikama koje su posljedica promjene amortiziranog troška sredstva se priznaje u konsolidiranom izvještaju o sveobuhvatnoj dobiti, a druge promjene se priznaju u glavnici.

Dani zajmovi i potraživanja

Zajmovi i potraživanja su nederivativna financijska imovina s fiksnim ili odredivim plaćanjima koja ne kotira na aktivnom tržištu. Potraživanja od kupaca, po danim zajmovima i druga potraživanja s fiksnim ili odredivim plaćanjima vode se po amortiziranom trošku primjenom metode efektivne kamatne stope, umanjeno za eventualne akumulirane gubitke zbog umanjenja vrijednosti.

Prihodi od kamata se priznaju primjenom efektivne kamatne stope, izuzev kod kratkoročnih potraživanja, kod kojih priznavanje kamata ne bi bilo materijalno značajno.

BILJEŠKA 3 – SAŽETAK TEMELJNIH RAČUNOVODSTVENIH POLITIKA (NASTAVAK)

3.22 Financijska imovina (nastavak)

Umanjenje financijske imovine

Financijska imovina, osim imovine koja se vodi po fer vrijednosti kroz prikaz promjena fer vrijednosti u dobiti ili gubitku, se na kraju svakog izvještajnog razdoblja preispituje kako bi se utvrdilo postojanje pokazatelja o eventualnom umanjenju. Financijska imovina je umanjena ako postoji objektivan dokaz da je na procijenjene buduće novčane tokove ulaganja utjecao jedan događaj ili više njih nakon početnog priznavanja financijskog sredstva.

Kod vlasničkih udjela iz portfelja raspoloživog za prodaju, značajan ili dugotrajniji pad fer vrijednosti vrijednosnog papira ispod njegove nabavne vrijednosti se smatra objektivnim dokazom umanjenja.

Kod sve ostale financijske imovine, objektivan dokaz umanjenja može uključiti

- značajne financijske poteškoće kod izdavatelja ili druge ugovorne strane ili
- kršenje ugovora, primjerice kašnjenje u plaćanju ili neplaćanje kamata ili glavnice ili
- izgledno pokretanje stečaja ili financijskog restrukturiranja kod dužnika, ili
- nestanak aktivnog tržišta za predmetnu financijsku imovinu zbog financijskih poteškoća.

Kod određenih kategorija financijske imovine, kao što su potraživanja od kupaca, imovina kod koje je procijenjeno da nije pojedinačno umanjena se kasnije podvrgava procjeni umanjenja na skupnoj osnovi. Objektivan dokaz o umanjenju portfelja potraživanja može uključiti iskustvo Grupe u naplati potraživanja u proteklim razdobljima, povećanje broja potraživanja s prosječnim kašnjenjem u naplati iznad 360 dana, kao i znatne promjene nacionalnih ili lokalnih gospodarskih uvjeta koji su u korelaciji s kašnjenjem u naplati potraživanja.

Kod financijske imovine iskazane po amortiziranom trošku, iznos umanjenja je razlika između knjigovodstvenog iznosa sredstva i sadašnje vrijednosti procijenjenih budućih novčanih tokova diskontiranih primjenom izvorne efektivne kamatne stope na financijsko sredstvo.

Kod financijske imovine koja se vodi po trošku, iznos umanjenja je razlika između knjigovodstvene vrijednosti sredstva i sadašnje vrijednosti procijenjenih budućih novčanih tijekomov diskontiranih primjenom tekuće tržišne stope povrata za slično financijsko sredstvo. Jednom priznati gubitak od umanjenja se ne poništava u idućim razdobljima.

Knjigovodstvena vrijednost financijskog sredstva se izravno umanjuje za gubitke zbog umanjenja kod sve financijske imovine, izuzev potraživanja od kupaca, kod kojih se knjigovodstvena vrijednost umanjuje kroz konto ispravka vrijednosti. Potraživanje koje se smatra nenaplativim se otpisuje s konta ispravka vrijednosti, a kasnija naplata prethodno otpisanih iznosa se odobrava kontu ispravka vrijednosti. Promjene iznosa iskazanog na kontu ispravka vrijednosti se priznaju u dobit i gubitak.

Kod umanjenja financijskog sredstva iz portfelja raspoloživog za prodaju, kumulativni gubici ili gubici prethodno iskazani u sklopu ostale sveobuhvatne dobiti se prenose u dobit i gubitak tekućeg razdoblja.

Ako kod financijske imovine koja se vodi po amortiziranom trošku u idućim razdobljima dode do smanjenja gubitka zbog umanjenja njene vrijednosti i smanjenje se objektivno može povezati s događajem nakon priznavanja umanjenja, gubici koji su temeljem umanjenja vrijednosti te imovine prethodno priznati u dobit i gubitak se poništavaju do iznosa knjigovodstvene vrijednosti ulaganja s datumom na koji je utvrđeno smanjenje gubitka, a koji nije veći od amortiziranog troška koji bi bio utvrđen da umanjenje nije bilo priznato.

BILJEŠKA 3 – SAŽETAK TEMELJNIH RAČUNOVODSTVENIH POLITIKA (NASTAVAK)

3.22 Financijska imovina (nastavak)

Umanjenje financijske imovine (nastavak)

Gubici uslijed umanjenja glavnčkih instrumenata iz portfelja raspoloživog za prodaju koji su ranije priznati u dobit i gubitak se ne poništavaju kroz dobit i gubitak, a svako povećanje fer vrijednosti nakon utvrđenog gubitka zbog umanjenja se iskazuje kao pričuva iz revalorizacije ulaganja. Gubici od umanjenja se kod dužničkih vrijednosnih papira raspoloživih za prodaju kasnije poništavaju kroz dobit i gubitak ako se povećanje fer vrijednosti ulaganja može objektivno povezati s nekim događajem koji je uslijedio nakon priznavanja gubitka od umanjenja vrijednosti.

Prestanak priznavanja financijske imovine

Grupa prestaje priznavati financijsko sredstvo samo ako je isteklo ugovorno pravo na novčane tokove po osnovi sredstva, ako financijsko sredstvo prenese i ako svi rizici i sve nagrade povezane s vlasništvom nad tim sredstvom većim dijelom prelaze na drugi subjekt. Ako Grupa ne prenosi niti zadržava gotovo sve rizike i nagrade povezane s vlasništvom i ako i dalje ima kontrolu nad prenesenim sredstvom, priznaje svoj zadržani udjel u sredstvu te povezanu obvezu u iznosima koje eventualno mora platiti. Ako Grupa zadrži većim dijelom sve rizike i nagrade povezane s vlasništvom nad prenesenim financijskim sredstvom, to sredstvo nastavlja priznavat, zajedno s priznavanjem posudbe za koju je dan kolateral, a koja je dobivena za prihode koje je primila.

3.23 Financijske obveze i glavnčki instrumenti koje je Grupa izdala

Razvrstavanje u obveze ili glavnicu

Dužnički i glavnčki instrumenti se razvrstavaju ili kao financijske obveze ili u glavnicu, u skladu sa suštinom ugovornog sporazuma.

Glavnčki instrumenti

Glavnčki instrument je ugovor koji pruža dokaz o ostatku udjela u imovini subjekta nakon oduzimanja svih njegovih obveza. Glavnčki instrumenti koje je izdala Grupa se evidentiraju u iznosu ostvarenih prihoda, umanjnih za direktne troškove izdavanja.

Financijske obveze

Financijske obveze se klasificiraju ili kao financijske obveze po fer vrijednosti račun dobiti i gubitka ili kao ostale financijske obveze.

Financijske obveze po fer vrijednosti kroz dobit ili gubitak

Financijske obveze se svrstavaju u kategoriju obveza po fer vrijednosti kroz račun dobiti i gubitka ako su u posjedu radi trgovanja ili su određene za takvo iskazivanje.

Financijska obveza se klasificira kao obveza namijenjena trgovanju ako:

- je nastala prvenstveno radi reotkupa u bliskoj budućnosti ili
- je sastavni dio utvrđenog portfelja financijskih instrumenata kojima Grupa upravlja zajedno i ako je u novije vrijeme odražavala obrazac kratkoročnog ostvarivanja dobiti ili
- je derivativ koji nije određen niti učinkovit kao instrument zaštite.

BILJEŠKE UZ KONSOLIDIRANE FINANCIJSKE IZVJEŠTAJE (NASTAVAK)

ZA GODINU KOJA JE ZAVRŠILA 31. PROSINCA 2013.

BILJEŠKA 3 – SAŽETAK TEMELJNIH RAČUNOVODSTVENIH POLITIKA (NASTAVAK)

3.23 Financijske obveze i glavnički instrumenti koje je Grupa izdala (nastavak)

Financijske obveze po fer vrijednosti kroz dobit ili gubitak (nastavak)

Financijske obveze koje nisu namijenjene trgovanju mogu nakon početnog priznavanja biti određene za iskazivanje po fer vrijednosti uz iskazivanje promjena fer vrijednosti kroz račun dobiti i gubitka ako:

- se takvim određivanjem poništava ili znatno smanjuje nedosljednost u mjerenju ili priznavanju koja bi se u suprotnom javila ili
- ako je financijska obveza dio grupe financijske imovine ili financijskih obveza ili oboje, kojom se upravlja i čiji rezultati se procjenjuju na osnovi fer vrijednosti, u skladu s dokumentiranom politikom Grupe za upravljanje rizicima ili njenom strategijom ulaganja i ako se interne informacije o grupiranju prezentiraju na toj osnovi ili
- ako je sastavni dio ugovora koji sadrži jedan ili više ugrađenih derivativa i MRS 39 "Financijski instrumenti: Priznavanje i mjerenje" dopušta da se cijeli kombinirani ugovor (sredstvo ili obveza) odredi za iskazivanje po fer vrijednosti na način da se promjene fer vrijednosti iskazuju u izvještaju o sveobuhvatnoj dobiti.

Financijske obveze po fer vrijednosti kod koje se promjene fer vrijednosti iskazuju kroz račun dobiti i gubitka, pri čemu se svaka dobit ili svaki gubitak priznaje u izvještaju o sveobuhvatnoj dobiti. Neto dobit ili gubitak priznat u izvještaju o sveobuhvatnoj dobiti obuhvaća i kamate plaćene na financijsku obvezu. Fer vrijednost se određuje na način opisan u bilješki 6.

Ostale financijske obveze

Ostale financijske obveze, uključujući obveze po zajmovima i kreditima, se početno mjere po fer vrijednosti umanjenoj za troškove transakcije.

Ostale financijske obveze se kasnije mjere po amortiziranom trošku primjenom metode efektivne kamate, pri čemu se rashodi od kamata priznaju po osnovi efektivnog prinosa.

Metoda efektivne kamate je metoda kojom se izračunava amortizirani trošak financijske obveze i rashodi od kamata raspoređuju tijekom relevantnog razdoblja. Efektivna kamatna stopa jest stopa kojom se procijenjeni budući novčani odljevi diskontiraju tijekom očekivanog vijeka financijske obveze ili kraćeg razdoblja ako je primjenjivo.

Ugovori o financijskim jamstvima

Ugovor o financijskom jamstvu je ugovor po kojem je izdavatelj dužan imatelju isplatiti određene svote kao naknadu za gubitke koje je imatelj pretrpio zbog toga što određeni dužnik nije ispunio svoju obvezu plaćanja u skladu s uvjetima nekog dužničkog instrumenta.

Ugovore o financijskom jamstvu koje je izdala, Grupa prvobitno vrednuje po fer vrijednosti a kasnije, ako nisu predodređeni za iskazivanje po fer vrijednosti kroz dobiti i gubitak, po višem od:

- iznosa obveze temeljem ugovora, koja se utvrđuje sukladno MRS-u 37 „Rezerviranja, nepredviđene obveze i nepredviđena imovina“
- prvobitnog iznosa umanjenog za iznos kumulativne amortizacije, ako postoji, priznate u skladu s politikama priznavanja prihoda.

Prestanak priznavanja financijskih obveza

Grupa prestaje priznavati financijske obveze onda, i samo onda kad su obveze Grupe podmirene, poništene ili su istekle.

BILJEŠKE UZ KONSOLIDIRANE FINANCIJSKE IZVJEŠTAJE (NASTAVAK)

ZA GODINU KOJA JE ZAVRŠILA 31. PROSINCA 2013.

BILJEŠKA 4 – NOVI STANDARDI I TUMAČENJA OBJAVLJENIH STANDARDARDA KOJI JOŠ NISU USVOJENI

Objavljeni su određeni standardi, izmjene i tumačenja postojećih standarda koji se mogu primjenjivati, ali nisu obvezni za razdoblje koje završava 31. prosinca 2013. godine i/ili nisu usvojeni od strane Europske Unije te kao takvi nisu primijenjeni u pripremi ovih financijskih izvještaja. Ne očekuje se da ti standardi imaju značajan utjecaj na konsolidirane financijske izvještaje Društva.

BILJEŠKA 5 – KLJUČNE RAČUNOVODSTVENE PROSUDBE I PROCJENE

Ključne prosudbe kod primjene računovodstvenih politika

Priprema financijskih izvještaja u skladu s MSFI zahtijeva od Uprave stvaranje prosudbi, procjena i pretpostavki koje utječu na primjenu politika i iznosa objavljenih za imovinu, obveze, prihode i troškove. Stvarami rezultati se mogu razlikovati od takvih procjena.

Procjene i uz njih vezane pretpostavke kontinuirano se pregledavaju. Utjecaj korekcije procjene priznaje se u razdoblju u kojem je procjena korigirana i budućim razdobljima ukoliko korekcija utječe na tekuće i buduća razdoblja.

(i) Priznavanje odgođene porezne imovine

Odgođena porezna imovina predstavlja iznose poreza na dobit koji su nadoknadivi na temelju budućih odbitaka oporezive dobiti te se iskazuje u izvještaju o financijskom položaju. Odgođena porezna imovina priznaje se do visine poreznih prihoda za koje vjerojatno da će biti ostvareni. Prilikom utvrđivanja buduće oporezive dobiti i iznosa poreznih prihoda za koje je vjerojatno da će biti ostvareni u budućnosti, Uprava donosi prosudbe i izrađuje procjene na temelju oporezive dobiti iz prethodnih godina i u očekivanju budućih prihoda za koje se smatra da su razumni u postojećim okolnostima (vidi bilješku 15).

(ii) Aktuarske procjene korištene za izračun obveza za naknade zaposlenima

Trošak definiranih planiranih naknada je utvrđen koristeći aktuarske procjene. Aktuarske procjene uključuju utvrđivanje pretpostavki o diskontiranim stopama, budućim povećanjima dohotka i smrtnosti ili stopi fluktuacije. Zbog dugoročne prirode navedenih planova, te procjene sadržavaju element nesigurnosti (vidi bilješku 33).

(iii) Posljedice određenih sudskih sporova

Pojedina društva unutar Grupe stranke su u brojnim parnicama i postupcima nastalim u uobičajenom tijeku poslovanja. Uprava koristi procjene vjerojatnog ishoda pravnih postupaka te na dosljednoj osnovi priznaje rezerviranja za obveze Grupe koje proizlaze iz tih postupaka (vidi bilješku 33).

(iv) Nadoknadivost potraživanja od kupaca i ostalih potraživanja

Nadoknativa vrijednost potraživanja od kupaca i ostalih potraživanja procijenjena je po sadašnjoj vrijednosti budućih novčanih tokova diskontiranih po tržišnoj kamatnoj stopi na datum mjerenja. Kratkotrajna potraživanja bez navedene kamatne stope mjerena su prema iznosu originalnog računa ukoliko učinak diskontiranja nije značajan.

BILJEŠKE UZ KONSOLIDIRANE FINANCIJSKE IZVJEŠTAJE (NASTAVAK)

ZA GODINU KOJA JE ZAVRŠILA 31. PROSINCA 2013.

BILJEŠKA 5 – KLJUČNE RAČUNOVODSTVENE PROSUDBE I PROCJENE (NASTAVAK)

(v) Testiranje na umanjeње vrijednosti goodwilla, brandova i prava

Grupa provodi godišnje provjere goodwilla, brandova i prava zbog umanjeња vrijednosti u skladu s računovodstvenom politikom 3.15. Goodwill, brandovi i prava s neograničenim vijekom upotrebe alocirani su za potrebe testiranja umanjeња vrijednosti na jedinice stvaranja novca unutar poslovnih segmenata te im je neto knjigovostvena vrijednosti na dan izvještavanja kako slijedi:

<i>Poslovni segment</i>	Goodwill	Brandovi	Prava
	<i>(u tisućama kuna)</i>		
Kulinarstvo	-	31.239	-
Dječja hrana, hrana za doručak i ostala hrana	25.881	37.084	-
Farmaceutika	-	-	47.075
	25,881	68,323	47,075

Nadoknadiva vrijednost jedinica stvaranja novca određena je izračunima vrijednosti u uporabi koji su bazirani na projekcijama novčanog toka temeljenim na financijskim planovima koje je odobrila Uprava i koji pokrivaju petogodišnje razdoblje.

Kod testova umanjeња vrijednosti nematerijalne imovine iz segmenata prehrane i pića (svi segmenti osim Farmaceutike), novčani tokovi nakon petogodišnjeg razdoblja ekstrapolirani su korištenjem terminalne stope rasta u visini od 2%, a sadašnja vrijednost neto budućih novčanih tokova izračunata je primjenom diskontnih stopa temeljenim na prosječnom ponderiranom trošku kapitala od 10,77% (za imovinu koja ostvaruje glavninu prihoda na hrvatskom tržištu), 9,74% (za imovinu koja ostvaruje glavninu prihoda na poljskom tržištu) te 7,63% (za imovinu koja ostvaruje glavninu prihoda na češkom tržištu).

Kod testova umanjeња vrijednosti imovine iz segmenta Farmaceutike, novčani tokovi nakon petogodišnjeg razdoblja ekstrapolirani su korištenjem terminalne stope rasta u visini od 2%, a sadašnja vrijednost neto budućih novčanih tokova izračunata je primjenom diskontnih stopa temeljenim na prosječnom ponderiranom trošku kapitala od 10,77% (za imovinu koja ostvaruje glavninu prihoda na hrvatskom tržištu) te 11,74% (za imovinu koja ostvaruje glavninu prihoda na tržištu Bosne i Hercegovine).

Temeljem provedenih testova na umanjeње vrijednosti, Grupa je tijekom 2013. priznala ukupno 24.576 tisuća kuna (2012.: 20.100 tisuća kuna) troška od umanjeња vrijednosti nematerijalne imovine s neograničenim vijekom uporabe (za detalje vidi bilješke 8, 17 i 18).

Grupa prilikom procjene potrebe za umanjeњem vrijednosti na temelju provedenih testova za umanjeње vrijednosti razmatra te analizira osjetljivost promjene ključnih korištenih pretpostavki. Analiza osjetljivosti pretpostavki pokazuje da bi smanjenje terminalne stope rasta za 100 baznih poena te povećanje ponderiranog prosječnog troška kapitala za 100 baznih poena uvjetovalo u prosjeku 21,8% smanjenja nadokandive vrijednosti jedinica stvaranja novca pri čemu bi navedeno rezultiralo potrebom za dodatnim umanjeњem vrijednosti od približno 24 milijuna kuna (od čega se približno 10 milijuna kuna odnosi na brandove i ostalu nematerijalnu imovinu, a približno 14 milijuna kuna na goodwill).

BILJEŠKA 6 – ODREĐIVANJE FER VRIJEDNOSTI

Društvo je efektivno sa datumom izvještavanja usvojilo MSFI 13: *Mjerenje fer vrijednosti* koji postavlja jedinstveni okvir za mjerenja i objave o fer vrijednosti kada takva mjerenja zahtijevaju ili dozvoljavaju ostali MSFI-evi. MSFI 13 ujedinjuje definiciju fer vrijednosti kao cijenu koja bi se primila prilikom prodaje sredstva ili platila prilikom prijenosa obveze u uobičajenoj transakciji između sudionika na tržištu na dan mjerenja. MSFI 13 zamjenjuje i proširuje zahtjeve za objavama vezanim za mjerenje fer vrijednosti ostalih MSFI-eva. Sukladno tome, Društvo je uključilo dodatne objave po pitanju mjerenja fer vrijednosti kao što je objašnjeno u nastavku.

U skladu s prijelaznim odredbama MSFI-a 13, Društvo je primijenilo nove smjernice oko mjerenja fer vrijednosti efektivno s datumom izvještavanja, pri tom ne usklađujući usporedne podatke za nove objave. Bez obzira na prethodno navedeno, promjena nije imala značajan utjecaj na mjerenje konsolidirane imovine i obveza Društva.

Nadalje, Društvo ima uspostavljen sustav kontrola u okviru mjerenja fer vrijednosti koji podrazumijeva cjelokupnu odgovornost Uprave i funkcije financija vezanu uz nadziranje svih značajnijih mjerenja fer vrijednosti, konzultiranje s vanjskim stručnjacima te, u kontekstu navedenog, izvještavanje o istome tijelima zaduženima za korporativno upravljanje.

Fer vrijednosti mjere se u odnosu na informacije prikupljene od trećih strana u kojem slučaju Uprava i funkcija financija ocjenjuju ukoliko dokazi prikupljeni od trećih strana osiguravaju da navedene procjene fer vrijednosti ispunjavaju zahtjeve MSFI-eva, uključujući i razinu iz hijerarhije fer vrijednosti u koju bi te procjene trebale biti klasificirane.

Sva značajnija pitanja vezana uz procjenu fer vrijednosti izvještavaju se Nadzornom i Revizorskom Odboru.

Fer vrijednosti kategoriziraju se u različite razine u hijerarhiji fer vrijednosti na temelju ulaznih varijabli koje se koriste u tehnikama procjene kao što slijedi:

- *Razina 1* - kotirane cijene (nekorrigirane) na aktivnim tržištima za identičnu imovinu ili obveze.
- *Razina 2* - ulazne varijable koje ne predstavljaju kotirane cijene uključene u razinu 1, a radi se o ulaznim varijablama za imovinu ili obveze koje su vidljive bilo izravno (npr. kao cijene) bilo neizravno (npr. izvedene iz cijena).
- *Razina 3* - ulazne varijable za imovinu ili obveze koje se ne temelje na vidljivim tržišnim podacima (ulazne varijable koje nisu vidljive).

Fer vrijednost financijskih instrumenata kojima se trguje na aktivnim tržištima temelji se na kotiranim tržišnim cijenama na dan bilance. Tržište se smatra aktivnim ako su kotirane cijene poznate temeljem burze, aktivnosti brokera, industrijske skupine ili regulatorne agencije, a te cijene predstavljaju stvarne i redovite tržišne transakcije prema uobičajenim trgovačkim uvjetima.

Fer vrijednost financijskih instrumenata kojima se ne trguje na aktivnom tržištu (na primjer, OTC derivativi) utvrđuje se korištenjem tehnika procjene. Te tehnike procjene zahtijevaju maksimalno korištenje vidljivih tržišnih podataka gdje je to moguće, a oslanjaju se što je manje moguće na procjene specifične za pojedini subjekt. Ukoliko su sve značajnije ulazne varijable potrebne za fer vrednovanje vidljive, procjena fer vrijednosti se kategorizira kao razina 2.

Ako se jedna ili više značajnih ulaznih varijabli ne temelji na vidljivim tržišnim podacima, procjena fer vrijednosti kategorizira se kao razina 3.

Društvo je napravilo sljedeće značajnije procjene fer vrijednosti u okviru pripreme financijskih izvještaja, a koje su detaljnije objašnjene u sljedećim bilješkama:

- bilješka 7: Prekinuto poslovanje
- bilješka 26: Dugotrajna imovina namijenjena prodaji
- bilješka 31: Financijske obveze po fer vrijednosti kroz dobit ili gubitak
- bilješka 36: Isplate s temelja dionica

BILJEŠKE UZ KONSOLIDIRANE FINANCIJSKE IZVJEŠTAJE (NASTAVAK)**ZA GODINU KOJA JE ZAVRŠILA 31. PROSINCA 2013.****BILJEŠKA 7- PREKINUTO POSLOVANJE**

Odlukom Uprave Društva od dana 20. lipnja 2013. objavljena je namjera pokretanja postupka za izlazak iz poslovnog programa Pića radi unapređenja poslovanja, smanjenja operativnih troškova i jačanja inovativnosti i konkurentnosti kompanije u njenim ključnim poslovnim programima. Na datum izvještavanja Društvo je program Pića klasificiralo kao prekinuto poslovanje u skladu s MSFI 5.

Društvo je iniciralo proces prodaje programa Pića i predmetne grupe za otuđenje te očekuje realizaciju prodaje tijekom 2014. godine.

Društvo je priznalo 29.321 tisuća kuna troška po osnovi svodenja vrijednosti grupe za otuđenje namijenjene prodaji na nižu od knjigovodstvene vrijednosti i fer vrijednosti umanjene za troškove prodaje. Trošak umanjena priznat je unutar ostalih troškova prekinutog poslovanja.

Trošak amortizacije koji se odnosi na prekinuto poslovanje iznosi 12.735 tisuća kuna (2012: 12.098 tisuća kuna). Unutar izvještaja o sveobuhvatnoj dobiti za prekinuto poslovanja Društvo je priznalo trošak obračunatih poticajnih otpremnina u iznosu od 1.621 tisuću kuna (2012: 1.083 tisuća kuna).

Izveštaj o sveobuhvatnoj dobiti za prekinuto poslovanje je kako slijedi:

<i>(u tisućama kuna)</i>	Prekinuto poslovanje	
	2013.	2012.
Prihodi od prodaje	124.934	143.992
Troškovi sadržani u prodanim proizvodima	(99.469)	(108.884)
Bruto dobit	25.465	35.108
Operativni troškovi	(52.058)	(68.345)
Ostali troškovi	(29.321)	-
Operativni gubitak	(55.914)	(33.237)
Gubitak prije poreza	(55.914)	(33.237)
Porez na dobit	-	-
Gubitak za godinu	(55.914)	(33.237)
Gubitak po dionici (u kunama)		
- osnovna	(10,67)	(6,34)
- razrijeđena	(10,67)	(6,34)

Gubici iz prekinutog poslovanja u iznosu od 55.914 tisuća kuna (2012: 33.237 tisuća kuna) se u potpunosti pripisuju vlasnicima matičnog Društva.

Novčani tok iz prekinutog poslovanja je kako slijedi:

<i>(u tisućama kuna)</i>	2013.	2012.
Neto novac od poslovnih aktivnosti	(9.419)	(23.423)
Neto novac od financijskih aktivnosti	-	-
Neto novac korišten u ulagačkim aktivnostima	(5.945)	(9.093)
	(15.364)	(32.516)

BILJEŠKE UZ KONSOLIDIRANE FINANCIJSKE IZVJEŠTAJE (NASTAVAK)

ZA GODINU KOJA JE ZAVRŠILA 31. PROSINCA 2013.

BILJEŠKA 7 - PREKINUTO POSLOVANJE (NASTAVAK)

Grupa za otuđenje namijenjena prodaji

Imovina grupe za otuđenje namijenjene prodaji na 31. prosinca 2013. je kako slijedi:

<i>(u tisućama kuna)</i>	2013.
Zemljišta i objekti	34.258
Oprema	41.498
Zalihe	8.967
	84.723

Grupa iz praktičnih razloga nije u mogućnosti prikazati obveze za grupu za otuđenje namijenjenu prodaji na 31. prosinca 2013.

Mjerenje fer vrijednosti

Nekretnine unutar grupe za otuđenje vrednovane su po fer vrijednosti umanjenoj za troškove prodaje budući da je ta vrijednost niža od neto knjigovodstvene vrijednosti.

(i) Hijerarhija fer vrijednosti

Jednokratno mjerenje fer vrijednosti grupe za otuđenje u iznosu od 34.258 tisuća kuna kategorizirano je, sukladno ulaznim varijablama korištenim u procjeni vrijednosti, kao razina 3 (vidi bilješku 6).

(ii) Metoda procjene i značajne ulazne varijable

Sljedeća tablica prikazuje sažetak metoda i tehnika procjene fer vrijednosti grupe za otuđenje te značajne ulazne varijable korištene prilikom procjene:

Metode i tehnike procjene	Značajne ulazne varijable koje nisu vidljive
<i>Kapitalizacija prihoda i metoda usporedivih vrijednosti</i>	Prosječna stopa prinosa: 13%
Kod građevinskih objekata, model vrednovanja razmatra sadašnju vrijednost neto novčanih tokova koju bi imovina mogla generirati od najma uzimajući u obzir očekivani neto najam na osnovi usporedivih transakcija.	Među ostalim čimbenicima, procijenjena diskontna stopa razmatra kvalitetu objekta i njegov položaj i trenutno ostvarive uvjete zakupa na sličnoj geografskoj lokaciji za usporediv tip nekretnine.
Kod zemljišta, model razmatra stvarno postignute prodajne vrijednosti pri prodaji usporedivih zemljišta na sličnoj lokaciji.	

BILJEŠKE UZ KONSOLIDIRANE FINANCIJSKE IZVJEŠTAJE (NASTAVAK)**ZA GODINU KOJA JE ZAVRŠILA 31. PROSINCA 2013.****BILJEŠKA 8 – INFORMACIJE O SEGMENTIMA****Prihodi od prodaje**

	2013.	2012.
	<i>(u tisućama kuna)</i>	
Prihodi od prodaje proizvoda i trgovačke robe	3.475.790	3.446.317
Prihodi od prodaje usluga	25.287	36.357
	3.501.077	3.482.674

Grupa je za potrebe upravljanja organizirana u poslovne jedinice prema kriteriju srodnosti pojedinih grupa proizvoda te su u tu svrhu utvrđeni izvještajni segmenti sukladno kvantitativnim pragovima za izvještavanje po segmentima. Tijekom 2013. godine, Društvo je promijenilo način izvještavanja po segmentima. Izvještajni segmenti Grupe utvrđeni su kako slijedi:

- Kulinarstvo
- Slastice, snackovi i napici
- Dječja hrana, hrana za doručak i ostala hrana
- Meso i mesni proizvodi
- Ostalo
- Farmaceutika

Izvještajni segmenti sastavni su dio internih financijskih izvještaja. Interne financijske izvještaje redovito pregledava Uprava Društva koja je i glavni donositelj poslovnih odluka te koja na osnovu njih ocjenjuje uspješnost poslovanja te donosi poslovne odluke.

Prihodi i rezultati poslovanja po segmentima

Slijedi analiza prihoda i rezultata Grupe po izvještajnim segmentima koji su prikazani u skladu sa MSFI 8 te usklada rezultata poslovanja po segmentima sa dobiti ili gubitkom prije oporezivanja prikazanim u konsolidiranom izvještaju o sveobuhvatnoj dobiti. Prikazani prihodi od prodaje odnose se na prihode ostvarene prodajom vanjskim kupcima. Prodaja među izvještajnim segmentima eliminira se prilikom konsolidacije.

<i>(u tisućama kuna)</i>	Prihodi segmenta		Dobit segmenta	
	2013.	2012.	2013.	2012.
Kulinarstvo	932.235	902.821	198.939	191.810
Slastice, snackovi i napici	174.036	165.184	12.172	9.099
Dječja hrana, hr. za doručak i ost. hrana	912.314	899.064	15.973	(2.553)
Meso i mesni proizvodi	281.566	344.071	(6.736)	(3.373)
Ostali	349.656	345.818	(9.377)	(12.941)
Farmaceutika	851.270	825.716	144.725	130.780
	3.501.077	3.482.674	355.696	312.822
Financijski prihodi (bilješka 13)			5.314	1.715
Ostali prihodi (bilješka 9)			9.589	17.006
Središnji administrativni troškovi			(116.865)	(155.377)
Ostali troškovi (bilješka 10)			(61.474)	(37.914)
Financijski troškovi (bilješka 14)			(66.523)	(74.901)
Dobit prije poreza			125.737	63.351

BILJEŠKE UZ KONSOLIDIRANE FINANCIJSKE IZVJEŠTAJE (NASTAVAK)

ZA GODINU KOJA JE ZAVRŠILA 31. PROSINCA 2013.

BILJEŠKA 8 – INFORMACIJE O SEGMENTIMA (NASTAVAK)

Prihodi i rezultati poslovanja po segmentima (nastavak)

Segment Kulinarstvo obuhvaća sljedeće grupe proizvoda: Dodaci jelima i bujoni, Podravka jela, Mješavine za pripremu jela.

Segment Slastice, snackovi i napici obuhvaća sljedeće grupe proizvoda: Slastice, Snack i Napici.

Segment Dječja hrana, hrana za doručak i ostala hrana obuhvaća sljedeće grupe proizvoda: Dječja hrana, Hrana za doručak, Povrće, kondimenti i pekarstvo, Mediteranska hrana, Zamrznuta hrana.

Segment Meso i mesni proizvodi obuhvaća sljedeće grupe proizvoda: Gotova jela i mesni umaci, Kobasice, Paštete i naresci, Meso.

Segment ostalo obuhvaća sljedeće grupe proizvoda: Privatne marke, Uslužna proizvodnja, Trgovačka roba i Ostalo (usluge).

Segment Farmaceutika obuhvaća sljedeće grupe proizvoda: Etički lijekovi (lijekovi uz liječnički recept koje financira Ministarstvo zdravlja) i Bezreceptni program (lijekovi bez liječničkog recepta).

Računovodstvene politike izvještajnih segmenata su jednake računovodstvenim politikama Grupe iznesenim u bilješci 3. Dobit segmenta predstavlja dobit koju je svaki segment ostvario bez raspoređivanja središnjih administrativnih troškova, ostalih prihoda, ostalih troškova, financijskih troškova te poreznih rashoda, a to je pokazatelj poslovanja koji se kroz izvještaj podnosi glavnom izvršnom direktoru kako bi mogao donijeti odluku o raspoređivanju resursa i ocijeniti uspješnost poslovanja segmenta.

Umanjenje vrijednosti goodwilla i nematerijalne imovine

Temeljem provedenih testova umanjenja vrijednosti goodwilla i nematerijalne imovine s neograničenim vijekom uporabe koji su opisani detaljnije u bilješci 5, Grupa je tijekom 2013. godine izvršila sljedeća umanjenja vrijednosti:

<i>Poslovni segment</i>	Goodwill	Brandovi	Prava
	<i>(u tisućama kuna)</i>		
Kulinarstvo	-	10,300	-
Slastice, snackovi i napici	-	671	-
Farmaceutika	13,605	-	-
	13,605	10,971	-

Za detalje oko umanjenja vrijednosti vidi bilješke 17 i 18.

BILJEŠKE UZ KONSOLIDIRANE FINANCIJSKE IZVJEŠTAJE (NASTAVAK)

ZA GODINU KOJA JE ZAVRŠILA 31. PROSINCA 2013.

BILJEŠKA 8 – INFORMACIJE O SEGMENTIMA (NASTAVAK)

Teritorijalna analiza poslovanja

Grupa posluje u četiri glavna teritorijalna područja po kojima su iskazani prihodi od vanjskih kupaca.

<i>(u tisućama kuna)</i>	Prihodi od vanjskih kupaca	
	2013.	2012.
Tržište Hrvatske	1.483.479	1.579.367
Tržište Jugoistočne Europe	916.122	877.709
Tržište Centralne i Istočne Europe	788.673	727.922
Tržište Zapadne Europe i prekomorskih zemalja	312.803	297.676
	3,501,077	3,482,674

Informacije o najvećim kupcima

Od ukupne vrijednosti prodaje vanjskim kupcima 44% (2012: 47%) je prodano na tržištu Hrvatske. Preostalih 56% (2012: 53%) prodaje ostvareno je na inozemnim tržištima. Top 20 kupaca u vrijednosti prodaje vanjskim kupcima sudjeluje s 43% (2012: 42%). Grupa nema značajne izloženosti prema pojedinom velikom kupcu.

Niže je dan detaljniji pregled zemalja po teritorijalnom području:

Jugoistočna Europa	Centralna Europa	Istočna Europa	Zapadna Europa	Prekomorske zemlje	Nova tržišta
Albanija	Bugarska	Armenija	Austrija	Argentina	Egipat
Bosna i Hercegovina	Češka	Bjelorusija	Francuska	Australija	Jordan
Crna Gora	Mađarska	Kazahstan	Italija	Kanada	Liberija
Kosovo	Poljska	Kirgistan	Nizozemska	Novi Zeland	Turska
Makedonija	Rumunjska	Latvija	Njemačka	SAD	Ujedinjeni Arapski Emirati
Slovenija	Slovačka	Litva	Švedska		
Srbija		Ruska federacija	Švicarska		
		Turkmenistan	Velika Britanija		
		Ukrajina			

BILJEŠKE UZ KONSOLIDIRANE FINANCIJSKE IZVJEŠTAJE (NASTAVAK)**ZA GODINU KOJA JE ZAVRŠILA 31. PROSINCA 2013.****BILJEŠKA 9 – OSTALI PRIHODI**

	2013.	2012.
	<i>(u tisućama kuna)</i>	
Prihodi od subvencija	2.113	6.122
Prihod od povratnog najma	5.120	2.867
Kamate i tečajne razlike po kupcima	-	5.477
Ostalo	2.356	2.540
	9,589	17,006

BILJEŠKA 10 – OSTALI TROŠKOVI

	2013.	2012.
	<i>(u tisućama kuna)</i>	
Kamate od dobavljača	1.437	1.767
Umanjenja vrijednosti brandova (bilješka 18)	10.971	10.400
Umanjenja vrijednosti imovine namijenjene prodaji (bilješka 26)	21.519	6.479
Umanjenja vrijednosti ljekarničkih prava (bilješka 18)	-	9.700
Umanjenja vrijednosti goodwilla (bilješka 17)	13.605	-
Umanjenja vrijednosti nekretnina, postrojenja i opreme (bilješka 19)	5.370	5.492
Gubici od prodaje i rashoda nekretnina, postrojenja, opreme i nematerijalne imovine	61	4.054
Kamate i tečajne razlike po kupcima	8.505	-
Ostalo	6	22
	61,474	37,914

BILJEŠKA 11 – TROŠKOVI PO PRIRODI

	2013.	2012.
	<i>(u tisućama kuna)</i>	
Utrošene sirovine i materijal, energija te nabavna vrijednost trg. robe uključujući promjenu vrijednosti zaliha	1.674.379	1.730.220
Troškovi radnika (bilješka 12)	773.681	799.657
Reklama i propaganda	297.427	261.075
Usluge	145.275	136.140
Amortizacija	135.568	141.593
Prijevoz	50.901	41.482
Troškovi najamnina	47.535	55.149
Umanjenje vrijednosti potraživanja od kupaca (bilješka 23)	30.409	22.196
Reprezentacija	29.723	29.187
Dnevnice i putni troškovi	16.926	16.172
Porezi i doprinosi koji ne ovise o poslovnom rezultatu	16.324	15.934
Troškovi telekomunikacija	11.701	12.440
Troškovi zbrinjavanja ambalaže, administrativne takse i dr.	6.918	6.901
Troškovi bankarskih usluga	5.624	10.894
Sudski sporovi	1.732	15.048
Ostalo	18.123	31.141
Ukupno troškovi sadržani u proizvodima, troškovi prodaje i distribucije, troškovi marketinga i opći administrativni troškovi	3,262,246	3,325,229

BILJEŠKE UZ KONSOLIDIRANE FINANCIJSKE IZVJEŠTAJE (NASTAVAK)**ZA GODINU KOJA JE ZAVRŠILA 31. PROSINCA 2013.****BILJEŠKA 12 – TROŠKOVI RADNIKA**

	2013.	2012.
	<i>(u tisućama kuna)</i>	
Plaće	696.944	735.315
Otpremnine	53.082	40.201
Prijevoz	10.245	9.939
Opcije za dionice (bilješka 36)	1.359	1.896
Ostalo	12.051	12.306
	773,681	799,657

Na dan 31. prosinca 2013. godine Grupa je imala 5.717 djelatnika (2012.: 6.115 djelatnika).

U 2013. godini obračunate su i isplaćene otpremnine za 456 radnika u iznosu 54.703 tisuća kuna, uključujući i 1.621 tisuću kuna poticajnih otpremnina iz prekinutog poslovanja (2012.: za 328 radnika u iznosu od 41.284 tisuća kuna, uključujući i 1.083 tisuća kuna iz prekinutog poslovanja).

BILJEŠKA 13 – FINANCIJSKI PRIHODI

	2013.	2012.
	<i>(u tisućama kuna)</i>	
Kamate od oročenih depozita	810	796
Ostale kamate	438	825
Nerealizirani dobiti po ugovoru o kamatnom swapu	4.066	-
Promjene u vrednovanju financijskih instrumenta po fer vrijednosti	-	94
	5,314	1,715

BILJEŠKA 14 – FINANCIJSKI TROŠKOVI

	2013.	2012.
	<i>(u tisućama kuna)</i>	
Trošak kamata i naknada	58.616	70.325
Nerealizirani gubici po ugovoru o kamatnom swap-u	-	3.468
Neto gubici od tečajnih razlika po kreditima	7.907	1.108
	66,523	74,901

U 2013. godini referentne kamatne stope zadržavale su se na niskim razinama što je, uz redovne otplate, rezultiralo znatnim smanjenjem troškova kamata na kredite.

Nadalje, 16. studenog 2012. godine i 9. srpnja 2009. godine Podravka d.d. je sklopila Ugovore o Interest Rate Swap-u (IRS) za devizni dio sindiciranog kredita, kojim su ugovorne strane obvezu po varijabilnoj kamatnoj stopi (3M EURIBOR) zamijenile fiksnom, na razinu od 0,499% za tranšu A, 0,625% za tranšu B i 2,46% za Erste Group tranšu. Ugovori o Interest Rate Swap-u važeći su do 16.12.2015. godine, odnosno 9.10.2014. godine (za detalje vidi bilješku 31).

Tijekom 2013. i 2012. godine Grupa nije imala investicija po kojima bi se trošak kamata kapitalizirao.

BILJEŠKE UZ KONSOLIDIRANE FINANCIJSKE IZVJEŠTAJE (NASTAVAK)**ZA GODINU KOJA JE ZAVRŠILA 31. PROSINCA 2013.****BILJEŠKA 15 – POREZ NA DOBIT**

Porezni rashod obuhvaća:

	2013.	2012.
	<i>(u tisućama kuna)</i>	
Tekući porez na dobit	16.300	18.649
Odgodeni porezi	(14.854)	26.921
	1,446	45,570

Usklađenje efektivne porezne stope

Sljedeća tabela prikazuje uskladu troška poreza prikazanog u izvještaju o sveobuhvatnoj dobiti sa zakonskom poreznom stopom:

	2013.	2012.
	<i>(u tisućama kuna)</i>	
Dobit prije oporezivanja	69,823	30,114
Porez po stopi od 20% (2012.: 20%)	13.965	6.023
Nepriзнati rashodi i neoporezivi prihodi	19.442	12.867
Porezni poticaji za reinvestiranu dobit	(17.215)	(10.000)
Ostali porezni poticaji	(1.673)	(3.473)
Privremene razlike i porezni gubici nepriзнati kao odgođena porezna imovina	6.602	9.857
Isknjiženje privremenih razlika prethodno priznatih kao odgođena porezna imovina	-	31.004
Iskorištenje privremenih razlika prethodno nepriзнatih kao odgođena porezna imovina	(6.878)	-
Iskorištenje poreznih gubitaka prethodno nepriзнatih kao odgođena porezna imovina	(13.427)	-
Učinak primjene različitih poreznih stopa	630	(708)
Porez na dobit	1,446	45,570
Efektivna porezna stopa	2%	151%

Neiskorišteni porezni gubici

U skladu s poreznim propisima Grupa je do kraja 2013. godine ostvarila prenosive porezne gubitke u iznosu od 70.566 tisuća kuna (2012.: 93.856 tisuća kuna) koji se odnose na porezne gubitke u Hrvatskoj (u iznosu od 54.437 tisuća kuna), Bosni i Hercegovini (u iznosu od 5.448 tisuća kuna) te Srbiji (u iznosu od 10.681 tisuća kuna). Navedeni porezni gubici prenosivi su 5 godina unaprijed od godine nastanka poreznog gubitka.

	2013.	2012.
	<i>(u tisućama kuna)</i>	
2013.	-	66.277
2014.	403	403
2015.	301	301
2016.	6,279	6,279
2017.	20,596	20,596
2018.	42,987	-
	70,566	93,856

BILJEŠKE UZ KONSOLIDIRANE FINANCIJSKE IZVJEŠTAJE (NASTAVAK)

ZA GODINU KOJA JE ZAVRŠILA 31. PROSINCA 2013.

BILJEŠKA 15 – POREZ NA DOBIT (NASTAVAK)

Odgodena porezna imovina proizlazi iz sljedećeg:

2013.	Početno stanje	Kroz dobit ili gubitak	Tečajne razlike	Zaključno stanje
Privremena razlika:				
Državni poticaji	211	-	(1)	210
Nekretnine, postrojenja i oprema	481	9.939	-	10.420
Nematerijalna imovina	17.989	2.199	-	20.188
Jubilarnе nagrade	2.460	31	-	2.491
Otpremnine	2.822	(252)	21	2.591
Godišnji odmori	182	(182)	-	-
Ispravak vrijednosti zaliha	4.192	385	-	4.577
Ostala odgodena porezna imovina	3.439	2.054	-	5.493
Zalihe	3.644	(41)	-	3.603
Odgodena porezna imovina	35,420	14,133	20	49,573

2012.	Početno stanje	Kroz dobit ili gubitak	Tečajne razlike	Zaključno stanje
Privremena razlika:				
Državni poticaji	28.570	(30.771)	2.412	211
Financijski najam imovine	346	(346)	-	-
Nekretnine, postrojenja i oprema	498	(11)	(6)	481
Nematerijalna imovina	15.909	2,080	-	17.989
Jubilarnе nagrade	2.250	210	-	2.460
Otpremnine	2.587	235	-	2.822
Godišnji odmori	170	11	1	182
Ispravak vrijednosti zaliha	3.996	196	-	4.192
Ostala odgodena porezna imovina	1.696	1,743	-	3.439
Zalihe	4.611	(967)	-	3.644
Odgodena porezna imovina	60,633	(27,620)	2,407	35,420

Odgodene porezne obveze proizlaze iz sljedećeg:

2013.	Početno stanje	Kroz dobit ili gubitak	Tečajne razlike	Zaključno stanje
Privremena razlika:				
Usklađenja dugotrajne imovine	(1.158)	193	-	(965)
Usklađenja imovine po fer vrijednosti	(5.140)	528	-	(4.612)
	(6,298)	721	-	(5,577)

2012.	Početno stanje	Kroz dobit ili gubitak	Tečajne razlike	Zaključno stanje
Privremena razlika:				
Usklađenja dugotrajne imovine	(1.124)	(34)	-	(1.158)
Usklađenja imovine po fer vrijednosti	(5.873)	733	-	(5.140)
	(6,997)	699	-	(6,298)

BILJEŠKE UZ KONSOLIDIRANE FINANCIJSKE IZVJEŠTAJE (NASTAVAK)**ZA GODINU KOJA JE ZAVRŠILA 31. PROSINCA 2013.****BILJEŠKA 16 –ZARADA/(GUBITAK) PO DIONICI****Osnovna zarada po dionici**

Osnovna zarada po dionici izračunava se na način da se neto dobit, odnosno, gubitak Grupe podijeli s prosječno ponderiranim brojem ukupnih redovnih dionica umanjenim za ponderirani prosječni broj redovnih dionica koje je Društvo kupilo i drži kao vlastite dionice.

Razrijeđena zarada po dionici

Razrijeđena zarada po dionici izračunava se na isti način kao i osnovna zarada po dionici uzimajući u obzir broj opcijskih dionica danih radnicima od kojih 144.920 opcija na dionice nije iskorišteno (2012.: 91.000 opcija).

	2013	2012
Izdane obične dionice na 1. siječnja	5,242,492	5,242,492
Efekt opcijskih ugovora	46,334	3,310
Ponderirani prosječni broj dionica na 31. prosinca	5,288,826	5,245,802

	2013.			2012.		
	Neprekinuto poslovanje	Prekinuto poslovanje	Ukupno	Neprekinuto poslovanje	Prekinuto poslovanje	Ukupno
<i>Osnovna zarada / (gubitak) po dionici</i>						
Sveobuhvatna dobit/(gubitak) raspodjeljiva vlasnicima matice (u tisućama kuna)	122,515	(55,914)	66,601	19,135	(33,237)	(14,102)
Osnovna zarada / (gubitak) po dionici (u kunama)	23.37	(10.67)	12.70	3.65	(6.34)	(2.69)
<i>Razrijeđena zarada / (gubitak) po dionici</i>						
Sveobuhvatna dobit/(gubitak) raspodjeljiva vlasnicima matice (u tisućama kuna)	123,874	(55,914)	67,960	19,135	(33,237)	(14,102)
Razrijeđena zarada / (gubitak) po dionici (u kunama)	23.37	(10.67)	12.70	3.65	(6.34)	(2.69)

BILJEŠKE UZ KONSOLIDIRANE FINANCIJSKE IZVJEŠTAJE (NASTAVAK)**ZA GODINU KOJA JE ZAVRŠILA 31. PROSINCA 2013.****BILJEŠKA 17 - GOODWILL**

<i>(u tisućama kuna)</i>	2013.	2012.
Nabavna vrijednost		
Stanje na dan 1. siječnja	77.666	77.666
Stanje na dan 31. prosinca	77,666	77,666
Akumulirani gubici zbog umanjenja vrijednosti		
Stanje na dan 1. siječnja	35.682	36.537
Umanjenje	13.605	-
Učinak promjena deviznog tečaja	2.498	(855)
Stanje na dan 31. prosinca	51,785	35,682
Neto knjigovodstvena vrijednost na dan 31. prosinca	25,881	41,984

Umanjenje goodwilla Belupo Grupe u iznosu od 13.605 tisuća kuna odnosi se na umanjenje goodwilla iz stjecanja Farmavite u iznosu od 8.485 tisuća kuna, Ljekarni Koprivnica u iznosu od 1.094 tisuća kuna, Ljekarni Crikvenica u iznosu od 329 tisuća kuna te Ljekarni Agram u iznosu od 3.697 tisuća kuna.

Detaljniji opis pristupa i metoda korištenih za testove umanjenja naveden je u bilješki 5(v). Umanjenje vrijednosti goodwilla uključeno je u "Ostale troškove" navedenim u bilješki 10.

BILJEŠKE UZ KONSOLIDIRANE FINANCIJSKE IZVJEŠTAJE (NASTAVAK)

ZA GODINU KOJA JE ZAVRŠILA 31. PROSINCA 2013.

BILJEŠKA 18 – NEMATERIJALNA IMOVINA

<i>(u tisućama kuna)</i>	Software i licence	Ljekarnička prava	Prava, reg.dosjei i know how	Brandovi	Imovina u pripremi	Ukupno
Nabavna vrijednost						
Stanje na dan 01.01.2012.	173,813	59,065	127,143	180,392	20,714	561,127
Učinak promjena deviznog tečaja	641	-	996	327	(1)	1,963
Povećanje	7,610	-	(7,449)	-	23,479	23,640
Prijenos	18,972	-	3,758	-	(22,730)	-
Prodaja i rashod	(7,088)	-	(1,092)	-	(589)	(8,769)
Prijenos na imovinu za prodaju	(523)	-	-	-	-	(523)
Stanje na dan 31.12.2012.	193,425	59,065	123,356	180,719	20,873	577,438
Akumulirana amortizacija						
Stanje na dan 01.01.2012.	(137,051)	(2,290)	(68,090)	(90,698)	-	(298,129)
Učinak promjena deviznog tečaja	(6,710)	-	5,255	(327)	-	(1,782)
Prodaja i rashod	6,212	-	18	-	-	6,230
Amortizacija tekuće godine	(14,240)	-	(11,875)	-	-	(26,115)
Umanjenje vrijednosti	-	(9,700)	-	(10,400)	-	(20,100)
Prijenos na imovinu za prodaju	115	-	-	-	-	115
Stanje na dan 31.12.2012.	(151,674)	(11,990)	(74,692)	(101,425)	-	(339,781)
Neto knjigovodstvena vrijednost na dan 31.12.2012.	41,751	47,075	48,664	79,294	20,873	237,657
Nabavna vrijednost						
Stanje na dan 01.01.2013.	193,425	59,065	123,356	180,719	20,873	577,438
Učinak promjena deviznog tečaja	(124)	-	(3)	(851)	10	(968)
Povećanja	93	-	-	-	19,216	19,309
Prijenos	5,066	-	9,909	-	(14,975)	-
Prodaja i rashod	(971)	-	-	-	-	(971)
Prijenos na imovinu za prodaju	(409)	-	-	-	-	(409)
Prijenos na materijalnu imovinu	(3,164)	-	-	-	-	(3,164)
Stanje na dan 31.12.2013.	193,916	59,065	133,262	179,868	25,124	591,235
Akumulirana amortizacija						
Stanje na dan 01.01.2013.	(151,674)	(11,990)	(74,692)	(101,425)	-	(339,781)
Učinak promjena deviznog tečaja	124	-	42	851	-	1,017
Prodaja i rashod	648	-	-	-	-	648
Amortizacija tekuće godine	(9,718)	-	(14,838)	-	-	(24,556)
Umanjenje vrijednosti	-	-	-	(10,971)	-	(10,971)
Prijenos na imovinu za prodaju	409	-	-	-	-	409
Prijenos na materijalnu imovinu	437	-	-	-	-	437
Stanje na dan 31.12.2013.	(159,774)	(11,990)	(89,488)	(111,545)	-	(372,797)
Neto knjigovodstvena vrijednost na dan 31.12.2013.	34,142	47,075	43,774	68,323	25,124	218,438

Na kraju izvještajnog razdoblja Grupa je procijenila nadoknadi iznos brandova i prava te priznala umanjeње od 10.971 tisuću kuna za brandove (10.300 tisuća kuna za Warzywko i 671 tisuća kuna za brand Lero).

Detaljniji opis pristupa i metoda korištenih za testove umanjeња naveden je u bilješci 5(v). Umanjenje vrijednosti nematerijalne imovine uključeno je u "Ostale troškove" navedenim u bilješci 10.

Nematerijalna imovina u pripremi odnosi se na kapitalizirane troškove razvoja i nabavljene registracijske dosjee za koje još nije dobiveno odobrenje od agencija za zdravstvo.

BILJEŠKE UZ KONSOLIDIRANE FINANCIJSKE IZVJEŠTAJE (NASTAVAK)

ZA GODINU KOJA JE ZAVRŠILA 31. PROSINCA 2013.

BILJEŠKA 19 – NEKRETNINE, POSTROJENJA I OPREMA

<i>(u tisućama kuna)</i>	Zemljišta i objekti	Oprema	Investicije u tijeku	Ukupno
Nabavna vrijednost				
Stanje na dan 01.01.2012.	2.342.227	1.773.061	54.880	4.170.168
Učinak promjena deviznog tečaja	6.934	4.881	8	11.823
Povećanja	329	2.283	68.430	71.042
Prijenos	9.528	43.470	(52.998)	-
Prodaja i rashod	(3.488)	(27.436)	849	(30.075)
Prijenos na imovinu za prodaju	-	(16.190)	-	(16.190)
Stanje na dan 31.12.2012.	2.355.530	1.780.069	71.169	4.206.768
Akumulirana amortizacija				
Stanje na dan 01.01.2012.	(1.362.483)	(1.331.678)	-	(2.694.161)
Učinak promjena deviznog tečaja	(2.162)	(4.625)	-	(6.787)
Prodaja i rashod	1.980	22.331	-	24.311
Amortizacija tekuće godine	(62.818)	(64.758)	-	(127.576)
Prijenos na imovinu za prodaju	-	3.677	-	3.677
Umanjenje vrijednosti	(1.080)	(1.562)	(2.850)	(5.492)
Stanje na dan 31.12.2012.	(1.426.563)	(1.376.615)	(2.850)	(2.806.028)
Neto knjigovodstvena vrijednost na dan 31.12.2012.	928.967	403.454	68.319	1.400.740
Nabavna vrijednost				
Stanje na dan 01.01.2013.	2.355.530	1.780.069	71.169	4.206.768
Učinak promjena deviznog tečaja	(1.549)	(2.324)	2	(3.871)
Povećanja	13	1.587	75.512	77.112
Prijenos	36.401	46.402	(82.803)	-
Prodaja i rashod	(3)	(22.463)	284	(22.182)
Prijenos na imovinu za prodaju (i)	(156.231)	(193.331)	-	(349.562)
Donos sa nematerijalne imovine	3.164	-	-	3.164
Stanje na dan 31.12.2013.	2.237.325	1.609.940	64.164	3.911.429
Akumulirana amortizacija				
Stanje na dan 01.01.2013.	(1.426.563)	(1.376.615)	(2.850)	(2.806.028)
Učinak promjena deviznog tečaja	336	2.377	-	2.713
Prodaja i rashod	-	21.428	-	21.428
Amortizacija tekuće godine	(60.105)	(63.642)	-	(123.747)
Prijenos na imovinu za prodaju (i)	71.784	146.492	-	218.276
Umanjenje vrijednosti	(5.370)	-	-	(5.370)
Donos sa nematerijalne imovine	(437)	-	-	(437)
Stanje na dan 31.12.2013.	(1.420.355)	(1.269.960)	(2.850)	(2.693.165)
Neto knjigovodstvena vrijednost na dan 31.12.2013.	816.970	339.980	61.314	1.218.264

Investicije u tijeku uglavnom se odnose na investicije vezane uz modernizaciju proizvodnih kapaciteta.

- (i) Društvo je tijekom godine izvršilo prijenos nekretnina, postrojenja i opreme u imovinu namijenjenu prodaji u iznosu neto knjigovodstvene vrijednosti od 131.286 tisuća kuna od čega se 105.077 tisuća kuna odnosi na neto knjigovodstvenu vrijednost imovine grupe za otuđenje namijenjene prodaji dok se ostatak odnosi na ostalu opremu.

BILJEŠKE UZ KONSOLIDIRANE FINANCIJSKE IZVJEŠTAJE (NASTAVAK)

ZA GODINU KOJA JE ZAVRŠILA 31. PROSINCA 2013.

BILJEŠKA 19 – NEKRETNINE, POSTROJENJA I OPREMA (NASTAVAK)

Građevinski objekti i zemljište Grupe neto knjigovodstvene vrijednosti od 645.501 tisuća kuna (2012.: 685.457 tisuća kuna) založeni su kao garancija za kreditne obveze Grupe.

Dana 16. prosinca 2010. godine, Podravka d.d. sklopila je ugovor o sindiciranom kreditu s nekoliko banka u iznosu od 100 milijuna EUR-a zajedno sa ovisnim društvima Belupo d.d., Danica d.o.o., Podravka Polska Sp.z.o.o. te Podravka-Lagris a.s. kao solidarnim jamcima. Sukladno Ugovoru, ovisna društva su solidarni jamci te jamče za ispunjenje cjelokupne obveze Podravke d.d.. Kao instrument osiguranja, Grupa je založila svoje nekretnine, postrojenja i opremu te svoja ukupna potraživanja prema Belupu d.d. i Danici d.o.o. te je dala zalog nad dionicama Podravke Polske Sp.z.o.o. i Podravke-Lagris a.s.

Nekretnine i postrojenja u najmu gdje je Grupa najmoprimac u financijskom najmu, uključuje sljedeće:

	2013.	2012.
	<i>(u tisućama kuna)</i>	
Trošak nabave kapitaliziranih financijskih najмова	27,295	87.708
Akumulirana amortizacija	(7.593)	(24.535)
Neto knjigovodstvena vrijednost	19,702	63,173

Tijekom godine, Društvo je donijelo odluku o prijevremenom otkupu nekretnina u Umagu koje su bile predmetom financijskog leasinga te u cijelosti isplatilo sadašnju vrijednost nedospjelih obveza u iznosu od 2.946 tisuća eura uvećano za primjenjive naknade. Na dan otkupa, knjigovodstvena vrijednost navedene imovine iznosila je 36.437 tisuća kuna.

BILJEŠKE UZ KONSOLIDIRANE FINANCIJSKE IZVJEŠTAJE (NASTAVAK)**ZA GODINU KOJA JE ZAVRŠILA 31. PROSINCA 2013.****BILJEŠKA 20 – OVISNA DRUŠTVA**

Grupu čini Društvo i slijedeća ovisna društva u kojem Društvo posjeduje vlasnički udjel iznad 50% i kontrolu:

Naziv ovisnog društva	Zemlja	2013.	2012.	Glavna djelatnost
Belupo d.d., Koprivnica	Hrvatska	100%	100%	Proizvodnja i distribucija lijekova
Belupo doel, Skopje*	Makedonija	100%	100%	Prodaja i distribucija lijekova
Belupo s.r.o. Bratislava*	Slovačka	100%	100%	Prodaja i distribucija lijekova
Belupo Ljubljana*	Slovenija	100%	100%	Prodaja i distribucija lijekova
Ljekame Deltis Pharm Koprivnica*	Hrvatska	100%	100%	Prodaja i distribucija lijekova
	Bosna i			
Farmavita d.o.o. Vogošća*	Hercegovina	65%	65%	Proizvodnja i distribucija lijekova
Danica d.o.o., Koprivnica	Hrvatska	100%	100%	Proizvodnja i prerada mesa
Lero d.o.o., Rijeka	Hrvatska	100%	100%	Proizvodnja pića
Ital-Ice d.o.o., Poreč	Hrvatska	100%	100%	Proizvodnja sladoleda
KOTI Nekretnine d.o.o., Koprivnica	Hrvatska	100%	100%	Usluge
Podravka Inženjering d.o.o., Koprivnica	Hrvatska	100%	100%	Usluge
Poni trgovina d.o.o., Koprivnica	Hrvatska	100%	100%	Prodaja trgovačke robe
Studenac d.o.o. Koprivnica	Hrvatska	100%		- Proizvodnja i prodaja pića
Lagris a.s., Lhota u Luhačovic	Češka	100%	100%	Proizvodnja i prodaja riže
Podravka-Polska Sp.z o.o., Kostrzyn	Poljska	100%	100%	Proizv. i prodaja dodataka jelima
Podravka-International Kft, Budapest	Mađarska	100%	100%	Prodaja i distribucija hrane i pića
Podravka d.o.o., Ljubljana	Slovenija	100%	100%	Prodaja i distribucija hrane i pića
Podravka d.o.o., Beograd	Srbija	100%	100%	Prodaja i distribucija hrane i pića
Podravka-Int. Deutschland –"Konar" GmbH	Njemačka	100%	100%	Prodaja i distribucija hrane i pića
Podravka-International s.r.o., Zvolen **	Slovačka	100%	100%	Prodaja i distribucija hrane i pića
Podravka d.o.o., Podgorica	Crna Gora	100%	100%	Prodaja i distribucija hrane i pića
Podravka International, Turska ***	Turska	100%	100%	Prodaja i distribucija hrane i pića
Podravka-International Pty Ltd, Sydney	Australija	99%	99%	Prodaja i distribucija hrane i pića
Sana d.o.o., Hoče	Slovenija	100%	100%	Proizvodnja vafla
Podravka-International s.r.l., Bucharest	Rumunjska	100%	100%	Prodaja i distribucija hrane i pića
Podravka d.o.o., Skopje	Makedonija	100%	100%	Prodaja i distribucija hrane i pića
	Bosna i			
Podravka d.o.o., Sarajevo	Hercegovina	100%	100%	Prodaja i distribucija hrane i pića
Podravka-International e o o d., Sofia	Bugarska	100%	100%	Prodaja i distribucija hrane i pića
Podravka-International Inc. Wilmington	SAD	100%	100%	Prodaja i distribucija hrane i pića

* Grupa drži navedene udjele posredno preko ovisnog društva Belupo d.d.

**25% udjela Grupa drži posredno preko ovisnog društva Lagris a.s., Lhota u Luhačovic

***25% udjela Grupa drži posredno preko ovisnog društva Danica d.o.o., Koprivnica

BILJEŠKE UZ KONSOLIDIRANE FINANIJSKE IZVJEŠTAJE (NASTAVAK)**ZA GODINU KOJA JE ZAVRŠILA 31. PROSINCA 2013.****BILJEŠKA 21 – DUGOTRAJNA FINANIJSKA IMOVINA**

	2013.	2012.
	<i>(u tisućama kuna)</i>	
Dani krediti	6.037	4.729
Ispravak vrijednosti danih kredita	(2.500)	(2.500)
Ostala potraživanja i depoziti	2.070	3.114
	5,607	5,343

Fer vrijednost dugoročnih potraživanja je približno jednaka knjigovodstvenoj vrijednosti budući da su ugovorene kamatne stope približne tržišnim stopama.

BILJEŠKA 22 – ZALIHE

	2013.	2012.
	<i>(u tisućama kuna)</i>	
Sirovine i materijal	176,250	225,187
Proizvodnja u toku	31.985	40.021
Gotovi proizvodi	199.921	213.453
Trgovačka roba	164.460	152.456
	572,616	631,117

U toku 2013. godine priznato je 1.904 tisuća kuna troška od umanjenja vrijednosti pojedinih zaliha (2012.: 3.292 tisuća kuna trošak umanjenja vrijednosti). Ovaj ispravak vrijednosti iskazan je u izvještaju o sveobuhvatnoj dobiti u okviru „Troškova sadržanih u prodanim proizvodima“.

U 2013., ‘Troškovi sadržani u proizvodima’ uključuju sirovine i materijal utrošen u proizvodnji te nabavnu vrijednost trgovačke robe u iznosu od 1.594.342 tisuća kuna (2012: 1.662.504 tisuće kuna).

BILJEŠKE UZ KONSOLIDIRANE FINACIJSKE IZVJEŠTAJE (NASTAVAK)**ZA GODINU KOJA JE ZAVRŠILA 31. PROSINCA 2013.****BILJEŠKA 23 – POTRAŽIVANJA OD KUPACA I OSTALA POTRAŽIVANJA**

	2013.	2012.
	<i>(u tisućama kuna)</i>	
Kratkotrajna potraživanja		
Potraživanja od kupaca	1.145.524	1.148.794
Umanjenje vrijednosti potraživanja	(166.510)	(137.692)
Neto potraživanja od kupaca	979,014	1,011,102
Primljene mjenice	5.575	3.402
Predujmovi dobavljačima	2.350	1.358
Neto potraživanja za PDV	16.645	36.044
Unaprijed plaćeni troškovi	16.774	14.950
Potraživanja od radnika	1.682	2.569
Ostala potraživanja	4.595	5.223
	1,026,635	1,074,648

Pregled promjena rezervacija za obavljeni ispravak vrijednosti potraživanja od kupaca:

	2013.	2012.
	<i>(u tisućama kuna)</i>	
Stanje 1. siječnja	137.692	124.798
Povećanje	34.585	25.916
Naplaćeno	(4.176)	(3.720)
Isknjiženje za nenaplativo	(1.591)	(9.302)
Stanje 31. prosinca	166,510	137,692

Trošak usklađenja potraživanja od kupaca odnosno prihod od naplate ranije ispravljenih potraživanja od kupaca uključen je unutar 'Troškova prodaje i distribucije'.

Starosna analiza dospjelih potraživanja od kupaca kod kojih nije obavljen ispravak vrijednosti:

	2013.	2012.
	<i>(u tisućama kuna)</i>	
0-90 dana	240.901	242.701
91-180 dana	37.103	69.674
181-360 dana	23.389	21.767
	301,393	334,142

BILJEŠKE UZ KONSOLIDIRANE FINACIJSKE IZVJEŠTAJE (NASTAVAK)**ZA GODINU KOJA JE ZAVRŠILA 31. PROSINCA 2013.****BILJEŠKA 24 – FINACIJSKA IMOVINA PO FER VRIJEDNOSTI KROZ DOBIT ILI GUBITAK**

	2013.	2012.
	<i>(u tisućama kuna)</i>	
Ulaganja u:		
Investicijske fondove	-	600
	-	600

Promjene u toku godine su kako slijede :

	2013.	2012.
	<i>(u tisućama kuna)</i>	
Početna neto knjigovodstvena vrijednost	600	559
Povećanja	-	100
Prodaja	(600)	(61)
Učinak usklađenja fer vrijednosti	-	2
Zaključna neto knjigovodstvena vrijednost	-	600

BILJEŠKA 25 – NOVAC I NOVČANI EKVIVALENTI

	2013.	2012.
	<i>(u tisućama kuna)</i>	
Novac na računima u bankama	145.972	104.890
Depozit – kratkoročni do 3 mjeseca	32.972	6.989
Novac u blagajnama	417	539
Čekovi, depoziti i vrijednosni papiri	100	111
Novac s ograničenim raspolaganjem	-	5.679
	179,461	118,208

BILJEŠKE UZ KONSOLIDIRANE FINANCIJSKE IZVJEŠTAJE (NASTAVAK)**ZA GODINU KOJA JE ZAVRŠILA 31. PROSINCA 2013.****BILJEŠKA 26 – DUGOTRAJNA IMOVINA NAMIJENJENA PRODAJI**

	2013.	2012.
	<i>(u tisućama kuna)</i>	
Zemljišta i objekti	64.192	57.882
Oprema	6.439	6.536
Grupa za otuđenje namijenjena prodaji (<i>Bilješka 7</i>)	84.723	-
	155,354	64,418

Tijekom 2013. godine u ovisnom društvu Ital-ice d.o.o., Poreč cjelokupna dugotrajna imovina reklasificirana je u imovinu namijenjenu prodaji i izvršeno je umanjeње vrijednosti nekretnine u iznosu od 13.230 tisuća kuna.

Tijekom 2013. godine, Grupa je priznala trošak od umanjeња vrijednosti imovine društva Lero d.o.o., koja je imovina namijenjena prodaji u iznosu od 4.940 tisuća kuna.

Tijekom 2013. godine u ovisnom društvu Podravka d.o.o. Podgorica izvršeno je umanjeње vrijednosti zemljišta u iznosu od 690 tisuća kuna.

Tijekom 2013. godine u ovisnom društvu Podravka Kft., Budapest izvršeno je umanjeње vrijednosti nekretnine u iznosu od 617 tisuća kuna.

Tijekom 2013. godine društvo Podravka d.d. Koprivnica izvršila je reklasifikaciju opreme Pekare i cijele imovine tvornice Studenac u Lipiku (prekinuto poslovanje segmenta Pića) u imovinu namijenjenu prodaji u iznosu od 109.019 tisuća kuna te je izvršeno umanjeње vrijednosti imovine u iznosu od 31.363 tisuća kuna. Detalji oko mjerenja fer vrijednosti grupe za otuđenje namijenjene prodaji navedeni su u *Bilješki 7*.

Gubici povezani s umanjeњem vrijednosti imovine namijenjene prodaji iskazani su unutar *Ostalih troškova* u izvještaju o sveobuhvatnoj dobiti (bilješka 10).

Due to unfavourable real estate market conditions, the Company has not completed the sale of real estate classified as held for sale in previous periods.

Mjerenje fer vrijednosti

Nekretnine namijenjene prodaji vrednovane su po fer vrijednosti umanjenoj za troškove prodaje budući da je ta vrijednost niža od neto knjigovodstvene vrijednosti.

(i) Hijerarhija fer vrijednosti

Jednokratno mjerenje fer vrijednosti u iznosu od 70,631 tisuća kuna kategorizirano je, sukladno ulaznim varijablama korištenim u procjeni vrijednosti, kao razina 3 (vidi bilješku 6).

(ii) Metoda procjene i značajne ulazne varijable

Sljedeća tablica prikazuje sažetak metoda i tehnika procjene fer vrijednosti te značajne ulazne varijable korištene prilikom procjene:

Metode i tehnike procjene	Značajne ulazne varijable koje nisu vidljive
Nekretnine Kod građevinskih objekata, model vrednovanja razmatra sadašnju vrijednost neto novčanih tokova koju bi imovina mogla generirati od najma uzimajući u obzir očekivani neto najam na osnovi usporedivih transakcija. Kod zemljišta, model razmatra stvarno postignute prodajne vrijednosti pri prodaji usporedivih zemljišta na sličnoj lokaciji.	Prosječna stopa prinosa : 13% Među ostalim čimbenicima, procijenjena diskontna stopa razmatra kvalitetu objekta i njegov položaj i trenutno ostvarive uvjete zakupa na sličnoj geografskoj lokaciji za usporediv tip nekretnine.

BILJEŠKE UZ KONSOLIDIRANE FINANIJSKE IZVJEŠTAJE (NASTAVAK)

ZA GODINU KOJA JE ZAVRŠILA 31. PROSINCA 2013.

BILJEŠKA 27- DIONIČKI KAPITAL

	2013.	2012.
	<i>(u tisućama kuna)</i>	
Obične dionice	1.084.001	1.626.001
Kapitalna dobit	45.932	26.465
Vlastite dionice	(67.604)	(67.604)
	1.062.329	1.584.862

	Broj dionica <i>(kom)</i>	Redovne dionice	Kapitalna dobit	Vlastite dionice	Ukupno
	<i>(u tisućama kuna)</i>				
1. siječnja 2012.	5,242,492	1,626,001	24,569	(67,604)	1,582,966
Fer vrijednosti isplata s temelja dionica	-	-	1,896	-	1,896
31. prosinca 2012.	5,242,492	1,626,001	26,465	(67,604)	1,584,862
1. siječnja 2013.	5,242,492	1,626,001	26,465	(67,604)	1,584,862
Pojednostavljeno smanjenje temeljnog kapitala	-	(542,000)	-	-	(542,000)
Prijenos u kapitalne rezerve	-	-	18,108	-	18,108
Fer vrijednosti isplata s temelja dionica	-	-	1,359	-	1,359
31. prosinca 2013.	5,242,492	1,084,001	45,932	(67,604)	1,062,329

Temeljni kapital Društva na dan 31. prosinca 2013. godine iznosi 1.084.001 tisuća kuna, a podijeljen je u 5.420.003 dionica (2012.: 1.626.001 tisuća kuna i 5.420.003 dionica) od čega su 177.511 dionica vlastite dionice. Nominalna vrijednost jedne dionice iznosi 200 kuna (2012.: 300 kuna). Sve izdane dionice u potpunosti su plaćene.

Odlukom Glavne skupštine od 20. lipnja 2013. godine o pojednostavljenom smanjenju temeljnog kapitala društva radi pokrića gubitka, smanjen je temeljni kapital u iznosu od 542.000 tisuće kuna i to smanjenjem nominalnog iznosa svake dionice sa 300 kuna na 200 kuna. Pojednostavljeno smanjenje temeljnog kapitala iskorišteno je za pokriće gubitka Društva iz prethodnih godina u iznosu od 523.892 tisuće kuna, a preostali iznos od 18.108 tisuća kuna raspoređen je u rezerve kapitala.

Plan dioničkih opcija za zaposlene podrobnije je opisan u bilješci 36 uz konsolidirane financijske izvještaje.

Struktura dioničara na datum izvještavanja bila je kako slijedi:

Vlasnička struktura	2013.		2012.	
	Broj dionica	% vlasništva	Broj dionica	% vlasništva
DUUDI - Hrvatski zavod za mirovinsko osiguranje	575.598	10.62%	575.598	10.62%
DUUDI - Republika Hrvatska	536.160	9.89%	535.629	9.88%
Erste Plavi OMF	514.863	9.50%	514.863	9.50%
AZ OMF	488.106	9.01%	488.106	9.01%
PBZ Croatia osiguranje d.d. OMF	477.957	8.82%	477.957	8.82%
Unicredit Bank Austria AG - skrbnički račun	426.041	7.86%	407.744	7.52%
Kapitalni fond d.d.	321.804	5.94%	321.804	5.94%
Raiffeisen OMF	203.266	3.75%	201.369	3.72%
PBZ d.d. - skrbnički račun	98.891	1.82%	96.492	1.78%
PBZ d.d. / skrbnički račun	87.103	1.61%	73.241	1.35%
Trezorski račun	177.511	3.28%	177.511	3.28%
Ostali dioničari	1,512,703	27.90%	1,549,689	28.58%
Ukupno	5,420,003	100.00%	5,420,003	100.00%

BILJEŠKE UZ KONSOLIDIRANE FINANCIJSKE IZVJEŠTAJE (NASTAVAK)

ZA GODINU KOJA JE ZAVRŠILA 31. PROSINCA 2013.

BILJEŠKA 28 – PRIČUVE

	2013.	2012.
	<i>(u tisućama kuna)</i>	
Pričuve za vlastite dionice	21.762	21.762
Zakonske pričuve	11.474	18.325
Statutarne pričuve	39.294	35.244
Pričuve za reinvestiranu dobit	136.075	50.000
Ostale pričuve	40.715	48.172
	249,320	173,503

<i>(u tisućama kuna)</i>	Pričuve za vlastite dionice	Zakonske pričuve	Rezerva za reinvestiranu dobit	Statutarne rezerve	Ostale pričuve	Ukupno
1. siječnja 2012.	21,762	18,325	-	30,707	34,561	105,355
Prijenos iz zadržane dobiti	-	-	50,000	4,537	-	54,537
Tečajne razlike	-	-	-	-	13,611	13,611
31. prosinca 2012.	21,762	18,325	50,000	35,244	48,172	173,503
1. siječnja 2013.	21,762	18,325	50,000	35,244	48,172	173,503
Prijenos iz zakonskih i ostalih pričuva	-	(6,851)	-	4,050	(1,082)	(3,883)
Prijenos iz zadržane dobiti	-	-	86,075	-	-	86,075
Tečajne razlike	-	-	-	-	(6,375)	(6,375)
31. prosinca 2013.	21,762	11,474	136,075	39,294	40,715	249,320

Zakonska pričuva formira se sukladno hrvatskim propisima prema kojima je Grupa dužna u zakonske pričuve unositi dvadeseti dio (5%) dobiti tekuće godine, sve dok te pričuve zajedno s kapitalnom dobiti ne dosegnu visinu od pet posto (5%) temeljnog kapitala. Ova pričuva, kao ni pričuva za vlastite dionice, nije raspodjeljiva. Ostale pričuve uglavnom se sastoje od pričuva nastalih u skladu s odredbama Statuta Društva te pričuva od preračuna tečaja vezanih uz ovisna društva u inozemstvu.

U sklopu provedbe pojednostavljenog smanjenja temeljnog kapitala radi pokrića gubitaka, dio prenesenog gubitka društva Podravka d.d. u iznosu od 7.933 tisuće kuna pokriven je iz zakonskih i ostalih pričuva.

Belupo d.d. je 2013.godine prema odluci skupštine rasporedio 4.050 tisuća kuna iz zadržane dobiti u statutarne pričuve.

BILJEŠKE UZ KONSOLIDIRANE FINANCIJSKE IZVJEŠTAJE (NASTAVAK)

ZA GODINU KOJA JE ZAVRŠILA 31. PROSINCA 2013.

BILJEŠKA 28 – PRIČUVE (NASTAVAK)

Rezerva za reinvestiranu dobit

Ovisno društvo Belupo d.d. tijekom 2013. godine ostvarilo je dobit prije oporezivanja u iznosu 99.936 tisuća kuna (2012: 93.413 tisuća kuna). Nadzorni odbor društva Belupo d.d. jednoglasno je dao suglasnost na dan 18. prosinca 2013 o reinvestiranju dijela dobiti u svrhu kapitalnih ulaganja u proizvodne kapacitete u iznosu od 86.075 tisuća kuna (2012: 50.000 tisuća kuna) za koji će tijekom 2014.godine biti registrirano povećanje temeljnog kapitala ovisnog društva. Sukladno važećoj poreznoj regulativi, ovisno društvo priznalo je navedeni iznos reinvestirane dobiti kao poreznu olakšicu poreza na dobit što je rezultiralo umanjnjem tekućeg poreza na dobit u iznosu od 17.215 tisuća kuna (2012: 10.000 tisuća kuna). Ukoliko povećanje temeljnog kapitala ne bude registrirano do 31. listopada 2014. godine, porezna olakšica će, sukladno odredbama važeće porezne regulative, biti stornirana što bi rezultiralo poreznim troškom od 17.215 tisuća kuna sa pripadajućim kamatama. Ukoliko bi došlo do isplate navedenih rezervi dioničarima tijekom budućih razdoblja ili smanjenja temeljnog kapitala kreiranog iz reinvestiranja dobiti, ta bi transakcija rezultirala ukidanjem prvobitne olakšice te retroaktivnim stvaranjem porezne obveze od dana kada je odlukom o reinvestiranju ostvarena prvobitna porezna olakšica.

Tijekom 2013. godine registrirano je povećanje temeljnog kapitala društva Belupo d.d. po osnovi reinvestiranja dijela dobiti iz 2012. godine sukladno prethodnoj odluci Glavne skupštine društva o reinvestiranju.

BILJEŠKE UZ KONSOLIDIRANE FINACIJSKE IZVJEŠTAJE (NASTAVAK)**ZA GODINU KOJA JE ZAVRŠILA 31. PROSINCA 2013.****BILJEŠKA 29 – ZADRŽANA DOBIT / (PRENESENI GUBITAK)**

	31.12.2013.	31.12.2012.
	<i>(u tisućama kuna)</i>	
Zadržana dobit / (Preneseni gubitak)	345.701	(162.600)

Kretanje zadržane dobiti, odnosno, prenesenih gubitaka prikazano je kako slijedi:

	2013.	2012.
Stanje 1.siječnja	(162.600)	(93.961)
- pojednostavljeno smanjenje temeljnog kapitala	523.892	-
- prijenos u zakonske i ostale rezerve	(82.192)	(54.537)
- dobit/(gubitak) razdoblja	66.601	(14.102)
Stanje 31. prosinca	345.701	(162.600)

BILJEŠKA 30– NEVLADAJUĆI UDJELI

	2013.	2012.
	<i>(u tisućama kuna)</i>	
Stanje na dan 1. siječnja	32.027	34.787
Tečajna razlika	237	29
Udjel u dobiti / (gubitku) tekuće godine	1.776	(1.354)
Isplata dividende manjinskom vlasniku	-	(1.435)
Stanje na dan 31. prosinca	34,040	32,027

BILJEŠKE UZ KONSOLIDIRANE FINACIJSKE IZVJEŠTAJE (NASTAVAK)

ZA GODINU KOJA JE ZAVRŠILA 31. PROSINCA 2013.

BILJEŠKA 31 – FINACIJSKE OBVEZE PO FER VRIJEDNOSTI KROZ DOBIT ILI GUBITAK

	2013.	2012.
	<i>(u tisućama kuna)</i>	
Kamatni swap	2.709	6.775

2013. godina

Kredit	Nominalni iznos kredita '000 EUR	Obveza po kreditu na 31.12.2013. '000 EUR	Fer		Datum ugovaranja kamatnog swapa	Period važenja kamatnog swapa	Varijabilni dio kamata prije kamatnog swapa	Fiksni dio kamata po kamatnom swapu
			vrijednost swapa na 31.12.2013. '000 HRK	vrijednost swapa na 31.12.2012. '000 HRK				
Tranša A	42.500	17.454	283		16.11.2012.	16.12.2015.	3M EURIBOR	0.50%
Tranša B	42.500	39.525	1.555		16.11.2012.	16.12.2015.	3M EURIBOR	0.63%
Erste Group	40.000	8.421	871		09.07.2009.	09.10.2014.	3M EURIBOR	2.46%
	125.000	65.400	2.709					

2012. godina

Kredit	Nominalni iznos kredita '000 EUR	Obveza po kreditu na 31.12.2012. '000 EUR	Fer		Datum ugovaranja kamatnog swapa	Period važenja kamatnog swapa	Varijabilni dio kamata prije kamatnog swapa	Fiksni dio kamata po kamatnom swapu
			vrijednost swapa na 31.12.2012. '000 HRK	vrijednost swapa na 31.12.2011. '000 HRK				
Tranša A	42.500	29.079	858		16.11.2012.	16.12.2015.	3M EURIBOR	0.50%
Tranša B	42.500	42.500	2.888		16.11.2012.	16.12.2015.	3M EURIBOR	0.63%
Erste Group	40.000	16.842	3.029		09.07.2009.	09.10.2014.	3M EURIBOR	2.46%
	125.000	88.421	6.775					

Grupa u sklopu ugovora o sindiciranom kreditu za koji je sklopljen ugovor o kamatnom swap-u ima obvezu pridržavanja definiranog omjera operativne dobiti prije amortizacije (EBITDA) i duga. Na dan 31. prosinca 2013. godine Grupa je bila unutar definiranog omjera.

Mjerenje fer vrijednosti

Fer vrijednost kamatnih swapova temelji se na kotaciji brokera. Navedene kotacije testiraju se za razumnost diskontiranjem procijenjenih budućih novčanih tokova na temelju uvjeta i dospjeća predmetnih ugovora i pomoću tržišne kamatne stope za sličan instrument na datum mjerenja. Fer vrijednosti odražavaju kreditni rizik instrumenta i uključuju korekcije koje uzimaju u obzir kreditni rizik Društva i protustranke kada je to prikladno. Sukladno korištenim ulaznim varijablama, procjena je kategorizirana je u hijerarhiji fer vrijednosti kao razina 2 (vidi bilješku 6).

BILJEŠKE UZ KONSOLIDIRANE FINACIJSKE IZVJEŠTAJE (NASTAVAK)**ZA GODINU KOJA JE ZAVRŠILA 31. PROSINCA 2013.****BILJEŠKA 32 – KREDITI I ZAJMOVI**

	2013.	2012.
	<i>(u tisućama kuna)</i>	
Dugoročni krediti		
Banke u Hrvatskoj	488.733	599.014
Banke u inozemstvu	81.153	101.235
Financijski najam	2.986	27.006
	572,872	727,255
Kratkoročni krediti		
Banke u Hrvatskoj	304.393	283.863
Banke u inozemstvu	183.243	174.810
Financijski najam	2.777	5.178
	490,413	463,851
Ukupno krediti	1,063,285	1,191,106

Primljeni krediti od banaka u iznosu od 730.349 tisuća kuna (2012.: 1.089.869 tisuća kuna) osigurani su založenim zemljištem i građevinskim objektima Grupe (bilješka 19).

Obveza po financijskom najmu Grupe je kako slijedi:

	Minimalna plaćanja najma		Trošak financiranja		Sadašnja vrijednost min. plaćanja najma	
	2013.	2012.	2013.	2012.	2013.	2012.
	<i>(u tisućama kuna)</i>					
Do jedne godine	2.961	7.388	(184)	(2.210)	2.777	5.178
Od jedne do pet godina	3.126	21.353	(140)	(6.070)	2.986	15.283
Nakon pet godina	-	14.703	-	(2.980)	-	11.723
Ukupno	6,087	43,444	(324)	(11,260)	5,763	32,184

U konsolidiranim financijskim izvještajima uključeno u:

Obveze po primljenim kreditima - kratkoročni krediti	2.777	5.178
Obveze po primljenim kreditima - dugoročni krediti	2.986	27.006
	5,763	32,184

BILJEŠKE UZ KONSOLIDIRANE FINACIJSKE IZVJEŠTAJE (NASTAVAK)**ZA GODINU KOJA JE ZAVRŠILA 31. PROSINCA 2013.****BILJEŠKA 32 – KREDITI I ZAJMOVI (NASTAVAK)**

Izloženost promjeni kamatne stope na primljene kredite i zajmove (uključujući kamatni swap) sukladno ugovorenim datumima promjena kamatnih stopa na izvještajni dan je kako slijedi:

	2013.	2012.
	<i>(u tisućama kuna)</i>	
Do 6 mjeseci	301.865	231.206
6 – 12 mjeseci	54.410	52.502
1 – 5 godina	167.000	147.000
	523,275	430,708

Ukoliko se kamatna stopa na kredite s promjenjivom kamatnom stopom poveća u prosjeku na 5,04 % (za 50 baznih poena), obveza za kamatu bi se povećala za 4.849 tisuća kuna.

Dinamika otplate dugoročnih kredita (uključujući i kamatni swap) je kako slijedi:

	2013.	2012.
	<i>(u tisućama kuna)</i>	
Od 1 – 2 godine	487.279	189.342
Od 2 – 5 godina	77.182	528.745
Preko 5 godina	11.120	15.943
	575,581	734,030

Efektivne kamatne stope na izvještajni dan su kako slijedi:

	2013.			2012.		
	Kune	EUR	Ostalo	Kune	EUR	Ostalo
Dugoročni krediti						
Banke u Hrvatskoj	5.15%	4.79%	-	6.02%	4.83%	-
Banke u inozemstvu	-	3.56%	4.96%	-	3.88%	4.91%
Financijski najam	-	4.23%	8.50%	-	6.53%	8.46%
Kratkoročni krediti						
Banke	4.00%	3.72%	4.24%	4.75%	-	3.60%

U srpnju 2013. godine Grupi je odobren zajam od EBRD-a (European Bank for Reconstruction and Development) u iznosu 9,9 milijuna EUR. Zajmom će se financirati ulaganje u poboljšanje vlastite energetske učinkovitosti. Uz navedeno, Grupa je tijekom 2013. godine ušla u Program kreditiranja izvoznika iz sredstava IBRD-a (The International Bank for Reconstruction and Development) te putem Raiffeisenbank Austria d.d. koristila kunski kredit s valutnom klauzulom u iznosu 3 milijuna EUR te kratkoročni devizni kredit kod iste banke u iznosu 4,7 milijuna EUR za financiranje Programa zbrinjavanja viška radnika.

U travnju 2013. godine Belupo d.d. je koristio kratkoročni kunski kredit u iznosu 20.000 tisuća kuna za financiranje povremenih potreba za obrtnim sredstvima te djelomično za isplatu otpremnina.

Danica d.o.o. je koristila dugoročni kredit za osnovna sredstva iz sredstava HBOR-a i OTP banke Hrvatska d.d. u ukupnom iznosu od 23.750 tisuća kuna. Navedeni iznos iskoristit će se za nabavu nove linije za proizvodnju pašteta.

BILJEŠKE UZ KONSOLIDIRANE FINANCIJSKE IZVJEŠTAJE (NASTAVAK)

ZA GODINU KOJA JE ZAVRŠILA 31. PROSINCA 2013.

BILJEŠKA 32 – KREDITI I ZAJMOVI (NASTAVAK)

Knjigovodstveni iznos dugoročnih kredita za obrtna sredstva i dugoročnih kredita za materijalnu imovinu odgovara fer vrijednosti obzirom da svi krediti imaju varijabilnu kamatnu stopu.

Knjigovodstveni iznos kratkoročnih kredita uglavnom odgovara njihovoj fer vrijednosti te utjecaj diskontiranja nije značajan zbog kratkoročne prirode tih kredita.

Knjigovodstveni iznos kredita i zajmova Grupe preračunat je iz sljedećih valuta:

	2013.	2012.
	<i>(u tisućama kuna)</i>	
Kune	303.806	317.597
EUR	646.980	777.405
Ostalo	115.208	102.879
	1,065,994	1,197,881

Veći dio kredita koristi se u EUR-ima, pa je utjecaj promjene tečaja EUR-a značajan na visinu obveze po kreditima.

Grupa ima sljedeće nepovučene kreditne linije:

	2013.	2012.
	<i>(u tisućama kuna)</i>	
Promjenjiva kamatna stopa: - unutar jedne godine	91.254	112.475
	91,254	112,475

Radi se o neiskorištenom kratkoročnom revolving kreditu u iznosu od 20.000 tisuća kuna, neiskorištenom minusu po transakcijskom računu u iznosu od 20.000 tisuća kuna, neiskorištenom dijelu dugoročnog investicijskog kredita u iznosu od 16.029 tisuća kuna te o neiskorištenim okvirima za otvaranje akreditiva za uvoz robe s odgođenim plaćanjem.

BILJEŠKE UZ KONSOLIDIRANE FINANCIJSKE IZVJEŠTAJE (NASTAVAK)**ZA GODINU KOJA JE ZAVRŠILA 31. PROSINCA 2013.****BILJEŠKA 33 – REZERVIRANJA**

(u tisućama kuna)

	Jubilarnе nagrade	Neiskorišteni dani godišnjeg odmora	Otpremnine	Poticajne otpremnine i bonusi	Sudski sporovi	Ukupno
Analiza ukupnih rezerviranja na dan 31. prosinca 2012.:						
Dugoročni dio	11,131	-	14,707	-	20,940	46,778
Kratkoročni dio	2,022	10,383	206	3,673	2,169	18,453
Stanje 1. siječnja 2013.	13,153	10,383	14,913	3,673	23,109	65,231
Povećanje rezerviranja	1,993	7,673	112	61.112	1,732	72,622
Iskorišteno u toku godine	(1,998)	(9,201)	(600)	(57,365)	(1,646)	(70,810)
Prijenos iz obračunatih troškova	-	-	-	-	4,524	4,524
Stanje 31. prosinca 2013.	13,148	8,855	14,425	7,420	27,719	71,567
Analiza ukupnih rezerviranja na dan 31. prosinca 2013.:						
Dugoročni dio	11,223	-	13,126	-	24,930	49,279
Kratkoročni dio	1,925	8,855	1,299	7,420	2,789	22,288
	13,148	8,855	14,425	7,420	27,719	71,567

(i) Sudski sporovi

Navedeni iznosi obavljenih rezerviranja odnose se na sudske sporove podignute protiv Grupe koji proizlaze iz redovnog komercijalnog poslovanja te sporove s bivšim radnicima. Trošak rezerviranja iskazan je u konsolidiranom izvještaju o sveobuhvatnoj dobiti u okviru administrativnih troškova.

Na temelju stručnog mišljenja odvjetnika Uprava Grupe predviđa da neće imati materijalnih gubitaka po ovim sporovima iznad iznosa za koje su izvršena rezerviranja na dan 31. prosinca 2013. godine.

(ii) Poticajne otpremnine i bonusi

Grupa je na dan 31. prosinca 2013. godine priznala 6.409 tisuće kuna rezerviranja za bonuse ključnom menadžmentu. Nadalje, tijekom 2013. godine, Grupa je priznala troškove temeljem plana zbrinjavanja viška zaposlenih u iznosu od 54.703 tisuća kuna, uključujući i poticajne otpremnine od 1.621 tisuću kuna iz prekinutog poslovanja, a koji se odnose na trošak poticajnih otpremnina za ukupno 456 zaposlenih.

BILJEŠKE UZ KONSOLIDIRANE FINANCIJSKE IZVJEŠTAJE (NASTAVAK)

ZA GODINU KOJA JE ZAVRŠILA 31. PROSINCA 2013.

BILJEŠKA 33 – REZERVIRANJA (NASTAVAK)

(ii) *Jubilarnе nagrade i otpremnine*

Sukladno kolektivnom ugovoru koji su potpisala društva u Hrvatskoj Grupa ima obvezu isplaćivanja jubilarnih nagrada, otpremnina i ostalih naknada svojim zaposlenicima. Prema navedenom ugovoru, ukoliko zaposlenici odlaze u redovnu mirovinu (bez poticajne otpremnine) isplaćuje im se 10 tisuća kuna neto od čega je 2 tisuće kuna oporezivo. Drugih oblika primanja nakon odlaska u mirovinu nema. Jubilarne nagrade isplaćuju se prema kolektivnom ugovoru u sljedećim neto iznosima i prema sljedećim godinama radnog staža u Grupi:

- 1.200 kuna za 10 godina neprekinutog radnog staža
- 1.600 kuna za 15 godina neprekinutog radnog staža
- 2.000 kuna za 20 godina neprekinutog radnog staža
- 2.500 kuna za 25 godina neprekinutog radnog staža
- 3.000 kuna za 30 godina neprekinutog radnog staža
- 3.500 kuna za 35 godina neprekinutog radnog staža
- 4.000 kuna za 40 godina neprekinutog radnog staža

Za zaposlenike Grupe u Republici Hrvatskoj, plaćaju se zakonski doprinosi za mirovinsko osiguranje u dotičnim društvima Grupe. Ti doprinosi čine osnovu za mirovine koje Hrvatski mirovinski fond isplaćuje hrvatskim zaposlenicima nakon njihova odlaska u mirovinu.

Sadašnja vrijednost navedenih obveza, povezani troškovi tekućeg i minulog rada određeni su metodom projicirane kreditne jedinice.

Aktuarske procjene su izvedene na temelju sljedećih glavnih pretpostavki:

	2013.	2012.
Diskontna stopa	5,4%	4,4%
Stopa fluktuacije	4,10%-10,0%	4,25 - 11,90%
Prosječan očekivan preostali radni staž (u godinama)	21	21

Promjene sadašnje vrijednosti obveza s naslova definiranih primanja tijekom razdoblja:

	2013.	2012.
	<i>(u tisućama kuna)</i>	
Na dan 01. siječnja	28.068	25.693
Trošak tekućeg rada	2,097	1,112
Troškovi kamata	1,170	1,027
Aktuarski gubici	(1.227)	2.371
Isplaćena primanja	(2.535)	(2,135)
Na dan 31. prosinca	27,573	28,068

BILJEŠKE UZ KONSOLIDIRANE FINACIJSKE IZVJEŠTAJE (NASTAVAK)**ZA GODINU KOJA JE ZAVRŠILA 31. PROSINCA 2013.****BILJEŠKA 34 – OBVEZE PREMA DOBAVLJAČIMA I OSTALE OBVEZE**

	2013.	2012.
	<i>(u tisućama kuna)</i>	
Obveze prema dobavljačima	467.521	546.407
Ostale obveze	153.260	173.704
	620,781	720,111

Na dan 31. prosinca 2013. i 2012. godine knjigovodstveni iznos obveze približno odgovara fer vrijednosti, zbog kratkoročne prirode navedenih obveza.

Ostale obveze su kako slijedi:

	2013.	2012.
	<i>(u tisućama kuna)</i>	
Obveze za plaće i ostale naknade radnicima	54.521	55.816
Obračunani troškovi	50.517	56.236
Odgođeni prihodi (financijski najam)	24.235	28.588
Obveze za ostale poreze, doprinose i druge pristojbe	7.530	4.051
Obveze za naknadu za zbrinjavanje ambalaže	2.931	12.036
Obveze za kamate	6.389	7.237
Primljeni predujmovi	1.719	3.158
Obveza za dividendu	681	681
Ostale obveze	4.737	5.901
	153,260	173,704

BILJEŠKE UZ KONSOLIDIRANE FINANCIJSKE IZVJEŠTAJE (NASTAVAK)

ZA GODINU KOJA JE ZAVRŠILA 31. PROSINCA 2013.

BILJEŠKA 35 – UPRAVLJANJE RIZICIMA

Upravljanje rizikom kapitala

Odnos neto duga i kapitala (Gearing ratio)

Riznica Podravke d.d. i Podravka Grupe analizira strukturu kapitala na polugodišnjoj razini. Kao dio navedene analize Riznica analizira trošak kapitala i rizik povezan sa svakom stavkom kapitala. Gearing ratio na izvještajni dan bio je kako slijedi:

	2013.	2012.
	<i>(u tisućama kuna)</i>	
Dug (dugoročni i kratkoročni krediti i zajmovi)	1.065.994	1.197.881
Novac i novčani ekvivalenti	(179.461)	(118.208)
Neto dug	886.533	1.079.673
Glavnica	1.691.390	1.627.792
Omjer neto duga i glavnice	52%	66%

Dug je definiran kao obveza za dugoročne i kratkoročne kredite te obveznice. Glavnica uključuje sav kapital i sve pričuve. Osim praćenja omjera duga i kapitala, Grupa također prati i omjer operativne dobiti prije amortizacije (EBITDA) i duga u sklopu pridržavanja uvjeta iz sindiciranog kredita (vidi bilješku 31). Na dan 31. prosinca 2013. godine Grupa je bila unutar definiranog omjera.

Grupa upravlja svojim kapitalom kako bi osigurala vremenski neograničen nastavak poslovanja, uz istovremenu realizaciju najvećeg mogućeg povrata za interesne strane kroz optimiranje stanja između dužničkog i vlasničkog kapitala.

BILJEŠKE UZ KONSOLIDIRANE FINACIJSKE IZVJEŠTAJE (NASTAVAK)
ZA GODINU KOJA JE ZAVRŠILA 31. PROSINCA 2013.

BILJEŠKA 35 – UPRAVLJANJE RIZICIMA (NASTAVAK)

Upravljanja financijskim rizicima

Kategorije financijskih instrumenta su kako je prikazano:

	2013.	2012.
	<i>(u tisućama kuna)</i>	
Financijska imovina		
Zajmovi i potraživanja (uključujući novac i novčane ekvivalente)	1.172.709	1.143.803
Ulaganja koja se drže do dospijeca (mjenice)	5.575	3.402
Financijska imovina po fer vrijednosti kroz dobit ili gubitak	-	600
	1,178,284	1,147,805
Financijske obveze po amortiziranom trošku		
Obveze po financijskom najmu	5.763	32.184
Kredit i zajmovi	1.057.522	1.158.922
Obveze dobavljačima i ostale obveze	562.734	659.824
	1,626,019	1,850,930
Financijske obveze po fer vrijednosti kroz dobit ili gubitak		
Financijske obveze po kamatnom swap-u	2.709	6.775

Upravljanje rizikom kamatnih stopa

Zbog činjenice da Grupa koristi kredite s fiksnim, ali i promjenjivim kamatnim stopama, Grupa je izložena riziku promjene kamatnih stopa. Grupa koristi kamatni swap za upravljanje kamatnim rizikom (bilješka 31).

Analiza osjetljivosti na kamatni rizik

Analiza osjetljivosti u nastavku temeljena je na izloženosti riziku promjene kamatnih stopa na izvještajni datum. Za obveze vezane za promjenjivu kamatnu stopu analiza je izrađena uz pretpostavku da je iznos obveza iskazanih na izvještajni datum vrijedio tijekom cijele godine. Povećanje ili smanjenje kamatnih stopa za 50 baznih poena koristi se u internom izvještavanju o riziku kamatne stope i predstavlja procjenu menadžmenta o razumnoj mogućoj promjeni kamatnih stopa.

Na dan 31. prosinca 2013. Grupa nije značajnije izložena riziku promjene kamatnih stopa budući da je za većinu kredita sa varijabilnom kamatnom stopom sklopljen kamatni swap na fiksnu kamatnu stopu.

BILJEŠKE UZ KONSOLIDIRANE FINACIJSKE IZVJEŠTAJE (NASTAVAK)**ZA GODINU KOJA JE ZAVRŠILA 31. PROSINCA 2013.****BILJEŠKA 35 – UPRAVLJANJE RIZICIMA (NASTAVAK)****Upravljanja financijskim rizicima (nastavak)***Upravljanje rizikom likvidnosti*

Odgovornost za upravljanje rizikom likvidnosti snosi Uprava, koja postavlja odgovarajući okvir za upravljanje rizikom likvidnosti, s ciljem upravljanja kratkoročnim, srednjoročnim i dugoročnim zahtjevima financiranja i likvidnosti. Grupa upravlja rizikom likvidnosti održavajući adekvatne rezerve i kreditne linije, kontinuirano uspoređujući planirani i ostvareni tijek novca uz praćenje dospijuća potraživanja i obveza.

Analiza rizika likvidnosti i kamatnih stopa

Beskamatne obveze Grupe do jednog mjeseca najvećim dijelom sastoje se od obveza prema dobavljačima u iznosu od 334.872 tisuće kuna (2012: 416.532 tisuća kuna) i obveza prema zaposlenicima u iznosu od 54.521 tisuće kuna (2012: 55.816 tisuća kuna).

Beskamatne obveze Grupe s rokom dospijuća dužim od pet godina objedinjuju uz ostalo i ostale dugoročne obveze u iznosu od 4 tisuća kuna (2012: 14.252 tisuća kuna).

U kamatnim obvezama prikazane su obveze s osnove kratkoročnih i dugoročnih kredita, obveznica i financijskog najma. Tablice u nastavku prikazuju dospijuća ugovornih obveza Grupe iskazanih u konsolidiranom izvještaju o financijskom položaju na kraju razdoblja.

Tablice su izrađene na temelju nediskontiranih novčanih odljeva po financijskim obvezama na datum dospijuća. Tablice prikazuju novčane tokove po glavnici i kamatama.

	Prosječna ponderirana efektivna kamatna stopa %	Od 1					Ukupno
		Do 1 mj.	do 3 mj.	Od 3 mj. do 1 g.	Od 1 do 5 g.	Preko 5 g.	
2013. godina		<i>(u tisućama kuna)</i>					
Beskamatne	-	447.695	122.592	24.900	15.357	4	610.548
Kamatne	4.60	20.437	167.553	341.655	623.266	9.148	1.162.059
		468,132	290,145	366,555	638,623	9,152	1,772,607
2012. godina							
Beskamatne	-	544.522	121.129	18.996	11.416	14.252	710.315
Kamatne	4.84	22.757	101.617	388.285	808.995	18.832	1.340.486
		567,279	222,746	407,281	820,411	33,084	2,050,801

BILJEŠKE UZ KONSOLIDIRANE FINANCIJSKE IZVJEŠTAJE (NASTAVAK)

ZA GODINU KOJA JE ZAVRŠILA 31. PROSINCA 2013.

BILJEŠKA 35 – UPRAVLJANJE RIZICIMA (NASTAVAK)

Upravljanje rizikom likvidnosti (nastavak)

Analiza rizika likvidnosti i kamatnih stopa (nastavak)

Tablice u nastavku prikazuju dospijeca ugovorne imovine Grupe iskazane u izvještaju o financijskom položaju na kraju razdoblja.

Tablice su izradene na temelju nediskontiranih novčanih priljeva po financijskoj imovini na datum dospijeca. Tablice prikazuju novčane tokove po glavnici i kamatama.

	Prosječna ponderirana efektivna kamatna stopa %	Do 1 mj.	Od 1 do 3 mj.	Od 3 mj. do 1 g.	Od 1 do 5 g.	Preko 5 g.	Ukupno
		<i>(u tisućama kuna)</i>					
2013. godina							
Beskamatne		584.611	294.801	128.728	689	-	1.008.829
Kamatne	0.88	179.407	434	1.374	4.764	-	185.979
		764,018	295,235	130,102	5,453	-	1,194,808
2012. godina							
Beskamatne		610,214	262.887	162.926	2.576	-	1.038.603
Kamatne	0.25	115,220	3.033	1,090	3.634	1.175	124.152
		725,434	265,920	164,016	6,210	1,175	1,162,755

Fer vrijednost financijskih instrumenata

Fer vrijednosti financijske imovine i financijskih obveza se određuje kako slijedi:

- fer vrijednost financijske imovine i financijskih obveza kojima se trguje na aktivnim likvidnim tržištima, pod standardnim uvjetima, određuje se prema cijenama koje kotiraju na tržištu
- fer vrijednost ostale financijske imovine i ostalih financijskih obveza određuje se u skladu s modelima za određivanje cijena, a na temelju analize diskontiranih novčanih tokova koristeći cijene iz poznatih transakcija na tržištu i cijene koje se nude za slične instrumente

Financijski instrumenti koji se drže do dospijeca u normalnom poslovanju su knjiženi po trošku nabave ili neto iznosu smanjenom za otplaćeni dio.

Fer vrijednost je određena kao iznos po kojem se financijski instrument može prodati trgovanjem između dobrovoljnih poznatih stranaka po tržišnim uvjetima, osim u slučaju prodaje pod prisilom ili radi likvidacije.

Na dan 31. prosinca 2013. iskazani iznosi novca, kratkoročnih depozita, potraživanja, kratkoročnih obveza, ukalkuliranih troškova, kratkoročnih pozajmica i ostalih financijskih instrumenata odgovaraju njihovoj tržišnoj vrijednosti, zbog kratkoročne prirode ove imovine i obveza.

BILJEŠKE UZ KONSOLIDIRANE FINACIJSKE IZVJEŠTAJE (NASTAVAK)

ZA GODINU KOJA JE ZAVRŠILA 31. PROSINCA 2013.

BILJEŠKA 35 – UPRAVLJANJE RIZICIMA (NASTAVAK)

Upravljanje operativnim rizicima

Tržišni rizici

(i) Cjenovni rizik

Grupa je izložena međunarodnom tržištu i u značajnom dijelu se financira putem kredita denominiranih u stranim valutama. Kao rezultat, Grupa je podložna utjecaju promjene cijena na tržištu prehrambenih sirovina te utjecaju tečajnih razlika i promjene kamatnih stopa. Grupa je, zbog prodaje robe s odgodom plaćanja, izložena i riziku nenaplativosti potraživanja.

Riznica u Podravki obavlja financijske usluge za Podravku i koordinira financijsko poslovanje Grupe na domaćem i međunarodnim financijskim tržištima, te prati i upravlja financijskim rizicima vezanim uz poslovne aktivnosti Podravke. Najvažniji rizici uključuju tržišne rizike (rizik promjene valutnog tečaja, rizik promjene kamatnih stopa i cijena), kreditni rizik i rizik od moguće nelikvidnosti.

Najvažniji rizici, zajedno s metodama korištenim za upravljanje tim rizicima opisani su u nastavku. Grupa nije koristila derivativne (izvedene) instrumente za upravljanje rizicima. Grupa ne koristi derivativne instrumente u špekulativne svrhe. Društvo je u cilju zaštite od promjene varijabilne kamatne stope sklopilo ugovor o kamatnom swap-u.

Promjenjivost cijena prehrambenih sirovina je značajan element u poslovnom okruženju Grupe.

Grupa ostvaruje većinu ukupnog prometa nabave s domaćeg tržišta, dok se glavnina prometa sa inozemnim dobavljačima ostvaruje s dobavljačima s teritorija EU.

S ulaskom Hrvatske u EU, ostvarene su znatne koristi na ime lakšeg pristupa tržištima EU te ukidanja carinskih barijera što je u konačnici rezultiralo nižim nabavnim cijenama strateških sirovina i materijala.

Najveći nabavni rizici financijske su prirode, uzrokovani većim dijelom porastom cijena poljoprivredno-prehrambenih proizvoda na globalnom tržištu (dugogodišnji trend), a manjim dijelom i valutnim rizikom. Zaštitni carinski i trgovinski mehanizmi u EU kojima se, s jedne strane štite proizvođači iz EU, s druge strane predstavljaju rizik u smislu povećanih carinskih davanja (antidumping) za pojedine sirovine iz trećih zemalja. Nedostupnost roba na tržištu uzrokovana manjkom količina na slobodnom tržištu uslijed vremenskih nepogoda (suša, poplave), političkih i socijalnih nemira u pojedinim zemljama (Egipat, Turska) ili špekuliranja s ključnim poljopr. - prehramb. proizvodima, također su rizici s povećanim utjecajem na poslovanje Grupe.

Kako bi umanjili ove utjecaje, nabavna funkcija Grupe kroz upravljanje strateškim nabavnim kategorijama i ključnim dobavljačima, djeluje u smjeru razvijanja partnerskih odnosa s višegodišnjim dobavljačima, ali i razvijanja odnosa s novim dobavljačima na ciljanim tržištima EU i trećih zemalja, okrupnjavanja nabavnih volumena sa svrhom jačanja tržišnih pozicija te punim korištenjem Comodity Risk Managmenta, provođenjem tendera i korištenjem novih režima uvoza (triangulacija) te na taj način djeluje na snižavanje troškova nabave. Društvo ne koristi forward ugovore u svrhu upravljanja rizicima promjene cijena prehrambenih sirovina.

BILJEŠKE UZ KONSOLIDIRANE FINACIJSKE IZVJEŠTAJE (NASTAVAK)**ZA GODINU KOJA JE ZAVRŠILA 31. PROSINCA 2013.****BILJEŠKA 35 – UPRAVLJANJE RIZICIMA (NASTAVAK)****Upravljanje operativnim rizicima (nastavak)***Tržišni rizici (nastavak)**(ii) Valutni rizik*

Grupa određene transakcije obavlja u stranoj valuti, te je po tom pitanju izložena rizicima promjene valutnih tečajeva. U idućoj tablici su prikazani knjigovodstveni iznosi monetarne imovine i monetarnih obveza Grupe u stranoj valuti na izvještajni datum.

	Obveze		Imovina	
	2013.	2012.	2013.	2012.
	<i>(u tisućama kuna)</i>		<i>(u tisućama kuna)</i>	
Europska Unija (EUR)	834.218	911.671	236.497	151.238
Bosna i Hercegovina (BAM)	105.593	91.477	153.063	142.569
Poljska (PLN)	26.755	31.066	65.127	60.203
SAD (USD)	11.769	15.963	14.993	9.651
Rusija (RUB)	649	83	115.594	84.314
Ostale valute	75.995	80.748	94.272	117.063

Analiza osjetljivosti na valutni rizik

Grupa je uglavnom izložena valutnom riziku promjene tečaja kune u odnosu na EUR, USD i RUB, zbog činjenice da se trgovina prehrambenim sirovinama na međunarodnom tržištu velikim dijelom obavlja u valutama EUR i USD dok izloženost u RUB proizlazi iz aktivnosti segmenta farmaceutike na tržištu Rusije.

Od 31. prosinca 2013. do datuma ovog izvještaja, tečaj ruske rublje prema hrvatskoj kuni oslabio je za približno 7%. S obzirom na trenutne političke okolnosti u Ukrajini, Grupa detaljno prati razvoj situacije te je implementirala dodatne mjere upravljanja valutnim rizikom (uključujući sklapanje forward ugovora) kako bi aktivno nadziralo i minimiziralo valutni rizik koji proizlazi iz izloženosti u ruskoj rublji.

U idućoj tablici analizirana je osjetljivost Grupe na povećanje tečaja kune od 1% u odnosu na strane valute prema kojima je Grupa značajnije izložena (EUR, PLN, USD, BAM i RUB). Analiza osjetljivosti uključuje samo otvorene novčane stavke u stranoj valuti i njihovo preračunavanje na kraju razdoblja temeljem postotne promjene valutnih tečajeva. Analiza osjetljivosti uključuje monetarnu imovinu i monetarne obveze u valuti. Negativan broj pokazuje smanjenje dobiti ako se hrvatska kuna u odnosu na predmetnu valutu promijenila za gore navedene postotke. U slučaju obrnuto proporcionalne promjene vrijednosti hrvatske kune u odnosu na predmetnu valutu, utjecaj na dobit bio bi jednak i suprotan.

	Utjecaj valute EUR		Utjecaj valute USD	
	2013.	2012.	2013.	2012.
	<i>(u tisućama kuna)</i>		<i>(u tisućama kuna)</i>	
Povećanje/(smanjenje) neto rezultata	(5.977)	(7.604)	32	(63)

	Utjecaj valute BAM		Utjecaj valute PLN	
	2013.	2012.	2013.	2012.
	<i>(u tisućama kuna)</i>		<i>(u tisućama kuna)</i>	
Povećanje/(smanjenje) neto rezultata	475	511	384	291

	Utjecaj valute RUB	
	2013.	2012.
	<i>(u tisućama kuna)</i>	
Povećanje/(smanjenje) neto rezultata	1.149	842

BILJEŠKE UZ KONSOLIDIRANE FINANCIJSKE IZVJEŠTAJE (NASTAVAK)

ZA GODINU KOJA JE ZAVRŠILA 31. PROSINCA 2013.

BILJEŠKA 35 – UPRAVLJANJE RIZICIMA (NASTAVAK)

Upravljanje operativnim rizicima (nastavak)

Tržišni rizici (nastavak)

Rizici s osnova prodajne funkcije

Grupa ostvaruje 44 % (2012.: 47%) prihoda od prodaje na domaćem tržištu dok 56% (2012.: 53%) prihoda od prodaje Grupa ostvaruje na inozemnim tržištima i to uglavnom preko povezanih poduzeća. Grupa se kroz prodajne cijene te rabatnu politiku prilagođava makroekonomskim uvjetima svakog pojedinog tržišta što je i ujedno najveći rizik s naslova prodajne funkcije.

Što se tiče poslovanja na domaćem tržištu, Grupa očekuje povećane rizike vezane uz održavanje tržišne pozicije uslijed očekivano jačeg ulaska strane konkurencije. Kako bi se umanjio ovaj utjecaj, Grupa nastoji dodatno jačati vlastitu konkurentnost povećanjem proizvodnosti, modernizacijom tehnologije te jačanjem proizvodnih marki.

Nastavak gospodarske krize u zemlji tijekom 2013.godine imao je negativan utjecaj na mogućnosti rasta prodaje na domaćem tržištu, posebice zbog pada kupovne moći potrošača te posljedično i do povećanja rizika naplativosti potraživanja.

Stoga Grupa ulaže napore da kroz harmonizaciju i optimizaciju postojećih cjenovnih politika i razina cijena na postojećim tržištima u EU/CEE regiji osigura preduvjete za nastavak uspješnog dugoročnog rasta i izbjegavanje erozija profitnih marži.

Upravljanje kreditnim rizikom

Kreditni rizik je rizik od neplaćanja odnosno neizvršenja ugovornih obveza od strane kupaca Grupe koji utječe na eventualni financijski gubitak Grupe. Grupa je usvojila „Postupak upravljanja kreditnim rizicima“ koji primjenjuje u poslovanju s kupcima, te prikuplja instrumente osiguranja plaćanja, gdje god je to moguće, u svrhu zaštite od mogućih financijskih rizika i gubitaka uslijed neizvršenja plaćanja i ugovornih obveza. Osim toga Grupa radi na izboru osiguravatelja za osiguranje od kreditnog rizika.

Kupci se svrstavaju u kategorije sukladno ostvarenom godišnjem prometu te se za svaku kategoriju primjenjuju odgovarajuće mjere zaštite od kreditnog rizika.

Mjere zaštite za pojedinu kategoriju kupaca definiraju se prema financijskim pokazateljima poslovanja pojedinog kupca, pri čemu se koristi nekoliko servisa putem kojih su dostupne potrebne informacije (financijska izvješća, ocjena boniteta i sl.). Analiza izloženosti Društva i kreditna izloženost prati se i kontrolira kroz kreditne limite koji se mijenjaju i provjeravaju najmanje jednom godišnje.

Društvo posluje s velikim brojem kupaca različite maloprodajne djelatnosti i veličine. Najveća koncentracija kreditnog rizika se odnosi na maloprodajne trgovačke lance.

Društvo nema značajnu kreditnu izloženost koja nije pokrivena instrumentima osiguranja, a koja nije reflektirana procjenom indikacija za umanjenje vrijednosti na 31. prosinca 2013. godine

BILJEŠKE UZ KONSOLIDIRANE FINACIJSKE IZVJEŠTAJE (NASTAVAK)**ZA GODINU KOJA JE ZAVRŠILA 31. PROSINCA 2013.****BILJEŠKA 36 – ISPLATE S TEMELJA DIONICA****Opcije za radnike**

Opcije na kupnju dionica Podravke d.d. odobrene su ključnom rukovodstvu Grupe. Cijena iskorištenja odobrene opcije jednaka je prosječnoj ponderiranoj cijeni dionice Podravke d.d. ostvarenoj na Zagrebačkoj burzi u godini u kojoj je opcija dodijeljena. Razdoblje stjecanja obično teče od datuma sklapanja ugovora za opcije. Opcije se stječu za svaku poslovnu godinu posebno.

Svi navedeni rokovi vrijede ukoliko nije nastupila neka od okolnosti predviđena svakim od ugovora iz navedenog razdoblja, a odnosi se na prijevremeni prekid mandata, kršenje odredbi ugovora, odlazak iz tvrtke, prelazak na novu funkciju unutar tvrtke itd. u kojem slučaju se opcije uglavnom trebaju iskoristiti u roku od 6 mjeseci od nastupa neke od navedenih okolnosti.

U tekućem i usporednom izvještajnom razdoblju bile su na snazi sljedeće opcije za isplatu s temelja dionica:

Datum izdanja	Broj instrumenata	Uvjeti ostvarivanja prava	Ugovorno trajanje
<i>Opcije izdane ključnom menadžmentu Grupe</i>			
Na dan 31. prosinca 2010.	8,000	Rad do ugovorenog trajanja opcije	31.12.2013.
	11,000	Rad do ugovorenog trajanja opcije	31.12.2015.
	8,000	Rad do ugovorenog trajanja opcije	31.12.2016.
Na dan 31. prosinca 2011.	8,000	Rad do ugovorenog trajanja opcije	31.12.2013.
	11,000	Rad do ugovorenog trajanja opcije	31.12.2015.
	8,000	Rad do ugovorenog trajanja opcije	31.12.2016.
Na dan 24. veljače 2012.	27,000	Rad do ugovorenog trajanja opcije	31.12.2017.
Na dan 24. veljače 2012.	1,000	Rad do ugovorenog trajanja opcije	31.12.2016.
Na dan 24. veljače 2012.	1,000	Rad do ugovorenog trajanja opcije	31.12.2015.
Na dan 26. lipnja 2012.	1,000	Rad do ugovorenog trajanja opcije	31.12.2017.
Na dan 31. prosinca 2012.	5,000	Rad do ugovorenog trajanja opcije	30.06.2015.
Na dan 31. prosinca 2012.	2,000	Rad do ugovorenog trajanja opcije	31.12.2017.
Na dan 31. prosinac 2013.	1,000	Rad do ugovorenog trajanja opcije	31.12.2015.
Na dan 3. siječnja 2013.	2,000	Rad do ugovorenog trajanja opcije	31.12.2015.
Na dan 12. veljače 2013.	15,300	Rad do ugovorenog trajanja opcije	30.06.2016.
Na dan 16. srpanj 2013.	6,000	Rad do ugovorenog trajanja opcije	31.12.2018.
Na dan 23. prosinca 2013.	28,620	Rad do ugovorenog trajanja opcije	31.12.2017.
Na dan 31. prosinac 2013.	1,000	Rad do ugovorenog trajanja opcije	31.12.2017.
Ukupno opcije na dionice	144,920		-

BILJEŠKE UZ KONSOLIDIRANE FINANCIJSKE IZVJEŠTAJE (NASTAVAK)**ZA GODINU KOJA JE ZAVRŠILA 31. PROSINCA 2013.****BILJEŠKA 36 – ISPLATE S TEMELJA DIONICA (NASTAVAK)****Opcije za radnike (nastavak)***Mjerenje fer vrijednosti*

Fer vrijednost opcija na dionice zaposlenicima mjerena je pomoću Black-Scholes formule. Varijable pri mjerenju uključuju cijenu dionice na datum mjerenja, cijena izvršenja instrumenta, očekivanu volatilnost (na temelju procjene povijesne volatilnosti cijene dionice, osobito tijekom povijesnog razdoblja razmjernog očekivanom trajanju opcije), očekivano trajanje instrumenta (temelji se na povijesnom iskustvu i općenitom ponašanju nositelja opcije), očekivanu dividendu i bezrizičnu kamatnu stopu (određenu na temelju državnih obveznica). Netržišni te radni uvjeti ne uzimaju se u obzir pri određivanju fer vrijednosti.

Ulazne varijable za kalkulaciju fer vrijednosti:

Program dioničkih opcija za ključni menadžment	2013	2012
Fer vrijednost opcije na datum izdavanja (ponderirani prosjek)	75	80
Cijena dionice na datum izdavanja (ponderirani prosjek)	255	256
Izvršna cijena (ponderirani prosjek)	273	285
Očekivana volatilnost (ponderirani prosjek)	27%	29%
Očekivano razdoblje valjanosti (ponderirani prosjek u godinama)	4.4	4.1
Očekivane dividende	0%	0%
Bezrizična kamatna stopa (temeljena na državnim obveznicama)	5.29%	5.88%

Priznato unutar dobiti ili gubitka	2013	2012
	<i>(u tisućama kuna)</i>	
Transakcije s temelja isplate u dionicama	1.359	1.896

Promjene u broju danih opcija za dionice i njihovih izvršnih cijenu su kako slijedi:

	Broj opcija 2013.	Prosječna ponderirana izvršna cijena 2013.	Broj opcija 2012.	Prosječna ponderirana izvršna cijena 2012.
Na dan 1. siječnja	91.000	285	54.000	305
Otpisano	-	-	-	-
Iskorišteno	-	-	-	-
Isteklo	-	-	-	-
Izdano	53.920	255	37.000	256
Na dan 31. prosinca	144,920	273	91,000	285
Neiskorišteno na 31. prosinca	144,920		91,000	

Na dan 31. prosinca 2013. broj neizvršenih dioničkih opcija je 144.920 (2012.: 91.000 opcija). U 2013. i 2012. godini nije bilo iskorištenih opcija.

Prosječna ponderirana izvršna cijena neizvršenih dioničkih opcija na kraju 2013. godine je 273 kn (2012.: 285 kn).

Prosječno ponderirano preostalo ugovoreno razdoblje na kraju godine je 4,4 godinu (4,1 godina u 2012. godini).

BILJEŠKE UZ KONSOLIDIRANE FINANCIJSKE IZVJEŠTAJE (NASTAVAK)

ZA GODINU KOJA JE ZAVRŠILA 31. PROSINCA 2013.

BILJEŠKA 37 – TRANSAKCIJE S POVEZANIM STRANAMA

Transakcije između Društva i njegovih ovisnih društava, koja su njegove povezane strane, su eliminirane konsolidacijom i nisu objavljene u ovoj bilješci.

	2013.	2012.
	<i>(u tisućama kuna)</i>	
RASHODI		
Naknade ključnom rukovodstvu		
Plaće i otpremnine	46.032	60.102
Isplate s temelja dionica (bilješka 36)	1.359	1.896
	47,391	61,998

Ključni menadžment Grupe koji se sastoji od Uprave i izvršnih direktora broji 110 ljudi (2012.: 119 ljudi).

Tijekom 2013. godine isplaćeno je ukupno 2.367 tisuća kuna naknada članovima Nadzornog Odbora Društva (2012.: 2.094 tisuća kuna).

BILJEŠKA 38 – POTENCIJALNE OBVEZE

	2013.	2012.
	<i>(u tisućama kuna)</i>	
Dane garancije i jamstva	15.655	17.251

Potencijalne obveze po danim garancijama i jamstvima nisu priznate u konsolidiranom izvještaju o financijskom položaju na dan 31. prosinca, jer prema procjeni Uprave Grupe na dan 31. prosinca 2013. i 2012. godine ne postoji vjerojatnost nastanka navedenih obveza za Grupu.

BILJEŠKA 39 - PREUZETE OBVEZE

U 2013. godini ugovoreni su troškovi nabave dugotrajne materijalne imovine s dobavljačima u iznosu od 31.359 tisuća kuna (2012.: 20.669 tisuća kuna), koji još nisu realizirani, niti su iskazani u konsolidiranom izvještaju o financijskom položaju.

Ugovoreno plaćanje obveza po operativnom leasingu za korištenje prijevoznih sredstava, viličara, rashladnih vitrina i informatičke opreme je kako slijedi:

	2013.	2012.
	<i>(u tisućama kuna)</i>	
Do jedne godine	16.934	27.682
Od 1 do 5 godina	16.102	36.699
	33,036	64,381

3. REVIDIRANI KONSOLIDIRANI FINANCIJSKI IZVJEŠTAJI ZA 2014. GODINU

**PODRAVKA d.d. i ovisna društva,
Koprivnica**

Godišnje izvješće i
konsolidirani financijski izvještaji
za 2014. godinu

SADRŽAJ

	Stranica
Godišnje izvješće za 2014. godinu	I - 55
Izjava o odgovornosti Uprave	56
Izvješće neovisnog revizora dioničarima društva Podravka d.d.	57
Konsolidirani izvještaj o sveobuhvatnoj dobiti	58
Konsolidirani izvještaj o financijskom položaju	59
Konsolidirani izvještaj o promjenama glavnice	60
Konsolidirani izvještaj o novčanim tokovima	61
Bilješke uz konsolidirane financijske izvještaje	62 - 128

GODIŠNJE IZVJEŠĆE ZA 2014. GODINU

GRUPA PODRAVKA U 2014. (VAŽNIJI DOGAĐAJI PODRAVKA I BELUPO)

Novi investicijski ciklus vrijedan 390 milijuna kuna

Uprava i Nadzorni odbor Podravke d.d. donijeli su 20. prosinca 2013. odluku o gradnji dviju novih Belupovih tvornica – krutih te polukrutih i tekućih oblika lijekova. Vrijednost investicije Belupa je oko 390 milijuna kuna u iduće tri godine, a očekuje se da će nove tvornice započeti s radom u prvom kvartalu 2017. godine. Zapošljavat će stotinjak radnika. Ulazak u investiciju izgradnje novog mjesta proizvodnje predstavlja velik izazov i stratešku važnost za Belupo, ali isto tako i za Grupnu Podravka. Belupo je dokazao da kvalitetom svojih proizvoda može i zna biti konkurentan na zahtjevnim izvoznim tržištima.

Isplata stimulativnog dijela plaće

Uprava Podravke donijela je odluku o isplati stimulativnog dijela plaće, na ime povećanog napora i doprinosa svih radnika Podravke d.d. tijekom 2013. godine, u visini od dodatnih 10 posto. Ova odluka odnosi se na sve radnike Podravke d.d. osim radnika na posebnim ugovorima kao i radnika koji su ugovorima o radu imaju već ugovorenu pojedinačnu stimulaciju odnosno proviziju. Podravka je za ovu svrhu izdvojila oko 1,2 milijuna kuna, a ovom odlukom iskazana je još jednom društvena odgovornost kompanije prema vlastitim radnicima.

Iskustvo zlata vrijedi

Prepoznata kao jedan od top poslodavaca u Hrvatskoj, Podravka se uključila u projekt Poslovnog dnevnika i 24sata „Iskustvo zlata vrijedi“. Riječ je o projektu čiji je cilj povezati studente s kompanijama u kojima najviše žele raditi i na taj način steći iskustvo koje će im zlata vrijediti u nastavku karijere.

Program zbrinjavanja viška radnika

Podravka je početkom godine započela s izradom Programa zbrinjavanja viška radnika. U procesu izrade samog Programa, provedeno je savjetovanje s Radničkim vijećem te su u najvećem dijelu prihvaćene sugestije Radničkog vijeća vezane uz izradu Programa. Programom je obuhvaćeno 340 radnika Podravke d.d., Danice d.o.o. i Belupa d.d., a za provedbu Programa planirano je izdvajanje oko 45 milijuna kuna.

- Ovakvim Programom željeli smo iskazati našu odgovornost i socijalnu osjetljivost prema radnicima koji napuštaju našu kompaniju, a u skladu s trenutnim mogućnostima. Time preostala radna mjesta činimo održivima te stvaramo pretpostavke za budući rast i razvoj Grupe Podravka. Isplatom otpremnina, koje su iznad zakonom zagarantiranog iznosa, našim radnicama i radnicima koji su svoj radni vijek ugradili u kompaniju želimo zahvaliti za njihov veliki doprinos u razvoju Grupe Podravka, rekao je predsjednik Uprave Podravke Zvonimir Mršić.

Priznanje za projekt „Znamo-dijelimo-rastemo“

Na drugoj HR Days konferenciji s područja upravljanja ljudskim resursima u organizaciji portala MojPosao i stručnog partnera tvrtke SELECTIO, održana je dodjela nagrada za Najbolje HR prakse 2013. godine.

Portal MojPosao izbor Najbolje HR prakse provodi već četvrtu godinu zaredom. Izbor je zamišljen kao priznanje predanom i planskom radu tvrtki, timova i pojedinaca koji su uspješni u upravljanju ljudskim potencijalima. Priznanje kao treće plasirana najbolja HR praksa dobila je Podravka za projekt „Znamo-dijelimo-rastemo“. Jasenka Maltarić-Dujnić, direktorica Upravljanja ljudskim potencijalima tom je prigodom izjavila:

- S projektom kao što je ovaj i nizom drugih programa trajno mijenjamo kulturu kompanije i zbog toga smo jako ponosni.

Suradnja Podravke i Tecnalie

Podravku su posjetili predstavnici Tecnalie, grupa znanstvenika i vrhunski kuhari koji se bave istraživačkim radom i inovacijama u hrani i kulinarstvu. Podravka, kao nositelj projektne ideje te Tecnalie Research & Innovation surađivat će na područjima razvoja inovativnih prehrambenih proizvoda i usluga, umrežavanja kroz platformu otvorenih inovacija te suradnju na europskim istraživačkim programima.

– Izuzetno je zadovoljstvo što će Podravkini znanstvenici surađivati i dijeliti iskustva s kolegama s Instituta Tecnalie. U Podravki intenzivno radimo na razvoju novih ideja i proizvoda te smo uvjereni da će rad i razvoj Centra kompetencija u Koprivnici rezultirati stvaranjem novih, visokokvalitetnih proizvoda na zadovoljstvo naših potrošača, rekla je članica Uprave Podravke Jadranka Ivanković.

Podravka preuzela program konzerviranih mesnih proizvoda i pašteta Piketa i Classic

Između Podravke i Agrokora te PIK Vrbovca sklopljeni su ugovori o prijenosu žigova, receptura i opreme te preuzimanju poslovanja proizvodnje i prodaje konzerviranih mesnih pašteta i konzerviranih proizvoda od mesa. Ovime Podravka preuzima od PIK Vrbovca program konzerviranih pašteta i mesnih konzervi i marke proizvoda za daljnju proizvodnju i prodaju za sva tržišta. Riječ je o konzerviranim mesnim proizvodima i paštetama Piketa i Classic, koje uz proširenu paletu Podravkinih konzerviranih mesnih proizvoda zasigurno imaju, zahvaljujući poznatosti i vrlo dobroj prihvaćenosti od strane potrošača, značajan potencijal rasta. Proizvodnja ovih proizvoda nastavit će se u proizvodnim pogonima Podravkine mesne industrije Danica d.o.o., s obzirom da Danica već obavlja uslužnu proizvodnju za potrebe PIK Vrbovca.

- Ovaj aranžman svakako treba promatrati u kontekstu konsolidacije domaće prehrambene industrije. Riječ je o dvije vodeće kompanije koje se orijentiraju na one kategorije u kojima žele zadržati ili pak osvojiti liderske pozicije na tržištu. Stavljajući fokus na konzervirani mesni program, a u okviru kategorije Meso i mesni proizvodi, ova odluka vrlo je logična i opravdana s obzirom da ćemo na ovaj način ojačati tu kategoriju i proširiti paletu konzerviranih mesnih proizvoda koje trenutno nudimo našim potrošačima, istaknuo je Zvonimir Mršić, predsjednik Uprave Podravke.

Kulinarske emisije u sklopu In magazina Nove TV

U Podravkinom Kulinarskom centru počelo je snimanje treće sezone vrlo gledanih kulinarskih emisija u sklopu In magazina Nove TV – Ručak za sutra, Slatki vikend s Podravkom i Blagdani s Podravkom. Glavni protagonisti tih emisija su Podravkini promotori kulinarstva. Prema istraživanjima, ta je kulinarska emisija jedna od najgledanijih na Novoj TV, a kuhari su dobili visoke ocjene u odnosu na kuhare i kulinarske emisije koje su godinama na televiziji. Sve u svemu, kuhanje je „in“ i kada je kulinarstvo u pitanju, onda se opet potvrđuje pravilo – Podravka nikada nije pratila trendove, već ih je diktirala.

Povećanje temeljnog kapitala farmaceutske kompanije Belupo

Odlukom Uprave Podravke, koja ujedno predstavlja i Skupštinu Belupa, odlučeno je da će Belupo s reinvestiranjem 86 milijuna kuna prošlogodišnje dobiti biti dokapitaliziran, tako da će temeljni kapital biti gotovo dvostruko uvećan u odnosu na 2011. godinu. Tada je, naime, temeljni kapital kompanije iznosio 154 milijuna kuna, da bi 2012. bio uvećan za dobit od 50 milijuna kuna dok se za 2013. temeljni kapital povećava za dodatnih 86 milijuna kuna i ukupno iznosi 290 milijuna kuna.

- Značajnim povećanjem temeljnog kapitala farmaceutske kompanije Belupo naglašavamo važnost ovog dijela naše Grupe. Reinvestiranjem dobiti, kao i planiranim investicijskim ciklusom, stvaramo pretpostavke za daljnji rast Grupe Podravka, osobito na inozemnim tržištima, istaknuo je Zvonimir Mršić, predsjednik Uprave Podravke nakon usvojene odluke o novoj dokapitalizaciji Belupa.

Ova odluka će najvećoj hrvatskoj farmaceutskoj kompaniji, uz rast prodaje, stvoriti i dodatne uvjete za ulazak u najavljeni investicijski ciklus – gradnju dviju novih tvornica – polukrutih i tekućih te krutih oblika lijekova, koje će zapošljavati nekoliko stotina radnika. Grupa Podravka i ovim primjerom pokazuje da neće zaboraviti zajednicu u kojoj posluje i iz koje je izrasla, ulažući „svaku kunu“ koju zaradi u – otvaranje novih radnih mjesta doprinoseći gospodarskom rastu, ali i rastu bruto domaćeg proizvoda.

Pomoć poplavljenoj Slavoniji

Podravka je, u najkraćem vremenskom roku, osigurala pomoć u hrani i vodi, velikom broju građana koji su pogođeni poplavama nezapamćenih razmjera. Zaposlenici su pripremili više od sedam tona različitih prehrambenih proizvoda te osigurali njihov hitan prijevoz u područja istočne Hrvatske.

Na poticaj udruge volontera Podravke-PULS u Podravki je u svega tri dana prikupljeno punih 16 paleta higijenskih potrepština, odjeće i obuće. Kada je primljena informacija da nedostaje dječje hrane, Podravkaši su skupili gotovo 20.000 obroka Čokolina, Frutolina, Rižolina i Keksolina, a još 1.300 komada konzervi i trajnog mlijeka prikupljeno je odricanjem vlastitog obroka i davanjem blokova za prehranu.

Posebna akcija provedena je i na finalu Lino višebojca 24. svibnja u Novskoj. Završnica natjecanja u kojoj su sudjelovale 24 škole iz cijele Hrvatske okupila je oko 1400 sudionika koji su prikupljali plišane medvjediće kako bi razveseliti mališane koji su morali napustiti svoje domove.

Svoj obol humanitarnim aktivnostima dali su i dobrovoljni darivatelji krvi Podravke pokrenuvši inicijativu prikupljanja novčane pomoći među Podravkašima. Hvalevrijednoj akciji pridružila se i Udruga volontera Podravke PULS, a zatim su svoj doprinos dali i ostali zaposlenici, koji su odvojili iznos u humanitarne svrhe prema vlastitim mogućnostima te na njima prihvatljiv vremenski period.

Vlastiti doprinos uplatama novca dalo je ukupno 790 radnika Podravke, Danice i Belupa te Deltis pharma. Već u lipnju prikupljeno je gotovo 70 tisuća kuna, a prikupljanje se nastavlja.

Euromoney – Podravka u samom vrhu najbolje vođenih kompanija

Od 50 kompanija, čije je poslovanje na temelju iscrpnih podataka analizirao posebni stručni tim pod pokroviteljstvom Euromoneya, poslovno vođenje Podravke ocijenjeno je vrlo visokim ocjenama. Podravka je ostvarila najveći napredak među svim kompanijama u srednjoj i istočnoj Europi te je svrstana u sam vrh najbolje vođenih kompanija u Hrvatskoj.

U provedenoj anketi uglednog časopisa Euromoney sudjelovali su analitičari iz vodećih međunarodnih banki i institucija, a sudionici ankete nominirali su po njihovom mišljenju najbolje vođene tvrtke uzimajući u obzir strategiju poslovanja, sustav korporativnog upravljanja, dostupnost višeg menadžmenta, transparentnost poslovanja, vrijednost za dioničare, informativnost i efikasnost internetskih stranica i druge zadane parametre.

Najveća torta u Hrvatskoj

Jedinstven događaj izrade najveće torte u Hrvatskoj, u organizaciji profesionalnog Podravkinog tima uz pomoć Hrvatskog kuharskog saveza i food blogerica, održan je u zagrebačkom parku Zrinjevac. Podravkina torta teška 600 kilograma bila je najveća atrakcija Festivala slastica pod nazivom Slatki gušti.

Posjetitelji su kušali tortu za iznos po vlastitoj želji, a sva prikupljena sredstva donirana su za potrebe stanovnika s poplavljenih područja Slavonije. Podravka je i ovom akcijom željela poslati poruku napaćenom stanovništvu da nisu sami i da i dalje imaju podršku kompanije sa srcem.

GODIŠNJE IZVJEŠĆE ZA 2014. GODINU (NASTAVAK)

Ugovor o kreditiranju

Podravka je u Londonu s Europskom bankom za obnovu i razvoj te tri komercijalne banke (Erste Group Bank AG, Raiffeisen Bank International AG i Unicredit Bank Austria AG) sklopila sindicirani ugovor o kreditiranju u iznosu od 73,4 milijuna eura.

Podravka će time refinancirati postojeće kreditne obveze uz znatno nižu kamatnu stopu te prolongirane rokove dospjeća.

Europska banka za obnovu i razvoj će kao aranžer sindikata sudjelovati s 30,0 milijuna eura vlastitih sredstava, dok će 43,4 milijuna eura doći od ostalih banaka u sindikatu – Erste Group Bank AG, Raiffeisen Bank International AG i Unicredit Bank Austria AG. Proteklih godina Podravka je ostvarila značajna poboljšanja na operativnoj i financijskoj razini što je prepoznato od Europske banke za obnovu i razvoj te banaka sindikata koje ovim ugovorom potvrđuju svoje povjerenje u stabilnost i poslovanje kompanije.

Ovim aranžmanom Podravka nastavlja proces restrukturiranja s ciljem daljnjeg regionalnog i internacionalnog rasta i razvoja. Navedeni iznos bit će iskorišten za restrukturiranje kompanijske bilance te se očekuje ušteda od 7,5 milijuna kuna na troškovima kamata.

Održana Skupština dioničara Podravke d.d. – usvojeni svi prijedlozi odluka

Skupština dioničara Podravke d.d. usvojila je sve prijedloge odluka koje su joj Uprava i Nadzorni odbor Podravke predložili. Jednoglasno je usvojen prijedlog odluke o zadržavanju dobiti Podravke d.d., koja za 2013. godinu iznosi 51,4 milijuna kuna te se raspoređuje za unos u zakonske rezerve u iznosu od 2,6 milijuna kuna, za unos u rezerve za vlastite dionice u iznosu od 45,8 milijuna kuna te za unos u ostale rezerve u iznosu od 3 milijuna kuna.

Skupština dioničara usvojila je i prijedlog odluke o davanju razrješenica članovima Uprave kojom se odobrava kako su vodili Društvo u 2013. godini, a usvojen je i prijedlog odluke o davanju razrješenice članovima Nadzornog odbora kojom se odobrava njihov rad i obavljeni nadzor vođenja poslova Podravke d.d. u 2013. godini.

Kako je utvrđeno da članovima Nadzornog odbora Podravke Dubravku Štimcu, Dinku Novoselcu, Petru Vlaiću i Petru Miladinu aktualni mandat ističe 7. rujna 2014. godine, Skupština dioničara usvojila je prijedlog odluke o njihovom ponovnom imenovanju u NO. Novopovjereni četverogodišnji mandat izabranim članovima Nadzornog odbora počeo je teći 8. rujna. Za obavljanje revizije financijskih izvješća Podravke d.d. kao i njezinih povezanih društava te za reviziju konsolidiranih financijskih izvješća Grupe Podravka za poslovnu 2014. godinu imenovana je ovlaštena revizorska tvrtka KPMG Croatia d.o.o.

Kompletno kulinarsko iskustvo

Na posebno osmišljenom Podravkinom „brunchu“ pod nazivom „Kompletno kulinarsko iskustvo“ predstavljene su nove, inovativne Podravkine korporativne stranice.

Podravka je „skuhala“ novi Podravka.hr kojem je uz postojeće vrijednosti; kreativnost, povjerenje, strast, zadovoljstvo potrošača i izvrsnost dodala i ono što potrošačima danas nerijetko nedostaje – Inspiraciju. Nove Podravkine stranice tako svojim potrošačima na jednom mjestu nude inovativna kulinarska rješenja, ali i suvremenije korporativno komuniciranje.

Razumijevajući navike posjetitelja koji sve više koriste mobilne uređaje, kompletna stranica napravljena je u Responsive Web Design tehnologiji čime je omogućena potpuna prilagodba sadržaja uređaju na kojem se pregledava, bez obzira radi li se o pametnom telefonu ili računalnom monitoru.

25. Vegeta Croatia Open Umag – Podravki dodijeljena posebna nagrada

U Umagu je održan 25. Vegeta Croatia Open, najstariji i najpoznatiji ATP turnir u Hrvatskoj i regiji. Osim vrhunskog sporta, zabave i iznenađenja tijekom jednog od najzanimljivijih otvorenja do sada, prije samog meča dodijeljena je i posebna nagrada Podravki – replika jednog od najljepših teniskih pehara.

Predsjednik organizacijskog odbora turnira Željko Kukurin uručio je posebno priznanje i pobjednički pokal Zvonimiru Mršiću, predsjedniku Uprave Podravke, dugogodišnjeg glavnog partnera i pokrovitelja turnira.

Osim vrhunskog tenisa, 25. izdanje ATP Vegeta Croatia Opena u Umagu brojnim je posjetiteljima ponudilo i vrhunsko gastronomsko iskustvo, a za to se pobrinuo naslovni sponzor ovog velikog sportskog događanja, Podravka.

Sjećanje na prof. Zlatu Bartl

Podravkaši su tradicionalno odali počast prof. Zlati Bartl prisjećajući se prošlih vremena. Voditeljica Podravkinog tima zaslužnog za izum Vegete, doprinos kompaniji dala je svojim stvaralaštvom i idejama, ali jednako tako pamtimo je kao osobu koja je znala izraziti poštovanje prema ljudima, ljubavi i životu.

Još jedno sjećanje na prof. Bartl odvijalo se u spomen sobi u predvorju Podravkine poslovne zgrade, gdje su se okupili predstavnici Podravke te profesoričina obitelj.

Stjecanje dionica Mirne d.d.

Sukladno odredbama Zakona o tržištu kapitala i Pravila Zagrebačke burze, Podravka d.d. je na javnim dražbama za prodaju dionica oznake MRNA-R-A u postupku izvansudskog namirenja koje su održane i provedene 25. kolovoza 2014. godine putem trgovinskog sustava Zagrebačke burze d.d., po nalogu društava INTERKAPITAL VRIJEDNOSNI PAPIRI d.o.o. i HITA-VRIJEDNOSNICE d.d., stekla ukupno 198.209 dionica društva Mirna d.d. iz Rovinja, Giordano Paliaga 8, što predstavlja 53,855 % ukupno izdanih dionica navedenog Društva.

Završena implementacija projekta “LeaNcO”

Podravka je uspješno završila implementaciju projekta “LeaNcO” (Lean Concept of administration excellence) – odnosno razvoj „lean“ koncepta za izvrsnost u administraciji. Cilj mu je bio povećati učinkovitost triju poslovnih procesa i to financija, administracije te procesa izvještavanja.

Projekt je vođen u suradnji s konzultantskom kućom A.T. Kearney, a sastojao se od 17 mjera za poboljšanja, koje su bile zasebni, međusobno povezani projekti, sa svojim voditeljima i timovima za implementaciju. U implementaciji LeaNcO projekta u Podravki bilo je uključeno više od 50 zaposlenika. Implementacijom 17 mjera u procesima financija, administracije i izvještavanja ostvarene su planirane uštede u iznosu od oko 24 milijuna kuna na godišnjoj razini i to zbog efikasnijeg korištenja resursa te uštede u raznim materijalnim troškovima.

Rezultati suvremene tehnologije uzgoja rajčice

Koristeći nove, suvremene tehnologije uzgoja rajčice na istarskoj zemlji, Podravka je započela probni uzgoj rajčice u suradnji s izraelskim partnerom. Cilj projekta bio je poboljšanje uzgoja industrijske rajčice za preradu, kroz primjenu izraelske tehnologije uzgoja, povećanje prinosa rajčice i produžetak trajanja sezone branja i prerade. Nova tehnologija jamči veći prinos te produljenje sezone uzgoja rajčice, što je i dokazano na predstavljanju projekta i demonstraciji nove tehnologije.

Rezultati pokusnog projekta iznimno su povoljni i za proizvođače i za Podravkinu tvornicu. Prema riječima predsjednika Uprave Podravke Zvonimira Mršića, Podravka je pokazala da se može uspjeti u hrvatskoj poljoprivredi, jer je zajedno s partnerima značajno povećala efikasnost hrvatske poljoprivredne proizvodnje kao sirovinске baze za prehrambenu industriju koja je dovoljno konkurentna i prepoznata na europskom i svjetskom tržištu.

GODIŠNJE IZVJEŠĆE ZA 2014. GODINU (NASTAVAK)

Deveta sezona Lino višebojca

Nakon 200 Lino višebojaca održanih u proteklih osam godina u osnovnim školama u svim hrvatskim županijama koji su unijeli radost i pobjednički duh u srca 150.000 učenika, ovaj zajednički projekt Podravke, Sportskih novosti i HT-a ulazi u svoju devetu sezonu. Kroz sportska natjecanja djeca stječu pobjednički mentalitet, ali i uče kako podnijeti poraz. Tu upoznaju najveće sportaše naše zemlje i kroz druženje s njima usvajaju istinske sportske i ljudske vrijednosti.

Podravkaše veže zajedništvo

Podravkaše koji su svoje najbolje godine ulagali u razvoj i rast kompanije, vežu posebne niti zajedništva, privrženosti Podravki i prijateljstvo. Potvrdilo je to i tradicionalno druženje Podravkinih umirovljenika i jubilaraca koje je u velikom šatoru okupilo oko 2000 sudionika. Veliki osmjesi, srdačni susreti, prisjećanje na zajedničke uspjehe, ponos što su pripadali generacijama zaslužnima za stvaranje novih proizvoda, uspješne kampanje, osvajanje novih tržišta – sve je to krasilo ljude okupljene na tradicionalnoj fešti.

Na velikom doprinosu razvoju kompanije umirovljenicima i zaposlenicima koji su slavili 30, 35 i 40 godina radnog staža zahvalio je predsjednik Uprave Zvonimir Mršić, obećavši da će kompanija uvijek skrbiti o svojim ljudima jer su oni njena najveća vrijednost.

Zdravi odmor za osnovnoškolce

Zdravi odmor naziv je Podravkinog projekta osmišljenog s ciljem poboljšanja prehrambenih navika osnovnoškolaca. Riječ je o nastavku projekta jedinstvenih jelovnika započetog u suradnji s Gradom Koprivnica i koprivničkim osnovnim školama, a koji daje odlične rezultate. Ova pozitivna iskustva prenijeta su predstavnicima škola zajedno s web linkom Zdravi odmor na kojem se nalaze tekstovi i savjeti o prehrani djece s ciljem edukacije djece, roditelja i nastavnika kako bi ih potaknuli na promišljanje i poboljšanje kvalitete svakodnevne prehrane.

Zvonimir Mršić – potpredsjednik udruge Hrvatski izvoznici

Hrvatski izvoznici održali su 15. listopada redovnu skupštinu na kojoj su se članovi HIZ-a odlučili za kontinuitet u obnašanju predsjedničke funkcije te ponovno izabrali Darinka Bagu za predsjednika Udruge.

Za novog potpredsjednika istoimene udruge odabran je Zvonimir Mršić, predsjednik Uprave Podravke.

S obzirom na bogato Podravkino iskustvo na međunarodnom tržištu te značajan udio Podravke u ukupnom izvozu Hrvatske, imenovanje Zvonimira Mršića za potpredsjednika Udruge zasigurno će doprinijeti daljnjem razvoju hrvatske izvozne strategije kao i konkurentnosti sveukupnog hrvatskog gospodarstva na sve zahtjevnijem međunarodnom tržištu.

Posjet danske kraljice Margarete Podravki

Svečanim ručkom u Gastronomskom centru Štagelj završen je posjet Koprivnici danske kraljice Margarete II i njezinog supruga princa Henrika. Podravkini majstori kulinarstva mogu biti ponosni, jer je kraljica bila oduševljena domaćim delicijama u posebnom ambijentu Štaglja. U prilog tome svjedoči činjenica da se danski kraljevski par na ručku zadržao oko sat i pol, što je dulje od vremena predviđenog protokolom. Predsjednik Uprave Podravke Zvonimir Mršić kraljici Margareti II darovao je posebno izrađenu knjigu recepata, a kraljica se nakon ručka fotografirala s Podravkinim vodstvom kao i timom Ugostiteljstva koji je odradio vrhunski posao.

21. tradicionalni Dani Belupa

Korak prema zdravlju bio je krovni naziv 21. tradicionalnih Dana Belupa održanih od 9. do 11. listopada u Hotelu Parentium u porečkoj Zelenoj laguni. Tradicionalno Belupovo događanje okupilo je i ove godine vjerne prijatelje i partnere Belupa – farmaceute, predsjednike komora i stručnih društava te predstavnike veletrgovlja. Prvi put Danima Belupa prisustvovali su i predsjednik Nadzornog odbora Belupa te ujedno i predsjednik Uprave Podravke, Zvonimir Mršić, dekanica Farmaceutsko-biokemijskog fakulteta Sveučilišta u Zagrebu, prof. dr. sc. Jerka Dumić te novoizabrani predsjednik Hrvatskog farmaceutskog društva, mr. sc. Darko Takač, mr. pharm.

Glavna skupština Mirne d.d.

Odlukom Glavne skupštine Mirne d.d., s danom 21. studenoga 2014. godine opozvani su s dužnosti dosadašnji članovi Nadzornog odbora Mirne d.d. i to: David Ilijevski, član i predsjednik Nadzornog odbora, Željko Bošnjak, član i zamjenik predsjednika Nadzornog odbora te Ivana Jagačić, član Nadzornog odbora. Za nove članove Nadzornog odbora Mirne d.d. izabrani su, kao predstavnici Podravke, Mario Baburić, Branka Perković te Marina Diminić Visintin.

Nakon Glavne skupštine Mirne d.d. održana je i konstituirajuća sjednica Nadzornog odbora Mirne d.d. na kojoj je konstatirano da je dosadašnji predsjednik Uprave Mirne d.d. Saša Krobot 18. studenoga 2014. godine podnio neopozivu ostavku. Član Uprave Mirne d.d. Marko Kardaš podnio je ostavku s trenutnim učinkom 12. studenoga 2014. godine dok je član Uprave Mirne d.d. Siniša Slunjski podnio ostavku s trenutnim učinkom na 29. rujna 2014. godine.

S danom 21. studenoga 2014. godine opozvane su i stavljene izvan snage sve punomoći koje je izdala dosadašnja Uprava.

Na istoj sjednici Nadzorni odbor Mirne d.d. donio je odluku o imenovanju Vladimira Bunića za člana Uprave-direktora Mirne d.d.

Podravka će, nakon što provede detaljnu analizu dosadašnjeg poslovanja Mirne d.d., poduzeti sve što je moguće, u okviru zakonskih mogućnosti, kako bi otklonila potrebu da se nad Mirnom d.d. otvori stečaj.

Znanje na pladnju

„Znanje na pladnju“ dostupno je svim zaposlenicima Podravke. Predavanja iz područja: engleski jezik, osobne vještine i informatička znanja raspoređena su u periodu od studenog 2014. do srpnja 2015. godine. Ovaj program dostupan je svim zaposlenicima Podravke, a pokrenut je s ciljem povećavanja pristupačnosti obrazovanja i poticanja zaposlenika na otvorenost i želju za znanjem i osobnim razvojem.

Predsjednik Uprave zahvalio na postignutim radnim rezultatima

Predsjednik Uprave Podravke Zvonimir Mršić zahvalio je Podravkašima na do sada postignutim radnim rezultatima i izvijestio radnike o poslovanju i razvojnim planovima Društva.

- Naš je doprinos zadovoljavajući i stoga se nadam da će po završetku godine i dioničari i investitori biti zadovoljni isporučenim. Cilj nam je utjecati na zadovoljstvo potrošača, jer je zadovoljan potrošač put do uspjeha, rekao je dodavši:

- Kako bismo osigurali rast kompanije, Uprava je imala dovoljno hrabrosti napraviti iskorak i donijeti odluku o osnivanju novih poduzeća na nekoliko novih tržišta, s kojima se otvaraju i nove perspektive. Sljedeća će godina biti još izazovnija i moramo se internacionalizirati na svim razinama – od proizvodnje do Uprave. Govoreći o planovima u 2015. godini istaknuo je:

- Želimo integrirati Mirnu d.d. u sustav Grupe Podravka te dovršiti akvizicije koje će nam donijeti nove vrijednosti. Namjera nam je i nastaviti s procesom ciklusa pripravnštva te sprovesti inovacije u procesu planiranja proizvodnje, a u planu je i izgradnja nove tvornice lijekova.

Završen pripravnički program druge SHAPE generacije

Prezentacijama svojih pripravničkih zadataka Upravi, svojim mentorima i kolegama i druga SHAPE generacija uspješno je privela kraju svoj pripravnički staž. U organizaciji Upravljanja ljudskim potencijalima, SHAPE-ovci su pokazali na čemu su radili tijekom deset mjeseci, a sreću u budućem poslovnom životu poželio im je i predsjednik Uprave Podravke Zvonimir Mršić.

Središnji dio programa obilježen je proglašenjem najuspješnijih pripravnika i mentora. Uz pripravničke prezentacije, predstavljen je rad novonastale Udruge volontera Podravke PULS, proizašle iz zadataka pripravnika prve SHAPE generacije. Predsjednik i članovi Uprave tako su postali i prvi službeni članovi Udruge kojoj se mogu pridružiti svi zainteresirani Podravkaši.

Nagrađivanje zaposlenika za kraj godine

Godina je završena nagrađivanjem zaposlenika koji žive Podravkine vrijednosti na svom radnom mjestu u svakodnevnom radu. Stoga je tradicionalno blagdansko druženje zaposlenika Podravkaša imalo i svečani karakter jer je predsjednik uprave Podravke Zvonimir Mršić uručio nagrade najboljima u natječaju „I ja sam Podravkaš!“ te autorima najboljih ideja u natječaju „Da sam ja...“. Riječ je o novitetu koji je uveden kako bi se nagradilo najbolje zaposlenike te samim time potaknulo i sve ostale na izvrsnost u poslu.

GRUPA PODRAVKA U 2015. GODINI (VAŽNIJI DOGAĐAJI)

Nove tržišne regije i jačanje internacionalnog poslovanja

S ciljem daljnjeg jačanja internacionalizacije poslovanja te formiranja novih tržišnih regija, od 1. siječnja 2015. godine promijenio se i model izvještavanja o poslovanju.

- Novom organizacijom upravljanja tržištima i redefiniranjem tržišnih zona poslovanja, namjera nam je pojačati napore usmjerene boljoj iskoristivosti naše veličine te rasprostranjenosti diljem svijeta. Optimalnom ravnotežom fokusiranosti na kategorije i na zemljopisne regije stvaramo kvalitetnije preduvjete za daljnji rast i razvoj naše kompanije, istaknuo je Zvonimir Mršić, predsjednik Uprave Podravke.

Od 1. siječnja 2015. godine započeo će izvještavanje o poslovanju Grupe Podravka – za poslovni segment Prehrana, prema novim tržišnim regijama. Riječ je o četiri novoformirane regije, Adria regija u koju se ubrajaju tržište Hrvatske te dosadašnje tržište jugoistočne Europe, potom regija Europa koja sadrži tržišta EU, zatim regija Rusija i zemlje CIS-a te regija Nova tržišta pod koju spadaju Amerika, Azija, Australija te Afrika.

Uz to, registrirano je društvo Podravke u Dubaiju (UAE), a osim toga pokrenuti su postupci registracije društva u Dar es Salaamu (Tanzanija) te predstavništva u Peking (Kina) čime se stvaraju preduvjete za početak poslovanja na ovim vrlo potentnim tržištima.

Prestizžno priznanje „Pečać bonity“

Podravka Slovačka ponosni je vlasnik priznanja „Pečać bonity“, prestižnog priznanja nezavisnog državnog organa koji ocjenjuje poslovne rezultate kompanija.

„Pečać bonity“ je nagrada koju je Podravka International, s.r.o. dobila za ostvarenje zahtjevnih kriterija, koji su definirani kako bi se procijenili poslovni rezultati kompanija koje posluju u Slovačkoj u 2013. godini. Nagradu dodjeljuje Slovačka agencija za Informiranje i Marketing te Nacionalni Informativni centar Slovačke Republike. Činjenica da je svega 1,2 posto od 224.000 komercijalnih subjekata koji djeluju na slovačkom tržištu vlasnikom „Pečaća bonity“, govori puno o tome koliko je zapravo zahtjevno ispunjenje kriterija.

Imenovani stariji potpredsjednici za regije Europa i Adria te projekt Food solution

Uprava Podravke imenovala je čelne ljude za dvije novoformirane regije i to regiju Europa i regiju Adria te za projekt Food solution.

Poziciju starijeg potpredsjednika za regiju Europa preuzet će Alexander Gerschbacher koji iza sebe ima respektabilno komercijalno, marketinško i menadžersko iskustvo u vodećim svjetskim kompanijama. Bit će zadužen za grupu tržišta s područja centralne te zapadne Europe.

Na poziciju starijeg potpredsjednika za Adria regiju imenovan je Milan Tadić koji je do ovog imenovanja bio zadužen za tržišta jugoistočne Europe. Novom funkcijom preuzima odgovornost za poslovanje Podravke na tržištu Hrvatske te tržištima jugoistočne Europe.

Uprava Podravke donijela je odluku i o imenovanju starijeg potpredsjednika za „Food solution“. Riječ je o Peteru Fuchsu koji će ovim imenovanjem s početkom travnja preuzeti upravljanje gastro segmentom odnosno projektom unapređenja i razvijanja proizvoda i servisa za ovaj brzorastući program, a pod nazivom Food solution.

Regionalni ured za Bliski Istok i Sjevernu Afriku

Podravka je osnovala regionalni ured za Bliski Istok i Sjevernu Afriku sa sjedištem u Dubaiju, gospodarskom sjedištu Ujedinjenih Arapskih Emirata.

Time je i službeno započela s poslovanjem na ovom vrlo zahtjevnom, ali isto tako vrlo potentnom tržištu. Podravkin ured otvoren je u okviru jedne od najvećih i brzorastućih svjetskih zona slobodne carinske, čime je Podravka ujedno postala prva hrvatska kompanija koja je investirala u slobodnu carinsku zonu, što je izazvalo veliko zanimanje poslovnog svijeta u regiji.

Osnivanjem ovog društva značajno se smanjuje razina kompleksnosti upravljanja spomenutim tržištima te povećava fokus na stvaranje dodatne potražnje i mogućnosti za daljnji razvoj na internacionalnom tržištu.

Za direktora Podravkinog društva u Dubaiju imenovan je Nermin Salman, menadžer s bogatim internacionalnim iskustvom, koji dolazi s pozicije regionalnog direktora Gorenja za Srednji istok, Iran i Sjevernu Afriku.

Vegeta Marinade – Produkt leta u Sloveniji

Slovenski su potrošači prepoznali Vegeta marinade kao nabolje u kategoriji Dodaci jelima. Podravka je ove godine prvi puta sudjelovala u izboru za Produkt leta 2015. u Sloveniji, a riječ je o priznanju kojeg dodjeljuju potrošači za najinovativniji proizvod u protekloj godini. Priznanje se dodjeljuje na temelju istraživanja o zadovoljstvu potrošača upotrebom proizvoda, a provodi ga agencija AC Nielsen.

Upravo je izbor potrošača ono što je specifičnost ovog izbora jer potrošači su ti koji su proizvod isprobali, koji potvrđuju svoje zadovoljstvo isprobanim i njihova potvrda garancija je i drugima da se uvjere u kvalitetu izabranih proizvoda. Priznanje za najinovativniji proizvod potvrda je da Podravka stvara proizvode koji odgovaraju na zahtjeve suvremenih trendova i koje potrošači prepoznaju.

Dan investitora u Podravki

Zainteresirani investitori, predstavnici investicijskih i mirovinskih fondova te brokerskih kuća i poslovni analitičari prisustvovali su Danu investitora u Podravki. Cilj ovog dinamičnog, interaktivnog događanja bilo je predstaviti investitorskoj zajednici rezultate Grupe Podravka u 2014. godini, pozitivne i negativne utjecaje na iste te smjernice poslovanja i planove za 2015. godinu. Po prvi puta Dan investitora održan je na međunarodnoj razini – live streamingom događaj su mogli pratiti i inozemni potrošači i partneri, a samom događaju prisustvovala je i strana analitičarka iz Erste Grupe, čime su Odnosi s investitorima podignuti na novu razinu.

Predsjednik Uprave Podravke, Zvonimir Mršić predstavio je značajne događaje i kretanje dionica u 2014. godini. Članovi Uprave prezentirali su po jedan aspekt poslovanja Podravke – Olivija Jakupec prehranu, Hrvoje Kolarić farmaceutski dio, a Miroslav Klepač investitorima je podnio financijski izvještaj.

Radnicama i radnicima Podravke d.d. i ove godine isplata stimulacija

Uprava Podravke i ove godine donijela je odluku o isplati stimulativnog dijela plaće, na ime povećanog napora i doprinosa radnika Podravke d.d. tijekom 2014. godine. Ova odluka odnosi se na sve radnike Podravke d.d. kojima se plaća obračunava temeljem koeficijenta složenosti radnog mjesta, kao i za radnike koji imaju ugovorenu plaću, a nisu uključeni u stimulatивно nagrađivanje prema Pravilniku o stimulativnom nagrađivanju menadžera ili neki drugi oblik individualnog stimulativnog nagrađivanja.

„Isplatom stimulacija našim radnicama i radnicima želimo iskazati zahvalnost na njihovom nesebičnom doprinosu u ostvarenju rezultata poslovanja za proteklu godinu. Vjerujemo kako će ovo biti određeni dodatni poticaj da i u aktualnoj godini budemo spremni dati svoj maksimum u kreiranju budućnosti naše kompanije.“ – istaknuo je Zvonimir Mršić, predsjednik Uprave prilikom donošenja navedene odluke.

GODIŠNJE IZVJEŠĆE ZA 2014. GODINU (NASTAVAK)

Podravka imenovala starije potpredsjednike za Lanac opskrbe te Globalni razvoj poslovanja

S ciljem daljnjeg jačanja razvoja i efikasnosti poslovanja, Uprava Podravke donijela je odluku o imenovanju starijih potpredsjednika za Lanac opskrbe te za Globalni razvoj poslovanja.

Tako je s 01.03. ove godine na poziciju starijeg potpredsjednika za Lanac opskrbe imenovan Ivan Galović koji iza sebe ima više od 30 godina bogatog poslovnog iskustva u Hrvatskoj i u inozemstvu. Po završetku Prehrambeno tehnološkog fakulteta 1982. godine svoju poslovnu karijeru započeo je upravo u Podravki radeći na pozicijama tehnologa te tehničkog direktora u tvornici Kvasca. Nakon toga, karijeru nastavlja u Carlsbergu obnašajući niz odgovornih dužnosti u području proizvodnje, lanca opskrbe, općeg menadžmenta i to u Hrvatskoj, ali i u nizu kompanija Carlsberg Grupacije u svijetu. Radeći u Bugarskoj, Kazahstanu, Danskoj i Malaviju posebno se isticao postizanjem natprosječnih rezultata te svojom orijentiranošću na rast kompanija. U Podravku se vraća 2013. godine na poziciju direktora Lanca opskrbe na kojoj je ostvario zapažene poslovne rezultate, a novim imenovanjem na poziciju starijeg potpredsjednika biti će zadužen za osiguravanje daljnjeg rasta poslovanja te povećanje dosadašnje razine efikasnosti kompanije u cjelini.

Na poziciju starijeg potpredsjednika za Globalni razvoj poslovanja imenovan je Mario Baburić, dosadašnji direktor sektora Razvoj poslovanja te sektora Kontroling.

Doktorirao je na Fakultetu strojarstva i brodogradnje, Sveučilišta u Zagrebu te je završio MBA iz područja financija na Rotterdamskoj poslovnoj školi. Iza sebe ima petnaestak godina poslovnog iskustva, a u Podravku je došao 2012. godine iz Unicredita gdje je bio zadužen za korporativno financiranje, a osobito se uspješno bavio spajanjima i akvizicijama te financijskim i operativnim restrukturiranjima. S obzirom na daljnje jačanje internacionalizacije poslovanja Podravke, kao stariji potpredsjednik biti će prvenstveno zadužen za razvoj poslovanja na globalnoj razini.

„Ovim imenovanjima želimo stvoriti sve pretpostavke za širenje njihovog djelovanja i odgovornosti na sva tržišta na kojima smo prisutni u svijetu, no pored toga i nagraditi ljude koji su svojim ostvarenim rezultatima u potpunosti opravdali dano im povjerenje. Uvjereni smo kako će doprinijeti razvoju našeg internacionalnog poslovanja jer su svojim dosadašnjim radom dokazali da znaju i mogu.“ – naglasio je prilikom novih imenovanja Zvonimir Mršić, predsjednik Uprave Podravke.

ISTRAŽIVANJE I RAZVOJ GRUPE PODRAVKA (Podravka i Belupo)

ISTRAŽIVANJE I RAZVOJ PODRAVKE – „Inovacija je ključ uspjeha“

Aktivnosti Podravkinog sektora Istraživanje i razvoj odvijaju se kroz sljedeća ključna područja: Razvoj proizvoda (dodaci jelima i jela; dječja hrana, kremni namazi i žitarice za doručak; slastice, snack i mlinsko-pekarski proizvodi; preradevine voća, povrća i kondimenata; riblji proizvodi i pića), Nutricionizam i sensorika, Razvoj tehnologije, Razvoj ambalaže i Razvoj poljoprivrede. Podršku navedenim aktivnostima pružaju Kontrola kvalitete, sustav od deset laboratorija za kontrolu kvalitete i zdravstvenu ispravnost (dva centralna i osam pogonskih laboratorija) te Regulatorni poslovi i Razvoj ekologije. Istraživačko-razvojnim aktivnostima upravlja se iz ureda direktora.

Kroz pomno odabrane istraživačke projekte stvaraju se temelji za brži razvoj novih i inoviranih proizvoda. Takvi projekti se planiraju i izvode, primjenjujući model otvorenih inovacija, umrežavanjem internih kompetencija i znanja s najboljim potencijalnim iz vanjskih resursa. Značajan projekt, u tom smislu u 2014. godini, bilo je stvaranje vlastite internetske stranice u sklopu korporativnog portala, kojim se Istraživanje i razvoj predstavilo javnosti (www.podravka.hr/kompanija/r-d/).

Otvaranjem sustava i umrežavanjem, Podravkino Istraživanje i razvoj prihvatilo je pozive nekoliko međunarodnih klastera za ciljne istraživačko-razvojne projekte u EU programu Horizont 2020. Rezultati natječaja očekuju se u 2015. godini. Osim na europske sheme financiranja, Istraživanje i razvoj je imalo značajnu aktivnost prijave projekata za nacionalna sredstva s partnerima, ali važno je istaknuti, za projekte koji su interno pripremljeni.

Projekt pripreme osnivanja Centra kompetencija Koprivnica, u 2014. godini je ušao u drugu fazu pripreme za sredstva iz fondova EU. Ciljevi projekta usmjereni su na jačanje inovacijskog lanca vrijednosti, kroz povezivanje gospodarskih subjekata, lokalne uprave i znanstveno-istraživačkih institucija.

Od ključnih događaja u 2014. godini, izdvaja se donošenje Nutritivne strategije Podravke 2014.-2024. (<http://www.podravka.hr/kompanija/odgovornost/potrosaci/podravkina-nutritivna-strategija/>), početak razvoja kulinarskog istraživanja i ulaganjima u razvoj ljudskih potencijala.

Nutritivna strategija Podravke predstavlja dugoročni, strateški razvojno-inovativni okvir za dizajn nutritivno uravnoteženih proizvoda prema nutritivnim profilima. To su proizvodi koji trebaju udovoljiti očekivanjima potrošača koji brinu o svom zdravlju (manje šećera, soli, masti) i onima, koji se zbog različitih razloga, moraju /ili žele hraniti na poseban način (npr. (pre)hrana bez glutena, vegetarijanska prehrana, sportska prehrana, hrana za osobe starije životne dobi, trudnice, žene u menopauzi). Brojna istraživanja pokazala su kako prehrana ovisi o jako puno čimbenika, između ostalih, o životnom stilu i kulturološkim navikama. Stoga hrana koja je dizajnirana u skladu s nutritivnim smjernicama također mora biti prilagođena specifičnom, nacionalnom okusu.

Kontinuitet ulaganja u razvoj kompetencija i znanja djelatnika nastavio se i u 2014. godini. Izdvajaju se radionice razvoja takozvanih "soft" vještina i projektnog vodstva.

I u 2014. godini, djelatnici Istraživanja i razvoja djelovali su na lokalnoj, nacionalnoj i međunarodnoj razini kroz sudjelovanja na poslovnim i stručnim konferencijama, kreiranju regulatorne politike (HR, EU), objavi istraživačkih i stručnih radova, edukacijama prema zainteresiranoj akademskoj i stručnoj javnosti, te u radu udruga.

ISTRAŽIVANJE I RAZVOJ BELUPA

U Istraživanju i razvoju Belupa 2014. godina obilježena je uvođenjem većeg broja novih proizvoda u proces razvoja. To je omogućeno završavanjem većih i zahtjevnijih projekata u 2013. godini, čime se stvorio prostor za novi zamah razvojnih aktivnosti. Novu razvojnu paletu čine uglavnom lijekovi, bezreceptni ili oni na recept, dok su kategorije dodataka hrani i medicinske kozmetike još samo simbolično prisutne u razvojnim programima.

Osim razvoja novih proizvoda, aktivnost u koju Belupo ulaže gotovo jednaku količinu resursa jest održavanje i racionalizacija troškova vezana uz postojeći portfelj. Ove godine u sklopu tih aktivnosti izvršen je transfer tehnologije za nekoliko financijski vrlo atraktivnih proizvoda i time je njihova proizvodnja dovedena u vlastite pogone. U ovaj segment spada i ugrađivanje financijski povoljnijih aktivnih tvari u Belupove proizvode što zahtijeva razvojne aktivnosti provjere tehnološkog aspekta proizvodnje, utjecaja na kvalitetu i stabilnost gotovog proizvoda te pripremu dokumentacije za prijavu varijacije na regulatorno tijelo koje promjenu treba odobriti da bi se ona mogla implementirati. U tom segmentu i ove je godine završeno nekoliko promjena proizvođača aktivnih tvari.

Nadogradnja registracijskih dosjea, aktivnost uzrokovana ulaskom Republike Hrvatske u Europsku Uniju koja se provodi u suradnji s Regulatornim poslovima, napreduje i većina posla je već uspješno obavljena.

U suradnji s Kontrolom kvalitete Belupa i uz veliku pomoć Belupove Informatike, ove godine je implementiran kromatografski sustav Empower. Posao konfiguriranja, edukacije djelatnika i konačno implementacije bio je izuzetno složen i zahtjevan, ali nakon nekoliko mjeseci rada može se izreći zadovoljstvo sustavom.

Kao i svake godine, bilježi se proširenje Belupovog portfelja, kako proizvodima iz vlastitog razvoja tako i preko kupljenih dosjea, a ove godine radi se o 13 novih proizvoda puštenih u promet. Njih 11 su lijekovi, a po 1 proizvod je iz grupa dodataka hrani i medicinske kozmetike. Lijekovi pripadaju skupinama s djelovanjem na probavni, živčani, kardiovaskularni i urogenitalni sustav te antibiotik.

2014. godina u Belupu je bila godina mobilizacije i intenzivnog rada na projektu novih tvornica za krute, polukrute i tekuće lijekove. Tom su se općem naporu u domeni svojih kompetencija priključili i djelatnici Istraživanja i razvoja.

NOVI PROIZVODI 2014.

PODRAVKA

Snažan inovacijski ciklus u hrani

Podravka je tijekom 2014. godine imala snažan inovacijski ciklus kroz sve kategorije hrane, kako na domaćem tržištu tako i na većem broju internacionalnih.

Tako je u **kategoriji kulinarstva** na tržištima Hrvatske i Slovenije proširen proizvodni portfelj s Podravka temeljcima, potpuno novom modernom generacijom proizvoda. Dodatno, Podravka je na tržištu Hrvatske ušla i u kategoriju monozačina u kojoj nije bila prisutna do sada, dok je na tržištu Poljske lansirala Vegeta kocke i



Vegeta marinade čime se također ulazi u nove kategorije na tom tržištu. Vegeta kocke su lansirane i na tržište Mađarske što za Vegeta brend na tržištima centralne Europe predstavlja značajan iskorak. U segmentu juha je na tržištu Hrvatske uvedena nova linija unutar krem juha, *Bogatstvo povrća*, jedinstvene kombinacije sastojaka i bogatog okusa povrća. Segment mješavina za pripremu jela s brendom Fant obogaćen je novim linijama proizvoda na regionalnim tržištima¹ i SAD-u.



U kategoriji dječje hrane, hrane za doručak i ostale hrane, proširen je postojeći portfelj na

regionalnim tržištima s ekstenzijama postojećih proizvoda, ali i s novim proizvodima, ponajviše u hrane i hrane za doručak, keksa, grisa i impulsnog svakako najveću pažnju



kategorijama segmentu dječje poput dječjih asortimana gdje zaslužuju Lino vafelade. Tijekom 2014. također



su uloženi naponi kako bi se komplementarne kategorije ribe, rajčice, tjestenine i umaka objedinile u zajednički mediteranski koncept s glavnim ciljem daljnje gradnje mediteranske kategorije i objedinjavanja komunikacijske platforme za mediteransku hranu.



U kategoriji slastica, snacka i

napitaka imamo proširenje asortimana praškastih slastica u liniji mješavina za kolače (inovacija u smjeru mješavina za kolače koje nije potrebno peći Dolcela Cheesecake i Chococake), liniji Želina, liniji pripomoći za pečenje kolača, sladolednih deserata te bazičnih proizvoda za pripremu kolača (npr. kokos, mljeveni šećer, kakao i sl.) na regionalnim tržištima pod brendom Dolcela te tri nova okusa Kviki krekeri u segmentu snacka.



U kategoriji mesnih proizvoda u travnju se dogodio značajan zaokret u potkategoriji pašteta gdje je akvizicijom Piketa i Classic brendova od kompanije PIK Vrbovec Podravka postala snažan drugi ponuđač pašteta na tržištu Hrvatske, uz tendenciju daljnjeg jačanja i rasta na tržištima regije. U



potkategoriji kobasičarskih proizvoda fokus je u 2014. godini bio na internacionalizaciji postojećeg asortimana (na tržišta Makedonije, Švedske, Bosne i Hercegovine) te na širenju asortimana u value segment na tržištu Hrvatske (kroz „Danica“ brend). Krajem godine na tržištu Hrvatske je proširen asortiman novim proizvodima Špek salamom, XXL Gurmanskim kobasicama te Safaladom.

¹ Tržišta regije čine: Bosna i Hercegovina, Slovenija, Srbija, Crna Gora, Makedonija, Kosovo.

GODIŠNJE IZVJEŠĆE ZA 2014. GODINU (NASTAVAK)

BELUPO

EMINENS SR (ropinirol) tablete s produljenim oslobađanjem 2 i 4 mg

Farmakoterapijska skupina: agonisti dopamina

ATK oznaka: N04BC04

Ropinirol je neergolinski D2/D3 agonist dopamina koji stimulira strijatalne dopaminske receptore. Ropinirol ublažava nedostatak dopamina karakterističan za Parkinsonovu bolest stimulacijom dopaminskih receptora strijatalnog sustava. Ropinirol djeluje u hipotalamusu i hipofizi inhibirajući sekreciju prolaktina.

Eminens SR je namijenjen za liječenje Parkinsonove bolesti pod sljedećim uvjetima:

- početna monoterapija kako bi se odgodilo uvođenje liječenja levodopom
- u kombinaciji s levodopom, tijekom bolesti, kada se učinak levodope smanji ili postane nekonzistentan te se pojave tzv. fluktuacije terapijskog učinka ("završetak doze" ili "on-off" tip fluktuacije).

Eminens SR tablete namijenjene su za oralnu primjenu. Moraju se uzimati jednom dnevno, približno u isto doba dana. Tablete s produljenim oslobađanjem mogu se uzimati neovisno o jelu, preporučuje se individualna titracija doze prema djelotvornosti i podnošljivosti. Eminens SR tablete 2 i 4 mg su na hrvatskom tržištu od rujna 2014. godine.

MOKSONIDIN tbl. 28x0.2 mg

MOKSONIDIN tbl. 28x0.4mg

moksonidin

Moksonidin Belupo je novi lijek u portfelju Belupa, na tržištu od ožujka 2014. godine. Na tržište koje komadno raste 15 posto godišnje, dolazi kao druga generička paralela originatoru. Primjenjuje se kao antihipertenziv s centralnim djelovanjem na središnji živčani sustav, stimulirajući imidazolinске receptore u moždanom deblu. Rijetko se primjenjuje kao monoterapija i prvi antihipertenziv izbora, češće se dodaje kao 2. – 4. lijek. Može se kombinirati sa svim antihipertenzivima uz aditivni antihipertenzivni učinak. Najčešće se kombinira s ACE inhibitorima, blokatorima Ca kanala, a može i s beta-blokatorima.

VINER MINT® 50 mg tablete za žvakanje

VINER MINT® 100 mg tablete za žvakanje

sildenafilum

VINER MINT (sildenafil) pripada skupini lijekova koji se nazivaju inhibitori fosfodiesteraze tipa 5. Po ATK klasifikaciji pripadaju G04BE – Pripravci koji se primjenjuju kod erekcijske disfunkcije.

VINER MINT tablete za žvakanje na tržištu su od travnja 2014. god. i lijek je kojim je pojačan ukupni komadni udio VINER tbl. na HR tržištu, koji je u 2014. godini 20 posto. Liječenje VINER MINTOM namijenjeno je za muškarce s poremećajem erekcije, poznatim i pod nazivom impotencija. Pri korištenju VINER MINT tableta treba se pridržavati uputa koje je dao liječnik. Jednako tako, ukoliko postoji nesigurnost kako koristiti ovaj lijek, svakako je uputno zatražiti savjet liječnika. Uobičajena dnevna doza VINER MINTA je 50 mg – 100 mg koja se uzima sat vremena prije spolne aktivnosti. Cijela tableta se prožvače i proguta bez vode.

LUPOCET FORTE FTBL. 10X1000 MG

LUPOCET FTBL. 18X500 MG

Belupo je u 2014. godini svoj portfelj bezreceptnih proizvoda obogatio s još dva nova proizvoda iz brenda Lupocet: Lupocet 500 mg filmom obložene tablete i Lupocet forte 1000 mg filmom obložene tablete. Lupocet 500 mg filmom obložene tablete sadrže 500 mg paracetamola, a primjenjuju se za ublažavanje boli i snižavanje povišene tjelesne temperature kod odraslih i djece starije od 4 godine. Lupocet forte 1000 mg filmom obložene tablete sadrže 1000 mg paracetamola, a primjenjuju se za ublažavanje blage do umjerene boli (uključujući i osteoartritis) i za snižavanje povišene tjelesne temperature. Lijek je namijenjen odraslima i djeci starijoj od 16 godina.

GODIŠNJE IZVJEŠĆE ZA 2014. GODINU (NASTAVAK)

NAGRADE I PRIZNANJA (PODRAVKA I BELUPO)

Podravka – prehrambena marka proizvoda s najvećim brojem osvojenih prvih pozicija u regiji

Prema istraživanjima Best Buy Award provedenima u Bosni i Hercegovini, Srbiji, Sloveniji te Hrvatskoj, Podravka je prehrambena marka proizvoda s najvećim brojem osvojenih prvih pozicija u svim ispitanim zemljama regije.

Istraživanja Best Buy Award provedena za razdoblja 2013./2014. godine te 2014./2015. godine pokazuju kako potrošači u regiji, ako je suditi prema broju osvojenih prvih mjesta u različitim istraženim kategorijama, najviše cijene prehrambene proizvode marke Podravka. Podravka proizvodi izbor su Br.1 potrošača Srbije, Bosne i Hercegovine, Slovenije te Hrvatske, kao najbolji odnos cijene i kvalitete u brojnim Best Buy Award kategorijama.

Osim prvotne pozicije prema glasovima potrošača, Podravka proizvodi često su visoko pozicionirani i na drugo ili treće mjesto u istraženim kategorijama. Osvojeni glasovi ukazuju da su Podravka proizvodi potrošačima u regiji cjenovno pristupačni, a kvalitetom na visokom nivou.

Podravka proizvodi zasjali su na prvom mjestu Best Buy Award istraživanja za **Hrvatsku**. Kada su u pitanju prehrambeni proizvodi, Podravka kao kompanija osvaja glasove potrošača u čak 12 ispitanih kategorija, što ukazuje na povjerenje koje potrošači gaje prema domaćem proizvođaču.

Best Buy Award istraživanja provedena u zemljama regije za razdoblje 2013./2014. godinu pokazuju da su odabir potrošača br. 1 u **Bosni i Hercegovini** Podravka konzervirano povrće, kompoti i gotova jela u konzervi; Vegeta dodatak jelima, Dolcela puding u prahu te Eva riblje konzerve.

Potrošačima **Srbije** Podravka kiseli krastavci i ajvar su izbor br.1 u pogledu najpovoljnije kupovine. Potrošačima **Slovenije** s druge strane, Podravka džem pruža najbolju vrijednost za uloženi novac.

Podravska klet i Pivnica Kraluš ponovo među najboljim restoranima u Hrvatskoj

U skladu s rezultatima istraživanja i glasovanja gostiju i samih ugostitelja provedenima u okviru Projekta 100 vodećih hrvatskih restorana – Restauranti Croatica, kojim je obuhvaćeno 2400 restorana, Podravska klet i Pivnica Kraluš i dalje imaju kulturni status u hrvatskom ugostiteljstvu.

To znači da ovi Podravkini objekti mogu na ulaznim vratima isticati naljepnicu Restoranta Croatica koja jamči visoku razinu usluge, posebnu atmosferu i jelovnik koji zadovoljava ukuse i najprobirljivijih gurmana.

Podravska klet se ovom prestižnom titulom okitila već 18. put i ubraja se u najdugovječnije i najstalnije osvajače priznanja, a Pivnici Kraluš to je 14. nagrada.

„Slovak Superbrands 2014“

„Slovak Superbrands 2014“ naziv je priznanja koje je Podravka dobila na slovačkom tržištu, potvrdivši time svoju snagu i poznatost na još jednom inozemnom tržištu. Podravka je osvojila Superbrands Slovakia još 2006. godine te svoj status dokazala 2013. godine, a redajući ovaj uspješan niz, dokazuje kako je na samom vrhu, zahvaljujući svojoj kvaliteti i poznatosti marke proizvoda.

Nagradu su Podravki dodijelili vodeći slovački eksperti za robne marke, rangiravši je u sam vrh kvalitete i poznatosti, što doprinosi ugledu ove kompanije. Inače, Vegeta se u Slovačkoj prodaje pod markom Podravka. Riječ je zapravo, o istom proizvodu dodatka jelima, no pod imenom Podravka, ali uz sve Vegetine prepoznatljive attribute (plava, boja, kuhar, povrće,...).

Halal certifikati Podravkinim tvornicama

Delegacija Centra za certificiranje Halal kvalitete uručila je Halal certifikate za četiri Podravkine tvornice. Riječ je o tvornicama Vegeta i juhe, Dječja hrana i kremni namazi, Voće te Kalnik kojima se ovim certifikatom potvrđuje da su proizvodi u spomenutim tvornicama proizvedeni sukladno zahtjevima i mjerama Halal normi te su primjereni za konzumaciju osobama islamske vjeroispovijesti.

- Prošle godine povećali smo izvoz za 6 posto i napravili iskorake na tržišta gdje je preduvjet da bi se naši proizvodi prodavali upravo Halal certifikat, istaknuo je predsjednik Uprave Podravke Zvonimir Mršić, a o kakvom potencijalu je riječ govori činjenica da čak 70 posto muslimanske zajednice širom svijeta živi i hrani se u skladu s Halal standardom tako da svjetsko Halal tržište čini populacija od 1,6 milijardi muslimana u svijetu.

GODIŠNJE IZVJEŠĆE ZA 2014. GODINU (NASTAVAK)

„Laur consumenta“ – Vegeti u Poljskoj

Vegeta kao najjača marka proizvoda u univerzalnim dodacima jelima dobila je nagradu Laur consumenta desetljeća i to za razdoblje od 2004. do 2014. godine. Riječ je o najprestižnijoj nagradi u Poljskoj koju neki proizvod može dobiti i Vegeta se našla uz bok dobitnika poput marki Nestle, Bosch, Philips, Raiffeisen. Kako bi se Vegeta promovirala kao jedna od najjačih marki proizvoda u Poljskoj, ovaj će se znak aplicirati na vrećice Vegeta proizvoda te koristiti i u medijskoj kampanji.

Mixx – za mini web-stranicu „Zabava u tvom tanjuru“

Mini web-stranica "Zabava u tvom tanjuru", nastala u suradnji s digitalnom agencijom Nivas, u Rovinju, na nacionalnom festivalu oglašavanja Dani komunikacija osvojila je nagradu Mixx, u kategoriji "Direct Response and Lead Generation". Kampanja "Zabava u tvom tanjuru" nastala je iz neobične ideje pomaganja majkama da njihova djeca češće jedu juhe i povrće, a djeci se pruži zabava uz ukusan obrok skuhan samo za njih.

Na nagrađenoj mini web-stranici, maleni i veliki potrošači mogli su pročitati sve o Podravkinim novim "zabavnim" proizvodima. Osnovni cilj bio je kroz igru i kreativnost povezati se s roditeljima i djecom te pokazati kako je igra u kuhinji napokon svima dopuštena. Nagrada Mixx dodjeljuje se svake godine, za najkreativnije i najučinkovitije radove u online oglašavanju, a u organizaciji HURAE i IAB Croatia.

Podravkinioj ambalaži „CROPAK GODINE 2014“

U sklopu festivala ambalaže FEST-a CROPAK 2014. dodijeljene su nagrade za najbolju ambalažu na hrvatskom tržištu CROPAK 2014 i za najbolju ambalažu na tržištu regije REGPAK 2014, u organizaciji Instituta za ambalažu i tiskarstvo Tectus-latT, tvrtke Tectus d.o.o. iz Zagreba te stručnog časopisa Ambalaža/REGprint.

Prijavljeno je više od 140 proizvoda, a Podravka je za Juhe bogatog sadržaja osvojila: CROPAK GODINE 2014 i CROPAK U KATEGORIJI: AMBALAŽA HRVATSKOG PROIZVODA/SERIJE. Podravka je po prvi puta (dodjela nagrada u kontinuitetu ide već 11 godina) osvojila CROPAK godine i to joj omogućava izravan plasman za nagradu World Star Award za ambalažu, a pod pokroviteljstvom WPO (World Packaging Organisation).

„Superior Taste Award 2014“ svim prijavljenim Podravkinim proizvodima

Svi prijavljeni Podravkini proizvodi dobili su ovogodišnje priznanje za vrhunsku kvalitetu i okus Međunarodnog Instituta za degustaciju i kvalitetu proizvoda.

Čak sedam proizvoda u Bruxellesu je na svečanoj ceremoniji dobilo Superior Taste Award 2014. – dodatno priznanje prepoznatljivosti kvalitete, neovisno o kategoriji proizvoda. Uz Podravka čaj Limun limeta (nagrađen s tri zvjezdice), čaj Šljiva, Vegeta Marinada s češnjakom te Podravka Goveđi gulaš, nagrađeni su i najnoviji Podravkini proizvodi – Podravka temeljci. Priznanje izvrsnosti i kvalitete stiglo je za sva tri okusa temeljca – Kokošji, Goveđi i Povrtni.

Svi prijavljeni proizvodi ocijenjeni su kao najbolji u međunarodnoj konkurenciji, a važnost ovih nagrada najbolje ilustrira činjenica da o dobitnicima nagrade odlučuje povjerenstvo od 120 vrhunskih kuhara, sommeliera i stručnjaka koji dolaze iz 12 najpoznatijih europskih kulinarskih udruženja. Najsavršeniji okus svake kategorije, odnosno ocjenjivanje proizvoda provodi se naslijepo, bez ambalaže ili identifikacije proizvoda, s obzirom na njegov izgled, miris, okus, teksturu i opći izgled.

Podravki dodijeljena Zlatna kuna HGK

Podravki je dodijeljena Zlatna kuna Hrvatske gospodarske komore na svečanoj sjednici Gospodarskog vijeća Županijske komore Koprivnica. Priznanje je članici Uprave Podravke Jadranki Ivanković uručio župan Koprivničko-križevačke županije Darko Koren. Riječ je o priznanju koje se dodjeljuje tvrtkama i pojedincima za postignute uspjehe u gospodarstvu Koprivničko-križevačke županije u 2013. godini u kategorijama najuspješnije malo poduzeće, najuspješnije srednje poduzeće i najuspješnije veliko poduzeće. Predsjednik povjerenstva za dodjelu priznanja Julijo Kuruc obrazložio je Podravkinu nominaciju za ovo priznanje time što je i tijekom krize ostala na nogama, internacionalizirala se, stvorila kapacitete za izlazak u svijet, otvorila nove akvizicije te povećala prodaju. Osim toga, prema istraživanju agencije Ipsos Puls potrošači su upravo Podravku prepoznali kako najuspješniju hrvatsku tvrtku na europskom tržištu. Time opravdava svoju vodeću poziciju prepoznatljivosti i povjerenja potrošača.

Podravka prema Ipsos Pulsu – Kompanija s najjačim markama proizvoda

Podravka je još jednom potvrdila svoj status kompanije s najjačim domaćim markama proizvoda u regiji Adriatic koja obuhvaća tržišta Hrvatske, Slovenije, BiH i Srbije. Rezultat je to istraživanja agencije Ipsos Puls koja je do ovih rezultata došla uz pomoć takozvanog „brand score“ indikatora koji omogućuje uspoređivanje marki proizvoda različitih kategorija proizvoda i pokazatelj je snage marke na tržištu. Prilikom izračuna, u obzir se uzimaju različiti aspekti odnosa potrošača prema marki proizvoda, kako bi došli do spoznaje prepoznaju li ga dobro njegovi potrošači i koriste li ga. U ispitivanje je uključeno minimalno 1000 ispitanika u dobi od 15 do 64 godina u svakoj zemlji različite dobi, obrazovanja i spola.

Istraživanje je pokazalo da je Vegeta najjača domaća marka u regiji, a uz Vegetu, visoku 3. poziciju po snazi domaćih marki zabilježile su Podravka juhe. Na hrvatskom tržištu Vegeta je ostala vodeća marka po snazi, ispred svih jakih domaćih i internacionalnih marki. Njezin je uspjeh tim veći, jer je jedina hrvatska marka koja se našla na pojedinačnoj nacionalnoj listi vodećih na svim tržištima regije.

Među prvih 50 najpoznatijih marki proizvoda u Hrvatskoj, Sloveniji, Srbiji, BiH, nalaze se još proizvodi pod markom Podravka – ukiseljeno i konzervirano povrće, voćni namazi, bujoni te Dolcela pudinzi i pripomoći/mješavine za kolače i Čokolino u kategoriji dječje hrane.

Dodijeljeni novi Halal certifikati

Podravkin restoran Podravska klet nositelj je prvog Halal certifikata u ugostiteljstvu u Koprivničko-križevačkoj županiji. Certifikat je to koji podrazumijeva postupke u procesu proizvodnje i karakteristike proizvoda i usluga koje su u skladu sa šerijatskim zakonima, odnosno potvrđuje da su jela pripremljena u ovom restoranu, uvrštenom u sto najboljih restorana u Hrvatskoj, primjerena za konzumaciju i osobama islamske vjeroispovijesti. Certifikat je u Koprivnici uručila delegacija Centra za certificiranje Halal kvalitete koju su predvodili rukovoditelj Centra Aldin Dugonjić i glavni imam Varaždinski Abdulah efendija Imširović.

Certifikati Halal kvalitete, osim restoranu Podravska klet, dodijeljeni su još nekim proizvodima iz Podravkinog asortimana. Nakon što su u svibnju Halal certifikati dodijeljeni četirima tvornicama (Tvornica juha i Vegete, Dječja hrana i kremni namazi, Voće te Kalnik), nositelj certifikata sada je postala i tvornica Koktel peciva, dok je tvornica juha i Vegete dodatno certificirala još 57 proizvoda. Ukupno sada Halal certifikat nosi 230 Podravkinih proizvoda. Dodijeljeni certifikati vrijede za čitav svijet, a proizvodi koji nose Halal certifikat periodički se provjeravaju od strane Centra za certificiranje Halal kvalitete u sklopu Islamske zajednice u Hrvatskoj.

Podravka nagrađena Superbrandom u Češkoj

Podravka je ponovnim uvrštenjem među nositelje poznate nagrade Superbrand u Češkoj potvrdila svoju međunarodnu poznatost. Na dodjeli međunarodno poznate nagrade Superbrand, u žestokoj je konkurenciji svega 35 marki dobilo priznanje. Superbrand ima još veći značaj, jer se dodjeljuje na temelju preferencije potrošača i žirija sastavljenog od vrhunskih stručnjaka. Podravka je do sada dobila Superbrand u Češkoj i ranijih godina – 2007., 2012. i 2013. godine što je veliko priznanje vrijednosti marke proizvoda Podravka.

Certifikat Poslodavac Partner

Podravka je zahvaljujući uspješno izgrađenom sustavu upravljanja zaposlenicima nagrađena certifikatom Poslodavac Partner.

Detaljnou analizom procesa upravljanja ljudskim resursima i usporedbom s drugim organizacijama, utvrđeno je kako je Podravka zadovoljila visoke standarde kvalitete Certifikata Poslodavac Partner, a svojim uspješnim pristupom u upravljanju ljudskim resursima pokazala se kao poželjan poslodavac i poslovni partner. Na svečanoj dodjeli certifikata, stručni ocjenjivački tim prezentirao je rezultate analize pet područja upravljanja zaposlenicima: Strategija, Regrutiranje i selekcija, Rad, motivacija i nagrađivanje, Usavršavanje i razvoj te Odnos prema zaposlenicima. Podravka je zadovoljila visoke standarde u svih pet područja te je najviše ocijenjena u području Regrutiranja i selekcije zahvaljujući transparentnim procedurama zapošljavanja te programu za zapošljavanje pripravnika „SHAPE your future with a heart“.

Prestizžno priznanje „Pečat’ bonity“ Podravki u Slovačkoj

Podravka Slovačka ponosni je vlasnik priznanja „Pečat’ bonity“, prestižnog priznanja nezavisnog državnog organa koji ocjenjuje poslovne rezultate kompanija. „Pečat’ bonity“ je nagrada koju je Podravka International, s.r.o. dobila za ostvarenje zahtjevnih kriterija, koji su definirani kako bi se procijenili poslovni rezultati kompanija koje posluju u Slovačkoj u 2013. godini. Nagradu dodjeljuje Slovačka agencija za Informiranje i Marketing te Nacionalni Informativni centar Slovačke Republike koji je razvio model procjene poslovnih subjekata koristeći prediktivne metode financijskih analiza. Ovaj model procjenjuje ukupnu pouzdanost poslovnih subjekata na temelju detaljnih financijskih rezultata. Izražava kompanijinu solventnost, kredibilitet, sposobnost da procijeni umetnuti kapital te sposobnost ispunjavanja obaveza prema partnerima. Činjenica da je svega 1,2 posto od 224.000 komercijalnih subjekata koji djeluju na slovačkom tržištu vlasnikom „Pečata bonity“ govori puno o tome koliko je zapravo zahtjevno ispunjenje kriterija.

Lino čoko drink proizvod godine u kategoriji dječje hrane

Lino čoko drink proizvod je godine u kategoriji dječje hrane – odlučile su to čitateljice portala žena.hr, prvog i najvećeg internetskog portala za žene u Hrvatskoj koji broji više od čak 600 tisuća čitateljica. Na natječaj je bilo prijavljeno ukupno 490 proizvoda u 20 kategorija, a upravo se Lino čoko drink istaknuo kao najpopularniji među proizvodima dječje hrane. Za navedene proizvode glasalo je 35 tisuća čitateljica s ukupno 392 tisuće glasova, što predstavlja izbor s najvećim brojem glasova u Hrvatskoj.

Akademija medicinskih znanosti – zahvala Belupu

Članovi Akademije medicinskih znanosti Hrvatske na svojoj su nedavno održanoj godišnjoj i izornoj skupštini zahvalili Belupu i njegovu predsjedniku Uprave Hrvoju Kolariću na financijskoj potpori koju ta hrvatska farmaceutska kompanija već godinama pruža AMZH-u. „Suvremena je medicinska znanost generator napretka svakog društva i nositelj njegova razvitka. Ova je istina neupitna i Belupo ju je odavna prepoznao. I nadalje ćemo, u skladu sa svojim mogućnostima, podupirati velik trud i izniman doprinos članova Akademije, razvitku i afirmaciji liječničkog zvanja te medicinske znanosti“, poručio je uglednicima Belupov predsjednik Uprave, Hrvoje Kolarić.

Belupu izdano Rješenje i Dozvola za promet na veliko lijekovima

Agencija za lijekove i medicinske proizvode izdala je Belupu d.d. Rješenje i Dozvolu za promet na veliko lijekovima, davanju dozvola za posredovanje lijekovima i davanju potvrde o dobroj praksi u prometu lijekovima na veliko. Ovo je Rješenje još jedan dokaz da Belupo d.d. ispunjava uvjete glede prostora, instalacija, opreme, zaposlenih osoba te dokumentacije i pravila dobre proizvođačke prakse u prometu na veliko lijekova za lokaciju 48000 Koprivnica, Ulica Danica 5, za promet na veliko lijekova u originalnom pakovanju proizvođača.

Farmavita najpoželjniji poslodavac u sektoru farmacije u BIH za 2014. godinu

Stanovnici BIH u prošloj su godini Belupovu farmaceutsku kompaniju Farmavitu ocijenili najpoželjnijim poslodavcem za koju bi voljeti raditi. Ovo veliko istraživanje pokazalo je da su najpoželjniji poslodavci među kojima je i Farmavita, kompanije koje su ulaganjem u svoj brand, u ljude i njihov razvoj i jednakim poštovanjem koji pokazuju prema zaposlenima kao i prema svojim klijentima zaslužile da im bude dodijeljeno priznanje najboljih od najboljih.

Lupocetu „Best Buy Award Health 2014/2015“

Hrvatski potrošači ocijenili su Belupovu marku Lupocet najboljom po omjeru cijene i kvalitete, dodijelivši joj 1. mjesto u kategoriji sredstvo PROTIV GLAVOBOLJE. Belupova je marka Lupocet istraživanjem tržišta time osvojila certifikat Best Buy Award Health 2014/2015, iza koje stoji švicarska kuća ICERTIAS (International Certification Association GmbH), na uzorku od 1.200 ispitanika i to isključivo korisnika određenih farmaceutskih proizvoda, čajeva, dodataka prehrani i preparata.

DRUŠTVENA ZAJEDNICA

Zahvaljujući vrijednostima kojima je prožeta kultura kompanije, društveno odgovorno poslovanje sastavni je dio identiteta i poslovnih aktivnosti Grupe Podravka.

Od svojih najranijih početaka kompanija je svjesna svog utjecaja i odgovornosti prema društvenoj zajednici u koju je duboko ukorijenjena. Već više od pola stoljeća Grupa Podravka konkretnim projektima doprinosi razvoju i podizanju kvalitete života zaposlenika, ali i šire društvene zajednice.

Angažiranjem vlastitih potencijala kompanija aktivira povezivanja i razmjenu znanja, iskustava i informacija, kreira i potiče inicijative i projekte s ciljem održivog gospodarskog razvoja, poboljšanja kvalitete života i očuvanja okoliša.

S ciljem unapređenja kvalitete života društva u kojem djeluje, Podravka od svog osnutka ulaže u znanost i obrazovanje, održivi razvoj, kulturu, umjetnost, sport te rado promiče korporativnu društvenu odgovornost.

Vodimo se vrijednostima kojima je prožeta kultura kompanije; kreativnost, povjerenje, strast, inovativnosti i izvrsnosti, stoga s ponosom pružamo podršku onim projektima u kojima pronalazimo ove, istinske vrijednosti.

Uključenost u zadovoljavanje potreba društvene zajednice u kojoj djeluje, ocrtava se kroz tri ključna područja:

- promoviranje zdravog načina života
- profesionalno usavršavanje zaposlenika i poticanje njihove izvrsnosti i kreativnosti
- osjećaj za potrebe društvene zajednice u kojoj djelujemo.

AKTIVNOSTI NA PODRUČJU ZAŠTITE OKOLIŠA (PODRAVKA I BELUPO)

Aktivnosti zaštite okoliša Podravke

Podravka se u svom poslovanju opredijelila za očuvanje i zaštitu okoliša u kojem provodi sve potrebne poslovne aktivnosti. Zato iznimnu pažnju posvećuje upravo zaštiti i unapređenju kvalitete okoliša u kojem ostvaruje ekonomske, okolišne i društvene rezultate. Temelj svih aktivnosti iz područja zaštite okoliša je Politika zaštite okoliša čiju okosnicu čine smjernice za stalno poboljšanje i smanjivanje svih vrsta onečišćenja.

Slijedom toga, u području zaštite okoliša i tijekom 2014. godine nastavljen je predani rad na dostizanju sljedećih temeljnih ciljeva:

- daljnjom edukacijom osvijestiti i unaprijediti odnos radnika prema okolišu
- kontinuirano smanjivati ispuštanje i opterećenje otpadnih voda
- gospodariti otpadom kao korisnom sirovinom i resursom
- zaštititi od štetnika sve organizacijske cjeline
- aktivno sudjelovati u radu organizacija koje pokrivaju područje zaštite okoliša.

Slijedom definiranih temeljnih ciljeva Podravke u području zaštite okoliša, a u okviru ovlasti i odgovornosti Službe Ekologija, u 2014. godini proveden je niz planiranih aktivnosti koje su rezultirale značajnim ekonomskim, okolišnim i društvenim rezultatima.

Svi operativni zadaci provedeni su s ciljem poboljšanja rezultata u redovnim aktivnostima na pročišćavanju otpadnih voda, gospodarenju otpadom, zaštiti od štetnika, kontroli otpadnih voda te sudjelovanja u radu organizacija na području zaštite okoliša.

GODIŠNJE IZVJEŠĆE ZA 2014. GODINU (NASTAVAK)

Kontinuirano smanjenje ispuštanja i opterećenja otpadnih voda

Značajan napredak glede smanjenja ispuštanja i opterećenja otpadnih voda Podravke tijekom 2014. godine ostvaren je poboljšanjem rada uređaja za pročišćavanje otpadnih voda. To poboljšanje izvedeno je kroz sljedeće aktivnosti na lokaciji Danica i Starčevićeva:

- ✓ Kvalitetno vođenje i kontrola rada uređaja za predpročišćavanje otpadnih voda
- ✓ Ugušćivanje mulja i organizacija sanacije
- ✓ Priprema uzoraka otpadnih voda i mulja za ovlaštena ispitivanja
- ✓ Nadzor sustava odvodnje i sanacije kanalizacijskih sustava
- ✓ Investicijsko ulaganje u opremu uređaja za otpadne vode
- ✓ Efikasno upravljanje uređajem za otpadne vode osigurava kvalitetu izlazne otpadne vode sukladno zahtjevima propisanim vodopravnom dozvolom
- ✓ Kvalitetna analitička interna kontrola otpadnih voda te sustavno praćenje kvalitete i kvantitete otpadnih voda.

Gospodarenje otpadom kao korisnom sirovinom i resursom

U cilju efikasnijeg gospodarenja otpadom, u Podravki su tijekom 2014. godine poduzete dodatne aktivnosti kojima je ostvareno bolje gospodarenje otpadom.

Efikasnije gospodarenje otpadom u Podravki ostvareno je provedbom sljedećih aktivnosti:

- ✓ Upravljanje prostorom za sortiranje i privremeno skladištenje otpada („Eko-dvorište“)
- ✓ Organizacija sanacije i sortiranja svih vrsta otpada – neopasni, opasni, komunalni otpad, glomazni otpad, nusproizvodi, sirovine i roba s istekom roka trajanja
- ✓ Smanjivanje onečišćenja i nastajanja otpada
- ✓ Kontrola prijavljivanja obračuna i kontrola ambalažnog otpada
- ✓ Praćenje stanja i kretanja opasnih tvari i izvješćivanje
- ✓ Unapređenje procesa gospodarenja otpadom.

Zaštita od štetnika za sve organizacijske cjeline i poslovne procese

Podravka d.d., kao jedina tvrtka u RH, posjeduje vlastiti odjel za provođenje obvezatnih mjera dezinfekcije, dezinfekcije i deratizacije, a u cilju što efikasnijeg provođenja istih u svim proizvodnim i skladišnim prostorima na području RH. U 2014. godini pored postojeće baze podataka za vođenje zapisa o provođenju navedenih mjera, obavljena je implementacija nove baze podataka „Podravka IKS“ (interna kontrola štetnika), čime je omogućen uvid o pojavi štetnika u stvarnom vremenu, u bilo kojem proizvodnom ili skladišnom prostoru, a samim tim brže i efikasnije poduzimanje potrebnih mjera. Osim navedenog, sama baza automatski generira grafički prikaz kretanja trendova pojave štetnika i sastavni je dio plana provođenja obvezatnih mjera DDD.

Poboljšanje rada laboratorija za otpadne vode i uređaja za otpadne vode

Osjetno poboljšanje rada laboratorija za otpadne vode u Podravki je tijekom 2014. godine ostvareno kvalitetnijom analitičkom kontrolom svih tokova otpadnih voda te sustavnim praćenjem kvalitete i kvantitete otpadnih voda u Podravki.

Efikasno upravljanje uređajem za otpadne vode osigurava kvalitetu izlazne otpadne vode sukladno zahtjevima propisanim vodopravnom dozvolom.

Sudjelovanje u radu organizacija koje pokrivaju područje zaštite okoliša

Podravka je i u 2014. godini kao redovna članica sudjelovala u radu:

- Hrvatskog poslovnog savjeta za održivi razvoj (HR PSOR)
- Zajednice za zaštitu okoliša u gospodarstvu pri Hrvatskoj gospodarskoj komori
- Gospodarsko-interesnog udruženja proizvođača pića (GIUPP) te
- Eko-ozre.

GODIŠNJE IZVJEŠĆE ZA 2014. GODINU (NASTAVAK)

Ostale aktivnosti iz područja zaštite okoliša

Pored ranije sistematiziranih aktivnosti, Služba Ekologije je tijekom 2014. godine Podravkinom poslovanju doprinosila i na sljedeće načine:

- Kontrola emisija u zrak
- Praćenje potrošnje energenata
- Izrada godišnjih izvješća za Registar onečišćivača okoliša (ROO)
- Ishođenje vodopravnih dozvola
- Priprema neophodnih investicija i investicijskog održavanja
- Praćenje legislative/zakonodavstva iz domene zaštite okoliša i prilagođavanje aktivnosti
- Izrada i ažuriranje internih pravilnika iz domene zaštite okoliša
- Sudjelovanje u inspekcijskim pregledima i nadzorima: vodopravna, sanitarna, inspekcija zaštite okoliša, veterinarska inspekcija
- Sudjelovanje u radu HACCP timova
- Priprema materijala o zaštiti okoliša za Godišnje izvješće Grupe Podravka za 2013. godinu
- Sudjelovanje u poslovima vezanim uz ETS (Međunarodni sustav za trgovanje emisijama stakleničkih plinova) što proizlazi iz obveza Kyoto protokola
- Zamjena rashladnog sredstva R-22 s ekološki prihvatljivim freonima
- Sudjelovanje u osmišljavanju i provođenju Europskog tjedna kretanja

GODIŠNJE IZVJEŠĆE ZA 2014. GODINU (NASTAVAK)

Aktivnosti zaštite okoliša Belupa

Poštivanjem državnih propisa koji reguliraju zaštitu okoliša i internim propisima kao što su Operativni planovi, Pravilnici, Standardni operativni postupci i Radne upute u kojima su opisani postupci i radni zadaci, postiže se kontrola nad onečišćenjem okoliša. Obavljena je edukacija novozaposlenih djelatnika s ciljem jačanja ekološke svijesti svakog zaposlenika čime se unapređuje očuvanje okoliša i osiguravaju bolji uvjeti života u skladu s društvenom odgovornošću prema zajednici.

Gospodarenje otpadom

Okoliš se najčešće onečišćuje otpadom, stoga se pravilno zbrinjavanje otpada i dalje sustavno provodi. Otpad se evidentira prema radnim cjelinama, vrši se odvajanje otpada za recikliranje te pravilno skladišti otpad namijenjen termičkoj obradi. Razvrstavanjem i odvojenim sakupljanjem otpada, povećale su se količine otpada za recikliranje, a smanjile količine otpada koje se odlažu na deponij i termički obrađuju.

Načelom učinkovitog gospodarenja otpadom, sav otpad koji nastaje, na siguran i ekološki prihvatljiv način se zbrinuo, reciklirao ili pak termički obradio.

Na Belupu je u 2014. godini evidentirano 30 vrsta otpada u ukupnoj količini od 249 tona.

Vrsta otpada	Opasni otpad	Inertni otpad	Komunalni otpad
Količina otpada	42,98 t	184,48 t	21,58 t

Način obrade / na ukupnu količinu	Recikliranje	Termička obrada	Deponij
Količina otpada	65 %	25 %	10 %

Pravilnim gospodarenjem, veći dio otpada postao je sekundarna sirovina, što je u cilju štednje prirodnih resursa kao i smanjenja troškova zbrinjavanja otpada.

Zaštita zraka

Emisijama u zrak pridaje se veliku pozornost praćenjem emisija prašine i organskih otapala iz tehnoloških ispusta kao i emisijama NO₂, CO i CO₂, iz energetskih ispusta.

Sukladno zakonskoj regulativi, redovito se vrši mjerenje emisija u zrak iz nepokretnih izvora tehnoloških postrojenja te iz nepokretnih energetskih izvora od ovlaštene institucije.

Tijekom 2014. godine obavljeno je mjerenje emisija plinova iz kotlovnice i emisija prašine iz ispusta proizvodnje krutih oblika lijekova. Granične vrijednosti emisija u dozvoljenim su granicama o čemu se vode očevidnici, a rezultati mjerenja dostavljeni su Agenciji za zaštitu okoliša.

Redovito se vrši kontrola svih ugrađenih filtara za smanjivanje emisija prašine u zrak, kao i kontrola rada uređaja s aktivnim ugljenom koji vrši apsorpciju otapala. Rad postrojenja je automatiziran i regeneracija ili zamjena aktivnog ugljena radi se po zasićenju istoga, a računalni zapis praćenja rada postrojenja osigurava i praćenje emisija u atmosferu. Postrojenja u kojima se koriste organska otapala prijavljena su u registar pri Ministarstvu zaštite okoliša i prirode i vođenjem obaveznim očevidnika o utrošku organskih otapala kontrolira se količina potrošnje otapala.

U svrhu zaštite zraka od fluoriranih stakleničkih plinova, ažurira se evidencija o svim rashladnim uređajima u kojima se koriste kontrolirana ili zamjenska sredstva koja oštećuju ozonski omotač te vrši servisiranje i kontrola propusnosti putem ovlaštenih serviser. U toku 2014. godine izvršena je redovita kontrola propusnosti kontroliranih tvari iz rashladnih uređaja.

GODIŠNJE IZVJEŠĆE ZA 2014. GODINU (NASTAVAK)

Zaštita voda

Zaštita voda provodi se sukladno Vodopravnoj dozvoli za ispuštanje otpadnih voda za lokaciju Podravkinih tvornica na Danici.

Tijekom 2014. godine dobivena je nova Vodopravna dozvola sa zahtjevima kontrole parametara za farmaceutsku industriju sukladno usklađenju zakonskih propisa s propisima EU.

Tehnološke i sanitarne vode odvođe se s lokacije Belupa zasebnom kanalizacijom, miješaju se s otpadnim vodama ostalih tvornica i odvođe na uređaj na mehaničko i biološko pročišćavanje. Analize otpadnih voda redovito obavljaju ovlašteni laboratoriji, sukladno zakonskim odredbama i Vodopravnoj dozvoli. I po strožim kriterijima nove Vodopravne dozvole, zbog pravilnog postupanja s opasnim tvarima i otpadom koji se ne ispušta u sustav odvodnje, otpadne vode zadovoljavaju granične vrijednosti propisane zakonskom regulativom. Oborinske vode ne opterećuju uređaj, već se odvođe zasebno kanalizacijom u prirodni recipijent.

O svim sredstvima koja se koriste za dezinfekciju vodi se evidencija i sva sredstva posjeduju Vodopravne dozvole. Redovito se vrši održavanje i čišćenje sustava za odvodnju otpadnih voda, za koji je napravljena dokumentacija na vodonepropusnost. U slučaju iznenadnog zagađenja prostora i internog sustava odvodnje, postupa se prema Operativnom planu interventnih mjera za zaštitu voda s kojim su upoznati zaposlenici i sukladno njemu nastoji se rizike onečišćenja voda svesti na što manju moguću mjeru.

Nadzor nad rizicima

Da bi se smanjila mogućnost ekološkog incidenta, Belupo ima izrađen Operativni plan za zaštitu voda od iznenadnog onečišćenja. Pravilno rukovanje opasnim tvarima i kemikalijama sastavni je dio edukacije zaposlenika čime se mogućnost incidenta svodi na minimum. U 2014. godini izvršena je edukacija – tečaj iz toksikologije za djelatnike koji rade s opasnim tvarima kao i edukacija odgovornih osoba za rad s opasnim tvarima od strane Hrvatskog zavoda za toksikologiju i antidoping.

Ažurirane su količine opasnih tvari sukladno novoj uredbi i prijavljene Agenciji za zaštitu okoliša te Državnoj upravi za zaštitu i spašavanje.

S ciljem da se izbjegne mogućnost incidenta opasnim tvarima, izrađena je Procjena ugroženosti kao i Operativni plan za zaštitu i spašavanje u kojima su razrađeni potencijalni učinci na materijalna dobra, moguće ugrožavanje zaposlenika i okoliša kao posljedica korištenja opasnih tvari te se na taj način smanjuje rizik od incidenta na najmanju mjeru.

Registar onečišćenja okoliša

Preko baze podataka – ROO Agencije za zaštitu okoliša izvršena je prijava svih onečišćenja i emisija u okoliš, zasebno za sve vrste otpada s konačnim načinom i mjestom zbrinjavanja te izračunom količina i mjesta ispuštanje emisija u zrak i vode.

Zatvaranjem lokacije proizvodnje antibiotika u Ludbregu, izvršeno je i konačno zbrinjavanje svih vrsti otpada kao i odjava lokacije na emisije onečišćenja u okoliš.

Izgradnja novog postrojenja – Uredba o procjeni utjecaja zahvata na okoliš

Sukladno važećim propisima u RH za izgradnju postrojenja za proizvodnju farmaceutskih proizvoda napravljen je Elaborat zaštite okoliša na osnovu kojeg je Ministarstvo zaštite okoliša i prirode izdalo Rješenje da za izgradnju nove tvornice nije potrebna studija utjecaja na okoliš. Elaborat zaštite okoliša obuhvatio je sva potencijalna onečišćenja koja mogu nastati kao i mjere koje se moraju poduzeti da bi onečišćenja bila u dozvoljenim granicama. Od Hrvatskih voda dobiveni su Vodopravni uvjeti. Oba dokumenta neophodna su za dobivanje lokacijske dozvole za izgradnju nove tvornice.

GODIŠNJE IZVJEŠĆE ZA 2014. GODINU (NASTAVAK)

CERTIFIKACIJE SUSTAVA UPRAVLJANJA GRUPE PODRAVKA U 2014.

Tijekom 2014. godine od strane ovlaštenih certifikacijskih kuća provedeni su auditi sustava upravljanja kvalitetom i sigurnošću hrane prema nekoliko međunarodnih standarda.

Auditi su se odnosili na cijelu Grupu Podravka u RH, osim Belupa te Podravka Poljsku i Podravka Lagris, Češka.

Obuhvaćene su sve organizacijske cjeline i procesi Podravke koji sudjeluju u lancu proizvodnje sigurne hrane – „od polja do stola“: **Nabava**→ **Logistika**→ **Kontrola kvalitete**→ **Razvoj**→ **Marketing**→ **Proizvodnja**→ **Održavanje**→ **Ljudski potencijali**→ **Prodaja**→ i ostali.

Auditima je potvrđena sukladnost sa sljedećim međunarodnim standardima:

r.b.	STANDARD	LOKACIJE	OVLASTENO TIJELO
1	ISO 9001:2008	1. Podravka d.d. (sve lokacije u RH) 2. Danica d.o.o., Koprivnica 3. Podravka Polska, Poljska 4. Podravka Lagris, Češka*	Certifikacijska kuća SGS *za Podravka Lagris certifikacijska kuća TÜV SÜD
2	HACCP prema Codex Alimentariusu	1. Podravka d.d. (sve lokacije u RH) 2. Danica d.o.o., Koprivnica	Certifikacijska kuća SGS
3	IFS Food, Version 6 International Featured Standards	1. Centrala Podravka d.d., Koprivnica Tvornica juha i Vegete, Koprivnica Tvornica Dječje hrane i kremnih namaza, Koprivnica 2. Tvornica Kalnik, Varaždin 3. Podravka Polska, Poljska 4. Podravka Lagris, Češka* 5. Danica d.o.o., Koprivnica	Certifikacijska kuća SGS *za Podravka Lagris certifikacijska kuća TÜV SÜD
4	BRC, Issue 6 (British Retail Consortium) Global Standard for Food Safety	1. Centrala Podravka d.d., Koprivnica Tvornica juha i Vegete, Koprivnica Tvornica Dječje hrane i kremnih namaza, Koprivnica 2. Podravka Polska, Poljska	Certifikacijska kuća SGS
5	FSSC 22000 Food Safety System Certification	1. Danica d.o.o., Koprivnica	Certifikacijska kuća SGS
6	NSF	1. Tvornica Studenac, Lipik	NSF International
7	HALAL	1. Danica d.o.o., Koprivnica 2. Tvornica juha i Vegete, Koprivnica 3. Tvornica Dječje hrane i kremnih namaza, Koprivnica 4. Tvornica Kalnik, Varaždin 5. Tvornica Voće, Koprivnica 6. Tvornica Koktel peciva, Koprivnica 7. Podravska klet, Koprivnica	Centar za certificiranje Halal kvalitete
8	KOSHER	1. Tvornica Kalnik, Varaždin 2. Tvornica juha i Vegete, Koprivnica 3. Tvornica Voće, Koprivnica 4. Tvornica Koktel peciva, Koprivnica	Rabin Kotel Da-Don

U odnosu na prethodne godine tijekom 2014. godine došlo je do sljedećih promjena:

- odustajanje od certifikacije Ital-ice d.o.o s obzirom da su izdvojeni iz poslovanja Grupe Podravka
- odustajanje od certifikacije prema standardu FSSC 22000 na Tvornici Koktel peciva s obzirom na prestanak suradnje s kupcem čiji je to bio zahtjev
- odustajanje od Kosher certifikacije Mlina zbog slabe potražnje za certificiranim proizvodom
- certifikacija procesa mesne industrije Danica d.o.o. u skladu sa IFS standardom
- Halal certifikacija određenog asortimana Tvornice Koktel peciva i restorana Podravska klet

GODIŠNJE IZVJEŠĆE ZA 2014. GODINU (NASTAVAK)

ŽIVOTOPISI ČLANOVA NADZORNOG ODBORA I UPRAVE

NADZORNI ODBOR

Dubravko Štimac

Predsjednik Nadzornog odbora

Dubravko Štimac izabran je predsjednikom Nadzornog odbora Podravke d.d. u veljači 2012. godine. Zamjenikom predsjednika NO Podravke postaje početkom 2012. godine, a članom Nadzornog odbora Podravke imenovan je 2006. godine.

Član Odbora za nagrađivanje Podravke.

Profesionalnu karijeru započinje kao samostalni referent prodaje u Zagrebačkoj tvornici papira te nastavlja na poslovima samostalnog referenta vanjskotrgovinskog poslovanja u PBZ Investholding, gdje ujedno postaje voditelj sektora u istoj firmi. Početkom 2001. postaje voditelj projekta mirovinske reforme u Privrednoj banci Zagreb, a od listopada 2001. godine predsjednik je Uprave PBZ Croatia osiguranje, društva za upravljanje obveznim mirovinskim fondom. Diplomirao je 1992. godine na Ekonomskom fakultetu u Zagrebu, a dvije godine kasnije magistrirao smjer Organizacija i menadžment. Profesionalno se usavršavao na Securities Processing Training Programu u New Yorku u organizaciji The Bank of New York te programu Fund Managementa na City University Business School u Londonu.

Mato Crkvenac

Zamjenik predsjednika Nadzornog odbora

Mato Crkvenac izabran je zamjenikom predsjednika Nadzornog odbora Podravke d.d. u veljači 2012. godine, a članom Nadzornog odbora Podravke imenovan je od strane Agencije za upravljanje državnom imovinom (AUDIO).

Član Revizorskog odbora Podravke.

Profesionalnu karijeru započinje na Republičkom zavodu za planiranje, a pet godina kasnije postaje direktorom sektora Republičkog zavoda za privredna kretanja i ekonomsku politiku. Godine 1978. postaje generalni direktor Republičkog zavoda za planiranje i član Izvršnog vijeća Sabora SRH, a od 1986. godine postaje zastupnik i potpredsjednik Sabora SRH. Od 2000. do 2004. godine bio je ministar financija u Vladi RH, a kasnije i zastupnik u Hrvatskom saboru. Na Ekonomskom fakultetu u Zagrebu bio je asistent i znanstveni asistent te je izabran za docenta. Četiri godine kasnije izabran je za izvanrednog profesora, a 1991. u zvanje redovitog profesora. Diplomirao je na Ekonomskom fakultetu u Zagrebu, a poslijediplomski studij završio je u Institutu ekonomskih znanosti u Beogradu. Doktorirao je na Ekonomskom fakultetu u Zagrebu.

Ivana Matovina

Članica Nadzornog odbora

Ivana Matovina izabrana je članicom Nadzornog odbora Podravke d.d. u srpnju 2012. godine.

Članica Revizorskog odbora Podravke.

Danas kao hrvatski ovlaštenu revizor i ovlaštenu računovoda Velike Britanije, profesionalnu karijeru započela je kao voditelj računovodstva, a 1997. godine postala je direktoricom KPMG Croatia. Dvije godine kasnije postaje direktor i partner u Cinotti reviziji i savjetovanju d.o.o. te radi na poslovima revizije, interne revizije, računovodstvenog i poslovnog savjetovanja i edukacije. Krajem 2011. godine osniva Antares reviziju i savjetovanje d.o.o., gdje kao direktorica radi na opsegu revizorskih i savjetodavnih usluga. Bila je član Upravnog vijeća Hrvatske revizorske komore, a danas je član Savjeta HANFA-e te član Odbora za standarde financijskog izvještavanja. Diplomirala je na Ekonomskom fakultetu u Zagrebu, smjer Računovodstvo i financije.

GODIŠNJE IZVJEŠĆE ZA 2014. GODINU (NASTAVAK)

Martinka Mardetko Vuković

Članica Nadzornog odbora

Martina Mardetko Vuković imenovana je članicom Nadzornog odbora Podravke d.d. u travnju 2011. godine, od strane Radničkog vijeća Društva.

Profesionalnu karijeru započinje u Podravki 1979. godine na administrativnim poslovima, a kasnije napreduje na poziciju planera-analitičara. Profesionalna zaduženja obavljala je u Ekonomskom centru u Podravki, a kasnije u Kontrolingu. Predsjednica je Nezavisnog sindikata Podravke te je ujedno i članica Radničkog vijeća od osnivanja prvih Radničkih vijeća 1996. godine, gdje je obavljala i funkciju dopredsjednice. Kao diplomirani inženjer sigurnosti, uz dodatno završenu višu poljoprivrednu školu, danas radi kao savjetnica direktora sektora za zaštitu na radu u Ljudskim potencijalima Podravke.

Ivo Družić

Član Nadzornog odbora

Ivo Družić imenovan je članom Nadzornog odbora Podravke d.d. u veljači 2012. godine, od strane Agencije za upravljanje državnom imovinom (AUDIO).

Izabran je u trajno zvanje redovitog profesora na Ekonomskom fakultetu u Zagrebu. Voditelj je znanstvenog poslijediplomskog studija Ekonomija i razvoj na Ekonomskom fakultetu u Zagrebu. Kao Visiting Fellow 1990/91. boravio je u Brightonu, Engleska na University of Sussex, a kao Research Fellow 1994. na University of Pittsburgh u Sjedinjenim Državama. Bio je Visiting Professor 1995. na University of Beijing u Kini, a 1997/98. na University of Pittsburgh. Objavio je samostalno dvije knjige, 6 u suautorstvu od kojih je dvije uredio, 19 znanstvenih radova u časopisima s međunarodnom recenzijom, 10 radova u zbornicima s međunarodnih znanstvenih skupova te 18 znanstvenih radova u domaćim časopisima i zbornicima. Magistrirao je na Ekonomskom fakultetu u Zagrebu 1981., gdje je sedam godina kasnije i doktorirao.

Milan Stojanović

Član Nadzornog odbora

Milan Stojanović izabran je članom Nadzornog odbora Podravke d.d. u srpnju 2012. godine.

Član Odbora za nagrađivanje Podravke.

Profesionalnu karijeru ispunio je s 35 godina radnog staža na pozicijama direktora ili menadžera u gospodarstvu. Ujedno je, u dva mandata, bio zastupnik u Hrvatskom saboru, u razdoblju od 1990.-1996. godine. Umirovljeni gospodarstvenik, ujedno je imenovan i za predsjednika Nadzornog odbora tvrtke Zlatna Iгла Siscia d.o.o. Obnašao je dužnost predsjednika Uprave Fonda za razvoj i zapošljavanje Republike Hrvatske. Objavio je niz istraživanja i radova iz područja marketinga i gospodarstva. Dva puta je dobio priznanje za najboljeg menadžera godine. Stekao je akademsku titulu magistra znanosti.

Petar Vlaić

Član Nadzornog odbora

Petar Vlaić izabran je članom Nadzornog odbora Podravke d.d. u rujnu 2010. godine.

Član Revizorskog odbora i predsjednik Odbora za nagrađivanje Podravke.

Profesionalnu karijeru započinje kao broker Ilirike, a kasnije napreduje kao portfolio manager i voditelj trgovanja. Po dolasku u Zagreb postaje prvi fond manager u RH, u prvom hrvatskom investicijskom fondu Kaptol Proinvestu. Kasnije radi kao voditelj trgovanja u IB Austria, nakon čega prelazi na mjesto fond managera u Središnjem nacionalnom fondu. 2001. godine postaje predsjednik Uprave Adriatic Investa za upravljanje Plavim obveznim mirovinskim fondom. Krajem 2003. godine Plavom fondu pripajaju se Erste OMF i Helios OMF te fond mijenja ime u Erste Plavi obvezni mirovinski fond. U vrijeme rada u društvu za upravljanje privatizacijskim investicijskim fondom bio je član većeg broja Nadzornih odbora hrvatskih poduzeća. Diplomirao je na Fakultetu za Elektrotehniku i računarstvo u Ljubljani, nakon čega stiče i titulu CFA (Chartered Financial Analyst), program u organizaciji američkog udruženja investicijskih profesionalaca ICFA.

GODIŠNJE IZVJEŠĆE ZA 2014. GODINU (NASTAVAK)

Dinko Novoselec

Član Nadzornog odbora

Dinko Novoselec izabran je članom Nadzornog odbora Podravke d.d. u rujnu 2010. godine.

Predsjednik Revizorskog odbora Podravke.

Profesionalnu karijeru započeo je u Hrvatskoj narodnoj banci na poslovima upravljanja deviznim pričuvcama. Krajem 1998. godine prelazi u Zagrebačku banku na mjesto voditelja analitičke službe, a potom prelazi u ZB Invest, društvo za upravljanje investicijskim fondovima na mjesto člana Uprave. Od 2001. član je Uprave Allianz ZB d.o.o., društva za upravljanje AZ obveznim mirovinskim fondom, a u travnju 2003. imenovan je predsjednikom Uprave Allianz ZB, društva za upravljanje obveznim mirovinskim fondom. Diplomirao je matematiku na Prirodoslovno-matematičkom fakultetu u Zagrebu, a 2000. godine stekao je titulu CFA (Chartered Financial Analyst), program u organizaciji američkog udruženja investicijskih profesionalaca ICFA.

Petar Miladin

Član Nadzornog odbora

Petar Miladin izabran je članom Nadzornog odbora Podravke d.d. u rujnu 2010. godine.

Na Pravnom fakultetu Sveučilišta u Zagrebu zaposlio se 1997. u suradničkom zvanju mladeć asistenta na Katedri za trgovačko pravo i pravo društava. U prosincu 1999. izabran je u suradničko zvanje asistenta na istoj katedri na kojoj kasnije radi kao viši asistent. Na Pravnom fakultetu Sveučilišta u Zagrebu radi kao docent od 2005., a od 2009. kao izvanredni profesor. Objavio je dvadesetak znanstvenih radova iz područja trgovačkog prava, prava društava i bankarskog prava. Neposredno po završetku studija radio je kao pripravnik na Općinskom i Trgovačkom sudu u Zagrebu. Magistrirao je na Poslijediplomskom znanstvenom studiju iz trgovačkog prava i prava društava na Pravnom fakultetu Sveučilišta u Zagrebu, a doktorsku disertaciju pod naslovom Plaćanje doznakom obranio je 2005. na Pravnom fakultetu Sveučilišta u Zagrebu i stekao akademski stupanj doktora društvenih znanosti, znanstveno polje pravo.

UPRAVA

Zvonimir Mršić

Predsjednik Uprave

Zvonimir Mršić imenovan je predsjednikom Uprave Podravke d.d. u veljači 2012. godine.

Podravki se pridružio 1990. godine, gdje je osam godina gradio profesionalnu karijeru kao rukovoditelj odjela i direktor službe za odnose s javnošću. Uz poslovnu, gradio je i vrlo uspješnu političku karijeru, obnašajući dužnost zamjenika gradonačelnika Grada Koprivnice, a potom i gradonačelnika Grada Koprivnice u tri mandata.

Diplomirao je na Fakultetu političkih znanosti u Zagrebu, uspješno završio FBA – Fundamentals of Business Administration na Ekonomskom fakultetu te certificirani program za članove nadzornih odbora. Između ostalog, član je Savjeta Hrvatske udruge poslodavaca, a u listopadu 2014. godine izabran je za potpredsjednika Udruge hrvatskih izvoznika (HIZ).

Olivija Jakupec

Članica Uprave

Olivija Jakupec postala je članicom Uprave Podravke d.d. u veljači 2012. godine.

Profesionalnu karijeru započela je u Podravki 1992. godine, kao Product manager za program Ferrero, gdje je bila zadužena za promociju i provođenje marketinških aktivnosti na tržištu RH. Godinu kasnije postaje Marketing manager u Podravkinom poduzeću u Bugarskoj, gdje je bila odgovorna za osnivanje poduzeća i marketinške aktivnosti na tržištu. Imenovana je direktoricom Podravkina poduzeća u Rusiji 1997. gdje je radila na osnivanju poduzeća te postavljanju poslovnog modela Podravke na ruskom tržištu. 2001. godine vraća se u Koprivnicu i preuzima poslove direktorice Službe za komuniciranje s tržištem Podravke d.d. 2004. godine počinje raditi u Nexe Grupi kao direktorica Nexe u BiH. Od 2007. radila je kao pomoćnica direktora podružnice Jadranskog osiguranja u Koprivnici. Vraća se u Podravku 2012. godine na mjesto članice Uprave.

Diplomirala je na Fakultetu organizacije i informatike u Varaždinu. Usavršavala se u međunarodnoj poslovnoj školi Center, Brdo kod Kranja.

Miroslav Klepač

Član Uprave

Miroslav Klepač imenovan je na mjesto člana Uprave Podravke d.d. u veljači 2012. godine.

Profesionalnu karijeru započeo je u CAIB - Investment Bank of Austria Creditanstalt Group na središnjim i istočnoeuropskim tržištima te na vođenju projekata spajanja i preuzimanja. Od 2000. godine radio je kao savjetnik predsjednika uprave T-coma (HT d.d.) na poslovima financijskih i operativnih analiza i aktivnostima unutar grupe za akvizicije, gdje je dvije godine kasnije imenovan direktorom kontrolinga T Mobile d.o.o., a 2004. godine postao je izvršni direktor T Mobile d.o.o. za strategiju. Godinu dana kasnije imenovan je članom Uprave Allianz Zagreb d.d., 2008. godine postaje član Uprave i financijski direktor Iskon Interneta d.d. a 2009. godine privremeno je imenovan i članom Uprave HT BiH nakon čega je do 2012. bio i član nadzornog odbora HT BiH.

Diplomirao je bankarstvo i financije na Ekonomskom fakultetu u Zagrebu. Završio je i Međunarodnu poslovnu školu u Bledu, Slovenija te stekao titulu MBA. Završio je niz međunarodnih stručnih seminara i usavršavanja iz područja financija, kontrolinga, projektnog menadžmenta te razvoja ljudskih potencijala.

Hrvoje Kolarić

Član Uprave

Hrvoje Kolarić imenovan je članom Uprave Podravke d.d. u prosincu 2012. godine.

Diplomirao je 1998. na Farmaceutsko-biokemijskom fakultetu Sveučilišta u Zagrebu. Aktivno je sudjelovao na brojnim edukacijama za usvajanje prodajnih i pregovaračkih vještina, treninzima za prvu liniju menadžmenta, učinkovitost prodaje, osposobljavanje u pitanjima financija itd.

U profesionalnoj karijeri ističu se pozicije direktora Farmaceutike i razvoja poslovanja u Bristol Myers Squibbu, direktora Farmaceutike PharmaSwissa te direktora PharmaSwiss d.o.o., Hrvatska. U karijeri je vodio i poslovne procese vezane uz suradnju s Belupom u proizvodnji kardiološke palete proizvoda Pravachola. U ranijoj profesionalnoj karijeri bio je i menadžer Odjela poslova farmaceutike - Bristol - Mayers Squibbovog predstavničkog ureda za Hrvatsku te BiH kao i menadžer za alergološke i respiratorne proizvode Schering Ploughovog predstavništva u Hrvatskoj. Na mjesto člana Uprave Belupa zaduženog za marketing, prodaju te međunarodna tržišta imenovan je 2005. te ponovno 2010. godine. Dvije godine kasnije imenovan je Predsjednikom Uprave Belupa.

Osim stečene titule magistra farmacije na Farmaceutsko-biokemijskom fakultetu, stekao je i titulu magistra poslovnog upravljanja Master of Business Administration, President modul, IEDC, Bled.

Jorn Pedersen

Član Uprave od 24. veljače 2012. do 18. lipnja 2014. godine.

MBA diplomu stekao je 1985. godine, smjer Strateško planiranje na Ekonomskom fakultetu u Kopenhagenu. Više od 20 godina radio je na poslovima vezanim uz robu široke potrošnje, s nekoliko vodećih pozicija u različitim zemljama, osobito na tržištima i u kompanijama u nastajanju. Po završetku studija zapošljava se kao direktor odjela za Daleki istok za IFU (poluvladina financijska institucija), a posao je obavljao dijelom u Kopenhagenu, dijelom u Južnoj Koreji, Kini i na Filipinima. Od 1989. do 2007. radi na raznim pozicijama i u raznim zemljama u kojima djeluje Carlsberg na pozicijama od pomoćnika potpredsjednika, kontrolora poslovanja, direktora prodaje i marketinga, direktora regije, zamjenika izvršnog direktora u Panonskoj pivovari d.o.o. u Hrvatskoj, direktora sektora, voditelja razvoja poslovanja, direktora razvoja poslovanja te glavnog direktora. 2008. prelazi u grupu Sarmat u Donetsku u Ukrajini gdje obnaša dužnost izvršnog direktora. Naredne godine postaje izvršni direktor za BornPoultry A/S, Bornholm u Danskoj. Prije imenovanja na mjesto člana Uprave u Podravki d.d. radio je kao viši potpredsjednik za Uhrenholt A/S te kao izvršni direktor za Uhrenholt Rusija i zemlje CIS-a (od prehrambenih proizvoda i usluga do maloprodajnih kanala). Također je član Uprave za Gourmet Bornholm (organizacija proizvođača gurmanske hrane) te član Uprave u Udruženju danske industrije.

Jadranka Ivanković

Članica Uprave od 24. veljače 2012. do 22. prosinca 2014. godine.

Diplomirala je na Ekonomskom fakultetu u Zagrebu, gdje je magistrirala na poslijediplomskom znanstvenom studiju iz poslovne ekonomije te stekla titulu doktora znanosti iz područja društvenih znanosti. Od 1988. godine radila je u Podravki na različitim poslovima: samostalni planer - analitičar, propagandist – konceptioner, direktorica Službe za unapređenje prodaje inozemnih tržišta. 1997. godine postaje članica Tima za restrukturiranje Podravke za profitabilan rast. Iste godine imenovana je direktoricom marketinga Podravke d.d. a dvije godine kasnije postaje lider Tima za strateške projekte. Članica Uprave za financije Podravkinog poduzeća u Sloveniji postala je 2000. godine dok naredne preuzima poslove izvršne direktorice Strateške poslovne jedinice slatki program. 2004. godine imenovana je asistenticom predsjednika Uprave Podravke. Od 2009. godine postaje predavač, a potom viši predavač na Veleučilištu Vern. Završila je Podravkinu menadžersku akademiju POMAK, stekla Professional Diploma in Retail Management te Master of Business Administration pri međunarodnoj poslovnoj školi Center, Brdo kod Kranja.

REZULTATI POSLOVANJA

Glavna obilježja rezultata poslovanja Grupe Podravka u 2014. godini (neprekinuto i prekinuto poslovanje)

Profitabilnost Grupe Podravka se poboljšala u 2014. godini pod utjecajem značajnog rasta profitabilnosti prehrambenog segmenta.

Prihodi od prodaje Grupe Podravka su iznosili 3.502,6 milijuna kuna i niži su za 3,4% u odnosu na 2013. godinu. Prihodi od prodaje strateškog poslovnog područja Prehrana i napitci su iznosili 2.662,4 milijuna kuna i bili su niži za 4,1% u odnosu na 2013. godinu, dok su prihodi od prodaje strateškog poslovnog područja Farmaceutika iznosili 840,3 milijuna kuna i bili su niži za 1,3% u odnosu na 2013. godinu. Na ostvarene prihode od prodaje su negativno utjecali programi u restrukturiranju, negativne neto tečajne razlike kao i odluke Hrvatskog zavoda za zdravstveno osiguranje o snižavanju cijena lijekova na recept u svibnju 2013. godine i veljači 2014. godine. Izuzevši utjecaj programa u restrukturiranju i tečajnih razlika, Grupa Podravka je u 2014. godini ostvarila prihode od prodaje blago iznad prošlogodišnjih.

Bruto dobit Grupe Podravka je u 2014. godini iznosila 1.475,9 milijuna kuna što je 1,8% niže u odnosu na 2013. godinu. Bruto marža je iznosila 42,1%, što je povećanje za 69 baznih bodova u odnosu na 2013. godinu kada je iznosila 41,4%. Bruto marža je poboljšana uslijed pada troškova sadržanih u prodanim proizvodima kao rezultat povoljnog kretanja cijena ključnih sirovina te nižih troškova amortizacije i osoblja.

Operativna dobit (EBIT) je u 2014. godini ostvarila rast od 18,8% i iznosila je 155,7 milijuna kuna. Pritom je EBIT marža porasla za 83 bazna boda s 3,6% na 4,4%. Efekti učinkovitije naplate potraživanja od kupaca, manji rashodi od vrijednosnog usklađenja dijela dugotrajne imovine, te ostvarene uštede u funkcijama logistike i marketinga u prehrambenom segmentu uspjeli su kompenzirati rast negativnih neto realiziranih tečajnih razlika povezanih s deprecijacijom ruske rublje.

Neto dobit nakon manjinskih interesa je u 2014. godini ostvarila rast od 38,8% i iznosila je 92,5 milijuna kuna. Niži financijski troškovi povezani s povoljnijim uvjetima refinanciranja kreditnih obveza, povrh prethodno navedenih utjecaja, imali su dodatan pozitivan učinak na neto dobit maržu nakon manjinskih interesa koja je porasla za 80 baznih bodova i iznosila je 2,6%.

Isključivši utjecaj jednokratnih stavaka, Grupa Podravka je u 2014. godini ostvarila rast bruto marže od 57 baznih bodova u odnosu na 2013. godinu, dok su ostale razine profitabilnosti niže u odnosu na 2013. godinu.

Neto dug na 31.12.2014. godine je iznosio 856,8 milijuna kuna što je smanjenje od 3,4% u odnosu na kraj 2013. godine uslijed porasta novca i novčanih ekvivalenata za 41,1 milijun kuna.

Ukupna imovina na 31.12.2014. godine bilježi rast od 1,5% u odnosu na 31.12.2013. godine uslijed rasta dugotrajne imovine od 0,9% i kratkotrajne imovine od 1,9%. Dugotrajna imovina je porasla ponajviše kao rezultat rasta nematerijalne imovine uglavnom uslijed preuzimanja konzerviranog mesnog programa i brendova PIK Vrbovca d.d. za daljnju proizvodnju i prodaju za sva tržišta, pri čemu je došlo i do preuzimanja određene nematerijalne imovine poput žigova, receptura i sl. Kratkotrajna imovina je porasla posljedično na rast zaliha, novca i novčanih ekvivalenata te dugotrajne imovine namijenjene prodaji.

GODIŠNJE IZVJEŠĆE ZA 2014. GODINU (NASTAVAK)

Ključni financijski pokazatelji (neprekinuto i prekinuto poslovanje)

FINANCIJSKI POLOŽAJ (u milijunima kuna)	2014.	2013.	promjena
Ukupna imovina	3.508,6	3.458,2	1,5%
Novac i novčani ekvivalenti	220,5	179,5	22,8%
Kapital i rezerve	1.785,3	1.691,4	5,6%
Financijski dug	1.077,3	1.066,0	1,1%
Novčani tok iz poslovnih aktivnosti	286,9	291,8	-1,7%

POKAZATELJI PROFITABILNOSTI (u milijunima kuna)

	2014.	2013.	promjena
Bruto marža	42,1%	41,4%	+69 bb
EBITDA* marža	9,1%	9,9%	-85 bb
EBIT marža	4,4%	3,6%	+83 bb
Neto dobit marža nakon manjinskih interesa	2,6%	1,8%	+80 bb
Povrat na kapital (RoE)	0,0%	4,0%	-404 bb
Povrat na imovinu (RoA)	2,7%	2,0%	+73 bb

POKAZATELJI ZADUŽENOSTI (u tisućama kuna)

	2014.	2013.	promjena
Neto dug	856,8	886,5	-3,4%
Trošak kamata	43.543	52.926	-17,7%
Neto dug / Normalizirana** EBITDA	2,3	2,1	6,5%
Normalizirana EBITDA / Trošak kamata	8,7	7,9	10,3%
Omjer kapitala i ukupne imovine	50,9%	48,9%	+197 bb

MULTIPLIKATORI

	2014.	2013.	promjena
EV / Normalizirani prihodi od prodaje	0,7	0,6	11,8%
EV / Normalizirana EBITDA	6,5	5,5	19,0%
EV / Normalizirani EBIT	10,1	8,5	19,1%
Cijena po dionici / Normalizirana* dobit po dionici	8,7	6,9	26,4%

*EBITDA je računata na način da je EBIT uvećana za amortizaciju te umanjenja vrijednosti goodwilla, nematerijalne imovine, nekretnina, postrojenja i opreme te imovine namijenjene prodaji.

**Normalizacija uključuje korekcije za jednokratne stavke te umanjenja vrijednosti goodwilla, nematerijalne imovine, nekretnina, postrojenja i opreme te imovine namijenjene prodaji.

EV = Eng. Enterprise value: Tržišna kapitalizacija + Neto dug + Manjinski interesi

U nastavku su prezentirana ključna obilježja poslovanja Grupe koje se odnosi na strateška poslovna područja koja predstavljaju neprekinuto poslovanje Grupe. Grupa je dio poslovanja koji se odnosi na poslovni segment pića klasificirala kao prekinuto poslovanje te ga od datuma reklasifikacije ne prati i analizira kao strateško poslovno područje.

GODIŠNJE IZVJEŠĆE ZA 2014. GODINU (NASTAVAK)

Prihodi od prodaje po strateškim poslovnim područjima (neprekinuto poslovanje)

Prihodi od prodaje (neprekinuto poslovanje) <i>u milijunima kuna</i>	Izveštajni rezultat				
	2014.	% prihoda od prodaje	2013.	% prihoda od prodaje	promjena
SPP Prehrana i napitci	2.571,8	75,4%	2.649,8	75,7%	-2,9%
SPP Farmaceutika	840,3	24,6%	851,3	24,3%	-1,3%
Grupa Podravka	3.412,1	100,0%	3.501,1	100,0%	-2,5%

Prihodi od prodaje **strateškog poslovnog područja Prehrana i napitci** su u 2014. godini iznosili 2.571,8 milijuna kuna što je 2,9% niže u odnosu na 2013. godinu. Najznačajniji utjecaj na izvještajne prihode od prodaje Strateškog poslovnog područja Prehrana i napitci imali su programi u restrukturiranju. Kompanija je u sklopu restrukturiranja krajem 2013. godine izašla iz neprofitabilnih segmenata svježeg mesa i zamrznute hrane, te u travnju 2014. godine iz neprofitabilnog segmenta pekarstva. Izlaskom iz navedenih programa, odnosno njihovim restrukturiranjem, ostvareni prihodi od prodaje su u 2014. godini manji za 60,5 milijuna kuna u odnosu na isto razdoblje 2013. godine.

Tečajne razlike, (posebice češke krune i australskog dolara) također su dale značajan doprinos smanjenju izvještajnog prihoda od prodaje, pri čemu bi ti prihodi bili veći za procijenjenih 13,7 milijuna kuna da je tečaj ostao na razinama onoga u 2013. godini.

Izveštajni prihodi od prodaje **Strateškog poslovnog područja Farmaceutika** su u 2014. godini bili pod utjecajem dva negativna čimbenika koje kompanija nije imala mogućnosti u potpunosti kompenzirati pripadajućim povećanjem volumena prodaje s jedne strane, odnosno nekim oblicima zaštite od valutnog rizika.

Hrvatski zavod za zdravstveno osiguranje u svibnju 2013. godine i veljači 2014. godine je propisao smanjenje cijena velikog dijela lijekova na recept, što je izazvalo izravan negativan učinak na ostvarene prihode od prodaje te kategorije na tržištu Hrvatske od procijenjenih 57,2 milijuna kuna. Negativan utjecaj tog propisanog smanjenja cijena je djelomično kompenziran količinskim rastom od 7,0% na tržištu Hrvatske.

Nadalje, slabljenje vrijednosti ruske rublje u odnosu na kunu, ali i mnoge druge valute, rezultiralo je nižim iskazanim prihodima od prodaje u kunama. Da je tečaj ruske rublje ostao na razinama iz 2013. godine, u kunama bi bilo ostvareno 29,3 milijuna kuna više prihoda od prodaje. Potrebno je naglasiti da je prodaja na tržištu Rusije količinski veća za 4,9%, a u rubljima za 13,0%. Isključivši utjecaj tečajnih razlika, prihodi od prodaje segmenta farmaceutika su veći za 1,9%, a ukoliko isključimo i procijenjeni utjecaj propisanog smanjenja cijena lijekova na recept, rast prihoda od prodaje bi iznosio 8,6%.

GODIŠNJE IZVJEŠĆE ZA 2014. GODINU (NASTAVAK)

Prihodi od prodaje po kategorijama (neprekinuto poslovanje)

(u milijunima kuna)

Prihodi od prodaje (neprekinuto poslovanje)	2014.	% prihoda od prodaje	2013.	% prihoda od prodaje	promjena
SPP Prehrana i napitci	2.571,8	75,4%	2.649,9	75,7%	-2,9%
Kulinarstvo	899,4	26,4%	931,2	26,6%	-3,4%
Dodaci jelima i bujoni	630,6	18,5%	660,5	18,9%	-4,5%
Podravka jela i mješavine za pripremu jela	268,8	7,9%	270,7	7,7%	-0,7%
Slastice, snackovi i pića	171,2	5,0%	175,3	5,0%	-2,3%
Pića	25,7	0,8%	28,9	0,8%	-11,1%
Slastice i snack	145,5	4,3%	146,4	4,2%	-0,6%
Dječja hrana, hrana za doručak i ostala hrana	887,3	26,0%	913,3	26,1%	-2,8%
Dječja hrana i hrana za doručak	314,8	9,2%	323,2	9,2%	-2,6%
Ostala hrana	572,5	16,8%	590,1	16,9%	-3,0%
Mesni proizvodi	300,8	8,8%	280,9	8,0%	7,1%
Ostala prodaja	313,1	9,2%	349,2	10,0%	-10,3%
SPP Farmaceutika	840,3	24,6%	851,3	24,3%	-1,3%
Lijekovi na recept	597,1	17,5%	615,6	17,6%	-3,0%
Bezreceptni program	90,1	2,6%	83,9	2,4%	7,4%
Ostala prodaja	153,1	4,5%	151,8	4,3%	0,9%
Grupa Podravka	3.412,1	100,0%	3.501,2	100,0%	-2,5%

Na prihode od prodaje **kategorije kulinarstvo** su u 2014. godini negativno utjecale tečajne razlike te niža ostvarenja na tržištima Poljske, Hrvatske i Slovenije. Na tržištu Poljske su u četvrtom kvartalu ciljano smanjene isporuke sa svrhom optimizacije stanja zaliha kod distributera i trgovaca. Kategorija kulinarstvo je na tržištu Hrvatske u 2014. godini bila pod negativnim utjecajem loše makroekonomske situacije, kao i pritiska na poslovanje od strane konkurencije i privatnih robnih marki. U skladu s internim procedurama upravljanja rizicima, kompanija je na tržištu Slovenije u četvrtom kvartalu 2014. godine ciljano smanjila izloženost pojedinim ključnim kupcima što se posebice odrazilo na manje isporuke asortimana kategorije kulinarstvo. Važno je istaknuti rast prihoda od prodaje kategorije kulinarstvo na tržištu Zapadne Europe, posebice na tržištu Njemačke, Austrije i Skandinavije kao rezultat ostvarivanja svog strateškog cilja jačanja pozicija na tom tržištu.

Na prihode od prodaje **kategorije slastice, snackovi i pića** su negativan utjecaj imali nepovoljni vremenski uvjeti u 2014. godini koji su utjecali na asortiman napitaka (čajevi u vrećici i vitaminski instant napitci koji nisu klasificirani za prodaju), te blago manji prihodi od prodaje potkategorije slastice i snack uslijed nižih prihoda od prodaje na tržištu Slovenije, a što je posljedica ciljanog smanjenja izloženosti pojedinim ključnim kupcima.

GODIŠNJE IZVJEŠĆE ZA 2014. GODINU (NASTAVAK)

Prihodi od prodaje **kategorije dječje hrane, hrane za doručak i ostale hrane** su u 2014. godini bili pod negativnim utjecajem programa u restrukturiranju iz kojih je kompanija izašla krajem 2013. godine (zamrznuta hrana) i početkom travnja 2014. godine (pekarstvo), te nižih prihoda od prodaje na tržištu Slovenije, a što je posljedica ciljanog smanjenja izloženosti pojedinim ključnim kupcima. Najveći rast je ostvarila potkategorija mediteranske hrane s brendom Eva te proizvodima na bazi rajčice.

Kategorija mesni proizvodi je u 2014. godini ostvarila rast prihoda od prodaje od 6,8% uslijed dvoznamenkaste stope rasta potkategorije kobasica na tržištu Hrvatske. Kategorija je bila pod negativnim utjecajem programa u restrukturiranju iz kojeg je kompanija izašla krajem 2013. godine (svježe meso) te pozitivnim utjecajem akvizicije dijela PIK asortimana.

Na prihode od prodaje **kategorije lijekova na recept** je u 2014. godini negativno utjecala odluka Hrvatskog zavoda za zdravstveno osiguranje o smanjenju cijena lijekova na recept na tržištu Hrvatske u svibnju 2013. godine i veljači 2014. godine. Procijenjeni učinak te odluke iznosi -57,2 milijuna kuna nižih prihoda od prodaje. Ovdje je potrebno naglasiti da je u 2014. godini količinska prodaja na tržištu Hrvatske 7,0% veća u odnosu na 2013. godinu čime je ublaženi utjecaj propisanog smanjenja cijene lijekova na recept. Drugi značajan negativni utjecaj pripisuje se deprecijaciji ruske rublje prouzročivši pad prihoda od prodaje od procijenjenih 29,3 milijuna kuna. Pri tome želimo naglasiti da se iskazani prihodi odnose na prodaju koju Grupa Podravka ostvari prema distributerima u Rusiji, dok je sama prodaja distributera na tržištu Rusije volumno veća za 4,9%, a u lokalnoj valuti za 13,0%. Pozitivan utjecaj bilježe tržišta Bosne i Hercegovine te Poljske gdje je ostvarena dvoznamenkasta stopa rasta prihoda od prodaje.

Kategorija bezreceptnog programa je ostvarila rast prihoda od prodaje od 7,4%, ponajviše uslijed rasta prihoda od prodaje potkategorije OTC lijekova na tržištima Hrvatske i Rusije.

Na prihode od prodaje **kategorije ostala prodaja** u 2014. godini je negativno utjecao izlazak iz programa u restrukturiranju (distribucija hladnog asortimana) krajem 2013. godine čime je usporedno razdoblje više. Promatrano bez utjecaja programa u restrukturiranju, ostvaren je rast prihoda od prodaje od 2,6% na što je najviše utjecala distribucija asortimana Zvečeva na tržištu Bosne i Hercegovine.

Prihodi od prodaje po tržištima (neprekinuto poslovanje)

Prihodi od prodaje (neprekinuto poslovanje)	(u milijunima kuna)				
	2014.	% prihoda od prodaje	2013.	% prihoda od prodaje	promjena
Hrvatska	1.357,0	39,8%	1.483,5	42,4%	-8,5%
Jugoistočna Europa	950,3	27,9%	916,1	26,2%	3,7%
Srednja Europa	540,6	15,8%	546,6	15,6%	-1,1%
Zapadna Europa	190,4	5,6%	174,9	5,0%	8,9%
Istočna Europa	239,3	7,0%	242,1	6,9%	-1,2%
Prekooceanske zemlje i nova tržišta	134,5	3,9%	137,9	3,9%	-2,5%
Grupa Podravka	3.412,1	100,0%	3.501,1	100,0%	-2,5%

Tržište Jugoistočne Europe: Albanija, Bosna i Hercegovina, Crna Gora, Kosovo, Makedonija, Slovenija, Srbija.

Tržište Srednje Europe: Bugarska, Češka, Mađarska, Poljska, Rumunjska, Slovačka.

Tržište Zapadne Europe: Austrija, Italija, Njemačka, Skandinavske zemlje, Švicarska, ostale zemlje Zapadne Europe.

Tržište Istočne Europe: Pribaltičke zemlje, Rusija, Ukrajina, ostale zemlje Istočne Europe.

Prekooceanske zemlje i nova tržišta: Afrika, Australija, Bliski Istok, Kanada, SAD, ostale zemlje.

GODIŠNJE IZVJEŠĆE ZA 2014. GODINU (NASTAVAK)

Na prihode od prodaje **tržišta Hrvatske** negativno su utjecali programi u restrukturiranju (od početka 2014. godine gotovo da nema prihoda od prodaje svježeg mesa i zamrznutog programa, a od travnja 2014. godine nema prihoda od prodaje pekarskih proizvoda) i odluka o snižavanju cijena lijekova na recept od strane Hrvatskog zavoda za zdravstveno osiguranje u svibnju 2013. godine i veljači 2014. godine. Procijenjeni utjecaj propisanog snižavanja cijena lijekova na recept iznosi 57,2 milijuna kuna. Isključivši programe u restrukturiranju i akviziciju dijela PIK asortimana, prihodi od prodaje tržišta Hrvatske su 3,4% niži, što se posebno očitovalo manjim prihodima od prodaje kategorije kulinarstvo te kategorije dječja hrana, hrana za doručak i ostala hrana. Pad prodaje u tim kategorijama djelomično je ublažen rastom prihoda od prodaje potkategorije kobasica te kategorije bezreceptnog programa. Pri tome valja spomenuti i da je cjelokupno poslovanje na tržištu Hrvatske bilo pod utjecajem nepovoljne gospodarske situacije koju karakterizira trend pada bruto domaćeg proizvoda u sva tri kvartala 2014. godine, visoka prosječna stopa registrirane nezaposlenosti od 19,7% te pad cijena prehrambenih proizvoda i bezalkoholnih pića od 2,2%². Pritisak konkurencije se također mogao osjetiti kako od strane renomiranih robnih marki, tako i privatnih robnih marki usmjerenih na povećanje tržišnog udjela najviše putem diskontiranja cijena.

Tržište Jugoistočne Europe je ostvarilo rast prihoda od prodaje od 3,7% što je rezultat rasta prihoda od prodaje na svim tržištima Jugoistočne Europe, osim na tržištu Slovenije uslijed ciljanog smanjenja izloženosti pojedinim ključnim kupcima. Naime, Podravka je na tržištu Slovenije u četvrtom kvartalu 2014. godine imala ciljano niže isporuke prema pojedinim ključnim kupcima kako bi se smanjila izloženost prema istima, u skladu s internim procedurama upravljanja rizicima nenaplate potraživanja.

Prihodi od prodaje **tržišta Srednje Europe** su pod negativnim utjecajem tečajnih razlika i niže uslužne proizvodnje (klasificirano u ostala prodaja) ostvarili 1,1% niže prihode od prodaje u 2014. godini. Potrebno je istaknuti dvoznamenkasti rast prihoda od prodaje kategorije lijekova na recept na tržištu Poljske, dok su u segmentu prehrane u četvrtom kvartalu ciljano smanjene isporuke sa svrhom optimizacije stanja zaliha kod distributera i trgovaca.

Tržište Zapadne Europe bilježi rast prihoda od prodaje od 8,9% u 2014. godini u odnosu na 2013. godinu. Velika većina tržišta Zapadne Europe je ostvarila rast prihoda od prodaje od čega se ističe značajan rast prihoda od prodaje na tržištima Njemačke, Austrije i Skandinavije.

Na prihode od prodaje **tržišta Istočne Europe** je negativno utjecala deprecijacija ruske rublje uslijed koje su izvještajni prihodi od prodaje 1,2% niži u promatranom razdoblju. Bez utjecaja tečajnih razlika prihodi od prodaje su 10,9% veći u odnosu na 2013. godinu. Važno je istaknuti da prihodi od prodaje na tržištu Rusije prikazuju prodaju Grupe Podravka prema svojim distributerima, a ne prodaju kupcima na samom tržištu. Prodaja proizvoda Grupe Podravka od strane distributera na tržište Rusije je u prehrambenom segmentu količinski veća za 25,0%, a u lokalnoj valuti za 22,0%. U farmaceutskom segmentu ostvaren je količinski rast od 4,9%, a u lokalnoj valuti za 13,0%. Navedeni rezultati navode na zaključak da je potražnja za proizvodima Grupe Podravka na tom tržištu u porastu.

Prihodi od prodaje **prekooceanskih zemalja i novih tržišta** su bili pod negativnim utjecajem deprecijacije australskog i američkog dolara. Dodatan negativni utjecaj na prihode dolazi od promjene modela distribucije na tržištu Australije te promjene distributera na tržištu SAD-a. Navedene aktivnosti su rezultirale kratkotrajnom promjenom u dinamici isporuka.

² Izvor za navedene makroekonomske podatke: Državni zavod za statistiku Republike Hrvatske.

GODIŠNJE IZVJEŠĆE ZA 2014. GODINU (NASTAVAK)

Profitabilnost Grupe Podravka (neprekinuto poslovanje)

Grupa Podravka (neprekinuto poslovanje) <i>u milijunima kuna</i>	Izveštajni rezultat			Normalizirano**		
	2014.	2013.	promjena	2014.	2013.	promjena
Prihodi od prodaje	3.412,1	3.501,1	-2,5%	3.412,1	3.501,1	-2,5%
Bruto dobit	1.444,5	1.477,3	-2,2%	1.445,2	1.482,4	-2,5%
EBITDA*	329,2	374,00	-12,0%	390,9	432,5	-9,6%
EBIT	178,8	186,9	-4,3%	257,6	300,3	-14,2%
Neto dobit nakon MI	115,7	122,5	-5,6%	194,5	225,0	-13,6%
Profitne marže						
Bruto marža	42,3%	42,2%	+14 bb	42,4%	42,3%	+1 bb
EBITDA marža	9,6%	10,7%	-103 bb	11,5%	12,4%	-90 bb
EBIT marža	5,2%	5,3%	-10 bb	7,5%	8,6%	-103 bb
Neto marža nakon MI	3,4%	3,5%	-11 bb	5,7%	6,4%	-73 bb

*EBITDA je računata na način da je EBIT uvećana za amortizaciju te umanjena vrijednosti goodwilla, nematerijalne imovine, nekretnina, postrojenja i opreme te imovine namijenjene prodaji.

**Normalizacija uključuje korekcije za jednokratne stavke te umanjena vrijednosti goodwilla, nematerijalne imovine, nekretnina, postrojenja i opreme te imovine namijenjene prodaji.

Uspješnim snižavanjem većine operativnih troškova, Grupa Podravka je u 2014. godini ublažila negativan utjecaj nižih prihoda od prodaje na ostale razine profitabilnosti. Smanjenjem troškova sadržanih u prodanim proizvodima, neutraliziran je utjecaj pada prihoda od prodaje na bruto maržu koja je ostvarila rast od 14 baznih bodova i iznosi 42,3% u 2014. godini. Ostali operativni troškovi su smanjeni za 21,5 milijuna kuna čime je ostvarena EBIT marža od 5,2%. U 2014. godini su ostvareni niži financijski troškovi povezani s povoljnijim uvjetima refinanciranja kreditnih obveza. Niži financijski troškovi su, povrh prethodno navedenih čimbenika, dodatno ublažili negativan utjecaj nižih prihoda od prodaje na neto dobit nakon manjinskih interesa koja u 2014. godini iznosi 115,7 milijuna kuna.

Jednokratne stavke su u 2014. godini imale negativan učinak na neto dobit od 78,8 milijuna kuna, dok su u 2013. godini imale negativan neto učinak od 102,5 milijuna kuna. Najveći dio jednokratnih stavaka u 2014. godini se odnosi na trošak otpremnina u iznosu od 72,1 milijun kuna, dok se u 2013. godini najveći dio odnosi na trošak otpremnina u iznosu od 54,7 milijuna kuna te na vrijednosna usklađenja dugotrajne imovine.

GODIŠNJE IZVJEŠĆE ZA 2014. GODINU (NASTAVAK)

Struktura operativnih troškova Grupe Podravka (neprekinuto poslovanje)

Grupa Podravka (neprekinuto poslovanje) <i>u milijunima kuna</i>	Izveštajni rezultat			Normalizirano**		
	2014.	2013.	promjena	2014.	2013.	promjena
Troškovi sadržani u prodanim proizvodima	1.967,6	2.023,8	-2,8%	1.966,9	2.018,7	-2,6%
Opći i administrativni troškovi	336,7	314,1	7,2%	262,0	254,7	2,9%
Troškovi prodaje i distribucije	438,9	471,4	-6,9%	440,3	469,5	-6,2%
Troškovi marketinga	445,2	452,9	-1,7%	445,2	452,9	-1,7%
Ostali troškovi	62,0	61,5	0,8%	44,0	10,1	335,6%
Ukupno operativni troškovi	3.250,4	3.323,7	-2,2%	3.158,4	3.205,9	-1,5%

**Normalizacija uključuje korekcije za jednokratne stavke te umanjenja vrijednosti goodwilla, nematerijalne imovine, nekretnina, postrojenja i opreme te imovine namijenjene prodaji.

Ukupni troškovi Grupe Podravka iz neprekinutog poslovanja u 2014. godini iznose 3.250,4 milijuna kuna i za 2,2% su niži u odnosu na 2013. godinu. Povoljno kretanje cijena ključnih sirovina te niži troškovi osoblja su rezultirali smanjenjem troškova sadržanih u prodanim proizvodima za 2,8%. Opći i administrativni troškovi su u promatranom razdoblju porasli za 7,2% uslijed viših troškova otpremnina te konzultantskih usluga povezanih s poslovnim razvojem. Troškovi prodaje i distribucije su ostvarili značajan pad od 32,5 milijuna kuna ponajviše uslijed unaprjeđenja u organizaciji logističkih funkcija, odnosno ostvarene uštede u troškovima distribucije i skladištenja gotovih proizvoda u odnosu na isto razdoblje prethodne godine. Značajan doprinos padu troškova prodaje i distribucije je došao i od učinkovitije naplate potraživanja od kupaca, što je rezultiralo nižim rezervacijama za potraživanja, te od nižih troškova osoblja. Troškovi marketinga su niži za 1,7% uslijed nešto manjeg broja kampanja po pojedinim kategorijama tijekom četvrtog kvartala 2014. godine, te veće orijentacije na digitalne kanale oglašavanja, čime su ostvareni ne samo planirani dosezi komunikacije, već i uštede u troškovima njihove realizacije. Ostali troškovi se uglavnom sastoje od rashoda od vrijednosnog usklađenja dugotrajne imovine i neto negativnih realiziranih tečajnih razlika. Rashodi od vrijednosnog usklađenja dugotrajne imovine su u 2014. godini skoro pa tri puta niži u odnosu na 2013. godinu, dok su neto negativne realizirane tečajne razlike skoro pa četiri puta više u 2014. godini u odnosu na 2013. godinu.

GODIŠNJE IZVJEŠĆE ZA 2014. GODINU (NASTAVAK)

Profitabilnost strateškog poslovnog područja Prehrana i napitci (neprekinuto poslovanje)

SPP Prehrana i napitci (neprekinuto poslovanje) <i>u milijunima kuna</i>	Izveštajni rezultat			Normalizirano**		
	2014.	2013.	promjena	2014.	2013.	promjena
Prihodi od prodaje	2.571,8	2.649,8	-2,9%	2.571,8	2.649,8	-2,9%
Bruto dobit	981,0	993,2	-1,2%	981,7	998,3	-1,7%
EBITDA*	207,2	192,9	7,4%	261,9	244,3	7,2%
EBIT	98,6	69,6	41,7%	170,5	162,3	5,1%
Neto dobit nakon MI	52,1	32,5	60,3%	123,9	114,3	8,4%
Bruto marža	38,1%	37,5%	+66 bb	38,2%	37,7%	+50 bb
EBITDA marža	8,1%	7,3%	+78 bb	10,2%	9,2%	+96 bb
EBIT marža	3,8%	2,6%	+121 bb	6,6%	6,1%	+50 bb
Neto marža nakon MI	2,0%	1,2%	+80 bb	4,8%	4,3%	+50 bb

*EBITDA je računata na način da je EBIT uvećana za amortizaciju te umanjena vrijednosti goodwilla, nematerijalne imovine, nekretnina, postrojenja i opreme te imovine namijenjene prodaji.

**Normalizacija uključuje korekcije za jednokratne stavke te umanjena vrijednosti goodwilla, nematerijalne imovine, nekretnina, postrojenja i opreme te imovine namijenjene prodaji.

Strateško poslovno područje Prehrana i napitci je u 2014. godini ostvarilo značajan rast profitnih marži na svim razinama u odnosu na 2013. godinu. Izveštajna bruto marža je porasla za 66 baznih bodova u odnosu na 2013. godinu, što je rezultat smanjenja troškova sadržanih u prodanim proizvodima uslijed povoljnog kretanja cijena ključnih sirovina te nižih troškova osoblja. Na rast izveštajne operativne marže (EBIT) od 121 baznog boda su, povrh utjecaja iznad razine bruto dobiti, pozitivno utjecali efekti učinkovitije naplate potraživanja od kupaca, manji rashodi od vrijednosnog usklađenja dijela dugotrajne imovine, te ostvarene uštede u funkcijama logistike i marketinga. U 2013. godini su rashodi od vrijednosnog usklađenja dugotrajne imovine bili značajno veći i iznosili su 37,9 milijuna kuna.

Izveštajna neto dobit marža nakon manjinskih interesa je u 2014. godini iznosila 2,0% uslijed utjecaja iznad razine operativne dobiti, nižih financijskih troškova povezanih s povoljnijim uvjetima refinanciranja kreditnih obveza, te pozitivnim utjecajem poreznih olakšica vezanih uz namjeru reinvestiranja dijela ostvarene dobiti.

Jednokratne stavke su u 2014. godini imale negativan neto učinak od 71,9 milijuna kuna, dok su u 2013. godini imale negativan neto učinak od 81,8 milijuna kuna. Najveći dio jednokratnih stavaka u 2014. godini se odnosi na trošak otpremnina u iznosu od 64,1 milijun kuna, dok se u 2013. godini najveći dio odnosi na trošak otpremnina u iznosu od 48,5 milijuna kuna te na vrijednosna usklađenja dugotrajne imovine.

GODIŠNJE IZVJEŠĆE ZA 2014. GODINU (NASTAVAK)

Profitabilnost strateškog poslovnog područja Farmaceutika (neprekinuto poslovanje)

SPP Farmaceutika (neprekinuto poslovanje) <i>u milijunima kuna</i>	Izveštajni rezultat			Normalizirano**		
	2014.	2013.	promjena	2014.	2013.	promjena
Prihodi od prodaje	840,3	851,3	-1,3%	840,3	851,3	-1,3%
Bruto dobit	463,5	484,1	-4,3%	463,5	484,1	-4,3%
EBITDA*	122,0	181,1	-29,9%	128,9	188,2	-28,8%
EBIT	80,2	117,3	-31,6%	87,1	138,0	-36,9%
Neto dobit nakon MI	63,6	90,0	-29,3%	70,5	110,7	-36,3%
Bruto marža	55,2%	56,9%	-171 bb	55,2%	56,9%	-171 bb
EBITDA marža	14,5%	21,3%	-675 bb	15,3%	22,1%	-677 bb
EBIT marža	9,5%	13,8%	-423 bb	10,4%	16,2%	-585 bb
Neto marža nakon MI	7,6%	10,6%	-300 bb	8,4%	13,0%	-461 bb

*EBITDA je računata na način da je EBIT uvećana za amortizaciju te umanjena vrijednosti goodwilla, nematerijalne imovine, nekretnina, postrojenja i opreme te imovine namijenjene prodaji.

**Normalizacija uključuje korekcije za jednokratne stavke te umanjena vrijednosti goodwilla, nematerijalne imovine, nekretnina, postrojenja i opreme te imovine namijenjene prodaji.

Unatoč količinskom rastu prodaje, propisano snižavanje cijena lijekova na recept i negativne tečajne razlike su značajno utjecale na profitabilnost u 2014. godini. Količinski rast prodaje je doveo do blagog rasta troškova sadržanih u prodanim proizvodima što je, uz niže prihode od prodaje uslijed propisanog smanjenja cijena lijekova na recept na tržištu Hrvatske i deprecijacije ruske rublje, smanjilo izvještajnu bruto maržu. Izvještajna operativna marža je u 2014. godini bila pod negativnim utjecajem značajnog rasta ostalih troškova u kojima dominiraju negativne neto realizirane tečajne razlike, što je izravno povezano s deprecijacijom ruske rublje čiji utjecaj kompanija nije mogla u potpunosti izbjeći. Niži financijski troškovi uslijed otplate dijela kreditnih obveza, te niža porezna obveza uslijed niže dobiti prije poreza su ublažili smanjenje izvještajne neto dobit marže nakon manjinskih interesa.

Jednokratne stavke su u 2014. godini imale negativan neto učinak od 6,9 milijuna kuna, dok su u 2013. godini imale negativan neto učinak od 20,7 milijuna kuna. Jednokratne stavke u 2014. godini se odnose na trošak otpremnina, dok se u 2013. godini najveći dio odnosi na vrijednosna usklađenja dugotrajne imovine u iznosu od 13,6 milijuna kuna.

GODIŠNJE IZVJEŠĆE ZA 2014. GODINU (NASTAVAK)

Obustavljeno poslovanje

Odlukom Uprave Društva od dana 20. lipnja 2013. objavljena je namjera pokretanja postupka za izlazak iz poslovnog programa Pića radi unapređenja poslovanja, smanjenja operativnih troškova i jačanja inovativnosti i konkurentnosti kompanije u njenim ključnim poslovnim programima. Na datum izvještavanja Društvo je program Pića klasificiralo kao prekinuto poslovanje u skladu s Međunarodnim standardima financijskog izvještavanja (MSFI).

Obustavljeno poslovanje <i>u milijunima kuna</i>	Izveštajni rezultat			Normalizirano**		
	2014.	2013.	promjena	2014.	2013.	promjena
Prihodi od prodaje	90,6	124,9	-27,5%	90,6	124,9	-27,5%
Bruto dobit	31,5	25,5	23,5%	31,5	25,5	23,6%
EBITDA*	-11,0	-13,9	-20,9%	-11,0	-12,3	-20,5%
EBIT	-23,2	-55,9	-58,5%	-11,9	-25,0	-52,4%
Neto dobit nakon MI	-23,2	-55,9	-58,5%	-11,9	-25,0	-52,4%
Bruto marža	34,8%	20,4%	+1435 bb	34,8%	20,4%	+1435 bb
EBITDA marža	n/p	n/p	n/p	n/p	n/p	n/p
EBIT marža	n/p	n/p	n/p	n/p	n/p	n/p
Neto marža nakon MI	n/p	n/p	n/p	n/p	n/p	n/p

*EBITDA je računata na način da je EBIT uvećana za amortizaciju te umanjena vrijednosti goodwilla, nematerijalne imovine, nekretnina, postrojenja i opreme te imovine namijenjene prodaji.

**Normalizacija uključuje korekcije za jednokratne stavke te umanjena vrijednosti goodwilla, nematerijalne imovine, nekretnina, postrojenja i opreme te imovine namijenjene prodaji..

Jednokratne stavke su u 2014. godini imale negativan neto učinak od 11,3 milijuna kuna, dok su u 2013. godini imale negativan neto učinak od 30,9 milijuna kuna. Jednokratne stavke se u obje godine u najvećem djelu odnose na vrijednosna usklađenja dugotrajne imovine.

OČEKIVANI RAZVOJ GRUPE PODRAVKA

Ostvarivanje rasta

Cilj Grupe Podravka je rast i razvoj tržišta kroz kvalitetno upravljanje asortimanom s fokusom na ključne marke (Vegeta, Podravka, Belupo, Lino i Dolcela), ostvarenje operativne efikasnosti te dugoročna profitabilnost.

U narednom razdoblju fokus poslovanja bit će usmjeren na internacionalizaciju kojom se namjerava dalje povećati udjele na internacionalnim tržištima, kao i očuvanje pozicija na domaćem tržištu. Osim organskog rasta, očekuje se i anorganski rast putem akvizicija i strateških saveza.

U oba strateška poslovna područja, Prehrani i Farmaceutici, pokrenut je snažan inovacijski ciklus i značajno su povećana ulaganja u marketing što će rezultirati povećanjem prihoda na tržištima od kojih se očekuje rast u budućnosti. Kao dodatan potencijal rasta, bit će nastavak suradnje između ovih dvaju poslovnih područja kojom se želi ostvariti sinergija.

Na domaćim tržištima Grupa Podravka teži biti vodeći proizvođač brandiranih proizvoda, zadržati leadersku poziciju koju ostvaruje u velikom broju kategorija prehrane i farmaceutike te poduprijeti sve aktivnosti vezane uz širenje asortimana na tržištima Jugoistočne Europe.

Grupa Podravka na tržištu Srednje Europe teži unaprijeđenju poslovanja i širenju postojećeg asortimana te zadržavanju pozicije lidera u kategoriji univerzalnih dodataka jelima. Sve značajniji udio na ovom tržištu predstavlja segment farmaceutike.

Na tržištima Zapadne i Istočne Europe očekujemo nastavak rasta budući da su brandovi Grupe Podravka na ovim tržištima vrlo dobro pozicionirani i prepoznatljivi. Rast se planira ostvariti širenjem asortimana te jačanjem prisutnosti na maloprodajnom tržištu.

Iznadprosječan rast prihoda očekuje se na tržištima Prekooceanskih zemalja i Novim tržištima, a posebno zbog fokusa poslovanja na tržišta Kine, Bliskog istoka i Afrike, čime Grupa Podravka pokazuje odlučnost u daljnjem jačanju internacionalizacije poslovanja. Na spomenutim tržištima nastojat će se iskoristiti puni potencijal najjačih Podravkinih robnih marki Vegeta, Podravka i Lino. Podravka je tijekom 2014. godine stvorila većinu preduvjeta za snažan iskorak na ovim tržištima.

Opći strateški ciljevi

- Zadovoljiti interese vlasnika i dionika rastom i razvojem poslovanja te internom efikasnošću.
- Biti vodeća prehrambena kompanija na definiranim tržištima od strateškog značaja.
- Biti prepoznatljiv ponuđač farmaceutskih proizvoda u regiji.
- Biti lider ili jak drugi konkurent u definiranim strateškim poslovnim programima na strateškim tržištima.
- Povećati stopu internacionalizacije razvojem poslovanja na međunarodnim tržištima.
- Razinom troškovne i proizvodne efikasnosti biti u korak ili ispred prosjeka industrija u kojima Podravka posluje na ključnim tržištima.
- Smanjenjem troškova nabave, prodaje i distribucije te općih i administrativnih troškova omogućiti veća ulaganja u marketing te istraživanje i razvoj proizvoda.
- Boljim financijskim upravljanjem omogućiti poboljšanje novčanog toka nužnog za optimalno operativno poslovanje.
- Pružiti nova i inovativna kulinarska i farmaceutska rješenja za potrošače.
- Svojim aktivnostima pridonijeti i razvoju opće društvene zajednice.

Ključni čimbenici uspjeha

Tri stupa uspjeha:

I. SNAGE I VRIJEDNOSTI KOMPANIJE

Zaposlenici

Ključ uspjeha Podravke su dinamični, kreativni i uspješni ljudi te njihova znanja i vještine. Inovativnost, poduzetnost i želja za pobjedom glavne su vrijednosti Podravke i čine značajnu komparativnu prednost na tržištu.

Kvaliteta

Osobina koja je vrijednost svakog pojedinog proizvoda Grupe Podravka je – kvaliteta. Svaki proizvod koji nosi ime Podravka i Belupo rezultat je višegodišnje tradicije, *know-howa* i brige za potrošačevo zdravlje i dobrobit.

Podravkine marke i povjerenje potrošača

Dokaz snage Podravkinih marki i brige za potrošača je povjerenje koje je stečeno u Hrvatskoj, regiji, Europi i širom svijeta. Povjerenje potrošača se ne kupuje, ono se gradi i njeguje.

Dugogodišnja tradicija

Podravka je kroz dugi niz godina izgradila i očuvala povjerenje svojih kupaca fokusirajući se na dva bitna elementa – kvalitetu i brigu za potrošača.

Široka distributivna mreža

Podravka ima razvijenu distributivnu mrežu u Hrvatskoj i devet zemalja regije koje uključuju Centralnu i Jugoistočnu Europu.

Odnosi s partnerima

Postojeći i budući klijenti i potrošači najvrjedniji su vanjski potencijal i stoga im se pristupa s posebnom pažnjom u otvorenoj i odgovornoj komunikaciji. Kompanija stvara povjerenje na temelju uzajamnog poštovanja kako zaposlenika, tako i klijenata i potrošača.

II. PROFITABILAN RAST

Vegeta, Podravka, Belupo i Lino

Podravka će se fokusirati na brandove koji imaju značajnu perspektivu na internacionalnim tržištima i od kojih očekujemo nadprosječan rast, a to su Vegeta, Podravka, Belupo i Lino.

Razvoj tržišta

Podravka Grupu čine i 30 poduzeća i predstavništava izvan Hrvatske, što je dokaz kvalitete proizvoda i usluge koju pružamo. Cilj svakog poduzeća i predstavništva je aktivno razvijati poslovanje te zadržati ili ostvariti liderske pozicije na tržištu.

Internacionalizacija

Fokus poslovanja kompanije bit će na snažnom iskoraku na međunarodna tržišta, odnosno jačanju internacionalizacije čime bi se u narednom periodu na tim tržištima značajno trebali povećati prihodi.

Investicije u poslovanje

Povećanjem operativne efikasnosti oslobađa se dodatni kapital koji Grupa Podravka namjerava investirati u poslovanje. Kao jedan od glavnih koraka možemo spomenuti proširenje proizvodnih kapaciteta Belupa. Započet je investicijski ciklus te značajnija ulaganja u marketing na tržištima od kojih se očekuje budući rast.

Strateška partnerstva i akvizicije

Grupa Podravka razvoj poslovanja planira kako na organskom, tako i na anorganskom rastu – akvizicijama i strateškim savezima.

Sinergija prehrane i farmaceutike

Kompanija namjerava postići sinergije prehrane i farmaceutike budući da postoje zajednički elementi te nova tržišta i kategorije koje ovakva suradnja može razviti.

Društvena odgovornost i održivi razvoj

Podravka nastoji koristiti manje resursa te proizvoditi manje otpada, a posebno vodi računa o očuvanju okoliša kao i o razvoju okoline i društva. Kompaniju odlikuje i uključenost u životne procese zaposlenika i cijele zajednice.

III. OPERATIVNA EFIKASNOST

Troškovna efikasnost

Ključni element efikasnije kompanije je upravljanje troškovima: Podravka će nastaviti usavršavati svoje procese i aktivnosti s ciljem još bolje kontrole i smanjenja udjela troškova u poslovanju.

Razvoj internih kompetencija

Dijeljenjem znanja među zaposlenicima, vlastitim edukacijama i iskustvom Podravka brine o kompetencijama svojih zaposlenika, poboljšanju internih procesa i poticanju inovacija unutar kompanije.

Restrukturiranje neprofitabilnih područja

Podravka nastavlja proces restrukturiranja s ciljem daljnjeg regionalnog i internacionalnog rasta i razvoja. Nakon prošlogodišnjeg izlaska iz niskoprofitabilnih segmenata, Podravka je pokazala da fokus stavlja na profitabilnost restrukturiranjem određenih područja i tako namjerava osloboditi kapital za ulaganje u kategorije koje su profitabilne.

Pročišćavanje proizvodnog asortimana

Brigom za asortiman Podravka nastoji razumjeti potrošača, pružiti mu visokokvalitetne proizvode, ojačati vlastite marke te ujedno brinuti o profitabilnosti brandova.

Kaskadiranje strategije – jasni ciljevi i odgovornosti

Podravka jasno daje važnost strategiji, ciljevima i kaskadiranju na niže organizacijske jedinice uvodeći u svoje poslovanje Balanced Scorecard rješenje. Time želi svakom zaposleniku protumačiti odgovornosti i zadaće na putu do ostvarenja zadanih ciljeva.

Generiranje baze za profitabilan rast

Aktivno raditi na povećanju efikasnosti cijele Grupe, jačati interne sposobnosti te se ulaganjima fokusirati na strateške brandove na ključnim tržištima.

Strategija kroz poslovne perspektive

S ciljem kaskadiranja strategije te željom da svaki zaposlenik zna na koji način sudjeluje u ostvarivanju višegodišnjih planova kompanije, Podravka je u procesu implementacije Balanced Scorecard sustava. Dodatno, želja je pratiti jesu li ključni projekti i inicijative u skladu sa strategijom i postavljenim ciljevima. U tu svrhu postavljani su pokazatelji koji prate ispunjavanje ciljeva kroz četiri poslovne perspektive:

1. Učenje i rast

- Kontinuirano povećanje ukupnog znanja i kompetencija u kompaniji
- Daljnji razvoj inovativne i kompetitivne kulture

2. Interni procesi

- Fokus na stalnom unaprjeđenju internih procesa
- Razvoj novih proizvoda, razvoj tržišta te razvoj kanala distribucije
- Društvena odgovornost i briga za održivi razvoj

3. Kupci i potrošači

- Usmjerenost na postizanje najviše razine zadovoljstva potrošača
- Unaprjeđenje odnosa s kupcima i partnerima

4. Financije

- Zadovoljiti interese dioničara
- Smanjivanje troškova, povećanje profitabilnosti i povrata na kapital

ČIMBENICI RIZIKA

U svom poslovanju Grupa Podravka izložena je rizicima tipičnim za gospodarske subjekte koji posluju na pojedinim nacionalnim i regionalnim tržištima, a naročito onima iz prehrambene, odnosno farmaceutske industrije. Grupa Podravka također je izložena različitim ekonomskim i političkim rizicima koji mogu imati utjecaja na realizaciju strateških poslovnih odluka te redovno odvijanje poslovanja, bilo na nivou neke zemlje, ali i šire.

Zakonska regulativa pojedinih država kao što su porezno zakonodavstvo, ograničenja glede definiranja cijena na tržištu, sigurnost proizvoda, reklamacije, zaštita intelektualnog vlasništva i znakova, patenata, tržišno natjecanje, sigurnost i zaštita zaposlenika, korporativne politike, propisi vezani uz zapošljavanje i radna prava, i sl. također imaju utjecaja na mogućnost ostvarivanja rasta i planirane profitabilnosti na nekom tržištu. Nedostatak prilagodbe tim propisima mogao bi imati znatan učinak na troškove vezane uz odvijanje poslovanja, kao i općenito reputaciju kompanije.

Stoga, Grupa Podravka koristi vlastite, ali i vanjske stručnjake iz pojedinih područja ekspertize kako bi osigurala usklađenost s normama koje uređuju pojedina područja. Jednako tako, prodaja i operacije pod utjecajem su i socijalnih i političkih nemira, što do izražaja dolazi u situacijama kada kompanije posluju u zemljama u razvoju koje s jedne strane imaju velike potencijale rasta, no izlažu kompaniju i većim političkim, ekonomskim i socijalnim rizicima. Usprkos tome, Grupa Podravka očekuje da će njeno višegodišnje prisustvo i prepoznavanje prilika na tim tržištima omogućiti da nastavi razvijati svoje poslovanje. Također, Grupa Podravka će se kroz inovacije i prilagodbe asortimana proizvoda, zajedno s primjerenim prodajnim cijenama i pregovaračkom politikom prema kupcima, prilagođavati makroekonomskim uvjetima svakog pojedinog tržišta kako bi spremno odgovorila na njihove izazove.

Upravljanje robnim markama

Uvjeti poslovanja na tržištima na kojima Grupa Podravka posluje su izazovni zbog međunarodne i lokalne konkurencije, ali i zbog pada potrošačke moći na domaćem i nekim drugim tržištima. U situaciji kada potražnja potrošača raste sporo i cjenovno je vrlo osjetljiva, uspjeh kompanija koje su orijentirane na proizvode prepoznatljivih robnih marki uvelike ovisi o njihovoj sposobnosti da budu inovativni i istovremeno cjenovno konkurentni.

Jednako tako, potrošačke navike, ukusi i preferencije konstantno se mijenjaju, stoga se Grupa Podravka stalno suočava s potrebom da ih pokuša predvidjeti te svoje proizvode i robne marke prilagoditi tim promjenama. Rezultat toga je kontinuirano osmišljavanje i razvijanje inovativnih rješenja Grupe Podravka u skladu s očekivanjima njenih potrošača, budući da je to jedan od važnih čimbenika u ostvarenju planova prodaje, odnosno ukupnih rezultata poslovanja.

Kroz dosadašnje kontinuirane inovacije unutar postojećeg asortimana i lansiranja novih kategorija, Grupa Podravka potvrđuje da je nositelj trendova u prehrani u Hrvatskoj, ali i regiji.

Upravljanje segmentima poslovanja

Kao kompanija koja ostvarenje svojih ciljeva vidi kako kroz organski, tako i anorganski rast poslovanja, značajan utjecaj na mogućnosti tog rasta ima optimalan odabir strateških segmenata kategorija proizvoda, tržišta te kanala prodaje. Iz tog razloga Grupa Podravka posvećuje veliku pažnju evaluaciji i donošenju odluka o strateškim investicijama te razmatranju prilika koje potencijalno mogu pridonijeti ostvarenju dodatne vrijednosti za ulagače. Pored toga, posebna pažnja posvećuje se praćenju i analizi segmenata i tržišta za koje se procjenjuje da nemaju dugoročnog potencijala za ostvarenje željenih poslovnih rezultata.

Poslovanje Grupe Podravka djelomično je pod utjecajem i vremenskih (ne)prilika, koje mogu imati direktan utjecaj na ostvarenje planiranog nivoa prihoda, pri čemu je taj utjecaj najznačajnije izražen u segmentu Pića iz kojeg društvo namjerava izaći prodajom najboljem ponuđaču. Isto tako, Grupa Podravka je procjenom potencijala razvoja segmenta Pekare tijekom 2014. godine izašla iz tog poslovnog programa.

Tijekom 2014. godine inicirane su aktivnosti koje bi trebale rezultirati jačom rasprostranjenosti na tržištima Bliskog istoka, Kine i Afrike. Na taj način želi se iskazati usmjerenost na bolju iskoristivost potencijala i raspoloživih kapaciteta te optimalizacijom fokusiranosti na kategorije i na zemljopisne regije stvoriti kvalitetniji preduvjeti za daljnji rast i razvoj poslovanja Grupe Podravka.

GODIŠNJE IZVJEŠĆE ZA 2014. GODINU (NASTAVAK)

Upravljanje odnosa s klijentima

Grupa Podravka svjesna je iznimne važnosti razvoja i održavanja odnosa sa svojim klijentima kako bi osigurala željenu poziciju svojih proizvoda na prodajnim mjestima.

Svojim marketinškim strategijama, planovima aktivnosti na prodajnim mjestima te planovima orijentiranim na jačanje prepoznatljivosti robnih marki, Grupa Podravka djeluje na intenzitet potražnje za proizvodima, a time i pregovaračke pozicije prilikom definiranja uvjeta poslovanja s klijentima.

Osim toga, Grupa Podravka ulaže napore da kroz harmonizaciju i optimizaciju postojećih cjenovnih politika i razina cijena na postojećim tržištima osigura preduvjete za nastavak uspješnog dugoročnog rasta. Samim time se utječe na izbjegavanje erozija profitnih marži, odnosno na smanjenje rizika neostvarivanja planirane realizacije prodaje.

Upravljanje upravljačkim i kadrovskim rizicima

Unapređenje poslovnih procesa, kao jedan od važnih ciljeva, zahtijeva promjene u kvalifikacijskoj strukturi zaposlenih na čemu se zadnjih godina intenzivno radi, a kvalitetnim programima zbrinjavanja viška radne snage utječe se na starosnu strukturu kompanije. Kadrovski potencijal jedan je od bitnih čimbenika rasta Grupe Podravka, koja kontinuirano ulaže u njihovo stručno usavršavanje i obrazovanje. Grupa Podravka provodi periodičnu evaluaciju rezultata menadžmenta, uključujući procjenu njihovih vještina upravljanja kako bi ostvarila pretpostavke za dugoročno ostvarivanje svojih ciljeva.

Upravljanje ekološkim i rizicima osiguranja kvalitete i sigurnosti proizvoda

Kvaliteta i sigurnost proizvoda Grupe Podravka od neprocjenjive su važnosti za očuvanje reputacije njenih robnih marki, kao i kompanije uopće. Visoku kvalitetu proizvoda jamče izvrsne sirovine, moderni tehnološki procesi i znanja koja se primjenjuju u njihovoj proizvodnji. Grupa Podravka vodi računa o zdravlju i prehranbenim potrebama svojih korisnika te praktičnosti njihove konzumacije i sigurnosti. Stoga se posebna pažnja posvećuje definiranju i provođenju aktivnosti koje se baziraju na procjeni kritičnih područja u lancu proizvodnje i opskrbe u svrhu njihove zaštite od kontaminacije i krivotvorenja.

Svi proizvodi i poslovni procesi utemeljeni su na načelima upravljanja kvalitetom, uključujući i odabir ključnih dobavljača sirovina i materijala kako bi se osigurala zahtijevana kvaliteta gotovog proizvoda. Vodi se sustavna i stalna briga o zdravstvenoj ispravnosti i sigurnosti proizvoda sukladno zakonskim propisima RH, EU te ostalih zemalja u kojima se posluje, kao i o prilagodbi i sigurnosti IT sustava koji služe kao podrška cjelokupnom poslovanju Grupe Podravka.

Financijski rizici

Grupa Podravka je, uslijed svojih aktivnosti, izložena čitavom nizu financijskih rizika: tržišnom riziku (uključujući valutni, kamatni i cjenovni rizik), kreditnom riziku i riziku likvidnosti. Izloženost valutnom, kamatnom i kreditnom riziku javlja se tijekom redovnog poslovanja. Upravljanje navedenim rizicima provodi sektor Riznica, odnosno financijske službe pojedinih društava zajedno s aktivnim upravljanjem ulaganja viška likvidnosti te aktivnim upravljanjem financijskom imovinom i obvezama.

Valutni rizik

Grupa Podravka određene transakcije obavlja u stranoj valuti te je po tom pitanju izložena rizicima promjene valutnih tečajeva, pri čemu se najveća izloženost promjeni tečaja hrvatske kune tijekom 2014. godine javljala u odnosu na RUB, CZK i EUR.

Izloženost tečajnim razlikama proizlazi ne samo iz poslovanja povezanih društava na inozemnim tržištima, već se i nabava prehrambenih sirovina na međunarodnom tržištu velikim dijelom obavlja u valutama EUR i USD. Jednako tako, Grupa Podravka se u značajnom dijelu financira putem kredita denominiranih u stranim valutama. Tečaj hrvatske kune u odnosu na EUR ostao je relativno stabilan tijekom godine, uz blage deprecijacijske pritiske na domaću valutu te očekivane sezonske oscilacije. Navedeno je posljedica izostanka oporavka gospodarstva odnosno smanjenje potražnje za kunama na tržištu i smanjenog priljeva deviza, a slična kretanja očekuju se i u narednoj godini. Belupo d.d., kompanija u sklopu Grupe Podravka, ostvaruje značajni dio svojih prihoda na ruskom tržištu te je samim time izložen promjeni tečaja RUB, čija je volatilitnost tijekom 2014. godine bila izrazito visoka. U svrhu aktivnog nadzora i minimiziranja tečajnog rizika, u 2014. su sklapani *forward* ugovori kao dostupni *hedging* instrumenti te korekcije cijena denominiranih u RUB.

GODIŠNJE IZVJEŠĆE ZA 2014. GODINU (NASTAVAK)

Kamatni rizik

Grupa Podravka nije značajnije izložena riziku promjene kamatnih stopa budući da je za većinu kredita s varijabilnom kamatnom stopom sklopljen kamatni *swap* kojim je zamijenjen dio obveza po varijabilnoj kamatnoj stopi s obvezom po fiksnoj kamatnoj stopi.

Cjenovni rizik

Uspjeh poslovanja Grupe Podravka ovisi o izvorima adekvatnih sirovina i materijala, kao i njihovim cijenama na tržištu, efikasnosti proizvodnog procesa te distribucije proizvoda do njenih kupaca.

Trošak sirovina i materijala može imati značajnu ulogu u troškovima gotovih proizvoda koje Grupa Podravka proizvodi, stoga je podložan utjecaju promjene cijena na tržištu prehrambenih sirovina, čiji se utjecaj ne može uvijek nadoknaditi kroz prodajnu cijenu proizvoda kupcu.

Grupa Podravka ostvaruje većinu ukupnog prometa nabave s domaćeg tržišta, dok se glavina prometa s inozemnim dobavljačima ostvaruje s dobavljačima s teritorija EU.

Zaštitni carinski i trgovinski mehanizmi u EU kojima se štite proizvođači iz EU predstavljaju rizik u smislu povećanih carinskih davanja za pojedine sirovine iz trećih zemalja. Nedostupnost roba na tržištu uslijed vremenskih nepogoda (suša, poplave i dr.), političkih i socijalnih nemira u pojedinim zemljama ili špekuliranja s ključnim poljoprivredno-prehrambenim proizvodima, također je rizik s povećanim utjecajem na poslovanje Grupe Podravka.

Kako bi umanjila ove utjecaje, nabavna funkcija Grupe Podravka upravlja strateškim nabavnim kategorijama i ključnim dobavljačima na način da razvija partnerske odnose s višegodišnjim i novim dobavljačima. Također, okrupnjivanjem nabavnih volumena, punim korištenjem Commodity Risk Managementa, provođenjem tendera te korištenjem novih režima uvoza (triangulacija), Grupa Podravka djeluje na snižavanje troškova nabave.

Kreditni rizik i rizik naplate

Kreditni rizik je rizik od neplaćanja odnosno neizvršenja ugovornih obveza od strane kupaca kompanije koji utječe na eventualni financijski gubitak kompanije.

Grupa Podravka snosi ograničen kreditni rizik u transakcijama s povezanim društvima budući da proizvode u tim transakcijama prodaje vlastitim podružnicama i može se pretpostaviti da će podružnice uredno podmiriti svoje obveze. Grupa Podravka u praksi nema velike probleme niti s naplatom prema nepovezanim kupcima, tako da ova stavka ne utječe na procjenu odnosa prema povezanim društvima.

Novi se kupci prihvaćaju, a s postojećima se nastavlja poslovna suradnja uz odgodu plaćanja nakon što su zadovoljili postavljene parametre kompanije za ispitivanje kreditne sposobnosti. Potraživanja se analiziraju na tjednoj bazi i poduzimaju se potrebne mjere za naplatu istih.

Mjere zaštite za pojedinu kategoriju kupaca definiraju se prema financijskim pokazateljima poslovanja pojedinog kupca, pri čemu se koristi nekoliko servisa putem kojih su dostupne potrebne informacije (financijska izvješća, ocjena boniteta i sl.). Analiza izloženosti kompanije i kreditna izloženost prati se i kontrolira kroz kreditne limite postavljene od strane kompanije i osiguravatelja koji se konstantno kontroliraju i mijenjaju prema potrebi.

Grupa Podravka nema značajnu koncentraciju kreditnih rizika kod jedne osobe ili grupe osoba sličnih svojstava.

Rizik likvidnosti

Grupa Podravka upravlja rizikom likvidnosti održavajući adekvatne rezerve i kreditne linije, kontinuirano uspoređujući planirani i ostvareni tijekom novca uz praćenje dospjeća potraživanja i obveza.

KORPORATIVNO UPRAVLJANJE

U skladu s temeljnom svrhom svojeg poslovanja, koja se odnosi na osiguravanje održivog rasta poslovanja i rasta vrijednosti za dioničare, Uprava i Nadzorni odbor Podravke d.d. kroz svoje djelovanje poštuju načela korporativnog upravljanja.

Podravka d.d. kontinuirano prati reforme na području korporativnog upravljanja i teži stalnom unapređenju odnosa s dioničarima, investitorima te sveukupnom javnošću, uvođenjem visokih standarda u međusobnoj komunikaciji.

Postupajući u skladu s važećim zakonodavstvom Republike Hrvatske i uvažavajući posebice smjernice OECD-a za korporativno upravljanje te Kodeks korporativnog upravljanja HANFA-e i Zagrebačke burze, Podravka d.d. je među prvim javno listanim dioničkim društvima izradila Kodeks korporativnog upravljanja radi izjednačavanja prava svih dioničara te otvorenog, profesionalnog i transparentnog pristupa u odnosima s investitorima i cjelokupnom javnošću.

Ključna načela korporativnog upravljanja koje Podravka d.d. uvažava su:

- transparentnost poslovanja
- jasno razrađene procedure za rad nadzornog odbora, uprave i drugih organa koje donose važne odluke
- izbjegavanje sukoba interesa
- učinkovita unutarnja kontrola te
- učinkovit sustav odgovornosti.

Svjesna važnosti odgovornog i etički utemeljenog ponašanja poslovnih subjekata, Podravka d.d. prihvatila je i Kodeks etike u poslovanju, kojim se obvezala poštivati načela etike u svim svojim poslovnim odnosima te je prihvatila obvezu djelovanja u skladu s načelima odgovornosti, istinitosti, učinkovitosti, transparentnosti, kvalitete, postupanja u dobroj vjeri te poštivanja dobrih poslovnih običaja prema poslovnim partnerima, poslovnom i društvenom okruženju i vlastitim zaposlenicima.

Podravka d.d. i sva njezina povezana društva u zemlji i inozemstvu razvijaju i drže se etičkih načela i načela modernog korporativnog upravljanja.

Konsolidirano godišnje izvješće društva i godišnje izvješće o stanju društva podnose se kao jedinstveno godišnje izvješće Grupe Podravka, koje obuhvaća niže navedena ovisna društva Podravke d.d.

GODIŠNJE IZVJEŠĆE ZA 2014. GODINU (NASTAVAK)

OVISNA DRUŠTVA PODRAVKE d.d.

Naziv ovisnog društva	Zemlja	2014.	2013.	Glavna djelatnost
Belupo d.d., Koprivnica	Hrvatska	100%	100%	Proizvodnja i distribucija lijekova
Belupo doel, Skopje*	Makedonija	100%	100%	Prodaja i distribucija lijekova
Belupo s.r.o. Bratislava*	Slovačka	100%	100%	Prodaja i distribucija lijekova
Belupo Ljubljana*	Slovenija	100%	100%	Prodaja i distribucija lijekova
Ljekarne Deltis Pharm Koprivnica*	Hrvatska	100%	100%	Prodaja i distribucija lijekova
Farmavita d.o.o. Vogošća*	Bosna i Hercegovina	65%	65%	Proizvodnja i distribucija lijekova
Danica d.o.o., Koprivnica	Hrvatska	100%	100%	Proizvodnja i prerada mesa
Lero d.o.o., Rijeka	Hrvatska	-	100%	Proizvodnja pića
Ital-Ice d.o.o., Poreč	Hrvatska	-	100%	Proizvodnja sladoleda
KOTI Nekretnine d.o.o., Koprivnica	Hrvatska	-	100%	Usluge
Podravka Inženjering d.o.o., Koprivnica	Hrvatska	-	100%	Usluge
Poni trgovina d.o.o., Koprivnica	Hrvatska	-	100%	Prodaja trgovačke robe
Studenac d.o.o. Koprivnica	Hrvatska	100%	100%	Proizvodnja i prodaja pića
Lagris a.s., Lhota u Luhačovic	Češka	100%	100%	Proizvodnja i prodaja riže
Podravka-Polska Sp.z.o.o., Kostrzyn	Poljska	100%	100%	Proizv. i prodaja dodataka jelima
Podravka-International Kft, Budapest	Mađarska	100%	100%	Prodaja i distribucija hrane i pića
Podravka d.o.o., Ljubljana	Slovenija	100%	100%	Prodaja i distribucija hrane i pića
Podravka d.o.o., Beograd	Srbija	100%	100%	Prodaja i distribucija hrane i pića
Podravka-Int. Deutschland –“Konar” GmbH	Njemačka	100%	100%	Prodaja i distribucija hrane i pića
Podravka-International s.r.o., Zvolen **	Slovačka	100%	100%	Prodaja i distribucija hrane i pića
Podravka d.o.o., Podgorica	Crna Gora	100%	100%	Prodaja i distribucija hrane i pića
Podravka-International Pty Ltd, Sydney	Australija	100%	99%	Prodaja i distribucija hrane i pića
Sana d.o.o., Hoče	Slovenija	100%	100%	Proizvodnja vafli
Podravka-International s.r.l., Bucharest	Rumunjska	100%	100%	Prodaja i distribucija hrane i pića
Podravka d.o.o., Skopje	Makedonija	100%	100%	Prodaja i distribucija hrane i pića
Podravka d.o.o., Sarajevo	Bosna i Hercegovina	100%	100%	Prodaja i distribucija hrane i pića
Podravka-International e.o.o.d., Sofia	Bugarska	-	100%	Prodaja i distribucija hrane i pića
Podravka-International Inc. Wilmington	SAD	100%	100%	Prodaja i distribucija hrane i pića
Podravka d.o.o., Moskva	Rusija	100%	-	Prodaja i distribucija hrane i pića
Podravka International, Istanbul	Turska	-	100%	Prodaja i distribucija hrane i pića

* Grupa drži navedene udjele posredno preko ovisnog društva Belupo d.d.

**25% udjela Grupa drži posredno preko ovisnog društva Lagris a.s., Lhota u Luhačovic

Tijekom 2014. godine, matično društvo Podravka d.d. pripojilo je ovisna društva Lero d.o.o., Ital-Ice d.o.o., KOTI Nekretnine d.o.o., Podravka Inženjering d.o.o. te Poni trgovina d.o.o. Navedeno nije imalo značajan utjecaj na financijske izvještaje Grupe.

Tijekom 2014. godine, ovisna društva Podravka-International e.o.o.d. (Sofia) i Podravka International (Tuska) zatvorena su budući da nisu imala značajnih aktivnosti. Navedeno nije imalo značajnog utjecaja na financijske izvještaje Grupe.

Tijekom 2014. godine, Grupa je osnovala ovisno društvo Podravka d.o.o. sa sjedištem u Moskvi (Rusija).

GLAVNA SKUPŠTINA

Na Glavnoj skupštini dioničari ostvaruju pravo glasa osobno, putem zastupnika ili punomoćnika. Pravo sudjelovanja i ostvarivanja prava glasa na Glavnoj skupštini imaju dioničari upisani u kompjutorskom sustavu Središnjeg klirinškog depozitarnog društva koji se prijave za sudjelovanje na Glavnoj skupštini najkasnije sedmi dan prije održavanja Glavne skupštine.

Glavna skupština može pravovaljano odlučivati ako je na njoj zastupljeno najmanje 30% (trideset posto) od ukupnog broja dionica koje daju pravo glasa. Glavnoj skupštini predsjedava predsjednik Glavne skupštine kojeg određuje Nadzorni odbor na prijedlog Uprave.

Na Glavnoj skupštini dioničari, zastupnici i punomoćnici dioničara glasuju putem glasačkih listića na kojima je označen broj glasova koji pripada pojedinom sudioniku Glavne skupštine. Odluke Glavne skupštine dostupne su na internetskoj stranici Podravke pod modulom Investitori / Korporativno upravljanje / Glavna skupština.

NADZORNI ODBOR

Nadzorni odbor ima devet članova, od kojih osam biraju dioničari na Glavnoj skupštini tročetvrtinskom većinom od danih glasova, dok jednog člana Nadzornog odbora imenuje Radničko vijeće Društva na način i po postupku sukladno odredbama Zakona o radu. Članovi Nadzornog odbora biraju se odnosno imenuju na vrijeme od četiri godine. Početak trajanja mandata za svakog člana Nadzornog odbora računa se od dana izbora, ako nije drugačije određeno odlukom o izboru. Nadzorni odbor nadzire vođenje poslova Društva, a o pitanjima iz svoje nadležnosti Nadzorni odbor odlučuje u skladu sa zakonom, Statutom Podravke d.d. i Poslovníkom o radu Nadzornog odbora.

Članovi Nadzornog odbora Podravke d.d. u 2014. godini

1. Dubravko Štimac – predsjednik
2. Mato Crkvenac – zamjenik predsjednika
3. Ivo Družić – član
4. Ivana Matovina – član
5. Petar Miladin – član
6. Dinko Novoselec – član
7. Milan Stojanović – član
8. Petar Vlaić – član
9. Martinka Mardetko-Vuković – član

Nadzorni odbor Podravke d.d. osnovao je dva odbora: Revizorski odbor i Odbor za nagrađivanje.

Revizorski odbor radio je u sljedećem sastavu:

1. Dinko Novoselec – predsjednik Odbora
2. Mato Crkvenac – član
3. Petar Vlaić – član
4. Ivana Matovina – član.

Revizorski odbor ovlašten je pratiti postupak financijskog izvješćivanja, pratiti učinkovitost sustava unutarnje kontrole, unutarnje revizije te sustav upravljanja rizicima, nadgledati provođenje revizije godišnjih financijskih i konsolidiranih izvještaja, pratiti neovisnost samostalnih revizora ili revizorskih društava koji obavljaju reviziju, a posebno ugovore o dodatnim uslugama, raspravljati o planovima i godišnjem izvješću unutarnje revizije te o značajnim pitanjima koje se odnose na ovo područje, davati preporuke Skupštini o odabiru samostalnog revizora ili revizorskog društva.

Revizorski odbor održao je u 2014. godini šest sjednica.

GODIŠNJE IZVJEŠĆE ZA 2014. GODINU (NASTAVAK)

Odbor za nagrađivanje

Odbor za nagrađivanje radio je u sljedećem sastavu:

1. Petar Vlaić – predsjednik Odbora
2. Dubravko Štimac – član
3. Milan Stojanović – član.

Odbor za nagrađivanje ovlašten je predlagati politiku nagrađivanja Uprave, fiksnog i varijabilnog dijela naknade za rad, mirovinskog plana i otpremnina, predlagati objektivne kriterije procjene uspješnosti poslovanja koji služe za izračun varijabilnog dijela nagrade koju treba uskladiti s dugoročnim interesima dioničara i ciljevima Društva koje je Nadzorni odbor postavio, predlagati nagradu za pojedine članove Uprave sukladno politici nagrađivanja Društva i procjeni djelovanja pojedinog člana Uprave, predlagati dodatne sadržaje ugovora s članovima Uprave, savjetovati se barem s predsjednikom Nadzornog odbora i predsjednikom Uprave o njihovim stavovima vezanim uz nagrađivanje članova Uprave, pratiti iznose i strukturu nagrada višem rukovodećem kadru i davati opće preporuke Upravi s tim u vezi, predlagati način nagrađivanja i visinu nagrade članova Nadzornog odbora.

Odbor za nagrađivanje održao je u 2014. godini dvije sjednice.

Članovi Nadzornog odbora Podravke d.d. imaju pravo na mjesečnu naknadu utvrđenu u fiksnom iznosu prema Odluci Glavne skupštine o utvrđivanju nagrade za rad članovima Nadzornog odbora društva. U 2014. Godini na ime naknada članovima Nadzornog odbora Podravke d.d. isplaćeno je, zajedno sa pripadajućim porezima i doprinosima, 1.736.026,19.HRK, dok je ukupan iznos tih naknada članovima Nadzornog odbora Belupa d.d. i Danice d.o.o., iznosio 137.400,10 HRK.

UPRAVA

Nadzorni odbor je na svojoj sjednici održanoj dana 24.2.2012. godine donio Odluku o imenovanju predsjednika i članova Uprave Podravke d.d. na mandat od pet godina.

Za predsjednika Uprave imenovan je Zvonimir Mršić, a za članove Uprave imenovani su Jadranka Ivanković, Olivija Jakupec, Miroslav Klepač i Jorn Pedersen. Mandat predsjednika i članova Uprave Podravke d.d. počeo je teći s danom donošenja ove Odluke.

Nadzorni odbor je na sjednici održanoj dana 20.12.2012. godine donio Odluku o imenovanju Hrvoja Kolarića za člana Uprave Podravke d.d., na mandat u trajanju do prestanka mandata Uprave u cijelosti. Sukladno odredbama Statuta Podravke d.d., predsjednik i članovi Uprave imenuju se na vrijeme koje utvrdi Nadzorni odbor (najviše pet godina) i mogu biti ponovo imenovani. Početak trajanja mandata računa se od dana imenovanja Uprave. Članovi Uprave vode poslove Društva, a način rada Uprave i podjela poslova među članovima Uprave uređeni su Poslovnikom o radu Uprave.

Nadzorni odbor je na sjednici dana 18.06.2014. godine odobrio sklapanje Sporazuma sa članom Uprave Jornom Pedersenom kojemu je prestao mandat i članstvo u Upravi Podravke d.d. s danom 18.06.2014. godine.

Nadzorni odbor je na sjednici dana 22.12.2014. godine odobrio sklapanje Sporazuma sa članicom Uprave Jadrankom Ivanković kojoj je prestao mandat i članstvo u Upravi Podravke d.d. s danom 22.12.2014. godine.

Članovi Uprave u 2014. godini

1. Zvonimir Mršić – predsjednik
2. Jadranka Ivanković – članica do 22.12.2014.
3. Olivija Jakupec – članica
4. Miroslav Klepač – član
5. Jorn Pedersen – član do 18.06.2014.
6. Hrvoje Kolarić – član

Plaća pojedinom članu Uprave Podravke d.d. utvrđena je menadžerskim ugovorom koji potpisuje pojedini član Uprave s Društvom. Na ime bruto plaća i nagrada članovima Uprave Podravke d.d. u 2014. godini isplaćeno je ukupno 7.349.301 HRK, a ako se ovom iznosu pribroje naknade članovima Uprave Belupa d.d., na razini Grupe Podravka članovima Uprave isplaćeno je ukupno 9.980.059 HRK. Tijekom 2014. Godine članovima Uprava dodijeljeno je i 40.658 opcijских dionica Društva.

GODIŠNJE IZVJEŠĆE ZA 2014. GODINU (NASTAVAK)

DIONICA

Kretanje prometa, volumena i cijene dionice Podravke

Ukupan promet dionicom Podravke u 2014. godini porastao je za 138,0 posto u odnosu na 2013. godinu, dok je ukupan promet svih dionica na Zagrebačkoj burzi u istom razdoblju zabilježio blagi pad od 0,4 posto. Dionica Podravke zabilježila je najveće povećanje ukupnog prometa od svih kompanija u dioničkom indeksu CROBEX10. Ukupan promet dionicom Podravke je u 2014. godini iznosio 114,5 milijuna kuna, što predstavlja 4,2 posto ukupnog prometa dionicama na Zagrebačkoj burzi.

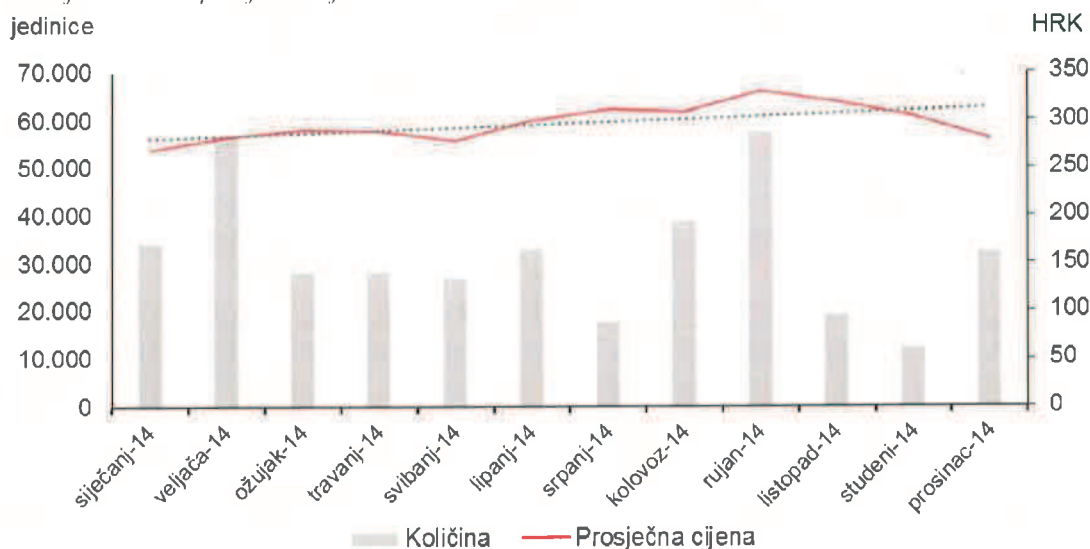
Povećanje prometa dionicom Podravke u 2014. godini rezultat je rasta cijene dionice Podravke, ali i rasta protrgovanih količina (volumena) u odnosu na 2013. godinu. Volumen Podravkinom dionicom u 2014. godini bio je 108,8 posto veći u odnosu na 2013. godinu pri čemu je najintenzivnije trgovanje bilo u prvom i trećem kvartalu.

Promet i volumen Podravkinom dionicom po kvartalima u 2014. godini

RAZDOBLJE	2014.		2013.	
	PROMET (HRK)	KOLIČINA	PROMET (HRK)	KOLIČINA
I. KVARTAL	33.532.617	119.513	19.570.827	70.151
II. KVARTAL	25.538.697	88.063	7.226.769	28.576
III. KVARTAL	36.425.008	114.085	7.457.689	30.230
IV. KVARTAL	18.975.991	64.057	13.835.571	55.772
UKUPNO	114.472.313	385.718	48.090.857	184.729

Prosječna cijena³ dionice Podravke u 2014. godini iznosila je 296,78 kuna i bila je za 14,0 posto veća u odnosu na prosječnu cijenu u 2013. godini. Zadnja cijena dionice Podravke na 31.12.2014. godine iznosila je 293,47 kuna, što predstavlja rast od 15,3 posto u odnosu na zadnju cijenu na 31.12.2013. godine.

Kretanje količina i prosječne cijene Podravkine dionice

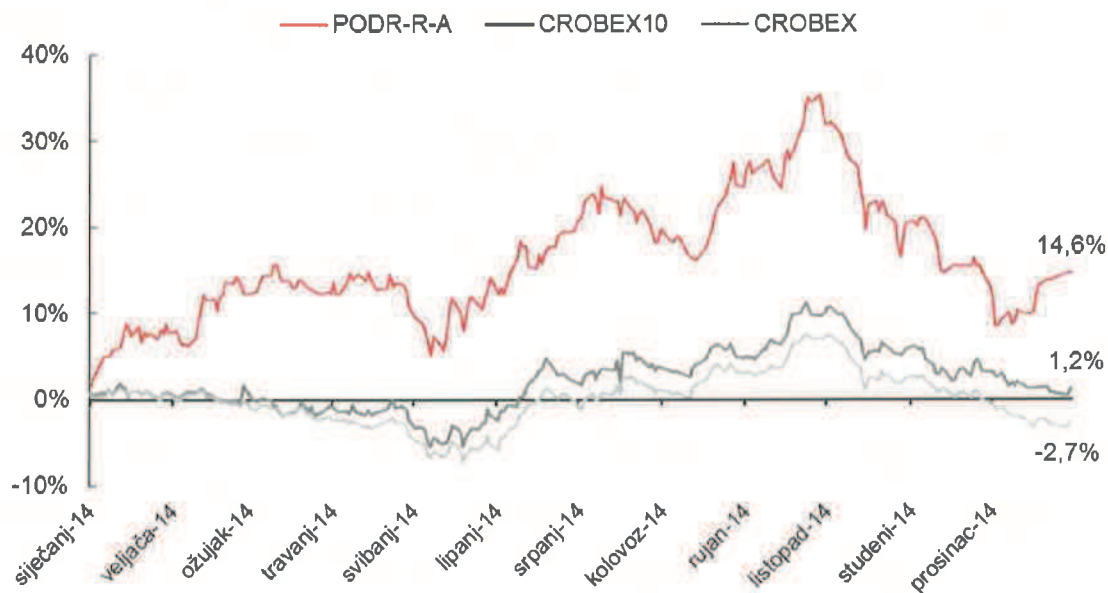


³ Prosječna cijena je računata kao zbroj ponderiranih prosječnih dnevnih cijena gdje je kao ponder uzeta protrgovana količina → (dnevna protrgovana količina/ukupna godišnja količina) * prosječna dnevna cijena.

GODIŠNJE IZVJEŠĆE ZA 2014. GODINU (NASTAVAK)

Navedenim rastom cijene dionica, Podravka je pobijedila ostvarenja domaćih dioničkih indeksa CROBEX i CROBEX10 koji su u istom razdoblju ostvarili pad od 2,7 posto i rast od 1,2 posto, pojedinačno.

Kretanje prosječne dnevne cijene Podravkine dionice i dioničkih indeksa CROBEX i CROBEX10⁴



Burzovni indeksi

Dionica Podravke uvrštena je u četiri dionička indeksa Zagrebačke burze – CROBEX, CROBEX10, CROBEXnutris i CROBEXtr – te u inozemne STOXX® indekse.

⁴ Godišnja promjena cijene dionice Podravke računata kao odnos prosječne cijene na 31.12.2014. i prosječne cijene na 31.12.2013. godine. Godišnja promjena vrijednosti indeksa računata kao odnos zadnje vrijednosti indeksa na 31.12.2014. i zadnje vrijednosti indeksa na 31.12.2013. godine.

GODIŠNJE IZVJEŠĆE ZA 2014. GODINU (NASTAVAK)

Vlasnička struktura

Dioničar	Broj dionica
DRŽAVNI URED ZA UPRAVLJANJE DRŽAVNOM IMOVINOM / HZMO*	575.598
DRŽAVNI URED ZA UPRAVLJANJE DRŽAVNOM IMOVINOM / REPUBLIKA HRVATSKA	536.259
ERSTE PLAVI OBVEZNI MIROVINSKI FOND KATEGORIJE B	514.863
AZ OBVEZNI MIROVINSKI FOND KATEGORIJE B	488.106
PBZ CO OBVEZNI MIROVINSKI FOND – KATEGORIJA B	480.921
ZBIRNI SKRBNIČKI RAČUN ZA UNICREDIT BANK AUSTRIA AG	435.910
KAPITALNI FOND D.D.	321.804
RAIFFEISEN OBVEZNI MIROVINSKI FOND KATEGORIJE B	197.766
PODRAVKA D.D. / TREZORSKI RAČUN	177.511
SKRBNIČKI RAČUN / STATE STREET BANK AND TRUST COMPANY, BOSTON	118.475
OSTALI DIONIČARI	1.572.790
UKUPNO	5.420.003

*HRVATSKI ZAVOD ZA MIROVINSKO OSIGURANJE

Stanje na trezorskom računu

Budući da tijekom 2014. godine nije bilo stjecanja, niti otpuštanja vlastitih dionica, na dan 31.12.2014. godine stanje je ostalo nepromijenjeno u odnosu na prethodnu godinu te je stanje vlastitih dionica bilo 177.511 komada.

Na dan 31.12.2014. godine članovi Nadzornog odbora imali su 5 dionica Podravke d.d. u svome vlasništvu, dok su članovi Uprave imali 1.943 dionice Podravke d.d. u svome vlasništvu.

Godišnje izvješće pripremljeno je od strane Uprave te u znak odobrenja potpisano niže kako slijedi:

Zvonimir Mršić
Predsjednik Uprave



Podravka d.d.

Ante Starčevića 32
48 000 Koprivnica
Republika Hrvatska

Miroslav Klepač
Član Uprave

Koprivnica, 15. travnja 2015.

IZJAVA O ODGOVORNOSTI UPRAVE

Uprava je odgovorna za svaku poslovnu godinu pripremiti financijske izvještaje koji daju istinit i vjeran prikaz financijskog položaja Grupe, njenih rezultata poslovanja i novčanih tokova, u skladu sa važećim računovodstvenim standardima te je odgovorna za ispravno vođenje računovodstvene evidencije potrebne za pripremu financijskih izvještaja u bilo koje vrijeme. Uprava ima opću odgovornost za poduzimanje raspoloživih mjera u cilju očuvanja imovine Grupe te u sprečavanju i otkrivanju prijevara i ostalih nepravilnosti.

Uprava je odgovorna za odabir prikladnih računovodstvenih politika u skladu s važećim računovodstvenim standardima i za dosljednu primjenu istih; donošenje odluka i procjena koje su razumne i razborite te pripremu konsolidiranih financijskih izvještaja temeljem principa neograničenosti vremena poslovanja, osim ako je pretpostavka da će Grupa nastaviti s poslovanjem neprimjerena. Nakon provedenih istraživanja, Uprava razumno očekuje da Grupa ima odgovarajuća sredstva za nastavak poslovanja u doglednoj budućnosti. Iz navedenog razloga, Uprava i dalje prihvaća načelo nastavka poslovanja pri izradi konsolidiranih financijskih izvještaja.

Uprava ima odgovornost podnijeti Nadzornom odboru svoj godišnji izvještaj, zajedno s konsolidiranim i nekonsolidiranim financijskim izvještajima. Nakon toga Nadzorni odbor mora odobriti godišnje konsolidirane i nekonsolidirane financijske izvještaje za njihovo podnošenje na usvajanje Glavnoj skupštini dioničara.

Nekonsolidirani financijski izvještaji Društva izdani su zasebno, istovremeno kad i konsolidirani financijski izvještaji.

Konsolidirani financijski izvještaji odobreni su od Uprave 15. travnja 2015. godine za podnošenje Nadzornom odboru i potpisani su niže od strane:

Zvonimir Mršić
Predsjednik Uprave



Podravka d.d.
Ante Starčevića 32
48 000 Koprivnica
Republika Hrvatska



Miroslav Klepač
Član Uprave



Koprivnica, 15. travnja 2015.

Izvešće neovisnog revizora dioničarima društva Podravka d.d.

Obavili smo reviziju priloženih konsolidiranih financijskih izvještaja društva Podravka d.d. i njegovih ovisnih društava (zajedno "Grupa"), koji se sastoje od konsolidiranog izvještaja o financijskom položaju na dan 31. prosinca 2014. godine, konsolidiranih izvještaja o sveobuhvatnoj dobiti, o promjenama glavnice i o novčanom toku za godinu koja je tada završila te bilješki, koje se sastoje od sažetka značajnih računovodstvenih politika i ostalih objašnjavajućih informacija.

Odgovornost Uprave za konsolidirane financijske izvještaje

Uprava je odgovorna za sastavljanje i objektivan prikaz ovih konsolidiranih financijskih izvještaja u skladu s Međunarodnim standardima financijskog izvještavanja usvojenima od strane Europske unije i za takve interne kontrole koje Uprava odredi kao nužne za sastavljanje konsolidiranih financijskih izvještaja bez materijalno značajnih grešaka koje mogu nastati kao posljedica prijevare ili pogreške.

Odgovornost revizora

Naša je odgovornost izraziti mišljenje o ovim konsolidiranim financijskim izvještajima na osnovu naše revizije. Reviziju smo obavili sukladno Međunarodnim revizijskim standardima koji nalažu pridržavanje relevantnih etičkih pravila te planiranje i provođenje revizije kako bi se s razumnom mjerom sigurnosti utvrdilo da su konsolidirani financijski izvještaji bez materijalno značajnih grešaka.

Revizija uključuje provođenje procedura u svrhu pribavljanja revizijskih dokaza o iznosima i objavama u konsolidiranim financijskim izvještajima. Odabir procedura ovisi o našoj prosudbi, uključujući i procjenu rizika materijalno značajnih grešaka u konsolidiranim financijskim izvještajima koje mogu nastati kao posljedica prijevare ili pogreške. U procjenjivanju tih rizika, razmatramo interne kontrole relevantne za sastavljanje i objektivan prikaz konsolidiranih financijskih izvještaja koje sastavlja Grupa u svrhu provođenja revizijskih procedura u skladu s postojećim okolnostima, a ne u svrhu izražavanja mišljenja o učinkovitosti internih kontrola Grupe. Revizija isto tako uključuje ocjenu primijenjenih računovodstvenih politika, primjerenost računovodstvenih procjena koje je definirala Uprava, kao i ocjenu ukupnog prikaza konsolidiranih financijskih izvještaja.


Uvjereni smo da su nam pribavljeni revizijski dokazi dostatni i čine odgovarajuću osnovu u svrhu izražavanja našeg revizijskog mišljenja.

Mišljenje

Prema našem mišljenju, konsolidirani financijski izvještaji daju istinit i fer prikaz financijskog položaja Grupe na dan 31. prosinca 2014. godine, njene konsolidirane financijske uspješnosti i njenih konsolidiranih novčanih tokova za 2014. godinu sukladno Međunarodnim standardima financijskog izvještavanja usvojenima od strane Europske unije.

Ostale zakonske i regulatorne obveze

Sukladno zakonskim i regulatornim obvezama, Uprava je sastavila godišnje izvješće prikazano na stranicama 1 do 55. Uprava je odgovorna za sastavljanje i sadržaj godišnjeg izvješća u skladu s člankom 18. Zakona o računovodstvu Republike Hrvatske. Naša je odgovornost izraziti mišljenje o usklađenosti godišnjeg izvješća s revidiranim konsolidiranim financijskim izvještajima na temelju provođenja procedura koje smatramo primjerenima u skladu s člankom 17. Zakona o računovodstvu Republike Hrvatske. Prema našem mišljenju, informacije prikazane u godišnjem izvješću za financijsku godinu za koju su pripremljeni financijski izvještaji, usklađene su s tim financijskim izvještajima.



KPMG Croatia d.o.o. za reviziju
Hrvatski ovlaštteni revizori
Eurotower
Ivana Lučića 2a
10000 Zagreb
Hrvatska

K P M G Croatia
d.o.o. za reviziju
Eurotower, 17. kat
Ivana Lučića 2a, 10000 Zagreb

15. travnja 2015.

Ime i prezime za KPMG Croatia d.o.o. za reviziju

2



Joško Džida
Direktor, Hrvatski ovlaštteni revizor

KONSOLIDIRANI IZVJEŠTAJ O SVEOBUHVAATNOJ DOBITI

ZA GODINU KOJA JE ZAVRŠILA 31. PROSINCA 2014.

<i>(u tisućama kuna)</i>	<i>Bilješka</i>	2014.	2013.
Neprekinuto poslovanje			
Prihodi od prodaje	8	3.412.062	3.501.077
Troškovi sadržani u prodanim proizvodima	11	(1.967.609)	(2.023.818)
Bruto dobit		1.444.453	1.477.259
Ostali prihodi			
Ostali prihodi	9	17.215	9.589
Opći i administrativni troškovi			
Opći i administrativni troškovi	11	(336.703)	(314.126)
Troškovi prodaje i distribucije			
Troškovi prodaje i distribucije	11	(438.851)	(471.391)
Troškovi marketinga			
Troškovi marketinga	11	(445.228)	(452.911)
Ostali troškovi			
Ostali troškovi	10	(62.040)	(61.474)
Operativna dobit		178.846	186.946
Financijski prihodi			
Financijski prihodi	13	2.214	5.314
Financijski troškovi			
Financijski troškovi	14	(53.542)	(66.523)
Neto financijski troškovi		(51.328)	(61.209)
Dobit prije poreza		127.518	125.737
Porez na dobit			
Porez na dobit	15	(9.376)	(1.446)
Dobit za godinu iz neprekinutog poslovanja		118.142	124.291
Prekinuto poslovanje			
Gubitak za godinu iz prekinutog poslovanja (nakon poreza)	7	(23.197)	(55.914)
Dobit za godinu		94.945	68.377
Ostala sveobuhvatna dobit			
Tečajne razlike iz preračuna inozemnih dijelova poslovanja		(2.292)	(6.138)
Ukupno sveobuhvatna dobit		92.653	62.239
Dobit za raspodjelu:			
Vlasnicima matice		92.459	66.601
Vlasnicima nevladajućih udjela		2.486	1.776
Sveobuhvatna dobit za raspodjelu:			
Vlasnicima matice		90.088	60.226
Vlasnicima nevladajućih udjela		2.565	2.013
Zarada po dionici (u kunama)			
- osnovna	16	17,64	12,70
- razrijeđena	16	17,61	12,70

Računovodstvene politike i bilješke u nastavku čine sastavni dio ovih konsolidiranih financijskih izvještaja.

KONSOLIDIRANI IZVJEŠTAJ O FINANCIJSKOM POLOŽAJU
 NA DAN 31. PROSINCA 2014. GODINE

<i>(u tisućama kuna)</i>	<i>Bilješka</i>	31.12.2014.	31.12.2013.
IMOVINA			
Dugotrajna imovina			
Goodwill	17	25.687	25.881
Nematerijalna imovina	18	244.793	218.438
Nekretnine, postrojenja i oprema	19	1.202.589	1.218.264
Dugotrajna financijska imovina	21	7.602	5.607
Odgodena porezna imovina	15	50.169	49.573
Ukupna dugotrajna imovina		1.530.840	1.517.763
Kratkotrajna imovina			
Zalihe	22	599.164	572.616
Potraživanja od kupaca i ostala potraživanja	23	924.077	1.026.635
Financijska imovina po fer vrijednosti kroz dobit ili gubitak	24	59	-
Potraživanje za porez na dobit		19.520	6.329
Novac i novčani ekvivalenti	25	220.478	179.461
Dugotrajna imovina namijenjena prodaji	26	214.432	155.354
Ukupna kratkotrajna imovina		1.977.730	1.940.395
Ukupna imovina		3.508.570	3.458.158
GLAVNICA I OBVEZE			
Kapital i pričuve			
Dionički kapital	27	1.063.548	1.062.329
Pričuve	28	467.540	249.320
Zadržana dobit	29	217.569	345.701
Udjeli vlasnika matice		1.748.657	1.657.350
Nevladajući udjeli	30	36.605	34.040
Ukupna glavnica		1.785.262	1.691.390
Dugoročne obveze			
Kredit i zajmovi	32	749.013	572.872
Rezerviranja	33	39.792	49.279
Odgodena porezna obveza	15	5.544	5.577
Ukupne dugoročne obveze		794.349	627.728
Kratkoročne obveze			
Obveze prema dobavljačima i ostale obveze	34	563.922	620.781
Obveza za porez na dobit		2.599	2.849
Financijske obveze po fer vrijednosti kroz dobit ili gubitak	31	2.752	2.709
Kredit i zajmovi	32	325.542	490.413
Rezerviranja	33	34.144	22.288
Ukupne kratkoročne obveze		928.959	1.139.040
Ukupne obveze		1.723.308	1.766.768
Ukupno glavnica i obveze		3.508.570	3.458.158

Računovodstvene politike i bilješke u nastavku čine sastavni dio ovih konsolidiranih financijskih izvještaja.

KONSOLIDIRANI IZVJEŠTAJ O PROMJENAMA GLAVNICE

ZA GODINU KOJA JE ZAVRŠILA 31. PROSINCA 2014.

	Rezerva za		Zakonske rezerve	Rezerva za		Statutarne rezerve	Ostale rezerve	Zadržana dobit / (Preneseni gubitak)	Ukupno	Nevladajući udjeli	Ukupno
	Dionički kapital	vlastite dionice		reinvestiranu dobit	reinvestiranu dobit						
Stanje 1. siječanj 2013. godine	1.584.862	21.762	18.325	50.000	35.244	48.172	(162.600)	1.595.765	32.027	1.627.792	
<i>Sveobuhvatna dobit</i>											
Dobit za godinu								66.601	1.776	68.377	
Ostala sveobuhvatna dobit								(6.375)	237	(6.138)	
Ukupna sveobuhvatna dobit								66.601	2.013	62.239	
<i>Transakcije s vlasnicima priznate direktno u glavnici</i>											
Pojednostavljeno smanjenje temeljnog kapitala	(542.000)							523.892	(18.108)	(18.108)	
Kapitalne rezerve s osnova smanjenja kapitala	18.108								18.108	18.108	
Fer vrijednost isplata s temelja dionica	1.359								1.359	1.359	
Ukupno transakcije s vlasnicima priznate direktno u glavnici	(522.533)							523.892	1.359	1.359	
Reinvestiranje dobiti				86.075				(86.075)			
Prijenosi unutar kapitala i rezervi			(6.851)		4.050	(1.082)		3.883			
Stanje 31. prosinca 2013. godine	1.062.329	21.762	11.474	136.075	39.294	40.715	345.701	1.657.350	34.040	1.691.390	
<i>Sveobuhvatna dobit</i>											
Dobit za godinu								92.459	2.486	94.945	
Ostala sveobuhvatna dobit								(2.371)	79	(2.292)	
Ukupna sveobuhvatna dobit								92.459	2.565	92.653	
<i>Transakcije s vlasnicima i prijenosi priznate direktno u glavnici</i>											
Fer vrijednost isplata s temelja dionica (bilješka 36)	1.219								1.219	1.219	
Ukupno transakcije s vlasnicima priznate direktno u glavnici	1.219							1.219	-	1.219	
Prijenosi unutar kapitala i rezervi (bilješka 28 (i))		45.842	5.069		4.662	2.955	(58.528)				
Reinvestiranje dobiti (bilješka 28 (ii))				162.063			(162.063)				
Stanje 31. prosinca 2014. godine	1.063.548	67.604	16.543	298.138	43.956	41.299	217.569	1.748.657	36.605	1.785.262	

Računovodstvene politike i bilješke u nastavku čine sastavni dio ovih konsolidiranih financijskih izvještaja.

KONSOLIDIRANI IZVJEŠTAJ O NOVČANIM TOKOVIMA

ZA GODINU KOJA JE ZAVRŠILA 31. PROSINCA 2014.

<i>(u tisućama kuna)</i>	<i>Bilješka</i>	2014.	2013.
Dobit tekuće godine		94.945	68.377
Porez na dobit		9.376	1.446
Amortizacija		134.796	148.303
Gubici od umanjenja nekretnina, postrojenja, opreme i nematerijalne imovine		14.126	16.341
Gubici od umanjenja vrijednosti imovine namijenjene prodaji		13.637	50.840
Gubici od umanjenja vrijednosti goodwilla		-	13.605
Vrijednosno usklađenje ulaganja		483	-
Promjena u fer vrijednosti financijskih instrumenata		(17)	(4.066)
Isplate s temelja dionica		1.219	1.359
(Dobici)/gubici od prodaje i rashoda dugotrajne imovine		(910)	61
Gubici od prodaje imovine namijenjene za prodaju		1.796	-
Vrijednosno usklađenje zaliha i kupaca		12.739	32.313
Povećanje rezerviranja		2.369	1.812
Prihod od kamata		(2.155)	(1.248)
Ispravak vrijednosti (otpis) danih kredita i kamata		1.500	-
Trošak kamata		51.871	58.616
Učinak promjene tečaja		1.424	4.762
		337.199	392.521
Promjene u radnom kapitalu:			
(Povećanje) / smanjenje zaliha		(22.301)	47.630
Smanjenje potraživanja od kupaca i ostalih potraživanja		88.048	17.604
Smanjenje obveza prema dobavljačima i ostalih obveza		(38.537)	(93.877)
Novčani tok iz poslovnih aktivnosti		364.409	363.878
Plaćeni porez		(23.532)	(12.602)
Plaćene kamate		(54.009)	(59.464)
Neto novac ostvaren poslovnim aktivnostima		286.868	291.812
Novčani tok iz ulagateljskih aktivnosti			
Kupovina vlasničkih vrijednosnih papira	40	(1.428)	-
Kupnja nekretnina, postrojenja, opreme i nematerijalne imovine		(163.024)	(96.421)
Nabava imovine namijenjene za prodaju		(81.380)	-
Primici od prodaje nekretnina, postrojenja, opreme i nematerijalne imovine		5.344	1.016
Dani krediti		(1.210)	(2.659)
Otplata danih kredita		495	661
Primici od ostalih ulaganja		-	600
Naplaćene kamate		2.155	1.248
Neto novac od ulagačkih aktivnosti		(239.048)	(95.555)
Novčani tok od financijskih aktivnosti			
Primljeni krediti i zajmovi		1.050.845	269.897
Otplata kredita i zajmova		(1.057.648)	(404.901)
Neto novac korišten u financijskim aktivnostima		(6.803)	(135.004)
Neto povećanje novca i novčanih ekvivalenata		41.017	61.253
Novac i novčani ekvivalenti na početku godine		179.461	118.208
Novac i novčani ekvivalenti na kraju godine	25	220.478	179.461

Računovodstvene politike i bilješke u nastavku čine sastavni dio ovih konsolidiranih financijskih izvještaja.

BILJEŠKE UZ KONSOLIDIRANE FINACIJSKE IZVJEŠTAJE

ZA GODINU KOJA JE ZAVRŠILA 31. PROSINCA 2014.

BILJEŠKA 1 – OPĆI PODACI

Osnutak i razvoj

Podravka prehrambena industrija d.d., Koprivnica („Društvo“) osnovana je u Hrvatskoj. Osnovne poslovne aktivnosti Grupe su proizvodnja širokog asortimana prehrambenih proizvoda, bezalkoholnih pića te proizvodnja i distribucija lijekova, farmaceutskih proizvoda, kozmetike, pomoćnih ljekovitih preparata i ostalih kemijskih proizvoda. Grupu čini matično Društvo Podravka d.d. zajedno sa svojim ovisnim društvima navedenima u bilješci 20.

Sjedište Grupe nalazi se u Koprivnici, Hrvatska, na adresi Ante Starčevića 32.

Dionice Društva kotiraju na Službenom tržištu Zagrebačke burze. Vlasnička struktura prikazana je u bilješci 27.

Uprava i direktori

Skupština Društva

Skupština Društva se sastoji od članova koji zastupaju interese društva Podravka d.d.:

Predsjednik Jakša Barbić

Članove Skupštine čini svaki dioničar pojedinačno ili punomoćnik dioničara.

Nadzorni odbor

Članovi nadzornog odbora u 2014. godini:

Predsjednik	Dubravko Štimac
Zamjenik predsjednika	Mato Crkvenac
Član	Ivana Matovina
Član	Milan Stojanović
Član	Petar Vlaić
Član	Dinko Novoselec
Član	Petar Miladin
Član	Martinka Mardetko-Vuković
Član	Ivo Družić

Uprava u 2014. godini

Predsjednik	Zvonimir Mršić
Član	Jadranka Ivanković do 22.12.2014.
Član	Olivija Jakupec
Član	Miroslav Klepač
Član	Jorn Pedersen do 18.06.2014.
Član	Hrvoje Kolarić

**BILJEŠKE UZ KONSOLIDIRANE FINANCIJSKE IZVJEŠTAJE
ZA GODINU KOJA JE ZAVRŠILA 31. PROSINCA 2014.**

BILJEŠKA 2 – OSNOVE PRIPREME

(i) Izjava o usklađenosti

Konsolidirani financijski izvještaji pripremljeni su u skladu s Međunarodnim standardima financijskog izvještavanja usvojenima od strane Europske unije ("MSFI").

Financijski izvještaji prezentirani su za Grupu. Financijski izvještaji Grupe sadrže konsolidirane financijske izvještaje Društva i njegovih ovisnih društava. Nekonsolidirani izvještaji koje je Društvo obvezno pripremiti u skladu s MSFI objavljeni su zasebno te izdani na isti datum kad i ovi konsolidirani izvještaji.

Financijske izvještaje odobrila je Uprava na dan 15. travnja 2015. godine.

(ii) Osnove mjerenja

Konsolidirani financijski izvještaji Grupe pripremljeni su na načelu povijesnog troška, osim gdje je drugačije navedeno (vidi bilješku 6).

(iii) Funkcionalna valuta i valuta prikazivanja

Financijski izvještaji pripremljeni su u hrvatskoj valuti, kuni (kn), koja je također funkcionalna valuta, zaokruženo na najbližu tisuću.

BILJEŠKE UZ KONSOLIDIRANE FINACIJSKE IZVJEŠTAJE

ZA GODINU KOJA JE ZAVRŠILA 31. PROSINCA 2014.

BILJEŠKA 3 – SAŽETAK TEMELJNIH RAČUNOVODSTVENIH POLITIKA

Slijedi prikaz značajnih računovodstvenih politika usvojenih za pripremu ovih konsolidiranih financijskih izvještaja. Ove računovodstvene politike dosljedno su primjenjivane za sva razdoblja uključena u ove izvještaje.

3.1 Osnove konsolidacije

Konsolidirani financijski izvještaji Grupe uključuju financijske izvještaje Podravke d.d. (“Društvo“) i društava nad kojima Podravka d.d. ima kontrolu (ovisna društva) na dan i za godinu koja je završila 31. prosinca 2014. Kontrola je prisutna ako Društvo ima moć upravljanja financijskim i poslovnim politikama pojedinog društva radi ostvarivanja koristi iz njegova poslovanja.

(i) Ovisna društva

Ovisna društva su sva društva (uključujući i društva s posebnom namjenom) nad kojima Grupa ima kontrolu nad financijskim i poslovnim politikama, što u pravilu uključuje više od pola glasačkih prava. Postojanje i učinak potencijalnih prava glasa koja se mogu iskoristiti ili zamijeniti razmatraju se prilikom procjene ima li Grupa kontrolu nad drugim poslovnim subjektom. Ovisna društva u potpunosti su konsolidirana od datuma na koji je kontrola stvarno prenesena na Grupu te isključena iz konsolidacije od dana kad ta kontrola prestane.

(ii) Poslovna spajanja

Grupa koristi računovodstvenu metodu kupnje za računovodstveni tretman poslovnih spajanja. Naknada prenesena za stjecanje ovisnog društva je fer vrijednost prenesene imovine, nastalih obveza i vlasničkih udjela izdanih od strane Grupe. Prenesena naknada uključuje fer vrijednost svake stavke imovine ili obveza koja je rezultat ugovora o potencijalnoj naknadi. Troškovi povezani sa stjecanjem iskazuju se u izvještaju o sveobuhvatnoj dobiti kako nastanu. Stečena prepoznatljiva imovina, obveze i potencijalne obveze u poslovnom spajanju početno se mjere po fer vrijednosti na dan stjecanja. Grupa priznaje manjinske udjele u stečenom ovisnom društvu ili po fer vrijednosti ili po proporcionalnom udjelu manjinskog udjela u neto imovini stečenog ovisnog društva.

Višak prenesene naknade, iznos bilo kojeg manjinskog udjela u stečenom ovisnom društvu i fer vrijednost na dan stjecanja bilo kojeg ranijeg vlasničkog udjela u stečenom društvu iznad fer vrijednosti udjela Grupe u stečenoj prepoznatljivoj neto imovini iskazuje se kao goodwill. Ako je to manje od fer vrijednosti neto imovine stečenog ovisnog društva u slučaju kupnje po cijeni nižoj od prodajne, razlika se iskazuje izravno u izvještaju o sveobuhvatnoj dobiti.

(iii) Transakcije eliminirane u konsolidaciji

Stanja i transakcije među članicama Grupe te sva nerealizirana dobit iz transakcija među članicama Grupe, eliminirani su pri konsolidaciji financijskih izvještaja. Nerealizirana dobit iz transakcija s društvima u kojima postoje udjeli i zajedničkim društvima gdje Grupa dijeli kontrolu s drugim vlasnicima eliminirana je do razine udjela Grupe u takvim društvima. Nerealizirana dobit ostvarena iz transakcija s društvima u kojima postoje udjeli, eliminirana je umanjeanjem ulaganja u to društvo. Nerealizirani gubici eliminiraju se na isti način kao i nerealizirana dobit, ali samo do iznosa koji ne predstavlja trajno umanjeње imovine.

BILJEŠKE UZ KONSOLIDIRANE FINACIJSKE IZVJEŠTAJE

ZA GODINU KOJA JE ZAVRŠILA 31. PROSINCA 2014.

BILJEŠKA 3 – SAŽETAK TEMELJNIH RAČUNOVODSTVENIH POLITIKA (NASTAVAK)

3.2 Goodwill

Goodwill koji nastaje poslovnim spajanjem se knjiži po trošku utvrđenom na datum preuzimanja, tj. stjecanja subjekta, umanjenom za eventualne gubitke zbog umanjenja vrijednosti.

Radi testiranja na umanjenje, goodwill se raspoređuje na svaku jedinicu Grupe koja stvara novac (ili skupine takvih jedinica) od koje se očekuju koristi od sinergija koje proizlaze iz spajanja.

Jedinica koja stvara novac na koju je goodwill raspoređen podvrgava se provjeri umanjenja vrijednosti jednom godišnje ili češće ako postoje naznake o mogućem umanjenju njene vrijednosti. Ako je nadoknativi iznos jedinice koja stvara novac niži od njezinog knjigovodstvenog iznosa, gubitak nastao umanjenjem prvo se raspoređuje tako da se umani knjigovodstveni iznos goodwilla raspoređenog na jedinicu i zatim razmjerno na ostalu imovinu jedinice koja stvara novac na temelju knjigovodstvenog iznosa svakog sredstva u jedinici koja stvara novac. Gubitak uslijed umanjenja vrijednosti goodwilla izravno se knjiži u dobit ili gubitak iskazan u konsolidiranom izvještaju o sveobuhvatnoj dobiti. Jednom priznati gubitak od umanjenja goodwilla se ne poništava u idućim razdobljima.

Prilikom otuđenja jedinice koja stvara novac, pripadajući iznos goodwilla ulazi u utvrđivanje dobiti ili gubitka od prodaje.

3.3 Dugotrajna imovina namijenjena prodaji i prekinuto poslovanje

Dugotrajna imovina i grupe imovine za otuđenje (koje mogu uključivati dugotrajnu i kratkotrajnu imovinu te obveze povezane s tom imovinom) klasificiraju se u izvještaju o financijskom položaju kao 'namijenjene prodaji' ako je vrlo vjerojatno da će se njihova knjigovodstvena vrijednost prvenstveno nadoknaditi prodajom u razdoblju od 12 mjeseci nakon izvještajnog datuma, a ne stalnim korištenjem. Dugotrajna imovina koja se u konsolidiranom izvještaju o financijskom položaju tekućeg razdoblja iskazuje kao namijenjena prodaji, ne reklasificira se u konsolidiranom izvještaju o financijskom položaju u usporednom razdoblju.

Nekretnine, postrojenja i oprema koje su namijenjene prodaji ili grupa imovine za otuđenje u cijelosti, općenito se mjere po knjigovodstvenoj vrijednosti ili fer vrijednosti umanjenoj za troškove prodaje ili otuđenja, ovisno o tome što je niže. Nekretnine, postrojenja i oprema namijenjena prodaji se ne amortiziraju.

Prekinuto poslovanje

Poslovne aktivnosti s kojima se prestaje su sastavni dijelovi poslovanja Grupe koji predstavljaju izdvojenu liniju poslovanja ili odvojenu geografsku jedinicu poslovanja koja je ili otuđena ili je namijenjena prodaji, ili je ovisno društvo stečeno s ciljem ponovne prodaje. Klasifikacija prekinutog poslovanja ili prestanka poslovanja nastaje pri prodaji imovine ili kad aktivnost zadovolji kriterije da bude klasificirana kao namijenjena prodaji, ukoliko je to ranije. Kada se poslovanje klasificira kao prekinuto poslovanje, usporedni podaci u računu dobiti i gubitka se moraju prepraviti kao da je poslovanje bilo prekinuto od početka usporednog razdoblja.

BILJEŠKE UZ KONSOLIDIRANE FINANCIJSKE IZVJEŠTAJE

ZA GODINU KOJA JE ZAVRŠILA 31. PROSINCA 2014.

BILJEŠKA 3 – SAŽETAK TEMELJNIH RAČUNOVODSTVENIH POLITIKA (NASTAVAK)

3.4 Priznavanje prihoda

Prihodi se sastoje od fer vrijednosti primljene naknade ili potraživanja za prodane proizvode, robu ili usluge tijekom redovnog poslovanja Grupe. Prihodi su iskazani u iznosima koji su umanjeni za porez na dodanu vrijednost, količinske rabate i prodajne diskonte.

Grupa priznaje prihode kada se iznos prihoda može pouzdano mjeriti, kada će Grupa imati buduće ekonomske koristi i kada su zadovoljeni specifični kriteriji za sve djelatnosti Grupe koje su opisane u nastavku.

(i) Prihodi od veleprodaje proizvoda i trgovačke robe

Grupa proizvodi i prodaje svoje proizvode i tuđu robu (za koju je Grupa distributer) u veleprodaji. Prihodi od veleprodaje priznaju se kada Grupa obavi isporuke robe veletrgovcu, kada više ne utječe na upravljanje robom te kada ne postoji nijedna nepodmirena obveza koja bi mogla utjecati na prihvaćanje proizvoda od strane veletrgovca.

Isporuka je izvršena kad se proizvodi otpreme na određenu lokaciju, rizici gubitka prenesu na veletrgovca i kad je utvrđeno jedno od navedenoga: veletrgovac prihvaća proizvode u skladu s ugovorom, ili je rok za prihvaćanje proizvoda protekao ili Grupa ima objektivne dokaze o tome da su svi kriteriji prihvaćanja zadovoljeni.

Proizvodi se prodaju uz količinski popust i kupci imaju pravo na povrat neispravne robe. Prihodi od prodaje iskazuju se na temelju cijene iz ugovora o prodaji, umanjeni za procijenjene količinske popuste i prodajne diskonte i povrate. Procjene količinskih popusta i povrata utvrđuju se na temelju stečenog iskustva. Količinski popusti procjenjuju se temeljem očekivane prodaje na godišnjoj razini. Prodaja ne sadržava elemente financiranja, jer je rok naplate potraživanja oko 90 dana, što je u skladu s tržišnom praksom.

(ii) Prihodi od maloprodaje proizvoda i trgovačke robe

Prihodi od maloprodaje proizvoda i robe priznaju se u trenutku prodaje robe kupcu. Prihodi od maloprodaje uglavnom se ostvaruju u gotovini ili putem kreditnih kartica. Naknade za kreditne kartice iskazuju se u okviru troškova distribucije. Grupa nema programe posebnih pogodnosti za kupce.

(iii) Prihodi od usluga

Prihodi od usluga poput uslužne proizvodnje priznaju se u razdoblju u kojem su usluge obavljene, prema stupnju dovršenosti, na osnovu udjela stvarno obavljenih usluga u odnosu na ukupne usluge koje se trebaju obaviti.

(iv) Financijski prihodi

Financijski prihodi sastoje se od prihoda od kamata na investirana sredstva, promjene fer vrijednosti financijske imovine iskazane po fer vrijednosti u računu dobiti i gubitka te dobitaka od tečajnih razlika. Prihod od kamate priznaje se u trenutku kada nastaje, koristeći metodu efektivne kamatne stope. Prihodi od dividendi priznaju se kada je ustanovljeno pravo na isplatu dividende.

BILJEŠKA 3 – SAŽETAK TEMELJNIH RAČUNOVODSTVENIH POLITIKA (NASTAVAK)

3.5 Najmovi

Grupa unajmljuje određene nekretnine, postrojenja i opremu. Najmovi nekretnina, postrojenja i opreme u kojima Grupa snosi sve rizike i koristi vlasništva klasificiraju se kao financijski najmovi. Financijski najmovi kapitaliziraju se na početku najma prema fer vrijednosti unajmljene nekretnine ili sadašnje vrijednosti minimalne najamnine, ovisno o tome što je niže. Svako plaćanje najma razvrstava se na obveze i financijske rashode kako bi se dobila konstantna stopa na preostalo financijsko stanje. Kamatna komponenta financijskog rashoda tereti izvještaj o sveobuhvatnoj dobiti tijekom razdoblja najma. Nekretnine, postrojenja i oprema kupljeni pod financijskim najmom amortiziraju se po korisnom vijeku upotrebe ili trajanju najma, ovisno o tome što je kraće.

Najmovi u kojima Grupa ne snosi bitan udio rizika i koristi vlasništva klasificiraju se kao operativni najmovi. Plaćanja po osnovi operativnih najмова iskazuju se u izvještaju o sveobuhvatnoj dobiti prema pravocrtnoj metodi u razdoblju trajanja najma.

Prodaja i povratni najam

Prodaja i transakcija povratnog najma sadrže prodaju neke imovine i povrat iste imovine. Najamnina i prodajna cijena u pravilu su međuoavisne, jer se o njima pregovara u paketu. Računovodstveni postupak s prodajom i transakcijom povratnog najma ovisi o vrsti tog najma.

Ako je transakcija prodaje i povratni najam u okviru financijskog najma, višak prihoda od prodaje iznad knjigovodstvenog iznosa se ne priznaje odmah kao prihod u financijskim izvještajima prodavača-najmoprimca. Umjesto toga navedeni iznos se odgađa i amortizira tijekom razdoblja najma.

Ako je transakcija prodaje i povratni najam u okviru operativnog najma te ako je jasno da je ta transakcija utemeljena po fer vrijednosti, dobit ili gubitak se odmah priznaje. Ako je prodajna cijena ispod fer vrijednosti, dobit ili gubitak se priznaje odmah osim ako se gubitak kompenzira budućim najamninama ispod tržišne cijene te se u tom slučaju odgađa i amortizira u razmjeru s plaćanjima najma tijekom razdoblja u kojem se očekuje da će se imovina koristiti. Ako je prodajna cijena iznad fer vrijednosti, iznos koji premašuje fer vrijednost se odgađa i amortizira tijekom razdoblja u kojem se očekuje da će se imovina koristiti.

BILJEŠKE UZ KONSOLIDIRANE FINACIJSKE IZVJEŠTAJE

ZA GODINU KOJA JE ZAVRŠILA 31. PROSINCA 2014.

BILJEŠKA 3 – SAŽETAK TEMELJNIH RAČUNOVODSTVENIH POLITIKA (NASTAVAK)

3.6 Strane valute

(i) *Transakcije i stanja u stranim valutama*

Transakcije u stranim valutama izražene su u funkcionalnoj valuti upotrebom tečajne liste važeće na dan transakcije. Monetarna imovina i obveze izražene u stranoj valuti na datum izvještavanja preračunate su u funkcionalnu valutu upotrebom tečajne liste važeće na datum izvještavanja. Dobici ili gubici od tečajnih razlika koji nastaju prilikom podmirenja tih transakcija te iz preračuna monetarne imovine i obveza denominiranih u stranim valutama, priznaju se u dobit ili gubitak.

Nemonetarna imovina i stavke koje se mjere po povijesnom trošku strane valute ne preračunavaju se po novim tečajevima.

Nemonetarna imovina i obveze denominirane u stranoj valuti prikazane prema povijesnom trošku, preračunate su u funkcionalnu valutu upotrebom tečajne liste važeće na dan transakcije.

(ii) *Članice Grupe*

Stavke uključene u financijske izvještaje svakog pojedinog društva u Grupi iskazane su u valuti primarnog ekonomskog okruženja u kojem društvo posluje ("funkcionalna valuta"). Konsolidirani financijski izvještaji prezentirani su u hrvatskoj valuti, kuni ("kn"), koja je također funkcionalna valuta Društva.

Prihodi i rashodi te novčani tokovi inozemnih operacija preračunati su u funkcionalnu valutu Društva i Grupe korištenjem tečaja koji približno odražava tečaj na dan transakcije (prosječni tečaj za godinu), a njihova imovina i obveze preračunate su po tečaju važećem na kraju godine. Sve tečajne razlike, nastale ovakvim preračunom, prikazuju se na zasebnoj poziciji unutar glavnice. Primjenjivi tečajevi relevantnih stranih valuta uključeni su u objave vezano uz valutni rizik.

(iii) *Neto ulaganje u članice Grupe*

Tečajne razlike nastale preračunom neto ulaganja u inozemno poslovanje priznaju se unutar glavnice. Prilikom prodaje inozemne operacije, tečajne razlike priznaju se u dobiti ili gubitku kao dio dobiti ili gubitka od prodaje inozemnog poslovanja.

3.7 Posudbe i troškovi posudbe

Posudbe se početno priznaju po fer vrijednosti, umanjenoj za troškove transakcije. U budućim razdobljima, posudbe se iskazuju po amortiziranom trošku; sve razlike između primitaka (umanjenih za troškove transakcije) i otkupne vrijednosti priznaju se u konsolidiranom izvještaju o sveobuhvatnoj dobiti tijekom razdoblja trajanja posudbe, koristeći metodu efektivne kamatne stope.

Troškovi posudbe koji se mogu izravno povezati sa stjecanjem, izgradnjom ili izradom kvalificiranog sredstva, a to je sredstvo koje nužno zahtijeva znatno vrijeme kako bi bilo spremno za namjeravanu uporabu ili prodaju, se pripisuju trošku nabave toga sredstva sve dok sredstvo većim dijelom ne bude spremno za namjeravanu uporabu ili prodaju.

Prihodi od ulaganja zarađeni privremenim ulaganjem namjenskih kreditnih sredstava do početka njihovog trošenja na kvalificirano sredstvo se oduzimaju od troškova posudbe čija kapitalizacija je prihvatljiva.

Svi drugi troškovi posudbe se uključuju u dobit ili gubitak razdoblja u kojem su nastali.

Posudbe se klasificiraju kao kratkoročne obveze, osim ako Grupa ima bezuvjetno pravo odgoditi podmirenje obveze najmanje 12 mjeseci nakon izvještajnog datuma.

BILJEŠKA 3 – SAŽETAK TEMELJNIH RAČUNOVODSTVENIH POLITIKA (NASTAVAK)

3.8 Državne potpore

Državne potpore se ne priznaju sve dok ispunjenje uvjeta za dobivanje državne potpore i primitak potpore ne postanu realno izvjesni. Državne potpore se priznaju u dobit i gubitak sustavno kroz razdoblje u kojem Grupa troškove koji trebaju biti pokriveni potporom priznaje kao rashod. Konkretno, državne potpore kod kojih je osnovni uvjet da Grupa nabavi, izgradi ili na neki drugi način stekne dugotrajnu imovinu se priznaju u konsolidiranom izvještaju o financijskom položaju kao prihodi budućih razdoblja i prenose u dobit i gubitak sustavno i racionalno tijekom korisnog vijeka predmetne imovine. Potraživanja temeljem državnih potpora s naslova nadoknade već nastalih troškova ili gubitaka ili radi pružanja trenutne financijske potpore Grupi bez budućih povezanih troškova se priznaju u dobit i gubitak razdoblja u kojem nastane potraživanje po njima.

3.9 Dividenda

Raspodjela dividendi dioničarima Društva priznaje se kao obveza u financijskim izvještajima u razdoblju u kojem su odobrene od strane Glavne skupštine dioničara Društva.

3.10 Izvještavanje o poslovnim segmentima

Segment je dio Grupe koji se može izdvojiti ili kao dio angažiran u proizvodnji proizvoda ili pružanju usluga (poslovni segment) ili kao dio angažiran u proizvodnji proizvoda ili pružanju usluga unutar određenog ekonomskog okruženja (zemljopisni segment), koji je podložan rizicima i koristima koje se razlikuju od onih drugog segmenta.

Na konsolidiranoj razini, Grupa na osnovi interne strukture izvještavanja prati i izvještava sljedeće segmente:

- Kulinarstvo
- Slastice, snackovi i napici
- Dječja hrana i ostala hrana
- Meso i mesni proizvodi
- Ostalo
- Farmaceutika

Grupa utvrđuje poslovne segmente prema internim izvještajima o sastavnim dijelovima Grupe koje redovito pregledava glavni izvršni donositelj poslovnih odluka (a kao koji je utvrđena Uprava Grupe) kako bi se na segmente rasporedili resursi i ocijenila uspješnost njihovog poslovanja. Pojednostosti o poslovnim segmentima objavljene su u bilješci 8 uz konsolidirane financijske izvještaje. Komparativni podaci prikazani su po načelu usporedivosti.

BILJEŠKE UZ KONSOLIDIRANE FINANCIJSKE IZVJEŠTAJE

ZA GODINU KOJA JE ZAVRŠILA 31. PROSINCA 2014.

BILJEŠKA 3 – SAŽETAK TEMELJNIH RAČUNOVODSTVENIH POLITIKA (NASTAVAK)

3.11 Oporezivanje

(i) Porez na dobit

Trošak poreza na dobit sastoji se od tekućeg i odgođenog poreza. Porez na dobit iskazuje se unutar dobiti ili gubitka do iznosa poreza na dobit koji se odnosi na stavke unutar glavnice kada se trošak poreza na dobit priznaje unutar ostale sveobuhvatne dobiti.

Tekući porez predstavlja očekivanu poreznu obvezu obračunatu na oporezivi iznos dobiti za godinu, koristeći poreznu stopu važeću na datum izvještavanja i sva usklađenja porezne obveze iz prethodnih razdoblja.

(ii) Odgođena porezna imovina i obveze

Odgođeni porez priznaje se koristeći metodu bilančne obveze te uzima u obzir privremene razlike između knjigovodstvene vrijednosti imovine i obveza koje se koriste za potrebe financijskog izvještavanja i iznosa koji se koriste za porezne svrhe. Iznos odgođenog poreza ne priznaje se za sljedeće privremene razlike: početno priznavanje goodwilla, početno priznavanje imovine ili obveze u transakciji koja nije poslovna kombinacija i koja ne utječe ni na računovodstvenu ni na oporezivu dobit i razlike koje se odnose na ulaganja u podružnice i zajednički kontrolirana poduzeća kada je vjerojatno da se situacija neće izmijeniti u skoroj budućnosti. Odgođeni porez vrednuje se po poreznim stopama za koje se očekuje da će biti primijenjene kod privremenih razlika kada se one izmijene, temeljene na zakonima koji su važeći na datum izvještavanja.

Odgođena porezna imovina priznaje se u visini u kojoj je vjerojatno da će se ostvariti buduće oporezive dobiti koje će biti dostupne da ih privremene razlike neutraliziraju. Odgođena porezna imovina umanjuje se za iznos za koji više nije vjerojatno da će se moći iskoristiti kao porezna olakšica.

Odgođena porezna imovina i obveze prebijaju se ako postoji zakonsko pravo na prijeboj tekuće porezne obveze i imovine te ukoliko se odnose na poreze koje je obračunalo isto porezno tijelo na isti oporezivi subjekt, ili na različite porezne subjekte, ali oni namjeravaju podmiriti tekuće porezne obveze i imovinu na neto osnovi ili svoju poreznu imovinu i obveze realizirati istovremeno.

(iii) Porezna izloženost

U određivanju iznosa tekućeg i odgođenog poreza, Grupa uzima u obzir utjecaj neizvjesnih poreznih pozicija te mogućnost postojanja dodatnih poreza i kamata. Ovo razmatranje oslanja se na procjene i pretpostavke i može uključivati niz prosudbi o budućim događajima. Novi podaci koji mogu postati dostupni mogu uzrokovati da Grupa promijeni svoju prosudbu o adekvatnosti postojećih poreznih obveza; takve promjene poreznih obveza utjecat će na porezni rashod u razdoblju u kojem je takva odluka donesena.

(iv) Porez na dodanu vrijednost (PDV)

Porezna uprava zahtijeva podmirenje PDV-a na neto osnovi. PDV koji proizlazi iz transakcija prodaje i kupnje priznaje se i iskazuje u konsolidiranom izvještaju o financijskom položaju na neto osnovi. U slučaju umanjenja potraživanja za ispravak vrijednosti, gubitak od umanjenja iskazuje se u bruto iznosu potraživanja, uključujući PDV.

BILJEŠKE UZ KONSOLIDIRANE FINANCIJSKE IZVJEŠTAJE

ZA GODINU KOJA JE ZAVRŠILA 31. PROSINCA 2014.

BILJEŠKA 3– SAŽETAK TEMELJNIH RAČUNOVODSTVENIH POLITIKA (NASTAVAK)

3.12 Nekretnine, postrojenja i oprema

Nekretnine, postrojenja i oprema iskazani su u konsolidiranom izvještaju o financijskom položaju po trošku umanjenom za akumuliranu amortizaciju i akumulirana umanjena vrijednosti, ako postoje. Trošak uključuje trošak koji je izravno povezan sa stjecanjem imovine.

Naknadni izdaci uključuju se u knjigovodstvenu vrijednost imovine ili se, po potrebi, priznaju kao zasebna imovina samo ako će Grupa imati buduće ekonomske koristi od spomenute imovine, te ako se trošak imovine može pouzdano mjeriti. Knjigovodstvena vrijednost zamijenjenog dijela prestaje se priznavati. Svi ostali troškovi održavanja terete konsolidirani izvještaj o sveobuhvatnoj dobiti u financijskom razdoblju u kojem su nastali.

Zemljište i imovina u pripremi se ne amortiziraju. Amortizacija ostalih nekretnina te postrojenja i opreme se obračunava primjenom pravocrtne metode u svrhu alokacije troška ili do rezidualne vrijednosti sredstva te imovine tijekom njenog procijenjenog korisnog vijeka uporabe kako slijedi:

Zgrade	10 do 50 godina
Oprema	3 do 30 godina

Preostala vrijednost imovine predstavlja procijenjeni iznos koji bi Grupa trenutno dobila od prodaje imovine umanjen za procijenjeni trošak prodaje u slučaju da je imovina dosegla starost i stanje koje se očekuje na kraju vijeka trajanja imovine. Preostala vrijednost imovine i korisni vijek uporabe pregledavaju se na svaki izvještajni datum i po potrebi usklađuju.

U slučaju da je knjigovodstveni iznos imovine veći od procijenjenog nadoknadivog iznosa, razlika se otpisuje do nadoknadivog iznosa (bilješka 3.14).

Dobici i gubici nastali prodajom utvrđeni su kao razlika između prihoda od prodaje i knjigovodstvene vrijednosti prodanog sredstva te se priznaju unutar dobiti ili gubitka u sklopu ostalih prihoda/troškova.

BILJEŠKA 3 – SAŽETAK TEMELJNIH RAČUNOVODSTVENIH POLITIKA (NASTAVAK)

3.13 Nematerijalna imovina

Nematerijalna imovina može se steći u razmjeni za nenovčanu imovinu ili sredstva, ili kombinaciju novčanih i nenovčanih sredstava, pri čemu se trošak nabave takve nematerijalne imovine utvrđuje po fer vrijednosti osim ukoliko samoj transakciji razmjene nedostaje komercijalnog sadržaja ili se fer vrijednost primljenog ili otuđenog sredstva ne može pouzdano utvrditi, u kojem slučaju se utvrđuje po knjigovodstvenoj vrijednosti otuđenog sredstva.

Licence, brandovi, distribucijska prava i registracijski dosjei

Prava distribucije proizvoda i korištenja registracijskih dosjea imaju ograničen vijek uporabe i iskazuju se po trošku umanjenom za akumuliranu amortizaciju i akumulirana umanjena vrijednosti, ako postoje. Amortizacija se obračunava pravocrtnom metodom kako bi se alocirao trošak licenci, distribucijskih prava i registracija tijekom njihovog korisnog vijeka uporabe procijenjenog na 3 do 15 godina.

Prava na stečene zaštitne znakove i know-how iskazani su po trošku i imaju neograničeni vijek upotrebe, jer obavljene analize svih relevantnih faktora na dan izvještavanja pokazuju da ne postoji predvidiva granica za razdoblje u toku kojeg je očekivano da će identificirana prava stvarati neto novčani priljev. Nematerijalna imovina s neograničenim vijekom upotrebe godišnje se provjerava zbog umanjenja vrijednosti te se iskazuje po trošku stjecanja umanjenom za akumulirane gubitke od umanjenja vrijednosti (bilješka 3.14).

Računalni software

Licence za software kapitaliziraju se na temelju troškova stjecanja i troškova koji nastaju dovođenjem software-a u radno stanje. Ovi troškovi amortiziraju se tijekom njihovog korisnog vijeka uporabe procijenjenog na 5 godina.

Interno stvorena nematerijalna imovina – troškovi istraživanja i razvoja

Izdaci nastali aktivnostima istraživanja se priznaju kao rashod u razdoblju u kojem su nastali. Interno stvoreno nematerijalno sredstvo koje je nastalo razvojem (ili u razvojnoj fazi internog projekta) se priznaje onda, i samo onda, ako je moguće dokazati sve niže navedeno:

- tehničku provedivost dovršenja nematerijalnog sredstva kako bi bilo raspoloživo za uporabu ili prodaju;
- namjeru dovršenja nematerijalnog sredstva i njegove uporabe ili prodaje;
- mogućnost uporabe ili prodaje nematerijalnog sredstva;
- način na koji će nematerijalno sredstvo stvarati buduće vjerojatne ekonomske koristi;
- dostupnost odgovarajućih tehničkih, financijskih i drugih resursa za okončanje razvoja, te korištenje ili prodaju nematerijalnog sredstva;
- mogućnost pouzdanog utvrđivanja izdataka koji se mogu povezati s razvojem nematerijalnog sredstva.

Iznos koji se početno priznaje kod interno kreiranog nematerijalnog sredstva jest zbroj izdataka nastalih od datuma na koji je sredstvo prvi put udovoljilo gore navedenim kriterijima priznavanja. Ako interno stvoreno nematerijalno sredstvo nije moguće priznati, izdaci povezani s razvojem se uključuju u dobit ili gubitak razdoblja u kojem su nastali.

Nakon početnog priznavanja, interno stvorena nematerijalna imovina se iskazuje po trošku umanjenom za ispravak vrijednosti i akumulirane gubitke od umanjenja vrijednosti po istoj osnovi kao i odvojeno stečena nematerijalna imovina.

BILJEŠKE UZ KONSOLIDIRANE FINANCIJSKE IZVJEŠTAJE

ZA GODINU KOJA JE ZAVRŠILA 31. PROSINCA 2014.

BILJEŠKA 3 – SAŽETAK TEMELJNIH RAČUNOVODSTVENIH POLITIKA (NASTAVAK)

3.14 Umanjenje vrijednosti nefinancijske imovine

Na svaki izvještajni datum, Grupa provjerava knjigovodstvene iznose svoje nefinancijske imovine (osim zaliha i odgođenih poreza) kako bi utvrdila postoje li naznake da je došlo do gubitaka zbog umanjivanja vrijednosti. Ako takve naznake postoje, procjenjuje se nadoknadivi iznos sredstva da bi se mogli odrediti eventualni gubici nastali zbog umanjivanja. Ako nadoknadivi iznos nekog sredstva nije moguće procijeniti, Grupa procjenjuje nadoknadivi iznos jedinice koja stvara novac kojoj to sredstvo pripada. Ako je moguće odrediti realnu i dosljednu osnovu za raspoređivanje, imovina društava se također raspoređuje na pojedine jedinice koje stvaraju novac ili, ako to nije moguće, na najmanju skupinu jedinica koje stvaraju novac za koju je moguće odrediti realnu i konzistentnu osnovu raspoređivanja.

Nematerijalna imovina neodređenog vijeka uporabe i nematerijalna imovina koja još nije raspoloživa za uporabu se testira na umanjenje jednom godišnje te kada postoji naznaka o mogućem umanjenju imovine.

Nadoknadivi iznos je veći iznos uspoređujući fer vrijednost umanjenu za troškove prodaje i vrijednost imovine u uporabi. Za potrebe procjene vrijednosti u uporabi, procijenjeni budući novčani tokovi diskontiraju se do sadašnje vrijednosti primjenom diskontne stope prije oporezivanja koja odražava sadašnju tržišnu procjenu vremenske vrijednosti novca i rizike specifične za to sredstvo za koje procjene budućih novčanih tokova nisu bile usklađene.

Ako je nadoknadivi iznos nekog sredstva (ili jedinice koja stvara novac) procijenjen na iznos niži od knjigovodstvenog, knjigovodstveni iznos toga sredstva (jedinice koja stvara novac) umanjuje se do nadoknadivog iznosa. Gubici od umanjivanja vrijednosti priznaju se odmah kao rashod, osim kod sredstva iskazanog u revaloriziranom iznosu, u kojem slučaju se gubitak od umanjivanja iskazuje kao smanjenje vrijednosti proizašlo iz revalorizacije sredstva.

Kod naknadnog poništenja gubitka od umanjivanja vrijednosti, knjigovodstveni iznos sredstva (jedinice koja generira novac) povećava se do revidiranog procijenjenog nadoknadivog iznosa toga sredstva na način da uvećana knjigovodstvena vrijednost ne premašuje knjigovodstvenu vrijednost koja bi bila utvrđena da u prethodnim godinama nije bilo priznatih gubitaka od umanjivanja na tom sredstvu (jedinici koja generira novac). Poništenje gubitka od umanjivanja vrijednosti odmah se priznaje kao prihod, osim ako se predmetno sredstvo ne iskazuje u revaloriziranom iznosu, u kom slučaju se poništenje gubitka od umanjivanja vrijednosti iskazuje kao povećanje uslijed revalorizacije.

3.15 Zalihe

Zalihe sirovina i rezervnih dijelova iskazuju se po trošku nabave ili neto ostvarivoj vrijednosti, ovisno o tome koja je niža. Trošak se određuje po metodi ponderiranih prosječnih cijena. Neto ostvariva vrijednost predstavlja procjenu prodajne cijene u redovnom tijeku poslovanja umanjenu za varijabilne troškove prodaje.

Trošak proizvodnje u tijeku i gotovih proizvoda obuhvaća sirovine, trošak izravnog rada, ostale izravne troškove i pripadajući dio općih troškova proizvodnje (na bazi normalnog redovnog kapaciteta proizvodnje).

Trgovačka roba iskazuje se po nižem od troška nabave i prodajne cijene (umanjene za poreze i marže).

BILJEŠKE UZ KONSOLIDIRANE FINACIJSKE IZVJEŠTAJE

ZA GODINU KOJA JE ZAVRŠILA 31. PROSINCA 2014.

BILJEŠKA 3 – SAŽETAK TEMELJNIH RAČUNOVODSTVENIH POLITIKA (NASTAVAK)

3.16 Potraživanja od kupaca

Potraživanja od kupaca početno se priznaju po trošku koji je jednak fer vrijednosti u trenutku priznavanja, a naknadno se mjere po amortiziranom trošku uporabom metode efektivne kamatne stope, ako je značajno, a ako nije, po nominalnom iznosu umanjeno za ispravak vrijednosti.

3.17 Novac i novčani ekvivalenti

Novac i novčani ekvivalenti obuhvaćaju gotovinu, depozite kod banaka po viđenju i ostale kratkotrajne visoko likvidne instrumente s rokovima naplate do tri mjeseca ili kraće. U konsolidiranom izvještaju o financijskom položaju su prekoračenja po bankovnim računima uključena u kratkoročne obveze.

3.18 Dionički kapital

Dionički kapital sastoji se od redovnih dionica. Primici koji se iskazuju u glavnici pri izdavanju novih dionica ili opcija, iskazuju se umanjeno za pripadajuće troškove transakcije i porez na dobit. Iznos fer vrijednosti primljene naknade iznad nominalne vrijednosti izdanih dionica prikazan je u bilješkama kao kapitalna dobit.

Plaćena naknada za kupljene vlastite dionice, uključujući sve izravno pripadajuće troškove transakcije (umanjene za porez na dobit), umanjuje dioničku glavnici koja se može pripisati dioničarima Društva sve do povlačenja dionica, njihovog ponovnog izdavanja ili prodaje. Kada se takve dionice kasnije prodaju ili ponovno izdaju, svaka primljena naknada, umanjena za sve izravno pripadajuće troškove transakcije kao i učinke poreza na dobit, uključena je u glavnici koja se može pripisati dioničarima Društva.

3.19 Primanja radnika

(i) Obveze za mirovine i ostale obveze nakon umirovljenja

U toku redovnog poslovanja prilikom isplata plaća Grupa u ime svojih radnika koji su članovi obveznih mirovinskih fondova kojima upravljaju treće strane obavlja redovita plaćanja doprinosa sukladno zakonu. Obvezni mirovinski doprinosi fondovima iskazuju se kao dio troška plaća kada se obračunaju. Grupa nema obvezu osigurati bilo koja druga primanja radnika nakon njihova umirovljenja vezano uz mirovine iz obveznih mirovinskih fondova.

(ii) Poticajne otpremnine

Obveze za otpremnine priznaju se kad Grupa prekine radni odnos radnika prije redovnog datuma umirovljenja ili odlukom radnika da dragovoljno prihvati prekid radnog odnosa u zamjenu za naknadu. Grupa priznaje obveze za otpremnine kada je dokazivo preuzela obvezu da prekine radni odnos sa sadašnjim radnicima, na osnovu detaljnog formalnog plana bez mogućnosti da od njega odustane ili osigurava otpremnine kao rezultat ponude da potakne dragovoljno raskidanje radnog odnosa.

(iii) Redovne otpremnine kod odlaska u mirovinu

Otpremnine koje dopijevaju u razdoblju duljem od 12 mjeseci nakon izvještajnog datuma, diskontiraju se na njihovu sadašnju vrijednost temeljem aktuarskog izračuna koji se izrađuje na kraju svakog izvještajnog razdoblja te koji koristi pretpostavke o broju radnika za koje se procjenjuje da će ostvariti pravo na otpremninu pri redovnoj mirovini, procijenjeni trošak navedenih otpremnina te diskontnu stopu koja je određena kao prosječna očekivana stopa prinosa na ulaganje u državne obveznice. Aktuarski dobiti i gubici koje proizlaze iz usklada i promjena temeljenih na iskustvu u aktuarskim pretpostavkama knjiže se odmah unutar dobiti ili gubitka.

BILJEŠKA 3 – SAŽETAK TEMELJNIH RAČUNOVODSTVENIH POLITIKA (NASTAVAK)

3.19 Primanja radnika (nastavak)

(iv) Dugoročna primanja radnika

Grupa priznaje obvezu za dugoročna primanja radnika (jubilarne nagrade) ravnomjerno u razdoblju u kojem je nagrada ostvarena na temelju stvarnog broja godina radnog staža. Obvezu za dugoročna primanja radnika mjeri nezavisni aktuar na kraju svakog izvještajnog razdoblja koristeći pretpostavke o broju radnika kojima navedena primanja treba isplatiti, procijenjeni trošak navedenih primanja te diskontne stope koja je određena kao prosječna očekivana stopa prinosa na ulaganju u državne obveznice. Aktuarski dobiti i gubici koji proizlaze iz usklada i promjena temeljenih na iskustvu u aktuarskim pretpostavkama knjiže se odmah unutar dobiti ili gubitka.

(v) Kratkoročna primanja radnika

Grupa priznaje rezerviranje za bonuse zaposlenicima kada postoji ugovorna obveza ili praksa iz prošlosti na temelju koje je nastala izvedena obveza.

(vi) Primanja u obliku dionica

Grupa upravlja planom primanja u obliku dionica. Fer vrijednost primljene usluge radnika u zamjenu za odobrene opcije priznaje se kao trošak. Ukupan iznos kojeg treba iskazati kao trošak u razdoblju stjecanja prava na korištenje odnosi se na fer vrijednost odobrenih opcija, isključujući učinak bilo kojih netržišnih uvjeta stjecanja prava na korištenje (na primjer, profitabilnost i ciljani porast prodaje). Na svaki izvještajni datum, provjerava se procjena broja opcija za koje se očekuje da će biti iskorištene. Subjekt priznaje učinak pregleda prvotnih procjena, ako ih ima, u konsolidiranom izvještaju o sveobuhvatnoj dobiti (unutar dobiti ili gubitka) kao i pripadajuće usklađenje na glavnici tijekom preostalog razdoblja stjecanja prava na korištenje.

Primici umanjeni za pripadajuće troškove transakcije iskazuju se kao povećanje dioničkog kapitala (nominalna vrijednost dionica) i kapitalne dobiti (razlika između nominalne vrijednosti dionica i primitaka od izdanja) kada su opcije iskorištene.

3.20 Rezerviranja

Rezerviranje je priznato kad Grupa ima sadašnju obvezu (zakonsku ili izvedenu) koja je nastala kao rezultat prošlih događaja, te je vjerojatno (više da nego ne), da će odljev sredstava biti potreban da se podmiri ta obveza, a pouzdano se može procijeniti iznos obveze. Rezerviranja se preispituju na izvještajni dan, te se usklađuju s procjenom temeljenom na trenutno najboljim saznanjima. Kad je iznos smanjenja vrijednosti novca značajan, iznos rezerviranja je sadašnja vrijednost troškova za koje se očekuje da će nastati kako bi se podmirila obveza, utvrđenih korištenjem procijenjene bezrizične kamatne stope kao diskontne stope. Kad se koristi diskontiranje, svake se godine utjecaj diskontiranja knjiži kao financijski trošak, te je iskazana vrijednost rezerviranja povećana svake godine za proteklo vrijeme.

Rezerviranja za troškove restrukturiranja priznaju se kad Grupa ima razrađen formalan plan restrukturiranja o kojem su obaviještene strane na koje se plan odnosi.

BILJEŠKE UZ KONSOLIDIRANE FINANCIJSKE IZVJEŠTAJE

ZA GODINU KOJA JE ZAVRŠILA 31. PROSINCA 2014.

BILJEŠKA 3 – SAŽETAK TEMELJNIH RAČUNOVODSTVENIH POLITIKA (NASTAVAK)

3.21 Financijska imovina

Financijska imovina priznaje se i prestaje se priznavati na datum trgovanja, a to je datum na koji se financijska imovina kupuje ili prodaje temeljem ugovora čiji uvjeti nalažu isporuku ulaganja u roku utvrđenom na predmetnom tržištu i početno se mjere po fer vrijednosti uvećanoj za troškove transakcije, osim one financijske imovine koja je svrstana u kategoriju kod koje se promjene fer vrijednosti iskazuju u izvještaju o sveobuhvatnoj dobiti, koja se početno mjeri po fer vrijednosti.

Financijska imovina je razvrstana u sljedeće kategorije: „financijska imovina po fer vrijednosti kroz račun dobiti i gubitka” te “dani zajmovi i potraživanja”. Klasifikacija ovisi o vrsti i namjeni financijskog sredstva i određuje se kod prvog priznavanja.

Metoda efektivne kamate

Metoda efektivne kamate je metoda kojom se izračunava amortizirani trošak financijskog sredstva i prihod od kamata raspoređuje tijekom relevantnog razdoblja. Efektivna kamatna stopa jest stopa kojom se procijenjeni budući novčani priljevi, uključujući sve naknade po plaćenim ili primljenim bodovima koje su sastavni dio efektivne kamatne stope, zatim troškove transakcije i druge premije i diskonte, diskontiraju tijekom očekivanog vijeka financijskog sredstva ili kraćeg razdoblja ako je primjenjivo.

Prihodi od dužničkih instrumenata, osim financijske imovine određene za iskazivanje po fer vrijednosti kroz račun o dobiti i gubitku, se priznaju po osnovi efektivne kamate.

Financijska imovina po fer vrijednosti kroz dobit ili gubitak

Financijska imovina se svrstava u kategoriju imovine kod koje se promjene fer vrijednosti iskazuju kroz sveobuhvatnu dobit ako je namijenjena trgovanju ili ako je određena za iskazivanje na taj način.

Financijsko sredstvo se svrstava u kategoriju imovine namijenjene trgovanju ako je:

- stečeno prvenstveno radi prodaje u bliskoj budućnosti, ili
- je sastavni dio identificiranog portfelja financijskih instrumenata kojima Grupa upravlja zajedno i ako je u novije vrijeme odražavala obrazac ostvarivanja dobiti u kratkom roku, ili
- je derivativ koji nije određen niti učinkovit kao instrument zaštite.

Financijsko sredstvo koje nije namijenjeno trgovanju može pri prvom priznavanju biti određeno za iskazivanje promjena fer vrijednosti kroz izvještaj o sveobuhvatnoj dobiti ako:

- se takvim određivanjem poništava ili znatno smanjuje nedosljednost u mjerenju ili priznavanju koja bi se u suprotnom javila ili
- ako financijsko sredstvo sačinjava grupu financijske imovine ili financijskih obveza ili oboje, kojom se upravlja i čiji rezultati se procjenjuju na osnovi fer vrijednosti, u skladu s dokumentiranom politikom Grupe za upravljanje rizicima ili njenom strategijom ulaganja i ako se interne informacije o grupiranju prezentiraju na toj osnovi ili
- ako je sastavni dio ugovora koji sadrži jedan ili više ugrađenih derivativa i MRS 39 “*Financijski instrumenti: priznavanje i mjerenje*” dopušta da se cijeli kombinirani ugovor (sredstvo ili obveza) odredi za iskazivanje po fer vrijednosti na način da se promjene fer vrijednosti iskazuju kroz račun dobiti i gubitka.

Financijska imovina po fer vrijednosti kod koje se promjene fer vrijednosti iskazuju kroz račun dobiti i gubitka po fer vrijednosti, pri čemu se svaka dobit ili svaki gubitak priznaje u konsolidiranom izvještaju o sveobuhvatnoj dobiti. Neto dobit ili gubitak priznat u konsolidiranom izvještaju o sveobuhvatnoj dobiti obuhvaća i dividende i kamate zarađene na financijskom sredstvu. Fer vrijednost se određuje na način opisan u bilješki 6.

BILJEŠKA 3 – SAŽETAK TEMELJNIH RAČUNOVODSTVENIH POLITIKA (NASTAVAK)

3.21 Financijska imovina (nastavak)

Dani zajmovi i potraživanja

Zajmovi i potraživanja su nederivativna financijska imovina s fiksnim ili odredivim plaćanjima koja ne kotira na aktivnom tržištu. Potraživanja od kupaca, po danim zajmovima i druga potraživanja s fiksnim ili odredivim plaćanjima vode se po amortiziranom trošku primjenom metode efektivne kamatne stope, umanjenom za eventualne akumulirane gubitke zbog umanjenja vrijednosti.

Prihodi od kamata se priznaju primjenom efektivne kamatne stope, izuzev kod kratkoročnih potraživanja, kod kojih priznavanje kamata ne bi bilo materijalno značajno.

Umanjenje financijske imovine

Financijska imovina, osim imovine koja se vodi po fer vrijednosti kroz prikaz promjena fer vrijednosti u dobiti ili gubitku, se na kraju svakog izvještajnog razdoblja preispituje kako bi se utvrdilo postojanje pokazatelja o eventualnom umanjenju. Financijska imovina je umanjena ako postoji objektivni dokaz da je na procijenjene buduće novčane tokove ulaganja utjecao jedan događaj ili više njih nakon početnog priznavanja financijskog sredstva.

Kod vlasničkih udjela iz portfelja raspoloživog za prodaju, značajan ili dugotrajniji pad fer vrijednosti vrijednosnog papira ispod njegove nabavne vrijednosti se smatra objektivnim dokazom umanjenja.

Kod sve ostale financijske imovine, objektivni dokaz umanjenja može uključiti

- značajne financijske poteškoće kod izdavatelja ili druge ugovorne strane ili
- kršenje ugovora, primjerice kašnjenje u plaćanju ili neplaćanje kamata ili glavnice ili
- izgledno pokretanje stečaja ili financijskog restrukturiranja kod dužnika, ili
- nestanak aktivnog tržišta za predmetnu financijsku imovinu zbog financijskih poteškoća.

Kod određenih kategorija financijske imovine, kao što su potraživanja od kupaca, imovina kod koje je procijenjeno da nije pojedinačno umanjena se kasnije podvrgava procjeni umanjenja na skupnoj osnovi. Objektivni dokaz o umanjenju portfelja potraživanja može uključiti iskustvo Grupe u naplati potraživanja u proteklim razdobljima, povećanje broja potraživanja s prosječnim kašnjenjem u naplati iznad 360 dana, kao i znatne promjene nacionalnih ili lokalnih gospodarskih uvjeta koji su u korelaciji s kašnjenjem u naplati potraživanja.

Kod financijske imovine iskazane po amortiziranom trošku, iznos umanjenja je razlika između knjigovodstvenog iznosa sredstva i sadašnje vrijednosti procijenjenih budućih novčanih tokova diskontiranih primjenom izvorne efektivne kamatne stope na financijsko sredstvo.

Kod financijske imovine koja se vodi po trošku, iznos umanjenja je razlika između knjigovodstvene vrijednosti sredstva i sadašnje vrijednosti procijenjenih budućih novčanih tokova diskontiranih primjenom tekuće tržišne stope povrata za slično financijsko sredstvo. Jednom priznati gubitak od umanjenja se ne poništava u idućim razdobljima.

Knjigovodstvena vrijednost financijskog sredstva se izravno umanjuje za gubitke zbog umanjenja kod sve financijske imovine, izuzev potraživanja od kupaca, kod kojih se knjigovodstvena vrijednost umanjuje kroz konto ispravka vrijednosti. Potraživanje koje se smatra nenaplativim se otpisuje s konta ispravka vrijednosti, a kasnija naplata prethodno otpisanih iznosa se odobrava kontu ispravka vrijednosti. Promjene iznosa iskazanog na kontu ispravka vrijednosti se priznaju u dobit i gubitak.

Kod umanjenja financijskog sredstva iz portfelja raspoloživog za prodaju, kumulativni gubici ili gubici prethodno iskazani u sklopu ostale sveobuhvatne dobiti se prenose u dobit i gubitak tekućeg razdoblja.

Ako kod financijske imovine koja se vodi po amortiziranom trošku u idućim razdobljima dođe do smanjenja gubitka zbog umanjenja njene vrijednosti i smanjenje se objektivno može povezati s događajem nakon priznavanja umanjenja, gubici koji su temeljem umanjenja vrijednosti te imovine prethodno priznati u dobit i gubitak se poništavaju do iznosa knjigovodstvene vrijednosti ulaganja s datumom na koji je utvrđeno smanjenje gubitka, a koji nije veći od amortiziranog troška koji bi bio utvrđen da umanjenje nije bilo priznato.

BILJEŠKA 3 – SAŽETAK TEMELJNIH RAČUNOVODSTVENIH POLITIKA (NASTAVAK)

3.21 Financijska imovina (nastavak)

Umanjenje financijske imovine (nastavak)

Gubici uslijed umanjenja glavnčkih instrumenata iz portfelja raspoloživog za prodaju koji su ranije priznati u dobit i gubitak se ne poništavaju kroz dobit i gubitak, a svako povećanje fer vrijednosti nakon utvrđenog gubitka zbog umanjenja se iskazuje kao pričuva iz revalorizacije ulaganja. Gubici od umanjenja se kod dužničkih vrijednosnih papira raspoloživih za prodaju kasnije poništavaju kroz dobit i gubitak ako se povećanje fer vrijednosti ulaganja može objektivno povezati s nekim događajem koji je uslijedio nakon priznavanja gubitka od umanjenja vrijednosti.

Prestanak priznavanja financijske imovine

Grupa prestaje priznavati financijsko sredstvo samo ako je isteklo ugovorno pravo na novčane tokove po osnovi sredstva, ako financijsko sredstvo prenese i ako svi rizici i sve nagrade povezane s vlasništvom nad tim sredstvom većim dijelom prelaze na drugi subjekt. Ako Grupa ne prenosi niti zadržava gotovo sve rizike i nagrade povezane s vlasništvom i ako i dalje ima kontrolu nad prenesenim sredstvom, priznaje svoj zadržani udjel u sredstvu te povezanu obvezu u iznosima koje eventualno mora platiti. Ako Grupa zadrži većim dijelom sve rizike i nagrade povezane s vlasništvom nad prenesenim financijskim sredstvom, to sredstvo nastavlja priznavat, zajedno s priznavanjem posudbe za koju je dan kolateral, a koja je dobivena za prihode koje je primila.

3.22 Financijske obveze i glavnčki instrumenti koje je Grupa izdala

Razvrstavanje u obveze ili glavnicu

Dužnički i glavnčki instrumenti se razvrstavaju ili kao financijske obveze ili u glavnicu, u skladu sa suštinom ugovornog sporazuma.

Glavnčki instrumenti

Glavnčki instrument je ugovor koji pruža dokaz o ostatku udjela u imovini subjekta nakon oduzimanja svih njegovih obveza. Glavnčki instrumenti koje je izdala Grupa se evidentiraju u iznosu ostvarenih prihoda, umanjениh za direktne troškove izdavanja.

Financijske obveze

Financijske obveze se klasificiraju ili kao financijske obveze po fer vrijednosti račun dobiti i gubitka ili kao ostale financijske obveze.

Financijske obveze po fer vrijednosti kroz dobit ili gubitak

Financijske obveze se svrstavaju u kategoriju obveza po fer vrijednosti kroz dobit ili gubitak ako su u posjedu radi trgovanja ili su određene za takvo iskazivanje.

Financijska obveza se klasificira kao obveza namijenjena trgovanju ako:

- je nastala prvenstveno radi reotkupa u bliskoj budućnosti ili
- je sastavni dio utvrđenog portfelja financijskih instrumenata kojima Grupa upravlja zajedno i ako je u novije vrijeme odražavala obrazac kratkoročnog ostvarivanja dobiti ili je derivativ koji nije određen niti učinkovit kao instrument zaštite.

Financijske obveze koje nisu namijenjene trgovanju mogu nakon početnog priznavanja biti određene za iskazivanje po fer vrijednosti uz iskazivanje promjena fer vrijednosti kroz račun dobiti i gubitka ako:

- se takvim određivanjem poništava ili znatno smanjuje nedosljednost u mjerenju ili priznavanju koja bi se u suprotnom javila ili
- ako je financijska obveza dio grupe financijske imovine ili financijskih obveza ili oboje, kojom se upravlja i čiji rezultati se procjenjuju na osnovi fer vrijednosti, u skladu s dokumentiranom politikom Grupe za upravljanje rizicima ili njenom strategijom ulaganja i ako se interne informacije o grupiranju prezentiraju na toj osnovi ili
- ako je sastavni dio ugovora koji sadrži jedan ili više ugrađenih derivativa i MRS 39 "Financijski instrumenti: Priznavanje i mjerenje" dopušta da se cijeli kombinirani ugovor (sredstvo ili obveza) odredi za iskazivanje po fer vrijednosti na način da se promjene fer vrijednosti iskazuju u izvještaju o sveobuhvatnoj dobiti.

Financijske obveze po fer vrijednosti kod koje se promjene fer vrijednosti iskazuju kroz račun dobiti i gubitka, pri čemu se svaka dobit ili svaki gubitak priznaje u izvještaju o sveobuhvatnoj dobiti. Neto dobit ili gubitak priznat u izvještaju o sveobuhvatnoj dobiti obuhvaća i kamate plaćene na financijsku obvezu. Fer vrijednost se određuje na način opisan u bilješci 6.

BILJEŠKE UZ KONSOLIDIRANE FINACIJSKE IZVJEŠTAJE

ZA GODINU KOJA JE ZAVRŠILA 31. PROSINCA 2014.

BILJEŠKA 3 – SAŽETAK TEMELJNIH RAČUNOVODSTVENIH POLITIKA (NASTAVAK)

3.22 Financijske obveze i glavnički instrumenti koje je Grupa izdala (nastavak)

Ostale financijske obveze

Ostale financijske obveze, uključujući obveze po zajmovima i kreditima, se početno mjere po fer vrijednosti umanjenoj za troškove transakcije.

Ostale financijske obveze se kasnije mjere po amortiziranom trošku primjenom metode efektivne kamate, pri čemu se rashodi od kamata priznaju po osnovi efektivnog prinosa.

Metoda efektivne kamate je metoda kojom se izračunava amortizirani trošak financijske obveze i rashodi od kamata raspoređuju tijekom relevantnog razdoblja. Efektivna kamatna stopa jest stopa kojom se procijenjeni budući novčani odljevi diskontiraju tijekom očekivanog vijeka financijske obveze ili kraćeg razdoblja ako je primjenjivo.

Ugovori o financijskim jamstvima

Ugovor o financijskom jamstvu je ugovor po kojem je izdavatelj dužan imatelju isplatiti određene svote kao naknadu za gubitke koje je imatelj pretrpio zbog toga što određeni dužnik nije ispunio svoju obvezu plaćanja u skladu s uvjetima nekog dužničkog instrumenta.

Ugovore o financijskom jamstvu koje je izdala, Grupa prvobitno vrednuje po fer vrijednosti, a kasnije, ako nisu predodređeni za iskazivanje po fer vrijednosti kroz dobiti i gubitak, po višem od:

- iznosa obveze temeljem ugovora, koja se utvrđuje sukladno MRS-u 37 „Rezerviranja, nepredviđene obveze i nepredviđena imovina“
- prvobitnog iznosa umanjenog za iznos kumulativne amortizacije, ako postoji, priznate u skladu s politikama priznavanja prihoda.

Prestanak priznavanja financijskih obveza

Grupa prestaje priznavati financijske obveze onda, i samo onda kad su obveze Grupe podmirene, poništene ili su istekle.

BILJEŠKA 4 – NOVI STANDARDI I TUMAČENJA OBJAVLJENIH STANDARDARDA KOJI JOŠ NISU USVOJENI

Objavljeni su određeni standardi, izmjene i tumačenja postojećih standarda koji se mogu primjenjivati, ali nisu obvezni za razdoblje koje završava 31. prosinca 2014. godine i/ili nisu usvojeni od strane Europske Unije te kao takvi nisu primijenjeni u pripremi ovih financijskih izvještaja. Ne očekuje se da ti standardi imaju značajan utjecaj na konsolidirane financijske izvještaje Grupe.

BILJEŠKE UZ KONSOLIDIRANE FINANCIJSKE IZVJEŠTAJE

ZA GODINU KOJA JE ZAVRŠILA 31. PROSINCA 2014.

BILJEŠKA 5 – KLJUČNE RAČUNOVODSTVENE PROSUDBE I PROCJENE

Ključne prosudbe kod primjene računovodstvenih politika

Priprema financijskih izvještaja u skladu s MSFI zahtjeva od Uprave stvaranje prosudbi, procjena i pretpostavki koje utječu na primjenu politika i iznosa objavljenih za imovinu i obveze, prihode i troškove. Procjene i uz njih vezane pretpostavke temelje se na povijesnom iskustvu i raznim ostalim čimbenicima, za koje se smatra da su razumni u danim okolnostima, rezultat kojih čini polazište za stvaranje procjena o vrijednosti imovine i obveza, koje se ne mogu dobiti iz drugih izvora. Stvarni rezultati mogu se razlikovati od takvih procjena.

Spomenute procjene i uz njih vezane pretpostavke predmet su redovitog pregleda. Utjecaj korekcije procjene priznaje se u razdoblju u kojem je procjena korigirana ukoliko korekcija utječe samo na razdoblje u kojem je napravljena ili u razdoblju u kojem je napravljena korekcija i budućim razdobljima ukoliko korekcija utječe na tekuće i buduća razdoblja.

Prosudbe koje je Uprava napravila u primjeni MSFI, a koje imaju značajan utjecaj na financijske izvještaje i prosudbe kod kojih je rizik da će doći do materijalno značajnih korekcija u idućoj godini visok, detaljnije su objašnjene u nastavku.

(i) Priznavanje odgođene porezne imovine

Odgođena porezna imovina predstavlja iznose poreza na dobit koji su nadoknadivi na temelju budućih odbitaka oporezive dobiti te se iskazuje u izvještaju o financijskom položaju. Odgođena porezna imovina priznaje se do visine poreznih prihoda za koje vjerojatno da će biti ostvareni. Prilikom utvrđivanja buduće oporezive dobiti i iznosa poreznih prihoda za koje je vjerojatno da će biti ostvareni u budućnosti, Uprava donosi prosudbe i izrađuje procjene na temelju oporezive dobiti iz prethodnih godina i u očekivanja budućih prihoda za koje se smatra da su razumni u postojećim okolnostima (vidi bilješku 15).

(ii) Aktuarske procjene korištene za izračun obveza za naknade zaposlenima

Trošak definiranih planiranih naknada je utvrđen koristeći aktuarske procjene. Aktuarske procjene uključuju utvrđivanje pretpostavki o diskontiranim stopama, budućim povećanjima dohotka i smrtnosti ili stopi fluktuacije. Zbog dugoročne prirode navedenih planova, te procjene sadržavaju element nesigurnosti (vidi bilješku 33).

BILJEŠKE UZ KONSOLIDIRANE FINACIJSKE IZVJEŠTAJE

ZA GODINU KOJA JE ZAVRŠILA 31. PROSINCA 2014.

BILJEŠKA 5 – KLJUČNE RAČUNOVODSTVENE PROSUDBE I PROCJENE (NASTAVAK)

Ključne prosudbe kod primjene računovodstvenih politika (nastavak)

(iii) Posljedice određenih sudskih sporova

Grupa je stranka u brojnim parnicama i postupcima nastalim u uobičajenom tijeku poslovanja. Uprava koristi procjene vjerojatnog ishoda pravnih postupaka te na dosljednoj osnovi priznaje rezerviranja za obveze Grupe koje proizlaze iz tih postupaka.

Grupa priznaje rezerviranja u ukupnom očekivanom iznosu odljeva ekonomskih koristi kao posljedice sudskog postupka, a koji je uglavnom iznos spora uvećan za procijenjene povezane pravne troškove i zatezne kamate (ukoliko je primjenjivo), ukoliko je po mišljenju Uprave, a na temelju konzultacija s pravnim savjetnicima, vjerojatnost nepovoljnog ishoda za Grupu veća od povoljnog ishoda. Grupa ne priznaje rezerviranja za sudske sporove i očekivane vezane pravne troškove i zatezne kamate (ukoliko je primjenjivo) u slučajevima u kojima Uprava procjeni da je nepovoljan ishod sudskog postupka manje vjerojatan nego povoljan ishod za Grupu.

Gdje postoje naznake moguće nagodbe u odnosu na pojedini sudski postupak, rezervacija se priznaje u iznosu očekivanog iznosa nagodbe umanjenog za već postojeća rezerviranja vezana uz taj sudski postupak, a temeljeno na najboljoj procjeni Uprave napravljenoj u suradnji sa svojim pravnim savjetnicima.

Gdje je Grupa tužitelj u određenom sudskom postupku, bilo kakve ekonomske koristi za koje se očekuje da će pritićati u Grupu kao rezultat očekivanog ishoda spora priznaju se samo kada je njihova realizacija gotovo sigurna, što je obično na dan priljeva tih ekonomskih koristi.

Rezervacije za obveze Grupe koje proizlaze iz pravnih postupaka priznaju se na dosljednoj osnovi i procjenjuju se od slučaja do slučaja (vidi bilješku 3.20 i 33).

(iv) Nadoknadivost potraživanja od kupaca i ostalih potraživanja

Nadoknativa vrijednost potraživanja od kupaca i ostalih potraživanja procijenjena je po sadašnjoj vrijednosti budućih novčanih tokova diskontiranih po tržišnoj kamatnoj stopi na datum mjerenja. Kratkotrajna potraživanja bez navedene kamatne stope mjerena su prema iznosu originalnog računa ukoliko učinak diskontiranja nije značajan.

Grupa redovito pregledava starosnu strukturu potraživanja od kupaca i prati prosječno razdoblje naplate. U slučajevima u kojima su utvrđeni dužnici s dužim danima plaćanja (obično iznad 120 dana), Grupa umanjuje kreditne limite i dane plaćanja za buduće transakcije i, u slučajevima kada je to potrebno, nameće ograničenja vezano uz buduće transakcije dok se nepodmireni dug ne otplati u cijelosti ili djelomično. U slučajevima u kojima Grupa utvrdi potraživanja prema dužnicima koji su ušli u proces predstečaja ili stečaja, gubitak od umanjenja vrijednosti odmah se priznaje u cijelosti.

U procesu reguliranja naplate dospjelih dugova, Grupa aktivno pregovara s odgovarajućim dužnicima uzimajući u obzir očekivanja budućih poslovnih odnosa, značaj izloženosti prema pojedinom dužniku, mogućnosti kompenzacija, iskorištavanja instrumenata osiguranja (ako ih ima) ili oduzimanja imovine itd.

BILJEŠKE UZ KONSOLIDIRANE FINANCIJSKE IZVJEŠTAJE

ZA GODINU KOJA JE ZAVRŠILA 31. PROSINCA 2014.

BILJEŠKA 5 – KLJUČNE RAČUNOVODSTVENE PROSUDBE I PROCJENE (NASTAVAK)

(v) *Testiranje na umanjenje vrijednosti goodwilla, brandova i prava*

Grupa provodi godišnje provjere goodwilla, brandova i prava zbog umanjenja vrijednosti u skladu s računovodstvenom politikom 3.14. Goodwill, brandovi i prava s neograničenim vijekom upotrebe alocirani su za potrebe testiranja umanjenja vrijednosti na jedinice stvaranja novca unutar poslovnih segmenata te im je neto knjigovodstvena vrijednost na dan izvještavanja kako slijedi:

<i>Poslovni segment</i>	Goodwill	Brandovi	Prava
	<i>(u tisućama kuna)</i>		
Kulinarstvo	-	31.239	-
Dječja hrana, hrana za doručak i ostala hrana	25.687	37.084	-
Mesno i mesni proizvodi	-	11.789	-
Farmaceutika	-	-	47.075
	25.687	80.112	47.075

Nadoknadiva vrijednost jedinica stvaranja novca određena je izračunima vrijednosti u uporabi koji su bazirani na projekcijama novčanog toka temeljenim na financijskim planovima koje je odobrila Uprava i koji pokrivaju petogodišnje razdoblje.

Goodwill

Goodwill se u cijelosti odnosi na goodwill nastao pri stjecanju ovisnog društva Podravka Lagris a.s. Grupa na godišnjoj razini provodi test umanjenja vrijednosti kako bi procijenila ukoliko nadoknadiva vrijednost goodwilla indicira potencijalno umanjenje knjigovodstvene vrijednosti. Izračun nadoknadiive vrijednosti goodwilla temelji se na petogodišnjim planovima prodaje na češkom tržištu te planovima poslovanja ovisnog društva koje je Grupa razvila imajući u vidu korporativnu prodajnu i marketinšku strategiju, trendove na predmetnom tržištu (poput očekivanih kretanja bruto društvenog proizvoda, tržišnog udjela relevantnih proizvoda i kategorija itd.) i analizu konkurenata. Izračun nadoknadiive vrijednosti implicira i terminalnu stopu rasta novčanih tokova nakon petogodišnjeg razdoblja od 2%. Novčani tokovi kreirani iz takvih planova diskontiraju se korištenjem diskontne stope koja odražava rizik predmetne imovine, a koja je za potrebe testa umanjenja vrijednosti goodwilla jednaka ponderiranom prosječnom trošku kapitala za češko tržište i prehrambenu industriju te iznosi 6,39%.

Kao rezultat provedenog testa umanjenja vrijednosti goodwilla Grupa nije imala troškove umanjenja vrijednosti goodwilla tijekom 2014. godine dok je tijekom 2013. godine priznato umanjenje vrijednosti goodwilla u iznosu od 13.605 tisuća kuna, a koji se odnosi na goodwill nastao pri stjecanju farmaceutskih operacija te koji je s 31. prosinca 2013. otpisan u cijelosti. Analiza osjetljivosti pretpostavki pokazuje da bi potreba za umanjenjem vrijednosti goodwilla nastalog pri stjecanju društva Podravka Lagris a.s. nastala (uz nepromijenjenu stopu ponderiranog prosječnog troška kapitala) u slučaju pada terminalne stope rasta za 50 baznih poena, pri čemu bi navedeno umanjenje iznosilo 10.692 tisuća kuna. Povećanjem stope ponderiranog prosječnog troška kapitala na 7,89% (uz nepromijenjenu terminalnu stopu rasta) nastala bi potreba za umanjenjem vrijednosti od 4.393 tisuća kuna.

Brandovi

Brandovi se odnose na stečena prava na korištenje zaštitnih znakova, žigova i imena marki koje Grupa alocira na segmente poslovanja sukladno internoj kategorizaciji proizvoda na koje se određeni brand odnosi pri čemu se vrijednost branda ili u cijelosti alocira na određeni segment ili, tamo gdje je to primjenjivo i gdje određeni brand sačinjavaju proizvodi i kategorije koje po kategorizaciji spadaju u više segmenata, sukladno omjeru kontribucije bruto marže branda u svakom od segmenata.

BILJEŠKE UZ KONSOLIDIRANE FINANCIJSKE IZVJEŠTAJE

ZA GODINU KOJA JE ZAVRŠILA 31. PROSINCA 2014.

BILJEŠKA 5 – KLJUČNE RAČUNOVODSTVENE PROSUDBE I PROCJENE (NASTAVAK)

(v) *Testiranje na umanjnje vrijednosti goodwilla, brandova i prava (nastavak)*

Brandovi (nastavak)

Grupa na godišnjoj razini provodi test umanjnja vrijednosti brandova kako bi procijenila ukoliko nadoknativa vrijednost brandova indicira potencijalno umanjnje knjigovodstvene vrijednosti pri čemu se primarni fokus pridaje onim brandovima kod kojih odstupanje nadoknativne vrijednosti u odnosu na knjigovodstvenu indicira značajnu osjetljivost na ključne pretpostavke korištene u testovima umanjnja vrijednosti. Izračun nadoknativne vrijednosti temelji se na petogodišnjim planovima prodaje proizvoda i kategorija koje sačinjavaju svaki brand, a koje je Grupa razvila imajući u vidu korporativnu prodajnu i marketinšku strategiju, trendove na tržištima na kojima se pojedini brandovi prodaju (poput očekivanih kretanja predmetnog bruto društvenog proizvoda, tržišnog udjela relevantnih proizvoda i kategorija itd.) i analizu konkurenata. Izračun nadoknativne vrijednosti implicira i terminalnu stopu rasta novčanih tokova nakon petogodišnjeg razdoblja od 2%. Novčani tokovi kreirani iz takvih planova diskontiraju se korištenjem diskontne stope koja odražava rizik predmetne imovine i koja je za potrebe izračuna testa umanjnja vrijednosti aproksimirana prosječnim ponderiranim troškom kapitala vezanog uz primarno prodajno tržište pojedinog branda i prehrambenu industriju. U slučajevima gdje se brandovi u značajnim omjerima prodaju na više različitih tržišta čija je rizičnost različita te čije su karakteristike specifične, novčani tokovi svakog od relevantnih tržišta diskontiraju se primjenom ponderiranog prosječnog troška kapitala primjenjivog na svako pojedino tržište.

Brandovi se odnose na brand Warzywko u segmentu „Kulinarstvo“ (univerzalni dodatak jelima koji se prodaje na tržištu Poljske), Čokolešnik (hrana za djecu) i Eva (riblji proizvodi) u segmentu „Dječja hrana, hrana za doručak i ostala hrana“ (prodaju se uglavnom na tržištu Hrvatske, BiH i Srbije) te na brand Piketa u segmentu „Meso i mesni proizvodi“ (prodaje se uglavnom na tržištu Hrvatske). Sukladno gore navedenom, diskontna stopa primijenjena u izračunu testa umanjnja bila je 9,06% za Warzywko te 11,29% za Čokolešnik, Evu i Piketu kojima je dominantno prodajno tržište Hrvatska.

Kao rezultat provedenog testa umanjnja vrijednosti brandova Grupa nije imala troškove umanjnja vrijednosti brandova tijekom 2014. godine dok je tijekom 2013. godine priznato umanjnje vrijednosti u iznosu od 10.300 tisuća kuna vezano uz Warzywko te 671 tisuću kuna vezano uz brand Lero (praškasti i tekući napici) koji je sa 31. prosinca 2013. u cijelosti otpisan. Smanjenje terminalne stope rasta s 2% na 0% ne bi uzrokovalo potrebu za umanjnjem vrijednosti branda Warzywko dok bi povećanjem ponderiranog prosječnog troška kapitala na 10,56% nastala potreba za umanjnjem vrijednosti, i to u iznosu od 1.435 tisuća kuna. Za brandove Čokolešnik, Eva i Piketa trenutni testovi umanjnja ne indiciraju mogućnost umanjnja vrijednosti u okviru realno mogućih i razumnih promjena ključnih varijabli.

Ljekarnička prava

Ljekarnička prava odnose se na stečena prava na obavljanje ljekarničke djelatnosti koja su u cijelosti alocirana na segment „Farmaceutika“. Navedena prava u skladu s lokalnom regulativom nemaju rok trajanja (Grupa ne očekuje promjenu regulative u tom smislu). Grupa na godišnjoj razini provodi test umanjnja vrijednosti kako bi procijenila ukoliko nadoknativa vrijednost ljekarničkih prava indicira potencijalno umanjnje knjigovodstvene vrijednosti. Izračun nadoknativne vrijednosti temelji se na petogodišnjim planovima prodaje u ljekarničkoj djelatnosti na temelju povijesnih podataka te očekivanih tržišnih kretanja primarno u smislu kretanja cijena lijekova. Izračun nadoknativne vrijednosti implicira i terminalnu stopu rasta novčanih tokova nakon petogodišnjeg razdoblja od 2%. Novčani tokovi kreirani iz takvih planova diskontiraju se korištenjem diskontne stope koja odražava rizik predmetne imovine, a koja je za potrebe testa umanjnja vrijednosti jednaka ponderiranom prosječnom trošku kapitala za tržište Hrvatske i industriju farmaceutike te iznosi 9,53%.

Grupa tijekom 2014. i 2013. godine nije imala troškova umanjnja vrijednosti ljekarničkih prava na temelju provedenih testova umanjnja vrijednosti. Analiza osjetljivosti pretpostavki pokazuje da bi potreba za umanjnjem vrijednosti ljekarničkih prava nastala u slučaju povećanja stope ponderiranog prosječnog troška kapitala za 200 baznih poena (uz nepromijenjenu terminalnu stopu rasta) te bi ono iznosilo 2.008 tisuća kuna. Smanjenje terminalne stope rasta sa 2% na 0% ne bi uzrokovalo potrebu za umanjnjem vrijednosti ljekarničkih prava.

BILJEŠKA 5 – KLJUČNE RAČUNOVODSTVENE PROSUDBE I PROCJENE (NASTAVAK)

(vi) *Testiranje na umanjene vrijednosti nekretnina, postrojenja i opreme te imovine namijenjene prodaji*

Grupa na godišnjoj razini provodi test umanjena vrijednosti nekretnina, postrojenja i opreme kako bi procijenila ukoliko nadoknadiva vrijednost indicira potencijalno umanjene knjigovodstvene vrijednosti. Testiranju na umanjene vrijednosti na godišnjoj razinu podliježu svi proizvodni kapaciteti te nekretnine, postrojenja i oprema koje se drže kao namijenjene prodaji ili su dio prekinutog poslovanja.

Za proizvodne kapacitete, odnosno tvornice, izračun nadoknadive vrijednosti temelji se na petogodišnjim planovima prodaje iz kojih su izvedeni planovi proizvodnje po svakoj tvornici, kategoriji i proizvodu te tržištu, a koje je Grupa razvila imajući u vidu korporativnu prodajnu i marketinšku strategiju, trendove na tržištima (poput očekivanih kretanja predmetnog bruto društvenog proizvoda, tržišnog udjela relevantnih proizvoda i kategorija itd.) i analizu konkurenata. Izračun nadoknadive vrijednosti implicira i terminalnu stopu rasta novčanih tokova nakon petogodišnjeg razdoblja u rasponu od 0% od 2%, ovisno o prodajnim planovima za proizvode koje određena tvornica proizvodi. Novčani tokovi kreirani iz takvih planova diskontiraju se korištenjem diskontne stope koja odražava rizik predmetne imovine i koja je za potrebe izračuna testa umanjena vrijednosti aproksimirana prosječnim ponderiranim troškom kapitala vezanog uz prehrambenu industriju na tržištu Hrvatske gdje se nalazi velika većina proizvodnih kapaciteta. U pravilu se kao nadoknadiva vrijednost proizvodnih kapaciteta uzima vrijednost u upotrebi osim ukoliko za određenu imovinu nije dostupna neovisna procjena stručnog procjenitelja o fer vrijednosti umanjenoj za troškove prodaje, a koja indicira višu vrijednost od one u upotrebi.

Tijekom 2014. Grupa je priznala 14.126 tisuća kuna troška umanjena vrijednosti koji se odnosi na proizvodno postrojenje (građevinski objekti i oprema) u Poljskoj vezano uz segment „Kulinarstvo“ budući da je Grupa donijela odluku o premještanju značajnog dijela proizvodnje iz Poljske u Hrvatsku. Sukladno tome, osim procjene vrijednosti u upotrebi napravljena je i procjena tržišne vrijednosti navedene nekretnine od strane neovisnog procjenitelja na temelju koje je priznato umanjene vrijednosti. Grupa trenutno razmatra planove za navedeno postrojenje te je moguće da se isto tijekom 2015. godine klasificira kao namijenjeno prodaji. Tijekom 2013. godine nije bilo troškova od umanjena vrijednosti proizvodnih kapaciteta izuzev onih vezano uz prekinuto poslovanje kao što je navedeno niže.

Za nekretnine, postrojenja i opremu koja se drži kao namijenjena prodaji, Grupa pri klasifikaciji takve imovine kao namijenjene prodaji procjenjuje nadoknadivu vrijednost na temelju neovisne procjene stručnog procjenitelja o fer vrijednosti te imovine umanjenoj za troškove prodaje te svodi vrijednost u knjigama na nižu od knjigovodstvene i nadoknadive vrijednosti. U pravilu, Grupa za takvu imovinu s visokim stupnjem pouzdanosti očekuje realizaciju nadoknadive vrijednosti kroz prodaju ili otuđenje u kratkom roku te u slučajevima gdje je došlo do odgađanja prodaje zbog okolnosti koje ne zahtijevaju ponovnu klasifikaciju navedene imovine u nekretnine, postrojenja i opremu, Grupa razmatra je li došlo do značajnih promjena u okolnostima i očekivanjima vezano uz realizaciju prodaje koje bi zahtijevale ponovno provođenje procjene fer vrijednosti. Ukoliko do značajne promjene u okolnostima nije došlo, ali se radi o imovini koja se do otuđenja namjerava koristiti (poput proizvodnih postrojenja koji su dio prekinutog poslovanja), Grupa aproksimira potencijalno moguće umanjene vrijednosti koje bi moglo nastati od datuma klasifikacije takve imovine kao namijenjene prodaji do datuma izvještavanja na temelju ažurirane procjene vrijednosti uzimajući u obzir utjecaj eventualnih promjena okolnosti u tržišnim uvjetima vezano uz navedenu imovinu.

Tijekom 2014. godine Grupa je priznala 11.185 tisuća kuna troška umanjena vrijednosti vezano uz proizvodne kapacitete prekinutog poslovanja (segment „Pića“). Tijekom 2013. godine, Grupa je priznala ukupno 29.321 tisuću kuna troška umanjena vrijednosti imovine namijenjene prodaji koja je dio prekinutog poslovanja te 21.519 tisuća kuna ostale imovine namijenjene prodaji što se uglavnom odnosi na umanjene vrijednosti zemljišta namijenjenih prodaji.

BILJEŠKE UZ KONSOLIDIRANE FINANCIJSKE IZVJEŠTAJE

ZA GODINU KOJA JE ZAVRŠILA 31. PROSINCA 2014.

BILJEŠKA 6 – ODREĐIVANJE FER VRIJEDNOSTI

Grupa ima uspostavljen sustav kontrola u okviru mjerenja fer vrijednosti koji podrazumijeva cjelokupnu odgovornost Uprave i funkcije financija vezanu uz nadziranje svih značajnijih mjerenja fer vrijednosti, konzultiranje s vanjskim stručnjacima te, u kontekstu navedenog, izvještavanje o istome tijelima zaduženima za korporativno upravljanje.

Fer vrijednosti mjere se u odnosu na informacije prikupljene od trećih strana u kojem slučaju Uprava i funkcija financija ocjenjuju ukoliko dokazi prikupljeni od trećih strana osiguravaju da navedene procjene fer vrijednosti ispunjavaju zahtjeve MSFI-eva, uključujući i razinu iz hijerarhije fer vrijednosti u koju bi te procjene trebale biti klasificirane.

Sva značajnija pitanja vezana uz procjenu fer vrijednosti izvještavaju se Nadzornom i Revizorskom Odboru.

Fer vrijednosti kategoriziraju se u različite razine u hijerarhiji fer vrijednosti na temelju ulaznih varijabli koje se koriste u tehnikama procjene kao što slijedi:

- *Razina 1* - kotirane cijene (nekorrigirane) na aktivnim tržištima za identičnu imovinu ili obveze.
- *Razina 2* - ulazne varijable koje ne predstavljaju kotirane cijene uključene u razinu 1, a radi se o ulaznim varijablama za imovinu ili obveze koje su vidljive bilo izravno (npr. kao cijene) bilo neizravno (npr. izvedene iz cijena).
- *Razina 3* - ulazne varijable za imovinu ili obveze koje se ne temelje na vidljivim tržišnim podacima (ulazne varijable koje nisu vidljive).

Fer vrijednost financijskih instrumenata kojima se trguje na aktivnim tržištima temelji se na kotiranim tržišnim cijenama na dan bilance. Tržište se smatra aktivnim ako su kotirane cijene poznate temeljem burze, aktivnosti brokera, industrijske skupine ili regulatorne agencije, a te cijene predstavljaju stvarne i redovite tržišne transakcije prema uobičajenim trgovačkim uvjetima.

Fer vrijednost financijskih instrumenata kojima se ne trguje na aktivnom tržištu (na primjer, OTC derivativi) utvrđuje se korištenjem tehnika procjene. Te tehnike procjene zahtijevaju maksimalno korištenje vidljivih tržišnih podataka gdje je to moguće, a oslanjaju se što je manje moguće na procjene specifične za pojedini subjekt. Ukoliko su sve značajnije ulazne varijable potrebne za fer vrednovanje vidljive, procjena fer vrijednosti se kategorizira kao razina 2.

Ako se jedna ili više značajnih ulaznih varijabli ne temelji na vidljivim tržišnim podacima, procjena fer vrijednosti kategorizira se kao razina 3.

Grupa je napravila sljedeće značajnije procjene fer vrijednosti u okviru pripreme financijskih izvještaja, a koje su detaljnije objašnjene u sljedećim bilješkama:

- bilješka 7: Prekinuto poslovanje
- bilješka 21: Dugotrajna financijska imovina
- bilješka 24: Financijska imovina po fer vrijednosti kroz dobit ili gubitak
- bilješka 26: Dugotrajna imovina namijenjena prodaji
- bilješka 31: Financijske obveze po fer vrijednosti kroz dobit ili gubitak
- bilješka 36: Isplate s temelja dionica

BILJEŠKE UZ KONSOLIDIRANE FINACIJSKE IZVJEŠTAJE**ZA GODINU KOJA JE ZAVRŠILA 31. PROSINCA 2014.****BILJEŠKA 7- PREKINUTO POSLOVANJE**

Odlukom Uprave Društva iz 2013. godine, Grupa je pokrenula postupak za izlazak iz poslovnog programa Pića radi unapređenja poslovanja, smanjenja operativnih troškova i jačanja inovativnosti i konkurentnosti kompanije u njenim ključnim poslovnim programima. Na 31. prosinca 2013. Grupa je program Pića klasificirala kao prekinuto poslovanje u skladu s MSFI 5. Iako Grupa do datuma izvještavanja, zbog nastavka nepovoljnih okolnosti na tržištu, nije uspjela prodati spomenutu imovinu, Grupa i dalje aktivno nastoji provesti usvojeni prodajni plan te realizirati prodaju u što skorijem roku. Na datum izvještavanja, Grupa je zaprimila ponudu koja je u trenutku objave financijskih izvješća u postupku razmatranja, a odnosi se na prodaju cjelokupnog programa Pića te koja ne indicira potrebu za umanjnjem vrijednosti navedene grupe za otuđenje ispod iznosa koji je iskazan u financijskim izvještajima na 31. prosinca 2014. Grupa očekuje realizaciju prodaje tijekom 2015. godine.

Trošak amortizacije koji se odnosi na prekinuto poslovanje iznosi 988 tisuća kuna (2013: 12.735 tisuća kuna). Tijekom 2014. godine Grupa je priznala trošak vrijednosnog usklađenja imovine prekinutog poslovanja u iznosu od 11.185 tisuća kuna (vidi bilješku 5(vi)). Trošak vrijednosnog usklađenja je priznat unutar ostalih troškova prekinutog poslovanja. Tijekom 2014. godine Grupa nije imala trošak obračunatih poticajnih otpremnina koje se odnose na prekinuto poslovanje (2013: 1.621 tisuću kuna). Grupa je u 2013. godini priznala 29.321 tisuća kuna troška po osnovi svođenja vrijednosti grupe za otuđenje namijenjene prodaji na nižu od knjigovodstvene vrijednosti i fer vrijednosti umanjene za troškove prodaje. Trošak umanjenja priznat je unutar ostalih troškova prekinutog poslovanja.

Izveštaj o sveobuhvatnoj dobiti za prekinuto poslovanje je kako slijedi:

<i>(u tisućama kuna)</i>	<i>bilješka</i>	Prekinuto poslovanje	
		2014.	2013.
Prihodi od prodaje		90.553	124.934
Troškovi sadržani u prodanim proizvodima		(59.081)	(99.469)
Bruto dobit		31.472	25.465
Operativni troškovi		(43.484)	(52.058)
Ostali troškovi		(11.185)	(29.321)
Operativni gubitak		(23.197)	(55.914)
Gubitak prije poreza		(23.197)	(55.914)
Porez na dobit		-	-
Gubitak za godinu		(23.197)	(55.914)
Gubitak po dionici (u kunama)			
- osnovna	16	(4,42)	(10,67)
- razrijeđena	16	(4,42)	(10,67)

Gubici iz prekinutog poslovanja u iznosu od 23.197 tisuća kuna (2013: 55.914 tisuća kuna) se u potpunosti pripisuju vlasnicima matičnog Društva.

BILJEŠKE UZ KONSOLIDIRANE FINACIJSKE IZVJEŠTAJE

ZA GODINU KOJA JE ZAVRŠILA 31. PROSINCA 2014.

BILJEŠKA 7 - PREKINUTO POSLOVANJE (NASTAVAK)

Novčani tok iz prekinutog poslovanja je kako slijedi:

(u tisućama kuna)	2014.	2013.
Neto novac od poslovnih aktivnosti	(7.461)	(9.419)
Neto novac korišten u ulagačkim aktivnostima	(1.288)	(5.945)
	(8.749)	(15.364)

Grupa za otuđenje namijenjena prodaji

Imovina grupe za otuđenje namijenjene prodaji na 31. prosinca 2014. je kako slijedi:

(u tisućama kuna)	2014.	2013.
Zemljišta i objekti	32.056	34.258
Oprema	33.499	41.498
Zalihe	4.720	8.967
	70.275	84.723

Grupa iz praktičnih razloga ne prikazuje obveze za grupu za otuđenje namijenjenu prodaji budući da se nabava sirovina i materijala kao i kreditiranje obavljaju centralno te se ne alociraju za potrebe daljnje analize. Također, na datum izvještavanja nije bilo obveza koje bi u cijelosti bile pridane prekinutom poslovanju.

Mjerenje fer vrijednosti

Zemljišta i objekti namijenjeni prodaji vrednovane su po fer vrijednosti umanjenoj za troškove prodaje budući da je ta vrijednost bila niža od neto knjigovodstvene vrijednosti prije klasifikacije kao namijenjena prodaji. Grupa je izvršila procjenu fer vrijednosti na datum klasifikacije te redovito razmatra ukoliko je navedenu procjenu potrebno revidirati. Uprava smatra da se tijekom 2014. godine nisu dogodile nove okolnosti koje bi zahtijevale novo mjerenje fer vrijednosti.

Fer vrijednost opreme interno je procijenjena na temelju upotrebne vrijednosti i očekivane neto prodajne cijene.

Fer vrijednost zaliha izračunata je kao očekivana neto ostvariva vrijednost zaliha na temelju povijesnih podataka prodaje i očekivanog kretanja cijena pri klasifikaciji. Naknadno se zaliha vodi po trošku proizvodnje ili neto ostvarivoj vrijednosti ovisno o tome koja je niža.

(i) *Hijerarhija fer vrijednosti*

Mjerenje fer vrijednosti dijela grupe za otuđenje koji se odnosi na zemljišta i objekte u iznosu od 32.056 tisuća kuna kategorizirano je, sukladno ulaznim varijablama korištenim u procjeni vrijednosti, kao razina 3 (vidi bilješku 6).

(ii) *Metoda procjene i značajne ulazne varijable*

Sljedeća tablica prikazuje sažetak metoda i tehnika procjene fer vrijednosti grupe za otuđenje te značajne ulazne varijable korištene prilikom procjene na datum inicijalne klasifikacije kao namijenjena prodaji:

Metode i tehnike procjene

Kapitalizacija prihoda i metoda usporedivih vrijednosti

Kod građevinskih objekata, model vrednovanja razmatra sadašnju vrijednost neto novčanih tokova koju bi imovina mogla generirati od najma uzimajući u obzir očekivani neto najam na osnovi usporedivih transakcija.

Kod zemljišta osim onih na kojima su objekti, model razmatra stvarno postignute prodajne vrijednosti pri prodaji usporedivih zemljišta na sličnoj lokaciji.

Značajne ulazne varijable koje nisu vidljive

Prosječna stopa prinosa: 13%

Među ostalim čimbenicima, procijenjena diskontna stopa razmatra kvalitetu objekta i njegov položaj i trenutno ostvarive uvjete zakupa na sličnoj geografskoj lokaciji za usporediv tip nekretnine.

BILJEŠKE UZ KONSOLIDIRANE FINANCIJSKE IZVJEŠTAJE**ZA GODINU KOJA JE ZAVRŠILA 31. PROSINCA 2014.****BILJEŠKA 8 – INFORMACIJE O SEGMENTIMA****Prihodi od prodaje**

	2014.	2013.
	<i>(u tisućama kuna)</i>	
Prihodi od prodaje proizvoda i trgovačke robe	3.393.102	3.475.790
Prihodi od prodaje usluga	18.960	25.287
	3.412.062	3.501.077

Grupa je za potrebe upravljanja organizirana u poslovne jedinice prema kriteriju srodnosti pojedinih grupa proizvoda te su u tu svrhu utvrđeni izvještajni segmenti sukladno kvantitativnim pragovima za izvještavanje po segmentima. Izvještajni segmenti Grupe utvrđeni su kako slijedi:

- Kulinarstvo
- Slastice, snackovi i napici
- Dječja hrana, hrana za doručak i ostala hrana
- Meso i mesni proizvodi
- Ostalo
- Farmaceutika

Izvještajni segmenti sastavni su dio internih financijskih izvještaja. Interne financijske izvještaje redovito pregledava Uprava Društva koja je i glavni donositelj poslovnih odluka te koja na osnovu njih ocjenjuje uspješnost poslovanja te donosi poslovne odluke.

Prihodi i rezultati poslovanja po segmentima

Slijedi analiza prihoda i rezultata Grupe po izvještajnim segmentima koji su prikazani u skladu sa MSFI 8 te usklada rezultata poslovanja po segmentima s dobiti ili gubitkom prije oporezivanja prikazanim u konsolidiranom izvještaju o sveobuhvatnoj dobiti. Prikazani prihodi od prodaje odnose se na prihode ostvarene prodajom vanjskim kupcima. Prodaja među izvještajnim segmentima eliminira se prilikom konsolidacije.

<i>(u tisućama kuna)</i>	Prihodi segmenta		Dobit segmenta	
	2014.	2013.	2014.	2013.
Kulinarstvo	899.372	932.235	202.682	198.939
Slastice, snackovi i napici	171.234	174.036	21.395	12.172
Dječja hrana, hr.za doručak i ost.hrana	887.330	912.314	17.159	15.973
Meso i mesni proizvodi	300.786	281.566	(16.026)	(6.736)
Ostalo	313.081	349.656	(1.079)	(9.377)
Farmaceutika	840.259	851.270	130.988	144.725
	3.412.062	3.501.077	355.119	355.696
Financijski prihodi (bilješka 13)			2.214	5.314
Ostali prihodi (bilješka 9)			17.215	9.589
Središnji administrativni troškovi			(131.448)	(116.865)
Ostali troškovi (bilješka 10)			(62.040)	(61.474)
Financijski troškovi (bilješka 14)			(53.542)	(66.523)
Dobit prije poreza			127.518	125.737

BILJEŠKE UZ KONSOLIDIRANE FINANCIJSKE IZVJEŠTAJE

ZA GODINU KOJA JE ZAVRŠILA 31. PROSINCA 2014.

BILJEŠKA 8 – INFORMACIJE O SEGMENTIMA (NASTAVAK)

Prihodi i rezultati poslovanja po segmentima (nastavak)

Segment Kulinarstvo obuhvaća sljedeće grupe proizvoda: Dodaci jelima i bujoni, Podravka jela, Mješavine za pripremu jela.

Segment Slastice, snackovi i napici obuhvaća sljedeće grupe proizvoda: Slastice, Snack i Napici.

Segment Dječja hrana, hrana za doručak i ostala hrana obuhvaća sljedeće grupe proizvoda: Dječja hrana, Hrana za doručak, Povrće, kondimenti i pekarstvo, Mediteranska hrana, Zamrznuta hrana.

Segment Meso i mesni proizvodi obuhvaća sljedeće grupe proizvoda: Gotova jela i mesni umaci, Kobasice, Paštete i naresci, Meso.

Segment Ostalo obuhvaća sljedeće grupe proizvoda: Usluge proizvodnje privatnih marki, Usluge ostale uslužne proizvodnje, Trgovačka roba i Ostale usluge.

Segment Farmaceutika obuhvaća sljedeće grupe proizvoda: Etički lijekovi (lijekovi uz liječnički recept koje financira Ministarstvo zdravlja) i Bezreceptni program (lijekovi bez liječničkog recepta). Segment farmaceutike reguliran je od strane Hrvatskog zavoda za zdravstveno osiguranje koji propisuje cijene lijekova uz recept te od strane relevantnih regulatornih tijela vezano uz registraciju lijekova na hrvatskom tržištu. Inozemna tržišta u navedenom segmentu imaju slične značajke regulacije.

Računovodstvene politike izvještajnih segmenata su jednake računovodstvenim politikama Grupe iznesenim u bilješci 3. Dobit segmenta predstavlja dobit koju je svaki segment ostvario bez raspoređivanja središnjih administrativnih troškova, ostalih prihoda, ostalih troškova, financijskih troškova te poreznih rashoda, a to je pokazatelj poslovanja koji se kroz izvještaj podnosi glavnom izvršnom direktoru kako bi mogao donijeti odluku o raspoređivanju resursa i ocijeniti uspješnost poslovanja segmenta.

Temeljem provedenih testova umanjenja vrijednosti goodwilla i nematerijalne imovine s neograničenim vijekom uporabe koji su opisani detaljnije u bilješci 5. Tijekom 2014. godine Grupa nije imala troškove od umanjenja vrijednosti goodwilla i nematerijalne imovine dok je tijekom 2013. godine izvršila sljedeća umanjenja vrijednosti:

<i>Poslovni segment</i>	Goodwill	Brandovi	Prava
	<i>(u tisućama kuna)</i>		
Kulinarstvo	-	10.300	-
Slastice, snackovi i napici	-	671	-
Farmaceutika	13.605	-	-
	13.605	10.971	-

Za detalje oko umanjenja vrijednosti vidi bilješke 17 i 18 te ključne procjene objašnjene u bilješci 5 (v).

BILJEŠKE UZ KONSOLIDIRANE FINANCIJSKE IZVJEŠTAJE

ZA GODINU KOJA JE ZAVRŠILA 31. PROSINCA 2014.

BILJEŠKA 8 – INFORMACIJE O SEGMENTIMA (NASTAVAK)

Teritorijalna analiza poslovanja

Grupa posluje u četiri glavna teritorijalna područja po kojima su iskazani prihodi od vanjskih kupaca.

<i>(u tisućama kuna)</i>	Prihodi od vanjskih kupaca	
	2014.	2013.
Tržište Hrvatske	1.356.981	1.483.479
Tržište Jugoistočne Europe	950.324	916.122
Tržište Centralne i Istočne Europe	779.938	788.673
Tržište Zapadne Europe, prekomorskih zemalja i nova tržišta	324.819	312.803
	3.412.062	3.501.077

Informacije o najvećim kupcima

Od ukupne vrijednosti prodaje vanjskim kupcima 40% (2013: 42%) je prodano na tržištu Hrvatske. Preostalih 60% (2013: 58%) prodaje ostvareno je na inozemnim tržištima. Top 20 kupaca u vrijednosti prodaje vanjskim kupcima sudjeluje s 42% (2013: 43%). Grupa nema značajne izloženosti prema pojedinom velikom kupcu.

Niže je dan detaljniji pregled zemalja po teritorijalnom području:

Jugoistočna Europa	Centralna Europa	Istočna Europa	Zapadna Europa	Prekomorske zemlje	Nova tržišta
Albanija	Bugarska	Armenija	Austrija	Argentina	Egipat
Bosna i Hercegovina	Češka	Bjelorusija	Francuska	Australija	Jordan
Crna Gora	Mađarska	Kazahstan	Italija	Kanada	Liberija
Kosovo	Poljska	Kirgistan	Nizozemska	Novi Zeland	Turska
Makedonija	Rumunjska	Latvija	Njemačka	SAD	Uj. Ar. Emir.
Slovenija	Slovačka	Litva	Švedska		
Srbija		Ruska federacija	Švicarska		
		Turkmenistan	Vel. Britanija		
		Ukrajina			

BILJEŠKA 9 – OSTALI PRIHODI

	2014.	2013.
	<i>(u tisućama kuna)</i>	
Prihodi od subvencija	2.068	2.113
Prihod od povratnog najma	8.813	5.120
Dobici od prodaje i rashoda materijalne i nematerijalne imovine	910	-
Ukidanje rezerviranja	4.440	-
Ostalo	984	2.356
	17.215	9.589

Prihodi od subvencija odnose se na bespovratne državne potpore u stočarstvu i poljoprivredi.

Prihod od povratnog najma odnosi se na povratni najam nekretnina koje čine proizvodno postrojenje u Umagu po osnovi kojeg na 31. prosinca 2014. godine preostaje nerealizirano 15.422 tisuće kuna odgođenog prihoda (bilješka 34) koji će se realizirati do 30. rujna 2016. godine.

BILJEŠKE UZ KONSOLIDIRANE FINANCIJSKE IZVJEŠTAJE**ZA GODINU KOJA JE ZAVRŠILA 31. PROSINCA 2014.****BILJEŠKA 10 – OSTALI TROŠKOVI**

	2014.	2013.
	<i>(u tisućama kuna)</i>	
Kamate i tečajne razlike od dobavljača	1.430	1.437
Umanjenja vrijednosti brandova (bilješka 18)	-	10.971
Umanjenja vrijednosti imovine namijenjene prodaji (bilješka 26)	2.452	21.519
Gubici od prodaje i rashoda imovine namijenjene prodaji	1.796	-
Umanjenja vrijednosti goodwilla (bilješka 17)	-	13.605
Umanjenja vrijednosti nekretnina, postrojenja i opreme (bilješka 19)	14.126	5.370
Gubici od otuđenja nekretnina, postrojenja, opreme i nematerijalne imovine	-	61
Kamate i tečajne razlike po kupcima	39.859	8.505
Ostalo	2.377	6
	62.040	61.474

Porast gubitaka od tečajnih razlika prvenstveno je uzrokovan nepovoljnim kretanjem tečaja ruskog rublja tijekom 2014.

BILJEŠKA 11 – TROŠKOVI PO PRIRODI

	2014.	2013.
	<i>(u tisućama kuna)</i>	
Utrošene sirovine i materijal, energija te nabavna vrijednost trg. robe uključujući promjenu vrijednosti zaliha	1.642.141	1.674.379
Troškovi radnika (bilješka 12)	770.229	773.681
Reklama i propaganda	291.962	297.427
Usluge	154.984	145.275
Amortizacija	133.808	135.568
Prijevoz	44.179	50.901
Troškovi najamnina	44.045	47.535
Umanjenje vrijednosti potraživanja od kupaca (bilješka 23)	12.739	30.409
Reprezentacija	28.016	29.723
Dnevnice i putni troškovi	17.551	16.926
Porezi i doprinosi koji ne ovise o poslovnom rezultatu	15.696	16.324
Troškovi telekomunikacija	10.227	11.701
Troškovi zbrinjavanja ambalaže, administrativne takse i dr.	8.677	6.918
Troškovi bankarskih usluga	5.198	5.624
Sudski sporovi	-	1.732
Ostalo	8.939	18.123
Ukupno troškovi sadržani u proizvodima, troškovi prodaje i distribucije, troškovi marketinga i opći administrativni troškovi	3.188.391	3.262.246

BILJEŠKE UZ KONSOLIDIRANE FINACIJSKE IZVJEŠTAJE**ZA GODINU KOJA JE ZAVRŠILA 31. PROSINCA 2014.****BILJEŠKA 11 – TROŠKOVI PO PRIRODI (nastavak)**

Troškovi po prirodi sadržani u prodanim proizvodima su kako slijedi:

	2014.	2013.
	<i>(u tisućama kuna)</i>	
Materijal i promjena zaliha	1.030.094	1.094.330
Nabavna vrijednost trgovačke robe	605.873	597.256
Troškovi radnika	268.523	283.051
Amortizacija	75.296	92.237
Usluge u proizvodnji	25.385	28.841
Porezi i doprinosi koji ne ovise o poslovnom rezultatu	10.850	11.412
Ostali troškovi (prijevoz, zakupnine, stručno obrazovanje, i dr.)	10.669	16.160
	2.026.690	2.123.287
Troškovi sadržani u prodanim proizvodima - prekinuto poslovanje	(59.081)	(99.469)
Troškovi sadržani u prodanim proizvodima -neprekinuto poslovanje	1.967.609	2.023.818

Trošak amortizacije alociran na svaku pojedinu funkciju je kako slijedi:

	2014.	2013.
	<i>(u tisućama kuna)</i>	
Troškovi sadržani u prodanim proizvodima	75.296	82.620
Troškovi marketinga	5.121	4.805
Prodaja, logistika i distribucija	23.135	17.990
Opći i administrativni troškovi	30.256	30.153
	133.808	135.568

Trošak osoblja alociran na svaku pojedinu funkciju je kako slijedi:

	2014.	2013.
	<i>(u tisućama kuna)</i>	
Troškovi sadržani u prodanim proizvodima	258.775	272.051
Troškovi marketinga	85.410	85.618
Prodaja, logistika i distribucija	205.611	214.460
Opći i administrativni troškovi	220.433	201.552
	770.229	773.681

BILJEŠKE UZ KONSOLIDIRANE FINACIJSKE IZVJEŠTAJE

ZA GODINU KOJA JE ZAVRŠILA 31. PROSINCA 2014.

BILJEŠKA 12 – TROŠKOVI RADNIKA

	2014.	2013.
	<i>(u tisućama kuna)</i>	
Plaće	676.135	696.944
Otpremnine	72.137	53.082
Prijevoz	9.328	10.245
Opcije za dionice (bilješka 36)	1.219	1.359
Ostalo	11.410	12.051
	770.229	773.681

Na dan 31. prosinca 2014. godine Grupa je imala 5.341 djelatnika (2013.: 5.717 djelatnika).

U 2014. godini obračunate su i isplaćene otpremnine za 559 radnika u iznosu 72.137 tisuća kuna (2013.: za 456 radnika u iznosu od 54.703 tisuća kuna, uključujući i 1.621 tisuća kuna iz prekinutog poslovanja) na temelju formalnog plana restrukturiranja.

BILJEŠKA 13 – FINACIJSKI PRIHODI

	2014.	2013.
	<i>(u tisućama kuna)</i>	
Kamate od oročenih depozita	1.722	810
Ostale kamate	433	438
Nerealizirani dobiti po ugovoru o kamatnom swapu	-	4.066
Promjene u vrednovanju financijskih instrumenta po fer vrijednosti	59	-
	2.214	5.314

BILJEŠKA 14 – FINACIJSKI TROŠKOVI

	2014.	2013.
	<i>(u tisućama kuna)</i>	
Trošak kamata i naknada	51.829	58.616
Nerealizirani gubici po ugovoru o kamatnom swap-u	42	-
Neto gubici od tečajnih razlika po kreditima	1.671	7.907
	53.542	66.523

Tijekom 2014. godine Grupa je refinancirala značajni dio kreditnih obveza u iznosu od 559.417 tisuće kuna putem sindiciranog kredita iskoristivši tako povoljnije uvjete financiranja. Nadalje, tijekom 2014. godine referentne kamatne stope zadržavale su se na niskim razinama što je rezultiralo znatnim smanjenjem troškova kamata na kredite.

S obzirom na značajnu izloženost Grupe kamatnom riziku koji proizlazi iz zaduživanja po varijabilnim kamatnim stopama, Grupa se aktivno štiti od kamatnog rizika vezanog uz sindicirani kredit putem derivativnih financijskih instrumenata (kamatni swap). Sukladno provedenom refinanciranju, Grupa je tijekom 2014. godine ugovorila novi kamatni swap s komercijalnom bankom, kojim su obveze po varijabilnoj kamatnoj stopi (3M EURIBOR) zamijenjene fiksnom kamatnom stopom od 0,40% (za detalje vidi bilješku 31). Grupa kamatni swap priznaje po fer vrijednosti unutar dobiti ili gubitka pri čemu se dobiti po swapu priznaju u financijskim prihodima, a gubici u financijskim troškovima.

Tijekom 2014. i 2013. godine Grupa nije imala investicija po kojima bi se trošak kamata kapitalizirao.

BILJEŠKE UZ KONSOLIDIRANE FINACIJSKE IZVJEŠTAJE

ZA GODINU KOJA JE ZAVRŠILA 31. PROSINCA 2014.

BILJEŠKA 15 – POREZ NA DOBIT

Porezni trošak obuhvaća:

	2014.	2013.
	<i>(u tisućama kuna)</i>	
Tekući porez na dobit	10.091	16.300
Odgođeni porezi	(715)	(14.854)
	9.376	1.446

Usklađenje efektivne porezne stope

Sljedeća tabela prikazuje uskladu troška poreza prikazanog u izvještaju o sveobuhvatnoj dobiti sa zakonskom poreznom stopom:

	2014.	2013.
	<i>(u tisućama kuna)</i>	
Dobit prije oporezivanja	104.321	69.823
Porez po stopi od 20% (2013.: 20%)	20.864	13.965
Neoporezivi prihodi	(3.465)	(20.982)
Nepriznati rashodi	26.078	40.424
Porezni poticaji za reinvestiranu dobit	(30.123)	(17.215)
Ostali porezni poticaji	(1.013)	(1.673)
Privremene razlike i porezni gubici nepriznati kao odgođena porezna imovina	10.935	6.602
Iskorištenje privremenih razlika prethodno nepriznatih kao odgođena porezna imovina	(11.767)	(6.878)
Iskorištenje poreznih gubitaka prethodno nepriznatih kao odgođena porezna imovina	(130)	(13.427)
Učinak primjene različitih poreznih stopa	(2.003)	630
Porez na dobit	9.376	1.446
Efektivna porezna stopa	9%	2%

Neiskorišteni porezni gubici

U skladu s poreznim propisima Grupa na dan 31. prosinca 2014. godine ima prenosive porezne gubitke u iznosu od 104.091 tisuća kuna (2013.: 70.566 tisuća kuna) koji se odnose na porezne gubitke u Hrvatskoj (u iznosu od 88.132 tisuće kuna), Bosni i Hercegovini (u iznosu od 7.196 tisuća kuna) te Srbiji (u iznosu od 8.763 tisuća kuna). Navedeni porezni gubici prenosivi su 5 godina unaprijed od godine nastanka poreznog gubitka.

Preneseni neiskorišteni porezni gubitak u iznosu od 5.166 tisuća kuna priznat je kao odgođena porezna imovina u iznosu od 1.033 tisuće kuna. Grupa u svojim financijskim izvještajima nije iskazala odgođenu poreznu imovinu temeljem preostalih poreznih gubitaka budući da nije izvjesno da će porezni gubici biti iskorišteni od strane društava na koje se odnose. Neiskorišteni porezni gubici (bruto) na datum izvještavanja bili su kako slijedi:

	2014.	2013.
	<i>(u tisućama kuna)</i>	
Porezni gubici koji ističu na 31. prosinca 2014.	-	403
Porezni gubici koji ističu na 31. prosinca 2015.	301	301
Porezni gubici koji ističu na 31. prosinca 2016.	-	6.279
Porezni gubici koji ističu na 31. prosinca 2017.	19.487	20.596
Porezni gubici koji ističu na 31. prosinca 2018.	37.570	42.987
Porezni gubici koji ističu na 31. prosinca 2019.	46.733	-
	104.091	70.566

BILJEŠKE UZ KONSOLIDIRANE FINANCIJSKE IZVJEŠTAJE

ZA GODINU KOJA JE ZAVRŠILA 31. PROSINCA 2014.

BILJEŠKA 15 – POREZ NA DOBIT (NASTAVAK)

Odgođena porezna imovina proizlazi iz sljedećeg:

	Početno stanje	Kroz dobit ili gubitak	Tečajne razlike	Zaključno stanje
2014. (u tisućama kuna)				
Privremena razlika:				
Državni poticaji	210	(203)	(7)	-
Ljekarnička prava	2.245	-	-	2.245
Nekretnine, postrojenja i oprema	10.420	490	-	10.910
Nematerijalna imovina	20.188	-	-	20.188
Jubilarnе nagrade	2.491	(101)	-	2.390
Otpremnine	2.591	539	(89)	3.041
Ispravak vrijednosti zaliha	4.577	(641)	-	3.936
Ostala odgođena porezna imovina	2.215	668	-	2.883
Preneseni porezni gubitak	1.033	-	-	1.033
Zalihe	3.603	(60)	-	3.543
Odgođena porezna imovina	49.573	692	(96)	50.169

	Početno stanje	Kroz dobit ili gubitak	Tečajne razlike	Zaključno stanje
2013. (u tisućama kuna)				
Privremena razlika:				
Državni poticaji	211	-	(1)	210
Nekretnine, postrojenja i oprema	481	9.939	-	10.420
Nematerijalna imovina	17.989	2.199	-	20.188
Jubilarnе nagrade	2.460	31	-	2.491
Otpremnine	2.822	(252)	21	2.591
Godišnji odmori	182	(182)	-	-
Ispravak vrijednosti zaliha	4.192	385	-	4.577
Ostala odgođena porezna imovina	3.439	2.054	-	5.493
Zalihe	3.644	(41)	-	3.603
Odgođena porezna imovina	35.420	14.133	20	49.573

Priznata odgođena porezna imovina po osnovi umanjena nematerijalne imovine ima neograničeni vijek korištenja budući da se koristi u trenutku realizacije te imovine. Odgođena porezna imovina po dugoročnim rezerviranjima za primanja zaposlenih (jubilarne nagrade i otpremnine) će biti realizirana u razdoblju duljem od godine dana, a preostala se smatra kratkoročnom odgođenom poreznom imovinom.

Odgođene porezne obveze proizlaze iz sljedećeg:

	Početno stanje	Kroz dobit ili gubitak	Tečajne razlike	Zaključno stanje
2014. (u tisućama kuna)				
Privremena razlika:				
Usklađenja dugotrajne imovine	(965)	(402)	10	(1.357)
Usklađenja imovine po fer vrijednosti	(4.612)	425	-	(4.187)
	(5.577)	23	10	(5.544)

	Početno stanje	Kroz dobit ili gubitak	Tečajne razlike	Zaključno stanje
2013. (u tisućama kuna)				
Privremena razlika:				
Usklađenja dugotrajne imovine	(1.158)	193	-	(965)
Usklađenja imovine po fer vrijednosti	(5.140)	528	-	(4.612)
	(6.298)	721	-	(5.577)

Odgođene porezne obveze uglavnom se odnose na privremene razlike nastale pri alokaciji kupovne cijene ovisnog društva Farmavita d.o.o. (primarno na stavke nematerijalne imovine, odnosno, registracijskih dosijea) te su dugoročnog karaktera.

BILJEŠKE UZ KONSOLIDIRANE FINANCIJSKE IZVJEŠTAJE**ZA GODINU KOJA JE ZAVRŠILA 31. PROSINCA 2014.****BILJEŠKA 16 –ZARADA/(GUBITAK) PO DIONICI****Osnovna zarada po dionici**

Osnovna zarada po dionici izračunava se na način da se neto dobit, odnosno, gubitak Grupe podijeli s prosječno ponderiranim brojem ukupnih redovnih dionica umanjenim za ponderirani prosječni broj redovnih dionica koje je Društvo kupilo i drži kao vlastite dionice.

Razrijeđena zarada po dionici

Razrijeđena zarada po dionici izračunava se na isti način kao i osnovna zarada po dionici uzimajući u obzir broj opcijskih dionica danih radnicima od kojih 164.578 opcija na dionice nije iskorišteno (2013.: 144.920 opcija).

Osnovni i razrijeđeni ponderirani prosječni broj dionica bio je kako slijedi:

	<u>2014.</u>	<u>2013.</u>
Izdane redovne dionice na 1. siječnja	5.420.003	5.420.003
Efekt vlastitih dionica	(177.511)	(177.511)
Ponderirani prosječni broj dionica na 31. prosinca (osnovni)	5.242.492	5.242.492
Efekt opcijskih ugovora	7.743	292
Ponderirani prosječni broj dionica na 31. prosinca (razrijeđeni)	5.250.235	5.242.784

Osnovna i razrijeđena zarada/(gubitak) po dionici za neprekinuto i prekinuto poslovanje te Grupu u cjelini bila je kako slijedi:

	<u>2014.</u>			<u>2013.</u>		
	Neprekinuto poslovanje	Prekinuto poslovanje	Ukupno	Neprekinuto poslovanje	Prekinuto poslovanje	Ukupno
<i>Osnovna zarada / (gubitak) po dionici</i>						
Dobit za godinu raspodjeljiva vlasnicima matice (u tisućama kuna)	115.656	(23.197)	92.459	122.515	(55.914)	66.601
<i>Osnovna zarada / (gubitak) po dionici (u kunama)</i>	22,06	(4,42)	17,64	23,37	(10,67)	12,70
<i>Razrijeđena zarada / (gubitak) po dionici</i>						
Dobit za godinu raspodjeljiva vlasnicima matice (u tisućama kuna)	115.656	(23.197)	92.459	122.515	(55.914)	66.601
<i>Razrijeđena zarada / (gubitak) po dionici (u kunama)</i>	22,03	(4,42)	17,61	23,37	(10,67)	12,70

BILJEŠKE UZ KONSOLIDIRANE FINANCIJSKE IZVJEŠTAJE**ZA GODINU KOJA JE ZAVRŠILA 31. PROSINCA 2014.****BILJEŠKA 17 - GOODWILL***(u tisućama kuna)*

	2014.	2013.
Nabavna vrijednost		
Stanje na dan 1. siječnja	77.666	77.666
Isknjiženje	(10.362)	-
Stanje na dan 31. prosinca	67.304	77.666
Akumulirani gubici zbog umanjenja vrijednosti		
Stanje na dan 1. siječnja	51.785	35.682
Umanjenje	-	13.605
Učinak promjena deviznog tečaja	194	2.498
Isknjiženje	(10.362)	-
Stanje na dan 31. prosinca	41.617	51.785
Neto knjigovodstvena vrijednost na dan 31. prosinca	25.687	25.881

Umanjenje goodwilla u 2013. godini u iznosu od 13.605 tisuća kuna odnosi se na umanjeње goodwilla iz stjecanja Farmavite u iznosu od 8.485 tisuća kuna, Ljekarni Koprivnica u iznosu od 1.094 tisuća kuna, Ljekarni Crikvenica u iznosu od 329 tisuća kuna te Ljekarni Agram u iznosu od 3.697 tisuća kuna.

Detaljniji opis pristupa i metoda korištenih za testove umanjenja naveden je u bilješci 5(v). Umanjenje vrijednosti goodwill u 2013. godini uključeno je u "Ostale troškove" navedenim u bilješci 10.

BILJEŠKE UZ KONSOLIDIRANE FINACIJSKE IZVJEŠTAJE

ZA GODINU KOJA JE ZAVRŠILA 31. PROSINCA 2014.

BILJEŠKA 18 – NEMATERIJALNA IMOVINA

<i>(u tisućama kuna)</i>	Software i licence	Ljekarnička prava	Prava, reg.dosjei i know how	Brandovi	Imovina u pripremi	Ukupno
Nabavna vrijednost						
Stanje na dan 01.01.2013.	187.458	59.065	129.323	180.719	20.873	577.438
Učinak promjena deviznog tečaja	(124)	-	(3)	(851)	10	(968)
Povećanja	93	-	-	-	19.216	19.309
Prijenos	3.929	-	11.046	-	(14.975)	-
Prodaja i rashod	(571)	-	(400)	-	-	(971)
Prijenos na imovinu za prodaju	(409)	-	-	-	-	(409)
Prijenos na materijalnu imovinu	(3.164)	-	-	-	-	(3.164)
Stanje na dan 31.12.2013.	187.212	59.065	139.966	179.868	25.124	591.235
Akumulirana amortizacija						
Stanje na dan 01.01.2013.	(148.767)	(11.990)	(77.599)	(101.425)	-	(339.781)
Učinak promjena deviznog tečaja	124	-	42	851	-	1.017
Prodaja i rashod	344	-	304	-	-	648
Amortizacija tekuće godine	(8.394)	-	(16.162)	-	-	(24.556)
Umanjenje vrijednosti	-	-	-	(10.971)	-	(10.971)
Prijenos na imovinu za prodaju	409	-	-	-	-	409
Prijenos na materijalnu imovinu	437	-	-	-	-	437
Stanje na dan 31.12.2013.	(155.847)	(11.990)	(93.415)	(111.545)	-	(372.797)
Neto knjigovodstvena vrijednost na dan 31.12.2013.	31.365	47.075	46.551	68.323	25.124	218.438
Nabavna vrijednost						
Stanje na dan 01.01.2014.	187.212	59.065	139.966	179.868	25.124	591.235
Učinak promjena deviznog tečaja	(268)	-	(352)	(75)	-	(695)
Povećanja	5	-	-	-	57.530	57.535
Prijenos	8.644	-	38.975	11.789	(59.408)	-
Prodaja i rashod	(160)	-	(375)	-	(690)	(1.225)
Prijenos na materijalnu imovinu	(258)	-	-	-	-	(258)
Stanje na dan 31.12.2014.	195.175	59.065	178.214	191.582	22.556	646.592
Akumulirana amortizacija i gubici od umanjnja vrijednosti						
Stanje na dan 01.01.2014.	(155.847)	(11.990)	(93.415)	(111.545)	-	(372.797)
Učinak promjena deviznog tečaja	290	-	337	75	-	702
Prodaja i rashod	159	-	271	-	-	430
Amortizacija tekuće godine	(13.033)	-	(17.143)	-	-	(30.176)
Prijenos na materijalnu imovinu	42	-	-	-	-	42
Stanje na dan 31.12.2014.	(168.389)	(11.990)	(109.950)	(111.470)	-	(401.799)
Neto knjigovodstvena vrijednost na dan 31.12.2014.	26.786	47.075	68.264	80.112	22.556	244.793

Od ukupnog iznosa akumulirane amortizacije i gubitaka od umanjnja vrijednosti 120.107 tisuća kuna odnosi se na akumulirane gubitke od umanjnja vrijednosti (2013.: 120.107 tisuća kuna).

Nematerijalna imovina u pripremi odnosi se na kapitalizirane troškove razvoja i nabavljene registracijske dosjee za koje još nije dobiveno odobrenje od agencija za zdravstvo.

U 2014. godini nije bilo gubitaka od umanjnja brandova dok je u 2013. godini Grupa priznala umanjnje vrijednosti brandova od 10.971 tisuću kuna (10.300 tisuća kuna za Warzywko i 671 tisuća kuna za brand Lero). Detaljniji opis pristupa i metoda korištenih za testove umanjnja naveden je u bilješci 5(v). Umanjenje vrijednosti nematerijalne imovine uključeno je u "Ostale troškove" navedenim u bilješci 10. Tijekom 2014. godine, Grupa je stekla brand Piketa koji se odnosi na segment „Meso i mesni proizvodi“ zajedno sa pripadajućim distribucijskim pravima koji obuhvaćaju i navedeni brand, ali i dio ostalog asortimana iz segmenta. Ukupna vrijednost transakcije iznosila je 41.199 tisuća kuna od čega je Grupa na temelju interne procjene budućih novčanih tokova i prodajnih planova 11.789 tisuća kuna alocirala na brand dok je 29.410 tisuća kuna alocirano na distribucijsko pravo. Brand ima neograničeni vijek trajanja te se godišnje testira na umanjnje vrijednosti u skladu s bilješkom 5(v) dok se distribucijsko pravo amortizira kroz ugovorni vijek trajanja od 3 godine.

BILJEŠKE UZ KONSOLIDIRANE FINANCIJSKE IZVJEŠTAJE

ZA GODINU KOJA JE ZAVRŠILA 31. PROSINCA 2014.

BILJEŠKA 19 – NEKRETNINE, POSTROJENJA I OPREMA

<i>(u tisućama kuna)</i>	Zemljišta i objekti	Oprema	Investicije u tijeku	Ukupno
Nabavna vrijednost				
Stanje na dan 01.01.2013.	2.355.530	1.780.069	71.169	4.206.768
Učinak promjena deviznog tečaja	(1.549)	(2.324)	2	(3.871)
Povećanja	13	1.587	75.512	77.112
Prijenos	36.401	46.402	(82.803)	-
Prodaja i rashod	(3)	(22.463)	284	(22.182)
Prijenos na imovinu za prodaju (i)	(156.231)	(193.331)	-	(349.562)
Donos sa nematerijalne imovine	3.164	-	-	3.164
Stanje na dan 31.12.2013.	2.237.325	1.609.940	64.164	3.911.429
Akumulirana amortizacija				
Stanje na dan 01.01.2013.	(1.426.563)	(1.376.615)	(2.850)	(2.806.028)
Učinak promjena deviznog tečaja	336	2.377	-	2.713
Prodaja i rashod	-	21.428	-	21.428
Amortizacija tekuće godine	(60.105)	(63.642)	-	(123.747)
Prijenos na imovinu za prodaju (i)	71.784	146.492	-	218.276
Umanjenje vrijednosti	(5.370)	-	-	(5.370)
Donos sa nematerijalne imovine	(437)	-	-	(437)
Stanje na dan 31.12.2013.	(1.420.355)	(1.269.960)	(2.850)	(2.693.165)
Neto knjigovodstvena vrijednost na dan 31.12.2013.	816.970	339.980	61.314	1.218.264
Nabavna vrijednost				
Stanje na dan 01.01.2014.	2.237.325	1.609.940	64.164	3.911.429
Učinak promjena deviznog tečaja	(2.934)	(2.477)	36	(5.375)
Povećanja	-	2.414	103.032	105.446
Prijenos	3.357	69.850	(73.207)	-
Prodaja i rashod	(535)	(28.039)	(3.473)	(32.047)
Prijenos sa i na imovinu za prodaju	2.533	1.063	(1.288)	2.308
Donos sa nematerijalne imovine	-	258	-	258
Stanje na dan 31.12.2014.	2.239.746	1.653.009	89.264	3.982.019
Akumulirana amortizacija i gubici od umanjnja vrijednosti				
Stanje na dan 01.01.2014.	(1.420.355)	(1.269.960)	(2.850)	(2.693.165)
Učinak promjena deviznog tečaja	1.373	2.315	-	3.688
Prodaja i rashod	532	27.570	2.850	30.952
Amortizacija tekuće godine	(50.357)	(54.263)	-	(104.620)
Prijenos sa i na imovinu za prodaju	(1.380)	(737)	-	(2.117)
Umanjenje vrijednosti	(13.950)	(176)	-	(14.126)
Donos sa nematerijalne imovine	-	(42)	-	(42)
Stanje na dan 31.12.2014.	(1.484.137)	(1.295.293)	-	(2.779.430)
Neto knjigovodstvena vrijednost na dan 31.12.2014.	755.609	357.716	89.264	1.202.589

Od ukupnog iznosa akumulirane amortizacije i gubitaka od umanjnja vrijednosti 15.067 tisuća kuna odnosi se na akumulirane gubitke od umanjnja vrijednosti (2013.: 965 tisuća kuna).

Investicije u tijeku uglavnom se odnose na investicije vezane uz modernizaciju proizvodnih kapaciteta i proširenje asortimana.

- (i) Grupa je tijekom godine izvršila prijenos nekretnina, postrojenja i opreme u imovinu namijenjenu prodaji u iznosu neto knjigovodstvene vrijednosti od 1.288 tisuća kuna (2013.: 131.286 tisuća kuna od čega se 105.077 tisuća kuna odnosi na neto knjigovodstvenu vrijednost imovine grupe za otuđenje namijenjene prodaji dok se ostatak odnosi na ostalu opremu). Također, Grupa je izvršila reklasifikaciju dijela imovine namijenjene prodaji u nekretnine, postrojenja i opremu u iznosu od 1.479 tisuća kuna budući da su trenutne okolnosti indicirale smanjenu mogućnost realizacije prodaje.

BILJEŠKE UZ KONSOLIDIRANE FINACIJSKE IZVJEŠTAJE

ZA GODINU KOJA JE ZAVRŠILA 31. PROSINCA 2014.

BILJEŠKA 19 – NEKRETNINE, POSTROJENJA I OPREMA (NASTAVAK)

Umanjenje vrijednosti priznato tijekom 2014. godine

Tijekom 2014. godine, Grupa je priznala 14.126 tisuća kuna troška od umanjenja vrijednosti nekretnina, postrojenja i opreme koje se odnosi na umanjenje vrijednosti proizvodnih kapaciteta u Poljskoj, a koje je posljedica premještanja značajnog dijela tamošnjih proizvodnih aktivnosti u proizvodne kapacitete u Hrvatskoj. Sukladno donesenoj odluci o premještanju proizvodnje, Grupa je napravila test umanjenja vrijednosti na osnovu procjene tržišne vrijednosti nekretnina od strane neovisnog stručnog procjenitelja te je na temelju navedene procjene umanjilo vrijednost navedene imovine za 13.950 tisuća kuna (za više detalja oko umanjenja vrijednosti vidi bilješku 5 (vi)). Oprema navedenog proizvodnog postrojenja umanjena je u neznatnom iznosu (176 tisuća kuna) budući da je značajan dio bio već u cijelosti amortiziran dok se dio namjerava iskoristiti u ostalim proizvodnim postrojenjima Grupe.

Imovina pod hipotekom

Grupa je tijekom 2014. godine refinancirala sindicirani kredit u svrhu kojeg su pod zalogom bile nekretnine više društava članica Grupe. Refinanciranjem sindiciranog kredita novim kreditom od EBRD-a u iznosu 559.417 tisuća kuna, ranije navedeni zalozi su skinuti, a kao novi instrument osiguranja založene su nekretnine Podravke d.d., Belupa d.d. i Danice d.o.o.

Građevinski objekti, zemljište i oprema Grupe neto knjigovodstvene vrijednosti od 576.438 tisuća kuna (2013.: 645.501 tisuća kuna) založeni su kao garancija za kreditne obveze Grupe.

Imovina koja je predmet ugovora o financijskom najmu

Nekretnine, postrojenja i oprema u najmu gdje je Grupa najmoprimac prema ugovoru o financijskom najmu, uključuju sljedeće:

	2014.	2013.
	<i>(u tisućama kuna)</i>	
Trošak nabave kapitaliziranih financijskih najмова	22.805	27.295
Akumulirana amortizacija	(6.910)	(7.593)
Neto knjigovodstvena vrijednost	15.895	19.702

Tijekom 2013. godine, Grupa je donijela odluku o prijevremenom otkupu nekretnina u Umagu koje su bile predmetom financijskog najma te u cijelosti isplatila sadašnju vrijednost nedospjelih obveza u iznosu od 2.946 tisuća eura uvećano za primjenjive naknade. Na dan otkupa, knjigovodstvena vrijednost navedene imovine iznosila je 36.437 tisuća kuna.

BILJEŠKE UZ KONSOLIDIRANE FINACIJSKE IZVJEŠTAJE**ZA GODINU KOJA JE ZAVRŠILA 31. PROSINCA 2014.****BILJEŠKA 20 – OVISNA DRUŠTVA**

Grupu čini Društvo i slijedeća ovisna društva u kojem Društvo posjeduje vlasnički udjel iznad 50% i kontrolu:

Naziv ovisnog društva	Zemlja	2014.	2013.	Glavna djelatnost
Belupo d.d., Koprivnica	Hrvatska	100%	100%	Proizvodnja i distribucija lijekova
Belupo doel, Skopje*	Makedonija	100%	100%	Prodaja i distribucija lijekova
Belupo s.r.o. Bratislava*	Slovačka	100%	100%	Prodaja i distribucija lijekova
Belupo Ljubljana*	Slovenija	100%	100%	Prodaja i distribucija lijekova
Ljekarne Deltis Pharm Koprivnica*	Hrvatska	100%	100%	Prodaja i distribucija lijekova
Farmavita d.o.o. Vogošća*	Bosna i Hercegovina	65%	65%	Proizvodnja i distribucija lijekova
Danica d.o.o., Koprivnica	Hrvatska	100%	100%	Proizvodnja i prerada mesa
Lero d.o.o., Rijeka	Hrvatska	-	100%	Proizvodnja pića
Ital-Ice d.o.o., Poreč	Hrvatska	-	100%	Proizvodnja sladoleda
KOTI Nekretnine d.o.o., Koprivnica	Hrvatska	-	100%	Usluge
Podravka Inženjering d.o.o., Koprivnica	Hrvatska	-	100%	Usluge
Poni trgovina d.o.o., Koprivnica	Hrvatska	-	100%	Prodaja trgovačke robe
Studenac d.o.o. Koprivnica	Hrvatska	100%	100%	Proizvodnja i prodaja pića
Lagris a.s., Lhota u Luhačovic	Češka	100%	100%	Proizvodnja i prodaja riže
Podravka-Polska Sp.z o.o., Kostrzyn	Poljska	100%	100%	Proizv. i prodaja dodataka jelima
Podravka-International Kft, Budapest	Mađarska	100%	100%	Prodaja i distribucija hrane i pića
Podravka d.o.o., Ljubljana	Slovenija	100%	100%	Prodaja i distribucija hrane i pića
Podravka d.o.o., Beograd	Srbija	100%	100%	Prodaja i distribucija hrane i pića
Podravka-Int. Deutschland –“Konar” GmbH	Njemačka	100%	100%	Prodaja i distribucija hrane i pića
Podravka-International s.r.o., Zvolen **	Slovačka	100%	100%	Prodaja i distribucija hrane i pića
Podravka d.o.o., Podgorica	Crna Gora	100%	100%	Prodaja i distribucija hrane i pića
Podravka-International Pty Ltd, Sydney	Australija	100%	99%	Prodaja i distribucija hrane i pića
Sana d.o.o., Hoče	Slovenija	100%	100%	Proizvodnja vafli
Podravka-International s.r.l., Bucharest	Rumunjska	100%	100%	Prodaja i distribucija hrane i pića
Podravka d.o.o., Skopje	Makedonija	100%	100%	Prodaja i distribucija hrane i pića
Podravka d.o.o., Sarajevo	Bosna i Hercegovina	100%	100%	Prodaja i distribucija hrane i pića
Podravka-International e.o.o.d., Sofía	Bugarska	-	100%	Prodaja i distribucija hrane i pića
Podravka-International Inc, Wilmington	SAD	100%	100%	Prodaja i distribucija hrane i pića
Podravka d.o.o., Moskva	Rusija	100%	-	Prodaja i distribucija hrane i pića
Podravka International, Istanbul	Turska	-	100%	Prodaja i distribucija hrane i pića

* Grupa drži navedene udjele posredno preko ovisnog društva Belupo d.d.

**25% udjela Grupa drži posredno preko ovisnog društva Lagris a.s., Lhota u Luhačovic

Tijekom 2014. godine, matično društvo Podravka d.d. pripojilo je ovisna društva Lero d.o.o., Ital-Ice d.o.o., KOTI Nekretnine d.o.o., Podravka Inženjering d.o.o. te Poni trgovina d.o.o. Navedeno nije imalo značajan utjecaj na financijske izvještaje Grupe.

Tijekom 2014. godine, ovisna društva Podravka-International e.o.o.d. (Sofia) i Podravka International (Turska) zatvorena su budući da nisu imala značajnih aktivnosti. Navedeno nije imalo značajnog utjecaja na financijske izvještaje Grupe.

Tijekom 2014. godine, Grupa je osnovala ovisno društvo Podravka d.o.o. sa sjedištem u Moskvi (Rusija).

BILJEŠKE UZ KONSOLIDIRANE FINACIJSKE IZVJEŠTAJE

ZA GODINU KOJA JE ZAVRŠILA 31. PROSINCA 2014.

BILJEŠKA 21 – DUGOTRAJNA FINACIJSKA IMOVINA

	2014.	2013.
	<i>(u tisućama kuna)</i>	
Dani krediti	4.103	3.537
Ostala potraživanja i depoziti	1.199	1.183
Ulaganja u ostale vlasničke instrumente	2.300	887
	7.602	5.607

Dani krediti odnose se na kredite prema nepovezanim stranama koji nose promjenjivu kamatnu stopu koja je u prosjeku bila približno 5%.

Ostala potraživanja i depoziti uglavnom se odnose na dane depozite po ugovorima o najmu.

Ulaganja u ostale vlasničke instrumente u iznosu od 887 tisuća kuna odnose se na manjinske udjele u nepovezanim društvima koja ne kotiraju na burzi i nemaju aktivno tržište dionicama ili udjelima. Ulaganje u vlasničke instrumente u iznosu od 1.413 tisuća kuna odnosi se na ulaganje u društvo Mirna d.d. koje kotira na Zagrebačkoj burzi međutim za koje ne postoji aktivno tržište dionica (za više detalja oko stjecanja ovih vlasničkih instrumenata vidi bilješku 40).

Mjerenje fer vrijednosti

Fer vrijednost ulaganja u dionice društava koja kotiraju na burzi u pravilu se temelje na burzovnim cijenama na datum bilance. Sukladno korištenim ulaznim varijablama, procjena je kategorizirana u hijerarhiji fer vrijednosti kao razina 1 (vidi bilješku 6). Ulaganja u vlasničke instrumente koji ne kotiraju na burzi ili u vlasničke instrumente koji kotiraju na burzi, ali za koje ne postoji aktivno tržište vode se po trošku stjecanja i redovito testiraju na umanjenje vrijednosti.

BILJEŠKA 22 – ZALIHE

	2014.	2013.
	<i>(u tisućama kuna)</i>	
Sirovine i materijal	183.729	176.250
Proizvodnja u toku	39.419	31.985
Gotovi proizvodi	215.556	199.921
Trgovačka roba	160.460	164.460
	599.164	572.616

U toku 2014. godine priznato je 6.641 tisuća kuna prihoda od usklađenja vrijednosti pojedinih zaliha (2013.: 1.904 tisuća kuna trošak umanjenja vrijednosti) budući da je Grupa uspjela postići prodajne cijene usklađenih zaliha koje su bile više od očekivanih. Kretanja u ispravku vrijednosti zaliha iskazana su u izvještaju o sveobuhvatnoj dobiti u okviru „Troškova sadržanih u prodanim proizvodima“.

BILJEŠKE UZ KONSOLIDIRANE FINACIJSKE IZVJEŠTAJE**ZA GODINU KOJA JE ZAVRŠILA 31. PROSINCA 2014.****BILJEŠKA 23 – POTRAŽIVANJA OD KUPACA I OSTALA POTRAŽIVANJA**

	2014.	2013.
	<i>(u tisućama kuna)</i>	
Kratkotrajna potraživanja		
Potraživanja od kupaca	1.022.382	1.145.524
Umanjenje vrijednosti potraživanja	(170.128)	(166.510)
Neto potraživanja od kupaca	852.254	979.014
Primljene mjenice	517	5.575
Predujmovi dobavljačima	37.596	2.350
Neto dani krediti	1.819	-
Neto potraživanja za PDV	12.286	16.645
Unaprijed plaćeni troškovi	13.577	16.774
Potraživanja od radnika	1.409	1.682
Ostala potraživanja	4.619	4.595
	924.077	1.026.635

Pregled kretanja u umanjuju vrijednosti potraživanja od kupaca je kako slijedi:

	2014.	2013.
	<i>(u tisućama kuna)</i>	
Stanje 1. siječnja	166.510	137.692
Povećanje	15.793	34.585
Naplaćeno	(3.054)	(4.176)
Isknjiženje za nenaplativo	(9.121)	(1.591)
Stanje 31. prosinca	170.128	166.510

Trošak usklađenja potraživanja od kupaca, odnosno, prihod od naplate ranije ispravljenih potraživanja od kupaca uključen je unutar 'Troškova prodaje i distribucije'.

Starosna analiza dospjelih potraživanja od kupaca kod kojih nije obavljen ispravak vrijednosti:

	2014.	2013.
	<i>(u tisućama kuna)</i>	
0-90 dana	185.973	240.901
91-180 dana	20.823	37.103
181-360 dana	7.293	23.389
	214.089	301.393

BILJEŠKE UZ KONSOLIDIRANE FINANCIJSKE IZVJEŠTAJE**ZA GODINU KOJA JE ZAVRŠILA 31. PROSINCA 2014.****BILJEŠKA 24 – FINANCIJSKA IMOVINA PO FER VRIJEDNOSTI KROZ DOBIT ILI GUBITAK**

	2014.	2013.
	<i>(u tisućama kuna)</i>	
Terminski ugovori	59	-
	59	-

Promjene u toku godine su kako slijede :

	2014.	2013.
	<i>(u tisućama kuna)</i>	
Početna neto knjigovodstvena vrijednost	-	600
Povećanje fer vrijednosti	59	-
Prodaja	-	(600)
Zaključna neto knjigovodstvena vrijednost	59	-

Grupa je u 2014. godini koristila forward ugovor s komercijalnom bankom s namjerom upravljanja fluktuiranja tečaja ruskog rublja vezano uz stanja depozita i novčanih sredstava u navedenoj valuti, a čija je pozitivna fer vrijednost na dan 31. prosinca 2014. iznosila 59 tisuća kuna.

Nominalna vrijednost valutnog terminskog ugovora na dan 31. prosinca 2014. godine iznosi 8.265 tisuća kuna (2013.: -), s dospjećem ugovora 12. siječnja 2015.

Dobici i gubici koji se priznaju kao promjene u tržišnoj vrijednosti valutnih terminskih ugovora evidentiraju se u izvještaju o sveobuhvatnoj dobiti, u okviru stavke 'financijski prihodi/troškovi neto'.

Mjerenje fer vrijednosti

Fer vrijednost terminskog ugovora temelji se na kotaciji deviznog tečaja. Sukladno korištenim ulaznim varijablama, procjena je kategorizirana je u hijerarhiji fer vrijednosti kao razina 2 (vidi bilješku 6).

BILJEŠKA 25 – NOVAC I NOVČANI EKVIVALENTI

	2014.	2013.
	<i>(u tisućama kuna)</i>	
Novac na računima u bankama	187.301	145.972
Depoziti	32.544	32.972
Novac u blagajnama	633	417
Čekovi, depoziti i vrijednosni papiri	-	100
	220.478	179.461

Novac na računima u bankama odnosi se na transakcijske račune kod komercijalnih banaka koji nose prosječnu kamatnu stopu u rasponu od 0,01% do 1%.

Depoziti se odnose na depozite kod komercijalnih banaka s rokom dospjeća do tri mjeseca koji nose varijabilnu kamatnu stopu.

BILJEŠKE UZ KONSOLIDIRANE FINACIJSKE IZVJEŠTAJE

ZA GODINU KOJA JE ZAVRŠILA 31. PROSINCA 2014.

BILJEŠKA 26 – DUGOTRAJNA IMOVINA NAMIJENJENA PRODAJI

	2014.	2013.
	<i>(u tisućama kuna)</i>	
Zemljišta i objekti	142.116	64.192
Oprema	2.041	6.439
Grupa za otuđenje namijenjena prodaji (<i>Bilješka 7</i>)	70.275	84.723
	214.432	155.354

(i) Zemljišta i objekti

Grupa je tokom godine kupila zemljište u iznosu od 81.380 tisuća kuna koje je u naravi druga polovina zemljišta smještenog uz već postojeće vlastito zemljište koje se drži namijenjeno prodaji, a sa svrhom ubrzanja planirane prodaje objedinjene parcele poznatom kupcu. Objedinjena parcela iznosi 131.280 tisuća kuna od ukupno 142.116 tisuća kuna vrijednosti zemljišta i objekata namijenjenih prodaji. Grupa je do datuma izvještavanja zaprimila neobvezujuću ponudu za kupnju koja ne indicira umanjene vrijednosti navedenih nekretnina te koju Grupa očekuje realizirati nakon provedbe očekivanih promjena urbanističkih planova. Grupa je trenutno u pregovorima s potencijalnim kupcem.

Tijekom 2014. godine ovisno društvo Podravka d.o.o. Podgorica izvršilo je reklasifikaciju zemljišta iz imovine namijenjene prodaji u nekretnine, postrojenja i opremu u iznosu od 1.153 tisuća kuna budući da su trenutne okolnosti indicirale smanjenu mogućnost realizacije prodaje.

Preostali iznos zemljišta i objekata namijenjenih prodaji odnosi se uglavnom na zemljište u području grada Poreča za koje Grupa očekuje realizaciju prodaje tijekom 2015. godine.

Mjerenje fer vrijednosti

Zemljišta i objekti namijenjeni prodaji u iznosu od 60.624 tisuće kuna vrednovani su po fer vrijednosti umanjenoj za troškove prodaje budući da je ta vrijednost bila niža od neto knjigovodstvene vrijednosti prije klasifikacije kao namijenjena prodaji. Grupa je izvršila procjenu fer vrijednosti na datum klasifikacije te redovito razmatra ukoliko je navedenu procjenu potrebno revidirati. Uprava smatra da se tijekom 2014. godine nisu dogodile nove okolnosti koje bi zahtijevale novo mjerenje fer vrijednosti.

Mjerenje fer vrijednosti kategorizirano je, sukladno ulaznim varijablama korištenim u procjeni vrijednosti, kao razina 3 (vidi bilješku 6).

Sljedeća tablica prikazuje sažetak metoda i tehnika procjene fer vrijednosti te značajne ulazne varijable korištene prilikom procjene fer vrijednosti na datum klasifikacije:

Metode i tehnike procjene	Značajne ulazne varijable koje nisu vidljive
<i>Nekretnine</i> Kod građevinskih objekata, model vrednovanja razmatra sadašnju vrijednost neto novčanih tokova koju bi imovina mogla generirati od najma uzimajući u obzir očekivani neto najam na osnovi usporedivih transakcija. Kod zemljišta, model razmatra stvarno postignute prodajne vrijednosti pri prodaji usporedivih zemljišta na sličnoj lokaciji.	Prosječna stopa prinosa : 13% Među ostalim čimbenicima, procijenjena diskontna stopa razmatra kvalitetu objekta i njegov položaj i trenutno ostvarive uvjete zakupa na sličnoj geografskoj lokaciji za usporediv tip nekretnine.

Zemljišta namijenjena prodaji u iznosu od 81.492 tisuća kuna vrednovana su po trošku stjecanja ostvarenom tijekom 2014. godine budući da se isti smatra adekvatnom aproksimacijom fer vrijednosti.

BILJEŠKE UZ KONSOLIDIRANE FINACIJSKE IZVJEŠTAJE

ZA GODINU KOJA JE ZAVRŠILA 31. PROSINCA 2014.

BILJEŠKA 26 – DUGOTRAJNA IMOVINA NAMIJENJENA PRODAJI (NASTAVAK)

Oprema namijenjena prodaji

Oprema namijenjena prodaji odnosi se na opremu koju je Grupa namijenila prodaji budući da su predmetne djelatnosti obustavljene. Grupa je na datum klasifikacije kao namijenjena prodaji napravila interne procjene nadoknadiive vrijednosti opreme kroz prodaju. Sukladno procjenama, tijekom 2013. Grupa je izvršila umanjnje vrijednosti opreme u iznosu od 2.040 tisuća kuna. Zbog prodaje dijela opreme namijenjene prodaji djelomično je ukinuto umanjnje vrijednosti u visini 540 tisuća kuna. U 2014. godini izvršeno je dodatno umanjnje vrijednosti opreme u iznosu od 2.992 tisuća kuna. Grupa očekuje realizaciju prodaje navedene imovine tijekom 2015. godine.

Gubici povezani s umanjnjem vrijednosti opreme iskazani su unutar 'Ostalih troškova' u izvještaju o sveobuhvatnoj dobiti (bilješka 10).

Grupa za otuđenje namijenjena prodaji

Grupa za otuđenje namijenjena prodaji odnosi se na imovinu namijenjenu prodaji koja je dio prekinutog poslovanja. Tijekom 2014. godine Grupa je priznala trošak od umanjnja vrijednosti navedene imovine u iznosu od 11.185 tisuća kuna (2013.: 29.321 tisuću kuna). Grupa očekuje realizaciju prodaje navedene imovine tijekom 2015. godine te je sa datumom izvještavanja u procesu razmatranja zaprimljene ponude za kupnju koja ne indicira potrebu za umanjnjem vrijednosti. Za više detalja vezano uz grupu za otuđenje namijenjenu prodaji koja se odnosi na prekinuto poslovanje vidi bilješku 7.

BILJEŠKE UZ KONSOLIDIRANE FINACIJSKE IZVJEŠTAJE

ZA GODINU KOJA JE ZAVRŠILA 31. PROSINCA 2014.

BILJEŠKA 27– DIONIČKI KAPITAL

	2014.	2013.
	(u tisućama kuna)	
Redovne dionice	1.084.001	1.084.001
Kapitalna dobit	47.151	45.932
Vlastite dionice	(67.604)	(67.604)
	1.063.548	1.062.329

	Broj dionica (kom)	Redovne dionice (u tisućama kuna)	Kapitalna dobit (u tisućama kuna)	Vlastite dionice (u tisućama kuna)	Ukupno (u tisućama kuna)
1. siječnja 2013.	5.242.492	1.626.001	26.465	(67.604)	1.584.862
Pojednostavljeno smanjenje temeljnog kapitala	-	(542.000)	-	-	(542.000)
Prijenos u kapitalne rezerve	-	-	18.108	-	18.108
Fer vrijednosti isplata s temelja dionica	-	-	1.359	-	1.359
31. prosinca 2013.	5.242.492	1.084.001	45.932	(67.604)	1.062.329
1. siječnja 2014.	5.242.492	1.084.001	45.932	(67.604)	1.062.329
Fer vrijednosti isplata s temelja dionica	-	-	1.219	-	1.219
31. prosinca 2014.	5.242.492	1.084.001	47.151	(67.604)	1.063.548

Temeljni kapital Društva na dan 31. prosinca 2014. godine iznosi 1.084.001 tisuća kuna, a podijeljen je u 5.420.003 dionica (2013.: 1.084.001 tisuća kuna i 5.420.003 dionica) od čega su 177.511 dionica vlastite dionice. Nominalna vrijednost jedne dionice iznosi 200 kuna (2013.: 200 kuna). Sve izdane dionice u potpunosti su plaćene.

Odlukom Glavne skupštine od 20. lipnja 2013. godine o pojednostavljenom smanjenju temeljnog kapitala društva radi pokrića gubitka, smanjen je temeljni kapital u iznosu od 542.000 tisuća kuna i to smanjenjem nominalnog iznosa svake dionice sa 300 kuna na 200 kuna. Pojednostavljeno smanjenje temeljnog kapitala iskorišteno je za pokriće gubitka Društva iz prethodnih godina u iznosu od 523.892 tisuća kuna, a preostali iznos od 18.108 tisuća kuna raspoređen je u rezerve kapitala.

Plan dioničkih opcija za zaposlene detaljnije je opisan u bilješci 36 uz konsolidirane financijske izvještaje.

Struktura dioničara na datum izvještavanja bila je kako slijedi:

Vlasnička struktura	2014.		2013.	
	Broj dionica	% vlasništva	Broj dionica	% vlasništva
DUUDI - Hrvatski zavod za mirovinsko osiguranje	575.598	10,62%	575.598	10,62%
DUUDI - Republika Hrvatska	536.259	9,89%	536.160	9,89%
Erste Plavi OMF	514.863	9,50%	514.863	9,50%
AZ OMF	488.106	9,01%	488.106	9,01%
PBZ Croatia osiguranje d.d. OMF	480.921	8,87%	477.957	8,82%
Unicredit Bank Austria AG - skrbnički račun	435.910	8,04%	426.041	7,86%
Kapitalni fond d.d.	321.804	5,94%	321.804	5,94%
Raiffeisen OMF	197.766	3,65%	203.266	3,75%
Zagrebačka banka d.d.	118.475	2,19%	-	0,00%
PBZ d.d. The bank of New York as custodian	61.274	1,13%	54.194	1,00%
PBZ d.d. - skrbnički račun	58.952	1,09%	98.891	1,82%
PBZ d.d. - skrbnički račun	52.877	0,98%	87.103	1,61%
Trezorski račun	177.511	3,28%	177.511	3,28%
Ostali dioničari	1.399.687	25,81%	1.458.509	26,91%
Ukupno	5.420.003	100,00%	5.420.003	100,00%

BILJEŠKE UZ KONSOLIDIRANE FINANCIJSKE IZVJEŠTAJE

ZA GODINU KOJA JE ZAVRŠILA 31. PROSINCA 2014.

BILJEŠKA 28 – PRIČUVE

	2014.	2013.
	<i>(u tisućama kuna)</i>	
Pričuve za vlastite dionice	67.604	21.762
Zakonske pričuve	16.543	11.474
Statutarne pričuve	43.956	39.294
Pričuve za reinvestiranu dobit	298.138	136.075
Ostale pričuve	41.299	40.715
	467.540	249.320

<i>(u tisućama kuna)</i>	Pričuve za vlastite dionice	Zakonske pričuve	Rezerva za reinvestiranu dobit	Statutarne rezerve	Ostale pričuve	Ukupno
1. siječnja 2013.	21.762	18.325	50.000	35.244	48.172	173.503
Prijenos iz zakonskih i ostalih pričuva	-	(6.851)	-	4.050	(1.082)	(3.883)
Prijenos iz zadržane dobiti	-	-	86.075	-	-	86.075
Tečajne razlike	-	-	-	-	(6.375)	(6.375)
31. prosinca 2013.	21.762	11.474	136.075	39.294	40.715	249.320
1. siječnja 2014.	21.762	11.474	136.075	39.294	40.715	249.320
Prijenos iz zadržane dobiti	45.842	5.069	162.063	4.662	2.955	220.591
Tečajne razlike	-	-	-	-	(2.371)	(2.371)
31. prosinca 2014.	67.604	16.543	298.138	43.956	41.299	467.540

Zakonska pričuva formira se sukladno hrvatskim propisima prema kojima je Grupa dužna u zakonske pričuve unositi dvadeseti dio (5%) dobiti tekuće godine, sve dok te pričuve zajedno s kapitalnom dobiti ne dosegnu visinu od pet posto (5%) temeljnog kapitala. Ova pričuva, kao ni pričuva za vlastite dionice, nije raspodjeljiva. Ostale pričuve uglavnom se sastoje od pričuva nastalih u skladu s odredbama Statuta Društva (koje nisu raspodjeljive) te pričuva od preračuna tečaja vezanih uz ovisna društva u inozemstvu.

(i) Prijenosi unutar kapitala i rezervi

U 2014. godini Glavna skupština dioničara donijela je odluku da se ostvarena dobit Društva iz 2013. godine u iznosu od 51.366 tisuća kuna rasporedi u zakonske rezerve u iznosu od 2.569 tisuća kuna, rezerve za vlastite dionice u iznosu od 45.842 tisuće kuna i ostale rezerve u iznosu od 2.955 tisuće kuna.

Nadalje, ovisno društvo Belupo d.d. je 2014. godine prema odluci skupštine rasporedio iz zadržane dobiti u statutarne pričuve 4.662 tisuća kuna te u zakonske rezerve 2.500 tisuća kuna.

BILJEŠKE UZ KONSOLIDIRANE FINACIJSKE IZVJEŠTAJE

ZA GODINU KOJA JE ZAVRŠILA 31. PROSINCA 2014.

BILJEŠKA 28 – PRIČUVE (NASTAVAK)

(ii) *Reinvestiranje dobiti*

Reinvestiranje dobiti u matičnom društvu

Društvo je tijekom 2014. godine ostvarilo nekonsolidiranu dobit nakon oporezivanja u iznosu od 201.674 tisuća kuna (2013.: 51.366 tisuća kuna). Uprava Društva donijela je odluku dana 13. veljače 2015. godine reinvestiranju dijela tekuće dobiti u iznosu od 108.400 tisuća kuna (2013.: nula kuna) sa svrhom kapitalnih ulaganja za koje će tijekom 2015. godine biti registrirano povećanje temeljnog kapitala Društva. Nadzorni odbor dao je suglasnost odluci 13. veljače 2015. godine

Povećanje temeljnog kapitala provest će se na način da se vrijednost svake od 5.420.003 dionice u nominalnom iznosu od 200,00 kuna poveća za iznos od 20,00 kuna na nominalni iznos od 220,00 kuna. Sukladno navedenom, iznos dobiti od 108.400 tisuća kuna za koje će biti registrirano kao povećanje temeljnog kapitala ne smatra se raspoloživom za isplatu dioničarima i iskazuje se u rezervi za reinvestiranu dobit.

Povećanjem temeljnog kapitala odnosi između dioničara ostaju nepromijenjeni tako da dioničarima pripadaju dionice povećane nominalne vrijednosti razmjerno njihovom dotadašnjem sudjelovanju u temeljnom kapitalu Društva, sukladno čl. 333. Zakona o trgovačkim društvima. Nakon provedenog povećanja, temeljni kapital Društva iznositi će 1.192.400.660,00 kuna i podijeljen je na 5.420.003 redovnih dionica svaka u nominalnom iznosu od 220,00 kuna.

Sukladno važećoj poreznoj regulativi Društvo je priznalo navedeni iznos reinvestirane dobiti kao poreznu olakšicu poreza na dobit što je rezultiralo umanjnjem porezne obveze za 21.680 tisuća kuna (2013.: nula kuna).

Napominjemo kako je odluka o reinvestiranju dijela dobiti i posljedičnom povećanju temeljnog kapitala Društva podložna konačnom odobrenju Glavne skupštine Društva.

Ukoliko povećanje temeljnog kapitala ne bude registrirano do 31. listopada 2015. godine, porezna olakšica će, sukladno odredbama važeće porezne regulative, biti ukinuta što bi rezultiralo poreznim troškom od 21.680 tisuća kuna sa pripadajućim kamatama. Ukoliko bi došlo do isplate navedenih rezervi dioničarima tijekom budućih razdoblja ili smanjenja temeljnog kapitala kreiranog iz reinvestiranja dobiti, ta bi transakcija rezultirala ukidanjem prvobitne olakšice te retroaktivnim stvaranjem porezne obveze od dana kada je odlukom o reinvestiranju ostvarena prvobitna porezna olakšica.

Reinvestiranje dobiti u ovisnom društvu

Ovisno društvo Belupo d.d. tijekom 2014. godine ostvarilo je dobit prije oporezivanja u iznosu 65.228 tisuća kuna (2013.: 99.936 tisuća kuna). Nadzorni odbor društva Belupo d.d. jednoglasno je dao suglasnost na dan 18. prosinca 2014. godine o reinvestiranju dijela dobiti u svrhu kapitalnih ulaganja u proizvodne kapacitete u iznosu od 53.663 tisuća kuna (2013.: 86.075 tisuća kuna) za koji će tijekom 2015. godine biti registrirano povećanje temeljnog kapitala ovisnog društva. Sukladno važećoj poreznoj regulativi, ovisno društvo priznalo je navedeni iznos reinvestirane dobiti kao poreznu olakšicu poreza na dobit što je rezultiralo umanjnjem tekućeg poreza na dobit u iznosu od 10.733 tisuća kuna (2013.: 17.215 tisuća kuna).

Napominjemo kako je odluka o reinvestiranju dijela dobiti i posljedičnom povećanju temeljnog kapitala ovisnog društva podložna konačnom odobrenju Glavne skupštine ovisnog društva.

Ukoliko povećanje temeljnog kapitala ne bude registrirano do 31. listopada 2015. godine, porezna olakšica će, sukladno odredbama važeće porezne regulative, biti ukinuta što bi rezultiralo poreznim troškom od 10.733 tisuća kuna sa pripadajućim kamatama. Ukoliko bi došlo do isplate navedenih rezervi dioničarima ovisnog društva tijekom budućih razdoblja ili smanjenja temeljnog kapitala kreiranog iz reinvestiranja dobiti, ta bi transakcija rezultirala ukidanjem prvobitne olakšice te retroaktivnim stvaranjem porezne obveze od dana kada je odlukom o reinvestiranju ostvarena prvobitna porezna olakšica.

Tijekom 2014. godine registrirano je povećanje temeljnog kapitala ovisnog društva Belupo d.d. po osnovi reinvestiranja dijela dobiti iz 2013. godine sukladno prethodnoj odluci Glavne skupštine društva o reinvestiranju.

BILJEŠKE UZ KONSOLIDIRANE FINANCIJSKE IZVJEŠTAJE**ZA GODINU KOJA JE ZAVRŠILA 31. PROSINCA 2014.****BILJEŠKA 29 – ZADRŽANA DOBIT**

	31.12.2014.	31.12.2013.
	<i>(u tisućama kuna)</i>	
Zadržana dobit	217.569	345.701

Kretanje zadržane dobiti, odnosno, prenesenih gubitaka prikazano je kako slijedi:

	2014.	2013.
Stanje 1. siječnja	345.701	(162.600)
- pojednostavljeno smanjenje temeljnog kapitala	-	523.892
- prijenos u zakonske i ostale rezerve	(58.528)	(82.192)
- reinvestiranje dobiti	(162.063)	-
- dobit razdoblja	92.459	66.601
Stanje 31. prosinca	217.569	345.701

BILJEŠKA 30 – NEVLADAJUĆI UDJELI

Nevladajući udjel Grupe Podravka proizašao je iz vlasničkog udjela od 65% u povezanom društvu Farmavita d.o.o. Sarajevo koje je stečeno 2008. godine.

Skraćene financijske informacije društva Farmavita d.o.o., Sarajevo (ne uključujući konsolidacijska izbijanja) na dan 31. prosinca 2014. godine su kako slijedi:

	2014.	2013.
	<i>(u tisućama kuna)</i>	
Izveštaj o financijskom položaju		
Dugotrajna imovina	77.265	71.972
Kratkotrajna imovina	126.079	122.105
Kratkoročne obveze	(108.532)	(110.466)
Dugoročne obveze	(25.204)	(25.160)
Izveštaj o sveobuhvatnoj dobiti za godinu		
Prihodi od prodaje	181.322	162.576
Dobit nakon poreza	10.930	9.825
Ostala sveobuhvatna dobit	79	237
Ukupna sveobuhvatna dobit tekuće godine	11.009	10.062
Izveštaj o novčanim tokovima		
Neto povećanje / (smanjenje) novca i novčanih ekvivalenata	(931)	678

Kretanje u nevladajućem udjelu bilo je kako slijedi:

	2014.	2013.
	<i>(u tisućama kuna)</i>	
Stanje na dan 1. siječnja	34.040	32.027
Tečajna razlika	79	237
Udjel u dobiti tekuće godine	2.486	1.776
Stanje na dan 31. prosinca	36.605	34.040

BILJEŠKE UZ KONSOLIDIRANE FINACIJSKE IZVJEŠTAJE

ZA GODINU KOJA JE ZAVRŠILA 31. PROSINCA 2014.

BILJEŠKA 31 – FINACIJSKE OBVEZE PO FER VRIJEDNOSTI KROZ DOBIT ILI GUBITAK

	2014.	2013.
	<i>(u tisućama kuna)</i>	
Kamatni swap	2.752	2.709

2014. godina

Kredit	Nominalni iznos kredita '000 EUR	Obveza po kreditu na 31.12.2014. '000 EUR	Fer		Period važenja kamatnog swapa	Varijabilni dio kamata prije kamatnog swapa	Fiksni dio kamata po kamatnom swapu
			vrijednost swapa na 31.12.2014. '000 HRK	Datum ugovaranja kamatnog swapa			
Tranša A	-	-	221	16.11.2012.	16.12.2015.	3M EURIBOR	0,50%
Tranša B	-	-	1.771	16.11.2012.	16.12.2015.	3M EURIBOR	0,63%
EBRD (A+B)	73.346	70.414	760	17.09.2014.	16.08.2019.	3M EURIBOR	0,40%
	73.346	70.414	2.752				

2013. godina

Kredit	Nominalni iznos kredita '000 EUR	Obveza po kreditu na 31.12.2013. '000 EUR	Fer		Period važenja kamatnog swapa	Varijabilni dio kamata prije kamatnog swapa	Fiksni dio kamata po kamatnom swapu
			vrijednost swapa na 31.12.2013. '000 HRK	Datum ugovaranja kamatnog swapa			
Tranša A	42.500	17.454	283	16.11.2012.	16.12.2015.	3M EURIBOR	0,50%
Tranša B	42.500	39.525	1.555	16.11.2012.	16.12.2015.	3M EURIBOR	0,63%
Erste Group	40.000	8.421	871	09.07.2009.	09.10.2014.	3M EURIBOR	2,46%
	125.000	65.400	2.709				

Kamatni swapovi za tranšu A i tranšu B bili su sklopljeni u 2012. godini prema sindiciranom kreditu iz 2010. godine. Navedeni kredit refinanciran je prije njegova dospijeca novim sindiciranim kreditom EBRD-a s dospijecom 16. kolovoza 2019. godine čiji je otplatni plan prilagođen postojećim kamatnim swapovima koji pokrivaju 75% glavnice sindiciranog kredita do njihova dospijeca 16. prosinca 2015. godine. S ciljem zaštite od promjene varijabilne kamatne stope do dospijeca novog sindiciranog kredita, Grupa je u 2014. godini ugovorila novi kamatni swap kojim je fiksiran trošak kamata za 35% glavnice novog sindiciranog kredita s EBRD-om za razdoblje od 16. prosinca 2015. do dospijeca kredita. Nakon datuma bilance ugovoren je još jedan kamatni swap kojim je fiksiran trošak kamata za dodatnih 35% glavnice novog sindiciranog kredita s EBRD-om te tako Grupa na datum odobrenja ovih izvještaja fiksira trošak kamata za 70% glavnice sindiciranog kredita.

Mjerenje fer vrijednosti

Fer vrijednost kamatnih swapova temelji se procjeni diskontiranih procijenjenih budućih novčanih tokova na temelju uvjeta i dospijeca predmetnih ugovora i pomoću tržišne kamatne stope za sličan instrument na datum mjerenja. Fer vrijednost odražava kreditni rizik instrumenta i uključuje korekcije koje uzimaju u obzir kreditni rizik Društva i protustranke kada je to prikladno. Sukladno korištenim ulaznim varijablama, procjena je kategorizirana je u hijerarhiji fer vrijednosti kao razina 2 (vidi bilješku 6).

BILJEŠKE UZ KONSOLIDIRANE FINACIJSKE IZVJEŠTAJE

ZA GODINU KOJA JE ZAVRŠILA 31. PROSINCA 2014.

BILJEŠKA 32 – KREDITI I ZAJMOVI

	2014.	2013.
	<i>(u tisućama kuna)</i>	
Dugoročni krediti		
Banke u Hrvatskoj	272.250	488.733
Banke u inozemstvu	474.560	81.153
Financijski najam	2.203	2.986
	749.013	572.872
Kratkoročni krediti		
Banke u Hrvatskoj	150.221	304.393
Banke u inozemstvu	173.669	183.243
Financijski najam	1.652	2.777
	325.542	490.413
Ukupno krediti	1.074.555	1.063.285

Dugoročni sindicirani kredit iz 2010. (odobren u iznosu 739 milijuna kuna) i kredit prema ugovoru s EBRD-om iz 2013. godine (odobren u iznosu 74 milijuna kuna za poboljšanje energetske učinkovitosti), refinancirani su u kolovozu 2014. novim dugoročnim sindiciranim kreditom EBRD-a i tri poslovne banke u ukupnom iznosu od 559.417 tisuća kuna s krajnjim rokom dospijanja 16. kolovoza 2019. godine. Prema spomenutom EBRD-ovom kreditu Grupa je obavezna ispuniti slijedeće uvjete zaduženja navedene u ugovoru:

- Pokriće duga sa EBITDA. Pokazatelj se računa kao omjer konsolidiranog neto duga i konsolidirane EBITDA. Na izvještajne datume Grupa je bila unutar definiranog omjera.
- Pokriće kamata. Navedeni pokazatelj računa se dijeljenjem konsolidirane EBITDA sa konsolidiranim troškom kamata za godinu. Na izvještajne datume Grupa je bila unutar definiranog omjera.
- Pokazatelj vlastitog financiranja. Pokazatelj se računa kao omjer konsolidirane glavnice i konsolidirane ukupne imovine. Na izvještajne datume Grupa je bila unutar definiranog omjera.
- Pokriće novčanog toka. Pokazatelj se računa kao omjer novčanog toka i konsolidirane otplate duga. Na izvještajne datume Grupa je bila unutar definiranog omjera

Ukoliko bilo koji od uvjeta zaduženja nije ispunjen, moguće ga je ispraviti u roku od 30 dana, a u slučaju da i u navedenom periodu nisu ispunjeni uvjeti banka ima mogućnost učiniti dospjelim dio ili cijeli iznos kredita.

Primljeni krediti od banaka u iznosu od 824.334 tisuća kuna (2013.: 730.749 tisuća kuna) osigurani su založenim zemljištem, građevinskim objektima te pokretninama Grupe knjigovodstvene vrijednosti 576.438 tisuća kuna (bilješka 19).

Obveza po financijskom najmu Grupe je kako slijedi:

	Minimalna plaćanja najma		Trošak financiranja		Sadašnja vrijednost min. plaćanja najma	
	2014.	2013.	2014.	2013.	2014.	2013.
	<i>(u tisućama kuna)</i>					
Do jedne godine	1.803	2.961	(151)	(184)	1.652	2.777
Od jedne do pet godina	2.292	3.126	(89)	(140)	2.203	2.986
Nakon pet godina	-	-	-	-	-	-
Ukupno	4.095	6.087	(240)	(324)	3.855	5.763

U konsolidiranim financijskim izvještajima uključeno u:

Obveze po primljenim kreditima - kratkoročni krediti	1.652	2.777
Obveze po primljenim kreditima - dugoročni krediti	2.203	2.986
	3.855	5.763

BILJEŠKE UZ KONSOLIDIRANE FINACIJSKE IZVJEŠTAJE

ZA GODINU KOJA JE ZAVRŠILA 31. PROSINCA 2014.

BILJEŠKA 32 – KREDITI I ZAJMOVI (NASTAVAK)

Dinamika otplate dugoročnih kredita (uključujući i kamatni swap) je kako slijedi:

	2014.	2013.
	<i>(u tisućama kuna)</i>	
Od 1 – 2 godine	158.045	487.279
Od 2 – 5 godina	581.583	77.182
Preko 5 godina	12.137	11.120
	751.765	575.581

Efektivne kamatne stope na izvještajni dan su kako slijedi:

	2014.			2013.		
	Kune	EUR	Ostalo	Kune	EUR	Ostalo
Dugoročni krediti						
Banke u Hrvatskoj	3,97%	4,01%	-	5,15%	4,79%	-
Banke u inozemstvu	-	2,73%	5,30%	-	3,56%	4,96%
Financijski najam	-	3,83%	8,38%	-	4,23%	8,50%
Kratkoročni krediti						
Banke	3,71%	-	3,86%	4,00%	3,72%	4,24%

Knjigovodstveni iznos kredita i zajmova Grupe (uključujući kamatni swap) preračunat je iz sljedećih valuta:

	2014.	2013.
	<i>(u tisućama kuna)</i>	
Kune	373.398	303.806
EUR	593.753	646.980
Ostalo	110.156	115.208
	1.077.307	1.065.994

Veći dio kredita koristi se u EUR-ima, pa je utjecaj promjene tečaja EUR-a značajan na visinu obveze po kreditima.

Grupa ima sljedeće nepovučene kreditne linije:

	2014.	2013.
	<i>(u tisućama kuna)</i>	
Promjenjiva kamatna stopa:		
- unutar jedne godine	128.075	149.005
	128.075	149.005

Radi se o neiskorištenim kratkoročnim okvirima za kredite, garancije i akreditive koje koristi Grupa kod više komercijalnih banaka.

BILJEŠKE UZ KONSOLIDIRANE FINANCIJSKE IZVJEŠTAJE

ZA GODINU KOJA JE ZAVRŠILA 31. PROSINCA 2014.

BILJEŠKA 33 – REZERVIRANJA

(u tisućama kuna)	Jubilarni nagrade	Neiskorišteni dani godišnjeg odmora	Otpremnine	Poticajne otpremnine i bonusi	Sudski sporovi	Ukupno
Na dan 31. prosinca 2013.:						
Dugoročni dio	11.223	-	13.126	-	24.930	49.279
Kratkoročni dio	1.925	8.855	1.299	7.420	2.789	22.288
Stanje 1. siječnja 2014.	13.148	8.855	14.425	7.420	27.719	71.567
Povećanje rezerviranja	1.452	7.819	324	75.394	-	84.989
Iskorišteno u toku godine	(2.030)	(7.824)	(1.365)	(60.032)	(11.369)	(82.620)
Stanje 31. prosinca 2014.	12.570	8.850	13.384	22.782	16.350	73.936
Dugoročni dio	10.562	-	13.116	-	16.114	39.792
Kratkoročni dio	2.008	8.850	268	22.782	236	34.144
	12.570	8.850	13.384	22.782	16.350	73.936

(i) Sudski sporovi

Navedeni iznosi obavljenih rezerviranja odnose se na sudske sporove podignute protiv Grupe koji proizlaze iz redovnog komercijalnog poslovanja te sporove s bivšim radnicima. Trošak rezerviranja iskazan je u konsolidiranom izvještaju o sveobuhvatnoj dobiti u okviru administrativnih troškova. Na temelju stručnog mišljenja odvjetnika Uprava Grupe predviđa da neće imati značajnih gubitaka po ovim sporovima iznad iznosa za koje su izvršena rezerviranja na dan 31. prosinca 2014. godine.

(ii) Poticajne otpremnine i bonusi

Grupa je na dan 31. prosinca 2014. godine priznala 7.463 tisuće kuna rezerviranja za bonuse ključnom menadžmentu (2013.: 6.409 tisuća kuna). Nadalje, tijekom 2014. godine, Grupa je priznala troškove temeljem plana zbrinjavanja viška zaposlenih u iznosu od 72.137 tisuća kuna, a koji se odnose na trošak poticajnih otpremnina za ukupno 559 zaposlenih.

(iii) Jubilarne nagrade i otpremnine

Sukladno kolektivnom ugovoru koji su potpisala društva u Hrvatskoj Grupa ima obvezu isplaćivanja jubilarnih nagrada, otpremnina i ostalih naknada svojim zaposlenicima. Prema navedenom ugovoru, ukoliko zaposlenici odlaze u redovnu mirovinu (bez poticajne otpremnine) isplaćuje im se 10 tisuća kuna neto od čega je 2 tisuće kuna oporezivo. Drugih oblika primanja nakon odlaska u mirovinu nema. Za zaposlenike Grupe u Republici Hrvatskoj, plaćaju se zakonski doprinosi za mirovinsko osiguranje u dotičnim društvima Grupe. Ti doprinosi čine osnovu za mirovine koje Hrvatski mirovinski fond isplaćuje hrvatskim zaposlenicima nakon njihova odlaska u mirovinu. Sadašnja vrijednost navedenih obveza, povezani troškovi tekućeg i minulog rada određeni su metodom projicirane kreditne jedinice.

Aktuarske procjene su izvedene na temelju sljedećih glavnih pretpostavki:

	2014.	2013.
Diskontna stopa	3,8% - 4,0%	5,4%
Stopa fluktuacije	4,9% - 10,0%	4,1%-10,0%
Prosječan očekivan preostali radni staž (u godinama)	21	21

Promjene sadašnje vrijednosti obveza s naslova definiranih primanja tijekom razdoblja:

	2014.	2013.
	(u tisućama kuna)	
Na dan 01. siječnja	27.573	28.068
Trošak tekućeg rada	1.191	2.097
Troškovi kamata	856	1.170
Aktuarski gubici	(661)	(1.227)
Isplaćena primanja	(3.005)	(2.535)
Na dan 31. prosinca	25.954	27.573

BILJEŠKE UZ KONSOLIDIRANE FINANCIJSKE IZVJEŠTAJE**ZA GODINU KOJA JE ZAVRŠILA 31. PROSINCA 2014.****BILJEŠKA 34 – OBVEZE PREMA DOBAVLJAČIMA I OSTALE OBVEZE**

	2014.	2013.
	<i>(u tisućama kuna)</i>	
Obveze prema dobavljačima	433.707	467.521
Ostale obveze	130.215	153.260
	563.922	620.781

Na dan 31. prosinca 2014. i 2013. godine knjigovodstveni iznos obveze približno odgovara fer vrijednosti, zbog kratkoročne prirode navedenih obveza.

Ostale obveze su kako slijedi:

	2014.	2013.
	<i>(u tisućama kuna)</i>	
Obveze za plaće i ostale naknade radnicima	54.673	54.521
Obračunani troškovi	37.204	50.517
Odgođeni prihodi (povratni najam)	15.422	24.235
Obveze za ostale poreze, doprinose i druge pristojbe	9.355	7.530
Obveze za naknadu za zbrinjavanje ambalaže	2.929	2.931
Obveze za kamate	4.251	6.389
Primljeni predujmovi	515	1.719
Obveza za dividendu	677	681
Ostale obveze	5.189	4.737
	130.215	153.260

BILJEŠKE UZ KONSOLIDIRANE FINACIJSKE IZVJEŠTAJE

ZA GODINU KOJA JE ZAVRŠILA 31. PROSINCA 2014.

BILJEŠKA 35 – UPRAVLJANJE RIZICIMA

Kategorije financijskih instrumenta su kako je prikazano:

	2014.	2013.
	<i>(u tisućama kuna)</i>	
Financijska imovina po amortiziranom trošku		
Dugotrajni zajmovi	4.103	3.537
Dugotrajni depoziti	1.199	1.183
Ulaganja u vlasničke instrumente	2.300	887
Kratkoročni zajmovi	1.819	-
Potraživanja od kupaca (uključujući mjenice)	852.771	984.589
Novac i novčani ekvivalenti	220.478	179.461
	1.082.670	1.169.657
Financijska imovina po fer vrijednosti kroz dobit ili gubitak		
Terminski ugovori	59	-
	59	-
Ukupno financijska imovina	1.082.729	1.169.657
Financijske obveze po amortiziranom trošku		
Obveze po financijskom najmu	3.855	5.763
Kredit i zajmovi	1.070.700	1.057.522
Obveze dobavljačima i obveze za kamate	437.958	473.910
	1.512.513	1.537.195
Financijske obveze po fer vrijednosti kroz dobit ili gubitak		
Kamatni swap	2.752	2.709
	2.752	2.709
Ukupno financijske obveze	1.515.265	1.539.904

Fer vrijednost financijskih instrumenata

Fer vrijednosti financijske imovine i financijskih obveza se određuje kako slijedi:

- fer vrijednost financijske imovine i financijskih obveza kojima se trguje na aktivnim likvidnim tržištima, pod standardnim uvjetima, određuje se prema cijenama koje kotiraju na tržištu
- fer vrijednost ostale financijske imovine i ostalih financijskih obveza određuje se u skladu s modelima za određivanje cijena, a na temelju analize diskontiranih novčanih tokova koristeći cijene iz poznatih transakcija na tržištu i cijene koje se nude za slične instrumente

Financijski instrumenti koji se drže do dospelosti u normalnom poslovanju su knjiženi po trošku nabave ili neto iznosu smanjenom za otplaćeni dio. Fer vrijednost je određena kao iznos po kojem se financijski instrument može prodati trgovanjem između dobrovoljnih poznatih stranaka po tržišnim uvjetima, osim u slučaju prodaje pod prisilom ili radi likvidacije.

Na datum izvještavanja, iskazani iznosi novca i novčanih ekvivalenata, kratkoročnih depozita i kratkoročnih pozajmica odgovaraju njihovoj tržišnoj vrijednosti, zbog kratkoročne prirode ove imovine i obveza te zbog činjenice da navedena imovina i obveze u pravilu nose varijabilnu kamatnu stopu približnu tržišnoj.

Financijska imovina po osnovi terminskih ugovora vrednovana je po fer vrijednosti kako je objašnjeno u bilješci 24. Fer vrijednost dugotrajnih zajmova i depozita približna je knjigovodstvenoj budući da navedena imovina uglavnom nosi varijabilnu kamatnu stopu približnu tržišnoj.

Grupa smatra da je knjigovodstvena vrijednost ulaganja u nekotirane i kotirane vlasničke instrumente koji nemaju aktivno tržište približna aproksimacija njihove fer vrijednosti budući je njihovo stjecanje provedeno po cijeni dobrovoljno uređenoj od strane informiranih i nepovezanih stranaka.

Knjigovodstveni iznos obveza po financijskom najmu te obveza po kreditima aproksimira njihovu fer vrijednost budući da navedene obveze ili nose varijabilnu kamatnu stopu ili nose fiksnu kamatnu stopu koja je približna tržišnoj.

Financijske obveze po osnovi kamatnog swapa vrednovane su po fer vrijednosti kako je objašnjeno u bilješci 31.

BILJEŠKE UZ KONSOLIDIRANE FINACIJSKE IZVJEŠTAJE

ZA GODINU KOJA JE ZAVRŠILA 31. PROSINCA 2014.

BILJEŠKA 35 – UPRAVLJANJE RIZICIMA (NASTAVAK)

Upravljanja financijskim rizicima (nastavak)

Upravljanje rizikom kapitala

Riznica Grupe analizira strukturu kapitala na polugodišnjoj razini. Kao dio navedene analize riznica analizira trošak kapitala i rizik povezan sa svakom stavkom kapitala. Omjer neto duga i glavnice na izvještajni dan bio je kako slijedi:

	2014.	2013.
	<i>(u tisućama kuna)</i>	
Dug (dugoročni i kratkoročni krediti i zajmovi)	1.077.307	1.065.994
Novac i novčani ekvivalenti	(220.478)	(179.461)
Neto dug	856.829	886.533
Glavnica	1.785.262	1.691.390
Omjer neto duga i glavnice	48%	52%

Dug je definiran kao obveza za dugoročne i kratkoročne kredite te obveznice. Glavnica uključuje sav kapital i sve pričuve. Osim praćenja omjera duga i kapitala, Grupa također prati i omjer operativne dobiti prije amortizacije (EBITDA) i duga u sklopu pridržavanja uvjeta iz sindiciranog kredita (vidi bilješku 32). Na dan 31. prosinca 2014. godine Grupa je bila unutar definiranog omjera.

Grupa upravlja svojim kapitalom kako bi osigurala vremenski neograničen nastavak poslovanja, uz istovremenu realizaciju najvećeg mogućeg povrata za interesne strane kroz optimiziranje stanja između dužničkog i vlasničkog kapitala.

Upravljanje kreditnim rizikom

Kreditni rizik je rizik od neplaćanja odnosno neizvršenja ugovornih obveza od strane kupaca Grupe koji utječe na eventualni financijski gubitak Grupe. Grupa je usvojila nadograđenu „Proceduru za naplatu dospjelih potraživanja“ koja se primjenjuje u poslovanju s kupcima te prikuplja instrumente osiguranja plaćanja, gdje god je to moguće, u svrhu zaštite od mogućih financijskih rizika i gubitaka uslijed neizvršenja plaćanja i ugovornih obveza. Osim navedenog, Grupa je osigurala potraživanja u zemlji u svrhu smanjenja rizika od potencijalno nenaplativih potraživanja.

Kupci se svrstavaju u kategorije sukladno ostvarenom godišnjem prometu te se za svaku kategoriju primjenjuju odgovarajuće mjere zaštite od kreditnog rizika.

Mjere zaštite za pojedinu kategoriju kupaca definiraju se prema financijskim pokazateljima poslovanja pojedinog kupca, pri čemu se koristi nekoliko servisa putem kojih su dostupne potrebne informacije (financijska izvješća, ocjena boniteta i sl.). Analiza izloženosti Grupe i kreditna izloženost prati se i kontrolira kroz kreditne limite koji se mijenjaju i provjeravaju najmanje jednom godišnje.

Grupa posluje s velikim brojem kupaca različite maloprodajne djelatnosti i veličine. Najveća koncentracija kreditnog rizika se odnosi na maloprodajne trgovačke lance.

Grupa nema značajnu kreditnu izloženost koja nije pokrivena instrumentima osiguranja, a koja nije reflektirana procjenom indikacija za umanjenje vrijednosti na 31. prosinca 2014. godine.

BILJEŠKE UZ KONSOLIDIRANE FINACIJSKE IZVJEŠTAJE**ZA GODINU KOJA JE ZAVRŠILA 31. PROSINCA 2014.****BILJEŠKA 35 – UPRAVLJANJE RIZICIMA (NASTAVAK)****Upravljanja financijskim rizicima (nastavak)*****Upravljanje rizikom likvidnosti***

Odgovornost za upravljanje rizikom likvidnosti snosi Uprava, koja postavlja odgovarajući okvir za upravljanje rizikom likvidnosti, s ciljem upravljanja kratkoročnim, srednjoročnim i dugoročnim zahtjevima financiranja i likvidnosti. Grupa upravlja rizikom likvidnosti održavajući adekvatne rezerve i kreditne linije, kontinuirano uspoređujući planirani i ostvareni tijekom novca uz praćenje dospijeća potraživanja i obveza.

Analiza rizika likvidnosti

Tablice u nastavku prikazuju ugovorna dospijeća financijskih obveza i financijske imovine Grupe iskazanih u konsolidiranom izvještaju o financijskom položaju na kraju svakog izvještajnog razdoblja.

Tablice su izrađene na temelju nediskontiranih novčanih tokova baziranih na ugovornim uvjetima na datum izvještavanja te uključuju i novčane tokove po glavnici i kamatama.

Analiza rizika likvidnosti priložena niže ukazuje na mogućnosti nedostatka likvidnosti Grupe u kraćem roku.

<i>na dan 31. prosinca 2014.</i>	Neto knjig. vrijednost	Ugovoreni novčani tokovi	Do godinu dana	1 - 5 godine	preko 5 godina
	<i>(u tisućama kuna)</i>				
<i>Obveze koje ne nose kamatu:</i>					
Kamatni swap	2.752	2.752	1.992	760	-
Obveze dobavljačima i obveze za kamate	437.958	437.958	437.537	421	-
	440.710	440.710	439.529	1.181	-
<i>Kamatonosne obveze:</i>					
Obveze po financijskom najmu	3.855	4.095	1.803	2.292	-
Kredit i zajmovi	1.070.700	1.153.225	356.653	786.103	10.469
	1.074.555	1.157.320	358.456	788.395	10.469
	1.515.265	1.598.030	797.985	789.576	10.469
<i>Imovina koja ne nosi kamatu:</i>					
Potraživanja od kupaca (uključujući mjenice)	852.771	852.771	827.656	25.115	-
Terminski ugovori	59	59	59	-	-
Novac i novčani ekvivalenti	220.478	220.478	220.478	-	-
	1.073.308	1.073.308	1.048.193	25.115	-
<i>Kamatonosna imovina:</i>					
Dugotrajni zajmovi	4.103	7.245	2.747	4.498	-
Dugotrajni depoziti	1.199	1.223	-	1.223	-
Kratkoročni zajmovi	1.819	1.890	1.890	-	-
	7.121	10.358	4.637	5.721	-
	1.080.429	1.083.666	1.052.830	30.836	-

BILJEŠKE UZ KONSOLIDIRANE FINACIJSKE IZVJEŠTAJE

ZA GODINU KOJA JE ZAVRŠILA 31. PROSINCA 2014.

BILJEŠKA 35 – UPRAVLJANJE RIZICIMA (NASTAVAK)

Upravljanja financijskim rizicima (nastavak)

Upravljanje rizikom likvidnosti (nastavak)

Analiza rizika likvidnosti (nastavak)

<i>na dan 31. prosinca 2013.</i>	Neto knjig. vrijednost	Ugovoreni novčani tokovi	Do godinu dana	1 - 5 godine	preko 5 godina
			<i>(u tisućama kuna)</i>		
<i>Obveze koje ne nose kamatu:</i>					
Kamatni swap	2.709	2.709	871	1.838	-
Obveze dobavljačima i obveze za kamate	473.910	473.910	473.910	-	-
	476.619	476.619	474.781	1.838	-
<i>Kamatonosne obveze:</i>					
Obveze po financijskom najmu	5.763	6.087	2.961	3.126	-
Kredit i zajmovi	1.057.522	1.155.972	526.684	620.140	9.148
	1.063.285	1.162.059	529.645	623.266	9.148
	1.539.904	1.638.678	1.004.426	625.104	9.148
<i>Imovina koja ne nosi kamatu:</i>					
Potraživanja od kupaca (uključujući mjenice)	984.589	984.589	983.950	639	-
Novac i novčani ekvivalenti	179.461	179.461	179.461	-	-
	1.164.050	1.164.050	1.163.411	639	-
<i>Kamatonosna imovina:</i>					
Dugotrajni zajmovi	3.537	5.101	1.267	3.834	-
Dugotrajni depoziti	1.183	1.206	-	1.206	-
	4.720	6.307	1.267	5.040	-
	1.168.770	1.170.357	1.164.678	5.679	-

BILJEŠKE UZ KONSOLIDIRANE FINACIJSKE IZVJEŠTAJE

ZA GODINU KOJA JE ZAVRŠILA 31. PROSINCA 2014.

BILJEŠKA 35 – UPRAVLJANJE RIZICIMA (NASTAVAK)

Upravljanje financijskim rizicima (nastavak)

Upravljanje kamatnim rizikom

Zbog činjenice da Grupa koristi kredite s fiksnim, ali i promjenjivim kamatnim stopama, Grupa je izložena riziku promjene kamatnih stopa. Značajan iznos kredita Grupe je s varijabilnom kamatnom stopom. Grupa koristi kamatni swap za upravljanje kamatnim rizikom (bilješka 31).

Izloženost promjeni kamatne stope na primljene kredite i zajmove (isključujući dio kredita pokriven kamatnim swapom na datum izvještavanja) sukladno ugovorenim datumima promjena kamatnih stopa na izvještajni dan je kako slijedi:

(u tisućama kuna)

	2014.	2013.
Krediti banaka bazirani na EURIBOR-u	400.535	181.807
Krediti banaka bazirani na ZIBOR-u	-	73.947
Financijski leasing baziran na EURIBOR-u	3.619	5.615
Krediti banaka na TZMF*	53.292	61.125
Krediti banaka bazirani na PRIBOR-u**	31.894	35.860
	489.340	358.354

*Trezorski Zapisi Ministarstva Financija

** Prague Interbank Offer Rate

Analiza osjetljivosti na kamatni rizik

Analiza osjetljivosti u nastavku temeljena je na izloženosti riziku promjene kamatnih stopa prema ugovorenim uvjetima na datum izvještavanja. Za promjenjive kamatne stope, analiza je pripremljena na način da je izračunat učinak razumno mogućeg povećanja kamatnih stopa kod zaduženja s varijabilnim kamatnim stopama na očekivane ugovorne novčane tokove takvih zaduženja u odnosu na one koji su izračunati primjenom kamatne stope primjenjive na kraju trenutnog razdoblja izvještavanja. Pri internom izvještavanju kamatnog rizika ključnom rukovodstvu, koristi se povećanje/smanjenje od 50 baznih poena što predstavlja realno moguću promjenu kamatnih stopa prema procjeni Uprave. Procijenjeni učinak realno moguće promjene kamatnih stopa na rezultat Grupe prije poreza za izvještajna razdoblja je kako slijedi:

na dan 31. prosinca 2014.	Ugovoreni	do 1	od 1 do 2	od 2 do 5	više od 5
	novčani tokovi	godine	godine	godina	godina
	(u tisućama kuna)				
Prema trenutnim kamatnim stopama	513.018	167.725	84.797	260.496	-
Prema trenutnim kamatnim stopama + 0,50%	517.638	168.779	86.241	262.618	-
Efekt povećanja kamatnih stopa za 0,50%	(4.620)	(1.054)	(1.444)	(2.122)	-

na dan 31. prosinca 2013.	Ugovoreni	do 1	od 1 do 2	od 2 do 5	više od 5
	novčani tokovi	godine	godine	godina	godina
	(u tisućama kuna)				
Prema trenutnim kamatnim stopama	376.933	196.410	107.452	73.071	-
Prema trenutnim kamatnim stopama + 0,50%	379.403	197.027	108.477	73.899	-
Efekt povećanja kamatnih stopa za 0,50%	(2.470)	(617)	(1.025)	(828)	-

Nakon datuma izvještavanja Grupa je značajno smanjila izloženost riziku kamatnih stopa kroz povećanje dijela glavnice sindiciranog kredita koji se pokriva kamatnim swap (70% glavnice) dok se ostatak izloženosti kamatnom riziku ne smatra značajnim.

BILJEŠKE UZ KONSOLIDIRANE FINACIJSKE IZVJEŠTAJE

ZA GODINU KOJA JE ZAVRŠILA 31. PROSINCA 2014.

BILJEŠKA 35 – UPRAVLJANJE RIZICIMA (NASTAVAK)

Upravljanje operativnim rizicima

Tržišni rizici

(i) Cjenovni rizik

Grupa je izložena međunarodnom tržištu i u značajnom dijelu se financira putem kredita denominiranih u stranim valutama. Kao rezultat, Grupa je podložna utjecaju promjene cijena na tržištu prehrambenih sirovina te utjecaju tečajnih razlika i promjene kamatnih stopa. Grupa je, zbog prodaje robe s odgodom plaćanja, izložena i riziku nenaplativosti potraživanja.

Riznica u Podravki obavlja financijske usluge za Podravku i koordinira financijsko poslovanje Grupe na domaćem i međunarodnim financijskim tržištima, te prati i upravlja financijskim rizicima vezanim uz poslovne aktivnosti Podravke. Najvažniji rizici uključuju tržišne rizike (rizik promjene valutnog tečaja, rizik promjene kamatnih stopa i cijena), kreditni rizik i rizik od moguće nelikvidnosti.

Najvažniji rizici, zajedno s metodama korištenim za upravljanje tim rizicima opisani su u nastavku. Grupa ne koristi derivativne instrumente u špekulativne svrhe. Grupa je u cilju zaštite od promjene varijabilne kamatne stope sklopilo ugovor o kamatnom swap-u.

Promjenjivost cijena prehrambenih sirovina je značajan element u poslovnom okruženju Grupe.

Grupa ostvaruje većinu ukupnog prometa nabave s domaćeg tržišta, dok se glavnina prometa sa inozemnim dobavljačima ostvaruje s dobavljačima s teritorija EU.

S ulaskom Hrvatske u EU, ostvarene su znatne koristi na ime lakšeg pristupa tržištima EU te ukidanja carinskih barijera što je u konačnici rezultiralo nižim nabavnim cijenama strateških sirovina i materijala.

Najveći nabavni rizici financijske su prirode, uzrokovani većim dijelom porastom cijena poljoprivredno-prehrambenih proizvoda na globalnom tržištu (dugogodišnji trend), a manjim dijelom i valutnim rizikom. Zaštitni carinski i trgovinski mehanizmi u EU kojima se, s jedne strane štite proizvođači iz EU, s druge strane predstavljaju rizik u smislu povećanih carinskih davanja (antidumping) za pojedine sirovine iz trećih zemalja. Nedostupnost roba na tržištu uzrokovana manjkom količina na slobodnom tržištu uslijed vremenskih nepogoda (suša, poplave), političkih i socijalnih nemira u pojedinim zemljama (Egipat, Turska) ili špekuliranja s ključnim poljoprivrednim i prehrambenim proizvodima, također su rizici s povećanim utjecajem na poslovanje Grupe.

Kako bi umanjili ove utjecaje, nabavna funkcija Grupe kroz upravljanje strateškim nabavnim kategorijama i ključnim dobavljačima, djeluje u smjeru razvijanja partnerskih odnosa s višegodišnjim dobavljačima, ali i razvijanja odnosa s novim dobavljačima na ciljanim tržištima EU i trećih zemalja, okrupnjavanja nabavnih volumena sa svrhom jačanja tržišnih pozicija te punim korištenjem Commodity Risk Managmenta, provođenjem tendera i korištenjem novih režima uvoza (triangulacija) te na taj način djeluje na snižavanje troškova nabave. Grupa ne koristi forward ugovore u svrhu upravljanja rizicima promjene cijena prehrambenih sirovina.

Segment farmaceutike izložen je riziku promjene cijena lijekova na recept, odnosno, ograničenja prodajne cijene od strane regulatora. Osim kroz komunikaciju sa regulatorom i koordinaciju sa ostalim tržišnim natjecateljima, navedenim rizikom Grupa nije u mogućnosti aktivno upravljati.

BILJEŠKE UZ KONSOLIDIRANE FINANCIJSKE IZVJEŠTAJE

ZA GODINU KOJA JE ZAVRŠILA 31. PROSINCA 2014.

BILJEŠKA 35 – UPRAVLJANJE RIZICIMA (NASTAVAK)

Upravljanje operativnim rizicima (nastavak)

Tržišni rizici (nastavak)

(ii) Valutni rizik

Grupa određene transakcije obavlja u stranoj valuti, te je po tom pitanju izložena rizicima promjene valutnih tečajeva. U idućoj tablici su prikazani knjigovodstveni iznosi monetarne imovine i monetarnih obveza Grupe u stranoj valuti na izvještajni datum.

	Obveze		Imovina	
	2014.	2013.	2014.	2013.
	(u tisućama kuna)		(u tisućama kuna)	
Europska Unija (EUR)	716.724	834.218	231.247	236.497
Bosna i Hercegovina (BAM)	101.825	105.593	161.449	153.063
Poljska (PLN)	22.053	26.755	44.719	65.127
Rusija (RUB)	-	649	107.657	115.594
Češka kruna (CZK)	45.106	54.287	19.137	22.100
Ostale valute	42.103	33.477	119.909	87.165

Analiza osjetljivosti na valutni rizik

Grupa je uglavnom izložena valutnom riziku promjene tečaja kune u odnosu na EUR, BAM i RUB, zbog činjenice da se trgovina prehrambenim sirovinama na međunarodnom tržištu velikim dijelom obavlja u valuti EUR dok se izloženost rublju ogleda u farmaceutskom segmentu poslovanja na ruskom tržištu.

Od 31. prosinca 2014. do datuma ovog izvještaja, tečaj ruske rublje prema hrvatskoj kuni oslabio je za približno 26% (2013.: 7%). S obzirom na trenutne političke okolnosti u Rusiji i Ukrajini, Grupa detaljno prati razvoj situacije te je implementirala dodatne mjere upravljanja valutnim rizikom (uključujući sklapanje forward ugovora) kako bi aktivno nadzirala i minimizirala valutni rizik koji proizlazi iz izloženosti u ruskoj rublji.

Osim toga, definiranjem interne politike zaštite od valutnih rizika sa pripadajućim ranim indikatorima upozorenja, te pokretanjem projekta usmjerenog na centralizaciju upravljanja korporativnim rizicima (Enterprise Risk Management) krajem 2014. godine, Grupa je odlučila proaktivnije upravljati ključnim rizicima (uključujući i valutne rizike).

U idućoj tablici analizirana je osjetljivost Grupe na povećanje tečaja kune od 1% u odnosu na strane valute prema kojima je Grupa značajnije izložena (EUR, PLN, CZK, BAM i RUB) te povećanju tečaja kune u odnosu na rublju za 30% u 2014. godini. Analiza osjetljivosti uključuje samo otvorene novčane stavke u stranoj valuti i njihovo preračunavanje na kraju razdoblja temeljem postotne promjene valutnih tečajeva. Analiza osjetljivosti uključuje monetarnu imovinu i monetarne obveze u valuti. Negativan broj pokazuje smanjenje dobiti ako se hrvatska kuna u odnosu na predmetnu valutu promijenila za gore navedene postotke. U slučaju obrnuto proporcionalne promjene vrijednosti hrvatske kune u odnosu na predmetnu valutu, utjecaj na dobit bio bi jednak i suprotan.

BILJEŠKE UZ KONSOLIDIRANE FINACIJSKE IZVJEŠTAJE**ZA GODINU KOJA JE ZAVRŠILA 31. PROSINCA 2014.****BILJEŠKA 35 – UPRAVLJANJE RIZICIMA (NASTAVAK)***Tržišni rizici (nastavak)**(iii) Valutni rizik**Analiza osjetljivosti na valutni rizik (nastavak)*

	Utjecaj valute EUR		Utjecaj valute CZK	
	2014.	2013.	2014.	2013.
	<i>(u tisućama kuna)</i>		<i>(u tisućama kuna)</i>	
Povećanje/(smanjenje) neto rezultata	(4.855)	(5.977)	(260)	(322)

	Utjecaj valute BAM		Utjecaj valute PLN	
	2014.	2013.	2014.	2013.
	<i>(u tisućama kuna)</i>		<i>(u tisućama kuna)</i>	
Povećanje/(smanjenje) neto rezultata	596	475	227	384

	Utjecaj valute RUB	
	2014.	2013.
	<i>(u tisućama kuna)</i>	
Povećanje/(smanjenje) neto rezultata	32.297	1.149

Analiza valutnog rizika pripremljena je na temelju službenih tečajeva analiziranih stranih valuta prema Hrvatskoj Narodnoj Banci koji su bili kako slijedi:

	31.12.2014.	31.12.2013.
EUR	7,6615	7,6376
BAM	3,9172	3,9051
PLN	1,7780	1,8417
RUB	0,1188	0,1695
CZK	0,2764	0,2784

Rizici s osnova prodajne funkcije

Grupa ostvaruje 41% (2013.: 44%) prihoda od prodaje na domaćem tržištu dok 59% (2013.: 56%) prihoda od prodaje Grupa ostvaruje na inozemnim tržištima i to uglavnom preko povezanih poduzeća. Grupa se kroz prodajne cijene te rabatnu politiku prilagođava makroekonomskim uvjetima svakog pojedinog tržišta što je i ujedno najveći rizik s naslova prodajne funkcije.

Što se tiče poslovanja na domaćem tržištu, Grupa očekuje povećane rizike vezane uz održavanje tržišne pozicije uslijed očekivano jačeg ulaska strane konkurencije. Kako bi se umanjio ovaj utjecaj, Grupa nastoji dodatno jačati vlastitu konkurentnost povećanjem proizvodnosti, modernizacijom tehnologije te jačanjem proizvodnih marki.

Nastavak gospodarske krize u zemlji tijekom 2014. godine imao je negativan utjecaj na mogućnosti rasta prodaje na domaćem tržištu, posebice zbog pada kupovne moći potrošača te posljedično i do povećanja rizika naplativosti potraživanja.

Grupa ulaže napore da kroz harmonizaciju i optimizaciju postojećih cjenovnih politika i razina cijena na postojećim tržištima u EU/CEE regiji osigura preduvjete za nastavak uspješnog dugoročnog rasta i izbjegavanje erozija profitnih marži.

BILJEŠKE UZ KONSOLIDIRANE FINACIJSKE IZVJEŠTAJE**ZA GODINU KOJA JE ZAVRŠILA 31. PROSINCA 2014.****BILJEŠKA 36 – ISPLATE S TEMELJA DIONICA****Opcije za radnike**

Opcije na kupnju dionica Podravke d.d. odobrene su ključnom rukovodstvu Grupe. Cijena iskorištenja odobrene opcije jednaka je prosječnoj ponderiranoj cijeni dionice Podravke d.d. ostvarenoj na Zagrebačkoj burzi u godini u kojoj je opcija dodijeljena. Razdoblje stjecanja obično teče od datuma sklapanja ugovora za opcije. Opcije se stječu za svaku poslovnu godinu posebno.

Svi navedeni rokovi vrijede ukoliko nije nastupila neka od okolnosti predviđena svakim od ugovora iz navedenog razdoblja, a odnosi se na prijevremeni prekid mandata, kršenje odredbi ugovora, odlazak iz tvrtke, prelazak na novu funkciju unutar tvrtke itd. u kojem slučaju se opcije uglavnom trebaju iskoristiti u roku od 6 mjeseci od nastupa neke od navedenih okolnosti.

U tekućem i usporednom izvještajnom razdoblju bile su na snazi sljedeće opcije za isplatu s temelja dionica:

Datum izdanja	Broj instrumenata	Uvjeti ostvarivanja prava	Ugovorno trajanje
<i>Opcije izdane ključnom menadžmentu Grupe</i>			
Na dan 31. prosinca 2010.	11.000	Rad do ugovorenog trajanja opcije	31.12.2015.
	8.000	Rad do ugovorenog trajanja opcije	31.12.2016.
Na dan 31. prosinca 2011.	11.000	Rad do ugovorenog trajanja opcije	31.12.2015.
	8.000	Rad do ugovorenog trajanja opcije	31.12.2016.
Na dan 24. veljače 2012.	27.000	Rad do ugovorenog trajanja opcije	31.12.2017.
Na dan 24. veljače 2012.	1.000	Rad do ugovorenog trajanja opcije	31.12.2016.
Na dan 24. veljače 2012.	1.000	Rad do ugovorenog trajanja opcije	31.12.2015.
Na dan 26. lipnja 2012.	1.000	Rad do ugovorenog trajanja opcije	31.12.2017.
Na dan 31. prosinca 2012.	5.000	Rad do ugovorenog trajanja opcije	30.06.2015.
Na dan 31. prosinca 2012.	2.000	Rad do ugovorenog trajanja opcije	31.12.2015.
Na dan 9. listopada 2014.	2.500	Rad do ugovorenog trajanja opcije	31.12.2017.
Na dan 3. siječnja 2013.	2.000	Rad do ugovorenog trajanja opcije	31.12.2015.
Na dan 12. veljače 2013.	5.300	Rad do ugovorenog trajanja opcije	31.12.2018.
Na dan 25. travanj 2012.	2.000	Rad do ugovorenog trajanja opcije	30.06.2016.
Na dan 23. prosinca 2013.	28.620	Rad do ugovorenog trajanja opcije	31.12.2017.
Na dan 31. prosinac 2013.	2.000	Rad do ugovorenog trajanja opcije	31.12.2017.
Na dan 28. prosinac 2014.	27.451	Rad do ugovorenog trajanja opcije	31.12.2018.
Na dan 28. prosinac 2014.	6.207	Rad do ugovorenog trajanja opcije	31.12.2017.
Na dan 9. listopada 2014.	4.500	Rad do ugovorenog trajanja opcije	31.12.2018.
Na dan 3. siječnja 2013.	2.000	Rad do ugovorenog trajanja opcije	31.12.2016.
Na dan 12. veljače 2013.	2.000	Rad do ugovorenog trajanja opcije	30.06.2017.
Na dan 25. travanj 2012.	5.000	Rad do ugovorenog trajanja opcije	31.12.2019.
Ukupno opcije na dionice	164.578		

BILJEŠKE UZ KONSOLIDIRANE FINANCIJSKE IZVJEŠTAJE

ZA GODINU KOJA JE ZAVRŠILA 31. PROSINCA 2014.

BILJEŠKA 36 – ISPLATE S TEMELJA DIONICA (NASTAVAK)

Opcije za radnike (nastavak)

Mjerenje fer vrijednosti

Fer vrijednost opcija na dionice zaposlenicima mjerena je pomoću Black-Scholes formule. Varijable pri mjerenju uključuju cijenu dionice na datum mjerenja, cijena izvršenja instrumenta, očekivanu volatilitnost (na temelju procjene povijesne volatilitnosti cijene dionice, osobito tijekom povijesnog razdoblja razmjernog očekivanom trajanju opcije), očekivano trajanje instrumenta (temelji se na povijesnom iskustvu i općenitom ponašanju nositelja opcije), očekivanu dividendu i bezrizičnu kamatnu stopu (određenu na temelju državnih obveznica). Netržišni te radni uvjeti ne uzimaju se u obzir pri određivanju fer vrijednosti.

Ulazne varijable za kalkulaciju fer vrijednosti:

Program dioničkih opcija za ključni menadžment	2014.	2013.
Fer vrijednost opcije na datum izdavanja (poderirani prosjek)	77	75
Cijena dionice na datum izdavanja (poderirani prosjek)	265	255
Izvršna cijena (poderirani prosjek)	277	273
Očekivana volatilitnost (poderirani prosjek)	25%	27%
Očekivano razdoblje valjanosti (poderirani prosjek u godinama)	4,5	4,4
Očekivane dividende	0%	0%
Bezrizična kamatna stopa (temeljena na državnim obveznicama)	5,26%	5,29%

Priznato unutar dobiti ili gubitka	2014.	2013.
	<i>(u tisućama kuna)</i>	
Transakcije s temelja isplate u dionicama	1.219	1.359

Cijena iskorištenja dioničkih opcija za ključni menadžment kreće se u rasponu od 218 do 309 kuna. Promjene u broju danih opcija za dionice i njihovih izvršnih cijenu su kako slijedi:

	Broj opcija 2014.	Prosječna ponderirana izvršna cijena 2014.	Broj opcija 2013.	Prosječna ponderirana izvršna cijena 2013.
Na dan 1. siječnja	144.920	273	91.000	285
Otpisano	-	-	-	-
Iskorišteno	-	-	-	-
Isteklo	(31.000)	-	-	-
Izdano	50.658	265	53.920	255
Na dan 31. prosinca	164.578	277	144.920	273
Neiskorišteno na 31. prosinca	164.578		144.920	

Tijekom godine 3.500 dioničkih opcija dodijeljeno je retroaktivno zbog promjene ugovorenih uvjeta rada koji su postojali u 2013. godini, ali su se formalizirali u tekućoj godini.

Na dan 31. prosinca 2014. broj neizvršenih dioničkih opcija je 164.578 (2013.: 144.920 opcija). U 2014. i 2013. godini nije bilo iskorištenih opcija.

Prosječna ponderirana izvršna cijena neizvršenih dioničkih opcija na kraju 2014. godine je 277 kn (2013.: 273 kn). Prosječno ponderirano preostalo ugovoreno razdoblje na kraju godine je 4,5 godinu (4,4 godina u 2013. godini).

BILJEŠKE UZ KONSOLIDIRANE FINACIJSKE IZVJEŠTAJE

ZA GODINU KOJA JE ZAVRŠILA 31. PROSINCA 2014.

BILJEŠKA 37 – TRANSAKCIJE S POVEZANIM STRANAMA

Transakcije između Društva i njegovih ovisnih društava, koja su njegove povezane strane, su eliminirane konsolidacijom i nisu objavljene u ovoj bilješci.

Grupa je u povezanom odnosu sa društvom MIRNA d.d., ali zbog uvjeta opisanih u bilješci 40, Grupa nema kontrolu nad navedenim društvom na datum izvještavanja. Tijekom 2014. godine Grupa je ostvarila 2.677 tisuća kuna prihoda od navedenog društva.

Grupa smatra da, u smislu MRS-a 24 *Objavljivanje povezanih stranaka*, nije u povezanom odnosu sa nijednim od dioničara Društva budući da smatra da nijedan pojedinačni dioničar nema značajan utjecaj na donošenje poslovnih odluka Grupe.

Transakcije s ključnim menadžmentom i članovima Nadzornog odbora

	2014.	2013.
	<i>(u tisućama kuna)</i>	
Naknade ključnom rukovodstvu		
Plaće i otpremnine	38.781	46.032
Isplate s temelja dionica (bilješka 36)	1.219	1.359
	40.000	47.391

Ključni menadžment Grupe koji se sastoji od Uprave i izvršnih direktora broji 51 ljudi (2013.: 110 ljudi).

Tijekom 2014. godine isplaćeno je ukupno 1.736 tisuća kuna naknada članovima Nadzornog Odbora Društva (2013.: 2.367 tisuća kuna).

BILJEŠKA 38 – POTENCIJALNE OBVEZE

	2014.	2013.
	<i>(u tisućama kuna)</i>	
Dane garancije i jamstva	9.964	10.856

Dane garancije i jamstva odnose se najvećim dijelom na potencijalne obveze Podravke d.d. po osnovi carinske garancije, garancija prema ugovoru o koncesiji za crpljenje pitke vode i mineralne vode, garancije za provozni postupak, te manjim dijelom odnose se na garancije dane kupcima za dobro izvršenje ugovora.

Potencijalne obveze po danim garancijama i jamstvima nisu priznate u konsolidiranom izvještaju o financijskom položaju na dan 31. prosinca, jer prema procjeni Uprave Grupe na dan 31. prosinca 2014. i 2013. godine ne postoji značajna vjerojatnost nastanka navedenih obveza za Grupu.

BILJEŠKA 39 - PREUZETE OBVEZE

U 2014. godini ugovoreni su troškovi nabave dugotrajne materijalne imovine s dobavljačima u iznosu od 36.285 tisuća kuna (2013.: 31.359 tisuća kuna), koji još nisu realizirani, niti su iskazani u konsolidiranom izvještaju o financijskom položaju.

Ugovoreno plaćanje obveza po operativnom najmu za korištenje prijevoznih sredstava, viličara i informatičke opreme je kako slijedi:

	2014.	2013.
	<i>(u tisućama kuna)</i>	
Do jedne godine	21.693	24.293
Od 1 do 5 godina	19.715	27.890
	41.408	52.183

BILJEŠKE UZ KONSOLIDIRANE FINANCIJSKE IZVJEŠTAJE

ZA GODINU KOJA JE ZAVRŠILA 31. PROSINCA 2014.

BILJEŠKA 40 – STJECANJE DIONICA DRUŠTVA MIRNA d.d. Rovinj

Podravka d.d. je dana 25. kolovoza 2014. godine na javnim dražbama za prodaju dionica društva Mirna d.d. putem trgovinskog sustava Zagrebačke burze d.d. u postupku izvansudskog namirenja stekla 198.209 dionica društva MIRNA d.d., što predstavlja 53,9% ukupno izdanih dionica navedenog društva. Podravka d.d. je stekla dionice društva MIRNA d.d. u iznosu od 38,02 kn po dionici ili ukupne vrijednosti 7,5 milijuna kuna. Na dionicama navedenog društva bilo je zasnovano dobrovoljno založno pravo u korist Podravke d.d. kao osiguranje za kredite koje je Podravka odobrila tijekom 2009. godine.

Stjecanjem navedenih dionica Podravka d.d. je, sukladno Zakonu o preuzimanju dioničkih društava, 29.09.2014. godine objavila ponudu za preuzimanje preostalih dionica društva MIRNA d.d. po cijeni od 38,02 kune po dionici, osim onih na kojima je zasnovan teret. Ponudu za preuzimanje je prihvatilo sedmero dioničara čime je Podravka d.d. stekla dodatnih 37.153 dionica, odnosno dodatnih 10,09% ukupno izdanih dionica društva MIRNA d.d.. Nakon ponude za preuzimanje Podravka d.d. je postala imatelj 235.362 dionice društva MIRNA d.d. ili 63,95% ukupno izdanih dionica.

Dana 21. studenog 2014. godine održana je Glavna skupština društva MIRNA d.d. na kojoj su s dužnosti opozvani dotadašnji članovi Nadzornog odbora. Za nove članove Nadzornog odbora izabrani su predstavnici Podravke. Nakon Glavne skupštine društva MIRNA d.d. održana je i konstituirajuća odluka Nadzornog odbora društva MIRNA d.d. kojom je odlučeno o imenovanju Vladimira Bunića za jedinog člana Uprave i direktora te odluka o opozivu i stavljanju van snage sve punomoći koje je izdala dotadašnja Uprava.

Vežano uz provedenu javnu dražbu na dionicama društva MIRNA d.d. kao i na prethodno zasnivanje založnog prava Društva nad tim dionicama, pokrenut je sudski postupak povodom tužbe od strane trećih osoba, kao i na pravo vlasništva na udjelima društva Mirna Ribolov d.o.o., ovisnog društva MIRNE d.d.. Nadalje, u prosincu 2014. godine, Uprava MIRNE d.d. uputila je zahtjev za pokretanjem predstečajne nagodbe uslijed blokade računa, a koji je odbijen. Međutim, na dan 29. siječnja 2015. godine Trgovački sud u Rijeci donio je rješenje kojim se pokreće prethodni postupak radi utvrđivanja uvjeta za otvaranje stečajnog postupka nad društvom MIRNA d.d. u okviru čega je imenovan privremeni stečajni upravitelj te sazvano ročište za 30. ožujka 2015. godine.

Iako je Podravka d.d. na dan 31. prosinca 2014. imala u posjedu 63,95% dionica društva MIRNA d.d. s pravom glasa te je upravljala procesima navedenog društva posredstvom imenovane Uprave, uslijed značajnih pravnih nesigurnosti vezano uz pokrenute, a neriješene pravne radnje, značajnih operativnih ograničenja u upravljanju društvom u okviru blokade računa te značajnih administrativnih nesigurnosti vezano uz moguće pokretanje stečajnog postupka čime bi kontrolu nad društvom preuzeo stečajni upravitelj, Podravka d.d. smatra kako nije stekla sve potrebne uvjete koji bi rezultirali stjecanjem kontrole nad društvom MIRNA d.d. te posljedično tome, konsolidacijom navedenog društva u Grupi sa datumom 31. prosinca 2014. godine.

Skraćene nerevidirane financijske informacije društva Mirna d.d., Rovinj na dan 31. prosinca 2014. godine su kako slijedi:

	2014.	2013.
	<i>(u tisućama kuna)</i>	
Izveštaj o financijskom položaju		
Dugotrajna imovina	122.804	123.275
Kratkotrajna imovina	54.262	30.285
Kratkoročne obveze	(36.347)	(41.094)
Dugoročne obveze	(67.536)	(33.683)
Neto imovina	73.183	78.783
Izveštaj o sveobuhvatnoj dobiti za godinu		
Prihodi od prodaje	12.020	14.179
Dobit / (gubitak) nakon poreza	(5.623)	497
Ostala sveobuhvatna dobit	-	-
Ukupna sveobuhvatna (gubitak) / dobit tekuće godine	(5.623)	497

BILJEŠKE UZ KONSOLIDIRANE FINACIJSKE IZVJEŠTAJE

ZA GODINU KOJA JE ZAVRŠILA 31. PROSINCA 2014.

BILJEŠKA 41 – DOGAĐAJI NAKON IZVJEŠTAJNOG DATUMA

Odluka o pripajanju ovisnog društva

Odlukom Uprave od 25. veljače 2015. godine društvu Podravka d.d. pripaja se društvo Danica mesna industrija d.o.o. prijenosom cjelokupne njegove imovine i obveza na Društvo preuzimatelja na temelju zaključnih financijskih izvješća.

Na temelju ove odluke društvo preuzimatelj i pripojeno društvo sklopit će ugovor o pripajanju koji će biti valjan kada ga odobri Glavna skupština pripojenog društva.

Imovina pripojenog društva i njegove obveze prelaze na društvo preuzimatelja upisom pripajanja u sudski registar Trgovačkog suda u Varaždinu.

Preuzimanje kontrole nad društvom MIRNA d.d.

Na ročištu vezanom uz utvrđenje uvjeta za otvaranjem stečaja nad društvom MIRNA d.d. održanom dana 30. ožujka 2015. godine pri Trgovačkom sudu u Rijeci, utvrđeno je kako više ne postoje razlozi za otvaranje stečajnog postupka nad Mirnom d.d. iz Rovinja, te će se odluka o obustavi stečajnog postupka temeljem članka 53. st. 9. Stečajnog zakona donijeti u pisanom otpravku.

Podravka d.d. je kao većinski vlasnik društva MIRNA d.d. direktno podmirila znatan iznos dospjelih tražbina Mirne d.d. te pružila jamstva za podmirenje preostalih tražbina vjerovnika MIRNE d.d. koje su bile evidentirane u očevidniku FINA-e.

Kao rezultat navedenog, društvo MIRNA d.d. postalo je sposobno za plaćanje time što mu je deblokiran račun te su posljedično tome otpali zakonom predviđeni razlozi za otvaranje, odnosno, daljnje vođenje stečajnog postupka.

Grupa smatra da navedeni događaji predstavljaju značajnu promjenu okolnosti u donošenju poslovnih odluka i upravljanju društva MIRNA d.d. te da je sukladno novim okolnostima Grupa suštinski preuzela kontrolu nad navedenim društvom. Sukladno navedenom, počevši sa datumom 31. ožujka 2015. godine, konsolidirani financijski izvještaji Grupe obuhvaćati će i financijski položaj te rezultate poslovanja i novčane tokove društva MIRNA d.d.

Povećanje temeljnog kapitala ovisnog društva Belupo d.d.

Glavna skupština ovisnog društva Belupo d.d. je na sjednici dana 7. travnja 2015. godine donijela odluku o povećanju temeljnog kapitala unosom nekretnina od strane matičnog društva Podravka d.d. u iznosu 12.815 tisuća kuna. Na navedenoj sjednici također je odobrena odluka o reinvestiranju dobiti ovisnog društva u iznosu od 53.663 tisuća kuna.

Prilog 1.

Razdoblje izvještavanja:

1.1.2014

do

31.12.2014

Godišnji financijski izvještaj poduzetnika GFI-POD

Matični broj (MB): 03454088

Matični broj subjekta (MBS): 010006549

Osobni identifikacijski broj
(OIB): 18928523252Tvrtna izdavatelja: **PODRAVKA prehrambena industrija d.d., KOPRIVNICA**

Poštanski broj i mjesto: 48000

KOPRIVNICA

Ulica i kućni broj: ANTE STARČEVIĆA 32

Adresa e-pošte: podravka@podravka.hrInternet adresa: www.podravka.com

Šifra i naziv općine/grada: 201 KOPRIVNICA

Šifra i naziv županije: 6 KOPRIVNIČKO-KRIŽEVAČKA

Broj zaposlenih: 5.341

(krajem godine)

Konsolidirani izvještaj: DA

Šifra NKD-a: 1039

Tvrtnke subjekata konsolidacije (prema MSFI):

Sjedište:

MB:

BELUPO d.d.	Koprivnica	3805140
DANICA d.o.o.	Koprivnica	0991279
PODRAVKA SARAJEVO d.o.o.	Sarajevo, BIH	20188537
PODRAVKA POLSKA SP z.o.o.	Kostrzyn, Polska	5981449907
PODRAVKA LAGRIS a.s.	Dolni Lhota u Luhačovic, Češka	3042510487
PODRAVKA LJUBLJANA d.o.o.	Ljubljana, Slovenija	5539064000

Knjigovodstveni servis:

Osoba za kontakt: Brajević Iva

(unosi se samo prezime i ime osobe za kontakt)

Telefon: 048 651 228

Telefaks: 048 220 562

Adresa e-pošte: Iva.Brajevic@podravka.hr

Prezime i ime: Mršić Zvonimir

(osoba ovlaštene za zastupanje)

Dokumentacija za objavu:

1. Revidirani godišnji financijski izvještaji s revizorskim izvješćem
2. Izvještaj posloводства
3. Izjava osoba odgovornih za sastavljanje godišnjeg izvještaja,
4. Odluka nadležnog tijela (prijedlog) o utvrđivanju godišnjih financijskih izvještaja
5. Odluka o prijedlogu raspodjele dobiti ili pokriću gubitka

u PDF formatu


 (potpis osobe ovlaštene za zastupanje)

M.P.


PODRAVKA
 PREHRAMBENA INDUSTRIJA d.d.
 KOPRIVNICA 173

BILANCA
stanje na dan 31.12.2014.

Obveznik: Podravka prehrambena industrija d.d., Koprivnica			
Naziv pozicije	AOP oznaka	Prethodna godina (neto)	Tekuća godina (neto)
1	2	3	4
AKTIVA			
A) POTRAŽIVANJA ZA UPISANI A NEUPLAĆENI KAPITAL	001	0	0
B) DUGOTRAJNA IMOVINA (003+010+020+029+033)	002	1.517.762.204	1.530.840.895
I. NEMATERIJALNA IMOVINA (004 do 009)	003	244.319.137	270.480.208
1. Izdaci za razvoj	004	8.387.114	11.159.230
2. Koncesije, patenti, licencije, robne i uslužne marke, softver i ostala prava	005	184.927.027	211.075.698
3. Goodwill	006	25.881.000	25.687.000
4. Predumovi za nabavu nematerijalne imovine	007	0	670.379
5. Nematerijalna imovina u pripremi	008	25.123.996	21.887.901
6. Ostala nematerijalna imovina	009	0	0
II. MATERIJALNA IMOVINA (011 do 019)	010	1.218.263.632	1.202.589.246
1. Zemljište	011	57.770.322	58.797.445
2. Građevinski objekti	012	758.629.723	696.258.216
3. Postrojenja i oprema	013	317.730.791	334.217.220
4. Alati, pogonski inventar i transportna imovina	014	20.642.379	21.895.779
5. Biološka imovina	015	0	0
6. Predumovi za materijalnu imovinu	016	7.215.364	6.259.128
7. Materijalna imovina u pripremi	017	54.102.698	83.004.853
8. Ostala materijalna imovina	018	2.172.355	2.156.605
9. Ulaganje u nekretnine	019	0	0
III. DUGOTRAJNA FINACIJSKA IMOVINA (021 do 028)	020	5.606.408	7.602.254
1. Udjeli (dionice) kod povezanih poduzetnika	021	0	0
2. Dani zajmovi povezanim poduzetnicima	022	0	0
3. Sudjelujući interesi (udjeli)	023	983.600	2.624.403
4. Zajmovi dani poduzetnicima u kojima postoje sudjelujući interesi	024	0	0
5. Ulaganja u vrijednosne papire	025	169.480	0
6. Dani zajmovi, depoziti i slično	026	4.453.328	4.977.851
7. Ostala dugotrajna financijska imovina	027	0	0
8. Ulaganja koja se obračunavaju metodom udjela	028	0	0
IV. POTRAŽIVANJA (030 do 032)	029	0	0
1. Potraživanja od povezanih poduzetnika	030	0	0
2. Potraživanja po osnovi prodaje na kredit	031	0	0
3. Ostala potraživanja	032	0	0
V. ODGOĐENA POREZNA IMOVINA	033	49.573.027	50.169.187
C) KRATKOTRAJNA IMOVINA (035+043+050+058)	034	1.923.619.896	1.964.152.540
I. ZALIHE (036 do 042)	035	727.969.978	813.595.923
1. Sirovine i materijal	036	176.250.040	183.729.167
2. Proizvodnja u tijeku	037	31.984.461	39.419.404
3. Gotovi proizvodi	038	208.246.290	219.830.729
4. Trgovačka roba	039	165.101.788	160.904.253
5. Predumovi za zalihe	040	0	0
6. Dugotrajna imovina namijenjena prodaji	041	146.387.399	209.712.370
7. Biološka imovina	042	0	0
II. POTRAŽIVANJA (044 do 049)	043	1.009.434.944	926.934.112
1. Potraživanja od povezanih poduzetnika	044	0	0
2. Potraživanja od kupaca	045	979.013.843	852.253.529
3. Potraživanja od sudjelujućih poduzetnika	046	0	0
4. Potraživanja od zaposlenika i članova poduzetnika	047	1.682.393	1.408.990
5. Potraživanja od države i drugih institucija	048	23.614.508	32.898.264
6. Ostala potraživanja	049	5.124.200	40.373.329
III. KRATKOTRAJNA FINACIJSKA IMOVINA (051 do 057)	050	6.753.946	3.144.487
1. Udjeli (dionice) kod povezanih poduzetnika	051	0	0
2. Dani zajmovi povezanim poduzetnicima	052	0	0
3. Sudjelujući interesi (udjeli)	053	0	0
4. Zajmovi dani poduzetnicima u kojima postoje sudjelujući interesi	054	0	0
5. Ulaganja u vrijednosne papire	055	5.574.691	516.000
6. Dani zajmovi, depoziti i slično	056	1.179.255	2.628.487
7. Ostala financijska imovina	057	0	0
IV. NOVAC U BANC I BLAGAJNI	058	179.461.028	220.478.018
D) PLAĆENI TROŠKOVI BUDUĆEG RAZDOBLJA I OBRAČUNATI PRIHODI	059	16.774.405	13.577.118
E) UKUPNO AKTIVA (001+002+034+059)	060	3.458.156.505	3.508.570.553
F) IZVANBILANČNI ZAPISI	061	940.027.349	1.267.806.542

Obveznik: Podravka prehrambena industrija d.d., Koprivnica

Naziv pozicije	AOP oznaka	Prethodna godina (neto)	Tekuća godina (neto)
1	2	3	4
PASIVA			
A) KAPITAL I REZERVE (063+064+065+071+072+075+078)	062	1.691.388.136	1.785.263.158
I. TEMELJNI (UPISANI) KAPITAL	063	1.084.000.600	1.084.000.600
II. KAPITALNE REZERVE	064	45.931.894	47.151.429
III. REZERVE IZ DOBITI (066+067-068+069+070)	065	181.715.439	399.937.326
1. Zakonske rezerve	066	11.474.469	16.542.776
2. Rezerve za vlastite dionice	067	21.761.692	67.604.502
3. Vlastite dionice i udjeli (odbitna stavka)	068	67.604.502	67.604.502
4. Statutarne rezerve	069	39.293.993	43.955.858
5. Ostale rezerve	070	176.789.787	339.438.692
IV. REVALORIZACIJSKE REZERVE	071	0	0
V. ZADRŽANA DOBIT ILI PRENESENI GUBITAK (073-074)	072	279.099.580	125.109.101
1. Zadržana dobit	073	279.099.580	125.109.101
2. Preneseni gubitak	074	0	0
VI. DOBIT ILI GUBITAK POSLOVNE GODINE (076-077)	075	66.600.774	92.459.335
1. Dobit poslovne godine	076	66.600.774	92.459.335
2. Gubitak poslovne godine	077	0	0
VII. MANJINSKI INTERES	078	34.039.849	36.605.367
B) REZERVIRANJA (080 do 082)	079	49.279.968	39.793.288
1. Rezerviranja za mirovine, otpremnine i slične obveze	080	24.349.842	23.678.752
2. Rezerviranja za porezne obveze	081	0	0
3. Druga rezerviranja	082	24.930.126	16.114.536
C) DUGOROČNE OBVEZE (084 do 092)	083	578.448.370	754.556.961
1. Obveze prema povezanim poduzetnicima	084	0	0
2. Obveze za zajmove, depozite i slično	085	0	0
3. Obveze prema bankama i drugim financijskim institucijama	086	572.871.848	749.013.195
4. Obveze za predujmove	087	0	0
5. Obveze prema dobavljačima	088	0	0
6. Obveze po vrijednosnim papirima	089	0	0
7. Obveze prema poduzetnicima u kojima postoje sudjelujući interesi	090	0	0
8. Ostale dugoročne obveze	091	0	0
9. Odgođena porezna obveza	092	5.576.522	5.543.766
D) KRATKOROČNE OBVEZE (094 do 105)	093	1.041.986.074	842.172.830
1. Obveze prema povezanim poduzetnicima	094	0	0
2. Obveze za zajmove, depozite i slično	095	0	429.443
3. Obveze prema bankama i drugim financijskim institucijama	096	499.511.380	332.543.953
4. Obveze za predujmove	097	1.719.050	515.054
5. Obveze prema dobavljačima	098	467.521.148	433.707.246
6. Obveze po vrijednosnim papirima	099	0	0
7. Obveze prema poduzetnicima u kojima postoje sudjelujući interesi	100	0	0
8. Obveze prema zaposlenicima	101	54.520.705	54.672.705
9. Obveze za poreze, doprinose i slična davanja	102	13.808.302	15.052.415
10. Obveze s osnove udjela u rezultatu	103	681.138	676.868
11. Obveze po osnovi dugotrajne imovine namijenjene prodaji	104	0	0
12. Ostale kratkoročne obveze	105	4.224.351	4.575.146
E) ODGOĐENO PLAĆANJE TROŠKOVA I PRIHOD BUDUĆEGA RAZDOBLJA	106	97.053.957	86.784.316
F) UKUPNO – PASIVA (062+079+083+093+106)	107	3.458.156.505	3.508.570.553
G) IZVANBILANČNI ZAPISI	108	940.027.349	1.267.806.542
DODATAK BILANCI (popunjava poduzetnik koji sastavlja konsolidirani godišnji financijski izvještaj)			
A) KAPITAL I REZERVE			
1. Pripisano imateljima kapitala matice	109	1.657.348.287	1.748.657.791
2. Pripisano manjinskom interesu	110	34.039.849	36.605.367

RAČUN DOBITI I GUBITKA
u razdoblju 1.1.2014. do 31.12.2014.

Obveznik: Podravka prehrambena industrija d.d., Koprivnica

Naziv pozicije	AOP oznaka	Prethodna godina	Tekuća godina
1	2	3	4
I. POSLOVNI PRIHODI (112+113)	111	3.693.549.702	3.571.331.955
1. Prihodi od prodaje	112	3.626.011.410	3.502.615.452
2. Ostali poslovni prihodi	113	67.538.292	68.716.503
II. POSLOVNI RASHODI (115+116+120+124+125+126+129+130)	114	3.558.262.017	3.382.341.993
1. Promjene vrijednosti zalha proizvodnje u tijeku i gotovih proizvoda	115	12.135.674	-18.761.395
2. Materijalni troškovi (117 do 119)	116	2.293.685.425	2.266.283.588
a) Troškovi sirovina i materijala	117	1.129.136.984	1.093.619.709
b) Troškovi prodane robe	118	589.447.024	602.771.331
c) Ostali vanjski troškovi	119	575.101.417	569.892.548
3. Troškovi osoblja (121 do 123)	120	666.283.968	636.354.782
a) Neto plaće i nadnice	121	406.683.344	380.272.191
b) Troškovi poreza i doprinosa iz plaća	122	172.476.260	166.596.660
c) Doprinosi na plaće	123	87.124.364	89.485.931
4. Amortizacija	124	148.302.573	134.795.623
5. Ostali troškovi	125	263.616.347	282.856.361
6. Vrijednosno usklađivanje (127+128)	126	66.752.289	27.834.704
a) dugotrajne imovine (osim financijske imovine)	127	29.945.077	14.445.942
b) kratkotrajne imovine (osim financijske imovine)	128	36.807.212	13.388.762
7. Rezerviranja	129	2.690.660	1.305.626
8. Ostali poslovni rashodi	130	104.795.081	51.672.704
III. FINANCIJSKI PRIHODI (132 do 136)	131	44.186.986	45.038.827
1. Kamate, tečajne razlike, dividende i slični prihodi iz odnosa s povezanim poduzetnicima	132	8.408.060	6.300.132
2. Kamate, tečajne razlike, dividende, slični prihodi iz odnosa s nepovezanim poduzetnicima i drugim osobama	133	31.449.556	38.629.793
3. Dio prihoda od pridruženih poduzetnika i sudjelujućih interesa	134	0	0
4. Nerealizirani dobiti (prihodi) od financijske imovine	135	4.329.370	108.902
5. Ostali financijski prihodi	136	0	0
IV. FINANCIJSKI RASHODI (138 do 141)	137	109.651.818	129.707.276
1. Kamate, tečajne razlike i drugi rashodi s povezanim poduzetnicima	138	7.739.946	6.186.628
2. Kamate, tečajne razlike i drugi rashodi iz odnosa s nepovezanim poduzetnicima i drugim osobama	139	101.910.759	123.102.922
3. Nerealizirani gubici (rashodi) od financijske imovine	140	1.113	417.726
4. Ostali financijski rashodi	141	0	0
V. UDIO U DOBITI OD PRIDRUŽENIH PODUZETNIKA	142	0	0
VI. UDIO U GUBITKU OD PRIDRUŽENIH PODUZETNIKA	143	0	0
VII. IZVANREDNI - OSTALI PRIHODI	144	0	0
VIII. IZVANREDNI - OSTALI RASHODI	145	0	0
IX. UKUPNI PRIHODI (111+131+142 + 144)	146	3.737.736.688	3.616.370.782
X. UKUPNI RASHODI (114+137+143 + 145)	147	3.667.913.835	3.512.049.269
XI. DOBIT ILI GUBITAK PRIJE OPOREZIVANJA (146-147)	148	69.822.853	104.321.513
1. Dobit prije oporezivanja (146-147)	149	69.822.853	104.321.513
2. Gubitak prije oporezivanja (147-146)	150	0	0
XII. POREZ NA DOBIT	151	1.445.908	9.376.280
XIII. DOBIT ILI GUBITAK RAZDOBLJA (148-151)	152	68.376.945	94.945.233
1. Dobit razdoblja (149-151)	153	68.376.945	94.945.233
2. Gubitak razdoblja (151-148)	154	0	0
DODATAK RDG-u (popunjava poduzetnik koji sastavlja konsolidirani godišnji financijski izvještaj)			
XIV. DOBIT ILI GUBITAK RAZDOBLJA			
1. Pripisana imateljima kapitala matice	155	66.600.774	92.459.335
2. Pripisana manjinskom interesu	156	1.776.171	2.485.898
IZVJEŠTAJ O OSTALOJ SVEOBUHVAATNOJ DOBITI (popunjava poduzetnik obveznik primjene MSFI-a)			
I. DOBIT ILI GUBITAK RAZDOBLJA (= 152)	157	68.376.945	94.945.233
II. OSTALA SVEOBUHVAATNA DOBIT/GUBITAK PRIJE POREZA (159 do 165)	158	-6.137.970	-2.291.693
1. Tečajne razlike iz preračuna inozemnog poslovanja	159	-6.137.970	-2.291.693
2. Promjene revalorizacijskih rezervi dugotrajne materijalne i nematerijalne imovine	160	0	0
3. Dobit ili gubitak s osnove ponovnog vrednovanja financijske imovine raspoložive za prodaju	161	0	0
4. Dobit ili gubitak s osnove učinkovite zaštite novčanog toka	162	0	0
5. Dobit ili gubitak s osnove učinkovite zaštite neto ulaganja u inozemstvu	163	0	0
6. Udio u ostaloj sveobuhvatnoj dobiti/gubitku pridruženih poduzetnika	164	0	0
7. Aktuarski dobiti/gubici po planovima definiranih primanja	165	0	0
III. POREZ NA OSTALU SVEOBUHVAATNU DOBIT RAZDOBLJA	166	0	0
IV. NETO OSTALA SVEOBUHVAATNA DOBIT ILI GUBITAK	167	-6.137.970	-2.291.693
V. SVEOBUHVAATNA DOBIT ILI GUBITAK RAZDOBLJA (157+167)	168	62.238.975	92.653.540
DODATAK izvještaju o ostaloj sveobuhvatnoj dobiti (popunjava poduzetnik koji sastavlja konsolidirani godišnji financijski izvještaj)			
VI. SVEOBUHVAATNA DOBIT ILI GUBITAK RAZDOBLJA			
1. Pripisana imateljima kapitala matice	169	60.226.008	90.088.022
2. Pripisana manjinskom interesu	170	2.012.967	2.565.518

IZVJEŠTAJ O NOVČANOM TIJEKU - Indirektna metoda
u razdoblju 1.1.2014. do 31.12.2014.

Obveznik: Podravka prehrambena industrija d.d., Koprivnica			
Naziv pozicije	AOP oznaka	Prethodna godina	Tekuća godina
1	2	3	4
NOVČANI TIJEK OD POSLOVNIH AKTIVNOSTI			
1. Dobit prije poreza	001	69.822.853	104.321.513
2. Amortizacija	002	148.302.573	134.795.623
3. Povećanje kratkoročnih obveza	003	0	0
4. Smanjenje kratkotrajnih potraživanja	004	17.604.000	88.047.580
5. Smanjenje zaliha	005	49.533.970	0
6. Ostalo povećanje novčanog tijeka	006	120.227.000	47.156.015
I. Ukupno povećanje novčanog tijeka od poslovnih aktivnosti (001 do 006)	007	405.490.396	374.320.731
1. Smanjenje kratkoročnih obveza	008	95.762.000	38.537.501
2. Povećanje kratkotrajnih potraživanja	009	0	0
3. Povećanje zaliha	010	0	22.300.673
4. Ostalo smanjenje novčanog tijeka	011	17.916.000	26.613.800
II. Ukupno smanjenje novčanog tijeka od poslovnih aktivnosti (008 do 011)	012	113.678.000	87.451.974
A1) NETO POVEĆANJE NOVČANOG TIJEKA OD POSLOVNIH AKTIVNOSTI (007-012)	013	291.812.396	286.868.757
A2) NETO SMANJENJE NOVČANOG TIJEKA OD POSLOVNIH AKTIVNOSTI (012-007)	014	0	0
NOVČANI TIJEK OD INVESTICIJSKIH AKTIVNOSTI			
1. Novčani primici od prodaje dugotrajne materijalne i nematerijalne imovine	015	1.016.000	5.344.299
2. Novčani primici od prodaje vlasničkih i dužničkih instrumenata	016	159.669.000	192.605.613
3. Novčani primici od kamata	017	1.248.000	2.154.593
4. Novčani primici od dividendi	018	0	0
5. Ostali novčani primici od investicijskih aktivnosti	019	661.400	495.000
III. Ukupno novčani primici od investicijskih aktivnosti (015 do 019)	020	162.594.400	200.599.504
1. Novčani izdaci za kupnju dugotrajne materijalne i nematerijalne imovine	021	96.422.000	163.024.000
2. Novčani izdaci za stjecanje vlasničkih i dužničkih financijskih instrumenata	022	159.069.000	194.034.407
3. Ostali novčani izdaci od investicijskih aktivnosti	023	2.658.500	82.589.580
IV. Ukupno novčani izdaci od investicijskih aktivnosti (021 do 023)	024	258.149.500	439.647.987
B1) NETO POVEĆANJE NOVČANOG TIJEKA OD INVESTICIJSKIH AKTIVNOSTI (020-024)	025	0	0
B2) NETO SMANJENJE NOVČANOG TIJEKA OD INVESTICIJSKIH AKTIVNOSTI (024-020)	026	95.555.100	239.048.483
NOVČANI TIJEK OD FINACIJSKIH AKTIVNOSTI			
1. Novčani primici od izdavanja vlasničkih i dužničkih financijskih instrumenata	027	0	0
2. Novčani primici od glavnice kredita, zadužnica, pozajmica i drugih posudbi	028	269.897.000	1.050.844.945
3. Ostali primici od financijskih aktivnosti	029	0	0
V. Ukupno novčani primici od financijskih aktivnosti (027 do 029)	030	269.897.000	1.050.844.945
1. Novčani izdaci za otplatu glavnice kredita i obveznica	031	378.479.690	1.054.596.806
2. Novčani izdaci za isplatu dividendi	032	0	0
3. Novčani izdaci za financijski najam	033	26.421.310	3.051.424
4. Novčani izdaci za otkup vlastitih dionica	034	0	0
5. Ostali novčani izdaci od financijskih aktivnosti	035	0	0
VI. Ukupno novčani izdaci od financijskih aktivnosti (031 do 035)	036	404.901.000	1.057.648.230
C1) NETO POVEĆANJE NOVČANOG TIJEKA OD FINACIJSKIH AKTIVNOSTI (030-036)	037	0	0
C2) NETO SMANJENJE NOVČANOG TIJEKA OD FINACIJSKIH AKTIVNOSTI (036-030)	038	135.004.000	6.803.285
Ukupno povećanje novčanog tijeka (013 – 014 + 025 – 026 + 037 – 038)	039	61.253.296	41.016.990
Ukupno smanjenje novčanog tijeka (014 – 013 + 026 – 025 + 038 – 037)	040	0	0
Novac i novčani ekvivalenti na početku razdoblja	041	118.207.528	179.461.028
Povećanje novca i novčanih ekvivalenata	042	61.253.500	41.016.990
Smanjenje novca i novčanih ekvivalenata	043	0	0
Novac i novčani ekvivalenti na kraju razdoblja	044	179.461.028	220.478.018

IZVJEŠTAJ O PROMJENAMA KAPITALA
za razdoblje od 1.1.2014. do 31.12.2014.

Obveznik: Podravka prehrambena industrija d.d., Koprivnica			
Naziv pozicije	AOP oznaka	Prethodna godina	Tekuća godina
1	2	3	4
1. Upisani kapital	001	1.084.000.600	1.084.000.600
2. Kapitalne rezerve	002	45.931.894	47.151.429
3. Rezerve iz dobiti	003	181.715.439	399.937.326
4. Zadržana dobit ili preneseni gubitak	004	279.099.580	125.109.101
5. Dobit ili gubitak tekuće godine	005	66.600.774	92.459.335
6. Revalorizacija dugotrajne materijalne imovine	006	0	0
7. Revalorizacija nematerijalne imovine	007	0	0
8. Revalorizacija financijske imovine raspoložive za prodaju	008	0	0
9. Ostala revalorizacija	009	34.039.849	36.605.367
10. Ukupno kapital i rezerve (AOP 001 do 009)	010	1.691.388.136	1.785.263.158
11. Tečajne razlike s naslova neto ulaganja u inozemno poslovanje	011	-6.137.970	-2.291.693
12. Tekući i odgođeni porezi (dio)	012	0	0
13. Zaštita novčanog tijeka	013	0	0
14. Promjene računovodstvenih politika	014	0	0
15. Ispravak značajnih pogrešaka prethodnog razdoblja	015	0	0
16. Ostale promjene kapitala	016	69.734.695	96.166.715
17. Ukupno povećanje ili smanjenje kapitala (AOP 011 do 016)	017	63.596.725	93.875.022
17 a. Pripisano imateljima kapitala matice	018	61.583.758	91.309.504
17 b. Pripisano manjinskom interesu	019	2.012.967	2.565.518

Stavke koje umanjuju kapital upisuju se s negativnim predznakom
Podaci pod AOP oznakama 001 do 009 upisuju se kao stanje na datum bilance

Bilješke uz financijske izvještaje:

Računovodstvene politike u 2014. godini nisu se mijenjale.



NADZORNI ODBOR

Broj: NO-116-1-2015.
Koprivnica, 20. travnja 2015.

Na temelju članaka 300.c i 300.d Zakona o trgovačkim društvima („Narodne novine“ broj 152/11 – pročišćeni tekst, 111/12 i 68/13), te članaka 20. i 23. Poslovnika o radu Društva, Nadzorni odbor PODRAVKE d.d. je na 116. sjednici održanoj pisanim putem, glasovanjem u pisanom obliku dana 20. travnja 2015. godine donio

ODLUKU

**o davanju suglasnosti na odluku Uprave PODRAVKE d.d.
o utvrđenju godišnjih financijskih izvješća PODRAVKE d.d. i ovisnih društava
i izvješća o stanju Društva i ovisnih društava za poslovnu 2014. godinu**

I.

Utvrđuju se konsolidirana godišnja financijska izvješća PODRAVKE d.d. i ovisnih društava (konsolidirana izvješća Grupe Podravka) za poslovnu 2014. godinu s izvješćima i mišljenjima ovlaštenih revizora.

II.

Utvrđuju se godišnja financijska izvješća za poslovnu 2014. godinu koje je sastavila Uprava PODRAVKE d.d. sukladno važećim propisima i koja čine:

1. Izvještaj o sveobuhvatnoj dobiti
2. Izvještaj o financijskom položaju društva
3. Izvještaj o promjenama glavnice
4. Izvještaj o novčanim tokovima
5. Bilješke uz financijske izvještaje
6. Godišnje izvješće o stanju Društva i ovisnih društava
7. Mišljenje ovlaštenih revizora

III.

Utvrđuje se izvještaj o sveobuhvatnoj dobiti za poslovnu 2014. godinu u kojem je iskazana dobit u iznosu od 92.459.335,45 kn.

Izvještaj o financijskom položaju na dan 31.12.2014. godine iskazuje zbroj aktive, odnosno pasive u iznosu od 3.508.570.552,86 kn.

IV.

Utvrđuje se godišnje izvješće Uprave PODRAVKE d.d. o poslovanju PODRAVKE d.d. i ovisnih društava i o stanju Društva i ovisnih društava za poslovnu 2014. godinu.

V.

Ova Odluka stupa na snagu danom donošenja.

Predsjednik Nadzornog odbora:



4. PRO FORMA FINANCIJSKE INFORMACIJE

PRO FORMA FINANCIJSKE INFORMACIJE UKLJUČENE U PROSPEKT

Namjena

Pro forma konsolidirane financijske informacije prikazane u nastavku pripremljene su u svrhu ilustracije učinka stjecanja društva Žito d.d. („Žito Grupa“) na konsolidirane poslovne rezultate i financijsku poziciju Podravka Grupe za potrebe uključanja u prospekt javnog izdanja dionica Podravke d.d. za uvrštenje na Službeno tržište Zagrebačke burze („Prospekt“).

Pro forma financijske informacije društva Podravka d.d. ("Društvo") i njegovih ovisnih društava (zajedno "Grupa") ("pro forma financijske informacije") sastavljene su isključivo za ilustrativne svrhe. Pro forma financijske informacije sastavljene su u skladu s zahtjevima i kriterijima Dodatka II Uredbe Komisije (EZ) br. 809/2004.

Pro forma financijske informacije odobrene su od strane Uprave za uključanje u Prospekt na dan 29. svibnja 2015. godine.

Uvod

Podravka d.d. je dana 21. travnja 2015. godine sklopila Ugovor o stjecanju dionica društva Žito d.d., prehrambenog proizvođača u Sloveniji. Glavna aktivnost stečenog društva je proizvodnja i prodaja prehrambenih proizvoda.

Temeljem sklopljenog Ugovora, Podravka d.d. će, nakon odobrenja nadležnih agencija za zaštitu tržišnog natjecanja te po ispunjenju ugovornih uvjeta, steći većinski paket od 51,55 posto redovnih dionica Žita, po cijeni od 180,1 eura po dionici, odnosno za cjelokupan iznos od 33.027.818 eura. Temeljem relevantnih zakona o preuzimanju dioničkih društava, Podravka d.d. objavila je ponudu za preuzimanje preostalih dionica po cijeni od 180,1 eura po dionici. Slijedom navedenog, postoji neizvjesnost oko postotka konačnog vlasništva te konačne cijene preuzimanja.

Nerevidirane pro forma financijske informacije temeljene su na pretpostavkama i uskladama koje su opisane u bilješkama u nastavku i time nužno ne predstavljaju stvarne rezultate, odnosno financijski položaj, koji bi bili ostvareni da je stjecanje provedeno na gore navedene datume niti se trebaju koristiti kao osnova za projekcije rezultata poslovanja ili financijskog položaja za buduća razdoblja. Jednako tako, informacije prikazane u ovom dokumentu ne definiraju buduće financijske događaje i/ili uvijete koji mogu nastupiti, kao primjerice, moguće uštede koje mogu proizaći iz stjecanja Grupe Žito od strane Grupe Podravke niti uzimaju u obzir moguće buduće promjene u računovodstvenim politikama. Nerevidirane pro forma financijske informacije prikazuju se samo u ilustrativne svrhe i sve pro forma usklade odražavaju procjene i pretpostavke Uprave koje se smatraju razumnima imajući u vidu ograničenja u dostupnim podacima i pripremi informacija. Stvarni rezultati mogu se značajno razlikovati od onih prikazanih u ovom dokumentu iz više razloga, uključujući razlike u pretpostavkama koje su korištene kako bi se pripremile nerevidirane pro forma financijske informacije i stvarnih financijskih informacija.

Prikazane pro forma financijske informacije

Prikazane pro forma financijske informacije obuhvaćaju sljedeće:

- Pro forma konsolidirani izvještaj o sveobuhvatnoj dobiti za godinu koja je završila na dan 31. prosinca 2014. godine koji prikazuje hipotetske efekte transakcije s pretpostavkom stjecanja na dan 31. prosinca 2013. godine;
- Pro forma konsolidirani izvještaj o sveobuhvatnoj dobiti za tromjesečno razdoblje koje je završilo na dan 31. ožujka 2015. godine („Q1 2015“) koji prikazuje hipotetske efekte transakcije s pretpostavkom stjecanja na dan 31. prosinca 2014. godine;
- Pro forma konsolidirani izvještaj o financijskom položaju na dan 31. ožujka 2015. godine koji prikazuje hipotetske efekte transakcije s pretpostavkom stjecanja na dan 31. ožujka 2015. godine.

Pro forma financijske informacije potrebno je čitati zajedno s Prospektom i konsolidiranim financijskim izvještajima Podravke d.d. koji su uključeni u Prospekt.

Stjecanje ovisnog društva

Stjecanje koje rezultira promjenom kontrole za računovodstvene svrhe biti će priznato po metodi stjecanja u skladu sa smjernicama MSFI 3 "Poslovna spajanja". Sukladno metodi stjecanja, trošak stjecanja mjerit će se, na datum stjecanja, kao zbroj fer vrijednosti dane imovine i preuzetih obveza od strane Podravka Grupe ("stjecatelj") u zamjenu za kontrolu nad Žito Grupom („ovisno društvo“). Svi troškovi vezani uz stjecanje biti će priznati unutar sveobuhvatne dobiti kako nastanu.

Utvrdiva stečena imovina i utvrdive obveze mjeriti će se inicijalno po njihovoj fer vrijednosti na dan stjecanja. Višak prenesene naknade za stjecanje kontrole nad fer vrijednosti stjecateljevog udjela u utvrdivoj neto imovini priznati će se kao goodwill. U slučaju da je fer vrijednost stjecateljevog udjela u utvrdivoj neto imovini veća od naknade za stjecanje, navedeni višak priznati će se unutar dobiti ili gubitka kao dobitak od povoljne kupnje.

Pro forma usklade po metodi stjecanja prikazane su samo u ilustrativne svrhe. Iako su utjecaji usklada na razini knjigovodstvene vrijednosti utvrdive imovine i obveza uključeni u pro forma financijske informacije, postoji mogućnost da je trebalo priznati i dodatnu nematerijalnu imovinu i/ili dodatne vrijednosti imovine i obveza što bi imalo utjecaj na prikazane pro forma financijske informacije.

S obzirom na dostupne informacije i ostala ograničenja u pripremi, pro forma konsolidirane financijske informacije zasnovane su na knjigovodstvenim vrijednostima Žito Grupe dok će se mjerenje fer vrijednosti i alokacija kupovne cijene dovršiti od strane Izdavatelja u roku od 12 mjeseci od datuma stjecanja kontrole nad ovisnim društvom u skladu s relevantnim standardima.


Zvonimir Mršić
Predsjednik Uprave



Podravka d.d.
Ante Starčevića 32
48 000 Koprivnica
Republika Hrvatska



Miroslav Klepač
Član Uprave



29. svibnja 2015. godine

PRO FORMA IZVJEŠTAJ O FINANCIJSKOM POLOŽAJU NA DAN 31. OŽUJKA 2015. GODINE

<i>(u tisućama kuna)</i>	Podravka		Pro forma usklade	<i>bilješka</i>	Pro forma konsolidirani izvještaj o sveobuhvatnoj dobiti
	Grupa (pro forma izvještaj o sveobuhvatnoj dobiti)	Žito Grupa (pro forma izvještaj o sveobuhvatnoj dobiti)			
	31.3.2015.	31.3.2015.	31.3.2015.		31.3.2015.
IMOVINA					
Dugotrajna imovina					
Goodwill	25.687	-	-		25.687
Nematerijalna imovina	247.610	1.024	-		248.634
Nekretnine, postrojenja i oprema	1.304.707	425.514	-		1.730.221
Ulaganje u nekretnine	-	51.930	-		51.930
Dugotrajna financijska imovina	6.047	14.104	-		20.151
Odgodena porezna imovina	50.176	2.049	-		52.225
Ukupna dugotrajna imovina	1.634.227	494.621	-		2.128.848
Kratkotrajna imovina					
Zalihe	651.651	118.086	-		769.737
Potraživanja od kupaca i ostala potraživanja	998.858	216.197	-		1.215.055
Novac i novčani ekvivalenti	132.007	24.761	(76.086)	2(iii)	80.682
Dugotrajna imovina namijenjena prodaji	213.781	7.170	-		220.951
Ukupna kratkotrajna imovina	1.996.297	366.214	(76.086)		2.286.425
Ukupna imovina	3.630.524	860.835	(76.086)		4.415.273
GLAVNICA I OBVEZE					
Udjeli vlasnika matice	1.812.436	546.573	(518.435)	2(iii)	1.840.574
Nevladajući udjeli	51.983	-	264.815	2(iii)	316.798
Ukupna glavnica	1.864.419	546.573	(253.620)		2.157.372
Kredit i zajmovi	711.829	64.352	177.534	2(iii)	953.715
Rezerviranja	47.928	38.628	-		86.556
Odgodena porezna obveza	25.141	-	-		25.141
Ukupno dugoročne obveze	784.898	102.980	177.534		1.065.412
Obveze prema dobavljačima i ostale obveze	585.079	149.582	-		734.661
Kredit i zajmovi	374.675	61.700	-		436.375
Rezerviranja	21.453	-	-		21.453
Ukupne kratkoročne obveze	981.207	211.282	-		1.192.489
Ukupne obveze	1.766.105	314.262	177.534		2.257.901
Ukupno glavnica i obveze	3.630.524	860.835	(76.086)		4.415.273

PRO FORMA IZVJEŠTAJ O SVEOBUHVAATNOJ DOBITI ZA 2014. GODINU

<i>(u tisućama kuna)</i>	Podravka Grupa	Žito Grupa	Pro forma usklađe	<i>bilješka</i>	Pro forma izvještaj o
	(pro forma izvještaj o sveobuhvatnoj dobiti)	(pro forma izvještaj o sveobuhvatnoj dobiti)			sveobuhvatnoj dobiti
	2014.	2014.	2014.		2014.
Prihodi od prodaje	3.412.062	867.913	-		4.279.975
Ostali prihodi	17.215	20.792	-		38.007
	3.429.277	888.705	-		4.317.982
Utrošene sirovine i materijal, energija te nabavna vrijednost trg. robe uključujući promjenu vrijednosti zaliha	(1.642.141)	(619.001)	-		(2.261.142)
Troškovi radnika	(770.229)	(188.710)	-		(958.939)
Amortizacija	(133.808)	(41.241)	-		(175.049)
Ostali operativni troškovi	(704.253)	(11.590)	-		(715.843)
Operativna dobit	178.846	28.163	-		207.009
Financijski prihodi	2.214	2.030	-		4.244
Financijski troškovi	(53.542)	(4.792)	(5.518)	2(i)	(63.852)
Neto financijski troškovi	(51.328)	(2.762)	(5.518)		(59.608)
Dobit prije poreza	127.518	25.401	(5.518)		147.401
Porez na dobit	(9.376)	(2.365)	-		(11.741)
Dobit za godinu iz redovnih aktivnosti	118.142	23.036	(5.518)		135.660
Prekinuto poslovanje					
Gubitak za godinu (nakon poreza)	(23.197)	-	-		(23.197)
Dobit/(gubitak) za godinu	94.945	23.036	(5.518)		112.463
Ostala sveobuhvatna dobit					
Tečajne razlike iz preračuna inozemnih dijelova poslovanja	(2.292)	-	-		(2.292)
Ukupno sveobuhvatna dobit/(gubitak)	92.653	23.036	(5.518)		110.171

PRO FORMA IZVJEŠTAJ O SVEOBUHVAATNOJ DOBITI ZA TROMJESEČNO RAZDOBLJE DO 31. OŽUJKA 2015. GODINE

<i>(u tisućama kuna)</i>	Podravka Grupa	Žito Grupa	Pro forma usklađeno	<i>bilješka</i>	Pro forma izvještaj o
	(pro forma izvještaj o sveobuhvatnoj dobiti)	(pro forma izvještaj o sveobuhvatnoj dobiti)			sveobuhvatnoj dobiti
	Q1 2015	Q1 2015	Q1 2015		Q1 2015
Prihodi od prodaje	765.492	214.634	-		980.126
Ostali prihodi	28.003	5.629	-		33.632
	793.495	220.263	-		1.013.758
Utrošene sirovine i materijal, energija te nabavna vrijednost trg. robe uključujući promjenu vrijednosti zaliha	(378.454)	(156.835)	-		(535.289)
Troškovi radnika	(160.733)	(47.302)	-		(208.035)
Amortizacija	(33.554)	(9.937)	-		(43.491)
Ostali operativni troškovi	(168.700)	(1.758)	-		(170.458)
Operativna dobit	52.054	4.431	-		56.485
Dobitak od povoljne kupnje	24.765	-	-		24.765
Financijski prihodi	2.276	1.083	-		3.359
Financijski troškovi	(10.895)	(1.129)	(1.218)	2(ii)	(13.242)
Neto financijski troškovi	(8.619)	(46)	(1.218)		(9.883)
Dobit prije poreza	68.200	4.385	(1.218)		71.367
Porez na dobit	(1.319)	(630)	-		(1.949)
Dobit za godinu iz redovnih aktivnosti	66.881	3.755	(1.218)		69.418
Prekinuto poslovanje					
Gubitak za godinu (nakon poreza)	(6.355)	-	-		(6.355)
Dobit/(gubitak) za godinu	60.526	3.755	(1.218)		63.063
Ostala sveobuhvatna dobit					
Tečajne razlike iz preračuna inozemnih dijelova poslovanja	3.874	-	-		3.874
Ukupno sveobuhvatna dobit/(gubitak)	64.400	3.755	(1.218)		66.937

Bilješke u pro forma financijske informacije

1 Osnova pripreme

Pro forma financijske informacije ne predstavljaju financijske izvještaje u skladu s Međunarodnim standardima financijskog izvještavanja usvojenim od strane EU ili bilo kojim drugim općeprihvaćenim računovodstvenim standardima. Pro forma financijske informacije te pro forma usklade, kao što je objašnjeno u nastavku, nisu revidirane, niti su bile predmet uvida u skladu s općeprihvaćenim standardima revizije ili uvida.

Nerevidirane pro forma konsolidirane financijske informacije temelje se na izvorima konsolidiranih povijesnih financijskih informacija Podravka Grupe i Žito Grupe kako slijedi:

- Revidirani konsolidirani financijski izvještaji Podravka Grupe za 2014. godinu
- Nerevidirani skraćeni konsolidirani financijski izvještaji Podravka Grupe za tromjesečno razdoblje završeno 31. ožujka 2015. godine
- Revidirani konsolidirani financijski izvještaji Žito Grupe za 2014. godinu;
- Nerevidirani skraćeni konsolidirani financijski izvještaji Žito grupe za tromjesečno razdoblje završeno 31. ožujka 2015. godine.
- Interne evidencije Podravka Grupe za tromjesečno razdoblje završeno 31. ožujka 2015. godine.

Konsolidirani financijski izvještaji za godinu završenu 31. prosinca 2014. godine, za Podravka Grupe i Žito Grupe pripremljeni su sukladno Međunarodnim standardima financijskog izvještavanja usvojenim od strane Europske unije.

Uprava nije identificirala značajne transakcije između Žito d.d. i Podravka Grupe koje bi se eliminirale u pro forma financijskim informacijama. Pro forma financijske informacije ne uključuju potencijalne sinergije uslijed stjecanja i spajanja.

(i) Računovodstvene politike

Pro forma financijske informacije pripremljene su na temelju računovodstvenih politika usvojenih od strane Podravka Grupe u izradi konsolidiranih financijskih izvještaja za 2014. godinu. Prilikom pripreme pro forma financijskih informacija, Uprava je izvršila pregled i usporedbu računovodstvenih politika Podravka Grupe i Žito Grupe. Pojedine računovodstvene politike i računovodstvene procjene Žito grupe razlikuju se od računovodstvenih politika i procjena Podravka grupe. U tablici su navedene razlike:

Računovodstvena politika Podravka Grupe	Računovodstvena politika Žito Grupe
Ulaganja u nekretnine Nema računovodstvene politike. <hr/> Uprava je za potrebe pripreme pro forma informacija pretpostavila primjenu politike iskazivanja ulaganja u nekretnine po fer vrijednosti od strane Podravka Grupe nakon stjecanja. Sukladno tome, navedena razlika u računovodstvenim politikama nije rezultirala pro forma uskladom.	Ulaganja u nekretnine Ulaganja u nekretnine iskazuju se po fer vrijednosti, koja se mjeri na temelju tržišne vrijednosti na izvještajni datum. Vanjski, neovisni procjenitelj, koji posjeduje priznatu profesionalnu kvalifikaciju i nedavno iskustvo u mjestu i kategoriji imovine koja se procjenjuje, godišnje procjenjuje ulaganja u nekretnine Grupe. U nedostatku trenutnih cijena na aktivnom tržištu, procjene se pripremaju s obzirom na procijenjenu vrijednost iznajmljivanja imovine. Prinos od najma uključen je u izračun ukupne vrijednosti imovine na temelju procijenjene vrijednosti najma. Kad se stvarna vrijednost najma znatno razlikuje od procijenjene vrijednosti najma, zahtijevaju se odgovarajuće prilagodbe cijena najma stvarnim cijenama. Prestanak priznavanja ulaganja u nekretnine provodi se u slučaju prodaje ili kada se ulaganja u nekretnine trajno isključe iz uporabe te po njoj više neće pritijecati buduće ekonomske koristi. Dobici i gubici od prestanka priznavanja iskazuju se u računu dobiti i gubitka u godini u kojoj su nastali.
Zalihe Utrošak zaliha obračunava se za svaku vrstu materijala metodom ponderirane prosječne cijene. Prosječna ponderirana cijena zaliha izračunava se kod svake dodatno primljene pošiljke. Zalihe proizvodnje u tijeku i gotovih proizvoda iskazuju se po trošku koji obuhvaća trošak materijala, trošak izravnog rada, ostale izravne troškove i pripadajući dio općih troškova proizvodnje. Zalihe trgovačke robe iskazuju se po ponderiranoj cijeni umanjenoj za poreze i marže. <hr/> Uprava je za potrebe pripreme pro forma informacija pretpostavila da utjecaj različitih računovodstvenih politika vezano uz vrednovanje zaliha ne bi bio značajan. Sukladno tome, navedena razlika u računovodstvenim politikama nije rezultirala pro forma uskladom.	Zalihe Utrošak zaliha materijala obračunava se FIFO metodom. Zalihe proizvodnje u tijeku i gotovih proizvoda uključuju izravne troškove materijala i rada, uključujući i dio općih troškova proizvodnje na osnovi normalne proizvodnje.

Bilješke u pro forma financijske informacije (nastavak)

1 Osnova pripreme (nastavak)

(ii) Reklasifikacije povijesnih financijskih informacija

Zbog razlike u prikazu izvještaja o sveobuhvatnoj dobiti te izvještaju o financijskom položaju u sklopu povijesnih podataka Podravka Grupe i Žito grupe, radi usporedivosti su napravljene sljedeće reklasifikacije:

- Reklasifikacija izvještaja o sveobuhvatnoj dobiti

S obzirom da Podravka Grupa rezultate poslovanje prikazuje kroz strukturu izvještaja o sveobuhvatnoj dobiti po funkcijama dok Žito Grupa prikazuje rezultate poslovanja kroz strukturu izvještaja o sveobuhvatnoj dobiti po prirodi, izvršene su sljedeće reklasifikacije:

- Izvještaj o sveobuhvatnoj dobiti Podravka Grupe prikazan po funkcijama u revidiranim konsolidiranim financijskim izvještajima za 2014. godinu reklasificiran je kako bi se prikazao po prirodi u skladu sa klasifikacijom troškova po prirodi koja je objavljena u zasebnoj bilješci u tim revidiranim financijskim izvještajima
- Izvještaj o sveobuhvatnoj dobiti Podravka Grupe prikazan po funkcijama u nerevidiranim konsolidiranim financijskim izvještajima za tromjesečno razdoblje završeno 31. ožujka 2015. godine reklasificiran je kako bi se prikazao po prirodi
- Izvještaj o sveobuhvatnoj dobiti Žito Grupe prikazan po prirodi u revidiranim konsolidiranim financijskim izvještajima za 2014. godinu reklasificiran je kako bi bio usporediv sa reklasificiranim izvještajem Podravka Grupe za isto razdoblje
- Izvještaj o sveobuhvatnoj dobiti Žito Grupe prikazan po prirodi u nerevidiranim konsolidiranim financijskim izvještajima za tromjesečno razdoblje završeno 31. ožujka 2015. godine reklasificiran je kako bi bio usporediv sa reklasificiranim izvještajem Podravka Grupe za isto razdoblje

- Reklasifikacija izvještaja o financijskom položaju

S obzirom na različitu razinu detalja klasifikacije u izvještaju o financijskom položaju, određene stavke imovine, obveza i kapitala Podravka Grupe i Žito Grupe na dan 31. ožujka 2015. godine reklasificirane su radi postizanja usporedive osnove prikaza u odnosu na strukturu prikazanu u nerevidiranim konsolidiranim financijskim izvještajima za navedeno razdoblje.

(iii) Preračunavanje u izvještajnu valutu Podravka Grupe

Budući da je izvještajna valuta Žito Grupe euro, revidirani konsolidirani financijski izvještaji Žito Grupe za 2014. godinu i nerevidirani skraćeni konsolidirani financijski izvještaji na dan i za tromjesečno razdoblje završeno 31. ožujka 2015. godine, nakon izvršenih reklasifikacija navedenih gore, preračunati su u izvještajnu valutu Podravka Grupe, odnosno, u hrvatske kune.

Preračunavanje izvještaja o sveobuhvatnoj dobiti izvršeno je korištenjem prosječnog tečaja za relevantno razdoblje dok je preračunavanje izvještaja o financijskom položaju izvršeno korištenjem tečaja na izvještajni datum. Za preračun su korišteni sljedeći tečajevi:

Izvještaj o sveobuhvatnoj dobiti za godinu/razdoblje	Prosječni tečaj za godinu/razdoblje
Od 1. siječnja do 31. prosinca 2014. godine	7,630210
Od 1. siječnja do 31. ožujka 2015. godine	7,678935

Izvještaj o financijskom položaju na dan	Tečaj na dan
31. prosinca 2013. godine	7,637643
31. prosinca 2014. godine	7,661471
31. ožujka 2015. godine	7,644596

Reklasifikacije i preračunavanja su detaljnije prikazani u nastavku.

Bilješke u pro forma financijske informacije (nastavak)

1 Osnova pripreme (nastavak)

Reklasifikacije izvještaja o sveobuhvatnoj dobiti za 2014. godinu – Podravka Grupa

IZVORNI FUNKCIONALNI IZVJEŠTAJ O SVEOBUHVAATNOJ DOBITI			TROŠKOVI PO FUNKCIJAMA RAZVRSTANI PO PRIRODI			PRO FORMA IZVJEŠTAJ O SVEOBUHVAATNOJ DOBITI PO PRIRODI		
(u tisućama kuna)	Iznos iz konsolidiranih revidiranih financijskih izvještaja	Grupiranje za potrebe pro forma financijskih informacija		Iznos iz konsolidiranih revidiranih financijskih izvještaja	Grupiranje za potrebe pro forma financijskih informacija	(u tisućama kuna)	Iznos za pro forma financijske informacije	Grupiranje za potrebe pro forma financijskih informacija
	2014.			2014.			2014.	
Neprekinuto poslovanje								
Prihodi od prodaje	3.412.062	A				Prihodi od prodaje	3.412.062	A
Troškovi sadržani u prodanim proizvodima	(1.967.609)	B	Troškovi po prirodi - bilješka 11 iz konsolidiranih revidiranih financijskih izvještaja za 2014. godinu:			Ostali prihodi	17.215	C
Bruto dobit	1.444.453						3.429.277	
Ostali prihodi	17.215	C	Utrošene sirovine i materijal, energija te nabavna vrijednost trg. robe uključujući	(1.642.141)	J	Utrošene sirovine i materijal, energija te nabavna vrijednost trg. robe uključujući	(1.642.141)	J
Opći i administrativni troškovi	(336.703)	B	Troškovi radnika	(770.229)	K	Troškovi radnika	(770.229)	K
Troškovi prodaje i distribucije	(438.851)	B	Reklama i propaganda	(291.962)	L	Amortizacija	(133.808)	M
Troškovi marketinga	(445.228)	B	Usluge	(154.984)	L	Ostali operativni troškovi	(704.253)	D + L
Ostali troškovi	(62.040)	D	Amortizacija	(133.808)	M	Operativna dobit	178.846	
Operativna dobit	178.846		Prijevoz	(44.179)	L	Financijski prihodi	2.214	E
Financijski prihodi	2.214	E	Troškovi najamnina	(44.045)	L	Financijski troškovi	(53.542)	F
Financijski troškovi	(53.542)	F	Umanjenje vrijednosti potraživanja od kupaca	(12.739)	L	Neto financijski troškovi	(51.328)	
Neto financijski troškovi	(51.328)		Reprezentacija	(28.016)	L			
			Dnevnice i putni troškovi	(17.551)	L	Dobit prije poreza	127.518	
Dobit prije poreza	127.518		Porezi i doprinosi koji ne ovise o poslovnom rezultatu	(15.696)	L	Porez na dobit	(9.376)	G
Porez na dobit	(9.376)	G	Troškovi telekomunikacija	(10.227)	L	Dobit za godinu iz neprekinutog poslovanja	118.142	
Dobit za godinu iz neprekinutog poslovanja	118.142		Troškovi zbrinjavanja ambalaže, administrativne takse i dr.	(8.677)	L	Prekinuto poslovanje		
Prekinuto poslovanje			Troškovi bankarskih usluga	(5.198)	L	Gubitak za godinu (nakon poreza)	(23.197)	H
Gubitak za godinu iz prekinutog poslovanja (nakon poreza)	(23.197)	H	Sudski sporovi	-	L	Dobit/(gubitak) za godinu	94.945	
Dobit za godinu	94.945		Ostalo	(8.939)	L	Ostala sveobuhvatna dobit		
Ostala sveobuhvatna dobit			Ukupno	(3.188.391)		Tečajne razlike iz preračuna inozemnih dijelova poslovanja	(2.292)	I
Tečajne razlike iz preračuna inozemnih dijelova poslovanja	(2.292)	I	Suma B	(3.188.391)		Ukupno sveobuhvatna dobit/(gubitak)	92.653	
Ukupno sveobuhvatna dobit	92.653							

Bilješke u pro forma financijske informacije (nastavak)

1 Osnova pripreme (nastavak)

Reklasifikacije i preračunavanje izvještaja o sveobuhvatnoj dobiti za 2014. godinu – Žito Grupa

IZVORNI IZVJEŠTAJ O SVEOBUHVAATNOJ DOBITI			REKLASIFICIRANI IZVJEŠTAJ O SVEOBUHVAATNOJ DOBITI PO PRIRODI			PRO FORMA IZVJEŠTAJ O SVEOBUHVAATNOJ DOBITI PO PRIRODI		
(u tisućama eura)	Iznos iz konsolidiranih revidiranih financijskih izvještaja	Grupiranje za potrebe pro forma financijskih informacija	(u tisućama eura)	Iznos za pro forma financijske informacije	Grupiranje za potrebe pro forma financijskih informacija	(u tisućama kuna)	Iznos za pro forma financijske informacije	
	2014.			2014.			2014.	
Prihodi od prodaje	113.747	A	Prihodi od prodaje	113.747	A	Prihodi od prodaje	867.913	
			Ostali prihodi	2.725	C + D	Ostali prihodi	20.792	
				116.472			888.705	
Promjene vrijednosti zaliha proizvodnje u tijeku i gotovih proizvoda	(456)	B	Utrošene sirovine i materijal, energija te nabavna vrijednost trg. robe uključujući promjenu vrijednosti zaliha	(81.125)	B + E	Utrošene sirovine i materijal, energija te nabavna vrijednost trg. robe uključujući promjenu vrijednosti zaliha	(619.001)	
Ostali prihodi poslovanja	2.693	C	Troškovi radnika	(24.732)	F	Troškovi radnika	(188.710)	
Prihodi od prodaje vlastitih proizvoda i usluga	32	D	Amortizacija	(5.405)	L	Amortizacija	(41.241)	
Materijalni troškovi	(80.669)	E	Ostali operativni troškovi	(1.519)	H + M	Ostali operativni troškovi	(11.590)	
Troškovi osoblja	(24.732)	F	Operativna dobit	3.691		Operativna dobit	28.163	
Amortizacija i vrijednosno usklađivanje	(6.151)	G	Financijski prihodi	266	I	Financijski prihodi	2.030	
Ostali troškovi	(773)	H	Financijski troškovi	(628)	J	Financijski troškovi	(4.792)	
Operativna dobit	3.691		Neto financijski troškovi	(362)		Neto financijski troškovi	(2.762)	
Financijski prihodi od dionica	90	I	Dobit prije poreza	3.329		Dobit prije poreza	25.401	
Financijski prihodi od danih zajmova	10	I	Porez na dobit	(310)	K	Porez na dobit	(2.365)	
Financijski prihodi od potraživanja	166	I	Dobit za godinu iz redovnih aktivnosti	3.019		Dobit za godinu iz redovnih aktivnosti	23.036	
Financijski rashodi od umanjenja vrijednosti i ula	-	J						
Financijski rashodi od financijskih obveza	(561)	J						
Financijski rashodi iz poslovnih obveza	(67)	J						
Neto financijski troškovi	(362)							
Dobit prije poreza	3.329							
Porez na dobit	(263)	K						
Odgođena porezna imovina	(47)	K						
Dobit za godinu	3.019							
Amortizacija	(5.405)	L						
Vrijednosno usklađivanje	(746)	M						
Amortizacija i vrijednosno usklađivanje	(6.151)	G = L + M						

Bilješke u pro forma financijske informacije (nastavak)

1 Osnova pripreme (nastavak)

Reklasifikacije izvještaja o sveobuhvatnoj dobiti za tromjesečno razdoblje do 31. ožujka 2015. godine – Podravka Grupa

IZVORNI IZVJEŠTAJ O SVEOBUHVAATNOJ DOBITI PO FUNKCIJAMA			TROŠKOVI PO FUNKCIJAMA RAZVRSTANI PO PRIRODI			PRO FORMA IZVJEŠTAJ O SVEOBUHVAATNOJ DOBITI PO PRIRODI		
(u tisućama kuna)	Iznos iz nerevidiranih konsolidiranih financijskih izvještaja za Q1 2015	Grupiranje za potrebe pro forma financijskih informacija	(u tisućama kuna)	Iznos iz nerevidiranih konsolidiranih financijskih izvještaja za Q1 2015	Grupiranje za potrebe pro forma financijskih informacija	(u tisućama kuna)	Iznos za pro forma financijske informacije za Q1 2015	Grupiranje za potrebe pro forma financijskih informacija
	Q1 2015			Q1 2015			Q1 2015	
Neprekinuto poslovanje								
Prihodi od prodaje	765.492	A				Prihodi od prodaje	765.492	A
Troškovi sadržani u prodanim proizvodima	(451.412)	B	Troškovi po prirodi - bilješka 11 iz konsolidiranih revidiranih financijskih izvještaja za 2014. godinu:			Ostali prihodi	28.003	C
Bruto dobit	314.080						793.495	
			Utrošene sirovine i materijal, energija te nabavna vrijednost trg. robe uključujući promjenu vrijednosti zaliha	(378.454)	J	Utrošene sirovine i materijal, energija te nabavna vrijednost trg. robe uključujući promjenu vrijednosti zaliha	(378.454)	J
Ostali prihodi	28.003	C	Troškovi radnika	(160.733)	K	Troškovi radnika	(160.733)	K
Opći i administrativni troškovi	(64.501)	B	Reklama i propaganda	(62.383)	L	Amortizacija	(33.554)	M
Troškovi prodaje i distribucije	(100.996)	B	Usluge	(35.308)	L	Ostali operativni troškovi	(168.700)	D + L
Troškovi marketinga	(99.436)	B	Amortizacija	(33.554)	M	Operativna dobit	52.054	
Ostali troškovi	(25.096)	D	Prijevoz	(9.629)	L			
Operativna dobit	52.054		Troškovi najamnina	(9.680)	L	Dobitak od povoljne kupnje	24.765	
			Umanjenje vrijednosti potraživanja od kupaca	(645)	L			
Dobitak od povoljne kupnje	24.765		Reprezentacija	(3.452)	L	Financijski prihodi	2.276	E
Financijski prihodi	2.276	E	Dnevnice i putni troškovi	(3.360)	L	Financijski troškovi	(10.895)	F
Financijski troškovi	(10.895)	F	Porezi i doprinosi koji ne ovise o poslovnom rezultatu	(3.504)	L	Neto financijski troškovi	(8.619)	
Neto financijski troškovi	(8.619)		Troškovi telekomunikacija	(2.047)	L			
			Troškovi zbrinjavanja ambalaže, administrativne takse i dr.	(1.882)	L	Dobit prije poreza	68.200	
Dobit prije poreza	68.200		Troškovi bankarskih usluga	(1.257)	L			
			Sudski sporovi	-	L	Porez na dobit	(1.319)	G
Porez na dobit	(1.319)	G	Ostalo	(10.457)	L	Dobit za razdoblje iz redovnih aktivnosti	66.881	
Dobit za razdoblje iz redovnih aktivnosti	66.881		Ukupno	(716.345)				
			Suma B	(716.345)		Prekinuto poslovanje		
Prekinuto poslovanje						Gubitak za razdoblje (nakon poreza)	(6.355)	H
Gubitak za razdoblje (nakon poreza)	(6.355)	H				Dobit/(gubitak) za razdoblje	60.526	
Dobit/(gubitak) za razdoblje	60.526					Ostala sveobuhvatna dobit		
Ostala sveobuhvatna dobit						Tečajne razlike iz preračuna inozemnih dijelova poslovanja	3.874	I
Tečajne razlike iz preračuna inozemnih dijelova poslovanja	3.874	I				Ukupno sveobuhvatna dobit/(gubitak)	64.400	
Ukupno sveobuhvatna dobit	64.400							

Bilješke u pro forma financijske informacije (nastavak)

1 Osnova pripreme (nastavak)

Reklasifikacije i preračunavanje izvještaja o sveobuhvatnoj dobiti za tromjesečno razdoblje do 31. ožujka 2015. godine – Žito Grupa

IZVORNI IZVJEŠTAJ O SVEOBUHVAATNOJ DOBITI			REKLASIFICIRANI IZVJEŠTAJ O SVEOBUHVAATNOJ DOBITI PO PRIRODI			PRO FORMA IZVJEŠTAJ O SVEOBUHVAATNOJ DOBITI PO PRIRODI		
(u tisućama eura)	Iznos iz konsolidiranih revidiranih financijskih izvještaja	Grupiranje za potrebe pro forma financijskih informacija	(u tisućama eura)	Iznos za pro forma financijske informacije	Grupiranje za potrebe pro forma financijskih informacija	(u tisućama kuna)	Iznos za pro forma financijske informacije	
	Q1 2015			Q1 2015			Q1 2015	
Prihodi od prodaje	27.951	A	Prihodi od prodaje	27.951	A	Prihodi od prodaje	214.634	
			Ostali prihodi	733	C + D	Ostali prihodi	5.629	
				28.684			220.263	
Promjene vrijednosti zaliha proizvodnje u tijeku i gotovih proizvoda	132	B	Utrošene sirovine i materijal, energija te nabavna vrijednost trg. robe uključujući promjenu vrijednosti zaliha	(20.424)	B + E	Utrošene sirovine i materijal, energija te nabavna vrijednost trg. robe uključujući promjenu vrijednosti zaliha	(156.835)	
Ostali prihodi poslovanja	75	C	Troškovi radnika	(6.160)	F	Troškovi radnika	(47.302)	
Prihodi od prodaje vlastitih proizvoda i usluga	658	D	Amortizacija	(1.294)	L	Amortizacija	(9.937)	
Materijalni troškovi	(20.556)	E	Ostali operativni troškovi	(229)	H + M	Ostali operativni troškovi	(1.758)	
Troškovi osoblja	(6.160)	F	Operativna dobit	577		Operativna dobit	4.431	
Amortizacija i vrijednosno usklađivanje	(1.369)	G	Financijski prihodi	141	I	Financijski prihodi	1.083	
Ostali troškovi	(154)	H	Financijski troškovi	(147)	J	Financijski troškovi	(1.129)	
Operativna dobit	577		Neto financijski troškovi	(6)		Neto financijski troškovi	(46)	
Financijski prihodi od dionica	-	I	Dobit prije poreza	571		Dobit prije poreza	4.385	
Financijski prihodi od danih zajmova	-	I	Porez na dobit	(82)	K	Porez na dobit	(630)	
Financijski prihodi od potraživanja	141	I	Dobit za godinu iz redovnih aktivnosti	489		Dobit za godinu iz redovnih aktivnosti	3.755	
Financijski rashodi od umanjenja vrijednosti	(16)	J						
Financijski rashodi od financijskih obveza	(127)	J						
Financijski rashodi iz poslovnih obveza	(4)	J						
Neto financijski troškovi	(6)							
Dobit prije poreza	571							
Porez na dobit	(84)	K						
Odgođena porezna imovina	2	K						
Dobit za godinu	489							
Amortizacija	(1.294)	L						
Vrijednosno usklađivanje	(75)	M						
Amortizacija i vrijednosno usklađivanje	(1.369)	G = L + M						

Bilješke u pro forma financijske informacije (nastavak)

1 Osnova pripreme (nastavak)

Reklasifikacije izvještaja o financijskom položaju na dan 31. ožujka 2015. godine – Podravka Grupa

IZVORNI IZVJEŠTAJ O FINANCIJSKOM POLOŽAJU			PRO FORMA IZVJEŠTAJ O FINANCIJSKOM POLOŽAJU		
(u tisućama kuna)	Iznos iz nerevidiranih financijskih izvještaja na 31.3.2015.	Grupiranje za potrebe pro forma financijskih informacija	(u tisućama kuna)	Iznos iz nerevidiranih financijskih izvještaja na 31.3.2015.	Grupiranje za potrebe pro forma financijskih informacija
IMOVINA			IMOVINA		
Dugotrajna imovina			Dugotrajna imovina		
Goodwill	25.687	<i>A</i>	Goodwill	25.687	<i>A</i>
Nematerijalna imovina	247.610	<i>B</i>	Nematerijalna imovina	247.610	<i>B</i>
Nekretnine, postrojenja i oprema	1.304.707	<i>C</i>	Nekretnine, postrojenja i oprema	1.304.707	<i>C</i>
Ulaganje u nekretnine	-		Ulaganje u nekretnine	-	
Dugotrajna financijska imovina	6.047	<i>D</i>	Dugotrajna financijska imovina	6.047	<i>D</i>
Odgodena porezna imovina	50.176	<i>E</i>	Odgodena porezna imovina	50.176	<i>E</i>
Ukupna dugotrajna imovina	1.634.227		Ukupna dugotrajna imovina	1.634.227	
Kratkotrajna imovina			Kratkotrajna imovina		
Zalihe	651.651	<i>F</i>	Zalihe	651.651	<i>F</i>
Potraživanja od kupaca i ostala potraživanja	963.441	<i>G</i>	Potraživanja od kupaca i ostala potraživanja	998.858	Σ <i>G</i>
Financijska imovina po fer vrijednosti kroz dobit ili gubitak	8.510	<i>G</i>	Novac i novčani ekvivalenti	132.007	<i>H</i>
Potraživanje za porez na dobit	26.907	<i>G</i>	Dugotrajna imovina namijenjena prodaji	213.781	<i>I</i>
Novac i novčani ekvivalenti	132.007	<i>H</i>	Ukupna kratkotrajna imovina	1.996.297	
Dugotrajna imovina namijenjena prodaji	213.781	<i>I</i>	Ukupna imovina	3.630.524	
Ukupna kratkotrajna imovina	1.996.297				
Ukupna imovina	3.630.524		GLAVNICA I OBVEZE		
GLAVNICA I OBVEZE			Udjeli vlasnika matice	1.812.436	Σ <i>J</i>
Kapital i pričuve			Nevladajući udjeli	51.983	<i>K</i>
Dionički kapital	1.063.548	<i>J</i>	Ukupna glavnica	1.864.419	
Pričuve	471.473	<i>J</i>			
Zadržana dobit	277.415	<i>J</i>	Kredit i zajmovi	711.829	<i>L</i>
Udjeli vlasnika matice	1.812.436		Rezerviranja	47.928	<i>M</i>
Nevladajući udjeli	51.983	<i>K</i>	Odgodena porezna obveza	25.141	<i>N</i>
Ukupna glavnica	1.864.419		Ukupno dugoročne obveze	784.898	
Dugoročne obveze					
Kredit i zajmovi	711.829	<i>L</i>	Obveze prema dobavljačima i ostale obveze	585.079	Σ <i>O</i>
Rezerviranja	47.928	<i>M</i>	Kredit i zajmovi	374.675	Σ <i>P</i>
Odgodena porezna obveza	25.141	<i>N</i>	Rezerviranja	21.453	<i>R</i>
Ukupne dugoročne obveze	784.898		Ukupne kratkoročne obveze	981.207	
Kratkoročne obveze			Ukupne obveze	1.766.105	
Obveze prema dobavljačima i ostale obveze	582.366	<i>O</i>	Ukupno glavnica i obveze	3.630.524	
Obveza za porez na dobit	2.713	<i>O</i>			
Financijske obveze po fer vrijednosti kroz dobit ili gubitak	3.156	<i>P</i>			
Kredit i zajmovi	371.519	<i>P</i>			
Rezerviranja	21.453	<i>R</i>			
Ukupne kratkoročne obveze	981.207				
Ukupne obveze	1.766.105				
Ukupno glavnica i obveze	3.630.524				

Bilješke u pro forma financijske informacije (nastavak)

1 Osnova pripreme (nastavak)

Reklasifikacije i preračunavanje izvještaja o financijskom položaju na dan 31. ožujka 2015. godine – Žito Grupa

IZVORNI IZVJEŠTAJ O FINANCIJSKOM POLOŽAJU			REKLASIFICIRANI IZVJEŠTAJ O FINANCIJSKOM POLOŽAJU			RO FORMA IZVJEŠTAJ O FINANCIJSKOM POLOŽAJU	
	Iznos iz nerevidiranih financijskih izvještaja na 31.3.2015.	Grupiranje za potrebe pro forma financijskih informacija		Iznos iz nerevidiranih financijskih izvještaja na 31.3.2015.	Grupiranje za potrebe pro forma financijskih informacija		Iznos za pro forma financijske informacije na 31.3.2015.
(u tisućama eura)			(u tisućama eura)			(u tisućama kuna)	
IMOVINA			IMOVINA			IMOVINA	
Dugotrajna imovina			Dugotrajna imovina			Dugotrajna imovina	
Goodwill	-		Goodwill	-		Goodwill	-
Nematerijalna imovina	134	<i>A</i>	Nematerijalna imovina	134	<i>A</i>	Nematerijalna imovina	1.024
Nekretnine, postrojenja i oprema	55.662	<i>B</i>	Nekretnine, postrojenja i oprema	55.662	<i>B</i>	Nekretnine, postrojenja i oprema	425.514
Ulaganje u nekretnine	6.793	<i>C</i>	Ulaganje u nekretnine	6.793	<i>C</i>	Ulaganje u nekretnine	51.930
Dugotrajna financijska imovina	1.767	<i>D</i>	Dugotrajna financijska imovina	1.845	Σ <i>D</i>	Dugotrajna financijska imovina	14.104
Dugoročna potraživanja	78	<i>D</i>	Odgođena porezna imovina	268	<i>E</i>	Odgođena porezna imovina	2.049
Odgođena porezna imovina	268	<i>E</i>	Ukupna dugotrajna imovina	64.702		Ukupna dugotrajna imovina	494.621
Ukupna dugotrajna imovina	64.702		Kratkotrajna imovina			Kratkotrajna imovina	
Kratkotrajna imovina			Zalihe	15.447	<i>F</i>	Zalihe	118.086
Zalihe	15.447	<i>F</i>	Potraživanja od kupaca i ostala potraživanja	28.281	<i>G</i>	Potraživanja od kupaca i ostala potraživanja	216.197
Potraživanja od kupaca i ostala potraživanja	28.281	<i>G</i>	Novac i novčani ekvivalenti	3.239	<i>H</i>	Novac i novčani ekvivalenti	24.761
Novac i novčani ekvivalenti	3.239	<i>H</i>	Imovina namijenjena prodaji	938	<i>I</i>	Imovina namijenjena prodaji	7.170
Imovina namijenjena prodaji	938	<i>I</i>	Ukupna kratkotrajna imovina	47.905		Ukupna kratkotrajna imovina	366.214
Ukupna kratkotrajna imovina	47.905		Ukupna imovina	112.607		Ukupna imovina	860.835
Ukupna imovina	112.607						
GLAVNICA I OBVEZE			GLAVNICA I OBVEZE			GLAVNICA I OBVEZE	
Udjeli vlasnika matice	71.498	<i>J</i>	Udjeli vlasnika matice	71.498	<i>J</i>	Udjeli vlasnika matice	546.573
Nevladajući udjeli	-	<i>K</i>	Nevladajući udjeli	-	<i>K</i>	Nevladajući udjeli	-
Ukupna glavnica	71.498		Ukupna glavnica	71.498		Ukupna glavnica	546.573
Kredit i zajmovi	8.418	<i>L</i>	Kredit i zajmovi	8.418	<i>L</i>	Kredit i zajmovi	64.352
Rezerviranja	5.053	<i>M</i>	Rezerviranja	5.053	<i>M</i>	Rezerviranja	38.628
Odgođena porezna obveza	-		Odgođena porezna obveza	-		Odgođena porezna obveza	-
Ukupno dugoročne obveze	13.471		Ukupno dugoročne obveze	13.471		Ukupno dugoročne obveze	102.980
Obveze prema dobavljačima i ostale obveze	19.567	<i>N</i>	Obveze prema dobavljačima i ostale obveze	19.567	<i>N</i>	Obveze prema dobavljačima i ostale obveze	149.582
Kredit i zajmovi	8.071	<i>O</i>	Kredit i zajmovi	8.071	<i>O</i>	Kredit i zajmovi	61.700
Rezerviranja	-		Rezerviranja	-		Rezerviranja	-
Ukupne kratkoročne obveze	27.638		Ukupne kratkoročne obveze	27.638		Ukupne kratkoročne obveze	211.282
Ukupne obveze	41.109		Ukupne obveze	41.109		Ukupne obveze	314.262
Ukupna glavnica i obveze	112.607		Ukupna glavnica i obveze	112.607		Ukupna glavnica i obveze	860.835

Bilješke u pro forma financijske informacije (nastavak)

2 Pro forma usklade

Pro forma usklade odnose se na efekte stjecanja Žito Grupe od strane Podravka grupe.

Obračun stjecanja Žito Grupe od strane Podravka Grupe proveden je metodom kupnje pri čemu je višak neto imovine nad troškom stjecanja Žito Grupe priznat unutar dobiti ili gubitka kao dobitak od povoljne kupnje na datum stjecanja.

Dobitak od povoljne kupnje izračunat je kao razlika između naknade za stjecanje i stjecateljevog udjela u stečenoj neto imovini bez pretpostavljanja učinaka fer vrednovanja stečene neto imovine.

Za potrebe prikaza pro forma izvještaja o sveobuhvatnoj dobiti za 2014. godinu te za tromjesečno razdoblje završeno 31. ožujka 2015. godine, pretpostavljeno je stjecanje na zadnji dan prethodnog razdoblja, odnosno, na 31. prosinca 2013. godine i 31. prosinca 2014. godine pri čemu je pretpostavljeno da je dobitak od povoljne kupnje priznat na pretpostavljene datume stjecanja, odnosno, u unutar dobiti ili gubitka za 2013. godinu i 2014. godinu.

Za potrebe prikaza pro forma izvještaja o financijskom položaju na dan 31. ožujka 2015. godine, pretpostavljeno je stjecanje na zadnji dan razdoblja, odnosno, na 31. ožujka 2015. godine pri čemu je pretpostavljeno da je dobitak od povoljne kupnje priznat unutar glavnice na dan 31. ožujka 2015. godine.

Za potrebe pro forma financijskih informacija, korištena je pretpostavka financiranja stjecanja u omjeru 70:30 pri čemu je 70% naknade za stjecanje financirano dugoročnim kreditom dok je 30% financirano vlastitim novčanim sredstvima. Za financiranje putem kredita, korištena je kamatna stopa bazirana na stvarno ugovorenim kreditnim linijama. Također, korištena je pretpostavka zadržavanja stečenog vlasničkog udjela od 51,55% tijekom i na dan izvještajnih razdoblja.

Nadalje, korištena je pretpostavka povlačenja kredita i istovremene isplate kupoprodajne cijene iz iznosa kredita i vlastitih sredstava na datum stjecanja.

Detaljniji pregled pro forma usklada prikazan je u nastavku.

(i) Izračun pro forma usklade izvještaja o sveobuhvatnoj dobiti za 2014. godinu

Pro forma usklada - financiranje transakcije

Ukupna naknada za stjecanje (u kunama na 31.12.2013.)	252.256
Dugoročni krediti i zajmovi (70%)	176.579
Financijski troškovi	(5.518)

(ii) Izračun pro forma usklade izvještaja o sveobuhvatnoj dobiti za tromjesečno razdoblje završeno 31. ožujka 2015. godine

Pro forma usklada - financiranje transakcije

Ukupna naknada za stjecanje (u kunama na 31.12.2014.)	253.043
Dugoročni krediti i zajmovi (70%)	177.130
Financijski troškovi	(1.218)

Bilješke u pro forma financijske informacije (nastavak)**2 Pro forma usklade (nastavak)****(iii) Izračun pro forma usklade izvještaja o financijskom položaju na dan 31. ožujka 2015. godine****31.3.2015.**

Naknada za stjecanje (eur)	33.028
Naknada za stjecanje (kune po tečaju na 31.3.2015.)	253.620
Ukupna knjigovodstvena neto imovina na dan stjecanja	546.573
Postotak stečenog vlasničkog udjela	51,55%
Postotak stečene neto imovine	281.758
Dobitak od povoljne kupnje	(28.138)

Pro forma usklada - Udjeli vlasnika matice

Ukupna neto imovina na dan stjecanja	(546.573)
Dobitak od povoljne kupnje	28.138
Ukupno usklada	(518.435)

Pro forma usklada - Nevladajući udjeli

Ukupna knjigovodstvena neto imovina na dan stjecanja	546.573
Postotak stečene neto imovine	(281.758)
Ukupno usklada	264.815

Pro forma usklada - financiranje transakcije

Ukupna naknada za stjecanje	253.620
Dugoročni krediti i zajmovi (70%)	177.534
Novac i novčani ekvivalenti (30%)	76.086

Izveštaj neovisnog revizora o izražavanju uvjerenja na pro forma financijske informacije

Upravi društva Podravka d.d.

Izvešćujemo o pro forma financijskim informacijama društva Podravka d.d. ("Društvo") i njegovih ovisnih društava (zajedno "Grupa") ("pro forma financijske informacije") prikazanim u točki 20.2 Prospekta za javnu ponudu dionica Podravke dd ("Prospekt"). Primjenjivi kriteriji na temelju kojih je Uprava sastavila pro forma financijske informacije navedeni su u Uredbi Komisije (EZ) br. 809/2004, a osnova pripreme opisana je u bilješci 1 uz pro forma financijske informacije.

Pro forma financijske informacije sastavljene su od strane Društva isključivo za ilustrativne svrhe, kako bi pružile informacije o tome kako je stjecanje društva Žito d.d. i njegovih ovisnih društava ("Žito Grupa") moglo utjecati na financijske informacije prikazane na temelju računovodstvenih politika usvojenih od strane Grupe u izradi konsolidiranih financijskih izvještaja za 2014. godinu. Kao dio tog procesa, Uprava je preuzela informacije o financijskom položaju Grupe, njenim financijskim rezultatima i novčanim tokovima iz konsolidiranih financijskih izvještaja Grupe za 2014. godinu na koje je izdano revizorsko izvješće te iz skraćenih konsolidiranih financijskih izvještaja Grupe za tromjesečno međurazdoblje do 31. ožujka 2015. godine na koje je izdano izvješće o obavljenom uvidu.

Odgovornosti Uprave

Uprava Društva odgovorna je za sastavljanje pro forma financijskih informacija u skladu sa zahtjevima Uredbe Komisije (EZ) br. 809/2004.

Odgovornost praktikanta

Naša je odgovornost izraziti mišljenje sukladno točki 7. Dodatka II Uredbe Komisije (EZ) br. 809/2004, o tome jesu li pro forma financijske informacije sastavljene, u svim značajnim odrednicama, u skladu s osnovom pripreme navedenoj uz pro forma financijske informacije te je li ta osnova u skladu s računovodstvenim politikama Grupe.

Obavili smo naš angažman u skladu s Međunarodnim standardom za angažmane s izražavanjem uvjerenja 3420 *Izvešća s izražavanjem uvjerenja o kompilaciji pro forma financijskih informacija uključenih u prospekt*. Ovaj Standard zahtijeva da praktikant u skladu s etičkim zahtjevima planira i obavi postupke kako bi stekao razumno uvjerenje o tome je li Uprava sastavila, u svim značajnim odrednicama, pro forma financijske informacije u skladu s osnovom pripreme opisanoj u bilješci 1 uz pro forma financijske informacije i je li takva osnova u skladu s računovodstvenim politikama Grupe.

Za potrebe ovog angažmana, nismo odgovorni za ažuriranje ili ponovno izdavanje bilo kojih izvješća ili mišljenja o bilo kojim povijesnim financijskim informacijama korištenim u sastavljanju pro forma financijskih informacija, niti smo, u toku ovog angažmana, obavili reviziju ili pregled financijskih informacija korištenih u sastavljanju pro forma financijskih informacija.

Izveštaj neovisnog revizora o izražavanju uvjerenja na pro forma financijske informacije (nastavak)

Svrha pro forma financijskih informacija uključenih u prospekt isključivo je za potrebe ilustracije utjecaja značajnog događaja ili transakcije na nekorrigirane financijske informacije Grupe, kao da je do događaja došlo ili je transakcija bila poduzeta na raniji datum odabran za potrebe ilustracije. Sukladno tome, ne izražavamo nikakvo uvjerenje o tome da bi stvarni ishod događaja ili transakcije na dan 31. prosinca 2013. godine, 31. prosinca 2014. godine i 31. ožujka 2015. godine bio kao što je prikazano.

Angažman o izražavanju razumnog uvjerenja o tome jesu li pro forma financijske informacije sastavljene, u svim značajnim odrednicama, na osnovi primjenjivih kriterija uključuje provođenje postupaka procjene daju li primjenjivi kriteriji koje Uprava Društva koristila pri sastavljanju pro forma financijskih informacija razumnu osnovu za prikaz značajnih učinaka koji se odnose na događaj ili transakciju te pribavljanje dovoljno odgovarajućih dokaza o tome:

- Prikazuju li pro forma usklade odgovarajući učinak tih kriterija; i
- Odražavaju li pro forma financijske informacije pravilnu primjenu tih usklada na nekorrigirane financijske informacije.

Odabir postupaka ovisi o prosudbi praktikanta, uzimajući u obzir praktikantovo razumijevanje prirode društva, događaja ili transakcije u odnosu na koje su pro forma financijske informacije sastavljene i druge relevantne okolnosti angažmana.

Angažman također uključuje i ocjenu cjelokupnog prikaza pro forma financijskih informacija.


Uvjereni smo da su nam pribavljeni dokazi dostatni i čine odgovarajuću osnovu u svrhu izražavanja našeg mišljenja.

Mišljenje

Prema našem mišljenju:

- pro forma financijske informacije pravilno su sastavljene na navedenoj osnovi; i
- takva osnova je u skladu s računovodstvenim politikama Grupe.

Ovo izvješće zahtijevano je Uredbom Komisije (EZ) br. 809/2004 i izdano je svrhu sukladnosti s tom Uredbom i ni za jednu drugu svrhu.


KPMG Croatia d.o.o. za reviziju
Ivana Lučića 2a/17
10000 Zagreb
Hrvatska

K P M G Croatia
d.o.o. za reviziju
Eurotower, 17. kat
Ivana Lučića 2a, 10000 Zagreb

29. svibnja 2015. godine

**5. NEREVIDIRANI SKRAĆENI KONSOLIDIRANI FINANCIJSKI IZVJEŠTAJI ZA
TROMJESEČNO MEĐURAZDOBLJE DO 31. OŽUJKA 2015. GODINE**

**PODRAVKA d.d. i ovisna društva,
Koprivnica**

Skraćeni konsolidirani financijski izvještaji
za tromjesečno međurazdoblje
do 31. ožujka 2015. godine

SADRŽAJ

	Stranica
Izjava o odgovornosti Uprave	1
Izveštaj neovisnog revizora dioničarima društva Podravka d.d.	2
Skraćeni konsolidirani izvještaj o sveobuhvatnoj dobiti	3
Skraćeni konsolidirani izvještaj o financijskom položaju	4
Skraćeni konsolidirani izvještaj o promjenama glavnice	5
Skraćeni konsolidirani izvještaj o novčanim tokovima	6
Bilješke uz skraćene konsolidirane financijske izvještaje	7-25

IZJAVA O ODGOVORNOSTI UPRAVE

Uprava je odgovorna pripremiti i prezentirati financijske izvještaje u skladu sa važećim računovodstvenim standardima te je odgovorna za ispravno vođenje računovodstvene evidencije potrebne za pripremu financijskih izvještaja u bilo koje vrijeme. Uprava ima opću odgovornost za poduzimanje raspoloživih mjera u cilju očuvanja imovine Grupe te u sprečavanju i otkrivanju prijevara i ostalih nepravilnosti.

Uprava je odgovorna za odabir prikladnih računovodstvenih politika u skladu s važećim računovodstvenim standardima i za dosljednu primjenu istih; donošenje odluka i procjena koje su razumne i razborite te pripremu konsolidiranih financijskih izvještaja temeljem principa neograničenosti vremena poslovanja, osim ako je pretpostavka da će Grupa nastaviti s poslovanjem neprimjerena.

Skraćeni konsolidirani financijski izvještaji odobreni su od Uprave 29. svibnja 2015. godine za podnošenje Nadzornom odboru i potpisani su niže od strane:

Zvonimir Mršić
Predsjednik Uprave

Miroslav Klepač
Član Uprave

Podravka d.d.
Ante Starčevića 32
48 000 Koprivnica
Republika Hrvatska

PODRAVKA
PREHRAMBENA INDUSTRIJA d.d.
KOPRIVNICA 173

Koprivnica, 29. svibnja 2015. godine

Izješće neovisnog revizora dioničarima društva Podravka d.d. o obavljenom uvidu u financijske izvješćaje međurazdoblja

Uvod

Obavili smo uvid u priloženi skraćeni konsolidirani izvješćaj o financijskom položaju društva Podravka d.d. ("Društvo") na dan 31. ožujka 2015. godine, pripadajuće skraćene konsolidirane izvješćaje o sveobuhvatnoj dobiti, promjenama glavnice te novčanom toku za razdoblje od tri mjeseca koje je završilo 31. ožujka 2015. godine („skraćeni konsolidirani financijski izvješćaji međurazdoblja“). Uprava Društva odgovorna je za pripremanje i prezentaciju ovih skraćenih konsolidiranih financijskih izvješćaja međurazdoblja u skladu s Međunarodnim računovodstvenim standardom MRS 34 *Financijsko izvješćavanje za razdoblja tijekom godine*. Naša je odgovornost izraziti zaključak o tim skraćenim konsolidiranim financijskim izvješćajima međurazdoblja temeljen na našem uvidu.

Opseg uvida

Obavili smo naš uvid u skladu s Međunarodnim standardom za angažmane uvida 2410 *"Uvid u financijske informacije međurazdoblja kojeg je obavio neovisni revizor subjekta"*. Uvid u skraćene konsolidirane financijske izvješćaje međurazdoblja sastoji se od postavljanja upita, prvenstveno osobama odgovornim za financijsku i računovodstvenu problematiku te primjenjivanja analitičkih i drugih postupaka uvida. Uvid je značajno manji u djelokrugu od revizije obavljene u skladu s Međunarodnim revizijskim standardima i posljedično tome nam ne omogućava dobivanje uvjerenja da bismo postali svjesni svih značajnih pitanja koja bi se mogla uočiti u reviziji. U skladu s tim, ne izražavamo revizijsko mišljenje.

Zaključak

Temeljeno na našem uvidu, ništa nam nije skrenulo pozornost što bi uzrokovalo da povjerujemo kako priloženi skraćeni konsolidirani financijski izvješćaji međurazdoblja nisu pripremljeni, u svim značajnim odrednicama, u skladu s Međunarodnim računovodstvenim standardom MRS 34 *Financijsko izvješćavanje za razdoblja tijekom godine*.



KPMG Croatia d.o.o. za reviziju
Hrvatski ovlašćeni revizori
Eurotower
Ivana Lučića 2a
10000 Zagreb
Hrvatska

K P M G Croatia

d.o.o. za reviziju
Eurotower, 17. kat
Ivana Lučića 2a, 10000 Zagreb

29. svibnja 2015.

U ime i za KPMG Croatia d.o.o. za reviziju



Direktor, Hrvatski ovlašćeni revizor

SKRAĆENI KONSOLIDIRANI IZVJEŠTAJ O SVEOBUHVAATNOJ DOBITI

ZA RAZDOBLJE OD TRI MJESECA KOJE JE ZAVRŠILO 31. OŽUJKA

<i>(u tisućama kuna)</i>	<i>Bilješka</i>	1-3.2015.	1-3.2014.
Neprekinuto poslovanje			
Prihodi od prodaje	7	765.492	724.750
Troškovi sadržani u prodanim proizvodima		(451.412)	(436.868)
Bruto dobit		314.080	287.882
Ostali prihodi		28.003	9.176
Opći i administrativni troškovi		(64.501)	(119.384)
Troškovi prodaje i distribucije		(100.996)	(100.702)
Troškovi marketinga		(99.436)	(93.576)
Ostali troškovi		(25.096)	(15.934)
Operativna dobit		52.054	(32.538)
Dobitak od povoljne kupnje	15	24.765	-
Financijski prihodi		2.276	1.594
Financijski troškovi		(10.895)	(15.441)
Neto financijski troškovi		(8.619)	(13.847)
Dobit/(gubitak) iz poslovanja prije poreza		68.200	(46.385)
Porez na dobit	8	(1.319)	(841)
Dobit/(gubitak) za razdoblje iz neprekinutog poslovanja		66.881	(47.226)
Prekinuto poslovanje			
Gubitak za razdoblje iz prekinutog poslovanja (nakon poreza)	6	(6.355)	(5.529)
Dobit/(gubitak) za godinu		60.526	(52.755)
Ostala sveobuhvatna dobit			
Tečajne razlike iz preračuna inozemnih dijelova poslovanja		3.874	453
Ukupno sveobuhvatna dobit/(gubitak)		64.400	(52.302)
Dobit/(gubitak) za raspodjelu:			
Vlasnicima matice		59.846	(53.194)
Vlasnicima nevladajućih udjela		680	439
Sveobuhvatna dobit/(gubitak) za raspodjelu:			
Vlasnicima matice		49.022	(52.798)
Vlasnicima nevladajućih udjela		15.378	496
Zarada/(gubitak) po dionici (u kunama)			
- osnovna	9	11,42	(10,14)
- razrijeđena	9	11,40	(10,14)

Bilješke koje slijede čine sastavni dio ovih skraćenih konsolidiranih financijskih izvještaja.

SKRAĆENI KONSOLIDIRANI IZVJEŠTAJ O FINANCIJSKOM POLOŽAJU

NA DAN 31. OŽUJKA 2015. I 31. PROSINCA 2014.

<i>(u tisućama kuna)</i>	<i>Bilješka</i>	31.03.2015.	31.12.2014.
IMOVINA			
Dugotrajna imovina			
Goodwill		25.687	25.687
Nematerijalna imovina		247.610	244.793
Nekretnine, postrojenja i oprema		1.304.707	1.202.589
Dugotrajna financijska imovina		6.047	7.602
Odgodena porezna imovina		50.176	50.169
Ukupna dugotrajna imovina		1.634.227	1.530.840
Kratkotrajna imovina			
Zalihe		651.651	599.164
Potraživanja od kupaca i ostala potraživanja		963.441	924.077
Financijska imovina po fer vrijednosti kroz dobit ili gubitak		8.510	59
Potraživanje za porez na dobit		26.907	19.520
Novac i novčani ekvivalenti		132.007	220.478
Dugotrajna imovina namijenjena prodaji	11	213.781	214.432
Ukupna kratkotrajna imovina		1.996.297	1.977.730
Ukupna imovina		3.630.524	3.508.570
GLAVNICA I OBVEZE			
Kapital i pričuve			
Dionički kapital	12	1.063.548	1.063.548
Pričuve		471.473	467.540
Zadržana dobit		277.415	217.569
Udjeli vlasnika matice		1.812.436	1.748.657
Nevladajući udjeli		51.983	36.605
Ukupna glavnica		1.864.419	1.785.262
Dugoročne obveze			
Kredit i zajmovi		711.829	749.013
Rezerviranja		47.928	39.792
Odgodena porezna obveza		25.141	5.544
Ukupne dugoročne obveze		784.898	794.349
Kratkoročne obveze			
Obveze prema dobavljačima i ostale obveze		582.366	563.922
Obveza za porez na dobit		2.713	2.599
Financijske obveze po fer vrijednosti kroz dobit ili gubitak		3.156	2.752
Kredit i zajmovi		371.519	325.542
Rezerviranja		21.453	34.144
Ukupne kratkoročne obveze		981.207	928.959
Ukupne obveze		1.766.105	1.723.308
Ukupno glavnica i obveze		3.630.524	3.508.570

Bilješke koje slijede čine sastavni dio ovih skraćenih konsolidiranih financijskih izvještaja.

SKRAĆENI KONSOLIDIRANI IZVJEŠTAJ O PROMJENAMA GLAVNICE

ZA RAZDOBLJE OD 3 MJESECA KOJE JE ZAVRŠILO 31. OŽUJKA

(u tisućama kuna)

	Dionički kapital	Rezerva za vlastite dionice	Zakonske rezerve	Rezerva za reinvestiranu dobit	Statutarne rezerve	Ostale rezerve	Zadržana dobit	Ukupno	Nevladajući udjeli	Ukupno
Stanje 1. siječanj 2014. godine	1.062.329	21.762	11.474	136.075	39.294	40.715	345.701	1.657.350	34.040	1.691.390
<i>Sveobuhvatna dobit</i>										
Gubitak za razdoblje	-	-	-	-	-	-	(53.194)	(53.194)	439	(52.755)
Ostala sveobuhvatna dobit	-	-	-	-	-	396	-	396	57	453
Ukupna sveobuhvatna dobit	-	-	-	-	-	396	(53.194)	(52.798)	496	(52.302)
Stanje 31. ožujka 2014. godine	1.062.329	21.762	11.474	136.075	39.294	41.111	292.507	1.604.552	34.536	1.639.088

(u tisućama kuna)

	Dionički kapital	Rezerva za vlastite dionice	Zakonske rezerve	Rezerva za reinvestiranu dobit	Statutarne rezerve	Ostale rezerve	Zadržana dobit	Ukupno	Nevladajući udjeli	Ukupno
Stanje 1. siječanj 2015. godine	1.063.548	67.604	16.543	298.138	43.956	41.299	217.569	1.748.657	36.605	1.785.262
<i>Sveobuhvatna dobit</i>										
Dobit za razdoblje	-	-	-	-	-	-	59.846	59.846	680	60.526
Ostala sveobuhvatna dobit	-	-	-	-	-	3.933	-	3.933	(59)	3.874
Ukupna sveobuhvatna dobit	-	-	-	-	-	3.933	59.846	63.779	621	64.400
<i>Transakcije s vlasnicima priznate direktno u glavnici</i>										
Stjecanje ovisnih društava	-	-	-	-	-	-	-	-	14.757	14.757
Ukupno transakcije s vlasnicima priznate direktno u glavnici	-	-	-	-	-	-	-	-	14.757	14.757
Stanje 31. ožujka 2015. godine	1.063.548	67.604	16.543	298.138	43.956	45.232	277.415	1.812.436	51.983	1.864.419

Bilješke koje slijede čine sastavni dio ovih skraćenih konsolidiranih financijskih izvještaja.

SKRAĆENI KONSOLIDIRANI IZVJEŠTAJ O NOVČANIM TOKOVIMA

ZA RAZDOBLJE OD 3 MJESECA KOJE JE ZAVRŠILO 31. OŽUJKA 2015.

<i>(u tisućama kuna)</i>	1.-3.2015.	1-3.2014.
Dobit tekuće godine	60.526	(52.755)
Porez na dobit	1.319	841
Amortizacija	33.706	32.048
Gubici od umanjnja vrijednosti imovine namijenjene prodaji	2.796	2.887
Dobit od povoljne kupnje	(24.765)	-
Vrijednosno usklađenje ulaganja	-	68
Promjena u fer vrijednosti financijskih instrumenata	463	(228)
Dobici od prodaje i rashoda dugotrajne imovine	(69)	(459)
Dobici od prodaje imovine namijenjene za prodaju	(462)	-
Vrijednosno usklađenje kupaca	644	3.400
(Smanjenje) / povećanje rezerviranja	(14.211)	7.477
Prihod od kamata	(337)	(394)
Ispravak vrijednosti (otpis) danih kredita i kamata	-	1.500
Trošak kamata	10.272	12.771
Učinak promjene tečaja	1.205	2.259
	71.087	9.415
Promjene u radnom kapitalu:		
Povećanje zaliha	(37.301)	(50.935)
(Povećanje) / smanjenje potraživanja od kupaca i ostalih potraživanja	(36.910)	31.901
(Smanjenje) / povećanje obveza prema dobavljačima i ostalih obveza	(18.384)	9.673
Novčani tok iz poslovnih aktivnosti	(21.508)	54
Plaćeni porez	(8.627)	(6.043)
Plaćene kamate	(10.441)	(14.739)
Neto novac ostvaren poslovnim aktivnostima	(40.576)	(20.728)
Novčani tok iz ulagateljskih aktivnosti		
Kupovina vlasničkih vrijednosnih papira	-	(84)
Kupnja nekretnina, postrojenja, opreme i nematerijalne imovine	(25.076)	(23.032)
Nabava imovine namijenjene za prodaju	(3.733)	-
Primici od prodaje nekretnina, postrojenja, opreme i nematerijalne imovine	3.797	889
Dani krediti	(188)	(1.858)
Otplata danih kredita	44	165
Neto izdaci za ostalih ulaganja	(8.489)	(9.497)
Naplaćene kamate	316	367
Stjecanje ovisnih društava, neto od stečenog novca	72	-
Neto novac od ulagačkih aktivnosti	(33.257)	(33.050)
Novčani tok od financijskih aktivnosti		
Primljeni krediti i zajmovi	98.398	193.085
Otplata kredita i zajmova	(113.036)	(169.421)
Neto novac korišten u financijskim aktivnostima	(14.638)	23.664
Neto smanjenje novca i novčanih ekvivalenata	(88.471)	(30.114)
Novac i novčani ekvivalenti na početku godine	220.478	179.461
Novac i novčani ekvivalenti na kraju godine	132.007	149.347

Bilješke koje slijede čine sastavni dio ovih skraćenih konsolidiranih financijskih izvještaja.

BILJEŠKA 1 – OPĆI PODACI

Osnutak i razvoj

Podravka prehrambena industrija d.d., Koprivnica (“Društvo“) osnovana je u Hrvatskoj. Godine 1934. braća Wolf u Koprivnici osnivaju radionicu za preradu voća, preteču Društva. Danas se Društvo ubraja među vodeće kompanije u industriji u kojoj djeluje na području jugoistočne, srednje i istočne Europe. Osnovna poslovna aktivnost Društva je proizvodnja širokog asortimana prehrambenih proizvoda i bezalkoholnih pića.

Sjedište Društva nalazi se u Koprivnici, Hrvatska, na adresi Ante Starčevića 32.

Dionice Društva kotiraju na Službenom tržištu Zagrebačke burze. Vlasnička struktura prikazana je u bilješci 12.

Uprava i direktori

Skupština Društva

Skupština Društva se sastoji od članova koji zastupaju interese društva Podravka d.d.:

Predsjednik Jakša Barbić

Članove Skupštine čini svaki dioničar pojedinačno ili punomoćnik dioničara.

Nadzorni odbor

Članovi Nadzornog odbora na dan 31.3.2015. godine:

Predsjednik	Dubravko Štimac
Zamjenik predsjednika	Mato Crkvenac
Član	Ivana Matovina
Član	Milan Stojanović
Član	Petar Vlaić
Član	Dinko Novoselec
Član	Petar Miladin
Član	Martinka Mardetko-Vuković
Član	Ivo Družić

Uprava na dan 31.3.2015. godine

Predsjednik	Zvonimir Mršić
Član	Olivija Jakupec
Član	Miroslav Klepač
Član	Hrvoje Kolarić

BILJEŠKA 2 – OSNOVE PRIPREME

(i) Izjava o usklađenosti

Skraćeni konsolidirani financijski izvještaji međurazdoblja pripremljeni su u skladu s Međunarodnim računovodstvenim standardom MRS 34: *Financijsko izvještavanje za razdoblja tijekom godine*. Ovi skraćeni konsolidirani financijski izvještaji ne uključuju sve informacije koje uključuju cjeloviti financijski izvještaji pripremljeni u skladu s Međunarodnim standardima financijskog izvještavanja (MSFI). Međutim, oni uključuju odabrane objašnjavajuće informacije prezentirane s ciljem pojašnjenja poslovnih događaja i transakcija značajnih za razumijevanje promjena financijskog položaja i financijske uspješnosti Grupe u razdoblju nakon objave posljednjih revidiranih godišnjih konsolidiranih financijskih izvještaja.

Skraćeni konsolidirani financijski izvještaji međurazdoblja prezentirani su za Grupu. Skraćeni konsolidirani financijski izvještaji Grupe sadrže skraćene konsolidirane financijske izvještaje Društva i njegovih ovisnih društava. Skraćene konsolidirane financijske izvještaje međurazdoblja odobrila je Uprava na dan 29. svibnja 2015. godine.

(ii) Osnove mjerenja

Financijski izvještaji pripremljeni su na načelu povijesnog troška, osim sljedećih stavaka koje se vode po fer vrijednosti:

- Isplate s temelja dionica (razina 2 u hijerarhiji fer vrijednosti)
- Financijska imovina po fer vrijednosti kroz dobit ili gubitak (razina 2 u hijerarhiji fer vrijednosti)
- Financijske obveze po fer vrijednosti kroz dobit ili gubitak (razina 2 u hijerarhiji fer vrijednosti)

Metode, pretpostavke te tehnike procjene korištene pri značajnijim procjenama i mjerenjima fer vrijednosti te njihova kategorizacija u hijerarhiji fer vrijednosti u okviru pripreme skraćenih konsolidiranih financijskih izvještaja nisu se značajnije izmijenile u odnosu na one korištene kod sastavljanja godišnjih konsolidiranih financijskih izvještaja za 2014. godinu.

Grupa je na dan 30. ožujka 2015. godine stekla kontrolu nad ovisnim društvom Mirna d.d. te je s navedenim datumom izvršila prvu konsolidaciju navedenog društva. Imovina i obveze stečene kao rezultat poslovnog spajanja mjereni su po fer vrijednosti za potrebe inicijalnog priznavanja u skraćenom konsolidiranom izvještaju o financijskom položaju (za detalje vidi bilješku 15).

(iii) Funkcionalna valuta i valuta prikazivanja

Skraćeni konsolidirani financijski izvještaji pripremljeni su u hrvatskoj valuti, kuni (kn), koja je također funkcionalna valuta, zaokruženo na najbližu tisuću.

BILJEŠKA 3 – TEMELJNE RAČUNOVODSTVENE POLITIKE

Grupa je usvojila i primjenjuje računovodstvene politike kod pripreme i sastavljanja skraćenih konsolidiranih financijskih izvještaja. Usvojene računovodstvene politike dosljedno su primjenjivane na slične transakcije, poslovne događaje i uvjete za sva razdoblja uključena u ove izvještaje. Računovodstvene politike korištene kod sastavljanja ovih skraćenih konsolidiranih financijskih izvještaja identične su onima koje su korištene kod sastavljanja godišnjih konsolidiranih financijskih izvještaja za 2014. godinu.

BILJEŠKA 4 – NOVI STANDARDI I TUMAČENJA OBJAVLJENIH STANDARDARDA KOJI JOŠ NISU USVOJENI

Objavljeni su određeni standardi, izmjene i tumačenja postojećih standarda koji se mogu primjenjivati, ali nisu obvezni za razdoblje koje završava 31. ožujka 2015. godine i/ili nisu usvojeni od strane Europske unije te kao takvi nisu primijenjeni u pripremi ovih financijskih izvještaja. Ne očekuje se da ti standardi imaju značajan utjecaj na skraćene konsolidirane financijske izvještaje Grupe.

BILJEŠKA 5 – KLJUČNE RAČUNOVODSTVENE PROSUDBE I PROCJENE*Ključne prosudbe kod primjene računovodstvenih politika*

Priprema financijskih izvještaja u skladu s MSFI zahtijeva od Uprave stvaranje prosudbi, procjena i pretpostavki koje utječu na primjenu politika i iznosa objavljenih za imovinu i obveze, prihode i troškove. Procjene i uz njih vezane pretpostavke temelje se na povijesnom iskustvu i raznim ostalim čimbenicima, za koje se smatra da su razumni u danim okolnostima, rezultat kojih čini polazište za stvaranje procjena o vrijednosti imovine i obveza, koje se ne mogu dobiti iz drugih izvora. Stvarni rezultati mogu se razlikovati od takvih procjena.

Spomenute procjene i uz njih vezane pretpostavke predmet su redovitog pregleda. Utjecaj korekcije procjene priznaje se u razdoblju u kojem je procjena korigirana ukoliko korekcija utječe samo na razdoblje u kojem je napravljena ili u razdoblju u kojem je napravljena korekcija i budućim razdobljima ukoliko korekcija utječe na tekuće i buduća razdoblja.

Kod sastavljanja ovih skraćenih konsolidiranih financijskih izvještaja Uprava je utvrdila, vezano uz prosudbe i procjene koje mogu imati značajan utjecaj na financijske izvještaje Grupe, da u razdoblju nakon izdavanja konsolidiranih financijskih izvještaja za 2014. godinu nije došlo do značajnih promjena u okolnostima i očekivanjima koje bi dovele do potrebe priznavanja korekcija.

BILJEŠKA 6 – PREKINUTO POSLOVANJE

Odlukom Uprave Društva iz 2013. godine, Grupa je pokrenula postupak za izlazak iz poslovnog programa Pića radi unapređenja poslovanja, smanjenja operativnih troškova i jačanja inovativnosti i konkurentnosti kompanije u njenim ključnim poslovnim programima. Na datume izvještavanja Grupa je program Pića klasificirala kao prekinuto poslovanje u skladu s MSFI 5. Iako Grupa do datuma izvještavanja, zbog nastavka nepovoljnih okolnosti na tržištu, nije uspjela prodati spomenutu imovinu, Grupa i dalje aktivno nastoji provesti usvojeni prodajni plan te realizirati prodaju u što skorijem roku. Na datum izvještavanja, Grupa je zaprimila pismo s iskazanim interesom za kupovinu cjelokupnog programa Pića čime Grupa ulazi u daljnji postupak otvaranja pregovora sa potencijalnim kupcem. Grupa očekuje realizaciju prodaje tijekom 2015. godine.

Trošak amortizacije koji se odnosi na prekinuto poslovanje za tromjesečno razdoblje koje je završilo 31. ožujka 2015. godine iznosi 153 tisuća kuna (1.-3.2014: 181 tisuću kuna). Tijekom 2015. godine Grupa je priznala trošak vrijednosnog usklađenja imovine prekinutog poslovanja u iznosu od 2.796 tisuća kuna (1.-3.2014.: 2.888 tisuća kuna). Trošak vrijednosnog usklađenja je priznat unutar ostalih troškova prekinutog poslovanja.

Izvještaj o sveobuhvatnoj dobiti za prekinuto poslovanje je kako slijedi:

(u tisućama kuna)

	Prekinuto poslovanje	
	1-3.2015.	1-3.2014.
Prihodi od prodaje	11.492	15.346
Troškovi sadržani u prodanim proizvodima	(8.139)	(10.058)
Bruto dobit	3.353	5.288
Operativni troškovi	(6.912)	(7.929)
Ostali troškovi	(2.796)	(2.888)
Operativni gubitak	(6.355)	(5.529)
Neto financijski troškovi	-	-
Gubitak prije poreza	(6.355)	(5.529)
Porez na dobit	-	-
Gubitak za godinu	(6.355)	(5.529)
Gubitak po dionici (u kunama)		
- osnovna	(1,21)	(1,05)
- razrijeđena	(1,21)	(1,05)

BILJEŠKE UZ SKRAĆENE KONSOLIDIRANE FINANCIJSKE IZVJEŠTAJE (NASTAVAK)**ZA RAZDOBLJE OD TRI MJESECA KOJE JE ZAVRŠILO 31. OŽUJKA 2015.****BILJEŠKA 6 – PREKINUTO POSLOVANJE (NASTAVAK)**

Novčani tok od prekinutog poslovanja je kako slijedi:

<i>(u tisućama kuna)</i>	1-3.2015.	1-3.2014.
Neto novac od poslovnih aktivnosti	(4.736)	(7.538)
Neto novac korišten u ulagačkim aktivnostima	(274)	(76)
	(5.010)	(7.614)

Grupa za otuđenje namijenjena prodaji

Imovina grupe za otuđenje namijenjene prodaji na 31. ožujak 2015. godine je kako slijedi:

	31.3.2015.	31.12.2014.
	<i>(u tisućama kuna)</i>	
Zemljišta i zgrade	31.480	32.056
Oprema	31.564	33.499
Zalihe	5.886	4.720
	68.930	70.275

Društvo iz praktičnih razloga ne prikazuje obveze za grupu za otuđenje namijenjenu prodaji budući se nabava sirovina i materijala kao i kreditiranje obavljaju centralno te se ne alociraju za potrebe daljnje analize. Također, na datum izvještavanja nije bilo obveza koje bi u cijelosti bile pridane prekinutom poslovanju.

BILJEŠKE UZ SKRAĆENE KONSOLIDIRANE FINANCIJSKE IZVJEŠTAJE (NASTAVAK)**ZA RAZDOBLJE OD TRI MJESECA KOJE JE ZAVRŠILO 31. OŽUJKA 2015.****BILJEŠKA 7 – INFORMACIJE O SEGMENTIMA****Prihodi od prodaje**

	1-3.2015.	1-3.2014.
	<i>(u tisućama kuna)</i>	
Prihodi od prodaje proizvoda i trgovačke robe	762.293	720.068
Prihodi od prodaje usluga	3.199	4.682
	765.492	724.750

Grupa je za potrebe upravljanja organizirana u poslovne jedinice prema kriteriju srodnosti pojedinih grupa proizvoda te su u tu svrhu utvrđeni izvještajni segmenti sukladno kvantitativnim pragovima za izvještavanje po segmentima. Izvještajni segmenti Grupe utvrđeni su kako slijedi:

- Kulinarstvo
- Slastice, snackovi i napici
- Dječja hrana, hrana za doručak i ostala hrana
- Meso i mesni proizvodi
- Ostalo
- Farmaceutika

Izvještajni segmenti sastavni su dio internih financijskih izvještaja. Interne financijske izvještaje redovito pregledava Uprava Društva koja je i glavni donositelj poslovnih odluka te koja na osnovu njih ocjenjuje uspješnost poslovanja te donosi poslovne odluke.

Prihodi i rezultati poslovanja po segmentima

Slijedi analiza prihoda i rezultata Grupe po izvještajnim segmentima koji su prikazani u skladu sa MSFI 8 te usklada rezultata poslovanja po segmentima s dobiti ili gubitkom prije oporezivanja prikazanim u konsolidiranom izvještaju o sveobuhvatnoj dobiti. Prikazani prihodi od prodaje odnose se na prihode ostvarene prodajom vanjskim kupcima. Prodaja među izvještajnim segmentima eliminira se prilikom konsolidacije.

	Prihodi segmenta		Dobit segmenta	
<i>(u tisućama kuna)</i>	1-3.2015.	1-3.2014.	1-3.2015.	1-3.2014.
Kulinarstvo	208.591	197.923	53.216	45.263
Slastice, snackovi i napici	38.567	33.943	3.953	2.543
Dječja hrana, hr.za doručak i ost.hrana	226.934	204.205	7.760	(200)
Meso i mesni proizvodi	58.898	50.623	(7.418)	(3.398)
Ostalo	64.566	70.836	1.487	(2.569)
Farmaceutika	167.936	167.220	11.597	5.076
	765.492	724.750	70.595	46.715
Financijski prihodi			2.276	1.594
Ostali prihodi			28.003	9.176
Središnji administrativni troškovi			(21.448)	(72.495)
Ostali troškovi			(25.096)	(15.934)
Dobitak od povoljne kupnje			24.765	-
Financijski troškovi			(10.895)	(15.441)
Dobit prije poreza			68.200	(46.385)

BILJEŠKE UZ SKRAĆENE KONSOLIDIRANE FINANCIJSKE IZVJEŠTAJE (NASTAVAK)

ZA RAZDOBLJE OD TRI MJESECA KOJE JE ZAVRŠILO 31. OŽUJKA 2015.

BILJEŠKA 7 – INFORMACIJE O SEGMENTIMA (NASTAVAK)

Segment Kulinarstvo obuhvaća sljedeće grupe proizvoda: Dodaci jelima i bujoni, Podravka jela, Mješavine za pripremu jela.

Segment Slastice, snackovi i napici obuhvaća sljedeće grupe proizvoda: Slastice, Snack i Napici.

Segment Dječja hrana, hrana za doručak i ostala hrana obuhvaća sljedeće grupe proizvoda: Dječja hrana, Hrana za doručak, Povrće, kondimenti i pekarstvo, Mediteranska hrana, Zamrznuta hrana.

Segment Meso i mesni proizvodi obuhvaća sljedeće grupe proizvoda: Gotova jela i mesni umaci, Kobasice, Paštete i naresci, Meso.

Segment Ostalo obuhvaća sljedeće grupe proizvoda: Usluge proizvodnje privatnih marki, Usluge ostale uslužne proizvodnje, Trgovačka roba i Ostale usluge.

Segment Farmaceutika obuhvaća sljedeće grupe proizvoda: Etički lijekovi (lijekovi uz liječnički recept koje financira Ministarstvo zdravlja) i Bezreceptni program (lijekovi bez liječničkog recepta). Segment farmaceutike reguliran je od strane Hrvatskog zavoda za zdravstveno osiguranje koji propisuje cijene lijekova uz recept te od strane relevantnih regulatornih tijela vezano uz registraciju lijekova na hrvatskom tržištu. Inozemna tržišta u navedenom segmentu imaju slične značajke regulacije.

Dobit segmenta predstavlja dobit koju je svaki segment ostvario bez raspoređivanja središnjih administrativnih troškova, ostalih prihoda, ostalih troškova, financijskih troškova te poreznih rashoda, a to je pokazatelj poslovanja koji se kroz izvještaj podnosi glavnom izvršnom direktoru kako bi mogao donijeti odluku o raspoređivanju resursa i ocijeniti uspješnost poslovanja segmenta.

Teritorijalna analiza poslovanja

Tijekom siječnja 2015. godine, Uprava je donijela odluku o formiranju novih tržišnih regija i daljnjem jačanju internacionalizacije poslovanja. Riječ je o četiri novoformirane regije: *Regija Adria* u koju se ubrajaju tržište Hrvatske te dosadašnje tržište Jugoistočne Europe, *Regija Europa* koja sadrži dosadašnja tržišta Zapadne Europe i tržišta Srednje Europe, *Regija Rusija, ZND i Baltik* te *Regija Nova tržišta* pod koju spadaju Amerika, Azija, Australija te Afrika.

Grupa posluje u četiri glavna teritorijalna područja po kojima su iskazani prihodi od vanjskih kupaca.

	Prihodi od vanjskih kupaca	
	1-3.2015.	1-3.2014.
	<i>(u tisućama kuna)</i>	
Adria	524.089	485.784
Europa	181.991	187.169
Rusija, ZND i Baltik	25.520	24.344
Nova tržišta	33.892	27.453
	765.492	724.750

Niže je dan detaljniji pregled zemalja po teritorijalnom području:

Adria	Europa			Rusija, ZND i Baltik		Nova tržišta			
Hrvatska	Bugarska	Njemačka	Nizozemska	Armenija	Latvija	Egipat	Bahami	Tanzanija	Nigerija
Albanija	Češka	Švedska	Lihtenštajn	Bjelorusija	Litva	Jordan	Jamajka	Etiopija	Mali
BiH	Mađarska	Švicarska	Španjolska	Kazahstan		Gvineja Bisao	Brazil	Libija	Liberija
Crna Gora	Poljska	Irska	Luksemburg	Kirgistan	Estonija	Turska	Kina	Somalija	Gvineja
Kosovo	Rumunjska	Danska	V. Britanija	Uzbekistan		Uj.Ar.Emir.	Indija	Kongo	Gambija
Makedonija	Slovačka	Finska		Moldavija		Argentina	Laos	Angola	Kamerun
Slovenija	Austrija	Norveška		Ruska fed.		Južna Koreja	SAD	Čile	Libanon
Srbija	Francuska	Island		Turkmenistan		Južnoaf.Rep.	Kuvajt	Gabon	Australija
Grčka	Italija	Cipar		Ukrajina		Novi Zeland	Irak	Togo	
	Portugal	Belgija		Azerbajdžan		Venezuela	Iran	Siera Leone	
						Brit.Dj.Otoci	Kanada	Haiti	

BILJEŠKE UZ SKRAĆENE KONSOLIDIRANE FINANCIJSKE IZVJEŠTAJE (NASTAVAK)**ZA RAZDOBLJE OD TRI MJESECA KOJE JE ZAVRŠILO 31. OŽUJKA 2015.****BILJEŠKA 8 – POREZ NA DOBIT**

Porezni trošak obuhvaća:

	1.-3.2015.	1.-3.2014.
	<i>(u tisućama kuna)</i>	
Tekući porez na dobit	1.425	946
Odgođeni porezni prihod	(106)	(105)
Trošak poreza priznat u izvještaju o sveobuhvatnoj dobiti	1.319	841
Efektivna porezna stopa	2%	(2%)

Tijekom tromjesečnog razdoblja koje je završilo 31. ožujka 2015. godine, iskorišteno je 5.166 tisuća kuna poreznih gubitaka za koje je prethodno priznata odgođena porezna imovina u iznosu od 1.033 tisuća kuna te 17.800 tisuća kuna poreznih gubitaka za koje prethodno nije bila priznata odgođena porezna imovina.

Neiskorišteni porezni gubici

Neiskorišteni porezni gubici (bruto) na datum izvještavanja bili su kako slijedi:

	31.3.2015.	31.12.2014.
	<i>(u tisućama kuna)</i>	
Porezni gubici koji ističu na 31. prosinca 2015.	7.730	301
Porezni gubici koji ističu na 31. prosinca 2016.	2.996	-
Porezni gubici koji ističu na 31. prosinca 2017.	19.487	19.487
Porezni gubici koji ističu na 31. prosinca 2018.	49.881	37.570
Porezni gubici koji ističu na 31. prosinca 2019.	28.933	46.733
	109.027	104.091

U skladu s poreznim propisima Grupa na dan 31. ožujka 2015. godine ima prenosive porezne gubitke u iznosu od 109.027 tisuća kuna (2014.: 104.091 tisuća kuna) koji se odnose na porezne gubitke u Hrvatskoj (u iznosu od 93.068 tisuće kuna), Bosni i Hercegovini (u iznosu od 7.196 tisuća kuna) te Srbiji (u iznosu od 8.763 tisuća kuna). Navedeni porezni gubici prenosivi su 5 godina unaprijed od godine nastanka poreznog gubitka. Grupa u svojim financijskim izvještajima nije iskazala odgođenu poreznu imovinu temeljem poreznih gubitaka budući da nije izvjesno da će porezni gubici biti iskorišteni od strane društava na koje se odnose.

BILJEŠKE UZ SKRAĆENE KONSOLIDIRANE FINANCIJSKE IZVJEŠTAJE (NASTAVAK)**ZA RAZDOBLJE OD TRI MJESECA KOJE JE ZAVRŠILO 31. OŽUJKA 2015.****BILJEŠKA 9 –ZARADA/(GUBITAK) PO DIONICI****Osnovna zarada po dionici**

Osnovna zarada po dionici izračunava se na način da se neto dobit, odnosno, gubitak Grupe podijeli s prosječno ponderiranim brojem ukupnih redovnih dionica umanjenim za ponderirani prosječni broj redovnih dionica koje je Društvo kupilo i drži kao vlastite dionice.

Razrijeđena zarada po dionici

Razrijeđena zarada po dionici izračunava se na isti način kao i osnovna zarada po dionici uzimajući u obzir broj opcijskih dionica danih radnicima od kojih na dan 31. ožujka 2015.godine 153.671 opcija na dionice nije iskorišteno (2014.: 164.578 opcija).

Osnovni i razrijeđeni ponderirani prosječni broj dionica bio je kako slijedi:

	1-3.2015.	1-3.2014.
Izdane redovne dionice na 1. siječnja	5.420.003	5.420.003
Efekt vlastitih dionica	(177.511)	(177.511)
Ponderirani prosječni broj dionica na 31. ožujka (osnovni)	5.242.492	5.242.492
Efekt opcijskih ugovora	6.723	5.786
Ponderirani prosječni broj dionica na 31. ožujka (razrijeđeni)	5.249.215	5.248.278

Osnovna i razrijeđena zarada/(gubitak) po dionici za neprekinuto i prekinuto poslovanje te Grupu u cjelini bila je kako slijedi:

	1-3.2015.			1-3.2014.		
	Neprekinuto poslovanje	Prekinuto poslovanje	Ukupno	Neprekinuto poslovanje	Prekinuto poslovanje	Ukupno
<i>Osnovna zarada / (gubitak) po dionici</i>						
Dobit za godinu raspodjeljiva vlasnicima matice (u tisućama kuna)	66.201	(6.355)	59.846	(47.665)	(5.529)	(53.194)
Osnovna zarada / (gubitak) po dionici (u kunama)	12,63	(1,21)	11,42	(9,09)	(1,05)	(10,14)
<i>Razrijeđena zarada / (gubitak) po dionici</i>						
Dobit za godinu raspodjeljiva vlasnicima matice (u tisućama kuna)	66.201	(6.355)	59.846	(47.665)	(5.529)	(53.194)
Razrijeđena zarada / (gubitak) po dionici (u kunama)	12,61	(1,21)	11,40	(9,09)	(1,05)	(10,14)

BILJEŠKE UZ SKRAĆENE KONSOLIDIRANE FINANCIJSKE IZVJEŠTAJE (NASTAVAK)**ZA RAZDOBLJE OD TRI MJESECA KOJE JE ZAVRŠILO 31. OŽUJKA 2015.****BILJEŠKA 10 – OVISNA DRUŠTVA**

Grupu čini Društvo i slijedeća ovisna društva u kojem Društvo posjeduje vlasnički udjel iznad 50% i kontrolu:

Naziv ovisnog društva	Zemlja	1-3. 2015.	2014. Glavna djelatnost
Belupo d.d., Koprivnica	Hrvatska	100,00%	100,00% Proizvodnja i distribucija lijekova
Belupo doel, Skopje*	Makedonija	100,00%	100,00% Prodaja i distribucija lijekova
Belupo s.r.o. Bratislava*	Slovačka	100,00%	100,00% Prodaja i distribucija lijekova
Belupo Ljubljana*	Slovenija	100,00%	100,00% Prodaja i distribucija lijekova
Ljekarne Deltis Pharm Koprivnica*	Hrvatska	100,00%	100,00% Prodaja i distribucija lijekova
Farmavita d.o.o. Vogošća*	Bosna i Hercegovina	65,00%	65,00% Proizvodnja i distribucija lijekova
Danica d.o.o., Koprivnica	Hrvatska	100,00%	100,00% Proizvodnja i prerada mesa
Studenac d.o.o. Koprivnica	Hrvatska	100,00%	100,00% Proizvodnja i prodaja pića
Mirna d.d. Rovinj	Hrvatska	63,95%	- Prerada i promet ribom i ribljim preradevinama
Lagris a.s., Lhota u Luhačovic	Češka	100,00%	100,00% Proizvodnja i prodaja riže
Podravka-Polska Sp.z o.o., Kostrzyn	Poljska	100,00%	100,00% Proizv. i prodaja dodataka jelima
Podravka-International Kft, Budapest	Mađarska	100,00%	100,00% Prodaja i distribucija hrane i pića
Podravka d.o.o., Ljubljana	Slovenija	100,00%	100,00% Prodaja i distribucija hrane i pića
Podravka d.o.o., Beograd	Srbija	100,00%	100,00% Prodaja i distribucija hrane i pića
Podravka-Int. Deutschland –“Konar” GmbH	Njemačka	100,00%	100,00% Prodaja i distribucija hrane i pića
Podravka-International s.r.o., Zvolen **	Slovačka	100,00%	100,00% Prodaja i distribucija hrane i pića
Podravka d.o.o., Podgorica	Crna Gora	100,00%	100,00% Prodaja i distribucija hrane i pića
Podravka-International Pty Ltd, Sydney	Australija	100,00%	100,00% Prodaja i distribucija hrane i pića
Sana d.o.o., Hoče	Slovenija	100,00%	100,00% Proizvodnja vafli
Podravka-International s.r.l., Bucharest	Rumunjska	100,00%	100,00% Prodaja i distribucija hrane i pića
Podravka d.o.o., Skopje	Makedonija	100,00%	100,00% Prodaja i distribucija hrane i pića
Podravka d.o.o., Sarajevo	Bosna i Hercegovina	100,00%	100,00% Prodaja i distribucija hrane i pića
Podravka-International Inc. Wilmington	SAD	100,00%	100,00% Prodaja i distribucija hrane i pića
Podravka d.o.o., Moskva	Rusija	100,00%	100,00% Prodaja i distribucija hrane i pića
Podravka GULF FZE, Dubai	Ujedinjeni Arapski Emirati	100,00%	- Prodaja i distribucija hrane i pića

* Grupa drži navedene udjele posredno preko ovisnog društva Belupo d.d.

**25% udjela Grupa drži posredno preko ovisnog društva Lagris a.s., Lhota u Luhačovic

Tijekom prvog kvartala 2015.godine Podravka d.d. kao matično društvo osnovalo je ovisno društvo Podravka Gulf FZE sa sjedištem u Dubaiju (100% vlasništvo).

Na dan 30. ožujka 2015. godine, Grupa je stekla kontrolu nad ovisnim društvom Mirna d.d. u kojem drži vlasnički udio od 63,95%.

BILJEŠKE UZ SKRAĆENE KONSOLIDIRANE FINANCIJSKE IZVJEŠTAJE (NASTAVAK)**ZA RAZDOBLJE OD TRI MJESECA KOJE JE ZAVRŠILO 31. OŽUJKA 2015.****BILJEŠKA 11 – DUGOTRAJNA IMOVINA NAMIJENJENA PRODAJI**

<i>(u tisućama kuna)</i>	31.3.2015.	31.12.2014.
Zemljišta i objekti	142.817	142.116
Oprema	2.034	2.041
Zalihe	68.930	70.275
	213.781	214.432

(i) Zemljišta i objekti

Glavnina zemljišta i objekata namijenjenih prodaji odnose se na objedinjenu zemljišnu parcelu u iznosu od 131.280 tisuća kuna za koje je Grupa zaprimila neobvezujuću ponudu za kupnju te je trenutno u pregovorima s potencijalnim kupcem. Neobvezujuća ponuda ne upućuje na potrebu za umanjenjem vrijednosti.

Preostali iznos zemljišta i objekata namijenjenih prodaji odnosi se uglavnom na zemljište u području grada Poreča.

Grupa očekuje realizaciju prodaje navedenih nekretnina tijekom 2015. godine.

(ii) Oprema namijenjena prodaji

Oprema namijenjena prodaji odnosi se na opremu za koju su predmetne djelatnosti obustavljene. Uprava smatra da se tijekom 2015. godine nisu dogodile nove okolnosti ili događaji koji bi indicirali potrebu za umanjenjem vrijednosti opreme namijenjene prodaji.

Grupa očekuje realizaciju prodaje navedene imovine tijekom 2015. godine.

(iii) Grupa za otuđenje namijenjena prodaji

Grupa za otuđenje namijenjena prodaji odnosi se na imovinu namijenjenu prodaji koja je dio prekinutog poslovanja. Tijekom 2015. godine Grupa je priznala trošak od umanjenja vrijednosti navedene imovine u iznosu od 2.796 tisuća kuna (1.-3.2014.: 2.888 tisuću kuna). Grupa očekuje realizaciju prodaje navedene imovine tijekom 2015. godine te je trenutno u procesu razmatranja pisma namjere za kupnju prekinutog poslovanja od treće strane.

BILJEŠKE UZ SKRAĆENE KONSOLIDIRANE FINANCIJSKE IZVJEŠTAJE (NASTAVAK)**ZA RAZDOBLJE OD TRI MJESECA KOJE JE ZAVRŠILO 31. OŽUJKA 2015.****BILJEŠKA 12 – DIONIČKI KAPITAL**

	31.03.2015.	31.12.2014.
	<i>(u tisućama kuna)</i>	
Redovne dionice	1.084.001	1.084.001
Kapitalna dobit	47.151	47.151
Vlastite dionice	(67.604)	(67.604)
	1.063.548	1.063.548

Temeljni kapital Društva na dan 31. ožujka 2015. godine iznosi 1.084.001 tisuća kuna, a podijeljen je u 5.420.003 dionica (2014.: 1.084.001 tisuća kuna i 5.420.003 dionica) od čega su 177.511 dionica vlastite dionice. Nominalna vrijednost jedne dionice iznosi 200 kuna (2014.: 200 kuna). Sve izdane dionice u potpunosti su plaćene.

Struktura dioničara na datum izvještavanja bila je kako slijedi:

Vlasnička struktura	31.3.2015.		31.12.2014.	
	Broj dionica	% vlasništva	Broj dionica	% vlasništva
DUUDI - Hrvatski zavod za mirovinsko osiguranje	575.598	10,62%	575.598	10,62%
DUUDI - Republika Hrvatska	536.259	9,89%	536.259	9,89%
Erste Plavi OMF	514.863	9,50%	514.863	9,50%
AZ OMF	510.283	9,41%	488.106	9,01%
PBZ Croatia osiguranje d.d. OMF	481.287	8,88%	480.921	8,87%
Unicredit Bank Austria AG - skrbnički račun	435.030	8,03%	435.910	8,04%
Kapitalni fond d.d.	321.804	5,94%	321.804	5,94%
Raiffeisen OMF	197.766	3,65%	197.766	3,65%
Zagrebačka banka d.d.	127.110	2,35%	118.475	2,19%
PBZ d.d. The bank of New York as custodian	57.701	1,06%	61.274	1,13%
Trezorski račun	177.511	3,28%	177.511	3,28%
Ostali dioničari	1.484.791	27,39%	1.511.516	27,88%
Ukupno	5.420.003	100,00%	5.420.003	100,00%

BILJEŠKA 13 – UPRAVLJANJE RIZICIMA

U sklopu redovnog poslovanja Grupa je izložena kreditnom, kamatnom, valutnom i cjenovnom riziku kao i riziku likvidnosti te ima usvojena pravila i procedure za postupanje s ciljem uspostavljanja zaštite od rizika i potencijalnih gubitaka. Izuzev valutnog rizika koji je detaljnije pojašnjen u nastavku, a kojem je Grupa ponajprije izložena zbog obavljanja transakcija u ruskoj rublji te eurima, u razdoblju nakon objave godišnjih konsolidiranih financijskih izvještaja za 2014. godinu nije bilo značajnije promjene u upravljanju rizicima niti u izloženosti Grupe predmetnim rizicima.

Valutni rizik

Grupa je uglavnom izložena valutnom riziku promjene tečaja kune u odnosu na EUR i RUB, zbog činjenice da se trgovina prehrambenim sirovinama na međunarodnom tržištu velikim dijelom obavlja u valuti EUR dok se izloženost rublju ogleda u farmaceutskom segmentu poslovanja na ruskom tržištu. Dok je izloženost Grupe u valuti EUR ograničena zbog politike vezivanja kune uz tečaj eura, izloženost prema ruskoj rublji u značajnoj mjeri ovisi o nizu faktora na koje Grupa ne može utjecati, a koji su doprinijeli značajnoj volatilnosti navedene valute. Od 31. prosinca 2014. do 31. ožujka 2015., tečaj ruske rublje prema hrvatskoj kuni ojačao je za približno 9%. S obzirom na trenutne političke okolnosti u Rusiji i Ukrajini i pad cijena nafte, Grupa je implementirala dodatne mjere upravljanja valutnim rizikom (uključujući sklapanje forward ugovora) kako bi aktivno nadzirala i minimizirala valutni rizik koji proizlazi iz izloženost u ruskoj rublji.

Jačanje tečaja kune u odnosu na rublju za 10% na dan izvještavanja povećalo bi dobit nakon poreza za 6.639 tisuće kuna. Analiza osjetljivosti uključuje samo otvorene novčane stavke u stranoj valuti i njihovo preračunavanje na kraju razdoblja temeljem postotne promjene valutnih tečajeva. Analiza osjetljivosti uključuje monetarnu imovinu i monetarne obveze u valuti. U slučaju obrnuto proporcionalne promjene vrijednosti hrvatske kune u odnosu na predmetnu valutu, utjecaj na dobit bio bi jednak i suprotan.

Definiranjem interne politike zaštite od valutnih rizika sa pripadajućim ranim indikatorima upozorenja te pokretanjem projekta usmjerenog na centralizaciju upravljanja korporativnim rizicima (Enterprise Risk Management) krajem 2014. godine, Grupa je odlučila proaktivnije upravljati ključnim rizicima (uključujući i valutne rizike).

BILJEŠKE UZ SKRAĆENE KONSOLIDIRANE FINANCIJSKE IZVJEŠTAJE (NASTAVAK)

ZA RAZDOBLJE OD TRI MJESECA KOJE JE ZAVRŠILO 31. OŽUJKA 2015.

BILJEŠKA 14 – TRANSAKCIJE S POVEZANIM STRANAMA

Transakcije između Društva i njegovih ovisnih društava, koja su njegove povezane strane, su eliminirane konsolidacijom i nisu objavljene u ovoj bilješci.

Grupa je bila u povezanom odnosu s društvom Mirna d.d., Rovinj do stjecanja kontrole, odnosno 30. ožujka 2015. godine. Tijekom razdoblja od 1. siječnja 2015. do konsolidacije Grupa je Mirni d.d. dala kratkoročnu pozajmicu u iznosu od 300 tisuća kuna uz kamatnu stopu od 7 %, ostvarila prihod u iznosu od 4.590 tisuća kuna i nabavila trgovačku robu u iznosu od 3.576 tisuća kuna. U istom razdoblju prethodne godine nije bilo transakcija Grupe s Mirnom d.d.

Grupa smatra da, u smislu MRS-a 24 *Objavljivanje povezanih stranaka*, nije u povezanom odnosu ni s jednim od dioničara Društva budući da smatra da nijedan pojedinačni dioničar nema značajan utjecaj na donošenje poslovnih odluka Grupe.

Transakcije s ključnim menadžmentom i članovima Nadzornog odbora

Ključni menadžment Grupe koji se sastoji od Uprave i izvršnih direktora broji 51 ljudi (1.-3.2014.: 53 ljudi).

	1-3.2015.	1-3.2014.
	<i>(u tisućama kuna)</i>	
Naknade ključnom rukovodstvu		
Plaće i otpremnine	9.215	8.152
	9.215	8.152

Tijekom 1.-3.2015. godine isplaćeno je ukupno 346 tisuća kuna naknada članovima Nadzornog Odbora Društva (1.-3.2014.: 571 tisuća kuna).

BILJEŠKA 15 – STJECANJE OVISNOG DRUŠTVA MIRNA d.d. Rovinj

Podravka d.d. je dana 25. kolovoza 2014. godine na javnim dražbama za prodaju dionica društva Mirna d.d. putem trgovinskog sustava Zagrebačke burze d.d. u postupku izvansudskog namirenja stekla 198.209 dionica Mirne d.d., što predstavlja 53,9% ukupno izdanih dionica navedenog društva. Podravka d.d. je stekla dionice Mirne d.d. u iznosu od 38,02 kn po dionici ili ukupne vrijednosti 7,5 milijuna kuna. Na dionicama navedenog društva bilo je zasnovano dobrovoljno založno pravo u korist Podravke d.d. kao osiguranje za kredite koje je Podravka odobrila tijekom 2009. godine, a koji su u proteklim razdobljima u potpunosti otpisani.

Stjecanjem navedenih dionica Podravka d.d. je, sukladno Zakonu o preuzimanju dioničkih društava, 29.09.2014. godine objavila ponudu za preuzimanje preostalih dionica Mirne d.d. po cijeni od 38,02 kune po dionici, osim onih na kojima je zasnovan teret. Ponudu za preuzimanje je prihvatilo sedmero dioničara čime je Podravka d.d. stekla dodatnih 37.153 dionica, odnosno dodatnih 10,09% ukupno izdanih dionica Mirne d.d. za iznos od 1.413 tisuće kuna što Grupa smatra iznosom troška ulaganja, odnosno, kupoprodajnom cijenom. Nakon ponude za preuzimanje Podravka d.d. je postala imatelj 235.362 dionice Mirne d.d. ili 63,95% ukupno izdanih dionica.

21. studenog 2014. godine je održana Glavna skupština Mirne d.d. na kojoj su s dužnosti opozvani dotadašnji članovi Nadzornog odbora Mirne d.d.. Za nove članove Nadzornog odbora Mirne d.d. izabrani su, predstavnici Podravke. Nakon Glavne skupštine Mirne d.d. održana je i konstituirajuća odluka Nadzornog odbora Mirne d.d. kojom je odlučeno o imenovanju Vladimira Bunića za jedinog člana Uprave i direktora Mirne d.d. te odluka o opozivu i stavljanju van snage sve punomoći koje je izdala dotadašnja Uprava.

Vezano uz provedenu javnu dražbu na dionicama Mirne d.d. kao i na prethodno zasnivanje založnog prava Društva nad tim dionicama, pokrenut je sudski postupak povodom tužbe od strane trećih osoba, kao i na pravo vlasništva na udjelima društva Mirna Ribolov d.o.o., ovisnog društva Mirne d.d.. Nadalje, u prosincu 2014. godine, Uprava Mirne d.d. uputila je zahtjev za pokretanjem predstečajne nagodbe uslijed blokade računa Mirne d.d. koji je odbijen. Međutim, na dan 29. siječnja 2015. godine Trgovački sud u Rijeci donio je rješenje kojim se pokreće prethodni postupak radi utvrđivanja uvjeta za otvaranje stečajnog postupka nad društvom Mirna d.d. u okviru čega je imenovan privremeni stečajni upravitelj te sazvano ročište za 30. ožujka 2015. godine.

Nakon održanog ročišta pri Trgovačkom sudu u Rijeci, naknadno na podmirenje znatnog iznosa dospjelih tražbina Mirne d.d. te pružanja jamstva za podmirenje preostalih tražbina vjerovnika od strane Podravke d.d., utvrđeno je kako više ne postoje razlozi za otvaranje stečajnog postupka nad Mirnom d.d. budući da je društvo postalo sposobno za plaćanja te mu je deblokiran račun.

S obzirom da je s navedenim datumom otklonjen značajan dio ograničenja za Grupi u upravljanju društvom Mirna d.d., Grupa smatra da je time, uslijed promijenjenih okolnosti, stekla kontrolu nad društvom Mirna d.d. Posljedično tome, Grupa je izvršila inicijalnu konsolidaciju društva Mirna d.d. na dan 31. ožujka 2015. godine. Primarna djelatnost ovisnog društva Mirna d.d. je proizvodnja i prodaja ribljih proizvoda.

Fer vrijednost stečene imovine i obveza na dan 31. ožujka 2015. godine bila je kako slijedi:

<i>(u tisućama kuna)</i>	Knjigovodstvena vrijednost	Povećanje/ (smanjenje)	Fer vrijednost
Nematerijalna imovina	144	3.300	3.444
Nekretnine, postrojenja i oprema	13.949	95.184	109.133
Zalihe	16.353	800	17.153
Potraživanja od kupaca i ostala potraživanja	3.109	-	3.109
Novac	72	-	72
Dugoročne obveze	(15.725)	(20.497)	(36.222)
Kratkoročne obveze	(55.754)	-	(55.754)
Neto stečena imovina/(obveze)	(37.852)	78.787	40.935
Pripadajući udio (63,95%)			26.178
Trošak stjecanja			1.413
Dobitak od povoljne kupnje			24.765

BILJEŠKA 15 – STJECANJE OVISNOG DRUŠTVA MIRNA d.d. Rovinj (nastavak)

Određivanje fer vrijednost stečene imovine i obveza

Prilikom inicijalne konsolidacije društva Mirna d.d., Grupa je stečenu imovinu i obveze priznala u konsolidiranom izvještaju o financijskom položaju po fer vrijednostima na temelju sljedećih metoda i tehnika procjene:

- *Nematerijalna imovina*

Fer vrijednost nematerijalna imovine koja se uglavnom sastoji od brandova određena je na temelju dohodovne metode na osnovu impliciranog rojaliteta na temelju izvještaja neovisnog stručnog procjenitelja.

- *Nekretnine, postrojenja i oprema*

Fer vrijednosti nekretnina, postrojenja i opreme priznate kao rezultat poslovnog spajanja baziraju se na procjenama fer vrijednosti od strane neovisnog stručnog procjenitelja (za zemljišta i građevinske objekte) te internih procjenitelja (za opremu).

Fer vrijednost nekretnina određena je pomoću sljedećih metoda:

- metoda rezidualne vrijednosti za građevinska zemljišta: fer vrijednost se temelji na budućoj tržišne vrijednosti izgrađene nekretnine umanjenoj za trošak gradnje, honorara, popratnih troškova i uračunate dobiti.
- dohodovna metoda za poslovne prostore: fer vrijednost se temelji na čistom ostvarivom godišnjem prihodu nekretnine koji se umanjuje za troškove upravljanja i održavanja.
- usporedna metoda za negrađevinska zemljišta: fer vrijednost temelji se na usporedbi sa postignutim cijenama pri kupoprodaji sličnih nekretnina u relativno bliskom vremenskom razdoblju u koju svrhu su korišteni podaci iz arhive procjenitelja, specijaliziranog tiska, agencija za posredovanje nekretninama, državnog zavoda za statistiku kao i iz ostalih dostupnih izvora.
- vrijednost u upotrebi za opremu: fer vrijednost se temelji na procjeni vrijednosti u upotrebi od strane internih procjenitelja
- građevinski objekti, izuzev onih vrednovanih po dohodovnoj metodi, uglavnom se odnose na objekte koji se nalaze na građevinskom zemljištu u zoni turističke ili mješovite namjene te je sukladno tome fer vrijednost zemljišta i pripadajućih objekata u većini slučajeva u potpunosti alocirana na vrijednosti predmetnih zemljišta.

- *Zalihe*

Fer vrijednost zaliha stečenih u poslovnom spajanju zasniva se na procijenjenoj prodajnoj cijeni zaliha u uobičajenom tijeku poslovanja umanjenoj za procijenjene troškove prodaje tih zaliha.

- *Kratkoročna potraživanja i kratkoročne obveze*

Potraživanja od kupaca, ostala potraživanja, obveze prema dobavljačima i ostale obveze iskazane su po nominalnoj vrijednosti umanjenoj za gubitke od umanjenja vrijednosti i približno su jednake njihovoj fer vrijednosti, budući da su ta potraživanja i obveze kratkoročne.

- *Dugoročne obveze*

Dugoročne obveze iskazane su po amortiziranom trošku i približno su jednake njihovoj fer vrijednosti budući da se uglavnom odnose na kredite sa približno tržišnim kamatnim stopama te dugoročna rezerviranja za primanja zaposlenih koja su diskontirana na sadašnju vrijednost.

Povećanje dugoročnih obveza pri stjecanju rezultat je priznavanja odgođene porezne obveze kao rezultat privremenih vremenskih razlika nastalih pri inicijalnom priznavanju stečene neto imovine po fer vrijednosti.

BILJEŠKA 16 – DOGAĐAJI ZNAČAJNI ZA RAZUMIJEVANJE TEKUĆEG RAZDOBLJA**I - Izvještaj o sveobuhvatnoj dobiti**

- (i) Prihodi od prodaje neprekinutog poslovanja u periodu 1.-3.2015. godine bilježe rast od 5,6 % u usporedbi s istim razdobljem prethodne godine kao posljedica pozitivnog utjecaja uskršnjih blagdana koji su ove godine bili početkom travnja dok su u 2014. godini bili krajem istog mjeseca.
- (ii) Povećanje neto ostalih prihoda/rashoda od 9.665 tisuća kuna uglavnom se odnosi na smanjenje negativnih tečajnih razlika na kupcima i dobavljačima (uglavnom zbog rasta ruske rublje) koje su iznosile 665 tisuća kuna dok su u usporednom razdoblju iznosile 8.098 tisuća kuna.
- (iii) Opći i administrativni troškovi u prvom kvartalu 2015. godine niži su za 46% zbog izostanka programa zbrinjavanja zaposlenika u 2015. godini (1.-3.2014.: 47.680 tisuća kuna).
- (iv) Financijski troškovi u razdoblju 1.-3.2015.godine iznose 10.895 tisuća kuna (1.-3.2014.: 15.441 tisuća kuna) i niži su za 29,4 % kao posljedica provedenog refinanciranja kreditnih obveza u drugoj polovini 2014. godine gdje je stari sindicirani kredit zamijenjen novim kreditom EBRD-a pod povoljnijim uvjetima. Najveći dio financijskih troškova čine rashodi od kamata koji u razdoblju 1.-3.2015. godine iznose 9.225 tisuća kuna (1.-3.2014.: 11.710 tisuća kuna). Pad financijskih troškova dodatno je pod utjecajem nižih negativnih tečajnih razlika koje u tekućem periodu iznose 625 tisuća kuna (1.-3.2014.: 2.670 tisuća kuna).
- (v) Neto dobit neprekinutog poslovanja za razdoblje 1.-3.2015. godine pod značajnim je utjecajem konsolidacije novostečenog društva Mirne d.d. temeljem kojeg je Grupa priznala dobitak od povoljne kupnje u iznosu od 24.765 tisuća kuna.

II - Izvještaj o financijskom položaju

- (i) U okviru nematerijalne imovine, izuzev efekata poslovnog spajanja, Grupa je tijekom tromjesečnog razdoblja do 31. ožujka 2015. godine priznala nabavke u iznosu od 7.361 tisuću kuna koje se uglavnom odnose na software (1.-3. 2014. godine: 2.031 tisuću kuna) dok su istovremeno otuđenja iznosila ukupno 190 tisuća kuna (1.-3. 2014. godine: 89 tisuća kuna).
- (ii) U okviru dugotrajne imovine najveći rast bilježe nekretnine, postrojenja i oprema za 8,5% u odnosu na 31. prosinca 2014. godine uslijed konsolidacije ovisnog društva Mirna d.d. Navedeno društvo nije bilo konsolidirano na 31. prosinca 2014. godine budući da tada još nisu bili ispunjeni svi uvjeti za konsolidaciju. Izuzev efekata poslovnog spajanja, tijekom tromjesečnog razdoblja do 31. ožujka 2015. godine, nabavke nekretnina, postrojenja i opreme iznosile su ukupno 17.564 tisuće kuna (1.-3. 2014. godine: 21.115 tisuća kuna) dok su istovremeno otuđenja iznosila ukupno 46 tisuća kuna (1.-3. 2014. godine: 486 tisuća kuna).
- (iii) Zalihe su na dan 31. ožujka 2015. godine veće za 8,8% u odnosu na kraj 2014. godine ponajviše kao rezultat povećanja zaliha sirovina i materijala u segmentu farmaceutike uslijed sezonalnosti proizvodnog procesa te također kao posljedica uskršnjih blagdana tijekom kojih se tradicionalno javlja potreba za osiguravanjem nešto veće količine zaliha radi povećane potražnje za dijelom asortimana. Tijekom tromjesečnog razdoblja do 31. ožujka 2015. godine, Grupa je priznala ukupno 564 tisuća kuna prihoda od ukidanja umanjenja vrijednosti zaliha po osnovi svođenja na neto ostvarivu vrijednost (1.-3. 2014. godine: prihod od 217 tisuća kuna).
- (iv) Potraživanja od kupaca su na 31. ožujka 2015. povećana za 4,3% u odnosu na kraj 2014. godine. Na porast potraživanja utjecali su uskršnji blagdani koji su bili početkom travnja, a što je imalo za posljedicu povećane narudžbe krajem ožujka. U tekućem razdoblju nije bilo značajnih otpisa potraživanja od kupaca.
- (v) Tijekom tromjesečnog razdoblja do 31. ožujka 2015. godine, Grupa je priznala ukupno 463 tisuće kuna gubitaka po osnovi promjene fer vrijednosti financijske imovine i obveza koje se vode po fer vrijednosti kroz dobit ili gubitak (1.-3. 2014. godine: dobiti od 228 tisuća kuna), a koji se odnose na vrednovanje kamatnog swapa i terminskih ugovora.

BILJEŠKA 16 – DOGAĐAJI ZNAČAJNI ZA RAZUMIJEVANJE TEKUĆEG RAZDOBLJA (nastavak)

II - Izvještaj o financijskom položaju (nastavak)

- (vi) Krediti i zajmovi u sklopu dugoročnih obveza smanjili su se za 5,0% u odnosu na kraj 2014. godine kao rezultat redovne otplate dijela dugoročnih kreditnih obveza. Grupa uredno podmiruje sve dospjele kreditne obveze te je na 31. ožujka 2015. godine bila u okvirima definiranih uvjeta zaduženja prema sindiciranom kreditu EBRD-a.

Kredit i zajmovi u sklopu kratkoročnih obveza povećali su se za 14,1% u odnosu na 31. prosinca 2014. godine uslijed povlačenja kratkoročnih kredita za potrebe poslovnih aktivnosti u prvom kvartalu 2015. godine.

Grupa je tijekom razdoblja od 1. siječnja 2015. do 31. ožujka 2015. otplatila ukupno 113.036 tisuća kuna (1.-3. 2014.: 169.421 tisuću kuna) kredita i zajmova te je primila novih kredita i zajmova u iznosu od 98.398 tisuća kuna (1.-3. 2014.: 193.085 tisuća kuna)

- (vii) Obveze prema dobavljačima i ostale obveze porasle su za 3,3 % kao posljedica konsolidacije Mirne d.d u Grupu Podravka.
- (viii) Grupa je tijekom tromjesečnog razdoblja do 31. ožujka 2015. godine isplatila ukupno 12.347 tisuća kuna poticajnih otpremnina za koje je bila kreirana rezervacija na 31. prosinca 2014. godine u skladu s formalnim planom restrukturiranja. Nije bilo naknadnih rezerviranja po osnovi restrukturiranja tijekom međurazdoblja do 31. ožujka 2015. godine.
- U razdoblju od 1. siječnja 2015. do 31. ožujka 2015, rezerviranja za sudske sporove povećana su u iznosu od 8.197 tisuća kuna ponajprije kao rezultat konsolidacije Mirne d.d. dok u usporednom razdoblju nije bilo značajnijih kretanja.
- (ix) Odgođena porezna obveza u tekućem razdoblju značajno je povećana kao rezultat privremenih vremenskih razlika nastalih pri inicijalnom priznavanju stečene neto imovine društva Mirna d.d. po fer vrijednosti.
- (x) Povećanje nevladajućeg udjela povezano je s konsolidacijom ovisnog društva Mirna d.d. u Grupu Podravka s obzirom da Grupa drži udio od 63,95%.

III - Izvještaj o novčanom toku

- (i) *Novčani tok od poslovnih aktivnosti*

U prvom kvartalu 2015. godine neto novčani tok iz poslovnih aktivnosti je iznosio negativnih 40,6 milijuna kuna, što je rezultat povećanja radnog kapitala i to ponajprije zbog povećanja vrijednosti zaliha i potraživanja kao rezultata uskršnjih blagdana koji su bili početkom travnja, a što je imalo za posljedicu povećane narudžbe krajem ožujka. Istovremeno, obveze prema dobavljačima i ostale obveze (isključujući efekte konsolidacije Mirne d.d.) smanjene su kao posljedica nastavka usklađivanja s propisanim rokovima plaćanja dobavljača te pozitivnog utjecaja kraćih rokova plaćanja na sniženje pojedinih nabavnih cijena sirovina i materijala.

- (ii) *Novčani tok od ulagačkih aktivnosti*

Neto novčani tok od ulagačkih aktivnosti na kraju prvog kvartala 2015. godine iznosio je negativnih 33,3 milijuna kuna prvenstveno uslijed kapitalnih izdataka u iznosu od 25,1 milijun kuna od čega se najznačajniji dio odnosi na novu tvornicu polukrutih i tekućih lijekova.

- (iii) *Novčani tok od financijskih aktivnosti*

U prvom kvartalu 2015. godine novčani tok od financijskih aktivnosti sastojao se od 98,4 milijuna kuna primljenih kredita i zajmova te od 113,0 milijuna kuna otplaćenih kredita i zajmova. Navedeni iznosi odnose se na uobičajene kreditne aktivnosti Grupe koje obuhvaćaju korištenje kratkoročnih kredita za likvidnost, otplate dijela kreditnih obveza te ostale standardne kreditne aktivnosti.

BILJEŠKE UZ SKRAĆENE KONSOLIDIRANE FINACIJSKE IZVJEŠTAJE (NASTAVAK)**ZA RAZDOBLJE OD TRI MJESECA KOJE JE ZAVRŠILO 31. OŽUJKA 2015.****BILJEŠKA 17 – DOGAĐAJI NAKON IZVJEŠTAJNOG DATUMA**

Povećanje temeljnog kapitala ovisnog društva Belupo d.d.

Glavna skupština ovisnog društva Belupo d.d. na sjednici dana 7. travnja 2015. godine donijela je odluku o povećanju temeljnog kapitala unosom nekretnina od strane matičnog društva Podravka d.d. u iznosu 12.815 tisuća kuna. Na navedenoj sjednici također je odobrena odluka o reinvestiranju dobiti ovisnog društva u iznosu od 53.663 tisuća kuna. Dana 10.4.2015. godine Trgovački sud u Varaždinu proveo je upis povećanja temeljnog kapitala ovisnog društva Belupo d.d.

Stjecanje dionica Žito d.d.

Podravka d.d. je dana 21. travnja 2015. godine sklopila Ugovor o stjecanju dionica društva Žito d.d., prehrambenog proizvođača u Sloveniji.

Temeljem sklopljenog Ugovora, Podravka d.d. će, nakon odobrenja nadležnih agencija za zaštitu tržišnog natjecanja te po ispunjenju ugovornih uvjeta, steći većinski paket od 51,55 posto redovnih dionica Žita, po cijeni od 180,1 eura po dionici, odnosno za cjelokupan iznos od 33.027.818 eura. Temeljem relevantnih zakona o preuzimanju dioničkih društava, Podravka d.d. objavila je ponudu za preuzimanje preostalih dionica po cijeni od 180,1 eura po dionici. Slijedom navedenog, postoji neizvjesnost oko postotka konačnog vlasništva te konačne cijene preuzimanja.

Skraćene konsolidirane financijske informacije društva Žito d.d., koje ne uključuju efekte fer vrednovanja neto stečene imovine, preuzeti iz revidiranih financijskih izvještaja za 2014. godinu i nerevidiranih financijskih izvještaja na 31. ožujka 2015. godine su kako slijedi:

	31.3.2015.	31.12.2014.
	<i>(u tisućama kuna)</i>	
Izveštaj o financijskom položaju		
Dugotrajna imovina	494.627	497.818
Kratkotrajna imovina	366.209	386.872
Kratkoročne obveze	(211.279)	(238.157)
Dugoročne obveze	(102.985)	(103.665)
Neto imovina	546.572	542.868
	1.-3.2015.	1.-12.2014.
	<i>(u tisućama kuna)</i>	
Izveštaj o sveobuhvatnoj dobiti za godinu		
Prihodi od prodaje	214.638	867.884
Dobit nakon poreza	3.752	23.046
Ostala sveobuhvatna dobit	-	659
Ukupna sveobuhvatna dobit tekuće godine	3.752	23.705
Izveštaj o novčanim tokovima		
Neto novac ostvaren poslovnim aktivnostima	* n/r	69.387
Neto novac od ulagačkih aktivnosti	* n/r	(24.950)
Neto novac korišten u financijskim aktivnostima	* n/r	(50.571)
Neto smanjenje novca i novčanih ekvivalenata	(10.197)	(6.134)

* n/r – navedeni podaci za izvještaj o novčanom toku za tromjesečno međurazdoblje do 31. ožujka 2015. godine nisu raspoloživi

BILJEŠKA 17 – DOGAĐAJI NAKON IZVJEŠTAJNOG DATUMA (nastavak)

Poziv na Glavnu skupštinu društva Podravka d.d.

Dana 23. travnja 2015. godine objavljen je poziv na Glavnu skupštinu matičnog društva Podravka d.d. koja će se održati 3. lipnja 2015. godine u Koprivnici.

Uz ostalo, prema utvrđenom dnevnom redu očekuje se donošenje odluke o upotrebi dobiti Podravke d.d. za 2014. godinu, donošenje odluke o povećanju temeljnog kapitala Društva iz sredstava Društva, donošenje odluke o organiziranom radničkom dioničarstvu - ESOP programu te donošenje odluke o povećanju temeljnog kapitala i izdavanju redovnih dionica javnom ponudom i uvrštenju dionica Društva na Službeno tržište Zagrebačke burze d.d.

Povećanje temeljnog kapitala

Prema odluci o povećanju temeljnog kapitala, temeljni kapital će se povećati iz neto dobiti Društva za 2014. godinu za 108,4 milijuna kuna sukladno donesenoj odluci o reinvestiranju dobiti te za najviše 374 milijuna kuna izdavanjem najviše 1.700.000 novih redovnih dionica po cijeni od 300 kuna po dionici.

Dio povećanja temeljnog kapitala koji se ne odnosi na reinvestiranje dobiti, provest će se javnom ponudom uz djelomično isključenje prava prvenstva postojećih dioničara (do najviše 314.600 dionica) u maksimalno tri kruga.

U prvom krugu pravo upisa i uplate dionica imaju fizičke osobe koje imaju status radnika bilo kojeg od društava: Podravka d.d., Danica d.o.o., Belupo d.d. i Ljekarne Deltis Pharm na dan donošenja odluke Glavne skupštine o povećanju temeljnog kapitala i to najviše 314.640 novih dionica te ovisno o ishodu upisa i uplate dionica u drugom krugu, dodatnih 498.360 novih dionica iz drugog kruga uz korištenje prava prvenstva u odnosu na koje postojeći dioničari ne iskoriste pravo prvenstva pri upisu i uplati u drugom krugu. Minimalni broj dionica za upis od strane radnika nije određen, a maksimalan broj dionica koje će pojedini radnik moći upisati i uplatiti je 500 novih dionica.

U drugom krugu pravo upisa i uplate dionica imaju dioničari Društva koji, u skladu s pravilima SKDD, imaju evidentirane dionice na svom računu nematerijaliziranih vrijednosnih papira u SKDD na dan donošenja odluke Glavne skupštine o povećanju temeljnog kapitala, i to najviše 1.385.360 novih dionica koje nisu bile predmet upisa i uplate u prvom krugu u odnosu na koje dioničari imaju pravo prvenstva upisa i uplate.

Uprava Društva će u roku od pet radnih dana od dana zaključenja drugog kruga odlučiti o eventualnom provođenju trećeg kruga te objaviti javni poziv za upis preostalih novih dionica koje eventualno ne budu upisane i uplaćene u prvom i drugom krugu.

Uprava Društva ovlaštena je po vlastitom nahođenju odlučiti ne održati treći krug upisa i uplate novih dionica u trećem krugu, ukoliko je u prvom i drugom krugu upisa i uplate postignut prag uspješnosti, odnosno ukoliko se upiše i uplati najmanje 60% ukupnog iznosa izdanja, odnosno najmanje 1.020.000 novih dionica, a Uprava ocijeni da nije isplativo provoditi treći krug.

U slučaju da Uprava Društva odluči o provođenju trećeg kruga upisa i uplate novih dionica u trećem krugu, pravo upisa i uplate takvih novih dionica u trećem krugu imaju svi ulagatelji bez obzira jesu li sudjelovali ili ne u prvom odnosno drugom krugu.

Svrha povećanja temeljnog kapitala je financiranje proizvodne i tržišne ekspanzije Grupe kroz investicije u organski rast, odnosno ulaganje u proizvodne kapacitete te anorganski rast, odnosno akvizicije.

6. STATUT IZDAVATELJA

Temeljem ovlaštenja iz Odluke Glavne skupštine PODRAVKE d.d. o povećanju temeljnog kapitala Društva iz sredstava Društva i izmjenama i dopunama Statuta Društva od 3. lipnja 2015. godine, a u skladu s odredbama članka 301. Zakona o trgovačkim društvima ("Narodne novine" broj 152/11.-pročišćeni tekst, 111/12. i 68/13.), Nadzorni odbor PODRAVKE d.d. je dana 3. lipnja 2015. godine utvrdio potpuni tekst Statuta kako slijedi

STATUT PODRAVKE d.d. **(potpuni tekst)**

I. UVODNE ODREDBE

Članak 1.

Usklađivanje sa Zakonom o trgovačkim društvima

- 1) Dioničko društvo PODRAVKA prehrambena industrija, d.d. Koprivnica (u nastavku teksta: Društvo) nastalo je pretvorbom društvenog poduzeća "PODRAVKA" p.o. Koprivnica u skladu sa zakonom, Odlukom o pretvorbi i Rješenjem Hrvatskog fonda za privatizaciju od 7. srpnja 1993. godine.
- 2) Društvo je dana 1. listopada 1993. godine upisano u sudski registar Trgovačkog suda u Bjelovaru u registarskom ulošku broj 1-610.
- 3) Trgovački sud u Bjelovaru je svojim Rješenjem broj: Tt-95/2547 od 3. siječnja 1996. godine utvrdio da je Društvo uskladilo svoje opće akte sa Zakonom o trgovačkim društvima te je upisano pod brojem MBS 010006549, OIB: 18928523252.

Članak 2.

Sadržaj i obvezatnost Statuta

- 1) Ovim Statutom uređuju se ustroj, organi, temeljni kapital i dionice Društva, odnosi dioničara i Društva te druga pitanja bitna za djelovanje Društva.
- 2) Svi akti i postupci organa Društva moraju biti u skladu s odredbama ovog Statuta.
- 3) Odredbe ovog Statuta obvezuju dioničare, organe i zaposlenike u Društvu.

Članak 3.

Trajanje i prestanak Društva

Društvo je osnovano na neodređeno vrijeme i može prestati samo na način i pod uvjetima propisanim zakonom.

II. STATUSNE ODREDBE

Članak 4.

Tvrtka Društva

- 1) Društvo posluje i sudjeluje u pravnom prometu pod tvrtkom koja glasi: PODRAVKA prehrambena industrija d.d.
- 2) Društvo može upotrebljavati i skraćenu tvrtku koja glasi: PODRAVKA d.d.
- 3) Tvrtka Društva u prijevodu na engleski jezik glasi: PODRAVKA Food Processing Industry, Incorporated.

- 4) Društvo može upotrebljavati i skraćenu tvrtku u prijevodu na engleski jezik koja glasi: PODRAVKA Inc.

Članak 5. Sjedište Društva

Sjedište Društva je u Koprivnici, Ulica Ante Starčevića 32.

Članak 6. Predmet poslovanja

Predmet poslovanja Društva čine sljedeće djelatnosti:

- 01 Poljoprivreda, lov i usluge povezane s njima
- 15 Proizvodnja hrane i pića
- 20 Prerada drva, proizvodnja proizvoda od drva i pluta, osim namještaja
- 22 Izdavačka i tiskarska djelatnost, te umnožavanje snimljenih zapisa
- 29.2. Proizvodnja ostalih strojeva opće namjene
- 29.5 Proizvodnja ostalih strojeva posebne namjene
- 31.6. Proizvodnja ostale električne opreme, d.n.
- 36 Proizvodnja namještaja, ostale prerađivačke industrije, d.n.
- 37 Reciklaža
- 40.13 Distribucija i trgovina električnom energijom
- 40.3 Opskrba parom i toplom vodom
- 50 Trgovina motornim vozilima i motociklima; održavanje i popravak motornih vozila i motocikla, trgovina na malo motornim gorivima i mazivima
- 60.23 Ostali kopneni cestovni prijevoz putnika
- 60.24 Cestovni prijevoz robe
- 63 Prateće i pomoćne djelatnosti u prijevozu
- 65.23 Ostalo financijsko posredovanje, d.n.
- 70 Poslovanje nekretninama
- 71 Iznajmljivanje strojeva i opreme, bez rukovatelja i predmeta za osobnu uporabu i kućanstvo
- 72 Računalne i srodne djelatnosti
- 73 Istraživanje i razvoj
- 74.13 Istraživanje tržišta i ispitivanje javnog mnijenja
- 74.15 Upravljačke djelatnosti holding – društva
- 74.3 Tehničko ispitivanje i analiza
- 74.4 Promidžba (reklama i propaganda)
- 74.7 Čišćenje svih vrsta objekata
- 74.8 Raznovrsne poslovne djelatnosti, d.n.
- 93 Ostale uslužne djelatnosti
- * Tehničke i tehnološke znanosti
- * Poljoprivredne, veterinarske i šumarske znanosti
- * Međunarodni prijevoz robe (tereta) i osoba
- * Međunarodni prometno-agencijski poslovi
- * Poslovi međunarodnog otpremništva
- * Opskrba prijevoznih sredstava robom
- * Ugostiteljski i turistički poslovi s inozemstvom
- * Ugovorna kontrola i kvaliteta i kvantiteta robe u međunarodnom prometu
- * Usluge uskladištenja robe u međunarodnom prometu
- * Organizacija međunarodnih sajmova
- * Zastupanje stranih tvrtki
- * Usluge istraživanja te pružanje i korištenje informacija i znanja u privredi i znanosti u inozemstvu

- * Posredovanje i zastupanje u međunarodnom prometu roba i usluga i ostale usluge
- * Izvođenje investicijskih radova u inozemstvu i ustupanje investicijskih radova osobi u zemlji
- * Komercijalni poslovi na ostvarivanju funkcija prometa roba i usluga
- * Usluge kontrole kakvoće i količine robe
- * Kupnja i prodaja robe
- * Obavljanje trgovačkog posredovanja na domaćem i inozemnom tržištu
- * Obavljanje prodaje robe izvan prodavaonica: na tržnicama na malo, putem pošte, na klupama, u kioscima, prodaja u prostorijama kupca, prodaja putem automata, televizije, pokretnih prodavača (ulični prodavači s kolicima i dr.) te prigodne prodaje na priredbama, sajmovima, izložbama i sl.
- * Pripremanje hrane i pružanje usluga prehrane
- * Pripremanje i usluživanje pića i napitaka
- * Pružanje usluga smještaja
- * Pripremanje hrane za potrošnju na drugom mjestu (u prijevoznim sredstvima, na priredbama i sl.) i opskrba tom hranom (catering)
- * Građenje, projektiranje i nadzor nad gradnjom
- * Skupljanje, pročišćavanje i distribucija vode
- * Distribucija i opskrba toplom vodom, parom i komprimiranim zrakom
- * Održavanje, čuvanje i naplata parkirališta
- * Trgovina plinom
- * Trgovina, posredovanje i zastupanje na tržištu energije
- * Djelatnost privatne zaštite
- * Popravak, održavanje i kontrolno ispitivanje svih vrsta vatrogasnih aparata i opreme
- * Djelatnost pružanja audio i audiovizualnih medijskih usluga te usluga elektroničkih publikacija putem elektroničkih komunikacijskih mreža
- * Proizvodnja, promet i javno prikazivanje audiovizualnih djela.

Članak 7. Odlučivanje o promjenama

O promjeni tvrtke, skraćene tvrtke, sjedišta i/ili predmeta poslovanja Društva odlučuje Glavna skupština Društva (u nastavku teksta: Glavna skupština) izmjenom ovog Statuta.

Članak 8. Podružnice Društva

Odluku o osnivanju podružnice izvan sjedišta Društva, o njezinoj tvrtki, sjedištu, djelatnosti i njezinom prestanku donosi Uprava.

Članak 9. Zaštitni znak

- 1) Društvo ima dugotrajni i uobičajeni zaštitni znak – "Podravkino srce" i to je crtež ovalnog štita, okomito podijeljen na lijevu svijetlu i desnu tamnu polovicu, a u njegovom polju je grafički znak srca, okomito podijeljen na lijevu tamnu i desnu svijetlu polovicu.
- 2) Zaštitni znak iz prethodnog stavka Društvo koristi uz tvrtku na poslovnim papirima, za označavanje poslovnih prostora, na promidžbenim porukama, kao robni odnosno uslužni žig i u drugim prigodama u svezi s djelovanjem i poslovanjem Društva.
- 3) O uporabi zaštitnog znaka izvan djelatnosti i poslovanja Društva odlučuje Uprava.

**Članak 10.
Pečati**

- 1) Društvo u svojem poslovanju upotrebljava potreban broj pečata koji sadrže tvrtku, sjedište i zaštitni znak Društva.
- 2) Pečat Društva okrugla oblika upotrebljava se za voštani i suhi otisak, a pečat Društva četverokutnog oblika upotrebljava se za otisak tintom odnosno bojom.

**Članak 11.
Povezana društva**

- 1) Društvo ima uloženi kapital u druga trgovačka društva u zemlji i inozemstvu i sa svim ovisnim društvima čini koncern.
- 2) O osnivanju novih povezanih društava, o smanjenju ili povećanju uloženog kapitala u postojeća društva i o odnosima u koncernu odlučuje Uprava.

**Članak 12.
Objava podataka i priopćenja Društva**

- 1) Podaci i priopćenja Društva objavljuju se na internetskim stranicama Društva. Poziv za Glavnu skupštinu zajedno s prijedlozima odluka objavljuje se na internetskim stranicama Društva i u Narodnim novinama Republike Hrvatske.
- 2) Ako dionice Društva budu uvrštene u službenu kotaciju na nekoj burzi izvan Republike Hrvatske, podaci i priopćenja Društva objavljivat će se i u jednom odgovarajućem glasilu zemlje gdje je sjedište burze.

III. TEMELJNI KAPITAL

**Članak 13.
Iznos temeljnog kapitala**

- 1) Temeljni kapital Društva iznosi 1.192.400.660,00 (slovima: milijardu sto devedeset dva milijuna četiristo tisuća i šesto šezdeset) kuna.
- 2) Temeljni kapital je u cijelosti uplaćen.

IV. DIONICE

**Članak 14.
Broj, nominalni iznos i rod dionica**

- 1) Temeljni kapital Društva podijeljen je na 5.420.003 (slovima: pet milijuna četiristo dvadeset tisuća i tri) redovne dionice, od kojih svaka ima nominalni iznos od 220,00 (slovima: dvjesto dvadeset) kuna.
- 2) Sve dionice su uplaćene i glase na ime.

**Članak 15.
Središnje klirinško depozitarno društvo**

- 1) Društvo je sve podatke iz Knjige dionica dostavilo Središnjem klirinškom depozitarnom društvu d.d. (dalje u tekstu: SKDD). Dionice Društva postoje samo u obliku elektroničkog zapisa u kompjutorskom sustavu SKDD-a.
- 2) Prijenos dionica, kao i svaka druga promjena stanja, evidentira se na računu dioničara u SKDD-u, u skladu s pozitivnim propisima i Pravilima SKDD-a.

V. ORGANI DRUŠTVA

Članak 16. Organi Društva

Organi Društva su:

- Uprava
- Nadzorni odbor
- Glavna skupština.

V/1 UPRAVA

Članak 17. Sastav

- 1) Uprava se sastoji od četiri člana koje imenuje Nadzorni odbor.
- 2) Za predsjednika i članove Uprave ne mogu biti imenovane osobe koje nemaju visoku stručnu spremu i najmanje 5 (pet) godina radnog iskustva u upravljanju i rukovođenju.

Članak 18. Mandat

- 1) Uprava se imenuje na vrijeme koje utvrdi Nadzorni odbor, a najviše na vrijeme od pet godina, uz mogućnost ponovnog imenovanja.
- 2) Ako se predsjednik i pojedini članovi Uprave imenuju u tijeku trajanja mandata postojeće Uprave, njihov mandat traje do prestanka mandata te Uprave u cijelosti.
- 3) Početak trajanja mandata računa se od dana imenovanja Uprave, ako nije drugačije određeno odlukom Nadzornog odbora.

Članak 19. Imenovanje

- 1) Predsjednika i članove Uprave imenuje Nadzorni odbor.
- 2) Nakon imenovanja predsjednik i članovi Uprave dužni su dati pisanu izjavu o prihvaćanju imenovanja. Ova izjava može se dati i unaprijed.

Članak 20. Natječaj za imenovanje

- 1) Nadzorni odbor može odlučiti da predsjednika i članove Uprave imenuje na temelju javnog natječaja i utvrdili sve potrebne uvjete za takav natječaj.
- 2) Natječajni postupak i imenovanje predsjednika i članova Uprave potrebno je sprovesti prije isteka mandata postojeće Uprave.

Članak 21. Vođenje poslova

- 1) Članovi Uprave vode poslove Društva i odlučuju u pravilu na sjednicama, a samo u izuzetnim slučajevima izvan sjednica očitovanjem volje u pisanom obliku.
- 2) Odluke Uprave navode se u zapisniku sa sjednice Uprave.
- 3) Sve ostale poslove Društva vode predsjednik i članovi Uprave pojedinačno i samostalno na temelju podjele rada između članova Uprave za određena područja djelovanja ili za određeni krug poslova.
- 4) Način rada Uprave i podjela poslova među članovima Uprave u smislu prethodnog stavka uređuje se Poslovníkom o radu Uprave koji donosi Uprava.

Članak 22. Sjednice Uprave

- 1) Sjednice Uprave saziva i vodi predsjednik Uprave odnosno, u slučaju njegove spriječenosti, član Uprave koji ga zamjenjuje.
- 2) Odluke Uprave su pravno valjane kada se za njih izjasni većina članova Uprave ako zakonom nije drugačije određeno.
- 3) Ako su glasovi pri odlučivanju jednako podijeljeni, odlučujući je glas predsjednika Uprave.

Članak 23. Zastupanje

- 1) Svaki član Uprave ovlašten je pojedinačno i samostalno zastupati Društvo.
- 2) Članovi Uprave dužni su se u zastupanju i vođenju poslova držati ograničenja koja su postavljena odlukama Glavne skupštine, Nadzornog odbora i odredbama Poslovníka o radu Uprave.
- 3) O davanju prokure za zastupanje Društva i njezinu opozivu odlučuje Uprava.

Članak 23.a Odobreno povećanje temeljnog kapitala

- 1) Uprava je ovlaštena uz prethodnu suglasnost Nadzornog odbora, jednokratno ili u nekoliko obroka, povećati temeljni kapital Društva u roku od pet godina od dana upisa ovog Statuta u sudski registar, najviše za nominalni iznos koji ne prelazi polovinu nominalnog iznosa temeljnog kapitala u vrijeme davanja ovlasti.
- 2) Temeljni kapital Uprava je ovlaštena, uz prethodnu suglasnost Nadzornog odbora, povećati izdavanjem novih dionica uplatama uloga u novcu.
- 3) Odlukom o povećanju temeljnog kapitala Uprava će utvrditi sadržaj prava iz novih dionica i uvjete izdavanja novih dionica.
- 4) Uprava je ovlaštena uz prethodnu suglasnost Nadzornog odbora donijeti odluku o potpunom i/ili djelomičnom isključenju prava prvenstva pri upisu novih dionica koje se izdaju na temelju ovlasti iz ovog članka.
- 5) Nadzorni odbor je ovlašten uskladiti odredbe Statuta s promjenama koje su posljedica takvog povećanja temeljnog kapitala i izdavanja novih dionica.

V/2 NADZORNI ODBOR

Članak 24. Broj članova i mandat

- 1) Nadzorni odbor ima 9 (devet) članova.
- 2) Članovi Nadzornog odbora biraju se na vrijeme od 4 (četiri) godine.
- 3) Početak trajanja mandata za svakog člana Nadzornog odbora računa se od dana izbora, ako nije drugačije određeno odlukom o izboru.

Članak 25. Izbor

- 1) Glavna skupština bira 8 (osam) članova Nadzornog odbora.
- 2) Radničko vijeće Društva imenuje jednog predstavnika radnika u Nadzorni odbor, na način i po postupku sukladno odredbama Zakona o radu.

Članak 26. Način izbora

- 1) Glavna skupština bira članove Nadzornog odbora na prijedlog postojećeg Nadzornog odbora odnosno protuprijedlog dioničara.
- 2) Prijedlog odnosno protuprijedlog iz prethodnog stavka mora sadržavati onaj broj kandidata koliko članova Nadzornog odbora bira Glavna skupština.
- 3) Uz prijedlog odnosno protuprijedlog treba priložiti pisane izjave kandidata o prihvaćanju kandidature i članstva u Nadzornom odboru.
- 4) Na Glavnoj skupštini glasuje se o prijedlogu odnosno protuprijedlogu liste kandidata u cijelosti. Usvojena je ona lista za koju se izjasni više od tri četvrtine od danih glasova.

Članak 26.a Način rada Nadzornog odbora

- 1) Nadzorni odbor radi i donosi svoje odluke u pravilu na sjednicama, a može odlučivati ako je na sjednici prisutna većina članova Nadzornog odbora.
- 2) Nadzorni odbor donosi svoje odluke većinom od danih glasova. Ako su glasovi jednako podijeljeni, odlučujući je glas predsjednika Nadzornog odbora.
- 3) Nadzorni odbor može donositi odluke i bez održavanja sjednice, elektronskim putem, telefaksom i korištenjem drugih za to podobnih tehničkih sredstava. Takve odluke obavezno se verificiraju na prvoj sljedećoj sjednici Nadzornog odbora.
- 4) Nadzorni odbor donosi Poslovnik o svom radu i načinu glasovanja i drugim pitanjima iz svoje nadležnosti.

Članak 27. Nadležnost

Pored nadležnosti i ovlasti utvrđenih zakonom, Nadzorni odbor odlučuje o davanju prethodne (a samo iznimno naknadne) suglasnosti Upravi za obavljanje sljedećih poslova:

- osnivanje novih trgovačkih društava i prestanak postojećih,
- donošenje Poslovnika o radu Uprave,
- pravni poslovi, investicijska i druga ulaganja čija je pojedinačna vrijednost veća od 3% (tri posto) temeljnog kapitala Društva, a ne odnose se na redovno komercijalno poslovanje.

Pod redovnim komercijalnim poslovanjem smatra se poduzimanje poslova koje Društvo obavlja pod uobičajenim, redovnim komercijalnim uvjetima u okviru svoje glavne djelatnosti i Plana poslovanja za predmetnu godinu koji je usvojila Uprava i odobrio Nadzorni odbor.

V/3 GLAVNA SKUPŠTINA

Članak 28. Sastav

- 1) Dioničari – imatelji dionica koje daju pravo glasa – ostvaruju to pravo i odlučuju na Glavnoj skupštini u okviru nadležnosti određenih zakonom.
- 2) Pravo glasa dioničari ostvaruju na Glavnoj skupštini osobno, putem zastupnika ili punomoćnika.
- 3) Pravo sudjelovanja i ostvarivanja prava glasa na Glavnoj skupštini imaju dioničari, zastupnici i punomoćnici dioničara pod uvjetom da su dioničari upisani u kompjutorskom sustavu SKDD-a i da Društvu prijave svoje sudjelovanje na Glavnoj skupštini najkasnije šest dana prije održavanja Glavne skupštine. U taj rok se ne uračunava dan prispjeća prijave Društvu.
- 4) Dioničari, zastupnici i punomoćnici sami snose troškove sudjelovanja na Glavnoj skupštini.

Članak 29. Kvorum

Glavna skupština može pravno valjano odlučivati ako je na njoj zastupljeno najmanje 30% (trideset posto) od ukupnog broja dionica koje daju pravo glasa.

Članak 30. Predsjednik Glavne skupštine

- 1) Glavnoj skupštini predsjedava predsjednik Glavne skupštine, kojeg određuje Nadzorni odbor na prijedlog Uprave.
- 2) Predsjednik Glavne skupštine:
 - predsjedava sjednicama Skupštine te utvrđuje redoslijed raspravljanja o pojedinim točkama dnevnog reda,
 - odlučuje o redoslijedu glasovanja o pojedinim prijedlozima, o načinu glasovanja o pojedinim odlukama te o svim proceduralnim pitanjima koja nisu utvrđena Zakonom i ovim Statutom,
 - potpisuje popis nazočnih dioničara na Skupštini i odluke Skupštine,
 - obavlja i druge poslove što su mu stavljeni u nadležnost Zakonom i ovim Statutom.
- 3) Radi osiguranja učinkovitosti rada Glavne Skupštine, Predsjednik Glavne Skupštine može odrediti ukupno vrijeme trajanja rasprave po pojedinoj točki dnevnog reda kao i odrediti maksimalno vrijeme u kojem svaki dioničar ili punomoćnik koji se uredno prijavio za riječ, može postavljati pitanja, raspravljati ili tražiti obavještenja.

Članak 31. Način glasovanja

- 1) Na Glavnoj skupštini dioničari, zastupnici i punomoćnici dioničara glasuju putem glasačkih listića na kojima je označen broj glasova koji pripada pojedinom sudioniku Glavne skupštine.
- 2) Uprava Društva ovlaštena je donijeti odluku kojom se omogućuje glasovanje dioničara, zastupnika i punomoćnika putem uređaja elektroničke komunikacije.
- 3) Dioničari, zastupnici i punomoćnici dioničara mogu na Glavnoj skupštini glasovati i tako da prije sjednice dostave popunjeni glasački listić, ali samo pod uvjetom da su prisutni na Glavnoj skupštini prilikom odlučivanja o tom predmetu.

VI. UPOTREBA DOBITI

Članak 32. Raspored neto dobiti

Neto dobit ostvarenu u poslovnoj godini Društvo je dužno uporabiti za namjene redom kako su navedene:

- za pokriće gubitka prenesenog iz ranijih godina,
- za unos u zakonske rezerve,
- za unos u rezerve za vlastite dionice, ako ih je Društvo steklo ili ih namjerava steći,
- za unos u ostale rezerve,
- za podjelu dioničarima na ime dividende i/ili za druge namjene u skladu sa zakonom.

Članak 33. Odlučivanje o upotrebi neto dobiti

- 1) O upotrebi neto dobiti poslovne godine odlučuje Glavna skupština.
- 2) Glavna skupština može odlučiti da se neto dobit podijeli dioničarima i/ili rasporedi u zakonske ili ostale rezerve i/ili upotrijebi u druge svrhe.

Članak 34. Predujam dividende

Uprava uz suglasnost Nadzornog odbora može po proteku poslovne godine iz predvidivog dijela neto dobiti za podjelu dioničarima na ime dividende odlučiti o isplati predujma na ime dividende.

VII. ZAKLJUČNE ODREDBE

Članak 35. Stupanje na snagu

Ove odredbe Statuta stupaju na snagu danom upisa u sudski registar Trgovačkog suda u Varaždinu.



Predsjednik
Nadzornog odbora:

Dubravko Štimac



REPUBLIKA HRVATSKA

JAVNI BILJEŽNIK

NIKOLA BAKRAČ

KOPRIVNICA, OPATIČKA 5

POSL.BR. OU-243/15-1

Koprivnica, 03. 06. 2015.godine

Ja, javni bilježnik Nikola Bakrač iz Koprivnice, Opatička 5, po zahtjevu PODRAVKE d.d. Koprivnica temeljem članka 303. Zakona o trgovačkim društvima (Narodne novine broj 11/93., 34/99., 52/00, 118/03, 107/07, 146/08, 137/09 i 112/13) ovime-----

POTVRĐUJEM

da su neizmijenjene odredbe STATUTA **PODRAVKA d.d.** KOPRIVNICA koje se nalazi kod Trgovačkog suda u Varaždinu zajedno s učinjenim dopunama i izmjenama temeljem Odluke o izmjenama i dopunama Statuta od 03.06.2015 god. u potpunosti odgovaraju tekstu STATUTA koji se prilaže prijavi za upis u sudski registar.-----

U prilogu se prilaže i Potpuni tekst STATUTA društva **Podravke d.d. Koprivnica.**-----

U Koprivnici, trećeg lipnja dvije tisuće petnaeste.-----

Javnobilježnička pristojba naplaćena po tar.br.11.ZJP st.8 od 150,00 kn priloženom uplatnicom.-----

Javnobilježnička nagrada zaračunata u iznosu od 1.600,00 kn uvećana za 25% PDV-a. uvećano za troškove po čl.37 PPJBT-----

JAVNI BILJEŽNIK

NIKOLA BAKRAČ



IZDAVATELJ

PODRAVKA d.d.
A. Starčevića 32
48000 Koprivnica
Republika Hrvatska

AGENT IZDANJA

Zagrebačka banka d.d.
Trg bana Josipa Jelačića 10
10000 Zagreb
Republika Hrvatska

PRAVNI SAVJETNICI

IZDAVATELJA

POROBIJA I POROBIJA
Odvjetničko društvo
Galleria Importanne
Iblerov trg 10/VII
10000 Zagreb
Republika Hrvatska

AGENTA IZDANJA

MADIRAZZA & PARTNERI
Odvjetničko društvo
Masarykova 21
10000 Zagreb
Republika Hrvatska