

**GODIŠNJE IZVJEŠĆE I  
KONSOLIDIRANI I NEKONSOLIDIRANI  
FINANCIJSKI IZVJEŠTAJI  
ZA DRUŠTVO LUKA PLOČE ZA 2015. GODINU**

	<b>Stranica</b>
Godišnje izvješće društva i grupe Luka Ploče d.d. za 2015.godinu	1 - 14
Izjava o odgovornosti Uprave	15
Izvješće neovisnog revizora dioničarima društva Luka Ploče d.d.	16
Izvještaj o sveobuhvatnoj dobiti za godinu koja je završila 31. prosinca 2015.	17 - 18
Izvještaj o financijskom položaju na dan 31. prosinca 2015.	19
Izvještaj o promjenama kapitala za godinu koja je završila 31.prosinca 2015.	20 - 21
Izvještaj o novčanim tijekovima za godinu koja je završila 31. prosinca 2015.	22
Bilješke uz financijske izvještaje	23 - 63

LUKA PLOČE D.D.  
Trg kralja Tomislava 21  
20 340 Ploče  
OIB: 51228874907

**GODIŠNJE IZVJEŠĆE DRUŠTVA I  
GRUPE LUKA PLOČE DD ZA 2015. GODINU**

Ploče, veljača 2016. godine



**IZVJEŠĆE UPRAVE O POSLOVANJU LUKA PLOČE D.D.  
U RAZDOBLJU 01.01.2015 - 31.12.2015.**

**FINANCIJSKI REZULTAT LUKE PLOČE d.d. 2015.:**

---

- Promet preko Luke Ploče: 2,83 milijuna tona robe što je više za 4,7% u odnosu na isto razdoblje prethodne godine.
- Poslovni prihod: 137,05 milijuna kuna što je više za 30,32% u odnosu na isto razdoblje prethodne godine
- Poslovni rashodi: 126,14 milijuna kuna što je za 28,91% više u odnosu na isto razdoblje prethodne godine.
- EBITDA: 18,57 milijuna kuna
- EBITDA marža: 13,55%
- EBIT: 10,90 milijuna kuna
- EBIT marža: 7,95%
- Neto DOBITAK: 30,41 milijuna kuna



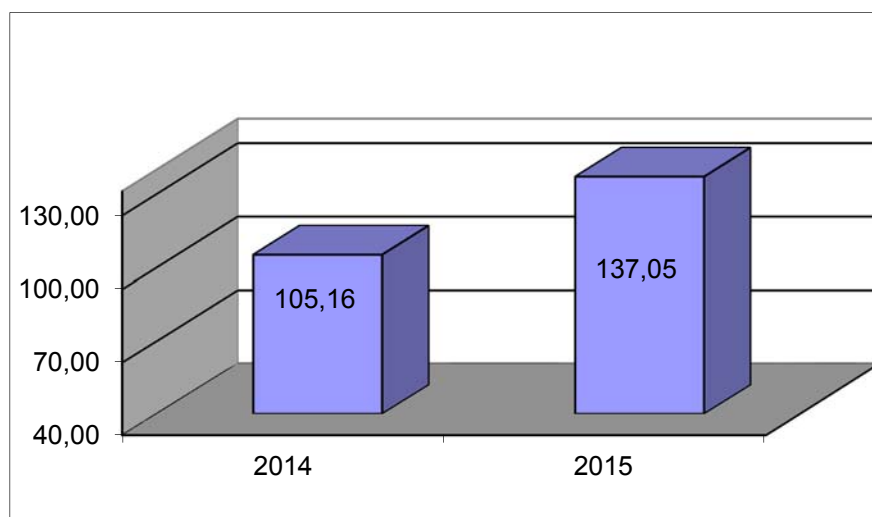
## PRIHODI LUKE PLOČE d.d.

---

U 2015. godini poslovni prihodi iznose 137,05 milijuna kuna, što je 30,32% više u odnosu na prethodnu godinu.

Prihodi od prodaje iznose 128,47 milijuna kuna i bilježe povećanje od 33,85% u odnosu na prethodnu godinu.

Struktura poslovnih prihoda Luke Ploče d.d. (u milijunima kuna)



U strukturi ukupnih prihoda poslovni prihodi čine 87,54% ukupnih prihoda. Prihodi od prodaje čine 82,06%, ostali prihodi 5,48% ukupnih prihoda. Značajne stavke su financijski prihodi koji čine 12,46 % ukupnih prihoda.



## **POSLOVNI RASHODI LUKE PLOČE d.d.**

---

Poslovni rashodi iznose 126,14 milijuna kuna, što je više za 28,91% u odnosu na isto razdoblje prethodne godine.

Najveći porast bilježe troškovi materijala i energije.

## **EBITDA (Dobit prije amortizacije, kamata i oporezivanja) Luke Ploče d.d.**

---

EBITDA\* iznosi 18,57 milijuna kuna za 2015. godine, što predstavlja povećanje od 16,00% u odnosu na prethodnu godinu.

## **EBIT LUKE PLOČE d.d.**

---

EBIT iznosi 10,91 milijuna kuna što predstavlja povećanje od 49,19 % u odnosu na prethodnu godinu.

*\* EBITDA uključuje prihode od kamata na kratkoročne depozite koje Grupa i Društvo tretiraju kao operativne prihode.*



## **NETO DOBITAK LUKE PLOČE d.d.**

---

Luka Ploče d.d. zabilježila je neto dobitak u visini 30,41 milijuna kuna. Bruto marža profita iznosi 22,18%. Na području financijske aktivnosti ostvaren je prihod od tečajnih razlika u visini od 19,50 milijuna kuna uz pozitivni rezultat od 19,92 milijuna kuna.

### **Informacije o srednjem tečaju HNB**

	Kune prema EUR-u		Kune prema USD-u	
	Na kraju razdoblja		Na kraju razdoblja	
31.12.2014. godine		7,66		6,30
31.12.2015. godine		7,63		6,99

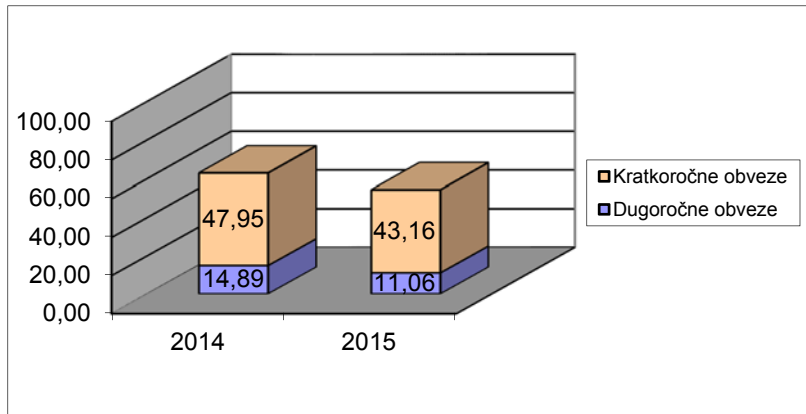
## **FINANCIJSKO STANJE LUKE PLOČE d.d.**

---

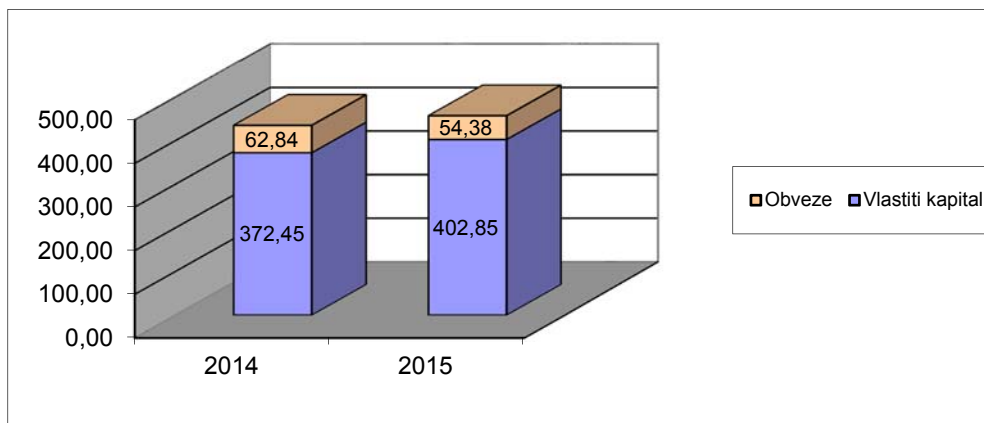
Trend kretanja bilančnih pozicija karakterizira snažna pozicija financijske imovine i rasta kapitala i rezervi što govori o dugoročnoj financijskoj stabilnosti Društva.



Struktura financijskih obveza Luke Ploče d.d. (u milijunima kuna)



Struktura izvora sredstava Luke Ploče d.d. (u milijunima kuna)







## KLJUČNI POKAZATELJI LUKE PLOČE d.d.

Pokazatelji		
	OSTVARENO 2014	OSTVARENO 2015
<b>Pokazatelji likvidnosti</b>		
Radni kapital (u kunama)	234.583.311	221.884.000
Tekuća likvidnost	5,89	6,12
Obrtaj radnog kapitala	0,45	0,62
Dani radnog kapitala	808	585,81
Dani u razdoblju	365	365
<b>Pokazatelji zaduženosti</b>		
Kratkoročne obveze / kapital	0,13	0,11
Dugoročne obveze / kapital	0,04	0,03
Obveze po kreditima / kapital	0,12	0,03
Ukupne obveze / imovina	0,14	0,13
Pokazatelji		
	OSTVARENO 2014	OSTVARENO 2015
<b>Pokazatelji profitabilnosti</b>		
EBITDA margin	15,22%	13,55%
EBIT margin	6,95%	7,95%
<b>Pokazatelji produktivnosti</b>		
Broj zaposlenih	455	452
Prihodi po zaposlenome (u kunama)	232.965	303.208



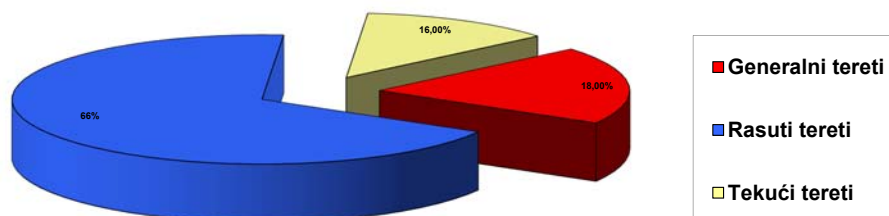
## PRODAJA I MARKETING

Ukupno prekrane količine tereta u 2015.godini iznosile su 2.830.652 tona, što je za 5% više u odnosu na 2014.godinu kada je prekrano 2.703.727 tona. Prevladavajući tereti u ukupnoj strukturi prometa su rasuti tereti koji bilježe porast od 1%. Promet generalnim teretima bilježi pad od 5%, dok su tekući tereti zabilježili porast od 37%.

Prekrcaj prema vrsti tereta (u tonama)

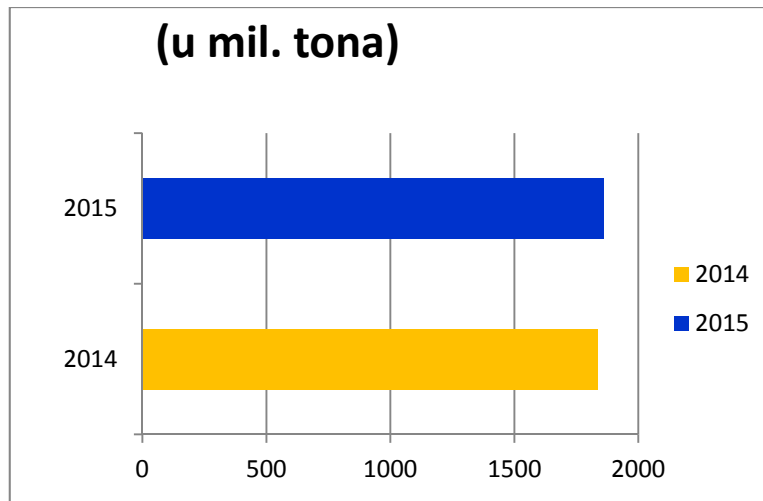
VRSTA TERETA	2015	2014	Indeks 2015/2014
Generalni tereti	503.029	527.240	95
Rasuti tereti	1.863.114	1.838.346	101
Tekući tereti	464.509	338.141	137
<b>UKUPNO</b>	<b>2.830.652</b>	<b>2.703.727</b>	<b>105</b>

Struktura prema vrsti tereta u 2015.godini



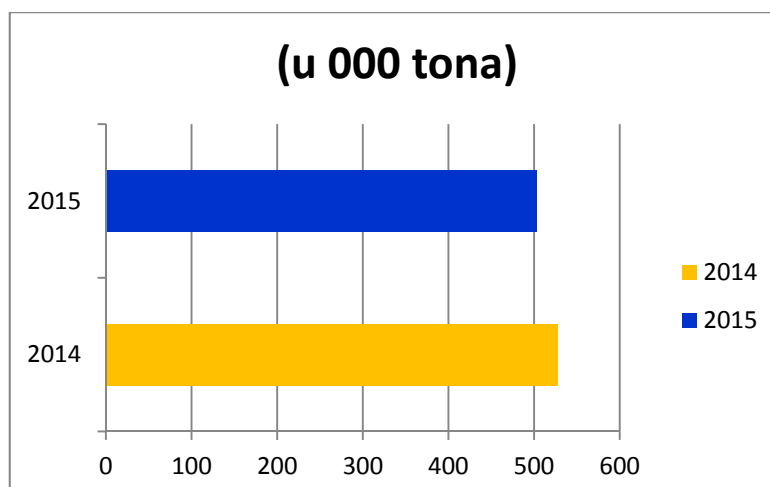


### *Rasuti tereti*



Ukupan pomet rasutih tereta u 2015. godini zabilježio je porast od 1% u odnosu na 2014.godinu. U strukturi prekrcaja rasutih tereta prevladava prekrcaj metalurškog ugljena.

### *Generalni tereti*

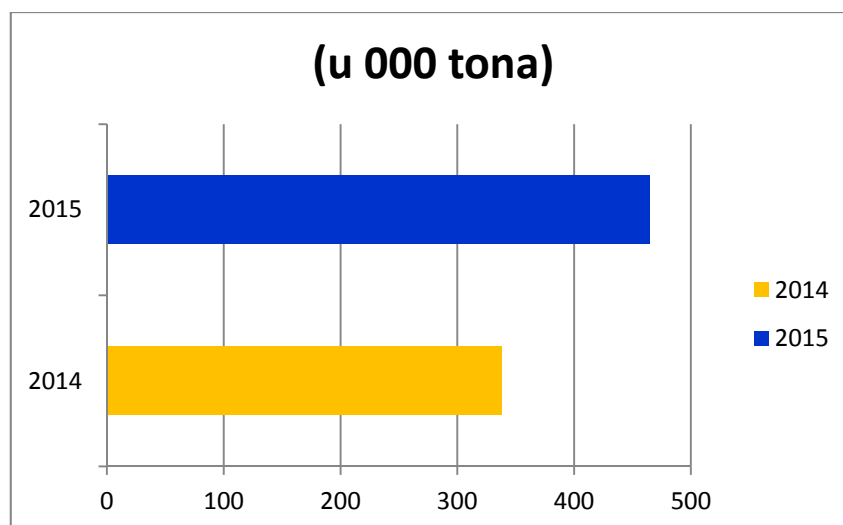




Luka Ploče kod generalnih tereta bilježi pad na razini od 5% u 2015.godini u odnosu na 2014. godinu, a što je u najvećoj mjeri rezultat pada prometa metalurških proizvoda (željezne gredice, valjana žica, rebrasti betonski čelik), „jumbo“ vreća, te ostalih generalnih tereta.

Promet *kontejnera* je u porastu od 23% u 2015. godini sa 20.676 TEU-a u odnosu na prošlu 2014. godinu kada je prekrano 16.859 TEU-a. Porast kontejnera uvjetovan je u najvećoj mjeri povećanjem prekrcaja građe, ulja i visokotarifne robe putem kontejnera.

### *Tekući tereti*



Prekrcaj tekućih tereta u porastu je za 37% u 2015. godini u odnosu na proteklu godinu.



**IZVJEŠĆE UPRAVE O POSLOVANJU GRUPE LUKA PLOČE  
U RAZDOBLJU 01.01.2015. - 31.12.2015.**

**FINANCIJSKI REZULTAT GRUPE LUKA PLOČE 2015.**

---

Grupa Luka Ploče prati i iskazuje poslovne prihode, dobit iz poslovanja, kapitalna ulaganja, ukupnu imovinu i ukupne obveze za sljedeće djelatnosti:

- Manipulacije teretom ( ukrcaj, iskrcaj, prenošenje, oplemenjivanje, vaganje generalnih, rasutih i tekućih tereta) i predstavlja matično društvo.
- Skladištenje tekućih derivata
- Usluge špedicije, pomorskog servisa (privez, odvez teretnih i putničkih brodova)
- Sporedne djelatnosti (održavanje, ugostiteljstvo i slični poslovi).

Rezultati navedenih djelatnosti za godinu koja završava 31.prosinca 2015.godine su kako slijedi:

- Poslovni prihodi: 155,30 milijuna kuna što je više za 32,89% u odnosu na isto razdoblje prethodne godine
- Poslovni rashodi: 142,94 milijuna kuna što je za 25,14% više u odnosu na isto razdoblje prethodne godine
- EBITDA: 21,89 milijuna kuna
- EBITDA marža: 14,09%
- EBIT: 12,37 milijuna kuna
- EBIT marža: 7,96%
- Neto DOBITAK: 31,58 milijuna kuna



## KLJUČNI POKAZATELJI GRUPA LUKA PLOČE

Pokazatelji		
	OSTVARENO 2014	OSTVARENO 2015
<b>Pokazatelji likvidnosti</b>		
Radni kapital (u kunama)	241.908.977	206.226.000
Tekuća likvidnost	5,76	4,03
Obrtaj radnog kapitala	0,51	0,75
Dani radnog kapitala	717	486
Dani u razdoblju	365	365
<b>Dani vezivanja</b>		
<b>Pokazatelji zaduženosti</b>		
Kratkoročne obveze / kapital	0,13	0,15
Dugoročne obveze / kapital	0,05	0,07
Obveze po kreditima / kapital	0,13	0,06
Ukupne obveze / imovina	0,15	0,18
Pokazatelji		
	OSTVARENO 2013	OSTVARENO 2014
<b>Pokazatelji profitabilnosti</b>		
EBITDA margin	10,80%	14,09%
EBIT margin	1,70%	7,96%
<b>Pokazatelji produktivnosti</b>		
Broj zaposlenih	587	584
Prihodi po zaposlenome (u kunama)	209.834	265.924



## RIZICI

---

Pored općeg utjecaja ekonomske krize, Luka Ploče je suočena s rizikom konkurencije drugih luka koje imaju povoljnije troškove unutrašnjeg transporta.

Luka Ploče je pretežno usmjerena na rad sa manjim brojem klijenata u industrijskom i tržišnom okruženju koje je podložno velikom utjecaju promjena cijena na svjetskom tržištu što značajno utječe na nivo prometa luke Ploče.

Naime, Luka Ploče i dalje posluje na željezničkom koridoru sa više operatera i uprava, što otežava pristup i proširenje svog poslovanja na udaljenijim tržištima.

Izgradnja cestovnog dijela koridora Vc je spora, te svakako utječe na konkurentsku ulogu Luke Ploče u odnosu na druge luke, posebno u segmentu kontejnerskog prometa.



## OČEKIVANJA

---

Zadržavanje urednog i stabilnog poslovanja Društva.

Intenziviranje ulaganja u razvoj Društva osobito u Terminal za rasute terete, kako bi povećali promet, prihode, konkurentnost luke i zadovoljili ekološke standarde obavljanja lučkih djelatnosti.

U narednoj godini planiramo kapitalna ulaganja u iznosu od 107 milijuna kuna.

U Pločama, 25.02.2016.

Kap.Ivan Pavlović dipl.ing.  
Predsjednik Uprave Društva





## Izjava o odgovornosti Uprave

---

Temeljem važećeg hrvatskog Zakona o računovodstvu, Uprava je dužna osigurati da se nekonsolidirani i konsolidirani financijski izvještaji za svaku financijsku godinu sastave u skladu s Međunarodnim standardima financijskog izvještavanja (MSFI) koje je odobrila Europska unija („EU“), tako da daju istinitu i objektivnu sliku financijskog položaja i rezultata poslovanja Društva Luka Ploče d.d. i ovisnih društava („Grupa“) za to razdoblje.

Uprava razumno očekuje kako Društvo i Grupa imaju odgovarajuća sredstva za nastavak poslovanja u doglednoj budućnosti. Iz navedenog razloga, Uprava i dalje prihvaća načelo neograničenosti vremena poslovanja pri izradi nekonsolidiranih i konsolidiranih financijskih izvještaja.

Odgovornosti Uprave pri izradi nekonsolidiranih i konsolidiranih financijskih izvještaja uključuju osiguravanje:


- odabira i dosljednog primjenjivanja odgovarajućih računovodstvenih politika;
- razumnih i opreznih prosudbi i procjena;
- primjenjivanja važećih računovodstvenih standarda; te
- pripremu nekonsolidiranih i konsolidiranih financijskih izvješća po načelu trajnosti poslovanja, osim ako je neprimjereno pretpostaviti hoće li Društvo ili Grupa nastaviti svoje poslovne aktivnosti.

Uprava je odgovorna za vođenje ispravnih računovodstvenih evidencija koje će u bilo koje doba s prihvatljivom točnošću odražavati financijski položaj Društva i Grupe, kao i njegovu usklađenost s važećim hrvatskim Zakonom o računovodstvu. Uprava je također odgovorna za očuvanje imovine Društva i Grupe te stoga i za poduzimanje razumnih mjera radi spriječavanja i otkrivanja pronevjera i ostalih nepravilnosti.

Uprava je također odgovorna pripremiti godišnje izvješće u skladu sa zakonskim i regulatornim odredbama te podnijeti Nadzornom odboru svoje godišnje izvješće, zajedno s konsolidiranim i nekonsolidiranim financijskim izvještajima. Nakon toga Nadzorni odbor mora odobriti godišnje konsolidirane i nekonsolidirane financijske izvještaje za njihovo podnošenje na usvajanje Glavnoj skupštini dioničara.

Nekonsolidirani i konsolidirani financijski izvještaji odobreni su od Uprave 25. veljače 2016. godine za podnošenje Nadzornom odboru i potpisani su niže od strane:

Ivan Pavlović  
Predsjednik

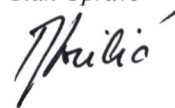


Luka Ploče d.d.  
Trg kralja tomislava 21  
20340 Ploče  
Ploče, 25. veljače 2016.

Željka Dodig  
Član Uprave



Tomo Krilić  
Član Uprave



## Izvešće neovisnog revizora dioničarima društva Luka Ploče d.d.

Obavili smo reviziju priloženih zasebnih financijskih izvještaja društva Luka Ploče d.d. ("Društvo") te priloženih konsolidiranih financijskih izvještaja društva Luka Ploče d.d. i njegovih ovisnih društava ("Grupa"). Financijski izvještaji obuhvaćaju izvještaj o financijskom položaju na dan 31. prosinca 2015. godine, izvještaj o sveobuhvatnoj dobiti, izvještaj o promjenama glavnice i izvještaj o novčanom toku za 2015. godinu te sažetak značajnih računovodstvenih politika i drugih objašnjavajućih informacija.

### *Odgovornost Uprave za financijske izvještaje*

Uprava je odgovorna za sastavljanje i fer prezentaciju ovih financijskih izvještaja u skladu s Međunarodnim standardima financijskog izvještavanja usvojenima od strane Europske unije te interne kontrole za koje Uprava utvrdi da su potrebne kako bi se omogućila priprema financijskih izvještaja bez značajno pogrešnih prikaza, koji mogu nastati kao posljedica prijevare ili pogreške.

### *Odgovornost revizora*

Naša je odgovornost izraziti mišljenje o ovim financijskim izvještajima na osnovu naše revizije. Reviziju smo obavili sukladno Međunarodnim revizijskim standardima koji nalažu pridržavanje etičkih pravila te planiranje i provođenje revizije kako bismo stekli razumno uvjerenje o tome sadrže li financijski izvještaji značajno pogrešne prikaze.

Revizija uključuje provođenje procedura u svrhu pribavljanja revizijskih dokaza o iznosima i objavama u financijskim izvještajima. Odabir procedura ovisi o našoj prosudbi, uključujući i procjenu rizika značajno pogrešnih prikaza u financijskim izvještajima, koji mogu nastati kao posljedica prijevare ili pogreške. U procjenjivanju tih rizika, razmatramo interne kontrole relevantne za sastavljanje i fer prikaz financijskih izvještaja koje sastavljaju Društvo i Grupa u svrhu osmišljavanja revizijskih procedura prikladnih u postojećim okolnostima, ali ne i u svrhu izražavanja mišljenja o učinkovitosti internih kontrola Društva i Grupe. Revizija isto tako uključuje ocjenu prikladnosti primijenjenih računovodstvenih politika, razumnosti računovodstvenih procjena koje je definirala Uprava, kao i ocjenu cjelokupne prezentacije financijskih izvještaja.


Vjerujemo da su revizijski dokazi koje smo pribavili dostatni i primjereni da osiguraju osnovu za naše revizijsko mišljenje.

### *Mišljenje*

Prema našem mišljenju, financijski izvještaji istinito i fer prikazuju financijski položaj Društva i Grupe na dan 31. prosinca 2015. godine te njihovu financijsku uspješnost i njihove novčane tokove za tada završenu godinu u skladu s Međunarodnim standardima financijskog izvještavanja usvojenima od strane Europske unije.

### *Ostale zakonske i regulatorne obveze*


Sukladno zakonskim i regulatornim zahtjevima primjenjivim na izvještajna razdoblja do 31. prosinca 2015., Uprava Društva sastavila je godišnje izvješće, prikazano na stranicama 1 do 14. Uprava Društva odgovorna je za sastavljanje i sadržaj godišnjeg izvješća u skladu sa zahtjevima članka 18. Zakona o računovodstvu (Narodne novine 109/07, 54/13, 121/14). Naša je odgovornost izvijestiti o usklađenosti informacija iz godišnjeg izvješća s financijskim izvještajima, na osnovi procedura koje smo smatrali prikladnima na osnovi članka 17. Zakona o računovodstvu (Narodne novine 109/07, 54/13, 121/14). Informacije iz godišnjeg izvješća usklađene su s financijskim izvještajima prikazanim na stranicama 17 do 63.

  
**KPMG Croatia d.o.o. za reviziju**

Hrvatski ovlaštteni revizori  
Eurotower, 17. kat  
Ivana Lučića 2a  
10000 Zagreb  
Hrvatska

**KPMG Croatia**  
d.o.o. za reviziju  
Eurotower, 17. kat  
Ivana Lučića 2a, 10000 Zagreb

**25. veljače 2016.**  
U ime i za KPMG Croatia d.o.o. za reviziju:

  
Joško Džida  
Direktor, Hrvatski ovlaštteni revizor

IZVJEŠTAJ O SVEOBUHVAATNOJ DOBITI

ZA GODINU KOJA JE ZAVRŠILA 31. PROSINCA 2015.

<i>(u tisućama kuna)</i>	<i>Bilješka</i>	<b>Luka Ploče Grupa</b>		<b>Luka Ploče d.d.</b>	
		<b>2015.</b>	<b>2014.</b>	<b>2015.</b>	<b>2014.</b>
Prihodi od prodaje	7, 8	147.794	113.244	128.471	95.980
Ostali prihodi	8	5.778	6.851	5.557	7.002
Troškovi materijala i energije	9	(40.334)	(13.062)	(37.210)	(9.361)
Troškovi usluga	9	(18.911)	(19.337)	(25.025)	(25.867)
Troškovi zaposlenih	10	(66.466)	(65.384)	(49.642)	(48.627)
Amortizacija	15,16,17	(9.523)	(10.594)	(7.669)	(8.703)
Ostali poslovni rashodi	11	(7.708)	(6.451)	(6.574)	(5.297)
Vrijednosno usklađivanje potraživanja – neto	22	(1.103)	270	(27)	570
Ostali (gubici) / dobiti – neto	12	2.840	(3.496)	3.025	1.613
<b>Dobit iz poslovanja</b>		<b>12.367</b>	<b>2.041</b>	<b>10.906</b>	<b>7.310</b>
Financijski prihodi – neto	13	19.676	26.982	19.502	19.076
Udio u dobiti u pridruženim društvima	19	21	353	-	-
<b>Dobit prije oporezivanja</b>		<b>32.064</b>	<b>29.376</b>	<b>30.408</b>	<b>26.386</b>
Porez na dobit	14	(478)	(232)	-	-
<b>Neto dobit</b>		<b>31.586</b>	<b>29.144</b>	<b>30.408</b>	<b>26.386</b>
<b>Neto dobit za:</b>					
Dioničare društva Luka Ploče d.d.		<b>31.586</b>	<b>29.149</b>	<b>30.408</b>	<b>26.386</b>
Nevladajući udjeli		-	(5)	-	-
<b>Neto dobit</b>		<b>31.586</b>	<b>29.144</b>	<b>30.408</b>	<b>26.386</b>
<b>Zarada po dionici (u kunama) osnovna i razrijeđena</b>	27	<b>74,98</b>	<b>69,20</b>		

**LUKA PLOČE d.d., Ploče****IZVJEŠTAJ O SVEOBUHVAATNOJ DOBITI (nastavak)****ZA GODINU KOJA JE ZAVRŠILA 31. PROSINCA 2015.**

---

<i>(u tisućama kuna)</i>	<b>Luka Ploče Grupa</b>		<b>Luka Ploče d.d.</b>	
	<b>2015.</b>	<b>2014.</b>	<b>2015.</b>	<b>2014.</b>
<b>Neto dobitak</b>	<b>31.586</b>	<b>29.144</b>	<b>30.408</b>	<b>26.386</b>
Ostala sveobuhvatna dobit:	-	-	-	-
<b>Ukupno sveobuhvatni dobitak</b>	<b>31.586</b>	<b>29.144</b>	<b>30.408</b>	<b>26.386</b>
Sveobuhvatna dobit za:				
Dioničare društva Luka Ploče d.d.	31.586	29.149	30.408	26.386
Nevladajući udjeli	-	(5)	-	-
<b>Ukupno</b>	<b>31.586</b>	<b>29.144</b>	<b>30.408</b>	<b>26.386</b>
<b>Ukupno sveobuhvatna dobit</b>	<b>31.586</b>	<b>29.144</b>	<b>30.408</b>	<b>26.386</b>

Računovodstvene politike i bilješke koje slijede čine sastavni dio ovih financijskih izvještaja

IZVJEŠTAJ O FINANCIJSKOM POLOŽAJU

NA DAN 31. PROSINCA 2015.

(svi iznosi iskazani su u tisućama kuna)	Bilješka	Luka Ploče Grupa		Luka Ploče d.d.	
		31. prosinca 2015.	31. prosinca 2014.	31. prosinca 2015.	31. prosinca 2014.
<b>IMOVINA</b>					
<b>Dugotrajna imovina</b>					
Nematerijalna imovina	15	1.045	1.436	1.018	1.411
Nekretnine, postrojenja i oprema	16a	216.040	167.741	119.096	103.451
Predujmovi za materijalnu imovinu	16b	27.581	131	21.791	-
Ulaganje u nekretnine	17	4.867	4.963	4.867	4.963
Ulaganja u ovisna društva	18	-	-	37.466	36.166
Ulaganja u pridružena društva	19	1.954	433	1.580	80
Dani dugoročni krediti	20	2.724	3.153	6.224	6.653
Dugoročni depoziti		71	72	-	-
<b>Ukupno dugotrajna imovina</b>		<b>254.282</b>	<b>177.929</b>	<b>192.042</b>	<b>152.724</b>
<b>Kratkotrajna imovina</b>					
Zalihe	21	2.155	1.665	1.128	472
Potraživanja od kupaca i ostala potraživanja	22	62.188	35.127	67.803	39.955
Kratkoročni depoziti	23	188.937	225.814	188.681	225.556
Financijska imovina po fer vrijednosti u računu dobiti i gubitka	24	193	159	193	159
Potraživanja po porezu na dobit		39	27	-	-
Novac i novčani ekvivalenti	25	15.766	29.989	7.395	16.425
<b>Ukupno kratkotrajna imovina</b>		<b>269.278</b>	<b>292.781</b>	<b>265.200</b>	<b>282.567</b>
<b>Ukupno imovina</b>		<b>523.560</b>	<b>470.710</b>	<b>457.242</b>	<b>435.291</b>
<b>DIONIČKA GLAVNICA</b>					
Dionički kapital	26	169.187	169.187	169.187	169.187
Premija na emitirane dionice	26	88.107	88.107	88.107	88.107
Zakonske rezerve	26	6.763	5.444	6.763	5.444
Ostale rezerve	26	49.167	49.254	48.159	48.159
Rezerve za reinvestiranu dobit	26	715	715	-	-
Zadržana dobit		115.679	85.361	90.642	61.553
		429.618	398.068	402.858	372.450
Nevladajući udjeli		-	(25)	-	-
<b>Ukupno dionička glavnica</b>		<b>429.618</b>	<b>398.043</b>	<b>402.858</b>	<b>372.450</b>
<b>OBVEZE</b>					
<b>Dugoročne obveze</b>					
Posudbe	28	26.506	19.167	7.397	12.975
Rezerviranja	29	4.384	2.660	3.671	1.918
<b>Ukupno dugoročne obveze</b>		<b>30.890</b>	<b>21.827</b>	<b>11.068</b>	<b>14.893</b>
<b>Kratkoročne obveze</b>					
Posudbe	28	7.643	35.142	6.025	33.546
Obveze prema dobavljačima i ostale obveze	30	55.097	15.463	36.992	14.181
Rezerviranja	29	312	235	299	221
<b>Ukupno kratkoročne obveze</b>		<b>63.052</b>	<b>50.840</b>	<b>43.316</b>	<b>47.948</b>
<b>Ukupno obveze</b>		<b>93.942</b>	<b>72.667</b>	<b>54.384</b>	<b>62.841</b>
<b>Ukupno dionička glavnica i obveze</b>		<b>523.560</b>	<b>470.710</b>	<b>457.242</b>	<b>435.291</b>

Računovodstvene politike i bilješke koje slijede čine sastavni dio ovih financijskih izvještaja

LUKA PLOČE d.d., Ploče

IZVJEŠTAJ O PROMJENAMA GLAVNICE

ZA GODINU KOJA JE ZAVRŠILA 31. PROSINCA 2015.

Luka Ploče Grupa

(svi iznosi iskazani su u tisućama kuna)

	Dionički kapital	Premija na izdane dionice	Zakonske rezerve	Rezerve za reinvestiranu dobit	Ostale rezerve	Vlastite dionice	Zadržana dobiti	Nevladajući udjeli	Ukupno
Stanje 1. siječnja 2014.	169.187	88.107	5.444	-	50.408	(1.066)	56.839	(20)	368.899
Neto dobit za godinu	-	-	-	-	-	-	29.149	(5)	29.144
Ostala sveobuhvatna dobit	-	-	-	-	-	-	-	-	-
<b>Transakcije s vlasnicima:</b>									
Prijenos sa ostalih rezervi	-	-	-	-	(88)	-	88	-	-
Prijenos na rezerve za reinvestiranu dobit	-	-	-	715	-	-	(715)	-	-
Stečene vlastite dionice	-	-	-	-	-	-	-	-	-
<b>Stanje 31. prosinca 2014.</b>	<b>169.187</b>	<b>88.107</b>	<b>5.444</b>	<b>715</b>	<b>50.320</b>	<b>(1.066)</b>	<b>85.361</b>	<b>(25)</b>	<b>398.043</b>
Neto dobit za godinu	-	-	-	-	-	-	31.586	-	31.586
Ostala sveobuhvatna dobit	-	-	-	-	-	-	-	-	-
<b>Transakcije s vlasnicima:</b>									
Prijenos sa ostalih rezervi	-	-	-	-	(87)	-	87	-	-
Prijenos sa zadržane dobiti	-	-	1.319	-	-	-	(1.319)	-	-
Smanjenje nevladajućih udjela	-	-	-	-	-	-	(36)	25	(11)
<b>Stanje 31. prosinca 2015.</b>	<b>169.187</b>	<b>88.107</b>	<b>6.763</b>	<b>715</b>	<b>50.233</b>	<b>(1.066)</b>	<b>115.679</b>	<b>-</b>	<b>429.618</b>

Računovodstvene politike i bilješke koje slijede čine sastavni dio ovih financijskih izvještaja

**LUKA PLOČE d.d., Ploče**

**IZVJEŠTAJ O PROMJENAMA GLAVNICE**

**ZA GODINU KOJA JE ZAVRŠILA 31. PROSINCA 2015.**

**Luka Ploče d.d**

<i>(svi iznosi iskazani su u tisućama kuna)</i>	<b>Dionički kapital</b>	<b>Premija na izdane dionice</b>	<b>Zakonske rezerve</b>	<b>Ostale rezerve</b>	<b>Vlastite dionice</b>	<b>Zadržana dobiti</b>	<b>Ukupno</b>
Stanje 1. siječnja 2014.	<b>169.187</b>	<b>88.107</b>	<b>5.444</b>	<b>49.225</b>	<b>(1.066)</b>	<b>35.167</b>	<b>346.064</b>
Neto dobit za godinu	-	-	-	-	-	26.386	26.386
Ostala sveobuhvatna dobit	-	-	-	-	-	-	-
<b>Transakcije s vlasnicima:</b>							
Stečene vlastite dionice	-	-	-	-	-	-	-
<b>Stanje 31. prosinca 2014.</b>	<b>169.187</b>	<b>88.107</b>	<b>5.444</b>	<b>49.225</b>	<b>(1.066)</b>	<b>61.553</b>	<b>372.450</b>
Neto dobitak za godinu	-	-	-	-	-	30.408	30.408
Prijenos sa zadržane dobiti	-	-	1.319	-	-	(1.319)	-
Ostala sveobuhvatna dobit	-	-	-	-	-	-	-
<b>Stanje 31. prosinca 2015.</b>	<b>169.187</b>	<b>88.107</b>	<b>6.763</b>	<b>49.225</b>	<b>(1.066)</b>	<b>90.642</b>	<b>402.858</b>

Računovodstvene politike i bilješke koje slijede čine sastavni dio ovih financijskih izvještaja

**LUKA PLOČE d.d., Ploče**

**IZVJEŠTAJ O NOVČANOM TIJEKU**

**ZA GODINU KOJA JE ZAVRŠILA 31. PROSINCA 2015.**

<i>(svi iznosi izraženi su u tisućama kuna)</i>	<i>Bilješka</i>	<b>Luka Ploče Grupa</b>		<b>Luka Ploče d.d.</b>	
		<b>2015.</b>	<b>2014.</b>	<b>2015.</b>	<b>2014.</b>
<b>Dobitak prije oporezivanja</b>		32.064	29.376	30.408	26.386
Amortizacija		9.523	10.594	7.669	8.703
Umanjenje vrijednosti potraživanja		1.103	(270)	27	(570)
Dobici od promjene fer vrijednosti		(34)	(54)	(34)	(54)
Gubitak/(dobit) od prodaje materijalne imovine		-	(255)	-	(255)
Financijski rashodi/(prihodi) - neto		(19.676)	(27.335)	(19.502)	(19.076)
Neto promjena u rezervacijama		1.801	(265)	1.831	(267)
Otpis imovine		185	5.110	-	-
Prihod od kamata		(4.404)	(5.220)	(4.789)	(6.149)
Ukupno stavke koje ne utječu na gotovinu		(11.502)	(17.695)	(14.798)	(17.668)
Promjene na radnom kapitalu:					
Smanjenje/(povećanje) potraživanja od kupaca i ostalih potraživanja		(31.069)	2.343	(25.928)	(58)
Smanjenje/ (povećanje) zaliha		(490)	(103)	(656)	(244)
Povećanje/ (smanjenje) obveza prema dobavljačima i ostalih obveza		39.774	2.702	22.934	818
		8.215	4.942	(3.650)	516
Plaćene kamate		(420)	(882)	(420)	(640)
Naplaćene kamate		6.089	5.024	6.080	5.024
Plaćeni porez na dobit		(244)	(345)	-	-
<b>Novac generiran poslovanjem</b>		<b>34.202</b>	<b>20.420</b>	<b>17.620</b>	<b>13.618</b>
<b>Novčani tokovi iz ulagačkih aktivnosti</b>					
Izdaci za kupnju materijalne i nematerijalne imovine		(84.970)	(49.220)	(44.753)	(23.398)
Primici od prodaje materijalne imovine		-	8.776	-	315
Primici po danim dugoročnim kreditima		351	243	355	11.021
Ulaganja u pridružena društva		(1.500)	-	(1.500)	-
Dokapitalizacija ovisnih društva		-	-	(1.300)	(21.629)
Primici od prodaje dionica		-	354	-	354
Izdaci za depozite		(217.838)	(196.848)	(217.838)	(196.817)
Primici depozita		275.748	194.215	271.700	194.215
<b>Novčani tok (korišten u)/iz ulagačkih aktivnosti</b>		<b>(28.209)</b>	<b>(42.480)</b>	<b>6.664</b>	<b>(35.939)</b>
<b>Novčani tokovi iz financijskih aktivnosti</b>					
Primici od posudbi		14.556	32.336	-	24.675
Otplata posudbi		(34.647)	(11.231)	(33.034)	(11.231)
<b>Novčani tokovi korišteni u financijskim aktivnostima</b>		<b>(20.091)</b>	<b>21.105</b>	<b>(33.034)</b>	<b>13.444</b>
<b>Neto smanjenje novca i novčanih ekvivalenata</b>		<b>(14.098)</b>	<b>(955)</b>	<b>(8.750)</b>	<b>(8.877)</b>
Novac i novčani ekvivalenti na početku godine		29.989	30.394	16.425	24.752
Tečajni (gubici)/dobici na novcu i novčanim ekvivalentima		(125)	550	(280)	550
<b>Novac i novčani ekvivalenti na kraju godine</b>	25	<b>15.766</b>	<b>29.989</b>	<b>7.395</b>	<b>16.425</b>

Računovodstvene politike i bilješke koje slijede čine sastavni dio ovih financijskih izvještaja



**BILJEŠKE UZ FINACIJSKE IZVJEŠTAJE**

**ZA GODINU KOJA JE ZAVRŠILA 31. PROSINCA 2015.**

---

**BILJEŠKA 1 – OPĆI PODACI**

LUKA PLOČE d.d. (u daljnjem tekstu: "Društvo") je dioničko društvo, osnovano prema zakonima i propisima Republike Hrvatske. Društvo je smješteno u Pločama. Sjedište Društva nalazi se na adresi Trg Kralja Tomislava 21, Ploče.

Osnovna djelatnost društva je obavljanje lučkih djelatnosti (manipulacija teretom), javno skladištenje, te usluge veleprodaje i maloprodaje u unutarnjoj i vanjskoj trgovini. U ostale aktivnosti Grupe spadaju građevinske usluge, održavanje, pomorske usluge, trgovina i druge usluge.

Na dan 31. prosinca 2015. Grupu LUKA PLOČE (u daljnjem tekstu: "Grupa") čine matično društvo LUKA PLOČE d.d. i 8 ovisnih društava (2014.: 8 ovisnih društava) sa sjedištima u Pločama, Hrvatska (bilješka 18) te sudjelujući interesi u pridruženim društvima (bilješka 19).

Na dan 31. prosinca 2015. godine dionice Društva kotiraju na tržištu javnih dioničkih društava na Zagrebačkoj burzi.

*Uprava i Nadzorni odbor Društva*

Tijekom razdoblja izvještavanja članovi Uprave Društva bili su kako slijedi:

<b>Ime</b>	<b>Prezime</b>	<b>Funkcija</b>
Ivan	Pavlović	Predsjednik
Željka	Dodig	Član
Tomo	Krilić	Član

Tijekom razdoblja izvještavanja članovi Nadzornog odbora Društva bili su kako slijedi:

<b>Ime</b>	<b>Prezime</b>	<b>Funkcija</b>
Davorin	Rudolf	Predsjednik (Zamjenik predsjednika do 11. svibnja 2015.)
Darko	Drozdek	Zamjenik predsjednika (Član do 11. svibnja 2015. godine)
Krešimir	Gjenero	Član (Predsjednik do 11. svibnja 2015.)
Tonka	Lovrinov	Član
Pavao	Vujnovac	Član od 11. svibnja 2015.
Melita	Štrbić	Član do 11. svibnja 2015.

**BILJEŠKA 2 – OSNOVE PRIPREME**

**2.1 Izjava o usklađenosti**

Konsolidirani i nekonsolidirani financijski izvještaji Društva pripremljeni su u skladu s Međunarodnim standardima financijskog izvještavanja usvojenima od strane Europske unije ("MSFI").

Konsolidirani financijski izvještaji Društva za godinu koja završava na dan 31. prosinca 2015. odnose se na Društvo i njegova ovisna i pridružena društva (zajedno se smatraju "Grupom"). Financijski izvještaji odobreni su od strane Uprave na dan 25. veljače 2016. godine.

**2.2 Osnove prikaza**

Financijski izvještaji pripremljeni su na osnovi konvencije povijesnog troška, osim gdje je drugačije navedeno.

**2.3 Funkcionalna valuta i valuta prikazivanja**

Stavke uključene u financijske izvještaje svake pojedine članice Grupe iskazane su u valuti primarnog gospodarskog okruženja u kojem članica Grupe posluje ('funkcionalna valuta'). Konsolidirani financijski izvještaji prikazani su u kunama, što predstavlja funkcionalnu valutu Društva i izvještajnu valutu Grupe.

## BILJEŠKE UZ FINACIJSKE IZVJEŠTAJE

### ZA GODINU KOJA JE ZAVRŠILA 31. PROSINCA 2015. (NASTAVAK)

---

#### BILJEŠKA 3 – SAŽETAK ZNAČAJNIH RAČUNOVODSTVENIH POLITIKA

Slijedi prikaz značajnih računovodstvenih politika usvojenih za pripremu ovih konsolidiranih financijskih izvještaja. Ove računovodstvene politike dosljedno su primjenjivane za sva razdoblja uključena u ove izvještaje, osim tamo gdje je drugačije navedeno.

##### 3.1 Izdani i još neusvojeni standardi i tumačenja

Objavljeni su određeni standardi, izmjene i tumačenja postojećih standarda koji su stupili na snagu, ali nisu obvezni za razdoblje koje završava 31. prosinca 2015. godine, a koji nisu usvojeni prilikom pripreme ovih financijskih izvještaja. Grupa i Društvo ne planiraju prijevremeno usvojiti ove standarde te ne očekuje da će ti standardi imati značajan utjecaj na financijske izvještaje Grupe i Društva.

##### 3.2 Osnove konsolidacije

Konsolidirani financijski izvještaji uključuju financijske izvještaje Luke Ploče d.d. ("Društvo") i društava nad kojima Društvo ima kontrolu (ovisna društva) na dan i za godine koje su završile 31. prosinca 2015. Društvo i njegova ovisna društva zajedno se nazivaju Grupa.

###### (i) Poslovna spajanja

Grupa koristi računovodstvenu metodu kupnje za računovodstveni tretman poslovnih spajanja. Naknada prenesena za stjecanje ovisnog društva je fer vrijednost prenesene imovine, nastalih obveza i vlasničkih udjela izdanih od strane Grupe. Prenesena naknada uključuje fer vrijednost bilo koje stavke imovine koja je prenijeta ili obveze koja je preuzeta. Troškovi povezani sa stjecanjem iskazuju se u izvještaju o sveobuhvatnoj dobiti kako nastanu. Stečena prepoznatljiva imovina, obveze i potencijalne obveze u poslovnom spajanju početno se mjere po fer vrijednosti na dan stjecanja. Grupa priznaje manjinske udjele u stečenom ovisnom društvu ili po fer vrijednosti ili po proporcionalnom udjelu manjinskog udjela u neto imovini stečenog ovisnog društva.

Višak prenesene naknade, iznos bilo kojeg manjinskog udjela u stečenom ovisnom društvu i fer vrijednost na dan stjecanja bilo kojeg ranijeg vlasničkog udjela u stečenom društvu iznad fer vrijednosti udjela Grupe u stečenoj prepoznatljivoj neto imovini iskazuje se kao goodwill. Ako je to manje od fer vrijednosti neto imovine stečenog ovisnog društva u slučaju kupnje po cijeni nižoj od prodajne, razlika se iskazuje izravno u izvještaju o sveobuhvatnoj dobiti.

###### (ii) Ovisna društva

Ovisna društva su sva društva (uključujući i društva s posebnom namjenom) nad kojima Grupa ima kontrolu nad financijskim i poslovnim politikama, što u pravilu uključuje više od pola glasačkih prava. Postojanje i učinak potencijalnih prava glasa koja se mogu iskoristiti ili zamijeniti razmatraju se prilikom procjene ima li Grupa kontrolu nad drugim poslovnim subjektom. Ovisna društva s u potpunosti su konsolidirana od datuma na koji je kontrola stvarno prenesena na Grupu te isključena iz konsolidacije od dana kad ta kontrola prestane. U nekonsolidiranim financijskim izvještajima Društvo iskazuje ulaganja u ovisna društva po trošku ulaganja.

###### (iii) Pridružena društva

Pridružena društva su ona u kojima Grupa ili Društvo imaju značajan utjecaj, ali nemaju kontrolu, što u pravilu uključuje 20% do 50% prava glasa. Ulaganja u pridružena društva Grupa iskazuje prema metodi udjela, a Društvo ih iskazuje po trošku ulaganja.

Udio Grupe u dobitima ili gubicima pridruženih društava nakon stjecanja priznaje se u računu dobiti i gubitka, a udio promjena u ostaloj sveobuhvatnoj dobiti nakon stjecanja priznaje se u u ostaloj sveobuhvatnoj dobiti. Knjigovodstvena vrijednost ulaganja usklađuje se za kumulativne promjene nastale nakon stjecanja. Kada je udio Grupe u gubicima pridruženog društva jednak odnosno kada nadmašuje vlasnički udio u pridruženom društvu, uključujući sva neosigurana potraživanja koja čine sastavni dio neto ulaganja, Grupa ne priznaje daljnje gubitke, osim ako su za Grupu nastale obveze ili ako su izvršena plaćanja u ime pridruženog društva.

Nerealizirani dobiti od transakcija između Grupe i njegovih pridruženih društava eliminiraju se do visine udjela Grupe u pridruženim društvima. Isto tako eliminiraju se i nerealizirani gubici, ukoliko transakcija ne pruža dokaze o umanjenju vrijednosti prenesene imovine. Prema potrebi, računovodstvene politike pridruženih društava izmijenjene su kako bi se uskladile s politikama koje primjenjuje Grupa.

**BILJEŠKE UZ FINACIJSKE IZVJEŠTAJE**

**ZA GODINU KOJA JE ZAVRŠILA 31. PROSINCA 2015. (NASTAVAK)**

---

**BILJEŠKA 3 – SAŽETAK ZNAČAJNIH RAČUNOVODSTVENIH POLITIKA (nastavak)**

**3.2 Osnove konsolidacije (nastavak)**

*(iv) Transakcije eliminirane u konsolidaciji*

Stanja i transakcije među članicama Grupe te sva nerealizirana dobit iz transakcija među članicama Grupe, eliminirani su pri konsolidaciji financijskih izvještaja. Nerealizirana dobit iz transakcija s društvima u kojima postoje udjeli i zajedničkim društvima gdje Grupa dijeli kontrolu s drugim vlasnicima eliminirana je do razine udjela Grupe u takvim društvima. Nerealizirana dobit ostvarena iz transakcija s društvima u kojima postoje udjeli, eliminirana je umanjnjem ulaganja u to društvo. Nerealizirani gubici eliminiraju se na isti način kao i nerealizirana dobit, ali samo do iznosa koji ne predstavlja trajno umanjnje imovine.

**3.3 Izvještavanje o poslovnim segmentima**

O poslovnim segmentima izvještava se sukladno internom izvještavanju izvršnom donositelju odluka. Izvršni donositelj odluka, koji je odgovoran za alokaciju resursa i ocjenjivanje uspješnosti poslovnih segmenata je Uprava Društva.

**3.4 Transakcije i stanja u stranoj valuti**

Transakcije u stranim sredstvima plaćanja prevode se u funkcionalnu valutu tako da se iznosi u stranim sredstvima plaćanja preračunavaju po tečaju na dan transakcije. Dobici ili gubici od tečajnih razlika, koji nastaju prilikom podmirenja tih transakcija i preračuna monetarne imovine i obveza izraženih u stranim valutama, priznaju se u računu dobiti i gubitka.

Dobici i gubici od tečajnih razlika koje se odnose na posudbe i novac i novčane ekvivalente te kratkoročne depozite prikazuju se u računu dobiti i gubitka u okviru „financijskih prihoda ili rashoda”. Sve ostale negativne i pozitivne tečajne razlike prikazuju se u računu dobiti i gubitka u „ostali (gubici)/dobici-neto”.

Nemonetarna imovina i stavke koje se mjere po povijesnom trošku strane valute preračunavaju koristeći tečaj na dan transakcije.

Nemonetarna imovina i obveze izražene u stranim valutama koje su iskazane po fer vrijednosti, preračunavaju se u mjernu valutu po tečajevima stranih valuta važećim na dan utvrđivanja fer vrijednosti.

**3.5. Nematerijalna imovina**

Licence i projektna dokumentacija se amortiziraju tijekom očekivanog korisnog vijeka upotrebe. Očekivani korisni vijek upotrebe pregledava se godišnje te se vrše procjene umanjnja vrijednosti ukoliko postoji indikacija za umanjnje vrijednosti.

Naknadni troškovi vezani uz kapitaliziranu nematerijalnu imovinu priznaju se u knjigovodstveni iznos stavki samo ako povećavaju buduće ekonomske koristi povezane sa sredstvom te ako će iste pritijecati u Društvo. Svi ostali troškovi predstavljaju trošak u računu dobiti i gubitka u razdoblju kad su nastali.

Amortizacija se obračunava koristeći linearnu metodu otpisa kroz procijenjeni korisni vijek trajanja pojedine imovine. Nematerijalna imovina amortizira se od datuma kada je raspoloživa za upotrebu. Ovi troškovi amortiziraju se tijekom njihovog korisnog vijeka uporabe u razdoblju od 2,5 do 5 godina.

**BILJEŠKE UZ FINACIJSKE IZVJEŠTAJE**

**ZA GODINU KOJA JE ZAVRŠILA 31. PROSINCA 2015. (NASTAVAK)**

---

**BILJEŠKA 3 – SAŽETAK ZNAČAJNIH RAČUNOVODSTVENIH POLITIKA (nastavak)**

**3.6 Nekretnine, postrojenja i oprema**

*i) Sredstva u vlasništvu*

Nekretnine, postrojenja i oprema iskazani su u izvještaju o financijskom položaju po povijesnom trošku umanjenom za akumuliranu amortizaciju i rezerviranje za umanjenje vrijednosti, ako je potrebno. Povijesni trošak uključuje trošak koji je izravno povezan sa stjecanjem imovine.

Naknadni izdaci uključuju se u knjigovodstvenu vrijednost imovine ili se, po potrebi, priznaju kao zasebna imovina samo ako će Grupa ili Društvo imati buduće ekonomske koristi od spomenute imovine te ako se trošak imovine može pouzdano mjeriti. Knjigovodstvena vrijednost zamijenjenog dijela prestaje se priznavati. Svi ostali troškovi investicijskog i tekućeg održavanja terete račun dobiti i gubitka u financijskom razdoblju u kojem su nastali.

Zemljište i investicije u tijeku se ne amortiziraju. Amortizacija ostale materijalne imovine obračunava se primjenom pravocrtne metode u svrhu alokacije troška do rezidualne vrijednosti sredstva tijekom njenog procijenjenog korisnog vijeka uporabe.

	Godine
Zgrade	8-67
Oprema	2-67
Ulaganja u tuđu imovinu	15-67

Ulaganja u tuđu imovinu odnose se na ulaganja u imovinu u najmu, koja je locirana na pomorskom dobru.

Rezidualna vrijednost imovine predstavlja procijenjeni iznos koji bi Grupa ili Društvo trenutno dobili od prodaje imovine umanjenog za procijenjeni trošak prodaje u slučaju da je imovina dosegla starost i stanje koje se očekuje na kraju vijeka trajanja imovine. Rezidualna vrijednost imovine je nula ako Grupa ili Društvo očekuju da će ju koristiti do kraja njenog vijeka trajanja. Rezidualna vrijednost imovine i korisni vijek uporabe pregledavaju se na svaki datum bilance i po potrebi usklađuju. U slučaju da je knjigovodstveni iznos imovine veći od procijenjenog nadoknadivog iznosa, razlika se otpisuje do nadoknadivog iznosa. Dobici i gubici nastali prodajom određuju se usporedbom prihoda i knjigovodstvene vrijednosti sredstva i uključuju se u 'ostale dobitke/(gubitke) neto' u račun dobiti i gubitka.

*(ii) Imovina koja je predmet koncesijskog aranžmana*

Društvo ima sklopljen dugoročni ugovor o koncesiji za pružanje lučkih usluga što predstavlja većinu prihoda koje Društvo generira. Trenutni koncesijski aranžman uključuje prijenos operativnih prava nad lukom Ploče na ograničeni vremenski period, pod kontrolom lokalne lučke uprave, korištenjem specificirane imovine (lučke infrastrukture) ili izgrađene od strane Društva za vrijeme trajanja koncesijskog aranžmana ili primljene od strane Društva za naknadu ili bez naknade.

Ovaj aranžman definira "obvezu pružanja javnih usluga" Društva u zamjenu za naknadu. Naknada se temelji na uvjetima rada, kontinuitetu usluga, regulaciji cijena i obvezama vezano uz održavanje/zamjenu lučke infrastrukture. Ugovor utvrđuje uvjete za prijenos lučke infrastrukture na lokalnu lučku upravu ili koncesionara nasljednika po isteku.

*Izdaci za održavanje*

Održavanje sredstava koja su dio koncesijskog aranžmana priznaje se kao trošak kada nastane unutar dobiti ili gubitka i iskazuje u okviru troškova korištenih materijala i usluga.

## BILJEŠKE UZ FINACIJSKE IZVJEŠTAJE

### ZA GODINU KOJA JE ZAVRŠILA 31. PROSINCA 2015. (NASTAVAK)

---

#### BILJEŠKA 3 – SAŽETAK ZNAČAJNIH RAČUNOVODSTVENIH POLITIKA (nastavak)

##### 3.6 Nekretnine, postrojenja i oprema (nastavak)

(ii) *Imovina koja je predmet koncesijskog aranžmana (nastavak)*

###### *Kapitalna ulaganja u područje pod koncesijom*

Kapitalna ulaganja u lučku infrastrukturu napravljena u skladu s uvjetima iz koncesijskog aranžmana priznaju se kao imovina unutar odgovarajuće klase nekretnina, postrojenja i opreme te iskazuju po trošku nabave umanjenom za akumuliranu amortizaciju i eventualne akumulirane gubitke od umanjenja vrijednosti. Trošak nabave uključuje trošak koji je izravno povezan sa stjecanjem imovine.

U slučaju da se radi o imovini koja se prema koncesijskom aranžmanu po njegovom isteku prenosi na lokalnu lučku upravu (Davatelja), amortizacija navedene imovine obračunava se primjenom pravocrtne metode u svrhu alokacije troška nabave umanjenog za rezidualnu vrijednost sredstva tijekom kraćeg od procijenjenog korisnog vijeka trajanja i preostalog trajanja koncesijskog aranžmana.

U slučaju imovine koja se ne prenosi na Davatelja koncesije, amortizacija se obračunava u skladu s amortizacijskom politikom klase nekretnina, postrojenja i opreme u koju je navedeno sredstvo klasificirano kao što je objašnjeno u bilješki 3.6 (i).

###### *Imovina prenesena na Društvo od strane Davatelja koncesije*

Kao dio koncesijskog aranžmana, lokalna lučka uprava (Davatelj) prenijela je prava upravljanja nad nizom stavaka imovine koje čine lučku infrastrukturu na Društvo koje ima pravo na korištenja te imovine tijekom pružanja usluga definiranih u koncesijskom ugovoru. Takva imovina ne priznaje se od strane Društva već se umjesto toga vodi vanbilančno.

##### 3.7 Ulaganja u nekretnine

Ulaganja u nekretnine odnosi se na stanove koji se drže u svrhu dugoročnog stjecanja prihoda od najma ili zbog porasta njihove vrijednosti i Grupa ili Društvo se njima ne koriste. Ulaganja u nekretnine tretiraju se kao dugotrajna ulaganja, osim ako nisu namijenjena prodaji u sljedećoj godini i kupac je identificiran, u kojem se slučaju svrstavaju u kratkotrajnu imovinu.

Ulaganja u nekretnine iskazuju se po povijesnom trošku umanjenom za akumuliranu amortizaciju i rezerviranje za umanjenje vrijednosti, ako je potrebno. Amortizacija stanova obračunava se primjenom pravocrtne metode u svrhu alokacije troška tijekom njihovog korisnog vijeka uporabe (66 godina).

Naknadni izdaci kapitaliziraju se samo kada je vjerojatno da će Grupa ili Društvo od toga imati buduće ekonomske koristi i kada se trošak može pouzdano mjeriti. Svi ostali troškovi popravaka i održavanja terete račun dobiti i gubitka kada nastanu. Ukoliko Grupa ili Društvo počne koristiti imovinu namijenjenu prodaji, ona se reklasificira u nekretnine, postrojenja i opremu te njena knjigovodstvena vrijednost na dan reklasifikacije postaje iznos pretpostavljenog troška koji će se naknadno amortizirati.

##### 3.8 Računovodstveni prikaz najмова – najmoprimac je Grupa ili Društvo

Grupa i Društvo unajmljuju određene nekretnine, postrojenja i opremu. Najmovi nekretnina, postrojenja i opreme u kojima Grupa i Društvo snose sve rizike i koristi vlasništva klasificiraju se kao financijski najmovi. Financijski najmovi kapitaliziraju se na početku najma prema fer vrijednosti unajmljene nekretnine ili sadašnje vrijednosti minimalne najamnine, ovisno o tome što je niže. Svako plaćanje najma razvrstava se na obveze i financijske rashode kako bi se dobila konstantna stopa na preostalo financijsko stanje. Kamatna komponenta financijskog rashoda tereti račun dobiti i gubitka tijekom razdoblja najma. Nekretnine, postrojenja i oprema kupljeni pod financijskim najmom amortiziraju se po korisnom vijeku upotrebe ili trajanju najma, ovisno o tome što je kraće.

Najmovi u kojima Grupa ili Društvo ne snose bitan udio rizika i koristi vlasništva klasificiraju se kao operativni najmovi. Plaćanja po osnovi operativnih najмова iskazuju se u računu dobiti i gubitka prema pravocrtnoj metodi u razdoblju trajanja najma.

**BILJEŠKE UZ FINACIJSKE IZVJEŠTAJE**

**ZA GODINU KOJA JE ZAVRŠILA 31. PROSINCA 2015. (NASTAVAK)**

---

**BILJEŠKA 3 – SAŽETAK ZNAČAJNIH RAČUNOVODSTVENIH POLITIKA (nastavak)**

**3.9 Računovodstveni prikaz najмова – najmodavac je Grupa ili Društvo**

Imovina dana pod poslovni najam amortizira se tijekom očekivanog korisnog vijeka trajanja jednako kao slična ostala imovina. Prihod od najma evidentira se ravnomjerno tijekom trajanja najma, čak ako primici nisu ravnomjerni, osim ako ne postoji druga sustavna osnova koja bolje predstavlja vremenski okvir u kojem sučeljavaju korist od najma i amortiziranje imovine dane u najam.

**3.10 Umanjenje vrijednosti imovine**

*(i) Financijska imovina*

Vrijednost financijske imovine se umanjuje ukoliko postoje objektivni dokazi da su jedan ili više događaja imali negativan efekt na buduće novčane tokove te imovine.

Umanjenje vrijednosti financijske imovine vrednovane po amortiziranom trošku računa se kao razlika između knjigovodstvene vrijednosti i sadašnje vrijednosti procijenjenih budućih novčanih tokova diskontiranih originalnom efektivnom kamatnom stopom.

Pojedinačno značajna financijska imovina testira se za umanjene vrijednosti na individualnoj razini. Ostala financijska imovina procjenjuje se zajednički s ostalom financijskom imovinom sličnog kreditnog rizika.

Umanjenje imovine priznaje se u izvještaju o sveobuhvatnoj dobiti. Kumulativni gubitak koji je umanjnjem financijske imovine raspoložive za prodaju prethodno priznat unutar ostale sveobuhvatne dobiti prebacuje se u dobit ili gubitak.

Gubitak od umanjenja vrijednosti ukida se ukoliko se ukidanje može objektivno povezati s događajem koji je nastao nakon što je gubitak od umanjenja vrijednosti priznat. Za financijsku imovinu koja je vrednovana po amortiziranom trošku i financijsku imovinu raspoloživu za prodaju koju čine zadužnice, ukidanje se priznaje unutar dobiti ili gubitka. Za financijsku imovinu raspoloživu za prodaju koju čine dionice, ukidanje umanjenja vrijednosti priznaje se unutar ostale sveobuhvatne dobiti.

*(ii) Nefinancijska imovina*

Knjigovodstvena vrijednost nefinancijske imovine Društva i Grupe, osim zaliha i odgođene porezne imovine, pregledava se na svaki datum izvještavanja kako bi se utvrdilo da li postoji bilo kakva indikacija o umanjenju njihove vrijednosti. Ukoliko indikacije postoje, procjenjuje se nadoknadivi iznos imovine. Za goodwill i nematerijalnu imovinu koja ima nedefiniran vijek upotrebe ili još nije spremna za korištenje, nadoknadivi iznos se utvrđuje na svaki datum izvještavanja.

Umanjenje vrijednosti imovine priznaje se ako knjigovodstvena vrijednost imovine ili njezina jedinica koja stvara novac prelazi njezin nadoknadivi iznos. Jedinica koja stvara novac najmanja je skupina sredstava koja se može identificirati i stvara novčane tokove koji su nezavisni od ostale imovine i ostalih skupina sredstava.

Gubici od umanjenja vrijednosti imovine priznaju se unutar dobiti ili gubitka. Gubici od umanjenja vrijednosti koji se odnose na jedinice koje stvaraju novac, alociraju se kako bi smanjili stvarnu vrijednost goodwilla alociranog po jedinicama, a nakon toga kako bi smanjili knjigovodstvenu vrijednost stvarnog iznosa druge imovine te jedinice (grupe jedinica) u istom omjeru.

Nadoknadivi iznos imovine ili jedinice koja stvara novac priznaje su u višem iznosu od njezine vrijednosti u upotrebi i njezine fer vrijednosti umanjene za troškove prodaje. Prilikom procjene vrijednosti u upotrebi, procijenjeni budući novčani tokovi diskontiraju se na njihovu sadašnju vrijednost koristeći kamatnu stopu prije poreza koja odražava tekuće tržišne procjene vremenske vrijednosti novca i posebnih rizika vezanih uz tu imovinu.

Gubitak od umanjenja vrijednosti goodwill-a se ne ukida. Gubici od umanjenja vrijednosti priznati u prethodnim razdobljima procjenjuju se na datum izvještavanja ukoliko postoje indikacije koje ukazuju da gubitak više ne postoji ili se smanjio. Gubitak od umanjenja vrijednosti ukida se ukoliko je došlo do promjene u procjenama koje su bile korištene za određivanje nadoknadivog iznosa. Gubitak od umanjenja vrijednosti ukida se samo ako knjigovodstvena vrijednost imovine ne prelazi knjigovodstvenu vrijednost imovine koja bi bila utvrđena, umanjenu za amortizaciju, a da gubici od umanjenja vrijednosti imovine nisu bili priznati.

**BILJEŠKE UZ FINANCIJSKE IZVJEŠTAJE**

**ZA GODINU KOJA JE ZAVRŠILA 31. PROSINCA 2015. (NASTAVAK)**

---

**BILJEŠKA 3 – SAŽETAK ZNAČAJNIH RAČUNOVODSTVENIH POLITIKA (nastavak)**

**3.11 Zalihe**

Zalihe sirovina, trgovačke robe i rezervnih dijelova iskazuju se po trošku nabave ili neto ostvarivoj vrijednosti, ovisno o tome koja je niža. Neto ostvariva vrijednost predstavlja procjenu prodajne cijene u redovnom tijeku poslovanja umanjenu za varijabilne troškove prodaje.

**3.12 Potraživanja od kupaca i po kreditima**

Potraživanja od kupaca i po kreditima početno se priznaju po fer vrijednosti, a naknadno se mjere po amortiziranom trošku uporabom metode efektivne kamatne stope, umanjena za ispravak vrijednosti. Ispravak vrijednosti potraživanja provodi se kada postoje objektivni dokazi da Grupa ili Društvo neće moći naplatiti sva svoja potraživanja u skladu s dogovorenim uvjetima.

Značajne financijske poteškoće dužnika, vjerojatnost dužnikovog stečaja te neizvršenje ili propusti u plaćanjima, smatraju se pokazateljima umanjena vrijednosti potraživanja. Iznos ispravka vrijednosti utvrđuje se kao razlika između knjigovodstvene vrijednosti i nadoknadivog iznosa potraživanja, a predstavlja sadašnju vrijednost očekivanih novčanih priljeva diskontiranih korištenjem efektivne kamatne stope. Iznosi ispravka vrijednosti potraživanja iskazuju se u računu dobiti i gubitka u okviru 'vrijednosnog usklađenja potraživanja – neto'. Naknadno naplaćeni iznosi ispravka vrijednosti potraživanja od kupaca iskazuju se u računu dobiti i gubitka u okviru "vrijednosnog usklađenja potraživanja – neto".

**3.13 Financijska imovina**

Grupa i Društvo klasificiraju svoju financijsku imovinu u sljedeće dvije kategorije: financijska imovina po fer vrijednosti u računu dobiti i gubitka te krediti i potraživanja. Klasifikacija ovisi o svrsi za koju je financijska imovina stečena. Uprava klasificira financijsku imovinu kod početnog priznavanja.

*(a) Financijska imovina po fer vrijednosti u računu dobiti i gubitka*

Financijska imovina po fer vrijednosti u računu dobiti i gubitka predstavlja financijsku imovinu namijenjenu trgovanju. Financijska imovina klasificira se u ovu kategoriju ako je stečena prvenstveno u svrhu prodaje u kratkom roku. Imovina u ovoj kategoriji klasificirana je kao kratkotrajna imovina.

Financijska imovina iskazana po fer vrijednosti u računu dobiti i gubitka početno se priznaje po fer vrijednosti, a trošak transakcije iskazuje se u računu dobiti i gubitka.

Dobici i gubici nastali iz promjena u fer vrijednosti financijske imovine po fer vrijednosti u računu dobiti i gubitka iskazuju se u računu dobiti i gubitka u okviru 'ostalnih gubitaka/dobitaka neto' u razdoblju u kojem su nastali. Prihodi od dividendi od financijske imovine po fer vrijednosti u računu dobiti i gubitka iskazuju se u računu dobiti i gubitka u okviru 'ostalnih prihoda' kada je ustanovljeno pravo na isplatu dividende.

*(b) Krediti i potraživanja*

Kredit i potraživanja predstavljaju nederivativnu financijsku imovinu s fiksnim ili odredivim plaćanjem koja ne kotira na aktivnom tržištu. Navedena imovina iskazana je u okviru kratkotrajne imovine, osim imovine s dospjećem dužim od 12 mjeseci nakon datuma bilance. Takva se imovina klasificira kao dugotrajna imovina. Kredit i potraživanja inicijalno se priznaju po fer vrijednosti uvećani za troškove transakcije i naknadno se iskazuju po amortiziranom trošku primjenom metode efektivne kamate.

Na svaki datum bilance Grupa i Društvo procjenjuju postoje li objektivni dokazi o umanjenju vrijednosti financijske imovine ili grupe financijskih sredstava kao što je opisano u bilješci 3.10.

**3.14 Novac i novčani ekvivalenti**

Novac i novčani ekvivalenti obuhvaćaju gotovinu, depozite kod banaka po videnju i ostale kratkotrajne visoko likvidne instrumente s rokovima naplate do tri mjeseca ili kraće.

## BILJEŠKE UZ FINACIJSKE IZVJEŠTAJE

### ZA GODINU KOJA JE ZAVRŠILA 31. PROSINCA 2015. (NASTAVAK)

---

#### BILJEŠKA 3 – SAŽETAK ZNAČAJNIH RAČUNOVODSTVENIH POLITIKA (nastavak)

##### 3.15 Posudbe

Posudbe se početno priznaju po fer vrijednosti, umanjenoj za troškove transakcije. U budućim razdobljima, posudbe se iskazuju po amortiziranom trošku; sve razlike između primitaka (umanjenih za troškove transakcije) i otkupne vrijednosti priznaju se u računu dobiti i gubitka tijekom razdoblja trajanja posudbe, koristeći metodu efektivne kamatne stope. Troškovi posudbe koji se direktno odnose na nabavu, izgradnju ili proizvodnju kvalificirane imovine uključuju se u trošak te imovine. Ostali troškovi posudbe priznaju se kao rashod.

Naknade plaćene prilikom ugovaranja kredita priznaju se kao transakcijski troškovi kredita ukoliko je vjerojatno da će doći do povlačenja dijela ili cjelokupnog kredita.

Posudbe se klasificiraju kao kratkoročne obveze, osim ako Grupa ili Društvo imaju bezuvjetno pravo odgoditi podmirenje obveze najmanje 12 mjeseci nakon datuma bilance.

##### 3.16 Dionički kapital

Dionički kapital sastoji se od redovnih dionica. Primici koji se iskazuju u glavnici pri izdavanju novih dionica ili opcija, iskazuju se umanjeno za pripadajuće troškove transakcije i porez na dobit.

Plaćena naknada za kupljene vlastite dionice, uključujući sve izravno pripadajuće troškove transakcije (umanjene za porez na dobit), umanjuje dioničku glavnicu koja se može pripisati dioničarima Društva sve do povlačenja dionica ili njihovog ponovnog izdavanja. Kada se takve dionice ponovno izdaju, svaka primljena naknada, umanjena za sve izravno pripadajuće troškove transakcije kao i učinke poreza na dobit, uključena je u glavnicu koja se može pripisati dioničarima Društva.

##### 3.17 Porez na dobit

Društvo i članice Grupe su porezni obveznici po zakonima i propisima Republike Hrvatske. Prema hrvatskom zakonu, osnovicu za obračun poreza na dobit čini razlika između prihoda i rashoda koji se utvrđuju u skladu sa Zakonom. Porez na dobit obračunava se po stopi od 20%. Uprave svih članica Grupe povremeno procjenjuju pojedine stavke u poreznim prijavama s obzirom na situacije u kojima su primjenjive porezne odredbe podložne tumačenju te razmatraju formiranje rezerviranja, gdje je to prikladno, na temelju očekivanog iznosa koji treba platiti Poreznoj upravi.

##### 3.18 Odgođeni porez na dobit

Iznos odgođenog poreza obračunava se metodom bilančne obveze, na privremene razlike između porezne osnovice imovine i obveza i njihove knjigovodstvene vrijednosti u financijskim izvještajima. Međutim, odgođeni porez se ne priznaje ako proizlazi iz početnog priznavanja imovine ili obveza u transakciji koja nije poslovno spajanje i koje u vrijeme transakcije ne utječe na računovodstvenu dobit niti na oporezivu dobit (porezni gubitak). Odgođena porezna imovina i obveze mjere se poreznim stopama za koje se očekuje da će se primjenjivati u razdoblju kada će imovina biti nadoknađena ili obveza podmirena, na temelju poreznih stopa i poreznih zakona, koji su na snazi ili se djelomično primjenjuju na datum bilance.

Odgođena porezna imovina priznaje se do visine buduće oporezive dobiti za koju je vjerojatno da će biti raspoloživa za iskorištenje privremenih razlika.

Iznos odgođenog poreza na dobit obračunava se na privremene razlike nastale temeljem ulaganja u ovisna i pridružena društva, osim kada je vrijeme ukidanja privremenih razlika kontrolirano od strane Grupe, te postoji vjerojatnost da se privremena razlika neće ukinuti u doglednoj budućnosti.

Odgođena porezna imovina i obveze netiraju se u slučaju kada postoji zakonski provedivo pravo na prijeboj tekuće porezne imovine i tekućih poreznih obveza, te kada se odgođena porezna imovina i obveze odnose na poreze na dobit koje je nametnula ista porezna vlast istom ili različitom poreznom subjektu te kad postoji namjera podmirenja na neto osnovi.

##### 3.19 Porez na dodanu vrijednost (PDV)

Porezna uprava zahtijeva podmirenje PDV-a na neto osnovi. PDV koji proizlazi iz transakcija prodaje i kupnje priznaje se i iskazuje u bilanci na neto osnovi. U slučaju umanjenja potraživanja za ispravak vrijednosti, gubitak od umanjenja iskazuje se u bruto iznosu potraživanja, uključujući PDV.



## BILJEŠKE UZ FINANIJSKE IZVJEŠTAJE

### ZA GODINU KOJA JE ZAVRŠILA 31. PROSINCA 2015. (NASTAVAK)

---

#### BILJEŠKA 3 – SAŽETAK ZNAČAJNIH RAČUNOVODSTVENIH POLITIKA (nastavak)

##### 3.20 Primanja zaposlenih

###### *(a) Obveze za mirovine i ostale obveze nakon umirovljenja*

U toku redovnog poslovanja prilikom isplata plaća Grupa ili Društvo u ime svojih zaposlenika koji su članovi obveznih mirovinskih fondova obavljaju redovita plaćanja doprinosa sukladno zakonu. Obvezni mirovinski doprinosi fondovima iskazuju se kao dio troška plaća kada se obračunaju. Grupa i Društvo nemaju dodatni mirovinski plan te stoga nemaju nikakvih drugih obveza u svezi s mirovinama zaposlenika. Nadalje, Grupa i Društvo nemaju obvezu osiguravanja bilo kojih drugih primanja zaposlenika nakon njihova umirovljenja.

###### *(b) Dugoročna primanja zaposlenih*

Grupa i Društvo priznaju obvezu za dugoročna primanja zaposlenih (jubilarne nagrade) ravnomjerno tijekom razdoblja u kojem je nagrada ostvarena - na temelju stvarnog broja godina radnog staža. Obveza za dugoročna primanja zaposlenih određuje se na temelju pretpostavke o broju zaposlenika kojima navedena primanja treba isplatiti, procijenjenom trošku navedenih primanja te diskontnoj stopi.

###### *(c) Kratkoročna primanja zaposlenih*

Grupa i Društvo priznaju rezerviranje za bonuse kada postoji ugovorna obveza ili praksa iz prošlosti na temelju koje je nastala izvedena obveza. Nadalje, Grupa i Društvo priznaju obvezu za akumulirane naknade za odsustvo s posla na temelju neiskorištenih dana godišnjeg odmora na dan bilance.

###### *(d) Otpremnine*

Obveze za otpremnine priznaju se kad Grupa ili Društvo prekinu radni odnos zaposlenika prije normalnog datuma umirovljenja ili odlukom zaposlenika da prihvati prekid radnog odnosa u zamjenu za naknadu. Grupa ili Društvo priznaju obveze za otpremnine kada je dokazivo preuzelo obvezu da prekine radni odnos sa sadašnjim zaposlenicima, na osnovu detaljnog formalnog plana, bez mogućnosti da od njega odustane ili osigurava otpremnine, kao rezultat ponude da potakne raskidanje radnog odnosa. Otpremnine koje dospijevaju u razdoblju duljem od 12 mjeseci nakon datuma bilance, diskontiraju se na sadašnju vrijednost.

##### 3.21 Rezerviranja

Rezerviranja za sudske sporove priznaju se ako Grupa ili Društvo imaju sadašnju zakonsku ili izvedenu obvezu kao posljedicu prošlih događaja, ako je vjerojatno da će biti potreban odljev resursa radi podmirivanja obveze te ako se iznos obveze može pouzdano procijeniti.

Rezerviranja se mjere po sadašnjoj vrijednosti troškova za koje se očekuje da će biti potrebni za podmirenje obveze, korištenjem diskontne stope prije poreza, koja odražava tekuće tržišne procjene vremenske vrijednosti novca kao i rizike koji su specifični za navedenu obvezu. Iznos rezerviranja povećava se u svakom razdoblju da se odrazi proteklo vrijeme. Ovo se povećanje prikazuje kao rashod od kamata.

##### 3.22 Obveze prema dobavljačima i ostale obveze

Obveze prema dobavljačima i ostale obveze početno se priznaju po fer vrijednosti, a naknadno se mjere po amortiziranom trošku primjenom metode efektivne kamatne stope.

##### 3.23 Zarada po dionici

Zarada po dionici izračunava se na način da se dobit ili gubitak dioničarima Društva podijeli s ponderiranim prosječnim brojem sudjelujućih dionica koje su izdane tijekom godine, umanjene za vlastite dionice.

##### 3.24 Raspodjela dividendi

Raspodjela dividendi dioničarima Društva priznaje se kao obveza u financijskim izvještajima u razdoblju u kojem su odobrene od strane Glavne skupštine dioničara.

**BILJEŠKE UZ FINACIJSKE IZVJEŠTAJE**

**ZA GODINU KOJA JE ZAVRŠILA 31. PROSINCA 2015. (NASTAVAK)**

---

**BILJEŠKA 3 – SAŽETAK ZNAČAJNIH RAČUNOVODSTVENIH POLITIKA (nastavak)**

**3.25 Priznavanje prihoda**

Prihodi se sastoje od fer vrijednosti primljene naknade ili potraživanja za prodane proizvode, robu ili usluge tijekom redovnog poslovanja Grupe i Društva. Prihodi su iskazani u iznosima koji su umanjeni za porez na dodanu vrijednost, procijenjene povrate, rabate i diskonte i nakon eliminacije prodaje unutar Grupe.

Grupa i Društvo priznaju prihode kada se iznos prihoda može pouzdano mjeriti, kada će Grupa ili Društvo imati buduće ekonomske koristi i kada su zadovoljeni specifični kriteriji za sve djelatnosti Grupe i Društva koje su opisane u nastavku.

*(a) Prihodi od prodaje robe*

Prihodi od prodaje priznaju se kada Grupa ili Društvo obavi isporuke robe kupcu i kada ne postoji nijedna nepodmirena obveza koja bi mogla utjecati na prihvaćanje proizvoda od strane kupca. Isporuka je izvršena kad se proizvodi otpreme na određenu lokaciju, rizici gubitka prenesu na kupca i kad kupac prihvati proizvode u skladu s ugovorenim uvjetima.

Proizvodi se prodaju uz količinski popust i kupci imaju pravo na povrat neispravne robe. Prihodi od prodaje iskazuju se na temelju cijene iz ugovora o prodaji, umanjeni za procijenjene količinske popuste i povrate. Procjene popusta i povrata utvrđuju se na temelju stečenog iskustva.

*(b) Prihodi od usluga*

Osnovna djelatnost Društva je obavljanje lučkih djelatnosti: ukrcaj, iskrcaj, prekrcaj i skladištenje tereta, prenošenje, oplemenjivanje, vaganje generalnog tereta, drva i drvenih prerađevina, sipkih tereta, RO-RO tereta, opskrba brodova vodom i električnom energijom. Cijene pruženih usluga utvrđuju se na temelju tarifa.

Prihodi od usluga priznaju se u razdoblju u kojem su usluge obavljene, prema stupnju dovršenosti, na osnovu udjela stvarno obavljenih usluga u odnosu na ukupne usluge koje se trebaju obaviti (npr. broj pretovarenih tona tereta u odnosu na ukupni teret za pretovar; ili broj proteklih dana skladištenja u odnosu na ukupni broj ugovorenih dana skladištenja)..

*(c) Prihodi od kamata*

Prihodi od kamata priznaju se na vremenski proporcionalnoj osnovi koristeći metodu efektivne kamatne stope. Kada je vrijednost potraživanja umanjena, Grupa i Društvo umanjuju knjigovodstvenu vrijednost potraživanja na nadoknadivu vrijednost, što predstavlja procijenjenu vrijednost očekivanih novčanih priljeva diskontiranih po originalnoj efektivnoj kamatnoj stopi instrumenta. Ravnomjerno ukidanje diskonta u budućim razdobljima, priznaje se kao prihod od kamata. Prihodi od kamata od zajmova čija je naplata upitna, priznaju se koristeći metodu originalne efektivne kamatne stope. Grupa i Društvo priznaju prihode od kamata unutar ostalih prihoda.

*(d) Prihodi od dividendi*

Prihodi od dividendi priznaju se kada je ustanovljeno pravo na isplatu dividende.

## BILJEŠKE UZ FINANIJSKE IZVJEŠTAJE

## ZA GODINU KOJA JE ZAVRŠILA 31. PROSINCA 2015. (NASTAVAK)

## BILJEŠKA 4 – UPRAVLJANJE FINANIJSKIM RIZIKOM

## 4.1 Čimbenici financijskog rizika

Računovodstvene politike za financijske instrumente primjenjivane su na sljedeće stavke:

(u tisućama kuna)	Luka Ploče Grupa		Luka Ploče d.d.	
	31. prosina 2015.	31. prosina 2014.	31. prosina 2015.	31. prosina 2014.
<b>Financijska imovina</b>				
Dani krediti	3.556	3.861	10.313	10.619
Dugoročni depoziti	71	72	-	-
Ostala imovina po fer vrijednosti kroz račun dobiti i gubitka	193	159	193	159
Potraživanja od kupaca	54.204	28.530	56.595	30.739
Kratkoročni depoziti	188.937	225.814	188.681	225.556
Novac i novčani ekvivalenti	15.766	29.989	7.395	16.425
<b>Ukupno</b>	<b>262.727</b>	<b>288.425</b>	<b>263.177</b>	<b>283.498</b>
<b>Financijske obveze</b>				
Posudbe	34.148	54.309	13.422	46.521
Obveze prema dobavljačima	47.143	6.763	32.719	9.889
<b>Ukupno</b>	<b>81.291</b>	<b>61.072</b>	<b>46.141</b>	<b>56.410</b>

## Fer vrijednost financijskih instrumenata

Fer vrijednost financijske imovine i financijskih obveza se određuje kako slijedi:

- fer vrijednost financijske imovine i financijskih obveza kojima se trguje na aktivnim likvidnim tržištima, pod standardnim uvjetima, određuje se prema cijenama koje kotiraju na tržištu
- fer vrijednost ostale financijske imovine i ostalih financijskih obveza određuje se u skladu s modelima za određivanje cijena, a na temelju analize diskontiranih novčanih tokova koristeći cijene iz poznatih transakcija na tržištu i cijene koje se nude za slične instrumente

Financijski instrumenti koji se drže do dospeljeća u normalnom poslovanju su knjiženi po trošku nabave ili neto iznosu smanjenom za otplaćeni dio. Fer vrijednost je određena kao iznos po kojem se financijski instrument može prodati trgovanjem između dobrovoljnih poznatih stranaka po tržišnim uvjetima, osim u slučaju prodaje pod prisilom ili radi likvidacije. Fer vrijednost financijskog instrumenta je ona koja je kotirana na tržištu vrijednosnica ili ona koja je dobivena korištenjem metode diskontiranog novčanog toka.

Na dan 31. prosinca 2015. iskazani iznosi novca, kratkoročnih depozita, potraživanja, kratkoročnih obveza, ukalkuliranih troškova, kratkoročnih pozajmica i ostalih financijskih instrumenata odgovaraju njihovoj tržišnoj vrijednosti, zbog kratkoročne prirode ove imovine i obveza i zbog toga što većina kratkotrajne imovine i kratkoročnih obveza nosi varijabilne kamatne stope.

Uprava smatra da se fer vrijednost dugoročnih potraživanja Grupe koja proizlaze iz prodaje stanova zaposlenicima ne razlikuje značajno od knjigovodstvene vrijednosti zbog trenutno niske razine tržišnih kamatnih stopa za takva potraživanja. Uprava redovito prati relevantne tržišne kamatne stope na sličnu imovinu kako bi procijenila opravdanost ove pretpostavke.

Na izvještajne datume, knjigovodstvena vrijednost kredita banaka i ostalih kredita približna je njihovoj fer vrijednosti budući da većina tih zajmova nosi ili varijabilnu kamatnu stopu ili fiksnu kamatnu stopu koja je približna trenutnim tržišnim kamatnim stopama te glavnina dugoročnih posudbi nosi varijabilnu kamatnu stopu.

**BILJEŠKE UZ FINANIJSKE IZVJEŠTAJE**

**ZA GODINU KOJA JE ZAVRŠILA 31. PROSINCA 2015. (NASTAVAK)**

**BILJEŠKA 4 – UPRAVLJANJE FINANIJSKIM RIZIKOM**

**4.1 Čimbenici financijskog rizika (nastavak)**

Aktivnosti koje Grupa i Društvo obavljaju izlažu ih raznim financijskim rizicima: tržišnom riziku (valutnom riziku, cjenovnom riziku, kamatnom riziku novčanog toka), kreditnom riziku, riziku likvidnosti i kamatnom riziku novčanog toka. Grupa i Društvo nemaju formalni program upravljanja rizicima, međutim cjelokupno upravljanje rizicima obavlja Odjel financija Društva.

(a) *Tržišni rizik*

(i) *Valutni rizik*

Grupa i Društvo izloženi su valutnom riziku koji proizlazi iz ostvarenih prihoda i nabave iz inozemstva kao i zbog posudbi odobrenih u različitim valutama i to Eur-ima (EUR) i američkim dolarima (USD). Većina prihoda od prodaje u inozemstvu i dugoročnog duga iskazana je u dolarima. Stoga kretanja u tečajevima između dolara, eura, i kune mogu imati utjecaja na buduće poslovne rezultate i novčane tokove.

Pregled vrijednosti financijske imovine i obveza Grupe i Društva izraženih u stranim valutama na dan 31. prosinca 2015. godine i maksimalan utjecaj na dobit poslije oporezivanja uz pretpostavku da su svi ostali pokazatelji ostali nepromijenjeni:

**Luka Ploče Grupa**

valuta	<b>Imovina</b>	<b>Obveze</b>	<b>Neto imovina/(obveze)</b>	<b>promjena valute</b>	<b>Utjecaj na dobit nakon oporezivanja</b>
	<i>(u tisućama kuna)</i>		<i>(u tisućama kuna)</i>	<b>%</b>	<i>(u tisućama kuna)</i>
EUR	22.244	26.407	(4.163)	1,00%	(42)
USD	228.925	22.715	206.210	3,00%	6.186

**Luka Ploče d.d.**

valuta	<b>Imovina</b>	<b>Obveze</b>	<b>Neto imovina/(obveze)</b>	<b>promjena valute</b>	<b>Utjecaj na dobit nakon oporezivanja</b>
	<i>(u tisućama kuna)</i>		<i>(u tisućama kuna)</i>	<b>%</b>	<b>%</b>
EUR	34.914	5.661	29.253	1,00%	293
USD	211.166	22.683	188.483	3,00%	5.654

## BILJEŠKE UZ FINACIJSKE IZVJEŠTAJE

## ZA GODINU KOJA JE ZAVRŠILA 31. PROSINCA 2015. (NASTAVAK)

## BILJEŠKA 4 – UPRAVLJANJE FINACIJSKIM RIZIKOM (nastavak)

## 4.1 Čimbenici financijskog rizika (nastavak)

## (i) Valutni rizik (nastavak)

Pregled vrijednosti financijske imovine i obveza Grupe i Društva izraženih u stranim valutama na dan 31. prosinca 2014. godine i maksimalan utjecaj na dobit poslije oporezivanja uz pretpostavku da su svi ostali pokazatelji ostali nepromijenjeni:

## Luka Ploče Grupa

valuta	Imovina <i>(u tisućama kuna)</i>	Obveze <i>(u tisućama kuna)</i>	Neto imovina/(obveze) <i>(u tisućama kuna)</i>	promjena valute %	Utjecaj na dobit nakon oporezivanja <i>(u tisućama kuna)</i>
EUR	38.462	19.838	18.624	1,00%	186
USD	233.586	10.869	222.717	3,00%	6.682

## Luka Ploče d.d.

valuta	Imovina <i>(u tisućama kuna)</i>	Obveze <i>(u tisućama kuna)</i>	Neto imovina/(obveze) <i>(u tisućama kuna)</i>	promjena valute %	Utjecaj na dobit nakon oporezivanja <i>(u tisućama kuna)</i>
EUR	27.643	11.652	15.991	1,00%	160
USD	231.810	10.869	220.941	3,00%	6.628

Iskazani utjecaj na dobit poslije oporezivanja uglavnom je rezultat gubitaka/ dobitaka od tečajnih razlika na preračunu iz EUR-a kod posudbi, te obveza prema dobavljačima, potraživanja od kupaca i novca i novčanih ekvivalenata iskazanim u EUR i USD. Grupa i Društvo ne koriste derivativne instrumente za aktivnu zaštitu od izloženosti valutnom riziku.

## (ii) Kamatni rizik

Analiza osjetljivosti u nastavku temeljena je na izloženosti riziku promjene kamatnih stopa na datum izvještavanja. Za promjenjive kamatne stope, analiza je pripremljena na način da je izračunat učinak razumno mogućeg povećanja kamatnih stopa kod zaduženja s varijabilnim kamatnim stopama na očekivane ugovorne novčane tokove takvih zaduženja u odnosu na one koji su izračunati primjenom kamatne stope primjenjive na kraju trenutnog razdoblja izvještavanja. Pri analizi kamatnog rizika, koristi se povećanje/smanjenje od 0,2% što predstavlja realno moguću promjenu kamatnih stopa prema procjeni Uprave.

Grupa i Društvo imaju značajnu imovinu (oročeni depoziti kod banaka) po kojima ostvaruje prihode od kamata, te su prihodi Grupe i novčani tok iz poslovnih aktivnosti u značajnoj mjeri ovisni o promjenama tržišnih kamatnih stopa. U odnosu na iskazano stanje 31. prosinca 2015. godine da se efektivna kamatna stopa na oročene depozite povećala/(smanjila) za 0,2% (2014.: 0,2%) gubitak poslije poreza za izvještajno razdoblje bio bi za Grupu za 418 tisuća kuna manji/veći (2014.: 457 tisuća kuna), a za Društvo 414 tisuća kuna manji/veći (2014.: 451 tisuća kuna) kao rezultat većeg/manjeg prihoda od kamata.

## BILJEŠKE UZ FINACIJSKE IZVJEŠTAJE

## ZA GODINU KOJA JE ZAVRŠILA 31. PROSINCA 2015. (NASTAVAK)

## BILJEŠKA 4 – UPRAVLJANJE FINACIJSKIM RIZIKOM (nastavak)

## 4.1 Čimbenici financijskog rizika (nastavak)

*(ii) Kamatni rizik (nastavak)*

Kamatni rizik Grupe i Društva proizlazi iz dugoročnih kredita. Krediti odobreni po promjenjivim stopama izlažu Grupi riziku kamatne stope novčanog toka. Krediti odobreni po fiksnim stopama izlažu Grupi riziku fer vrijednosti kamatne stope.

Grupa i Društvo ne koriste derivativne instrumente za aktivnu zaštitu od izloženosti kamatnog rizika novčanog toka i rizika fer vrijednosti kamatne stope.

Grupa i Društvo kontinuirano prate promjene kamatnih stopa. Simuliraju se različite situacije uzimajući u obzir refinanciranje, obnavljanje sadašnjeg stanja kao i alternativno financiranje. Na osnovu ovih situacija, Grupa i Društvo izračunavaju utjecaj promjene kamatne stope na račun dobiti i gubitka.

Referentna kamatna stopa za glavninu posudbi bazirana je na EURIBOR-u. U odnosu na iskazano stanje na dan 31. prosinca 2015. godine, da se efektivna kamatna stopa na primljene kredite s EURIBOR promjenjivom stopom povećala/smanjila za 1,0% (2014.: s EURIBOR promjenjivom stopom 1,0% na godišnjoj razini), gubitak poslije poreza za izvještajno razdoblje bio bi za Grupi za 102 tisuća kuna veći/manji (2014.: 543 tisuća kuna), a za Društvo 90 tisuća kuna veći/manji (2014.: 443 tisuća kuna) kao rezultat većeg/manjeg troška kamata.

*(b) Kreditni rizik*

Imovina Grupe i Društva koja može dovesti do kreditnog rizika sastoji se uglavnom od novca i novčanih ekvivalenata, potraživanja od kupaca, potraživanja od zaposlenih i ostalih potraživanja. Kao dodatno osiguranje naplate potraživanja od kupaca Grupa i Društvo se osiguravaju robom, dok su potraživanja od zaposlenih osigurana obustavom iz plaće.

Kvaliteta potraživanja, koja nisu dospjela niti su vrijednosno usklađena, prati se prema izloženosti kupaca različitom kreditnom riziku kako slijedi:

<i>(u tisućama kuna)</i>	Luka Ploče Grupa		Luka Ploče d.d.	
	2015.	2014.	2015.	2014.
Povezane strane	-	-	209	551
Novi kupci	23.566	-	23.566	-
Kupci koji plaćaju u dospjeću	3.596	3.226	2.299	2.421
Kupci koji plaćaju s zakašnjenjem	8.314	8.318	8.151	7.430
<b>Ukupno</b>	<b>35.476</b>	<b>11.544</b>	<b>34.225</b>	<b>10.402</b>

Društvo svoju gotovinu uglavnom drži kod financijskih institucija koje su članice međunarodnih bankarskih grupacija, a koje prema Standard & Poor's imaju većinom ocjene od A-1/A+ do A-2/BBB+.

## BILJEŠKE UZ FINACIJSKE IZVJEŠTAJE

## ZA GODINU KOJA JE ZAVRŠILA 31. PROSINCA 2015. (NASTAVAK)

## BILJEŠKA 4 – UPRAVLJANJE FINACIJSKIM RIZIKOM (nastavak)

## 4.1 Čimbenici financijskog rizika (nastavak)

*(c) Rizik likvidnosti*

Razborito upravljanje rizikom likvidnosti podrazumijeva održavanje dostatne količine novca, osiguravanje raspoloživosti financijskih sredstava adekvatnim iznosom ugovorenih kreditnih linija i sposobnost podmirenja svih obveza. Cilj Grupe i Društva je održavanje fleksibilnosti financiranja na način da ugovorene kreditne linije budu dostupne. Odjel financija redovito – mjesečno prati razinu dostupnih izvora novčanih sredstava.

Tablica u nastavku prikazuje analizu financijskih obveza Grupe i Društva prema ugovorenim rokovima dospijea. Navedeni iznosi predstavljaju nediskontirane novčane tokove glavnica i kamata.

Financijske obveze ne uključuju obveze prema zaposlenima, obveze za doprinose, poreze i obveze za primljene predujmove.

<i>(u tisućama kuna)</i>	<b>do godine dana</b>	<b>od jedne do pet godina</b>	<b>više od pet godina</b>
<b>Luka Ploče Grupa</b>			
<b>31. prosinca 2015.</b>			
Financijski najam	5.772	5.723	-
Posudbe	1.945	22.131	677
Obveze iz poslovanja i ostale obveze	47.143	-	-
<b>31. prosinca 2014.</b>			
Financijski najam	8.954	11.152	-
Posudbe	26.496	7.329	791
Obveze iz poslovanja i ostale obveze	6.763	-	-
	<b>do godine dana</b>	<b>od jedne do pet godina</b>	<b>više od 5 godina</b>
<b>Luka Ploče d.d.</b>			
<b>31. prosinca 2015.</b>			
Financijski najam	5.731	5.666	-
Posudbe	367	1.123	677
Obveze iz poslovanja i ostale obveze	32.719	-	-
<b>31. prosinca 2014.</b>			
Financijski najam	8.860	11.090	-
Posudbe	24.994	1.199	791
Obveze iz poslovanja i ostale obveze	9.889	-	-

Obveze prema dobavljačima i ostale obveze, kao i obveze po kratkoročnim kreditima dospijevaju do 12 mjeseci poslije datuma bilance, dok je dospijea dugoročnih kredita prikazano u bilješci 28. Financijska imovina u iznosu od 262.727 tisuća kuna se uglavnom odnosi na depozite, novac i potraživanja koji su kratkoročnog dospijea. Navedeno ukazuje da Društvo i Grupa imaju dostatnu likvidnost u kratkoročnom razdoblju.

## 4.2 Upravljanje kapitalom

Grupa i Društvo nadziru kapital u skladu sa zakonima i propisima država u kojima posluju. U Republici Hrvatskoj zahtijeva se minimalni uplaćeni kapital od 200.000 kuna za dionička društva te 20.000 kuna za društva s ograničenom odgovornošću. Vlasnici ne zahtijevaju nikakve posebne mjere u pogledu upravljanja kapitalom. Grupa nema obvezu pridržavanja kapitalnih zahtjeva nametnutih izvana. Nadalje, nema kapitalnih ciljeva koji se interno prate.

**BILJEŠKE UZ FINACIJSKE IZVJEŠTAJE**

**ZA GODINU KOJA JE ZAVRŠILA 31. PROSINCA 2015. (NASTAVAK)**

**BILJEŠKA 5 - PROCJENA FER VRIJEDNOSTI**

Društvo primjenjuje niz računovodstvenih politika i objava koje zahtijevaju mjerenje fer vrijednosti za financijsku i nefinancijsku imovinu i obveze. Društvo ima uspostavljen sustav kontrola u okviru mjerenja fer vrijednosti koji podrazumijeva cjelokupnu odgovornost Uprave i funkcije financija vezanu uz nadziranje svih značajnijih mjerenja fer vrijednosti, konzultiranje s vanjskim stručnjacima te, u kontekstu navedenog, izvještavanje o istome tijelima zaduženima za korporativno upravljanje.

Fer vrijednosti mjere se u odnosu na informacije prikupljene od trećih strana u kojem slučaju Uprava i funkcija financija ocjenjuju ukoliko dokazi prikupljeni od trećih strana osiguravaju da navedene procjene fer vrijednosti ispunjavaju zahtjeve MSFI-eva, uključujući i razinu iz hijerarhije fer vrijednosti u koju bi te procjene trebale biti klasificirane.

Sva značajnija pitanja vezana uz procjenu fer vrijednosti izvještavaju se Nadzornom i Revizorskom Odboru. Fer vrijednosti kategoriziraju se u različite razine u hijerarhiji fer vrijednosti na temelju ulaznih varijabli koje se koriste u tehnikama procjene kao što slijedi:

- *Razina 1* - kotirane cijene (nekorrigirane) na aktivnim tržištima za identičnu imovinu ili obveze.
- *Razina 2* - ulazne varijable koje ne predstavljaju kotirane cijene uključene u razinu 1, a radi se o ulaznim varijablama za imovinu ili obveze koje su vidljive bilo izravno (npr. kao cijene) bilo neizravno (npr. izvedene iz cijena).
- *Razina 3* - ulazne varijable za imovinu ili obveze koje se ne temelje na vidljivim tržišnim podacima (ulazne varijable koje nisu vidljive).

Fer vrijednost financijskih instrumenata kojima se trguje na aktivnim tržištima temelji se na kotiranim tržišnim cijenama na dan bilance. Tržište se smatra aktivnim ako su kotirane cijene poznate temeljem burze, aktivnosti brokera, industrijske skupine ili regulatorne agencije, a te cijene predstavljaju stvarne i redovite tržišne transakcije prema uobičajenim trgovačkim uvjetima.

Fer vrijednost financijskih instrumenata kojima se ne trguje na aktivnom tržištu (na primjer, OTC derivativi) utvrđuje se korištenjem tehnika procjene. Te tehnike procjene zahtijevaju maksimalno korištenje vidljivih tržišnih podataka gdje je to moguće, a oslanjaju se što je manje moguće na procjene specifične za pojedini subjekt. Ukoliko su sve značajnije ulazne varijable potrebne za fer vrednovanje instrumenta vidljive, instrument se kategorizira kao razina 2.

Ako se jedna ili više značajnih ulaznih varijabli ne temelji na vidljivim tržišnim podacima, procjena fer vrijednosti kategorizira se kao razina 3.

Tablica u nastavku prikazuje imovinu Grupe i Društva po fer vrijednosti na dan 31. prosinca 2015. i 2014. godine:

(u tisućama kuna)

	<u>Razina 1</u>	<u>Razina 3</u>	<u>Ukupno</u>
<b>31. prosinca 2015.</b>			
Kotirana društva	193	-	193
Nekotirana društva	-	-	-
Ukupno	193	-	193
<b>31. prosinca 2014.</b>			
Kotirana društva	159	-	159
Nekotirana društva	-	-	-
Ukupno	159	-	159



**BILJEŠKA 6 – KLJUČNE RAČUNOVODSTVENE PROCJENE**

Procjene se kontinuirano vrednuju i zasnivaju se na iskustvu i drugim čimbenicima, uključujući očekivanja budućih događaja za koje se smatra da su prihvatljiva pod postojećim okolnostima. Grupa i Društvo izrađuju procjene i stvara pretpostavke vezane za budućnost. Proizašle računovodstvene procjene su, po definiciji, u rijetkim slučajevima izjednačene sa stvarnim rezultatima. U nastavku se navode procjene i pretpostavke koje bi mogle uzrokovati značajan rizik usklađivanja knjigovodstvenih iznosa imovine i obveza u sljedećoj financijskoj godini.

*(i) Sporazumi o koncesijama za usluge*

Europska unija usvojila je tumačenje IFRIC 12 Sporazumi o koncesijama za usluge koji je primjenjiv za financijske godine koje počinju na ili nakon 1. travnja 2009. godine. Značajan dio registrirane djelatnosti Društva provodi se na području pod koncesijom nad pomorskim dobrom. Prema Zakonu o pomorskom dobru i morskim lukama, pomorskim dobrom upravlja Lučka uprava Ploče, koja je Davatelj koncesije. Ugovor o koncesiji izvorno je potpisan 13. kolovoza 2005. godine na period od 12 godina, a obnovljen je krajem 2008. godine čime je razdoblje koncesije produljeno za još dodatnih 20 godina do 2037. godine. Ugovor o produženju prvenstvene koncesije sklopljen je 24. svibnja 2010. godine. Ugovor o koncesiji odnosi se na lučke djelatnosti u utvrđenom području (dio lučkog područja bazena luke Ploče i bazena luke Metković), na rizik i odgovornost Operatora (odnosno Društva) i uzimajući u obzir; tehničke propise koji se primjenjuju na djelatnost, rekonstrukciju, tekuće i investicijsko održavanje, gradnju, modernizaciju, obnovu i razvoj lučkih usluga propisanih u Zakonu u pomorskom dobru i morskim lukama; odredbe i uvjete vezano uz dozvole za pružanje lučkih usluga i druge zahtjeve propisane od strane Lučke uprave Ploče. Prema koncesijskom sporazumu, Operator će imati pravo korištenja imovine koja predstavlja infrastrukturu luke ("relevantna imovina") u vlasništvu Lučke uprave Ploče i koja se nalazi u gore spomenutom području u svrhu pružanja lučkih usluga. Prava vlasništva nad relevantnom imovinom ostaju na Davatelju te navedena imovina nije priznata u poslovnim knjigama Društva.

Ugovor o koncesiji utvrđuje obveze za obnovu, ulaganja i održavanje područja pod koncesijom. Prema ugovoru o koncesiji, Operator ima obvezu snositi sve troškove vezane uz obavljanje djelatnosti utvrđenih koncesijom (energije, vode, plina, poštanskih i telefonskih usluga, odvoza smeća i slične povezanih troškova), kao i troškove komunalija, vodnih naknada, naknada za zaštitu voda, troškova osiguranja i raznih drugih naknada koje proizlaze iz korištenja područja pod koncesijom.

Osim pokrivanja svih troškova povezanih s djelatnostima utvrđenim koncesijom, Operator je Davatelju dužan platiti godišnju koncesijsku naknadu koja se sastoji od fiksne naknade po četvornom metru područja pod koncesijom i varijabilnu naknadu po toni svake vrste tereta prekrcanog preko luke Ploče te varijabilne naknade za usluge priveza i odveza te prihvaća i preusmjerenja brodova.

Nadalje, u skladu s ugovorom o koncesiji, Operator je dužan napraviti kapitalne izdatke vezano uz održavanje/zamjenu imovine u sklopu lučke infrastrukture u području pod koncesijom (uključujući građevinske objekte, postrojenja i opremu) u ukupnom iznosu od 351 milijun kuna u skladu s prethodno definiranim rasporedom (za detalje vidi bilješku 32 – Potencijalne i preuzete obveze). Operator je Davatelju dužan vratiti "relevantnu imovinu" (uključujući i ulaganja u relevantnu imovinu kako je to propisano u ugovoru o koncesiji) nakon isteka koncesije te srušiti, bez ikakvih troškova, a na zahtjev Davatelja, bilo koju imovinu na koncesijskom području ukoliko to Davatelj zahtijeva (Operator trenutno ne očekuje buduće troškove po osnovi rušenja).

Na datum izvještavanja, Društvo je u većinskom vlasništvu dioničara iz privatnog sektora. IFRIC 12 bavi se javnoprivratnim sporazumima o koncesiji za usluge te je s obzirom na vlasničku strukturu trenutni koncesijski aranžman oblik javno-privatnog sporazuma o koncesiji za usluge te bi kao takav trebao spadati pod odredbe IFRIC-12 ukoliko aranžman sadržava obilježja definirana u navedenom tumačenju.

**BILJEŠKE UZ FINANIJSKE IZVJEŠTAJE**

**ZA GODINU KOJA JE ZAVRŠILA 31. PROSINCA 2015. (NASTAVAK)**

---

**BILJEŠKA 6 – KLJUČNE RAČUNOVODSTVENE PROCJENE (nastavak)**

*(i) Sporazumi o koncesijama za usluge (nastavak)*

Obilježja koncesijskih aranžmana koji potpadaju pod IFRIC 12, a kako ih definira navedeno tumačenje su kako slijedi:

- obveza koju preuzima operator je u svojoj suštini javna usluga
- strana koja dodjeljuje ugovor (davatelj koncesije) jest subjekt iz javnog sektora, uključujući vladino tijelo, ili subjekt iz privatnog sektora na koji je prenesena odgovornost za uslugu
- operator je odgovoran za barem određeni dio upravljanja infrastrukturom i povezane usluge te ne nastupa isključivo kao zastupnik u ime davatelja koncesije
- ugovorom se utvrđuje početna cijena koju će zaračunavati operator i njime se regulira revizija cijena za vrijeme trajanja sporazuma o usluzi
- operator je dužan infrastrukturu na kraju razdoblja sporazuma prenijeti na davatelja koncesije u određenom stanju za malu naknadu ili bez dodatne naknade, bez obzira na stranu koja ju je na početku financirala.

Jedan od glavnih čimbenika koje Uprava razmatra u smislu primjenjivosti IFRIC-a 12 je mehanizam reguliranja i revizije cijena za vrijeme trajanja sporazuma o usluzi. Davatelj koncesije prema trenutnom sporazumu ima pravo regulirati maksimalnu razinu cijena koje Društvo može naplatiti za pružanje usluga koje su predmet sporazuma propisivanjem maksimalne tarife te njenim usklađivanjem ili odobravanjem zahtjeva za izmjenom tarife ili cjenikom kojeg predlaže Društvo. Međutim, kao posljedica specifičnosti lokacije luke i cijena prateće prijevozne infrastrukture, kako bi održalo konkurentnost i zadovoljavajuće razine prometa, naknade koje Društvo naplaćuje svojim kupcima kontinuirano su u značajnoj mjeri ispod maksimalno propisane tarife od strane Lučke Uprave Ploče. U tom smislu, Uprava je primijenila prosudbu te imajući u vidu sve relevantne odredbe IFRIC-a 12 procijenila kako mehanizam reguliranja i revizije cijene koje je trenutno u praksi nema obilježja suštinske regulacije cijena. Uprava Društva redovito prati odstupanja naknada za usluge koje naplaćuje kupcima od maksimalnih tarifa kako bi utvrdila ukoliko je navedena procjena i dalje primjenjiva.

Ukoliko bi Uprava tijekom svojeg praćenja relevantnih elemenata trenutnog mehanizma reguliranja cijena utvrdila suštinske promjene okolnostima koje bi navedeni mehanizam učinile relevantnim i pod kojim okolnostima bi on predstavljao mehanizam suštinske regulacije cijena te ukoliko bi procijenila kako su navedene okolnosti dugoročnog karaktera, Uprava ponovno razmotrila i analizirala računovodstveni tretman koji se trenutno koristi i eventualnu primjenjivost IFRIC-a 12 u kontekstu navedenih suštinskih promjena u mehanizmu reguliranja cijena.

U slučaju da Društvo promijeni svoju računovodstvenu politiku u skladu s IFRIC-om 12, Uprava očekuje da bi se promjena provela retrospektivno osim ukoliko to neće biti praktično te da bi utjecaj na financijske izvještaje bio uglavnom kako slijedi: reklasifikacije iz nekretnina, postrojenja i opreme u nematerijalnu imovinu u iznosu koji se odnosi na ulaganja u tuđu imovinu u vlasništvu Davatelja, priznavanje nematerijalne i / ili financijske imovine koja se odnose na "relevantnu imovinu", a koja se trenutno ne vodi u bilanci Društva te priznavanje prihoda od izgradnje i troškova izgradnje u izvještaju o sveobuhvatnoj dobiti vezano uz ulaganja u infrastrukturu u vlasništvu Davatelja

U slučaju promjene računovodstvene politike, Društvo će izraditi valuacijski i računovodstveni model koji će mu omogućiti da procijeni iznos i vrstu imovine vezano uz primjenu IFRIC-a 12 (ili nematerijalnu ili financijsku imovinu ili kombinaciju obje) koje će se trebati priznati u izvještaju o financijskom položaju te očekivanu strukturu i dinamiku stavaka povezanih s primjenom IFRIC-a 12, a koje utječu na buduće izvještaje o sveobuhvatnoj dobiti Društva. Uprava trenutno nije kvantificirala mogući učinak potencijalne primjene IFRIC-a 12 od strane Društva budući da promjenu računovodstvene politike u tom pogledu ne smatra izglednom.

**BILJEŠKE UZ FINACIJSKE IZVJEŠTAJE**

**ZA GODINU KOJA JE ZAVRŠILA 31. PROSINCA 2015. (NASTAVAK)**

---

**BILJEŠKA 6 – KLJUČNE RAČUNOVODSTVENE PROCJENE (nastavak)**

*(ii) Rezerviranja za ostala dugoročna primanja zaposlenih*

U skladu s kolektivnim ugovorom, Grupa i Društvo osiguravaju zaposlenicima pravo na isplatu jubilarnih nagrada. U svrhu izračuna sadašnje vrijednosti navedenih primanja, Grupa i Društvo procjenjuju fluktuaciju zaposlenika na temelju trendova iz prošlosti i procjenjuje adekvatnu diskontnu stopu na temelju tekućih tržišnih uvjeta. U slučaju kad bi se primijenjena diskontna stopa i fluktuacija zaposlenika promijenila za 50 baznih poena, knjigovodstveni iznos pripadajuće obveze ne bi se značajno razlikovao od iskazanog.

*(iii) Sudske tužbe i postupci*

Rezerviranja za sudske tužbe i postupke iskazuju se na temelju procjene Uprave vezane za potencijalne gubitke nakon savjetovanja s odvjetnikom. Na temelju postojećih saznanja u razumnoj mjeri je moguće da će se ishodi sudskih postupaka razlikovati od procijenjenih potencijalnih gubitaka.

*(iv) Korisni vijek trajanja nekretnina postrojenja i opreme*

Uprave Društva i članica Grupe utvrđuje i pregledava korisni vijek uporabe i pripadajući trošak amortizacije za materijalnu imovinu. Ova procjena se temelji na procijenjenom preostalom korisnom vijeku uporabe imovine i mogla bi se značajno promijeniti kao rezultat tehničkih inovacija i aktivnosti konkurencije. Uprava će povećati trošak amortizacije ukoliko procijeni da je korisni vijek uporabe imovine niži nego prije procjene ili će otpisati zastarjelu i odbačenu imovinu.

Kada bi se stvarni korisni vijek trajanja materijalne imovine razlikovao za 10% od procjena Uprave, procijenjena knjigovodstvena vrijednost materijalne imovine bila bi 770 tisuća kuna viša (2014.: 1.080 tisuća kuna) ili 870 tisuća kuna niža (2014.: 1.136 tisuća kuna).

**BILJEŠKE UZ FINANCIJSKE IZVJEŠTAJE**

**ZA GODINU KOJA JE ZAVRŠILA 31. PROSINCA 2015. (NASTAVAK)**

**BILJEŠKA 7 – INFORMACIJE O POSLOVNIM SEGMENTIMA**

Uprava zasebno prati i iskazuje poslovne prihode, dobit iz poslovanja, kapitalna ulaganja, ukupnu imovinu i ukupne obveze kako slijedi:

1. Segment Lučke usluge čini manipulacija teretom (ukrcaj, iskrcaj, prenošenje, oplemenjivanje, vaganje generalnog tereta, drva i drvnih prerađevina, sipkih tereta i RO-RO tereta) i predstavlja matično Društvo.
2. Segment Skladištenje tekućih derivata bavi se skladištenjem naftnih i ostalih derivata (ulja).
3. Segment Pomorske usluge bavi se uslugama špedicije i pomorskog servisa korisnicima lučkih usluga.
4. Segment trgovanje robom bavi se trgovinom materijalima i robom iz slobodne zone Luke Ploče.
5. Ostale poslovne segmente čine sporedne djelatnosti Grupe (održavanje, ugostiteljstvo i slični poslovi te ulaganja u financijsku imovinu (depozite))

Rezultati navedenih segmenata za godinu koja završava 31. prosinca 2015. godine su kako slijedi:

<i>(u tisućama kuna)</i>	<b>Lučke usluge</b>	<b>Skladištenje tekućih derivata</b>	<b>Pomorske usluge</b>	<b>Trgovanje robom</b>	<b>Ostali segmenti</b>	<b>Ukupno Grupa</b>
Prihodi od prodaje	95.753	11.311	9.447	29.105	2.178	147.794
Dobit/(gubitak) iz poslovanja prije amortizacije	17.999	3.865	584	1.211	(1.769)	21.890
Amortizacija i otpis osnovnih sredstava	(7.669)	(1.420)	(222)	-	(212)	(9.523)
<b>Dobit/(gubitak) iz redovnog poslovanja</b>	<b>10.330</b>	<b>2.445</b>	<b>362</b>	<b>1.211</b>	<b>(1.981)</b>	<b>12.367</b>
Kapitalna ulaganja	44.754	39.229	145	-	847	84.975

Rezultati navedenih segmenata za godinu koja završava 31. prosinca 2014. godine su kako slijedi:

<i>(u tisućama kuna)</i>	<b>Lučke usluge</b>	<b>Skladištenje tekućih derivata</b>	<b>Pomorske usluge</b>	<b>Trgovanje robom</b>	<b>Ostali segmenti</b>	<b>Ukupno Grupa</b>
Prihodi od prodaje	90.249	9.843	10.757	-	2.395	113.244
Dobit/(gubitak) iz poslovanja prije amortizacije	10.793	2.288	378	-	4.285	17.744
Amortizacija i otpis osnovnih sredstava	(8.703)	(1.415)	(256)	-	(5.329)	(15.703)
<b>Dobit/(gubitak) iz redovnog poslovanja</b>	<b>2.090</b>	<b>873</b>	<b>122</b>	<b>-</b>	<b>(1.044)</b>	<b>2.041</b>
Kapitalna ulaganja	23.398	23.610	7	-	2.205	49.220

**BILJEŠKE UZ FINACIJSKE IZVJEŠTAJE**

**ZA GODINU KOJA JE ZAVRŠILA 31. PROSINCA 2015. (NASTAVAK)**

**BILJEŠKA 7 – INFORMACIJE O POSLOVNIM SEGMENTIMA (nastavak)**

Djelatnost Grupe i Društva obavlja se u tri glavna zemljopisna područja. Prihodi od prodaje raspoređeni su po zemljopisnim područjima na temelju sjedišta kupca.

	Luka Ploče Grupa		Luka Ploče d.d.	
	2015.	2014.	2015.	2014.
	<i>(u tisućama kuna)</i>		<i>(u tisućama kuna)</i>	
Bosna i Hercegovina	67.922	65.769	60.312	74.173
Hrvatska	40.652	17.710	32.038	12.454
Zemlje Europske unije	39.220	26.499	36.121	8.747
Ostalo	-	3.266	-	606
<b>Ukupno</b>	<b>147.794</b>	<b>113.244</b>	<b>128.471</b>	<b>95.980</b>

*Rizik koncentracije prodaje*

Grupa ostvaruje 27% (2014.: 16%) prihoda od prodaje prema domaćim kupcima dok 73% (2014.: 84%) prihoda od prodaje Grupa ostvaruje od prodaje stranim kupcima (u smislu geografske lokacije kupaca) što najvećim dijelom otpada na prodaju kupcima iz BiH koja generira 46% prihoda (2014.: 58%). Grupa određuje prodajne cijene prema kupcima u skladu s makroekonomskim uvjetima koje prevladavaju na svakom od tržištu gdje su kupci locirani imajući u vidu maksimalne i odobrene tarife za usluge obuhvaćene koncesijskim ugovorom.

Prihodi Grupe u značajnoj su mjeri izloženi volatilnosti zbog relativno visoke koncentracije prihoda na mali broj kupaca. Top pet kupaca Grupe generiralo je približno 63% ukupnih prihoda od prodaje (2014.: 55%) od čega najveći utjecaj na prihode Grupe i Društva imaju dva najveća kupca s kojima se ostvaruje 37% ukupnih prihoda u 2015. godini (2014.: 44%). Kao rezultat izloženosti malom broju kupaca, Društvo upravlja ovim rizikom kroz aktivnu i učestalu komunikaciju s ključnim kupcima, stjecanje novih kupaca te kroz praćenje relevantnih konkurenata i tržišnih uvjeta kako na lokalnoj tako i na međunarodnoj razini.

BILJEŠKE UZ FINACIJSKE IZVJEŠTAJE

ZA GODINU KOJA JE ZAVRŠILA 31. PROSINCA 2015. (NASTAVAK)

BILJEŠKA 8 – PRIHODI

	Luka Ploče Grupa		Luka Ploče d.d.	
	2015.	2014.	2015.	2014.
	<i>(u tisućama kuna)</i>		<i>(u tisućama kuna)</i>	
<b>Prihodi od prodaje</b>				
Prihodi od prodaje usluga				
- u zemlji	40.652	17.710	32.038	12.454
- u inozemstvu	78.037	95.534	67.328	83.526
	118.689	113.244	99.366	95.980
Prihodi od trgovanja robom	29.105	-	29.105	-
	<b>147.794</b>	<b>113.244</b>	<b>128.471</b>	<b>95.980</b>
<b>Ostali prihodi</b>				
Prihodi od kamata	4.404	5.220	4.789	6.149
Ostali prihodi	1.374	1.631	768	853
	<b>5.778</b>	<b>6.851</b>	<b>5.557</b>	<b>7.002</b>
	<b>153.572</b>	<b>120.095</b>	<b>134.028</b>	<b>102.982</b>

Prihodi od kamata odnose se na prihode od kamata na kratkoročne bankovne depozite.

Društvo je tijekom 2015. godine intenziviralo djelatnost trgovanja robom što je rezultiralo značajnim rastom prihoda kao i troškova prodane robe (vidi bilješku 9).

BILJEŠKA 9 – TROŠKOVI MATERIJALA I ENERGIJE I TROŠKOVI USLUGA

Troškovi materijala i energije su kako slijedi:

	Luka Ploče Grupa		Luka Ploče d.d.	
	2015.	2014.	2015.	2014.
	<i>(u tisućama kuna)</i>		<i>(u tisućama kuna)</i>	
Troškovi prodane robe	28.729	1.036	27.894	-
Troškovi goriva	4.962	6.102	4.162	5.152
Utrošene sirovine i materijal	2.617	2.132	1.826	968
Utrošak električne energije	2.497	2.283	2.497	2.245
Sitni inventar, rez. dijelovi i uredski mat.	1.297	1.083	701	656
Ostali materijalni troškovi	232	426	130	340
	<b>40.334</b>	<b>13.062</b>	<b>37.210</b>	<b>9.361</b>

## BILJEŠKE UZ FINACIJSKE IZVJEŠTAJE

## ZA GODINU KOJA JE ZAVRŠILA 31. PROSINCA 2015. (NASTAVAK)

## BILJEŠKA 9 – TROŠKOVI MATERIJALA I ENERGIJE I TROŠKOVI USLUGA (nastavak)

Troškovi usluga su kako slijedi:

	Luka Ploče Grupa		Luka Ploče d.d.	
	2015.	2014.	2015.	2014.
	<i>(u tisućama kuna)</i>		<i>(u tisućama kuna)</i>	
Popravci i održavanje	3.624	3.992	11.828	13.005
Komunalne naknade	5.824	6.140	5.542	5.624
Intelektualne usluge	4.157	3.422	3.336	2.936
Troškovi zaštite	2.659	2.573	2.659	2.573
Troškovi propagande i reprezentacije	974	949	708	700
Prijevoz i troškovi telekomunikacija	742	697	463	441
Ostale usluge	931	1.564	489	588
	<b>18.911</b>	<b>19.337</b>	<b>25.025</b>	<b>25.867</b>

Komunalne naknade uključuju i naknade po koncesijskim ugovorima u iznosu od 3.024 tisuća kuna (2014.: 2.928 tisuća kuna) od čega se 1.860 tisuća kuna odnosi na varijabilni dio koncesijskih naknada (2014.: 1.758 tisuća kuna).

## BILJEŠKA 10 – TROŠKOVI ZAPOSLENIH

	Luka Ploče Grupa		Luka Ploče d.d.	
	2015.	2014.	2015.	2014.
	<i>(u tisućama kuna)</i>		<i>(u tisućama kuna)</i>	
Plaće	42.313	41.924	31.856	31.182
Porezi i doprinosi /i/	20.080	19.506	14.495	14.305
Otpremnine i jubilarne nagrade	154	175	111	80
Ostali troškovi zaposlenika /ii/	3.919	3.779	3.180	3.060
	<b>66.466</b>	<b>65.384</b>	<b>49.642</b>	<b>48.627</b>

/i/ Doprinosi za mirovine koje su Grupa i Društvo uplatili obveznim mirovinskim fondovima za 2015. godinu iznose 10.391 tisuće kuna i 7.693 tisuća kuna (2014.: 10.462 tisuću kuna i 7.756 tisuće kuna). Doprinosi se obračunavaju kao postotak bruto plaće zaposlenika.

/ii/ Ostale naknade zaposlenicima uključuju darove, troškove službenog putovanja, dnevnice i druge naknade.

Na dan 31. prosinca 2015. godine u Grupi je bilo 584 zaposlenika (2014.: 587), a u Društvu 452 (2014.: 455).

## BILJEŠKA 11 – OSTALI POSLOVNI RASHODI

	Luka Ploče Grupa		Luka Ploče d.d.	
	2015.	2014.	2015.	2014.
	<i>(u tisućama kuna)</i>		<i>(u tisućama kuna)</i>	
Premije osiguranja	1.652	1.694	1.452	1.438
Naknade Nadzornog Odbora	416	629	416	629
Doprinosi i članarine	678	592	656	570
Dnevnice i putni troškovi	513	626	345	432
Naknade štete, kazne i dangubine	407	423	353	423
Otpis zaštitne odjeće i obuće	312	381	312	381
Ostali troškovi zaposlenih	232	333	217	309
Bankovne provizije	491	317	411	231
Rezerviranja za sudske sporove	1.684	-	1.684	-
Donacije	330	166	330	166
Ostali poslovni troškovi	993	1.290	398	718
	<b>7.708</b>	<b>6.451</b>	<b>6.574</b>	<b>5.297</b>

**BILJEŠKE UZ FINANCIJSKE IZVJEŠTAJE**

**ZA GODINU KOJA JE ZAVRŠILA 31. PROSINCA 2015. (NASTAVAK)**

**BILJEŠKA 12 – OSTALI (GUBICI) / DOBICI – NETO**

	Luka Ploče Grupa		Luka Ploče d.d.	
	2015.	2014.	2015.	2014.
	<i>(u tisućama kuna)</i>		<i>(u tisućama kuna)</i>	
Dobici od promjene fer vrijednosti financijske imovine u računu dobiti i gubitka (bilješka 24)	34	54	34	54
Dobit / (gubitak) od prodaje materijalne imovine i rashodovanja/i/	-	255	-	255
Rashod materijalne imovine/ii/	(185)	(5.110)	-	-
Neto tečajne razlike	2.991	1.305	2.991	1.304
	<b>2.840</b>	<b>(3.496)</b>	<b>3.025</b>	<b>1.613</b>

/i/ Prodaja materijalne imovine sastoji se od sljedećeg:

	Luka Ploče Grupa		Luka Ploče d.d.	
	2015.	2014.	2015.	2014.
	<i>(u tisućama kuna)</i>			
Neto knjigovodstvena vrijednost	-	(8.521)	-	(60)
Primici od prodaje materijalne imovine	-	8.776	-	315
Neto(gubitak)/dobit od prodaje materijalne imovine	-	<b>255</b>	-	<b>255</b>

/ii/ Rashod materijalne imovine u 2014. godini odnosi se na otpis projektne dokumentacije vezane uz projekt izgradnje termoelektrane Ploče proveden u društvu Luka Ploče Energija d.o.o. naknadno na nepovoljni ishod lokalnog referenduma o izgradnji iste.

**BILJEŠKA 13 – FINANCIJSKI PRIHODI / (RASHODI) – NETO**

	Luka Ploče Grupa		Luka Ploče d.d.	
	2015.	2014.	2015.	2014.
	<i>(u tisućama kuna)</i>		<i>(u tisućama kuna)</i>	
Pozitivne / (negativne) tečajne razlike – neto	20.157	27.942	19.921	27.572
Vrijednosno usklađenje ulaganja u povezana društva	-	-	-	(7.800)
Trošak kamata	(481)	(960)	(419)	(696)
<b>Financijski prihodi / (rashodi) – neto</b>	<b>19.676</b>	<b>26.982</b>	<b>19.502</b>	<b>19.076</b>

/i/ Tečajne razlike se uglavnom odnose na tečajne razlike od ulaganja u kratkoročne depozite denominirane u američkim dolarima.

/ii/ Vrijednosno usklađenje ulaganja u povezana društva odnosi se na društvo Luka Ploče Energija d.o.o. te je provedeno naknadno na nepovoljni ishod lokalnog referenduma o izgradnji termoelektrane Ploče za čiju svrhu je navedeno društvo osnovano.



BILJEŠKE UZ FINANCIJSKE IZVJEŠTAJE

ZA GODINU KOJA JE ZAVRŠILA 31. PROSINCA 2015. (NASTAVAK)

BILJEŠKA 14 – POREZ NA DOBIT

	Luka Ploče Grupa		Luka Ploče d.d.	
	2015.	2014.	2015.	2014.
	<i>(u tisućama kuna)</i>		<i>(u tisućama kuna)</i>	
Tekući porez na dobit	478	232	-	-
	<b>478</b>	<b>232</b>	-	-

Usklađenje poreznog troška Grupe i Društva prema računu dobiti i gubitka i oporezivanju zakonskom stopom prikazano je u sljedećoj tablici:

	Luka Ploče Grupa		Luka Ploče d.d.	
	2015.	2014.	2015.	2014.
	<i>(u tisućama kuna)</i>		<i>(u tisućama kuna)</i>	
<b>Dobitak prije oporezivanja</b>	<b>32.064</b>	<b>29.376</b>	<b>30.408</b>	<b>26.386</b>
Porez na dobit (20%)	6.413	5.875	6.082	5.277
Učinak neoporezivih prihoda	(207)	(307)	(199)	(216)
Učinak porezno nepriznatih troškova	550	428	195	181
Reinvestiranje dobiti ovisnog društva	-	(143)	-	-
Učinak poreznih olakšica /i/	(6.179)	(87)	(6.071)	-
Učinak iskorištenih prethodno nepriznatih poreznih gubitaka	(99)	(7.541)	(7)	(6.809)
Privremene vremenske razlike za koje nije priznata odgođena porezna imovina	-	-	-	1.560
Učinak poreznih gubitaka za koje nije priznata odgođena porezna imovina	-	2.007	-	7
<b>Porezni trošak</b>	<b>478</b>	<b>232</b>	-	-

/i/ Grupa obavlja gospodarske djelatnosti unutar slobodne carinske zone te ostvaruju porezne olakšice sukladno propisima. Porezne olakšice se ostvaruje na ime ulaganja preko 1 milijun kuna u infrastrukturu unutar slobodne carinske zone (Društvo) i na ime korištenja slobodne carinske zone (ovisna društva). Ulagачi koji ispune uvjete oslobođeni su plaćanja porezne obveze u 100%-tnom iznosu, dok korisnici slobodne carinske zone plaćaju samo 50% porezne obveze.

Grupa i Društvo ne iskazuju odgođenu poreznu imovinu temeljem ostvarenih poreznih gubitaka zbog neizvjesnosti ostvarivanja uvjeta za njihovo korištenje u budućnosti. Grupa i Društvo su na kraju 2015. godine iskazali porezne gubitke u iznosu 11.389 tisuće kuna i 0 kuna (2014.: Grupa 10.033 tisuća kuna i Društvo 37 tisuća kuna) slobodne za prijenos u sljedećih pet godina, a koji ističu u godinama kako slijedi:

Godina isteka	Luka Ploče Grupa		Luka Ploče d.d.	
	Porezni gubitak	Nepriznata odgođena porezna imovina	Porezni gubitak	Nepriznata odgođena porezna imovina
	<i>(u tisućama kuna)</i>		<i>(u tisućama kuna)</i>	
2017.	3.229	666	-	-
2018.	6.705	1.341	-	-
2020.	1.455	291	-	-
	<b>11.389</b>	<b>2.298</b>	-	-

U skladu s propisima Republike Hrvatske, porezna uprava može bilo u koje doba pregledati knjige i evidencije društava Grupe u razdoblju od tri godine nakon isteka godine u kojoj je porezna obveza iskazana te može uvesti dodatne porezne obveze i nametnuti kazne. Upravi Grupe nisu poznate nikakve okolnosti koje bi mogle dovesti do potencijalnih značajnih obveza glede toga.

BILJEŠKE UZ FINACIJSKE IZVJEŠTAJE

ZA GODINU KOJA JE ZAVRŠILA 31. PROSINCA 2015. (NASTAVAK)

BILJEŠKA 15 – NEMATERIJALNA IMOVINA

<i>(u tisućama kuna)</i>	<b>Luka Ploče Grupa</b>	<b>Luka Ploče d.d.</b>
<b>Stanje na dan 1. siječnja 2014.</b>	40	-
Nabavna vrijednost	-	-
Ispravak vrijednosti	-	-
<b>Neto knjigovodstvena vrijednost</b>	<b>40</b>	<b>-</b>
<b>Za godinu koja je završila 31. prosinca 2014.</b>		
Neto knjigovodstvena vrijednost na početku godine	40	-
Povećanja	1.626	1.626
Smanjenja	(2)	-
Amortizacija	(228)	(215)
Neto knjigovodstvena vrijednost na kraju godine	<b>1.436</b>	<b>1.411</b>
<b>Stanje na dan 31. prosinca 2014.</b>		
Nabavna vrijednost	1.853	1.626
Ispravak vrijednosti	(417)	(215)
<b>Neto knjigovodstvena vrijednost</b>	<b>1.436</b>	<b>1.411</b>
<b>Za godinu koja je završila 31. prosinca 2015.</b>		
Neto knjigovodstvena vrijednost na početku godine	1.436	1.411
Povećanja	7	-
Amortizacija	(398)	(393)
Neto knjigovodstvena vrijednost na kraju godine	<b>1.045</b>	<b>1.018</b>
<b>Stanje na dan 31. prosinca 2015.</b>		
Nabavna vrijednost	1.653	1.626
Ispravak vrijednosti	(608)	(608)
<b>Neto knjigovodstvena vrijednost</b>	<b>1.045</b>	<b>1.018</b>

Nematerijalna imovina odnosi se na ulaganja u računalni software.

## BILJEŠKE UZ FINANCIJSKE IZVJEŠTAJE

## ZA GODINU KOJA JE ZAVRŠILA 31. PROSINCA 2015. (NASTAVAK)

## BILJEŠKA 16 – NEKRETNINE, POSTROJENJA I OPREMA I PREDUJMOVI

## a) Nekretnine postrojenja i oprema

Luka Ploče Grupa <i>(u tisućama kuna)</i>	Zemljište i zgrade	Oprema	Investicije u tijeku	Ulaganj a u tuđu imovinu	Ukupno
<b>Stanje 31. prosinca 2013.</b>					
Nabavna vrijednost	33.572	167.700	34.727	12.758	248.757
Akumulirana amortizacija	(9.162)	(88.955)	-	(6.591)	(104.708)
<b>Neto knjigovodstvena vrijednost</b>	<b>24.410</b>	<b>78.745</b>	<b>34.727</b>	<b>6.167</b>	<b>144.049</b>
<b>Za godinu završenu 31. prosinca 2014.</b>					
Početna neto knjigovodstvena vrijednost	24.410	78.745	34.727	6.167	144.049
Povećanje	-	-	47.430	162	47.592
Prijenos sa imovine u pripremi	-	715	(715)	-	-
Smanjenje	-	(60)	(13.571)	-	(13.631)
Amortizacija	(679)	(8.828)	-	(762)	(10.269)
Zaključno neto knjigovodstveno stanje	23.731	70.572	67.871	5.567	167.741
<b>Stanje 31. prosinca 2014.</b>					
Nabavna vrijednost	33.496	162.891	67.871	12.730	276.988
Akumulirana amortizacija	(9.765)	(92.319)	-	(7.163)	(109.247)
<b>Neto knjigovodstvena vrijednost</b>	<b>23.731</b>	<b>70.572</b>	<b>67.871</b>	<b>5.567</b>	<b>167.741</b>
<b>Za godinu završenu 31. prosinca 2015.</b>					
Početna neto knjigovodstvena vrijednost	23.731	70.572	67.871	5.567	167.741
Povećanje	152	80	57.213	68	57.513
Prijenos s imovine u pripremi	-	1.269	(1.269)	-	-
Smanjenje	-	(20)	-	(165)	(185)
Amortizacija	(668)	(7.641)	-	(720)	(9.029)
Zaključno neto knjigovodstveno stanje	23.215	64.260	123.815	4.750	216.040
<b>Stanje 31. prosinca 2015.</b>					
Nabavna vrijednost	33.784	163.438	123.815	12.626	333.663
Akumulirana amortizacija	(10.569)	(99.178)	-	(7.876)	(117.623)
<b>Neto knjigovodstvena vrijednost</b>	<b>23.215</b>	<b>64.260</b>	<b>123.815</b>	<b>4.750</b>	<b>216.040</b>

Investicije u tijeku odnose se poglavito na ulaganje u kapacitete terminala za rasute terete i tekuće terete zajedno s pripadajućom mehanizacijom.

## BILJEŠKE UZ FINACIJSKE IZVJEŠTAJE

## ZA GODINU KOJA JE ZAVRŠILA 31. PROSINCA 2015. (NASTAVAK)

## BILJEŠKA 16 – NEKRETNINE, POSTROJENJA I OPREMA (nastavak)

## a) Nekretnine postrojenja i oprema (nastavak)

Luka Ploče d.d. (u tisućama kuna)	Zemljište i zgrade	Oprema	Investicije u tijeku	Ulaganja u tudu imovinu	Ukupno
<b>Stanje 31. prosinca 2013.</b>					
Nabavna vrijednost	13.504	127.829	3.063	12.408	156.804
Akumulirana amortizacija	(2.456)	(57.922)	-	(6.289)	(66.667)
<b>Neto knjigovodstvena vrijednost</b>	<b>11.048</b>	<b>69.907</b>	<b>3.063</b>	<b>6.119</b>	<b>90.137</b>
<b>Za godinu završenu 31. prosinca 2014.</b>					
Početna neto knjigovodstvena vrijednost	11.048	69.907	3.063	6.119	90.137
Povećanje	158	601	21.006	-	21.765
Smanjenje	-	(60)	-	-	(60)
Amortizacija	(189)	(7.488)	-	(714)	(8.391)
Zaključno neto knjigovodstveno stanje	<b>11.017</b>	<b>62.960</b>	<b>24.069</b>	<b>5.405</b>	<b>103.451</b>
<b>Stanje 31. prosinca 2014.</b>					
Nabavna vrijednost	13.662	127.785	24.069	12.408	177.924
Akumulirana amortizacija	(2.645)	(64.825)	-	(7.003)	(74.473)
<b>Neto knjigovodstvena vrijednost</b>	<b>11.017</b>	<b>62.960</b>	<b>24.069</b>	<b>5.405</b>	<b>103.451</b>
<b>Za godinu završenu 31. prosinca 2015.</b>					
Početna neto knjigovodstvena vrijednost	11.017	62.960	24.069	5.405	103.451
Povećanje	-	-	22.962	-	22.962
Prijenos s imovine u pripremi	-	1.002	(1.002)	-	-
Smanjenje	-	(132)	-	(6)	(138)
Amortizacija	(192)	(6.274)	-	(713)	(7.179)
Zaključno neto knjigovodstveno stanje	<b>10.825</b>	<b>57.556</b>	<b>46.029</b>	<b>4.686</b>	<b>119.096</b>
<b>Stanje 31. prosinca 2015.</b>					
Nabavna vrijednost	13.662	128.507	46.029	12.395	200.593
Akumulirana amortizacija	(2.837)	(70.951)	-	(7.709)	(81.497)
<b>Neto knjigovodstvena vrijednost</b>	<b>10.825</b>	<b>57.556</b>	<b>46.029</b>	<b>4.686</b>	<b>119.096</b>

Investicije u tijeku odnose se poglavito na ulaganje u kapacitete terminala za rasute terete i prateću mehanizaciju.

Oprema Grupe i Društva neto knjigovodstvene vrijednosti u iznosu 42.883 tisuća kuna na dan 31. prosinca 2015. godine (2014.: Grupa i Društvo 46.047 tisuća kuna) založene su kao sredstvo osiguranja otplate financijskog najma (bilješka 28). Oprema koja se nalazi u financijskom najmu je kako slijedi:

	Luka Ploče Grupa		Luka Ploče d.d.	
	2015.	2014.	2015.	2014.
	(u tisućama kuna)		(u tisućama kuna)	
Nabavna vrijednost	62.522	62.522	62.522	62.522
Akumulirana amortizacija	(19.639)	(16.475)	(19.639)	(16.475)
<b>Neto knjigovodstvena vrijednost</b>	<b>42.883</b>	<b>46.047</b>	<b>42.883</b>	<b>46.047</b>

## b) Predujmovi za materijalnu imovinu

Povećanje predujmova za materijalnu imovinu odnosi se na nabavku mehanizacije vezano uz projekt modernizacije terminala rasutih tereta.

BILJEŠKE UZ FINANIJSKE IZVJEŠTAJE

ZA GODINU KOJA JE ZAVRŠILA 31. PROSINCA 2015. (NASTAVAK)

BILJEŠKA 17 – ULAGANJA U NEKRETNINE

	Luka Ploče Grupa		Luka Ploče d.d.	
	2015.	2014.	2015.	2014.
	<i>(u tisućama kuna)</i>		<i>(u tisućama kuna)</i>	
Nabavna vrijednost	6.404	6.404	6.404	6.404
Akumulirana amortizacija	(1.537)	(1.441)	(1.537)	(1.441)
<b>Neto knjigovodstvena vrijednost</b>	<b>4.867</b>	<b>4.963</b>	<b>4.867</b>	<b>4.963</b>

Društvo kao ulaganje u nekretnine iskazuje stanove koji se unajmljuju bivšim i sadašnjim zaposlenicima po minimalnim najamnima. Na temelju trenutnih tržišnih cijena i lokacije, Uprava je utvrdila da je fer vrijednost ulaganja približno jednaka neto knjigovodstvenoj vrijednosti.

Grupa i Društvo su u 2015. godini ostvarili 101 tisuću kuna prihoda od najma (2014.: 101 tisuća kuna) iskazani u ostalim приходima, te trošak amortizacije u iznosu 96 tisuća kuna (2014.: 97 tisuća kuna).

Očekivani minimalni primici od danih najмова su kako slijedi:

	Luka Ploče Grupa		Luka Ploče d.d.	
	2015.	2014.	2015.	2014.
	<i>(u tisućama kuna)</i>		<i>(u tisućama kuna)</i>	
Do jedne godine	101	101	101	101
Od jedne do 5 godina	404	404	404	404
Preko pet godina	1.010	1.111	1.010	1.111
<b>Ukupno</b>	<b>1.515</b>	<b>1.616</b>	<b>1.515</b>	<b>1.616</b>

**BILJEŠKE UZ FINACIJSKE IZVJEŠTAJE**

**ZA GODINU KOJA JE ZAVRŠILA 31. PROSINCA 2015. (NASTAVAK)**

**BILJEŠKA 18 – ULAGANJA U OVISNA DRUŠTVA**

Udjeli Društva u svakom pojedinačnom ovisnom društvu na dan 31. prosinca 2015. i na dan 31. prosinca 2014.:

Ovisno društvo	Iznos udjela		%	Osnovna djelatnost
	<i>(u tisućama kuna)</i>		vlasništva	
	2015.	2014.	2015. i 2014.	
Luka Ploče – Održavanje d.o.o.	3.978	3.978	100%	Usluge popravaka i održavanja
Luka Šped d.o.o.	3.175	3.175	100%	Špeditorske usluge
Pomorski servis – Luka Ploče d.o.o.	1.807	1.807	100%	Usluge u pomorskom prometu
Luka Ploče Trgovina d.o.o.	25.986	24.686	100%	Trgovina
Luka Ploče Usluge d.o.o.	1.347	1.347	100%	Usluge u zračnom prometu
Hladnjača Ploče d.o.o.	300	300	50%	Usluge skladištenja
Pločanska plovidba d.o.o.	1.173	1.173	100%	Brodarske usluge
Luka Ploče Energija d.o.o.	7.800	7.800	100%	Energetika
Ispravak vrijednosti	<u>(8.100)</u>	<u>(8.100)</u>		
	<b>37.466</b>	<b>36.166</b>		

Društvo Hladnjača Ploče d.o.o. je u stečaju te s njime nije bilo transakcija tijekom 2015. i 2014. godine. Zbog administrativnih ograničenja u upravljanju društvom, navedeno društvo se ne konsolidira.

Promjene na ulaganjima u ovisna društva su kako slijedi:

	Luka Ploče d.d.	
	2015.	2014.
	<i>(u tisućama kuna)</i>	
Na početku godine	36.166	22.337
Smanjenje ulaganja /ii/	-	(7.800)
Povećanje ulaganja /i/	1.300	21.629
<b>Na kraju godine</b>	<b>37.466</b>	<b>36.166</b>

/i/ Društvo je tijekom 2015. godine izvršilo dodatno ulaganje u ovisno društvo Luka Ploče Trgovina uplatom novca u iznosu od 1.300 tisuća kuna (2014.: 14.629 tisuća kuna).

/ii/ Zbog upitnosti provedbe projekta izgradnje termoelektrane za koji je društvo osnovano te shodno tome loših poslovnih rezultata Luka Ploče Energija d.o.o., Društvo je izvršilo umanjeње vrijednosti cjelokupnog ulaganja tijekom 2014. godine u iznosu od 7.800 tisuća kuna.

**BILJEŠKE UZ FINANCIJSKE IZVJEŠTAJE**

**ZA GODINU KOJA JE ZAVRŠILA 31. PROSINCA 2015. (NASTAVAK)**

**BILJEŠKA 19 – ULAGANJA U PRIDRUŽENA I POVEZANA DRUŠTVA**

<i>(u tisućama kuna)</i>	Luka Ploče Grupa		Luka Ploče d.d.	
	2015.	2014.	2015.	2014.
Luka Ploče Infrastruktura d.o.o.	1.500	-	1.500	-
Lučka sigurnost d.o.o. (pridruženo društvo)	316	281	55	55
Vizir d.o.o. (pridruženo društvo)	138	152	25	25
<b>Ukupno</b>	<b>1.954</b>	<b>433</b>	<b>1.580</b>	<b>80</b>

Grupa i Društvo imaju udjele u pridruženim društvima od čega Društvo ima ulaganje u dva pridružena društva s udjelima od 49% u ukupnom iznosu od 80 tisuća kuna, dok je ostalih 51% u vlasništvu Lučke Uprave koja ima kontrolu nad tim društvima jer imenuje jedinog člana Uprave koji donosi operativne odluke, te ima većinu u nadzornim odborima tih društava. Osnovna djelatnost pridruženih društava je zaštita i čuvanje poslovnih objekata, te su transakcije s njima iskazane u bilješki 31. Grupa je tijekom 2015 priznala udjele u dobiti u pridruženim društvima u visini od 21 tisuće kuna (2014.: 353 tisuće kuna).

Tijekom 2015. godine osnovano je povezano društvo Luka Ploče Infrastruktura d.o.o. s novčanim ulaganjem od 1.500 tisuća kuna koji čini 15% udjela u temeljnom kapitalu.

Osnovne financijske informacije o pridruženim društvima na datum izvještavanja su kako slijedi:

<i>(u tisućama kuna)</i>	Lučka sigurnost d.o.o.		Vizir d.o.o.	
	2015.	2014.	2015.	2014.
Imovina	1.089	1.052	459	480
Obveze	(308)	(312)	(164)	(166)
<b>Neto imovina</b>	<b>781</b>	<b>739</b>	<b>295</b>	<b>314</b>

**BILJEŠKA 20 – DANI DUGOROČNI KREDITI**

<i>(u tisućama kuna)</i>	Luka Ploče Grupa		Luka Ploče d.d.	
	2015.	2014.	2015.	2014.
Dugoročni krediti				
- Zaposlenicima	3.214	3.497	3.214	3.497
- Članovima Nadzornog odbora	342	364	341	364
- Povezanim stranama	-	-	6.758	6.758
	3.556	3.861	10.313	10.619
Tekuće dospijeće	(832)	(708)	(4.089)	(3.966)
	<b>2.724</b>	<b>3.153</b>	<b>6.224</b>	<b>6.653</b>

U prethodnim godinama Društvo je prodalo stanove svojim zaposlenicima putem dugoročnih kredita u skladu sa zakonima Republike Hrvatske. Rok otplate kredita je u razdoblju od 20 – 35 godina uz kamatnu stopu od 1% godišnje. Krediti se otplaćuju redovno u mjesečnim obrocima. Krediti nisu diskontirani. Krediti su osigurani hipotekama nad stanovima. Društvo ima obvezu 65% primljenih otplata uplatiti u državni proračun. Svi krediti su denominirani u kunama.

U 2011. godini odobreni su dugoročni krediti za 3 člana Nadzornog odbora u ukupnom iznosu od 450 tisuća kuna. Krediti su odobreni po kamatnoj stopi od 4%, s dospijećem od 7 godina. Krediti su osigurani zadužnicama.

U 2012. godini odobren je novi kredit ovisnom društvu Luka Ploče Trgovina u iznosu od 1.000 tisuća kuna. Kredit je odobren na rok od 8 godina. Kratkoročni krediti odobreni u 2011.godini u iznosu od 2.500 tisuća kuna prolongirani su na rok od 8 godina. Krediti su odobreni u kunama uz kamatnu stopu od 7%, od 31.listopada 2015. godine kamatne stope su promijenjene na 3%, te nisu osigurani. Dodatno, u 2013. godini, sukladno odluci Nadzornog odbora, sklopljen je ugovor između Luka Ploče d.d. i Luka Ploče Trgovina d.o.o. prema kojem su sve obveze Luka Ploče Trgovina d.o.o. prema Luka Ploče d.d. iz prethodnih razdoblja u iznosu od 10.260 tisuća kuna pretvorene u zajam. Trajanje zajma je 2 godine uz kamatnu stopu 3%. Zajam nije osiguran.

BILJEŠKE UZ FINACIJSKE IZVJEŠTAJE

ZA GODINU KOJA JE ZAVRŠILA 31. PROSINCA 2015. (NASTAVAK)

BILJEŠKA 20 – DANI DUGOROČNI KREDITI (nastavak)

Dospijeće danih dugoročnih kredita je kako slijedi:

	Luka Ploče Grupa		Luka Ploče d.d.	
	2015.	2014.	2015.	2014.
	<i>(u tisućama kuna)</i>		<i>(u tisućama kuna)</i>	
Do jedne godine	832	708	4.089	3.966
Od jedne do 5 godina	2.724	1.610	6.224	1.651
Preko pet godina	-	1.543	-	5.002
<b>Ukupno</b>	<b>3.556</b>	<b>3.861</b>	<b>10.313</b>	<b>10.619</b>

BILJEŠKA 21 – ZALIHE

	Luka Ploče Grupa		Luka Ploče d.d.	
	2015.	2014.	2015.	2014.
	<i>(u tisućama kuna)</i>		<i>(u tisućama kuna)</i>	
Sirovine	1.321	1.180	598	330
Rezervni dijelovi	549	371	321	142
Predujmovi za zalihe	209	-	209	-
Trgovačka roba	76	114	-	-
<b>Ukupno</b>	<b>2.155</b>	<b>1.665</b>	<b>1.128</b>	<b>472</b>

BILJEŠKA 22 – POTRAŽIVANJA OD KUPACA I OSTALA POTRAŽIVANJA

	Luka Ploče Grupa		Luka Ploče d.d.	
	2015.	2014.	2015.	2014.
	<i>(u tisućama kuna)</i>		<i>(u tisućama kuna)</i>	
Potraživanja od kupaca u zemlji	3.463	3.064	6.592	7.016
Potraživanja od kupaca u inozemstvu	52.226	25.965	50.063	23.906
Umanjenje vrijednosti potraživanja	(1.485)	(499)	(60)	(183)
	54.204	28.530	56.595	30.739
Tekuće dospijeće dugoročnih kredita (bilješka 20)	832	708	4.089	3.966
Potraživanja od države	190	184	167	135
Potraživanja za pretporez	3.278	3.785	3.261	3.751
Predujmovi	236	326	272	6
Jamčevine	38	31	38	31
Ostala potraživanja	3.410	1.563	3.381	1.327
<b>Ukupno</b>	<b>62.188</b>	<b>35.127</b>	<b>67.803</b>	<b>39.955</b>

Potraživanja od kupaca u inozemstvu na 31. prosinca 2015. godine uključuju 24.033 tisuće kuna potraživanja po osnovi prodaje robe kao rezultat intenziviranja djelatnosti trgovanja robom od strane Društva i Grupe.



**BILJEŠKE UZ FINACIJSKE IZVJEŠTAJE**

**ZA GODINU KOJA JE ZAVRŠILA 31. PROSINCA 2015. (NASTAVAK)**

**BILJEŠKA 22 – POTRAŽIVANJA OD KUPACA I OSTALA POTRAŽIVANJA**

Na dan 31. prosinca 2015. godine, Grupa iskazuje potraživanja od kupaca u iznosu od 18.728 tisuća kuna (2014.: 16.986 tisuća kuna) koja su dospjela i nisu ispravljena, a Društvo 22.370 tisuća kuna (2014.: 20.337 tisuća kuna). Starost potraživanja temelji se na danima zakašnjenja poslije datuma dospijeca i prikazana su kako slijedi:

	Luka Ploče Grupa		Luka Ploče d.d.	
	2015.	2014.	2015.	2014.
	<i>(u tisućama kuna)</i>		<i>(u tisućama kuna)</i>	
do 30 dana	4.919	7.310	4.789	7.034
do 60 dana	4.525	3.921	4.398	3.469
do 90 dana	2.308	1.215	2.180	1.040
Preko 90 dana	6.976	4.540	11.003	8.794
	<b>18.728</b>	<b>16.986</b>	<b>22.370</b>	<b>20.337</b>

Navedena potraživanja odnose se na veći broj kupaca za koje prema povijesnim podacima nije upitna naplativost.

Potraživanja koja su starija od 90 dana od datuma dospijeca razmatraju se za umanjene vrijednosti. Prema povijesnim podacima, procijenjeno je da će navedena potraživanja ipak biti naplaćena.

Fer vrijednost potraživanja od kupaca približno je jednaka njihovom knjigovodstvenom iznosu.

Na dan 31. prosinca 2015. godine iznos ispravka potraživanja za Grupu iznosi 1.485 tisuća kuna (2014.: 499 tisuće kuna) te za Društvo iznosi 60 tisuća kuna (2014.: 183 tisuća kuna). Ispravak se odnosi na kupce koji kasne s plaćanjem, a nalaze se u teškoj ekonomskoj situaciji.

Stanja i promjene ispravka vrijednosti potraživanja od kupaca i ostalih potraživanja su kako slijedi:

	Luka Ploče Grupa		Luka Ploče d.d.	
	2015.	2014.	2015.	2014.
	<i>(u tisućama kuna)</i>		<i>(u tisućama kuna)</i>	
Na početku godine	499	3.572	183	839
Umanjenje vrijednosti	1.138	451	60	151
Naplaćena ranije otpisana potraživanja	(35)	(721)	(33)	(721)
Isknjiženje	(117)	(2.803)	(150)	(86)
Na kraju godine	<b>1.485</b>	<b>499</b>	<b>60</b>	<b>183</b>

Financijska imovina (potraživanja i jamčevine) preračunata je iz sljedećih valuta:

	Luka Ploče Grupa		Luka Ploče d.d.	
	2015.	2014.	2015.	2014.
	<i>(u tisućama kuna)</i>		<i>(u tisućama kuna)</i>	
EUR	15.598	25.466	32.223	17.982
USD	35.143	-	18.143	-
Kune	4.333	3.803	10.356	16.754
	<b>55.074</b>	<b>29.269</b>	<b>60.722</b>	<b>34.736</b>

**BILJEŠKE UZ FINACIJSKE IZVJEŠTAJE**

**ZA GODINU KOJA JE ZAVRŠILA 31. PROSINCA 2015. (NASTAVAK)**

**BILJEŠKA 23 – KRATKOROČNI DEPOZITI**

Na dan 31. prosinca 2015. Društvo ima plasirano 8 depozita u vrijednosti od 188.681 tisuća kuna, a Grupa ima plasirano 9 depozita u vrijednosti od 188.937 tisuća kuna (2014.: Društvo u vrijednosti od 225.556 tisuće kuna i Grupa u vrijednosti od 225.814 tisuća kuna imaju plasirano 11 depozita) kod poslovnih banaka denominiranih u USD (2014.: USD). Depoziti dospijevaju u 2016. godini. Kamatne stope su bile od 2,05% do 2,10%. Na 31. prosinca 2015., depoziti nisu korišteni kao kolateral za osiguranje kredita dok su na 31. prosinca 2014. bili korišteni kao kolateral za kredite u iznosu od 94.532 tisuće kuna.

**BILJEŠKA 24 – FINACIJSKA IMOVINA PO FER VRIJEDNOSTI U RAČUNU DOBITI I GUBITKA**

	Luka Ploče Grupa		Luka Ploče d.d.	
	2015.	2014.	2015.	2014.
	<i>(u tisućama kuna)</i>		<i>(u tisućama kuna)</i>	
Na početku godine	159	459	159	459
Prodaja financijske imovine	-	(355)	-	(355)
Dobici od fer vrijednosti	34	55	34	55
Na kraju godine	<b>193</b>	<b>159</b>	<b>193</b>	<b>159</b>

Na dan 31. prosinca 2015. godine iznos od 193 tisuća kuna (2014.: 159 tisuća kuna) odnosi se na dionice kotiranih društava u kojima vlasništvo Grupe ne prelazi 20%. Procjena fer vrijednosti opisana je u bilješci 3.13. Financijska imovina po fer vrijednosti u računu dobiti i gubitka denominirana je u kunama.

**BILJEŠKA 25 – NOVAC I NOVČANI EKVIVALENTI**

	Luka Ploče Grupa		Luka Ploče d.d.	
	2015.	2014.	2015.	2014.
	<i>(u tisućama kuna)</i>		<i>(u tisućama kuna)</i>	
Žiro račun	4.275	6.112	362	509
Devizni račun	11.281	20.769	7.033	15.916
Depoziti do 3 mjeseca	210	3.108	-	-
	<b>15.766</b>	<b>29.989</b>	<b>7.395</b>	<b>16.425</b>

U 2015. i 2014. godini kamatna je stopa, na sredstva na žiro i tekućim računima, iznosila 0,5 – 2%.

Novac i novčani ekvivalenti preračunati su iz sljedećih valuta:

	Luka Ploče Grupa		Luka Ploče d.d.	
	2015.	2014.	2015.	2014.
	<i>(u tisućama kuna)</i>		<i>(u tisućama kuna)</i>	
EUR	6.646	12.996	2.691	9.661
USD	4.845	7.772	4.342	6.254
Kune	4.275	9.220	362	509
Ostalo	-	1	-	1
	<b>15.766</b>	<b>29.989</b>	<b>7.395</b>	<b>16.425</b>

**BILJEŠKE UZ FINACIJSKE IZVJEŠTAJE**

**ZA GODINU KOJA JE ZAVRŠILA 31. PROSINCA 2015. (NASTAVAK)**

**BILJEŠKA 26 – KAPITAL I REZERVE**

**Temeljni kapital**

Vlasnička struktura na dan 31. prosinca 2015. i 2014. godine izgledala je kako slijedi:

Dioničari	2015.		2014.	
	Broj dionica	Vlasništvo (%)	Broj dionica	Vlasništvo (%)
Mali dioničari	154.653	36,56	188.061	44,46
Prvo Plinarsko Društvo d.o.o.	105.514	24,95	105.514	24,95
Obvezni mirovinski fondovi	79.874	18,89	78.035	18,45
Financijske institucije	49.465	11,69	22.099	5,22
Dobrovoljni mirovinski fondovi	31.742	7,51	27.539	6,51
Vlastite dionice	1.719	0,41	1.719	0,41
<b>Ukupno</b>	<b>422.967</b>	<b>100,0</b>	<b>422.967</b>	<b>100,0</b>

Dionički kapital na 31.12.2015. godine iznosi 169.187 tisuća kuna (2014.: 169.187 tisuća kuna) te se sastoji od 422.967 redovnih dionica (31. prosinca 2014.: 422.967 dionica) nominalne vrijednosti od 400 kuna (31. prosinca 2014.: 400 kuna).

**Premija za izdane dionice**

Po novoizdanim dionicama u 2011. godini Društvo je ostvarilo premiju od 90.159 tisuća kuna koja je umanjena za troškove izdavanja novih dionica u iznosu 2.052 tisuća kuna, te na dan 31. prosinca 2015. godine premija za izdane dionice iznosi 88.107 tisuća kuna (2014.: 88.107 tisuća kuna).

**Ostale rezerve**

Na dan 31. prosinca 2015. godine Društvo iskazuje ostale rezerve u ukupnom iznosu od 48.159 tisuća kuna (2014.: 48.159 tisuća kuna), a Grupa 49.167 tisuća kuna (2014.: 49.254 tisuća kuna). Rezerve za vlastite dionice iznose 7.838 tisuća kuna (2014.: 7.838 tisuća kuna) od čega je za stjecanje vlastitih dionica dan 31. prosinca 2015. godine bilo iskorišteno 1.066 tisuća kuna. Ostale rezerve su raspodjeljive.

**Zakonske rezerve**

Zakonske rezerve u iznosu od 6.763 tisuća kuna (2014.: 5.444 tisuća kuna) formirane se sukladno hrvatskim propisima koji propisuju da je Društvo dužno u zakonske rezerve unositi dvadeseti dio (5%) dobiti tekuće godine sve dok te rezerve zajedno s kapitalnom dobiti ne dosegnu visinu od pet posto (5%) temeljnog kapitala Društva. Ova rezerva nije raspodjeljiva.

**Vlastite dionice**

Tijekom 2014. i 2015. godine nije bilo otkupa vlastitih dionica.

**Rezerva za reinvestiranu dobit**

Ovisno društvo Luka Ploče Trgovina d.o.o. tijekom 2014. godine ostvarilo je dobit prije oporezivanja u iznosu 872 tisuće kuna. Nadzorni odbor ovisnog društva dao je suglasnost o reinvestiranju dijela dobiti u svrhu kapitalnih ulaganja u infrastrukturne kapacitete u iznosu od 715 tisuća kuna za koji je tijekom 2015. godine registrirano povećanje temeljnog kapitala ovisnog društva. Navedeni iznos klasificiran je u konolidiranom izvještaju o promjenama glavnice kao rezerva za reinvestiranu dobit. Sukladno važećoj poreznoj regulativi, ukoliko bi došlo do isplate navedenih rezervi (odnosno temeljnog kapitala ovisnog društva) dioničarima tijekom budućih razdoblja ili do smanjenja temeljnog kapitala kreiranog iz reinvestiranja dobiti, ta bi transakcija rezultirala ukidanjem prvobitne olakšice te retroaktivnim stvaranjem porezne obveze od dana kada je odlukom o reinvestiranju ostvarena prvobitna porezna olakšica.

## BILJEŠKE UZ FINANIJSKE IZVJEŠTAJE

## ZA GODINU KOJA JE ZAVRŠILA 31. PROSINCA 2015. (NASTAVAK)

## BILJEŠKA 27 – ZARADA PO DIONICI

Osnovni dobitak po dionici izračunava se na način da se neto dobitak Društva podijeli s ponderiranim prosječnim brojem redovnih dionica koje su izdane tijekom godine, koji ne uključuje prosječan broj redovnih dionica koje je Društvo kupilo i koje drži kao vlastite dionice. Osnovni dobitak po dionici jednak je razrijeđenom dobitku po dionici jer Društvo nije izdalo nikakve razrijeđive financijske instrumente.

	Luka Ploče Grupa		Luka Ploče d.d.	
	2015.	2014.	2015.	2014.
Neto dobitak dioničarima iz kontinuiranog poslovanja (u tisućama kuna)	31.586	29.149	30.408	26.386
Prosječni ponderirani broj dionica	421.248	421.248	421.248	421.248
Osnovni/razrijeđeni dobitak po dionici iz kontinuiranog poslovanja (u kunama)	74,98	69,20	72,19	62,64

## BILJEŠKA 28 – POSUDBE

	Luka Ploče Grupa		Luka Ploče d.d.	
	2015.	2014.	2015.	2014.
	<i>(u tisućama kuna)</i>		<i>(u tisućama kuna)</i>	
Financijski najam	11.422	19.723	11.324	19.567
Obveze prema bankama	20.628	7.661	-	-
Obveze prema državi	2.098	2.280	2.098	2.280
	<b>34.148</b>	<b>29.664</b>	<b>13.422</b>	<b>21.847</b>
Tekuće dospijeće	(7.643)	(10.497)	(6.025)	(8.872)
<b>Ukupno dugoročne posudbe</b>	<b>26.506</b>	<b>19.167</b>	<b>7.397</b>	<b>12.975</b>

	Luka Ploče Grupa		Luka Ploče d.d.	
	2015.	2014.	2015.	2014.
	<i>(u tisućama kuna)</i>		<i>(u tisućama kuna)</i>	
Tekuće dospijeće	7.643	10.497	6.025	8.872
Kratkoročni krediti od banaka	-	24.645	-	24.674
<b>Ukupno kratkoročne posudbe</b>	<b>7.643</b>	<b>35.142</b>	<b>6.025</b>	<b>33.546</b>

Ugovorna dospjeća posudbi na datum izvještavanja bila su kako slijedi:

	Luka Ploče Grupa		Luka Ploče d.d.	
	2015.	2014.	2015.	2014.
	<i>(u tisućama kuna)</i>		<i>(u tisućama kuna)</i>	
Do 1 godine (tekuće dospijeće)	7.643	35.142	6.025	33.546
Između 1 i 5 godina	25.854	18.406	6.746	12.214
Preko 5 godina	651	761	651	761
	<b>34.148</b>	<b>54.309</b>	<b>13.422</b>	<b>46.521</b>

**BILJEŠKE UZ FINANIJSKE IZVJEŠTAJE**

**ZA GODINU KOJA JE ZAVRŠILA 31. PROSINCA 2015. (NASTAVAK)**

**BILJEŠKA 28 – POSUDBE (nastavak)**

**Obveze prema državi za prodane stanove**

Na ime prodaje stanova svojim zaposlenicima na dugoročni kredit, Društvo je obvezno 65% otplaćenog obroka uplatiti u državni proračun.

**Financijski najam**

Luka Ploče d.d. na dan 31. prosinca 2015. koristi dva financijska najma dobivena od leasing tvrtke denominirana u EUR i najam u HRK od Lučke Uprave.

Financijski najmovi s leasing tvrtkom za nabavke dizalice dospijevaju 2016. godini. Efektivna kamatna stopa po ovim najmovima je u 2015. iznosila 4,67% (2014.: 3,95%). Na dan 31. prosinca 2015. godine ukupna obveza po financijskom najmu iznosi 4.426 tisuća kuna (2014.: 7.915 tisuća kuna) od čega 4.426 tisuća kuna dospijeva tijekom 2016. godine.

Najam od Lučke Uprave sklopljen 2008. godine otplaćuje se u jednakim mjesečnim ratama i osiguran je zadužnicama. Najam dospijeva 2024. godine. Na dan 31. prosinca 2013. godine, Društvo i Lučka Uprava izvršili su usklađivanje međusobnih obveza i potraživanja po navedenom financijskom najmu. Nakon usklada utvrđeno je da je došlo do novih saznanja o financijskim uvjetima, te je Društvo sukladno tome izvršilo umanjeње preuzetih financijskih obveza za 6.590 tisuća kuna, kao i umanjeње imovine u najmu za 5.637 tisuća kuna, dok je učinak usklade iskazan u liniji Ostali dobiti / (gubici) u iznosu od 953 tisuće kuna. Financijski najmovi osigurani su imovinom preuzetom u najam čija je sadašnja vrijednost na 31. prosinca 2015. iskazana u bilješci 16 te zadužnicama, mjenicama, policama osiguranja i kratkoročnim depozitima.

Sadašnja vrijednost obveza po financijskom najmu je kako slijedi:

	<b>Luka Ploče Grupa</b>		<b>Luka Ploče d.d.</b>	
	<b>2015.</b>	<b>2014.</b>	<b>2015.</b>	<b>2014.</b>
	<i>(u tisućama kuna)</i>		<i>(u tisućama kuna)</i>	
Do 1 godine (tekuće dospijeće)	5.772	8.954	5.731	8.860
Između 1 i 5 godina	5.723	11.152	5.666	11.090
Preko 5 godina	-	-	-	-
Budući trošak financiranja	(73)	(383)	(73)	(383)
<b>Sadašnja vrijednost obveze</b>	<b>11.422</b>	<b>19.723</b>	<b>11.324</b>	<b>19.567</b>

Knjigovodstvena vrijednost posudbi sa varijabilnim kamatnim stopama je kako slijedi (preostale posudbe iskazane su po fiksnim stopama):

	<b>Luka Ploče Grupa</b>		<b>Luka Ploče d.d.</b>	
	<b>2015.</b>	<b>2014.</b>	<b>2015.</b>	<b>2014.</b>
	<i>(u tisućama kuna)</i>		<i>(u tisućama kuna)</i>	
Referentna stopa: 3-mjesečni EURIBOR	11.422	19.723	11.324	19.567

Valutna struktura posudbi je kako slijedi:

	<b>Luka Ploče Grupa</b>		<b>Luka Ploče d.d.</b>	
	<b>2015.</b>	<b>2014.</b>	<b>2015.</b>	<b>2014.</b>
	<i>(u tisućama kuna)</i>		<i>(u tisućama kuna)</i>	
EUR	26.384	19.823	5.658	11.652
USD	-	10.674	-	10.674
Kune	7.764	23.812	7.764	24.195
	<b>34.148</b>	<b>54.309</b>	<b>13.422</b>	<b>46.521</b>

Valutni rizik je detaljnije objašnjen u bilješci 4.

## BILJEŠKE UZ FINACIJSKE IZVJEŠTAJE

## ZA GODINU KOJA JE ZAVRŠILA 31. PROSINCA 2015. (NASTAVAK)

## BILJEŠKA 29 – REZERVIRANJA

Grupa	Sudski sporovi	Primanja zaposlenih	Ukupno
<i>(u tisućama kuna)</i>			
<b>Stanje 1. siječnja 2015.</b>	<b>193</b>	<b>2.702</b>	<b>2.895</b>
Povećanje	1.684	384	2.068
Ukinuto	-	(187)	(187)
Iskorišteno tijekom godine	-	(80)	(80)
<b>Stanje 31. prosinca 2015.</b>	<b>1.877</b>	<b>2.819</b>	<b>4.696</b>
<b>Analiza ukupnih rezerviranja</b>			
Dugoročni dio	1.877	2.507	4.384
Kratkoročni dio	-	312	312
	<b>1.877</b>	<b>2.819</b>	<b>4.696</b>
<b>Društvo</b>			
<i>(u tisućama kuna)</i>			
<b>Stanje 1. siječnja 2015.</b>	<b>60</b>	<b>2.079</b>	<b>2.139</b>
Povećanje	1.684	319	2.003
Ukinuto	-	(172)	(172)
Iskorišteno tijekom godine	-	-	-
<b>Stanje 31. prosinca 2015.</b>	<b>1.744</b>	<b>2.226</b>	<b>3.970</b>
<b>Analiza ukupnih rezerviranja</b>			
Dugoročni dio	1.744	1.927	3.671
Kratkoročni dio	-	299	299
	<b>1.744</b>	<b>2.226</b>	<b>3.970</b>

Rezerviranja se odnose na sudske sporove, dugoročna i kratkoročna primanja zaposlenih kao što je definirano kolektivnim ugovorom. Dugoročna rezerviranja odnose se na sudske sporove, jubilarne nagrade i otpremnine prilikom umirovljenja, dok se kratkoročna rezerviranja odnose na tekući dio otpremnina, jubilarnih nagrada te neiskorištene dane godišnjeg odmora na dan 31. prosinca 2015. godine.

BILJEŠKE UZ FINANIJSKE IZVJEŠTAJE

ZA GODINU KOJA JE ZAVRŠILA 31. PROSINCA 2015. (NASTAVAK)

BILJEŠKA 30 – OBVEZE PREMA DOBAVLJAČIMA I OSTALE OBVEZE

	Luka Ploče Grupa		Luka Ploče d.d.	
	2015.	2014.	2015.	2014.
	<i>(u tisućama kuna)</i>		<i>(u tisućama kuna)</i>	
Obveze prema dobavljačima u zemlji	24.405	6.553	10.033	9.694
Obveze prema dobavljačima u inozemstvu	22.738	210	22.686	195
	<u>47.143</u>	<u>6.763</u>	<u>32.719</u>	<u>9.889</u>
Obveze za neto plaće	3.480	3.598	2.621	2.703
Porezi/doprinosi iz plaća/na plaće	2.049	2.202	1.400	1.476
Obveze za prema državi	343	2.348	128	113
Obveze za primljene predujmove	1.684	306	36	-
Odgođeni prihodi	115	68	-	-
Ostalo	283	178	88	-
	<u>55.097</u>	<u>15.463</u>	<u>36.992</u>	<u>14.181</u>

Obveze prema dobavljačima koje čine financijske obveze preračunate su iz sljedećih valuta:

	Luka Ploče Grupa		Luka Ploče d.d.	
	2015.	2014.	2015.	2014.
	<i>(u tisućama kuna)</i>		<i>(u tisućama kuna)</i>	
EUR	23	15	3	-
USD	22.715	195	22.683	195
Kune	24.405	6.553	10.033	9.694
	<u>47.143</u>	<u>6.763</u>	<u>32.719</u>	<u>9.889</u>

**BILJEŠKE UZ FINACIJSKE IZVJEŠTAJE**

**ZA GODINU KOJA JE ZAVRŠILA 31. PROSINCA 2015. (NASTAVAK)**

**BILJEŠKA 31 – TRANSAKCIJE S POVEZANIM STRANAMA**

Strane se smatraju povezanim ako jedna strana ima sposobnost kontrole nad drugom stranom, ako je pod zajedničkom kontrolom ili ima značajan utjecaj na poslovanje druge strane.

Povezane strane koje nisu bile uključene u konsolidaciju su Lučka Uprava kao državna ustanova (s utjecajem na poslovanje Grupe sukladno Koncesijskom ugovoru) i pridružena društva Vizir d.o.o. Ploče, Lučka Sigurnost d.o.o., Ploče (vidi bilješku 18).

Stavke koje proizlaze iz poslovnih odnosa s navedenim povezanim stranama na dan 31. prosinca 2015. i 2014. godine su kako slijedi:

	<b>Luka Ploče Grupa</b>		<b>Luka Ploče d.d.</b>	
	<b>2015.</b>	<b>2014.</b>	<b>2015.</b>	<b>2014.</b>
	<i>(u tisućama kuna)</i>		<i>(u tisućama kuna)</i>	
<b>Potraživanja</b>				
Lučka Uprava	54	23	52	24
<b>Ukupno</b>	<b>54</b>	<b>23</b>	<b>52</b>	<b>24</b>
<b>Obveze</b>				
Lučka Uprava	386	909	381	825
Pridružena društva	261	249	261	249
<b>Ukupno</b>	<b>647</b>	<b>1.158</b>	<b>642</b>	<b>1.074</b>
<b>Prihodi</b>				
Lučka Uprava	113	318	98	170
Pridružena društva	17	13	1	2
<b>Ukupno</b>	<b>130</b>	<b>331</b>	<b>99</b>	<b>172</b>
<b>Troškovi</b>				
Lučka Uprava	3.073	3.210	3.046	2.929
Pridružena društva	2.660	2.573	2.659	2.573
<b>Ukupno</b>	<b>5.733</b>	<b>5.783</b>	<b>5.705</b>	<b>5.502</b>

Priroda usluga s Lučkom upravom (komunalne usluge), pridruženim društvima (zaštita poslovnih prostora) i društvima pod zajedničkom kontrolom (osiguranje, električna energija, prijevoz) temelje se na uobičajenim komercijalnim uvjetima. Troškovi prema Lučkoj upravi uključuju i naknade po koncesijskim ugovorima u iznosu od 3.024 tisuća kuna (2014.: 2.928 tisuća kuna) od čega se 1.860 tisuća kuna odnosi na varijabilni dio koncesijskih naknada (2014.: 1.758 tisuća kuna).

*Transakcije s ovisnim društvima*

Društvo je tijekom 2015. godine kupilo roba i usluga od ovisnih društava u iznosu od 9.966 tisuća kuna (2014.: 6.666 tisuća kuna) te je na 31. prosinca 2015. dugovalo ovisnim društvima 4.857 tisuću kuna (2014.: 4.513 tisuća kuna). Društvo je tijekom 2015. godine prodalo roba i usluga ovisnim društvima u iznosu od 3.522 tisuća kuna (2014.: 10.763 tisuće kuna) te na 31. prosinca 2015. potražuje od ovisnih društava 5.413 tisuća kuna (2014.: 5.560 tisuća kuna).

Na dan 31. prosinca 2015. godine, Društvo je imalo 6.758 tisuća kuna (2014.: 6.758 tisuća kuna) po osnovi danih kredita koji nose kamatu od 7% (vidi bilješku 20). Tijekom 2014. godine, ovisna društva otplatila su po osnovi navedenih kredita ukupno 7.478 tisuća kuna.

Nadalje, tijekom 2015. godine Društvo je dokapitaliziralo ovisna društva Luka Ploče Trgovina d.o.o. i Luka Ploče Infrastruktura d.o.o. u iznosu od 1.300 tisuća kuna, odnosno, 1.500 tisuća kuna (vidi bilješku 18).

Društvo Hladnjača d.o.o. u kojem Luka Ploče d.d. ima 49% vlasništva je u stečaju te s društvom nije bilo transakcija u 2015. godini.



**BILJEŠKE UZ FINACIJSKE IZVJEŠTAJE**

**ZA GODINU KOJA JE ZAVRŠILA 31. PROSINCA 2015. (NASTAVAK)**

**BILJEŠKA 31 – TRANSAKCIJE S POVEZANIM STRANAMA (nastavak)**

*Transakcije s dioničarima*

Društvo je sukladno prijenosu dijela koncesijskog područja društvu Prvo Plinarsko Društvo d.o.o. tijekom 2014. godine prodalo investiciju u tijeku u terminal tekućih tereta u iznosu od 8.436 tisuća kuna što je u cijelosti plaćeno tijekom 2015. godine.

*Transakcije s članovima Nadzornog odbora*

Društvo na 31. prosinca 2015. godine ima 342 tisuće kuna (2014.: 364 tisuća kuna) potraživanja po kreditima danim članovima Nadzornog odbora po stopi od 4% (vidi bilješku 20). Tijekom 2015. godine, Društvo je naplatilo ukupno 22 tisuće kuna po osnovi navedenih kredita.

**Naknade ključnog managementa**

Naknade ključnog managementa, u koji ulaze 3 člana Uprave Društva (2014.: 3) i 7 direktora članica Grupe (2014.: 8), su kako slijedi:

	Luka Ploče Grupa		Luka Ploče d.d.	
	2015.	2014.	2015.	2014.
	<i>(u tisućama kuna)</i>		<i>(u tisućama kuna)</i>	
Plaće	2.637	2.093	1.475	973
Porezi i doprinosi	2.183	1.833	1.419	1.089
	<b>4.820</b>	<b>3.926</b>	<b>2.894</b>	<b>2.062</b>

Doprinosi za mirovine ključnog managementa koje je Grupa i Društvo uplatilo obveznim mirovinskim fondovima za 2015. godinu iznose 793 tisuća kuna i 425 tisuću kuna (2014.: 686 tisuća kuna i 321 tisuća kuna).

**BILJEŠKA 32 – POTENCIJALNE I PREUZETE OBVEZE**

**Pravni sporovi**

Na dan 31. prosinca 2015. i 2014. godine Grupa i Društvo nemaju sudskih parnica koje proizlaze iz redovnog poslovanja koje bi predstavljale potencijalnu obvezu Grupe i Društva osim već iskazanih u bilješki 29.

**Preuzete obveze**

Društvo i članica Grupe Luka Ploče Trgovina, potpisivanjem koncesijskih ugovora i predmetnih aneksa vezano za izgradnju terminala za rasute i tekuće terete, preuzele su obvezu investiranja u prekrcajnu opremu u iznosu 192 milijuna kuna za izgradnju terminala rasutih tereta te 39 milijuna kuna ukupne vrijednosti za izgradnju terminala tekućih tereta. Navedene investicije planiraju se izvršiti do 2017. godine uz financiranje iz vlastitih izvora i putem namjenskih posudbi. Sukladno potpisanim financijskim ugovorima, dinamički planovi investiranja svake se godine nanovo procjenjuju te se mogu promijeniti. Osim ugovorenih obveza za kapitalna ulaganja, Društvo ima i okvirne obveze prema ugovoru o koncesiji u maksimalnom iznosu od 231.097 tisuća kuna (2014.: 316.071 tisuća kuna), a koje su predmet kontinuiranih dogovora sa lučkom upravom oko dinamike, vrste i konačnog iznosa ulaganja tijekom razdoblja koncesije.

	Do godine				Ukupno
	dana	Od 1. do 2. g.	Od 2. do 5. g.	Preko 5 g.	
Oprema terminala rasutih tereta	77.500	99.025	-	-	<b>176.525</b>
Zgrade	10.620	28.584	-	-	<b>39.204</b>
Oprema terminala tekućih tereta	6.270	7.085	-	-	<b>13.355</b>
Ostalo	596	1.417	-	-	<b>2.013</b>
	<b>94.986</b>	<b>136.111</b>	-	-	<b>231.097</b>

Izuzev obveza za kapitalne izdatke po koncijeskom ugovoru, Grupa i Društvo imaju obvezu plaćanja koncesijske naknade koja se sastoji od fiksnog dijela izračunatog po kvadratnom metru površine po koncesijom, a koji je za 2015. iznosio 1.164 tisuća kuna (2014.: 1.170 tisuća kuna) dok varijabilni dio ovisi primarno o količinama pretovarenog tereta.