

**GODIŠNJE IZVJEŠĆE I
KONSOLIDIRANI I NEKONSOLIDIRANI
FINANCIJSKI IZVJEŠTAJI
ZA DRUŠTVO LUKA PLOČE ZA 2014. GODINU**

	Stranica
Godišnje izvješće društva i grupe Luka Ploče d.d. za 2014.godinu	1 - 14
Izjava o odgovornosti Uprave	15
Izvješće neovisnog revizora dioničarima društva Luka Ploče d.d.	16
Izvještaj o sveobuhvatnoj dobiti za godinu koja je završila 31. prosinca 2014.	17 - 18
Izvještaj o financijskom položaju na dan 31. prosinca 2014.	19
Izvještaj o promjenama kapitala za godinu koja je završila 31.prosinca 2014.	20 - 21
Izvještaj o novčanim tijekovima za godinu koja je završila 31. prosinca 2014.	22
Bilješke uz financijske izvještaje	23 - 63

LUKA PLOČE d.d.
Trg kralja Tomislava 21
20 340 Ploče
OIB: 51228874907

**GODIŠNJE IZVJEŠĆE DRUŠTVA I
GRUPE LUKA PLOČE D.D. ZA 2014.GODINU**

Ploče, ožujak 2015. godine



**IZVJEŠĆE UPRAVE O POSLOVANJU LUKA PLOČE d.d.
U RAZDOBLJU 01.01.2014 - 31.12.2014.**

FINANCIJSKI REZULTAT LUKE PLOČE d.d. 2014.:

- Promet preko Luke Ploče: 2,70 milijuna tona robe što je manje za 2% u odnosu na isto razdoblje prethodne godine.
- Poslovni prihod: 105,16 milijuna kuna što je manje za 0,13% u odnosu na isto razdoblje prethodne godine
- Poslovni rashodi: 97,85 milijuna kuna što je za 5,61% manje u odnosu na isto razdoblje prethodne godine.
- EBITDA: 16,01 milijuna kuna
- EBITDA marža: 15,22%
- EBIT: 7,31 milijuna kuna
- EBIT marža: 6,95%
- Neto DOBITAK: 26,38 milijuna kuna

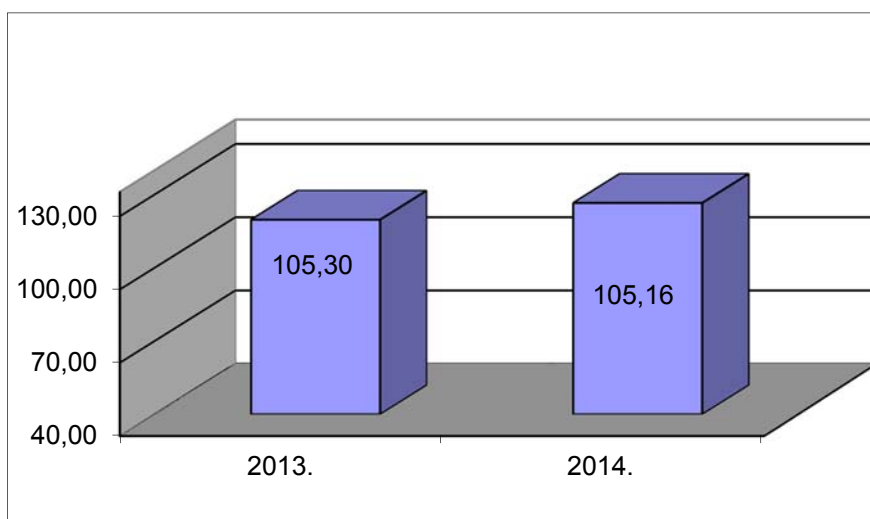


PRIHODI LUKE PLOČE d.d.

U 2014. godini poslovni prihodi iznose 105,16 milijuna kuna, što je 0,13% manje u odnosu na prethodnu godinu.

Prihodi od prodaje iznose 95,98 milijuna kuna i bilježe smanjenje od 3,65% u odnosu na prethodnu godinu, zbog pada prometa od 2%.

Struktura poslovnih prihoda Luke Ploče d.d. (u milijunima kuna)



U strukturi ukupnih prihoda poslovni prihodi čine 84,65% ukupnih prihoda. Prihodi od prodaje čine 77,25%, ostali prihodi 7,40% ukupnih prihoda. Značajne stavke su financijski prihodi koji čine 15,35 % ukupnih prihoda.



POSLOVNI RASHODI LUKE PLOČE d.d.

Poslovni rashodi iznose 97,85 milijuna kuna, što je manje za 5,61% u odnosu na isto razdoblje prethodne godine.

Najveći porast bilježe troškovi vanjskih usluga-konzultantske usluge zbog započetog investicijskog ciklusa u terminal rasutih tereta.

EBITDA (Dobit prije amortizacije, neto financijskog rezultata i oporezivanja) Luke Ploče d.d.

EBITDA* iznosi 16,01 milijuna kuna za 2014. godinu, što predstavlja povećanje od 4,05 milijuna kuna. Promatrajući samo prihode od prodaje EBITDA iznosi 9,01 milijuna kuna za 2014. godinu što predstavlja povećanje od 3,38 milijuna kuna u odnosu na isto razdoblje prethodne godine.

EBIT LUKE PLOČE d.d.

EBIT iznosi 7,31 milijuna kuna što predstavlja povećanje od 5,03 milijuna kuna u odnosu na prethodnu godinu. Promatrajući samo prihod od prodaje EBIT iznosi 0,31 milijuna kuna za 2014. godinu što predstavlja povećanje od 4,03 milijuna kuna u odnosu na prethodnu godinu.

** EBITDA uključuje prihode od kamata na kratkoročne depozite koje Grupa i Društvo tretiraju kao operativne prihode.*



NETO DOBITAK LUKE PLOČE d.d.

Luka Ploče d.d. zabilježila je neto dobitak u visini 26,38 milijuna kuna. Bruto marža profita iznosi 19,87% što je značajno povećanje u odnosu na prethodnu godinu. Na području financijske aktivnosti ostvaren je prihod od tečajnih razlika u visini od 27,5 milijuna kuna uz pozitivni rezultat od 19,07 milijuna kuna.

Informacije o srednjem tečaju NBH

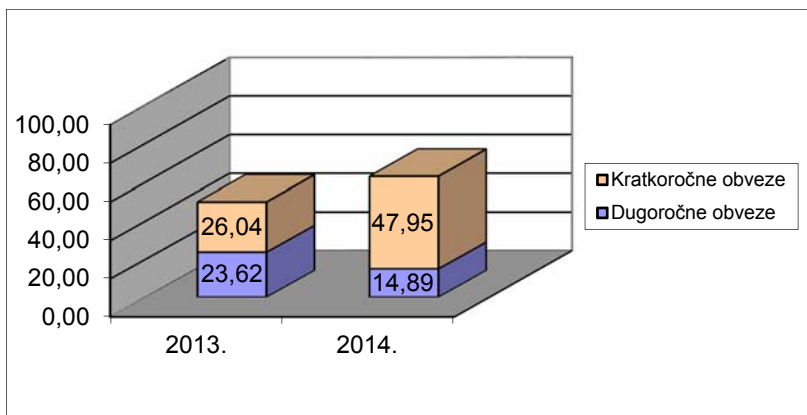
	Kune prema EUR-u		Kune prema USD-u	
		Na kraju razdoblja		Na kraju razdoblja
31.12.2013. godine		7,637		5,549
31.12.2014. godine		7,66		6,302

FINANCIJSKO STANJE LUKE PLOČE d.d.

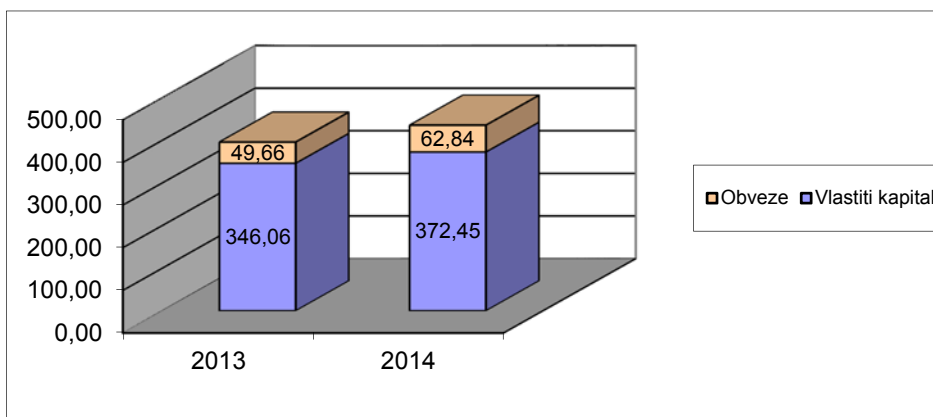
Trend kretanja bilančnih pozicija karakterizira snažna pozicija financijske imovine i rasta kapitala i rezervi što govori o dugoročnoj financijskoj stabilnosti Društva.



Struktura financijskih obveza Luke Ploče d.d. (u milijunima kuna)



Struktura izvora sredstava Luke Ploče d.d. (u milijunima kuna)





KLJUČNI POKAZATELJI LUKE PLOČE d.d.

Pokazatelji		
	OSTVARENO 2013	OSTVARENO 2014
Pokazatelji likvidnosti		
Radni kapital	234.249.986	234.583.311
Tekuća likvidnost	9,99	5,89
Obrtaj radnog kapitala	0,46	0,45
Dani radnog kapitala	789	808
Dani u razdoblju	365	365
Pokazatelji zaduženosti		
Kratkoročne obveze / kapital	0,08	0,13
Dugoročne obveze / kapital	0,07	0,04
Obveze po kreditima / kapital	0,09	0,12
Ukupne obveze / imovina	0,12	0,14
Pokazatelji		
	OSTVARENO 2013	OSTVARENO 2014
Pokazatelji profitabilnosti		
EBITDA margin	11,3%	15,22%
EBIT margin	2,4%	6,95%
Pokazatelji produktivnosti		
Broj zaposlenih	458	455
Prihodi po zaposlenome u tis.	237	231



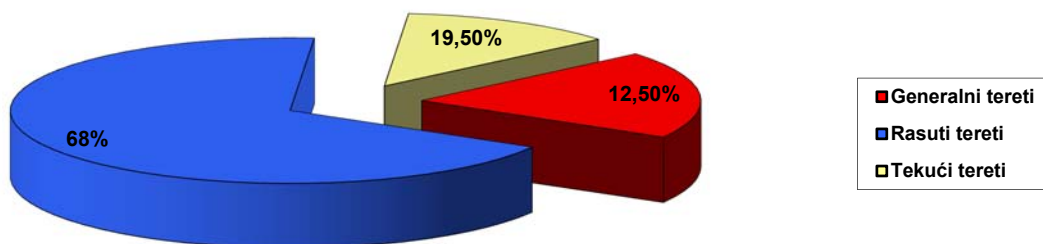
PRODAJA I MARKETING

Ukupno prekrane količine tereta u 2014.godini iznosile su 2.703.727 tona, što je za 2% manje u odnosu na 2013.godinu kada je prekrano 2.746.236 tona. Prevladavajući tereti u ukupnoj strukturi prometa su rasuti tereti koji bilježe istu razinu prometa. Promet generalnim teretima bilježi porast, dok su tekući tereti zabilježili pad od 16%.

Prekrcaj prema vrsti tereta (u tonama)

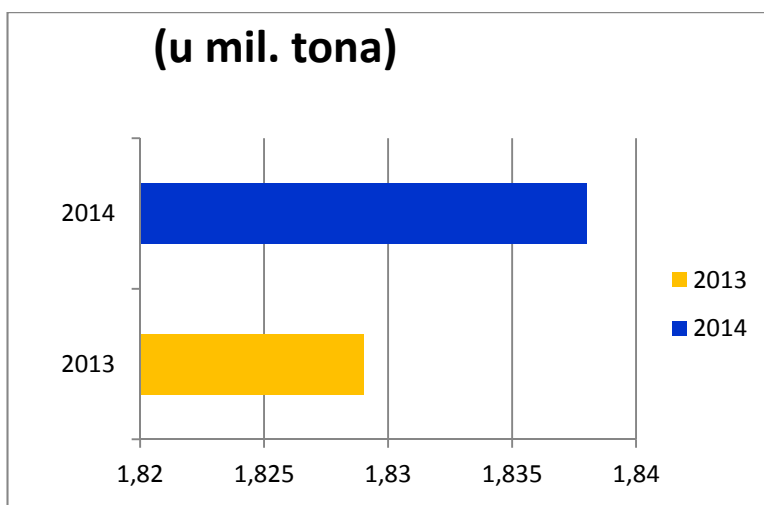
VRSTA TERETA	2013.	2014.	Indeks 2014./2013.
Generalni tereti	515.168	527.240	102
Rasuti tereti	1.829.692	1.838.346	100
Tekući tereti	401.376	338.141	84
UKUPNO	2.746.236	2.703.727	106

Struktura prema vrsti tereta u 2014.godini



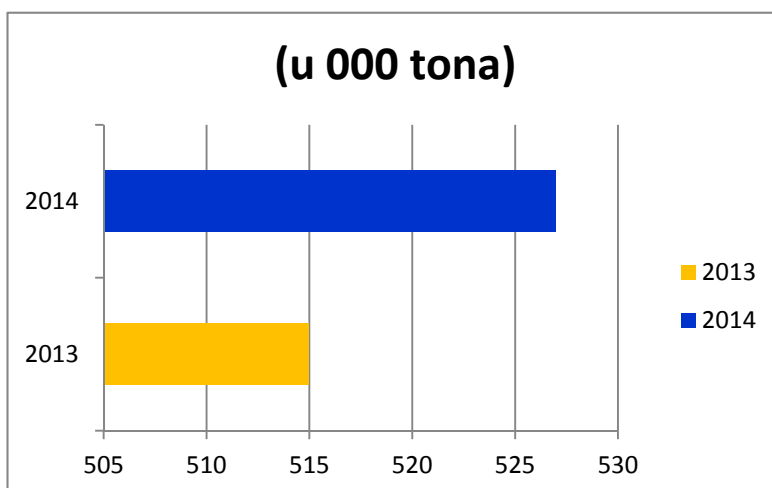


Rasuti tereti



Ukupan pomet rasutih tereta u 2014. godini kretao se na istoj razini u odnosu na 2013.godinu. U strukturi prekrcaja rasutih tereta prevladava prekrcaj metalurškog ugljena.

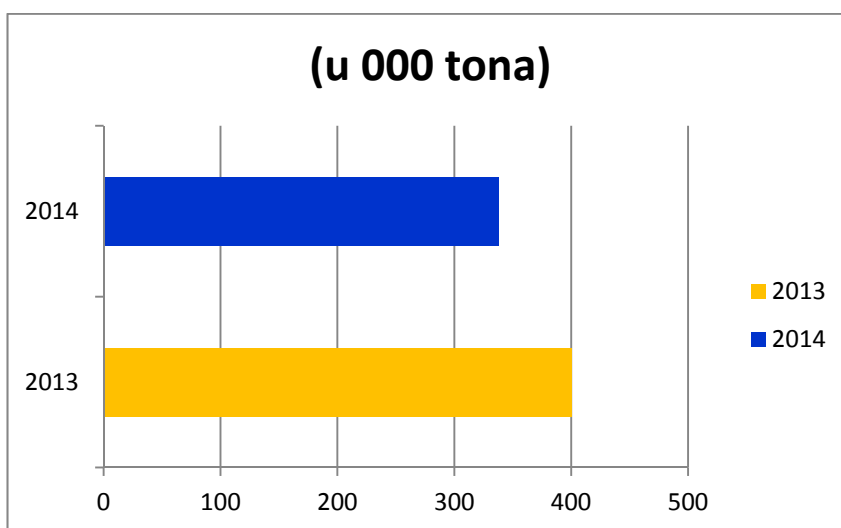
Generalni tereti





Luka Ploče kod generalnih tereta bilježi rast na razini od 2% u 2014.godini u odnosu na 2013. godinu, a što je u najvećoj mjeri rezultat porasta prometa metalurških proizvoda (željezne gredice, valjana žica, rebrasti betonski čelik), „jumbo“ vreća, građe, te ostalih generalnih tereta. Promet *kontejnera* je u padu od deset posto u 2014. godine sa 16.859 TEU-a u odnosu na prošlu 2013. godinu kada je prekrvano 18.713 TEU-a. Općenito, slaba kupovna moć u zaleđu, elementarne nepogode koje su zadesile naše gravitacijsko zaleđe, ali i slabija dinamika izgradnje koridora Vc i dalje su ograničavajući faktor prometa kontejnera. Međutim, liberalizacijom željezničkog transporta i izgradnjom cestovnog koridora kroz BiH, pozicija Luke Ploče u proširenju svog tržišta u ovom segmentu poslovanja će se svakako popraviti.

Tekući tereti



Prekrcaj tekućih tereta u padu je za šesnaest posto u 2014. godini u odnosu na isti period u protekloj godini.



**IZVJEŠĆE UPRAVE O POSLOVANJU GRUPE LUKA PLOČE
U RAZDOBLJU 01.01.2014 - 31.12.2014.**

FINANCIJSKI REZULTAT GRUPE LUKA PLOČE 2014.

Grupa Luka Ploče prati i iskazuje poslovne prihode, dobit iz poslovanja, kapitalna ulaganja, ukupnu imovinu i ukupne obveze za sljedeće djelatnosti:

- Manipulacije teretom (ukrcaj, iskrcaj, prenošenje, oplemenjivanje, vaganje generalnih, rasutih i tekućih tereta) i predstavlja matično društvo.
- Skladištenje tekućih derivata
- Usluge špedicije, pomorskog servisa (privez, odvez teretnih i putničkih brodova)
- Sporedne djelatnosti (održavanje, ugostiteljstvo i slični poslovi).

Rezultati navedenih djelatnosti za godinu koja završava 31.prosinca 2014.godine su kako slijedi:

- Poslovni prihodi: 116,86 milijuna kuna što je manje za 5,76% u odnosu na isto razdoblje prethodne godine
- Poslovni rashodi: 114,82 milijuna kuna što je za 5,44% manje u odnosu na isto razdoblje prethodne godine
- EBITDA: 12,63 milijuna kuna
- EBITDA marža: 10,80%
- EBIT: 2,04 milijuna kuna
- EBIT marža: 1,70%
- Neto DOBITAK: 29,14 milijuna kuna



KLJUČNI POKAZATELJI GRUPA LUKA PLOČE

Pokazatelji		
	OSTVARENO 2013	OSTVARENO 2014
Pokazatelji likvidnosti		
Radni kapital	240.286.070	241.908.977
Tekuća likvidnost	10,24	5,76
Obrtaj radnog kapitala	0,53	0,51
Dani radnog kapitala	678	717
Dani u razdoblju	360	365
Dani vezivanja		
Pokazatelji zaduženosti		
Kratkoročne obveze / kapital	0,07	0,13
Dugoročne obveze / kapital	0,07	0,05
Obveze po kreditima / kapital	0,10	0,13
Ukupne obveze / imovina	0,12	0,15
Pokazatelji		
	OSTVARENO 2013	OSTVARENO 2014
Pokazatelji profitabilnosti		
EBITDA margin	12,1%	10,80%
EBIT margin	2,9%	1,70%
Pokazatelji produktivnosti		
Broj zaposlenih	592	587
Prihodi po zaposlenome u tis.	215	210



RIZICI

Luka Ploče je pretežno usmjerena na rad sa ograničenim brojem klijenata u industrijskom i tržišnom okruženju koje je podložno oscilacijama i kriznim situacijama u regiji.

Pored općeg utjecaja ekonomske krize, Luka Ploče je suočena s rizikom konkurencije drugih luka koje imaju povoljnije troškove unutrašnjeg transporta.

Naime, Luka Ploče i dalje posluje na željezničkom koridoru sa više operatera i uprava, što otežava pristup i proširenje svog poslovanja na daljnjim tržištima. Izgradnja cestovnog dijela koridora Vc je spora, te svakako utječe na konkurentsku ulogu Luke Ploče u odnosu na druge luke, posebno u segmentu kontejnerskog prometa.

KLJUČNI DOGAĐAJI U 2014.

- 07.07. CERP donio odluku o pokretanju postupka prodaje 19,98% dionica LKPC i 26.11. postupak prodaje uspješno je proveden.
- 01.09. Luka Ploče d.d. iskazala je interes za kupnju poslovnog udjela u vlasništvu RH trgovačkog društva Luka Vukovar d.o.o. Vukovar slijedom javnog poziva od strane CERP-a.
- 26.09. Potpisan je Ugovor između Luka Ploče d.d. i kineskog CNBM vrijedan 28,90 milijuna eura za opremanje terminala rasutih tereta.
- 16.10. Luka Ploče trgovina u 100% vlasništvu potpisala Ugovor o podkoncesiji sa Prvo plinarsko društvo-naftni terminali d.o.o. radi izgradnje i skladištenja spremnika za ukapljeni naftni plin.
- 20.11. Luka Ploče d.d. i Agencija za ugljikovodike iz Zagreba sklopile Sporazum o poslovnoj suradnji radi formiranja organizacije vođenja i upravljanja logističkog središta u luci Ploče.
- Društvo je steklo 1.719 vlastitih dionica do 2014. godine. Tijekom 2014. godine društvo nije stjecalo vlastite dionice.




OČEKIVANJA

- Zadržavanje urednog i stabilnog poslovanja Društva
- Intenzivirati ulaganja u razvoj Društva i to posebno u nove terminale: terminal rasutih tereta i terminal tekućih tereta, kako bi povećali promet, prihode, konkurentnost luke i zadovoljili ekološke standarde obavljanja lučkih aktivnosti.
- U narednoj godini planiramo kapitalna ulaganja u iznosu od 130,00 milijuna kuna na gore navedenim terminalima.

U Pločama, 17.03.2015.

Kap.Ivan Pavlović dipl.ing.
Predsjednik Uprave Društva



Izjava o odgovornosti Uprave

Temeljem važećeg hrvatskog Zakona o računovodstvu, Uprava je dužna osigurati da se nekonsolidirani i konsolidirani financijski izvještaji za svaku financijsku godinu sastave u skladu s Međunarodnim standardima financijskog izvještavanja (MSFI) koje je odobrila Europska unija („EU“), tako da daju istinitu i objektivnu sliku financijskog položaja i rezultata poslovanja Društva Luka Ploče d.d. i ovisnih društava („Grupa“) za to razdoblje.

Uprava razumno očekuje kako Društvo i Grupa imaju odgovarajuća sredstva za nastavak poslovanja u doglednoj budućnosti. Iz navedenog razloga, Uprava i dalje prihvaća načelo neograničenosti vremena poslovanja pri izradi nekonsolidiranih i konsolidiranih financijskih izvještaja.


Odgovornosti Uprave pri izradi nekonsolidiranih i konsolidiranih financijskih izvještaja uključuju osiguravanje:

- odabira i dosljednog primjenjivanja odgovarajućih računovodstvenih politika;
- razumnih i opreznih prosudbi i procjena;
- primjenjivanja važećih računovodstvenih standarda; te
- pripremu nekonsolidiranih i konsolidiranih financijskih izvješća po načelu trajnosti poslovanja, osim ako je neprimjereno pretpostaviti hoće li Društvo ili Grupa nastaviti svoje poslovne aktivnosti.

Uprava je odgovorna za vođenje ispravnih računovodstvenih evidencija koje će u bilo koje doba s prihvatljivom točnošću odražavati financijski položaj Društva i Grupe, kao i njegovu usklađenost s važećim hrvatskim Zakonom o računovodstvu. Uprava je također odgovorna za očuvanje imovine Društva i Grupe te stoga i za poduzimanje razumnih mjera radi spriječavanja i otkrivanja pronevjera i ostalih nepravilnosti.

Nekonsolidirani i konsolidirani financijski izvještaji odobreni su od Uprave 17. ožujka 2015. godine za podnošenje Nadzornom odboru i potpisani su niže od strane:

Ivan Pavlović
Predsjednik Uprave



Luka Ploče d.d.
Trg kralja tomislava 21
20340 Ploče
Ploče, 17. ožujka 2015

Željka Dodig
Član Uprave





Izješće neovisnog revizora dioničarima društva Luka Ploče d.d.

Obavili smo reviziju priloženih zasebnih financijskih izvještaja društva Luka Ploče d.d. ("Društvo") te priloženih konsolidiranih financijskih izvještaja društva Luka Ploče d.d. i njegovih ovisnih društava ("Grupa"). Financijski izvještaji sastoje se od izvještaja o financijskom položaju na dan 31. prosinca 2014. godine, izvještaja o sveobuhvatnoj dobiti, izvještaja o promjenama glavnice i izvještaja o novčanom toku za 2014. godinu te bilješki koje sadrže sažetak značajnih računovodstvenih politika i ostala objašnjenja.

Odgovornost Uprave za financijske izvještaje

Uprava je odgovorna za sastavljanje i fer prezentaciju ovih financijskih izvještaja u skladu s Međunarodnim standardima financijskog izvještavanja usvojenima od strane Europske unije te interne kontrole za koje Uprava utvrdi da su potrebne kako bi se omogućila priprema financijskih izvještaja bez značajno pogrešnih prikaza, koji mogu nastati kao posljedica prijevare ili pogreške.

Odgovornost revizora

Naša je odgovornost izraziti mišljenje o ovim financijskim izvještajima na osnovu naše revizije. Reviziju smo obavili sukladno Međunarodnim revizijskim standardima koji nalažu pridržavanje etičkih pravila te planiranje i provođenje revizije kako bismo stekli razumno uvjerenje o tome sadrže li financijski izvještaji značajno pogrešne prikaze.

Revizija uključuje provođenje procedura u svrhu pribavljanja revizijskih dokaza o iznosima i objavama u financijskim izvještajima. Odabir procedura ovisi o našoj prosudbi, uključujući i procjenu rizika značajno pogrešnih prikaza u financijskim izvještajima, koji mogu nastati kao posljedica prijevare ili pogreške. U procjenjivanju tih rizika, razmatramo interne kontrole relevantne za sastavljanje i fer prikaz financijskih izvještaja koje sastavljaju Društvo i Grupa u svrhu osmišljavanja revizijskih procedura prikladnih u postojećim okolnostima, ali ne i u svrhu izražavanja mišljenja o učinkovitosti internih kontrola Društva i Grupe. Revizija isto tako uključuje ocjenu prikladnosti primijenjenih računovodstvenih politika, razumnosti računovodstvenih procjena koje je definirala Uprava, kao i ocjenu cjelokupne prezentacije financijskih izvještaja.

Uvjereni smo da su nam pribavljeni revizijski dokazi dostatni te čine odgovarajuću osnovu za potrebe izražavanja našeg revizorskog mišljenja.

Mišljenje na financijske izvještaje


Prema našem mišljenju, financijski izvještaji istinito i fer prikazuju financijski položaj Društva i Grupe na dan 31. prosinca 2014. godine te njihovu financijsku uspješnost i njihove novčane tokove za tada završenu godinu u skladu s Međunarodnim standardima financijskog izvještavanja usvojenima od strane Europske unije.

Ostale zakonske i regulatorne obveze

Sukladno zakonskim i regulatornim obvezama, Uprava je sastavila godišnje izvješće prikazano na stranicama I do 14. Uprava je odgovorna za sastavljanje i sadržaj godišnjeg izvješća u skladu s člankom 18. Zakona o računovodstvu Republike Hrvatske. Naša je odgovornost izraziti mišljenje o usklađenosti godišnjeg izvješća s revidiranim konsolidiranim i nekonsolidiranim financijskim izvještajima na temelju provođenja procedura koje smatramo primjerenima u skladu s člankom 17. Zakona o računovodstvu Republike Hrvatske. Prema našem mišljenju, informacije prikazane u godišnjem izvješću za financijsku godinu za koju su pripremljeni financijski izvještaji, usklađene su s tim financijskim izvještajima.

Ostala pitanja

Usporedni podaci temelje se na konsolidiranim i zasebnim financijskim izvještajima na dan i za godinu koja je završila 31. prosinca 2013. godine, a koje je revidirala druga revizorska kuća u čijem je izvještaju izdanom 29. travnja 2014. godine izraženo pozitivno mišljenje na te financijske izvještaje.


KPMG Croatia d.o.o. za reviziju
Hrvatski ovlaštteni revizori
Eurotower, 17. kat
Ivana Lučića 2a
10000 Zagreb
Hrvatska

K P M G Croatia
d.o.o. za reviziju
Eurotower, 17. kat
Ivana Lučića 2a, 10000 Zagreb
5

17. ožujka 2015.


Joško Džida
Direktor, Hrvatski ovlaštteni revizor

IZVJEŠTAJ O SVEOBUHVATNOJ DOBITI

ZA GODINU KOJA JE ZAVRŠILA 31. PROSINCA 2014.

<i>(u tisućama kuna)</i>	Bilješka	Luka Ploče Grupa		Luka Ploče d.d.	
		2014.	2013.	2014.	2013.
Prihodi od prodaje	7, 8	113.244	118.153	95.980	99.624
Ostali prihodi	8	6.851	6.193	7.002	6.005
Troškovi materijala i energije		(13.062)	(13.430)	(9.361)	(8.725)
Troškovi usluga	9	(19.337)	(18.477)	(25.867)	(24.994)
Troškovi zaposlenih	10	(65.384)	(71.454)	(48.627)	(55.078)
Amortizacija	15, 16, 17	(10.594)	(11.729)	(8.703)	(9.676)
Ostali poslovni rashodi	11	(6.451)	(5.196)	(5.297)	(4.546)
Vrijednosno usklađivanje potraživanja – neto	22	270	(770)	570	(633)
Ostali (gubici) / dobiti – neto	12	(3.496)	460	1.613	307
Dobit iz poslovanja		2.041	3.750	7.310	2.284
Financijski prihodi / (rashodi) – neto	13	26.982	(7.990)	19.076	(7.633)
Udio u dobiti u pridruženim društvima	19	353	-	-	-
Dobit / (gubitak) prije oporezivanja		29.376	(4.240)	26.386	(5.349)
Porez na dobit	14	(232)	(619)	-	-
Neto dobit / (gubitak)		29.144	(4.859)	26.386	(5.349)
Neto dobit / (gubitak) za:					
Dioničare društva Luka Ploče d.d.		29.149	(4.809)	26.386	(5.349)
Nevladajući udjeli		(5)	(50)	-	-
Neto dobit / (gubitak)		29.144	(4.859)	26.386	(5.349)
Zarada/ (gubitak) po dionici (u kunama)					
osnovna i razrijeđena	27	69,20	(11,42)		

LUKA PLOČE d.d., Ploče**IZVJEŠTAJ O SVEOBUH VATNOJ DOBITI (nastavak)****ZA GODINU KOJA JE ZAVRŠILA 31. PROSINCA 2014.**

<i>(u tisućama kuna)</i>	Luka Ploče Grupa		Luka Ploče d.d.	
	2014.	2013.	2014.	2013.
Neto dobit / (gubitak)	29.144	(4.859)	26.386	(5.349)
Ostala sveobuhvatna dobit:	-	-	-	-
Ukupno sveobuhvatna dobit / (gubitak)	29.144	(4.859)	26.386	(5.349)
Sveobuhvatna dobit / (gubitak) za:				
Dioničare društva Luka Ploče d.d.	29.149	(4.809)	26.386	(5.349)
Nevladajući udjeli	(5)	(50)	-	-
Ukupno	29.144	(4.859)	26.386	(5.349)
Ukupno sveobuhvatna dobit / (gubitak)	29.144	(4.859)	26.386	(5.349)

Računovodstvene politike i bilješke koje slijede čine sastavni dio ovih financijskih izvještaja

IZVJEŠTAJ O FINANCIJSKOM POLOŽAJU

NA DAN 31. PROSINCA 2014.

(svi iznosi iskazani su u tisućama kuna)	Bilješka	Luka Ploče Grupa		Luka Ploče d.d.	
		31. prosinca 2014.	31. prosinca 2013.	31. prosinca 2014.	31. prosinca 2013.
IMOVINA					
Dugotrajna imovina					
Nematerijalna imovina	15	1.436	40	1.411	-
Nekretnine, postrojenja i oprema	16	167.741	144.049	103.451	90.137
Predujmovi za materijalnu imovinu		131	62	-	9
Ulaganje u nekretnine	17	4.963	5.059	4.963	5.059
Ulaganja u ovisna društva	18	-	-	36.166	22.337
Ulaganja u pridružena društva	19	433	80	80	80
Dani dugoročni krediti	20	3.153	3.577	6.653	17.814
Dugoročni depoziti		72	41	-	-
Ukupno dugotrajna imovina		177.929	152.908	152.724	135.436
Kratkotrajna imovina					
Zalihe	21	1.665	1.562	472	228
Potraživanja od kupaca i ostala potraživanja	22	35.127	35.498	39.955	36.732
Kratkoročni depoziti	23	225.814	198.379	225.556	198.124
Financijska imovina po fer vrijednosti u računu dobiti i gubitka	24	159	459	159	459
Potraživanja po porezu na dobit		27	-	-	-
Novac i novčani ekvivalenti	25	29.989	30.394	16.425	24.752
Ukupno kratkotrajna imovina		292.781	266.292	282.567	260.295
Ukupno imovina		470.710	419.200	435.291	395.731
DIONIČKA GLAVNICA					
Dionički kapital	26	169.187	169.187	169.187	169.187
Premija na emitirane dionice		88.107	88.107	88.107	88.107
Zakonske rezerve	26	5.444	5.444	5.444	5.444
Ostale rezerve	26	49.254	49.342	48.159	48.159
Rezerve za reinvestiranu dobit	26	715	-	-	-
Zadržana dobit		85.361	56.839	61.553	35.167
		398.068	368.919	372.450	346.064
Nevladajući udjeli		(25)	(20)	-	-
Ukupno dionička glavnica		398.043	368.899	372.450	346.064
OBVEZE					
Dugoročne obveze					
Posudbe	28	19.167	21.585	12.975	21.464
Rezerviranja	29	2.660	2.563	1.918	2.158
Ukupno dugoročne obveze		21.827	24.148	14.893	23.622
Kratkoročne obveze					
Posudbe	28	35.142	12.105	33.546	12.045
Obveze prema dobavljačima i ostale obveze	30	15.463	13.133	14.181	13.752
Obveze za porez na dobit		-	318	-	-
Rezerviranja	29	235	597	221	248
Ukupno kratkoročne obveze		50.840	26.153	47.948	26.045
Ukupno obveze		72.667	50.301	62.841	49.667
Ukupno dionička glavnica i obveze		470.710	419.200	435.291	395.731

Računovodstvene politike i bilješke koje slijede čine sastavni dio ovih financijskih izvještaja

LUKA PLOČE d.d., Ploče

IZVJEŠTAJ O PROMJENAMA GLAVNICE (nastavak)

ZA GODINU KOJA JE ZAVRŠILA 31. PROSINCA 2014.

Luka Ploče Grupa

<i>(svi iznosi iskazani su u tisućama kuna)</i>	Dionički kapital	Premija na izdane dionice	Zakonske rezerve	Rezerve za reinvestiranu dobit	Ostale rezerve	Vlastite dionice	Zadržana dobiti	Nevladajući udjeli	Ukupno
Stanje 1. siječnja 2013.	169.187	88.107	5.444	-	50.497	(646)	61.559	30	374.178
Neto gubitak za godinu	-	-	-	-	-	-	(4.809)	(50)	(4.859)
Ostala sveobuhvatna dobit	-	-	-	-	-	-	-	-	-
Transakcije s vlasnicima:									
Prijenos sa ostalih rezervi	-	-	-	-	(89)	-	89	-	-
Stečene vlastite dionice	-	-	-	-	-	(420)	-	-	(420)
Stanje 31. prosinca 2013.	169.187	88.107	5.444	-	50.408	(1.066)	56.839	(20)	368.899
Neto dobit / (gubitak) za godinu	-	-	-	-	-	-	29.149	(5)	29.144
Ostala sveobuhvatna dobit	-	-	-	-	-	-	-	-	-
Transakcije s vlasnicima:									
Prijenos sa ostalih rezervi	-	-	-	-	(88)	-	88	-	-
Prijenos na rezerve za reinvestiranu dobit	-	-	-	715	-	-	(715)	-	-
Stečene vlastite dionice	-	-	-	-	-	-	-	-	-
Stanje 31. prosinca 2014.	169.187	88.107	5.444	715	50.320	(1.066)	85.361	(25)	398.043

Računovodstvene politike i bilješke koje slijede čine sastavni dio ovih financijskih izvještaja

LUKA PLOČE d.d., Ploče

IZVJEŠTAJ O PROMJENAMA GLAVNICE (nastavak)

ZA GODINU KOJA JE ZAVRŠILA 31. PROSINCA 2014.

Luka Ploče d.d

<i>(svi iznosi iskazani su u tisućama kuna)</i>	Dionički kapital	Premija na izdane dionice	Zakonske rezerve	Ostale rezerve	Vlastite dionice	Zadržana dobiti	Ukupno
Stanje 1. siječnja 2013.	169.187	88.107	5.444	49.225	(646)	40.516	351.833
Neto gubitak za godinu	-	-	-	-	-	(5.349)	(5.349)
Ostala sveobuhvatna dobit	-	-	-	-	-	-	-
Transakcije s vlasnicima:							
Stečene vlastite dionice	-	-	-	-	(420)	-	(420)
Stanje 31. prosinca 2013.	169.187	88.107	5.444	49.225	(1.066)	35.167	346.064
Neto dobitak za godinu	-	-	-	-	-	26.386	26.386
Ostala sveobuhvatna dobit	-	-	-	-	-	-	-
Transakcije s vlasnicima:							
Stečene vlastite dionice	-	-	-	-	-	-	-
Stanje 31. prosinca 2014.	169.187	88.107	5.444	49.225	(1.066)	61.553	372.450

Računovodstvene politike i bilješke koje slijede čine sastavni dio ovih financijskih izvještaja

LUKA PLOČE d.d., Ploče

IZVJEŠTAJ O NOVČANOM TIJEKU

ZA GODINU KOJA JE ZAVRŠILA 31. PROSINCA 2014.

<i>(svi iznosi izraženi su u tisućama kuna)</i>	Bilješka	Luka Ploče Grupa		Luka Ploče d.d.	
		2014.	2013.	2014.	2013.
Dobitak / (gubitak) prije poreza		29.376	(4.240)	26.386	(5.349)
Amortizacija		10.594	11.729	8.703	9.676
Umanjenje vrijednosti potraživanja		(270)	770	(570)	1.139
Dobici od promjene fer vrijednosti		(54)	(42)	(54)	(42)
Gubitak/(dobit) od prodaje materijalne imovine		(255)	21	(255)	21
Financijski rashodi/(prihodi) - neto		(27.335)	7.990	(19.076)	7.633
Ukidanje rezervacija		(265)	(17.193)	(267)	(17.171)
Učinak usklađivanja financijskog najma zbog promjene uvjeta financiranja		-	(953)	-	(953)
Otpis investicija u tijeku		5.110	327	-	-
Prihod od kamata		(5.220)	(5.005)	(6.149)	(5.231)
Ukupno stavke koje ne utječu na gotovinu		(17.695)	(2.356)	(17.668)	(4.928)
Promjene na radnom kapitalu:					
Smanjenje/(povećanje) potraživanja od kupaca i ostalih potraživanja		2.343	(9.109)	(58)	(2.157)
Smanjenje/(povećanje) zaliha		(103)	1.000	(244)	37
Povećanje/(smanjenje) obveza prema dobavljačima i ostalih obveza		2.702	(6.074)	818	(1.170)
		4.942	(14.183)	516	(3.290)
Plaćene kamate		(882)	(1.120)	(640)	(933)
Naplaćene kamate		5.024	4.527	5.024	4.466
Plaćeni porez na dobit		(345)	(459)	-	-
Novac generiran poslovanjem		20.420	(17.831)	13.618	(10.034)
Novčani tokovi iz ulagačkih aktivnosti					
Izdaci za kupnju materijalne i nematerijalne imovine		(49.220)	(8.987)	(23.398)	(4.410)
Primici od prodaje materijalne imovine		8.776	32	315	32
Primici po danim dugoročnim kreditima		243	414	11.021	414
Dokapitalizacija ovisnih društava		-	-	(21.629)	(1.300)
Izdaci za dane kredite		-	-	-	(10.260)
Primici od prodaje dionica		354	-	354	-
Izdaci za depozite		(196.848)	(197.431)	(196.817)	(197.431)
Primici depozita		194.215	239.523	194.215	236.872
Novčani tok (korišten u)/iz ulagačkih aktivnosti		(42.480)	33.551	(35.939)	23.917
Novčani tokovi iz financijskih aktivnosti					
Primici od posudbi		32.336	-	24.675	-
Otplata posudbi		(11.231)	(9.276)	(11.231)	(8.938)
Otkupljene vlastite dionice		-	(420)	-	(420)
Novčani tokovi korišteni u financijskim aktivnostima		21.105	(9.696)	13.444	(9.358)
Neto povećanje/(smanjenje) novca i novčanih ekvivalenata		(955)	6.024	(8.877)	4.525
Novac i novčani ekvivalenti na početku godine		30.394	24.248	24.752	20.122
Tečajni (gubici)/dobici na novcu i novčanim ekvivalentima		550	122	550	105
Novac i novčani ekvivalenti na kraju godine	25	29.989	30.394	16.425	24.752

Računovodstvene politike i bilješke koje slijede čine sastavni dio ovih financijskih izvještaja

BILJEŠKE UZ FINACIJSKE IZVJEŠTAJE

ZA GODINU KOJA JE ZAVRŠILA 31. PROSINCA 2014.

BILJEŠKA 1 – OPĆI PODACI

LUKA PLOČE d.d. (u daljnjem tekstu: "Društvo") je dioničko društvo, osnovano prema zakonima i propisima Republike Hrvatske. Društvo je smješteno u Pločama. Sjedište Društva nalazi se na adresi Trg Kralja Tomislava bb, Ploče.

Osnovna djelatnost društva je obavljanje lučkih djelatnosti (manipulacija teretom), javno skladištenje, te usluge veleprodaje i maloprodaje u unutarnjoj i vanjskoj trgovini. U ostale aktivnosti Grupe spadaju građevinske usluge, održavanje, pomorske usluge, trgovina i druge usluge.

Na dan 31. prosinca 2014. Grupu LUKA PLOČE (u daljnjem tekstu: "Grupa") čine matično društvo LUKA PLOČE d.d. i 8 ovisnih društava (2013.: 8 ovisnih društava) sa sjedištima u Pločama, Hrvatska (bilješka 18) te sudjelujući interesi u pridruženim društvima (bilješka 19).

Na dan 31. prosinca 2014. godine dionice Društva kotiraju na tržištu javnih dioničkih društava na Zagrebačkoj burzi.

Uprava i Nadzorni odbor Društva

Tijekom razdoblja izvještavanja članovi Uprave Društva bili su kako slijedi:

Ime	Prezime	Funkcija
Ivan	Pavlović	Predsjednik
Željka	Dodig	Član
Tomo	Krilić	Član

Tijekom razdoblja izvještavanja članovi Nadzornog odbora Društva bili su kako slijedi:

Ime	Prezime	Funkcija
Darko	Drozdek	Predsjednik
Davorin	Rudolf	Zamjenik predsjednika
Tonka	Lovrinov	Član
Melita	Štrbić	Član
Krešimir	Gjenero	Član

BILJEŠKA 2 – OSNOVE PRIPREME

2.1 Izjava o usklađenosti

Konsolidirani i nekonsolidirani financijski izvještaji Društva pripremljeni su u skladu s Međunarodnim standardima financijskog izvještavanja usvojenima od strane Europske unije ("MSFI").

Konsolidirani financijski izvještaji Društva za godinu koja završava na dan 31. prosinca 2014. odnose se na Društvo i njegova ovisna i pridružena društva (zajedno se smatraju "Grupom"). Financijski izvještaji odobreni su od strane Uprave na dan 17. ožujka 2015. godine.

2.2 Osnove prikaza

Financijski izvještaji pripremljeni su na osnovi konvencije povijesnog troška, osim gdje je drugačije navedeno.

2.3 Funkcionalna valuta i valuta prikazivanja

Stavke uključene u financijske izvještaje svake pojedine članice Grupe iskazane su u valuti primarnog gospodarskog okruženja u kojem članica Grupe posluje ('funkcionalna valuta'). Konsolidirani financijski izvještaji prikazani su u kunama, što predstavlja funkcionalnu valutu Društva i izvještajnu valutu Grupe.

BILJEŠKE UZ FINACIJSKE IZVJEŠTAJE

ZA GODINU KOJA JE ZAVRŠILA 31. PROSINCA 2014. (NASTAVAK)

BILJEŠKA 3 – SAŽETAK ZNAČAJNIH RAČUNOVODSTVENIH POLITIKA

Slijedi prikaz značajnih računovodstvenih politika usvojenih za pripremu ovih konsolidiranih financijskih izvještaja. Ove računovodstvene politike dosljedno su primjenjivane za sva razdoblja uključena u ove izvještaje, osim tamo gdje je drugačije navedeno.

3.1 Izdani i još neusvojeni standardi i tumačenja

Objavljeni su određeni standardi, izmjene i tumačenja postojećih standarda koji su stupili na snagu, ali nisu obvezni za razdoblje koje završava 31. prosinca 2014. godine, a koji nisu usvojeni prilikom pripreme ovih financijskih izvještaja. Grupa i Društvo ne planiraju prijevremeno usvojiti ove standarde te ne očekuje da će ti standardi imati značajan utjecaj na financijske izvještaje Grupe i Društva.

3.2 Osnove konsolidacije

Konsolidirani financijski izvještaji uključuju financijske izvještaje Luke Ploče d.d. ("Društvo") i društava nad kojima Društvo ima kontrolu (ovisna društva) na dan i za godine koje su završile 31. prosinca 2014. Društvo i njegova ovisna društva zajedno se nazivaju Grupa.

(i) Poslovna spajanja

Grupa koristi računovodstvenu metodu kupnje za računovodstveni tretman poslovnih spajanja. Naknada prenesena za stjecanje ovisnog društva je fer vrijednost prenesene imovine, nastalih obveza i vlasničkih udjela izdanih od strane Grupe. Prenesena naknada uključuje fer vrijednost bilo koje stavke imovine koja je prenijeta ili obveze koja je preuzeta. Troškovi povezani sa stjecanjem iskazuju se u izvještaju o sveobuhvatnoj dobiti kako nastanu. Stečena prepoznatljiva imovina, obveze i potencijalne obveze u poslovnom spajanju početno se mjere po fer vrijednosti na dan stjecanja. Grupa priznaje manjinske udjele u stečenom ovisnom društvu ili po fer vrijednosti ili po proporcionalnom udjelu manjinskog udjela u neto imovini stečenog ovisnog društva.

Višak prenesene naknade, iznos bilo kojeg manjinskog udjela u stečenom ovisnom društvu i fer vrijednost na dan stjecanja bilo kojeg ranijeg vlasničkog udjela u stečenom društvu iznad fer vrijednosti udjela Grupe u stečenoj prepoznatljivoj neto imovini iskazuje se kao goodwill. Ako je to manje od fer vrijednosti neto imovine stečenog ovisnog društva u slučaju kupnje po cijeni nižoj od prodajne, razlika se iskazuje izravno u izvještaju o sveobuhvatnoj dobiti.

(ii) Ovisna društva

Ovisna društva su sva društva (uključujući i društva s posebnom namjenom) nad kojima Grupa ima kontrolu nad financijskim i poslovnim politikama, što u pravilu uključuje više od pola glasačkih prava. Postojanje i učinak potencijalnih prava glasa koja se mogu iskoristiti ili zamijeniti razmatraju se prilikom procjene ima li Grupa kontrolu nad drugim poslovnim subjektom. Ovisna društva u potpunosti su konsolidirana od datuma na koji je kontrola stvarno prenesena na Grupu te isključena iz konsolidacije od dana kad ta kontrola prestane. U nekonsolidiranim financijskim izvještajima Društvo iskazuje ulaganja u ovisna društva po trošku ulaganja.

(iii) Pridružena društva

Pridružena društva su ona u kojima Grupa ili Društvo imaju značajan utjecaj, ali nemaju kontrolu, što u pravilu uključuje 20% do 50% prava glasa. Ulaganja u pridružena društva Grupa iskazuje prema metodi udjela, a Društvo ih iskazuje po trošku ulaganja.

Udio Grupe u dobitima ili gubicima pridruženih društava nakon stjecanja priznaje se u računu dobiti i gubitka, a udio promjena u ostaloj sveobuhvatnoj dobiti nakon stjecanja priznaje se u ostaloj sveobuhvatnoj dobiti. Knjigovodstvena vrijednost ulaganja usklađuje se za kumulativne promjene nastale nakon stjecanja. Kada je udio Grupe u gubicima pridruženog društva jednak odnosno kada nadmašuje vlasnički udio u pridruženom društvu, uključujući sva neosigurana potraživanja koja čine sastavni dio neto ulaganja, Grupa ne priznaje daljnje gubitke, osim ako su za Grupu nastale obveze ili ako su izvršena plaćanja u ime pridruženog društva.

Nerealizirani dobiti od transakcija između Grupe i njegovih pridruženih društava eliminiraju se do visine udjela Grupe u pridruženim društvima. Isto tako eliminiraju se i nerealizirani gubici, ukoliko transakcija ne pruža dokaze o umanjenju vrijednosti prenesene imovine. Prema potrebi, računovodstvene politike pridruženih društava izmijenjene su kako bi se uskladile s politikama koje primjenjuje Grupa.

BILJEŠKE UZ FINACIJSKE IZVJEŠTAJE

ZA GODINU KOJA JE ZAVRŠILA 31. PROSINCA 2014. (NASTAVAK)

BILJEŠKA 3 – SAŽETAK ZNAČAJNIH RAČUNOVODSTVENIH POLITIKA (nastavak)

3.2 Osnove konsolidacije (nastavak)

(iv) *Transakcije eliminirane u konsolidaciji*

Stanja i transakcije među članicama Grupe te sva nerealizirana dobit iz transakcija među članicama Grupe, eliminirani su pri konsolidaciji financijskih izvještaja. Nerealizirana dobit iz transakcija s društvima u kojima postoje udjeli i zajedničkim društvima gdje Grupa dijeli kontrolu s drugim vlasnicima eliminirana je do razine udjela Grupe u takvim društvima. Nerealizirana dobit ostvarena iz transakcija s društvima u kojima postoje udjeli, eliminirana je umanjnjem ulaganja u to društvo. Nerealizirani gubici eliminiraju se na isti način kao i nerealizirana dobit, ali samo do iznosa koji ne predstavlja trajno umanjnje imovine.

3.3 Izvještavanje o poslovnim segmentima

O poslovnim segmentima izvještava se sukladno internom izvještavanju izvršnom donositelju odluka. Izvršni donositelj odluka, koji je odgovoran za alokaciju resursa i ocjenjivanje uspješnosti poslovnih segmenata je Uprava Društva.

3.4 Transakcije i stanja u stranoj valuti

Transakcije u stranim sredstvima plaćanja prevode se u funkcionalnu valutu tako da se iznosi u stranim sredstvima plaćanja preračunavaju po tečaju na dan transakcije. Dobici ili gubici od tečajnih razlika, koji nastaju prilikom podmirenja tih transakcija i preračuna monetarne imovine i obveza izraženih u stranim valutama, priznaju se u računu dobiti i gubitka.

Dobici i gubici od tečajnih razlika koje se odnose na posudbe i novac i novčane ekvivalente te kratkoročne depozite prikazuju se u računu dobiti i gubitka u okviru „financijskih prihoda ili rashoda”. Sve ostale negativne i pozitivne tečajne razlike prikazuju se u računu dobiti i gubitka u „ostali (gubici)/dobici-neto”.

Nemonetarna imovina i stavke koje se mjere po povijesnom trošku strane valute preračunavaju koristeći tečaj na dan transakcije.

Nemonetarna imovina i obveze izražene u stranim valutama koje su iskazane po fer vrijednosti, preračunavaju se u mjernu valutu po tečajevima stranih valuta važećim na dan utvrđivanja fer vrijednosti.

3.5 Nematerijalna imovina

Licence i projektna dokumentacija se amortiziraju tijekom očekivanog korisnog vijeka upotrebe. Očekivani korisni vijek upotrebe pregledava se godišnje te se vrše procjene umanjnja vrijednosti ukoliko postoji indikacija za umanjnje vrijednosti.

Naknadni troškovi vezani uz kapitaliziranu nematerijalnu imovinu priznaju se u knjigovodstveni iznos stavki samo ako povećavaju buduće ekonomske koristi povezane sa sredstvom te ako će iste pritijecati u Društvo. Svi ostali troškovi predstavljaju trošak u računu dobiti i gubitka u razdoblju kad su nastali.

Amortizacija se obračunava koristeći linearnu metodu otpisa kroz procijenjeni korisni vijek trajanja pojedine imovine. Nematerijalna imovina amortizira se od datuma kada je raspoloživa za upotrebu. Ovi troškovi amortiziraju se tijekom njihovog korisnog vijeka uporabe u razdoblju od 2,5 do 5 godina.

BILJEŠKE UZ FINANIJSKE IZVJEŠTAJE

ZA GODINU KOJA JE ZAVRŠILA 31. PROSINCA 2014. (NASTAVAK)

BILJEŠKA 3 – SAŽETAK ZNAČAJNIH RAČUNOVODSTVENIH POLITIKA (nastavak)

3.6 Nekretnine, postrojenja i oprema

(i) Sredstva u vlasništvu

Nekretnine, postrojenja i oprema iskazani su u izvještaju o financijskom položaju po povijesnom trošku umanjenom za akumuliranu amortizaciju i rezerviranje za umanjenje vrijednosti, ako je potrebno. Povijesni trošak uključuje trošak koji je izravno povezan sa stjecanjem imovine.

Naknadni izdaci uključuju se u knjigovodstvenu vrijednost imovine ili se, po potrebi, priznaju kao zasebna imovina samo ako će Grupa ili Društvo imati buduće ekonomske koristi od spomenute imovine te ako se trošak imovine može pouzdano mjeriti. Knjigovodstvena vrijednost zamijenjenog dijela prestaje se priznavati. Svi ostali troškovi investicijskog i tekućeg održavanja terete račun dobiti i gubitka u financijskom razdoblju u kojem su nastali.

Zemljište i investicije u tijeku se ne amortiziraju. Amortizacija ostale materijalne imovine obračunava se primjenom pravocrtne metode u svrhu alokacije troška do rezidualne vrijednosti sredstva tijekom njenog procijenjenog korisnog vijeka uporabe.

	Godine
Zgrade	8-67
Oprema	2-67
Ulaganja u tuđu imovinu	15-67

Ulaganja u tuđu imovinu odnose se na ulaganja u imovinu u najmu, koja je locirana na pomorskom dobru.

Rezidualna vrijednost imovine predstavlja procijenjeni iznos koji bi Grupa ili Društvo trenutno dobili od prodaje imovine umanjenog za procijenjeni trošak prodaje u slučaju da je imovina dosegla starost i stanje koje se očekuje na kraju vijeka trajanja imovine. Rezidualna vrijednost imovine je nula ako Grupa ili Društvo očekuju da će ju koristiti do kraja njenog vijeka trajanja. Rezidualna vrijednost imovine i korisni vijek uporabe pregledavaju se na svaki datum bilance i po potrebi usklađuju. U slučaju da je knjigovodstveni iznos imovine veći od procijenjenog nadoknadivog iznosa, razlika se otpisuje do nadoknadivog iznosa (bilješka 3.10). Dobici i gubici nastali prodajom određuju se usporedbom prihoda i knjigovodstvene vrijednosti sredstva i uključuju se u 'ostale dobitke/(gubitke) neto' u račun dobiti i gubitka.

(ii) Imovina koja je predmet koncesijskog aranžmana

Društvo ima sklopljen dugoročni ugovor o koncesiji za pružanje lučkih usluga što predstavlja većinu prihoda koje Društvo generira. Trenutni koncesijski aranžman uključuje prijenos operativnih prava nad lukom Ploče na ograničeni vremenski period, pod kontrolom lokalne lučke uprave, korištenjem specificirane imovine (lučke infrastrukture) ili izgrađene od strane Društva za vrijeme trajanja koncesijskog aranžmana ili primljene od strane Društva za naknadu ili bez naknade.

Ovaj aranžman definira "obvezu pružanja javnih usluga" Društva u zamjenu za naknadu. Naknada se temelji na uvjetima rada, kontinuitetu usluga, regulaciji cijena i obvezama vezano uz održavanje/zamjenu lučke infrastrukture. Ugovor utvrđuje uvjete za prijenos lučke infrastrukture na lokalnu lučku upravu ili koncesionara nasljednika po isteku.

Izdaci za održavanje

Održavanje sredstava koja su dio koncesijskog aranžmana priznaje se kao trošak kada nastane unutar dobiti ili gubitka i iskazuje u okviru troškova korištenih materijala i usluga.

BILJEŠKE UZ FINACIJSKE IZVJEŠTAJE

ZA GODINU KOJA JE ZAVRŠILA 31. PROSINCA 2014. (NASTAVAK)

BILJEŠKA 3 – SAŽETAK ZNAČAJNIH RAČUNOVODSTVENIH POLITIKA (nastavak)

3.6 Nekretnine, postrojenja i oprema (nastavak)

(ii) *Imovina koja je predmet koncesijskog aranžmana (nastavak)*

Kapitalna ulaganja u područje pod koncesijom

Kapitalna ulaganja u lučku infrastrukturu napravljena u skladu s uvjetima iz koncesijskog aranžmana priznaju se kao imovina unutar odgovarajuće klase nekretnina, postrojenja i opreme te iskazuju po trošku nabave umanjenom za akumuliranu amortizaciju i eventualne akumulirane gubitke od umanjenja vrijednosti. Trošak nabave uključuje trošak koji je izravno povezan sa stjecanjem imovine.

U slučaju da se radi o imovini koja se prema koncesijskom aranžmanu po njegovom isteku prenosi na lokalnu lučku upravu (Davatelja), amortizacija navedene imovine obračunava se primjenom pravocrtne metode u svrhu alokacije troška nabave umanjenog za rezidualnu vrijednost sredstva tijekom kraćeg od procijenjenog korisnog vijeka trajanja i preostalog trajanja koncesijskog aranžmana.

U slučaju imovine koja se ne prenosi na Davatelja koncesije, amortizacija se obračunava u skladu s amortizacijskom politikom klase nekretnina, postrojenja i opreme u koju je navedeno sredstvo klasificirano kao što je objašnjeno u bilješki 3.6 (i).

Imovina prenesena na Društvo od strane Davatelja koncesije

Kao dio koncesijskog aranžmana, lokalna lučka uprava (Davatelj) prenijela je prava upravljanja nad nizom stavaka imovine koje čine lučku infrastrukturu na Društvo koje ima pravo na korištenja te imovine tijekom pružanja usluga definiranih u koncesijskom ugovoru. Takva imovina ne priznaje se od strane Društva već se umjesto toga vodi vanbilančno.

3.7 Ulaganja u nekretnine

Ulaganja u nekretnine odnosi se na stanove koji se drže u svrhu dugoročnog stjecanja prihoda od najma ili zbog porasta njihove vrijednosti i Grupa ili Društvo se njima ne koriste. Ulaganja u nekretnine tretiraju se kao dugotrajna ulaganja, osim ako nisu namijenjena prodaji u sljedećoj godini i kupac je identificiran, u kojem se slučaju svrstavaju u kratkotrajnu imovinu.

Ulaganja u nekretnine iskazuju se po povijesnom trošku umanjenom za akumuliranu amortizaciju i rezerviranje za umanjenje vrijednosti, ako je potrebno. Amortizacija stanova obračunava se primjenom pravocrtne metode u svrhu alokacije troška tijekom njihovog korisnog vijeka uporabe (66 godina).

Naknadni izdaci kapitaliziraju se samo kada je vjerojatno da će Grupa ili Društvo od toga imati buduće ekonomske koristi i kada se trošak može pouzdano mjeriti. Svi ostali troškovi popravaka i održavanja terete račun dobiti i gubitka kada nastanu. Ukoliko Grupa ili Društvo počne koristiti imovinu namijenjenu prodaji, ona se reklasificira u nekretnine, postrojenja i opremu te njena knjigovodstvena vrijednost na dan reklasifikacije postaje iznos pretpostavljenog troška koji će se naknadno amortizirati.

3.8 Računovodstveni prikaz najмова - najmoprimac je Grupa ili Društvo

Grupa i Društvo unajmljuju određene nekretnine, postrojenja i opremu. Najmovi nekretnina, postrojenja i opreme u kojima Grupa i Društvo snose sve rizike i koristi vlasništva klasificiraju se kao financijski najmovi. Financijski najmovi kapitaliziraju se na početku najma prema fer vrijednosti unajmljene nekretnine ili sadašnje vrijednosti minimalne najamnine, ovisno o tome što je niže. Svako plaćanje najma razvrstava se na obveze i financijske rashode kako bi se dobila konstantna stopa na preostalo financijsko stanje. Kamatna komponenta financijskog rashoda tereti račun dobiti i gubitka tijekom razdoblja najma. Nekretnine, postrojenja i oprema kupljeni pod financijskim najmom amortiziraju se po korisnom vijeku upotrebe ili trajanju najma, ovisno o tome što je kraće.

Najmovi u kojima Grupa ili Društvo ne snose bitan udio rizika i koristi vlasništva klasificiraju se kao operativni najmovi. Plaćanja po osnovi operativnih najмова iskazuju se u računu dobiti i gubitka prema pravocrtnoj metodi u razdoblju trajanja najma.

BILJEŠKE UZ FINACIJSKE IZVJEŠTAJE

ZA GODINU KOJA JE ZAVRŠILA 31. PROSINCA 2014. (NASTAVAK)

BILJEŠKA 3 – SAŽETAK ZNAČAJNIH RAČUNOVODSTVENIH POLITIKA (nastavak)

3.9 Računovodstveni prikaz najмова – najmodavac je Grupa ili Društvo

Imovina dana pod poslovni najam amortizira se tijekom očekivanog korisnog vijeka trajanja jednako kao slična ostala imovina. Prihod od najma evidentira se ravnomjerno tijekom trajanja najma, čak ako primici nisu ravnomjerni, osim ako ne postoji druga sustavna osnova koja bolje predstavlja vremenski okvir u kojem sučeljavaju korist od najma i amortiziranje imovine dane u najam.

3.10 Umanjenje vrijednosti imovine

(i) Financijska imovina

Vrijednost financijske imovine se umanjuje ukoliko postoje objektivni dokazi da su jedan ili više događaja imali negativan efekt na buduće novčane tokove te imovine.

Umanjenje vrijednosti financijske imovine vrednovane po amortiziranom trošku računa se kao razlika između knjigovodstvene vrijednosti i sadašnje vrijednosti procijenjenih budućih novčanih tokova diskontiranih originalnom efektivnom kamatnom stopom.

Pojedinačno značajna financijska imovina testira se za umanjene vrijednosti na individualnoj razini. Ostala financijska imovina procjenjuje se zajednički s ostalom financijskom imovinom sličnog kreditnog rizika.

Umanjenje imovine priznaje se u izvještaju o sveobuhvatnoj dobiti. Kumulativni gubitak koji je umanjnjem financijske imovine raspoložive za prodaju prethodno priznat unutar ostale sveobuhvatne dobiti prebacuje se u dobit ili gubitak.

Gubitak od umanjenja vrijednosti ukida se ukoliko se ukidanje može objektivno povezati s događajem koji je nastao nakon što je gubitak od umanjenja vrijednosti priznat. Za financijsku imovinu koja je vrednovana po amortiziranom trošku i financijsku imovinu raspoloživu za prodaju koju čine zadužnice, ukidanje se priznaje unutar dobiti ili gubitka. Za financijsku imovinu raspoloživu za prodaju koju čine dionice, ukidanje umanjenja vrijednosti priznaje se unutar ostale sveobuhvatne dobiti.

(ii) Nefinancijska imovina

Knjigovodstvena vrijednost nefinancijske imovine Društva i Grupe, osim zaliha i odgođene porezne imovine, pregledava se na svaki datum izvještavanja kako bi se utvrdilo da li postoji bilo kakva indikacija o umanjenju njihove vrijednosti. Ukoliko indikacije postoje, procjenjuje se nadoknadivi iznos imovine. Za goodwill i nematerijalnu imovinu koja ima nedefiniran vijek upotrebe ili još nije spremna za korištenje, nadoknadivi iznos se utvrđuje na svaki datum izvještavanja.

Umanjenje vrijednosti imovine priznaje se ako knjigovodstvena vrijednost imovine ili njezina jedinica koja stvara novac prelazi njezin nadoknadivi iznos. Jedinica koja stvara novac najmanja je skupina sredstava koja se može identificirati i stvara novčane tokove koji su nezavisni od ostale imovine i ostalih skupina sredstava.

Gubici od umanjenja vrijednosti imovine priznaju se unutar dobiti ili gubitka. Gubici od umanjenja vrijednosti koji se odnose na jedinice koje stvaraju novac, alociraju se kako bi smanjili stvarnu vrijednost goodwilla alociranog po jedinicama, a nakon toga kako bi smanjili knjigovodstvenu vrijednost stvarnog iznosa druge imovine te jedinice (grupe jedinica) u istom omjeru.

Nadoknadivi iznos imovine ili jedinice koja stvara novac priznaje su u većem iznosu od njezine vrijednosti u upotrebi i njezine fer vrijednosti umanjene za troškove prodaje. Prilikom procjene vrijednosti u upotrebi, procijenjeni budući novčani tokovi diskontiraju se na njihovu sadašnju vrijednost koristeći kamatnu stopu prije poreza koja odražava tekuće tržišne procjene vremenske vrijednosti novca i posebnih rizika vezanih uz tu imovinu.

Gubitak od umanjenja vrijednosti goodwill-a se ne ukida. Gubici od umanjenja vrijednosti priznati u prethodnim razdobljima procjenjuju se na datum izvještavanja ukoliko postoje indikacije koje ukazuju da gubitak više ne postoji ili se smanjio. Gubitak od umanjenja vrijednosti ukida se ukoliko je došlo do promjene u procjenama koje su bile korištene za određivanje nadoknadivog iznosa. Gubitak od umanjenja vrijednosti ukida se samo ako knjigovodstvena vrijednost imovine ne prelazi knjigovodstvenu vrijednost imovine koja bi bila utvrđena, umanjenu za amortizaciju, a da gubici od umanjenja vrijednosti imovine nisu bili priznati.

BILJEŠKE UZ FINANIJSKE IZVJEŠTAJE

ZA GODINU KOJA JE ZAVRŠILA 31. PROSINCA 2014. (NASTAVAK)

BILJEŠKA 3 – SAŽETAK ZNAČAJNIH RAČUNOVODSTVENIH POLITIKA (nastavak)

3.11 Zalihe

Zalihe sirovina, trgovačke robe i rezervnih dijelova iskazuju se po trošku nabave ili neto ostvarivoj vrijednosti, ovisno o tome koja je niža. Neto ostvariva vrijednost predstavlja procjenu prodajne cijene u redovnom tijeku poslovanja umanjenu za varijabilne troškove prodaje.

3.12 Potraživanja od kupaca i po kreditima

Potraživanja od kupaca i po kreditima početno se priznaju po fer vrijednosti, a naknadno se mjere po amortiziranom trošku uporabom metode efektivne kamatne stope, umanjena za ispravak vrijednosti. Ispravak vrijednosti potraživanja provodi se kada postoje objektivni dokazi da Grupa ili Društvo neće moći naplatiti sva svoja potraživanja u skladu s dogovorenim uvjetima.

Značajne financijske poteškoće dužnika, vjerojatnost dužnikovog stečaja te neizvršenje ili propusti u plaćanjima, smatraju se pokazateljima umanjena vrijednosti potraživanja. Iznos ispravka vrijednosti utvrđuje se kao razlika između knjigovodstvene vrijednosti i nadoknadivog iznosa potraživanja, a predstavlja sadašnju vrijednost očekivanih novčanih priljeva diskontiranih korištenjem efektivne kamatne stope. Iznosi ispravka vrijednosti potraživanja iskazuju se u računu dobiti i gubitka u okviru 'vrijednosnog usklađenja potraživanja – neto'. Naknadno naplaćeni iznosi ispravka vrijednosti potraživanja od kupaca iskazuju se u računu dobiti i gubitka u okviru "vrijednosnog usklađenja potraživanja – neto".

3.13 Financijska imovina

Grupa i Društvo klasificiraju svoju financijsku imovinu u sljedeće dvije kategorije: financijska imovina po fer vrijednosti u računu dobiti i gubitka te krediti i potraživanja. Klasifikacija ovisi o svrsi za koju je financijska imovina stečena. Uprava klasificira financijsku imovinu kod početnog priznavanja.

(a) Financijska imovina po fer vrijednosti u računu dobiti i gubitka

Financijska imovina po fer vrijednosti u računu dobiti i gubitka predstavlja financijsku imovinu namijenjenu trgovanju. Financijska imovina klasificira se u ovu kategoriju ako je stečena prvenstveno u svrhu prodaje u kratkom roku. Imovina u ovoj kategoriji klasificirana je kao kratkotrajna imovina.

Financijska imovina iskazana po fer vrijednosti u računu dobiti i gubitka početno se priznaje po fer vrijednosti, a trošak transakcije iskazuje se u računu dobiti i gubitka.

Dobici i gubici nastali iz promjena u fer vrijednosti financijske imovine po fer vrijednosti u računu dobiti i gubitka iskazuju se u računu dobiti i gubitka u okviru 'ostalnih gubitaka/dobitaka neto' u razdoblju u kojem su nastali. Prihodi od dividendi od financijske imovine po fer vrijednosti u računu dobiti i gubitka iskazuju se u računu dobiti i gubitka u okviru 'ostalnih prihoda' kada je ustanovljeno pravo na isplatu dividende.

(b) Krediti i potraživanja

Kredit i potraživanja predstavljaju nederivativnu financijsku imovinu s fiksnim ili odredivim plaćanjem koja ne kotira na aktivnom tržištu. Navedena imovina iskazana je u okviru kratkotrajne imovine, osim imovine s dospjećem dužim od 12 mjeseci nakon datuma bilance. Takva se imovina klasificira kao dugotrajna imovina. Krediti i potraživanja inicijalno se priznaju po fer vrijednosti uvećani za troškove transakcije i naknadno se iskazuju po amortiziranom trošku primjenom metode efektivne kamate.

Na svaki datum bilance Grupa i Društvo procjenjuju postoje li objektivni dokazi o umanjenju vrijednosti financijske imovine ili grupe financijskih sredstava kao što je opisano u bilješci 3.10.

3.14 Novac i novčani ekvivalenti

Novac i novčani ekvivalenti obuhvaćaju gotovinu, depozite kod banaka po viđenju i ostale kratkotrajne visoko likvidne instrumente s rokovima naplate do tri mjeseca ili kraće.

BILJEŠKE UZ FINANCIJSKE IZVJEŠTAJE

ZA GODINU KOJA JE ZAVRŠILA 31. PROSINCA 2014. (NASTAVAK)

BILJEŠKA 3 – SAŽETAK ZNAČAJNIH RAČUNOVODSTVENIH POLITIKA (nastavak)

3.15 Posudbe

Posudbe se početno priznaju po fer vrijednosti, umanjenoj za troškove transakcije. U budućim razdobljima, posudbe se iskazuju po amortiziranom trošku; sve razlike između primitaka (umanjenih za troškove transakcije) i otkupne vrijednosti priznaju se u računu dobiti i gubitka tijekom razdoblja trajanja posudbe, koristeći metodu efektivne kamatne stope. Troškovi posudbe koji se direktno odnose na nabavu, izgradnju ili proizvodnju kvalificirane imovine uključuju se u trošak te imovine. Ostali troškovi posudbe priznaju se kao rashod.

Naknade plaćene prilikom ugovaranja kredita priznaju se kao transakcijski troškovi kredita ukoliko je vjerojatno da će doći do povlačenja dijela ili cjelokupnog kredita.

Posudbe se klasificiraju kao kratkoročne obveze, osim ako Grupa ili Društvo imaju bezuvjetno pravo odgoditi podmirenje obveze najmanje 12 mjeseci nakon datuma bilance.

3.16 Dionički kapital

Dionički kapital sastoji se od redovnih dionica. Primici koji se iskazuju u glavnici pri izdavanju novih dionica ili opcija, iskazuju se umanjeno za pripadajuće troškove transakcije i porez na dobit.

Plaćena naknada za kupljene vlastite dionice, uključujući sve izravno pripadajuće troškove transakcije (umanjene za porez na dobit), umanjuje dioničku glavnicu koja se može pripisati dioničarima Društva sve do povlačenja dionica ili njihovog ponovnog izdavanja. Kada se takve dionice ponovno izdaju, svaka primljena naknada, umanjena za sve izravno pripadajuće troškove transakcije kao i učinke poreza na dobit, uključena je u glavnicu koja se može pripisati dioničarima Društva.

3.17 Porez na dobit

Društvo i članice Grupe su porezni obveznici po zakonima i propisima Republike Hrvatske. Prema hrvatskom zakonu, osnovicu za obračun poreza na dobit čini razlika između prihoda i rashoda koji se utvrđuju u skladu sa Zakonom. Porez na dobit obračunava se po stopi od 20%. Uprave svih članica Grupe povremeno procjenjuju pojedine stavke u poreznim prijavama s obzirom na situacije u kojima su primjenjive porezne odredbe podložne tumačenju te razmatraju formiranje rezerviranja, gdje je to prikladno, na temelju očekivanog iznosa koji treba platiti Poreznoj upravi.

3.18 Odgođeni porez na dobit

Iznos odgođenog poreza obračunava se metodom bilančne obveze, na privremene razlike između porezne osnovice imovine i obveza i njihove knjigovodstvene vrijednosti u financijskim izvještajima. Međutim, odgođeni porez se ne priznaje ako proizlazi iz početnog priznavanja imovine ili obveza u transakciji koja nije poslovno spajanje i koje u vrijeme transakcije ne utječe na računovodstvenu dobit niti na oporezivu dobit (porezni gubitak). Odgođena porezna imovina i obveze mjere se poreznim stopama za koje se očekuje da će se primjenjivati u razdoblju kada će imovina biti nadoknađena ili obveza podmirena, na temelju poreznih stopa i poreznih zakona, koji su na snazi ili se djelomično primjenjuju na datum bilance.

Odgođena porezna imovina priznaje se do visine buduće oporezive dobiti za koju je vjerojatno da će biti raspoloživa za iskorištenje privremenih razlika.

Iznos odgođenog poreza na dobit obračunava se na privremene razlike nastale temeljem ulaganja u ovisna i pridružena društva, osim kada je vrijeme ukidanja privremenih razlika kontrolirano od strane Grupe, te postoji vjerojatnost da se privremena razlika neće ukinuti u doglednoj budućnosti.

Odgođena porezna imovina i obveze netiraju se u slučaju kada postoji zakonski provedivo pravo na prijeboj tekuće porezne imovine i tekućih poreznih obveza, te kada se odgođena porezna imovina i obveze odnose na poreze na dobit koje je nametnula ista porezna vlast istom ili različitom poreznom subjektu te kad postoji namjera podmirenja na neto osnovi.

3.19 Porez na dodanu vrijednost (PDV)

Porezna uprava zahtijeva podmirenje PDV-a na neto osnovi. PDV koji proizlazi iz transakcija prodaje i kupnje priznaje se i iskazuje u bilanci na neto osnovi. U slučaju umanjenja potraživanja za ispravak vrijednosti, gubitak od umanjenja iskazuje se u bruto iznosu potraživanja, uključujući PDV.

BILJEŠKE UZ FINANIJSKE IZVJEŠTAJE

ZA GODINU KOJA JE ZAVRŠILA 31. PROSINCA 2014. (NASTAVAK)

BILJEŠKA 3 – SAŽETAK ZNAČAJNIH RAČUNOVODSTVENIH POLITIKA (nastavak)

3.20 Primanja zaposlenih

(a) Obveze za mirovine i ostale obveze nakon umirovljenja

U toku redovnog poslovanja prilikom isplata plaća Grupa ili Društvo u ime svojih zaposlenika koji su članovi obveznih mirovinskih fondova obavljaju redovita plaćanja doprinosa sukladno zakonu. Obvezni mirovinski doprinosi fondovima iskazuju se kao dio troška plaća kada se obračunaju. Grupa i Društvo nemaju dodatni mirovinski plan te stoga nemaju nikakvih drugih obveza u svezi s mirovinama zaposlenika. Nadalje, Grupa i Društvo nemaju obvezu osiguravanja bilo kojih drugih primanja zaposlenika nakon njihova umirovljenja.

(b) Dugoročna primanja zaposlenih

Grupa i Društvo priznaju obvezu za dugoročna primanja zaposlenih (jubilarne nagrade) ravnomjerno tijekom razdoblja u kojem je nagrada ostvarena - na temelju stvarnog broja godina radnog staža. Obveza za dugoročna primanja zaposlenih određuje se na temelju pretpostavke o broju zaposlenika kojima navedena primanja treba isplatiti, procijenjenom trošku navedenih primanja te diskontnoj stopi.

(c) Kratkoročna primanja zaposlenih

Grupa i Društvo priznaju rezerviranje za bonuse kada postoji ugovorna obveza ili praksa iz prošlosti na temelju koje je nastala izvedena obveza. Nadalje, Grupa i Društvo priznaju obvezu za akumulirane naknade za odsustvo s posla na temelju neiskorištenih dana godišnjeg odmora na dan bilance.

(d) Otpremnine

Obveze za otpremnine priznaju se kad Grupa ili Društvo prekinu radni odnos zaposlenika prije normalnog datuma umirovljenja ili odlukom zaposlenika da prihvati prekid radnog odnosa u zamjenu za naknadu. Grupa ili Društvo priznaju obveze za otpremnine kada je dokazivo preuzelo obvezu da prekine radni odnos sa sadašnjim zaposlenicima, na osnovu detaljnog formalnog plana, bez mogućnosti da od njega odustane ili osigurava otpremnine, kao rezultat ponude da potakne raskidanje radnog odnosa. Otpremnine koje dopijevaju u razdoblju duljem od 12 mjeseci nakon datuma bilance, diskontiraju se na sadašnju vrijednost.

3.21 Rezerviranja

Rezerviranja za sudske sporove priznaju se ako Grupa ili Društvo imaju sadašnju zakonsku ili izvedenu obvezu kao posljedicu prošlih događaja, ako je vjerojatno da će biti potreban odljev resursa radi podmirivanja obveze te ako se iznos obveze može pouzdano procijeniti.

Rezerviranja se mjere po sadašnjoj vrijednosti troškova za koje se očekuje da će biti potrebni za podmirenje obveze, korištenjem diskontne stope prije poreza, koja odražava tekuće tržišne procjene vremenske vrijednosti novca kao i rizike koji su specifični za navedenu obvezu. Iznos rezerviranja povećava se u svakom razdoblju da se odrazi proteklo vrijeme. Ovo se povećanje prikazuje kao rashod od kamata.

3.22 Obveze prema dobavljačima i ostale obveze

Obveze prema dobavljačima i ostale obveze početno se priznaju po fer vrijednosti, a naknadno se mjere po amortiziranom trošku primjenom metode efektivne kamatne stope.

3.23 Zarada po dionici

Zarada po dionici izračunava se na način da se dobit ili gubitak dioničarima Društva podijeli s ponderiranim prosječnim brojem sudjelujućih dionica koje su izdane tijekom godine, umanjene za vlastite dionice.

3.24 Raspodjela dividendi

Raspodjela dividendi dioničarima Društva priznaje se kao obveza u financijskim izvještajima u razdoblju u kojem su odobrene od strane Glavne skupštine dioničara.

BILJEŠKE UZ FINACIJSKE IZVJEŠTAJE

ZA GODINU KOJA JE ZAVRŠILA 31. PROSINCA 2014. (NASTAVAK)

BILJEŠKA 3 – SAŽETAK ZNAČAJNIH RAČUNOVODSTVENIH POLITIKA (nastavak)

3.25 Priznavanje prihoda

Prihodi se sastoje od fer vrijednosti primljene naknade ili potraživanja za prodane proizvode, robu ili usluge tijekom redovnog poslovanja Grupe i Društva. Prihodi su iskazani u iznosima koji su umanjeni za porez na dodanu vrijednost, procijenjene povrate, rabate i diskonte i nakon eliminacije prodaje unutar Grupe.

Grupa i Društvo priznaju prihode kada se iznos prihoda može pouzdano mjeriti, kada će Grupa ili Društvo imati buduće ekonomske koristi i kada su zadovoljeni specifični kriteriji za sve djelatnosti Grupe i Društva koje su opisane u nastavku.

(a) Prihodi od prodaje robe

Prihodi od prodaje priznaju se kada Grupa ili Društvo obavi isporuke robe kupcu i kada ne postoji nijedna nepodmirena obveza koja bi mogla utjecati na prihvaćanje proizvoda od strane kupca. Isporuka je izvršena kad se proizvodi otpreme na određenu lokaciju, rizici gubitka prenesu na kupca i kad kupac prihvati proizvode u skladu s ugovorenim uvjetima.

Proizvodi se prodaju uz količinski popust i kupci imaju pravo na povrat neispravne robe. Prihodi od prodaje iskazuju se na temelju cijene iz ugovora o prodaji, umanjeni za procijenjene količinske popuste i povrate. Procjene popusta i povrata utvrđuju se na temelju stečenog iskustva.

(b) Prihodi od usluga

Osnovna djelatnost Društva je obavljanje lučkih djelatnosti: ukrcaj, iskrcaj, prekrcaj i skladištenje tereta, prenošenje, oplemenjivanje, vaganje generalnog tereta, drva i drvenih prerađevina, sipkih tereta, RO-RO tereta, opskrba brodova vodom i električnom energijom. Cijene pruženih usluga utvrđuju se na temelju tarifa.

Prihodi od usluga priznaju se u razdoblju u kojem su usluge obavljene, prema stupnju dovršenosti, na osnovu udjela stvarno obavljenih usluga u odnosu na ukupne usluge koje se trebaju obaviti (npr. broj pretovarenih tona tereta u odnosu na ukupni teret za pretovar; ili broj proteklih dana skladištenja u odnosu na ukupni broj ugovorenih dana skladištenja).

(c) Prihodi od kamata

Prihodi od kamata priznaju se na vremenski proporcionalnoj osnovi koristeći metodu efektivne kamatne stope. Kada je vrijednost potraživanja umanjena, Grupa i Društvo umanjuju knjigovodstvenu vrijednost potraživanja na nadoknadivu vrijednost, što predstavlja procijenjenu vrijednost očekivanih novčanih priljeva diskontiranih po originalnoj efektivnoj kamatnoj stopi instrumenta. Ravnomjerno ukidanje diskonta u budućim razdobljima, priznaje se kao prihod od kamata. Prihodi od kamata od zajmova čija je naplata upitna, priznaju se koristeći metodu originalne efektivne kamatne stope. Grupa i Društvo priznaju prihode od kamata unutar ostalih prihoda.

(d) Prihodi od dividendi

Prihodi od dividendi priznaju se kada je ustanovljeno pravo na isplatu dividende.

BILJEŠKE UZ FINANIJSKE IZVJEŠTAJE

ZA GODINU KOJA JE ZAVRŠILA 31. PROSINCA 2014. (NASTAVAK)

BILJEŠKA 4 – UPRAVLJANJE FINANIJSKIM RIZIKOM

4.1 Čimbenici financijskog rizika

Računovodstvene politike za financijske instrumente primjenjivane su na sljedeće stavke:

(u tisućama kuna)	Luka Ploče Grupa		Luka Ploče d.d.	
	31. prosina 2014.	31. prosina 2013.	31. prosina 2014.	31. prosina 2013.
Financijska imovina				
Dani krediti	3.861	4.182	10.619	18.419
Dugoročni depoziti	72	41	-	-
Ostala imovina po fer vrijednosti kroz račun dobiti i gubitka	159	459	159	459
Potraživanja od kupaca	28.530	32.343	30.739	33.913
Kratkoročni depoziti	225.814	198.379	225.556	198.124
Novac i novčani ekvivalenti	29.989	30.394	16.425	24.752
Ukupno	288.425	265.798	283.498	275.667
Financijske obveze				
Posudbe	54.309	33.690	46.521	33.509
Obveze prema dobavljačima	6.763	6.242	9.889	9.152
Ukupno	61.072	39.932	56.410	42.661

Fer vrijednost financijskih instrumenata

Fer vrijednost financijske imovine i financijskih obveza se određuje kako slijedi:

- fer vrijednost financijske imovine i financijskih obveza kojima se trguje na aktivnim likvidnim tržištima, pod standardnim uvjetima, određuje se prema cijenama koje kotiraju na tržištu
- fer vrijednost ostale financijske imovine i ostalih financijskih obveza određuje se u skladu s modelima za određivanje cijena, a na temelju analize diskontiranih novčanih tokova koristeći cijene iz poznatih transakcija na tržištu i cijene koje se nude za slične instrumente

Financijski instrumenti koji se drže do dospeljeća u normalnom poslovanju su knjiženi po trošku nabave ili neto iznosu smanjenom za otplaćeni dio. Fer vrijednost je određena kao iznos po kojem se financijski instrument može prodati trgovanjem između dobrovoljnih poznatih stranaka po tržišnim uvjetima, osim u slučaju prodaje pod prisilom ili radi likvidacije. Fer vrijednost financijskog instrumenta je ona koja je kotirana na tržištu vrijednosnica ili ona koja je dobivena korištenjem metode diskontiranog novčanog toka.

Na dan 31. prosinca 2014. iskazani iznosi novca, kratkoročnih depozita, potraživanja, kratkoročnih obveza, ukalkuliranih troškova, kratkoročnih pozajmica i ostalih financijskih instrumenata odgovaraju njihovoj tržišnoj vrijednosti, zbog kratkoročne prirode ove imovine i obveza i zbog toga što većina kratkotrajne imovine i kratkoročnih obveza nosi varijabilne kamatne stope.

Uprava smatra da se fer vrijednost dugoročnih potraživanja Grupe koja proizlaze iz prodaje stanova zaposlenicima ne razlikuje značajno od knjigovodstvene vrijednosti zbog trenutno niske razine tržišnih kamatnih stopa za takva potraživanja. Uprava redovito prati relevantne tržišne kamatne stope na sličnu imovinu kako bi procijenila opravdanost ove pretpostavke.

Na izvještajne datume, knjigovodstvena vrijednost kredita banaka i ostalih kredita približna je njihovoj fer vrijednosti budući da većina tih zajmova nosi ili varijabilnu kamatnu stopu ili fiksnu kamatnu stopu koja je približna trenutnim tržišnim kamatnim stopama te glavnina dugoročnih posudbi nosi varijabilnu kamatnu stopu.

BILJEŠKE UZ FINACIJSKE IZVJEŠTAJE

ZA GODINU KOJA JE ZAVRŠILA 31. PROSINCA 2014. (NASTAVAK)

BILJEŠKA 4 – UPRAVLJANJE FINACIJSKIM RIZIKOM

4.1 Čimbenici financijskog rizika (nastavak)

Aktivnosti koje Grupa i Društvo obavljaju izlažu ih raznim financijskim rizicima: tržišnom riziku (valutnom riziku, cjenovnom riziku, kamatnom riziku novčanog toka), kreditnom riziku, riziku likvidnosti i kamatnom riziku novčanog toka. Grupa i Društvo nemaju formalni program upravljanja rizicima, međutim cjelokupno upravljanje rizicima obavlja Odjel financija Društva.

(a) Tržišni rizik

(i) Valutni rizik

Grupa i Društvo izloženi su valutnom riziku koji proizlazi iz ostvarenih prihoda i nabave iz inozemstva kao i zbog posudbi odobrenih u različitim valutama i to Eur-ima (EUR) i američkim dolarima (USD). Većina prihoda od prodaje u inozemstvu i dugoročnog duga iskazana je u dolarima. Stoga kretanja u tečajevima između dolara, eura, i kune mogu imati utjecaja na buduće poslovne rezultate i novčane tokove.

Pregled vrijednosti financijske imovine i obveza Grupe i Društva izraženih u stranim valutama na dan 31. prosinca 2014. godine i maksimalan utjecaj na dobit poslije oporezivanja uz pretpostavku da su svi ostali pokazatelji ostali nepromijenjeni:

Luka Ploče Grupa

valuta	Imovina	Obveze	Neto imovina/(obveze)	promjena valute	Utjecaj na dobit nakon oporezivanja
	<i>(u tisućama kuna)</i>		<i>(u tisućama kuna)</i>	%	<i>(u tisućama kuna)</i>
EUR	38.462	19.838	18.624	1,00%	186
USD	240.740	10.869	229.871	3,00%	6.896

Luka Ploče d.d.

valuta	Imovina	Obveze	Neto imovina/(obveze)	promjena valute	Utjecaj na dobit nakon oporezivanja
	<i>(u tisućama kuna)</i>		<i>(u tisućama kuna)</i>	%	%
EUR	27.646	12.178	15.468	1,00%	155
USD	239.222	10.995	228.227	3,00%	6.847

BILJEŠKE UZ FINANIJSKE IZVJEŠTAJE

ZA GODINU KOJA JE ZAVRŠILA 31. PROSINCA 2014. (NASTAVAK)

BILJEŠKA 4 – UPRAVLJANJE FINANIJSKIM RIZIKOM

4.1 Čimbenici financijskog rizika (nastavak)

(i) Valutni rizik (nastavak)

Pregled vrijednosti financijske imovine i obveza Grupe i Društva izraženih u stranim valutama na dan 31. prosinca 2013. godine i maksimalan utjecaj na dobit poslije oporezivanja uz pretpostavku da su svi ostali pokazatelji ostali nepromijenjeni:

Luka Ploče Grupa

valuta	Imovina <i>(u tisućama kuna)</i>	Obveze <i>(u tisućama kuna)</i>	Neto imovina/(obveze) <i>(u tisućama kuna)</i>	promjena valute %	Utjecaj na dobit nakon oporezivanja <i>(u tisućama kuna)</i>
EUR	11.349	14.197	(2.848)	1,22%	(28)
USD	243.660	1.129	242.531	3,10%	6.015

Luka Ploče d.d.

valuta	Imovina <i>(u tisućama kuna)</i>	Obveze <i>(u tisućama kuna)</i>	Neto imovina/(obveze) <i>(u tisućama kuna)</i>	promjena valute %	Utjecaj na dobit nakon oporezivanja <i>(u tisućama kuna)</i>
EUR	6.798	13.983	(7.185)	1,22%	(70)
USD	239.828	1.129	238.699	3,10%	5.920

Iskazani utjecaj na dobit poslije oporezivanja uglavnom je rezultat gubitaka/ dobitaka od tečajnih razlika na preračunu iz EUR-a kod posudbi, te obveza prema dobavljačima, potraživanja od kupaca i novca i novčanih ekvivalenata iskazanim u EUR i USD. Grupa i Društvo ne koriste derivativne instrumente za aktivnu zaštitu od izloženosti valutnom riziku.

(i) Kamatni rizik

Analiza osjetljivosti u nastavku temeljena je na izloženosti riziku promjene kamatnih stopa na datum izvještavanja. Za promjenjive kamatne stope, analiza je pripremljena na način da je izračunat učinak razumno mogućeg povećanja kamatnih stopa kod zaduženja s varijabilnim kamatnim stopama na očekivane ugovorne novčane tokove takvih zaduženja u odnosu na one koji su izračunati primjenom kamatne stope primjenjive na kraju trenutnog razdoblja izvještavanja. Pri analizi kamatnog rizika, koristi se povećanje/smanjenje od 0,2% što predstavlja realno moguću promjenu kamatnih stopa prema procjeni Uprave.

Grupa i Društvo imaju značajnu imovinu (oročeni depoziti kod banaka) po kojima ostvaruje prihode od kamata, te su prihodi Grupe i novčani tok iz poslovnih aktivnosti u značajnoj mjeri ovisni o promjenama tržišnih kamatnih stopa. U odnosu na iskazano stanje 31. prosinca 2014. godine da se efektivna kamatna stopa na oročene depozite povećala/smanjila za 0,2% (2013.: 0,1%) gubitak poslije poreza za izvještajno razdoblje bio bi za Grupu za 457 tisuća kuna manji/veći (2013.: 198 tisuća kuna), a za Društvo 451 tisuća kuna manji/veći (2013.: 197 tisuća kuna) kao rezultat većeg/manjeg prihoda od kamata.

BILJEŠKE UZ FINACIJSKE IZVJEŠTAJE

ZA GODINU KOJA JE ZAVRŠILA 31. PROSINCA 2014. (NASTAVAK)

BILJEŠKA 4 – UPRAVLJANJE FINACIJSKIM RIZIKOM (nastavak)

4.1. Čimbenici financijskog rizika (nastavak)

(ii) Kamatni rizik

Kamatni rizik Grupe i Društva proizlazi iz dugoročnih kredita. Krediti odobreni po promjenjivim stopama izlažu Grupi riziku kamatne stope novčanog toka. Krediti odobreni po fiksnim stopama izlažu Grupi riziku fer vrijednosti kamatne stope.

Grupa i Društvo ne koriste derivativne instrumente za aktivnu zaštitu od izloženosti kamatnog rizika novčanog toka i rizika fer vrijednosti kamatne stope.

Grupa i Društvo kontinuirano prate promjene kamatnih stopa. Simuliraju se različite situacije uzimajući u obzir refinanciranje, obnavljanje sadašnjeg stanja kao i alternativno financiranje. Na osnovu ovih situacija, Grupa i Društvo izračunavaju utjecaj promjene kamatne stope na račun dobiti i gubitka.

Referentna kamatna stopa za glavninu posudbi bazirana je na EURIBOR-u. U odnosu na iskazano stanje na dan 31. prosinca 2014. godine, da se efektivna kamatna stopa na primljene kredite s EURIBOR promjenjivom stopom povećala/smanjila za 1,0% (2013.: s EURIBOR promjenjivom stopom 1,0% na godišnjoj razini), gubitak poslije poreza za izvještajno razdoblje bio bi za Grupi za 543 tisuća kuna veći/manji (2013.: 221 tisuća kuna), a za Društvo 443 tisuća kuna veći/manji (2013.: 216 tisuća kuna) kao rezultat većeg/manjeg troška kamata.

(b) Kreditni rizik

Imovina Grupe i Društva koja može dovesti do kreditnog rizika sastoji se uglavnom od novca i novčanih ekvivalenata, potraživanja od kupaca, potraživanja od zaposlenih i ostalih potraživanja. Kao dodatno osiguranje naplate potraživanja od kupaca Grupa i Društvo se osiguravaju robom, dok su potraživanja od zaposlenih osigurana obustavom iz plaće.

Kvaliteta potraživanja, koja nisu dospjela niti su vrijednosno usklađena, prati se prema izloženosti kupaca različitom kreditnom riziku kako slijedi:

<i>(u tisućama kuna)</i>	Luka Ploče Grupa		Luka Ploče d.d.	
	2014.	2013.	2014.	2013.
Povezane strane	-	-	551	2.862
Kupci koji plaćaju u dospijeću	3.226	6.834	2.421	6.069
Kupci koji plaćaju s zakašnjenjem	8.318	7.267	7.430	9.104
Ukupno	11.544	14.101	10.402	18.035

Društvo svoju gotovinu uglavnom drži kod financijskih institucija koje su članice međunarodnih bankarskih grupacija, a koje prema Standard & Poor's imaju sljedeće ocjene:

<i>(u tisućama kuna)</i>	Luka Ploče Grupa		Luka Ploče d.d.	
	2014.	2013.	2014.	2013.
A-1/A+	20.288	17.938	10.427	15.826
A-2/BBB+	9.102	11.576	5.994	8.921
B/BB+	594	866	4	4
Bez rejtinga	5	14	-	1
	29.989	30.394	16.425	24.752

BILJEŠKE UZ FINANCIJSKE IZVJEŠTAJE

ZA GODINU KOJA JE ZAVRŠILA 31. PROSINCA 2014. (NASTAVAK)

BILJEŠKA 4 – UPRAVLJANJE FINANCIJSKIM RIZIKOM (nastavak)

4.1 Čimbenici financijskog rizika (nastavak)

(c) Rizik likvidnosti

Razborito upravljanje rizikom likvidnosti podrazumijeva održavanje dostatne količine novca, osiguravanje raspoloživosti financijskih sredstava adekvatnim iznosom ugovorenih kreditnih linija i sposobnost podmirenja svih obveza. Cilj Grupe i Društva je održavanje fleksibilnosti financiranja na način da ugovorene kreditne linije budu dostupne. Odjel financija redovito prati razinu dostupnih izvora novčanih sredstava.

Tablica u nastavku prikazuje analizu financijskih obveza Grupe i Društva prema ugovorenim rokovima dospijea. Navedeni iznosi predstavljaju nediskontirane novčane tokove glavnica i kamata.

Financijske obveze ne uključuju obveze prema zaposlenima, obveze za doprinose, poreze i obveze za primljene predujmove.

(u tisućama kuna)

	<u>do godine dana</u>	<u>od jedne do pet godina</u>	<u>više od pet godina</u>
Luka Ploče Grupa			
31. prosinca 2014.			
Financijski najam	8.646	11.077	-
Posudbe	26.496	7.329	761
Obveze iz poslovanja i ostale obveze	6.763	-	-
31. prosinca 2013.			
Financijski najam	11.796	16.700	2.718
Posudbe	309	1.058	1.109
Obveze iz poslovanja i ostale obveze	6.242	-	-
	<u>do godine dana</u>	<u>od jedne do pet godina</u>	<u>više od 5 godina</u>
Luka Ploče d.d.			
31. prosinca 2014.			
Financijski najam	8.552	11.015	-
Posudbe	24.994	1.199	761
Obveze iz poslovanja i ostale obveze	9.889	-	-
31. prosinca 2013.			
Financijski najam	11.745	16.570	2.718
Posudbe	300	1.065	1.111
Obveze iz poslovanja i ostale obveze	9.152	-	-

Obveze prema dobavljačima i ostale obveze, kao i obveze po kratkoročnim kreditima dospijevaju do 12 mjeseci poslije datuma bilance, dok je dospijea dugoročnih kredita prikazano u bilješci 28. Financijska imovina u iznosu od 288.266 tisuća kuna se uglavnom odnosi na depozite, novac i potraživanja koji su kratkoročnog dospijea. Navedeno ukazuje da Društvo i Grupa imaju dostatnu likvidnost u kratkoročnom razdoblju.

4.2 Upravljanje kapitalom

Grupa i Društvo nadziru kapital u skladu sa zakonima i propisima država u kojima posluju. U Republici Hrvatskoj zahtijeva se minimalni uplaćeni kapital od 200.000 kuna za dionička društva te 20.000 za društva s ograničenom odgovornošću. Vlasnici ne zahtijevaju nikakve posebne mjere u pogledu upravljanja kapitalom. Grupa nema obvezu pridržavanja kapitalnih zahtjeva nametnutih izvana. Nadalje, nema kapitalnih ciljeva koji se interno prate.

BILJEŠKE UZ FINACIJSKE IZVJEŠTAJE

ZA GODINU KOJA JE ZAVRŠILA 31. PROSINCA 2014. (NASTAVAK)

BILJEŠKA 5 – PROCJENA FER VRIJEDNOSTI

Društvo primjenjuje niz računovodstvenih politika i objava koje zahtijevaju mjerenje fer vrijednosti za financijsku i nefinancijsku imovinu i obveze. Društvo ima uspostavljen sustav kontrola u okviru mjerenja fer vrijednosti koji podrazumijeva cjelokupnu odgovornost Uprave i funkcije financija vezanu uz nadziranje svih značajnijih mjerenja fer vrijednosti, konzultiranje s vanjskim stručnjacima te, u kontekstu navedenog, izvještavanje o istome tijelima zaduženima za korporativno upravljanje.

Fer vrijednosti mjere se u odnosu na informacije prikupljene od trećih strana u kojem slučaju Uprava i funkcija financija ocjenjuju ukoliko dokazi prikupljeni od trećih strana osiguravaju da navedene procjene fer vrijednosti ispunjavaju zahtjeve MSFI-eva, uključujući i razinu iz hijerarhije fer vrijednosti u koju bi te procjene trebale biti klasificirane.

Sva značajnija pitanja vezana uz procjenu fer vrijednosti izvještavaju se Nadzornom i Revizorskom Odboru. Fer vrijednosti kategoriziraju se u različite razine u hijerarhiji fer vrijednosti na temelju ulaznih varijabli koje se koriste u tehnikama procjene kao što slijedi:

- *Razina 1* - kotirane cijene (nekorigirane) na aktivnim tržištima za identičnu imovinu ili obveze.
- *Razina 2* - ulazne varijable koje ne predstavljaju kotirane cijene uključene u razinu 1, a radi se o ulaznim varijablama za imovinu ili obveze koje su vidljive bilo izravno (npr. kao cijene) bilo neizravno (npr. izvedene iz cijena).
- *Razina 3* - ulazne varijable za imovinu ili obveze koje se ne temelje na vidljivim tržišnim podacima (ulazne varijable koje nisu vidljive).

Fer vrijednost financijskih instrumenata kojima se trguje na aktivnim tržištima temelji se na kotiranim tržišnim cijenama na dan bilance. Tržište se smatra aktivnim ako su kotirane cijene poznate temeljem burze, aktivnosti brokera, industrijske skupine ili regulatorne agencije, a te cijene predstavljaju stvarne i redovite tržišne transakcije prema uobičajenim trgovačkim uvjetima.

Fer vrijednost financijskih instrumenata kojima se ne trguje na aktivnom tržištu (na primjer, OTC derivativi) utvrđuje se korištenjem tehnika procjene. Te tehnike procjene zahtijevaju maksimalno korištenje vidljivih tržišnih podataka gdje je to moguće, a oslanjaju se što je manje moguće na procjene specifične za pojedini subjekt. Ukoliko su sve značajnije ulazne varijable potrebne za fer vrednovanje vidljive, procjena fer vrijednosti se kategorizira kao razina 2.

Ako se jedna ili više značajnih ulaznih varijabli ne temelji na vidljivim tržišnim podacima, procjena fer vrijednosti kategorizira se kao razina 3.

Tablica u nastavku prikazuje imovinu Grupe i Društva po fer vrijednosti na dan 31. prosinca 2014. i 2013. godine:

(u tisućama kuna)

	Razina 1	Razina 3	Ukupno
31. prosinca 2014.			
Kotirana društva	159	-	159
Nekotirana društva	-	-	-
Ukupno	159	-	159
31. prosinca 2013.			
Kotirana društva	459	-	459
Nekotirana društva	-	-	-
Ukupno	459	-	459

BILJEŠKE UZ FINACIJSKE IZVJEŠTAJE

ZA GODINU KOJA JE ZAVRŠILA 31. PROSINCA 2014. (NASTAVAK)

BILJEŠKA 6 – KLJUČNE RAČUNOVODSTVENE PROCJENE

Procjene se kontinuirano vrednuju i zasnivaju se na iskustvu i drugim čimbenicima, uključujući očekivanja budućih događaja za koje se smatra da su prihvatljiva pod postojećim okolnostima. Grupa i Društvo izrađuju procjene i stvara pretpostavke vezane za budućnost. Proizašle računovodstvene procjene su, po definiciji, u rijetkim slučajevima izjednačene sa stvarnim rezultatima. U nastavku se navode procjene i pretpostavke koje bi mogle uzrokovati značajan rizik usklađivanja knjigovodstvenih iznosa imovine i obveza u sljedećoj financijskoj godini.

(i) *Sporazumi o koncesijama za usluge*

Europska unija usvojila je tumačenje IFRIC 12 *Sporazumi o koncesijama za usluge* koji je primjenjiv za financijske godine koje počinju na ili nakon 1. travnja 2009. godine. Značajan dio registrirane djelatnosti Društva provodi se na području pod koncesijom nad pomorskim dobrom. Prema Zakonu o pomorskom dobru i morskim lukama, pomorskim dobrom upravlja Lučka uprava Ploče, koja je Davatelj koncesije. Ugovor o koncesiji izvorno je potpisan 13. kolovoza 2005. godine na period od 12 godina, a obnovljen je krajem 2008. godine čime je razdoblje koncesije produljeno za još dodatnih 20 godina do 2037. godine. Ugovor o produženju prvenstvene koncesije sklopljen je 24. svibnja 2010. godine. Ugovor o koncesiji odnosi se na lučke djelatnosti u utvrđenom području (dio lučkog područja bazena luke Ploče i bazena luke Metković), na rizik i odgovornost Operatora (odnosno Društva) i uzimajući u obzir; tehničke propise koji se primjenjuju na djelatnost, rekonstrukciju, tekuće i investicijsko održavanje, gradnju, modernizaciju, obnovu i razvoj lučkih usluga propisanih u Zakonu u pomorskom dobru i morskim lukama; odredbe i uvjete vezano uz dozvole za pružanje lučkih usluga i druge zahtjeve propisane od strane Lučke uprave Ploče. Prema koncesijskom sporazumu, Operator će imati pravo korištenja imovine koja predstavlja infrastrukturu luke ("relevantna imovina") u vlasništvu Lučke uprave Ploče i koja se nalazi u gore spomenutom području u svrhu pružanja lučkih usluga. Prava vlasništva nad relevantnom imovinom ostaju na Davatelju te navedena imovina nije priznata u poslovnim knjigama Društva.

Ugovor o koncesiji utvrđuje obveze za obnovu, ulaganja i održavanje područja pod koncesijom. Prema ugovoru o koncesiji, Operator ima obvezu snositi sve troškove vezane uz obavljanje djelatnosti utvrđenih koncesijom (energije, vode, plina, poštanskih i telefonskih usluga, odvoza smeća i slične povezanih troškova), kao i troškove komunalija, vodnih naknada, naknada za zaštitu voda, troškova osiguranja i raznih drugih naknada koje proizlaze iz korištenja područja pod koncesijom.

Osim pokrivanja svih troškova povezanih s djelatnostima utvrđenim koncesijom, Operator je Davatelju dužan platiti godišnju koncesijsku naknadu koja se sastoji od fiksne naknade po četvornom metru područja pod koncesijom i varijabilnu naknadu po toni svake vrste tereta prekrcanog preko luke Ploče te varijabilne naknade za usluge priveza i odveza te prihvata i preusmjeravanja brodova.

Nadalje, u skladu s ugovorom o koncesiji, Operator je dužan napraviti kapitalne izdatke vezano uz održavanje/zamjenu imovine u sklopu lučke infrastrukture u području pod koncesijom (uključujući građevinske objekte, postrojenja i opremu) u ukupnom iznosu od 351 milijun kuna u skladu s prethodno definiranim rasporedom (za detalje vidi bilješku 32 – Potencijalne i preuzete obveze). Operator je Davatelju dužan vratiti "relevantnu imovinu" (uključujući i ulaganja u relevantnu imovinu kako je to propisano u ugovoru o koncesiji) nakon isteka koncesije te srušiti, bez ikakvih troškova, a na zahtjev Davatelja, bilo koju imovinu na koncesijskom području ukoliko to Davatelj zahtijeva (Operator trenutno ne očekuje buduće troškove po osnovi rušenja).

Na datum izvještavanja, Društvo je u većinskom vlasništvu dioničara iz privatnog sektora. IFRIC 12 bavi se javno-privatnim sporazumima o koncesiji za usluge te je s obzirom na vlasničku strukturu trenutni koncesijski aranžman oblik javno-privatnog sporazuma o koncesiji za usluge te bi kao takav trebao spadati pod odredbe IFRIC-a 12 ukoliko aranžman sadržava obilježja definirana u navedenom tumačenju.

BILJEŠKE UZ FINANIJSKE IZVJEŠTAJE

ZA GODINU KOJA JE ZAVRŠILA 31. PROSINCA 2014. (NASTAVAK)

BILJEŠKA 6 – KLJUČNE RAČUNOVODSTVENE PROCJENE (nastavak)

(i) Sporazumi o koncesijama za usluge (nastavak)

Obilježja koncesijskih aranžmana koji potpadaju pod IFRIC 12, a kako ih definira navedeno tumačenje su kako slijedi:

- obveza koju preuzima operator je u svojoj suštini javna usluga
- strana koja dodjeljuje ugovor (davatelj koncesije) jest subjekt iz javnog sektora, uključujući vladino tijelo, ili subjekt iz privatnog sektora na koji je prenesena odgovornost za uslugu
- operator je odgovoran za barem određeni dio upravljanja infrastrukturom i povezane usluge te ne nastupa isključivo kao zastupnik u ime davatelja koncesije
- ugovorom se utvrđuje početna cijena koju će zaračunavati operator i njime se regulira revizija cijena za vrijeme trajanja sporazuma o usluzi
- operator je dužan infrastrukturu na kraju razdoblja sporazuma prenijeti na davatelja koncesije u određenom stanju za malu naknadu ili bez dodatne naknade, bez obzira na stranu koja ju je na početku financirala.

Jedan od glavnih čimbenika koje Uprava razmatra u smislu primjenjivosti IFRIC-a 12 je mehanizam reguliranja i revizije cijena za vrijeme trajanja sporazuma o usluzi. Davatelj koncesije prema trenutnom sporazumu ima pravo regulirati maksimalnu razinu cijena koje Društvo može naplatiti za pružanje usluga koje su predmet sporazuma propisivanjem maksimalne tarife te njenim usklađivanjem ili odobravanjem zahtjeva za izmjenom tarife ili cjenikom kojeg predlaže Društvo. Međutim, kao posljedica specifičnosti lokacije luke i cijena prateće prijevozne infrastrukture, kako bi održalo konkurentnost i zadovoljavajuće razine prometa, naknade koje Društvo naplaćuje svojim kupcima kontinuirano su u značajnoj mjeri ispod maksimalno propisane tarife od strane Lučke Uprave Ploče. U tom smislu, Uprava je primijenila prosudbu te imajući u vidu sve relevantne odredbe IFRIC-a 12 procijenila kako mehanizam reguliranja i revizije cijene koje je trenutno u praksi nema obilježja suštinske regulacije cijena. Uprava Društva redovito prati odstupanja naknada za usluge koje naplaćuje kupcima od maksimalnih tarifa kako bi utvrdila ukoliko je navedena procjena i dalje primjenjiva.

Ukoliko bi Uprava tijekom svojeg praćenja relevantnih elemenata trenutnog mehanizma reguliranja cijena utvrdila suštinske promjene okolnostima koje bi navedeni mehanizam učinile relevantnim i pod kojim okolnostima bi on predstavljao mehanizam suštinske regulacije cijena te ukoliko bi procijenila kako su navedene okolnosti dugoročnog karaktera, Uprava bi ponovno razmotrila i analizirala računovodstveni tretman koji se trenutno koristi i eventualnu primjenjivost IFRIC-a 12 u kontekstu navedenih suštinskih promjena u mehanizmu reguliranja cijena.

U slučaju da Društvo počne s primjenom IFRIC-a 12, Uprava očekuje da bi se primjena provela retrospektivno osim ukoliko to neće biti praktično te da bi utjecaj na financijske izvještaje bio uglavnom kako slijedi: reklasifikacije iz nekretnina, postrojenja i opreme u nematerijalnu imovinu u iznosu koji se odnosi na ulaganja u tuđu imovinu u vlasništvu Davatelja, priznavanje nematerijalne i / ili financijske imovine koja se odnose na "relevantnu imovinu", a koja se trenutno ne vodi u bilanci Društva te priznavanje prihoda od izgradnje i troškova izgradnje u izvještaju o sveobuhvatnoj dobiti vezano uz ulaganja u infrastrukturu u vlasništvu Davatelja.

U slučaju promjene računovodstvene politike, Društvo će izraditi valuacijski i računovodstveni model koji će mu omogućiti da procijeni iznos i vrstu imovine vezano uz primjenu IFRIC-a 12 (ili nematerijalnu ili financijsku imovinu ili kombinaciju obje) koje će se trebati priznati u izvještaju o financijskom položaju te očekivanu strukturu i dinamiku stavaka povezanih s primjenom IFRIC-a 12, a koje utječu na buduće izvještaje o sveobuhvatnoj dobiti Društva. Uprava trenutno nije kvantificirala mogući učinak potencijalne primjene IFRIC-a 12 od strane Društva budući da promjenu računovodstvene politike u tom pogledu ne smatra izglednom.

BILJEŠKE UZ FINACIJSKE IZVJEŠTAJE

ZA GODINU KOJA JE ZAVRŠILA 31. PROSINCA 2014. (NASTAVAK)

BILJEŠKA 6 – KLJUČNE RAČUNOVODSTVENE PROCJENE (nastavak)

Rezerviranja za ostala dugoročna primanja zaposlenih

U skladu s kolektivnim ugovorom, Grupa i Društvo osiguravaju zaposlenicima pravo na isplatu jubilarnih nagrada. U svrhu izračuna sadašnje vrijednosti navedenih primanja, Grupa i Društvo procjenjuju fluktuaciju zaposlenika na temelju trendova iz prošlosti i procjenjuje adekvatnu diskontnu stopu na temelju tekućih tržišnih uvjeta. U slučaju kad bi se primijenjena diskontna stopa i fluktuacija zaposlenika promijenila za 50 baznih poena, knjigovodstveni iznos pripadajuće obveze ne bi se značajno razlikovao od iskazanog.

Sudske tužbe i postupci

Rezerviranja za sudske tužbe i postupke iskazuju se na temelju procjene Uprave vezane za potencijalne gubitke nakon savjetovanja s odvjetnikom. Na temelju postojećih saznanja u razumnoj mjeri je moguće da će se ishodi sudskih postupaka razlikovati od procijenjenih potencijalnih gubitaka.

Korisni vijek trajanja nekretnina, postrojenja i opreme

Uprave Društva i članica Grupe utvrđuje i pregledava korisni vijek uporabe i pripadajući trošak amortizacije za materijalnu imovinu. Ova procjena se temelji na procijenjenom preostalom korisnom vijeku uporabe imovine i mogla bi se značajno promijeniti kao rezultat tehničkih inovacija i aktivnosti konkurencije. Uprava će povećati trošak amortizacije ukoliko procijeni da je korisni vijek uporabe imovine niži nego prije procjene ili će otpisati zastarjelu i odbačenu imovinu.

Kada bi se stvarni korisni vijek trajanja materijalne imovine razlikovao za 10% od procjena Uprave, procijenjena knjigovodstvena vrijednost materijalne imovine bila bi 1.080 tisuća kuna viša (2013.: 1.141 tisuća kuna) ili 1.136 tisuća kuna niža (2013.: 1.171 tisuća kuna).

BILJEŠKE UZ FINACIJSKE IZVJEŠTAJE

ZA GODINU KOJA JE ZAVRŠILA 31. PROSINCA 2014. (NASTAVAK)

BILJEŠKA 7 – INFORMACIJE O POSLOVNIM SEGMENTIMA

Uprava zasebno prati i iskazuje poslovne prihode, dobit iz poslovanja, kapitalna ulaganja, ukupnu imovinu i ukupne obveze kako slijedi:

1. Segment Lučke usluge čini manipulacija teretom (ukrcaj, iskrcaj, prenošenje, oplemenjivanje, vaganje generalnog tereta, drva i drvnih prerađevina, sipkih tereta i RO-RO tereta) i predstavlja matično Društvo.
2. Segment Skladištenje tekućih derivata bavi se skladištenjem naftnih i ostalih derivata (ulja).
3. Segment Pomorske usluge bavi se uslugama špedicije i pomorskog servisa korisnicima lučkih usluga.
4. Ostale poslovne segmente čine sporedne djelatnosti Grupe (održavanje, ugostiteljstvo i slični poslovi te ulaganja u financijsku imovinu (depozite))

Rezultati navedenih segmenata za godinu koja završava 31. prosinca 2014. godine su kako slijedi:

<i>(u tisućama kuna)</i>	Lučke usluge	Skladištenje tekućih derivata	Pomorske usluge	Ostali segmenti	Ukupno Grupa
Prihodi od prodaje	90.249	9.843	10.757	2.395	113.244
Dobit/(gubitak) iz poslovanja prije amortizacije	10.793	2.288	378	4.285	17.744
Amortizacija i otpis osnovnih sredstava	(8.703)	(1.415)	(256)	(5.329)	(15.703)
Dobit/(gubitak) iz redovnog poslovanja	2.090	873	122	(1.044)	2.041
Kapitalna ulaganja	23.398	23.610	7	2.205	49.220

Rezultati navedenih segmenata za godinu koja završava 31. prosinca 2013. godine su kako slijedi:

<i>(u tisućama kuna)</i>	Lučke usluge	Skladištenje tekućih derivata	Pomorske usluge	Ostali segmenti	Ukupno Grupa
Prihodi od prodaje	93.050	10.772	12.073	2.258	118.153
Dobit/(gubitak) iz poslovanja prije amortizacije	6.955	3.622	(923)	5.801	15.455
Amortizacija	(9.676)	(1.410)	(378)	(241)	(11.705)
Dobit/(gubitak) iz redovnog poslovanja	(2.721)	2.212	(1.301)	5.560	3.750
Kapitalna ulaganja	5.191	770	171	2.862	8.994

BILJEŠKE UZ FINACIJSKE IZVJEŠTAJE

ZA GODINU KOJA JE ZAVRŠILA 31. PROSINCA 2014. (NASTAVAK)

BILJEŠKA 7 – INFORMACIJE O POSLOVNIM SEGMENTIMA (nastavak)

Djelatnost Grupe i Društva obavlja se u tri glavna zemljopisna područja. Prihodi od prodaje raspoređeni su po zemljopisnim područjima na temelju sjedišta kupca.

	Luka Ploče Grupa		Luka Ploče d.d.	
	2014.	2013.	2014.	2013.
	<i>(u tisućama kuna)</i>		<i>(u tisućama kuna)</i>	
Bosna i Hercegovina	65.769	87.005	74.173	81.455
Hrvatska	17.710	17.293	12.454	13.763
Zemlje Europske unije	26.499	11.267	8.747	2.288
Ostalo	3.266	2.588	606	2.118
Ukupno	113.244	118.153	95.980	99.624

Rizik koncentracije prodaje

Grupa ostvaruje 16% (2013.: 15%) prihoda od prodaje prema domaćim kupcima dok 84% (2013.: 85%) prihoda od prodaje Grupa ostvaruje od prodaje stranim kupcima (u smislu geografske lokacije kupaca) što najvećim dijelom otpada na prodaju kupcima iz BiH koja generira 58% prihoda (2013.: 74%). Grupa određuje prodajne cijene prema kupcima u skladu s makroekonomskim uvjetima koje prevladavaju na svakom od tržištu gdje su kupci locirani imajući u vidu maksimalne i odobrene tarife za usluge obuhvaćene koncesijskim ugovorom.

Prihodi Grupe u značajnoj su mjeri izloženi volatilnosti zbog relativno visoke koncentracije prihoda na mali broj kupaca. Top pet kupaca Grupe generiralo je približno 55% ukupnih prihoda od prodaje (2013.: 44%) od čega najveći utjecaj na prihode Grupe i Društva imaju dva najveća kupca s kojima se ostvaruje 44% ukupnih prihoda u 2014. godini (2013.: 27%). Kao rezultat izloženosti malom broju kupaca, Društvo upravlja ovim rizikom kroz aktivnu i učestalu komunikaciju s ključnim kupcima, stjecanje novih kupaca te kroz praćenje relevantnih konkurenata i tržišnih uvjeta kako na lokalnoj tako i na međunarodnoj razini.

BILJEŠKE UZ FINANCIJSKE IZVJEŠTAJE

ZA GODINU KOJA JE ZAVRŠILA 31. PROSINCA 2014. (NASTAVAK)

BILJEŠKA 8 – PRIHODI

	Luka Ploče Grupa		Luka Ploče d.d.	
	2014.	2013.	2014.	2013.
	<i>(u tisućama kuna)</i>		<i>(u tisućama kuna)</i>	
Prihodi od prodaje				
Prihodi od prodaje usluga				
- u zemlji	17.710	17.293	12.454	13.763
- u inozemstvu	95.534	100.860	83.526	85.861
	113.244	118.153	95.980	99.624
Ostali prihodi				
Prihodi od kamata	5.220	5.005	6.149	5.231
Ostali prihodi	1.631	1.188	853	774
	6.851	6.193	7.002	6.005
	120.095	124.346	102.982	105.629

Prihodi od kamata odnose se na prihode od kamata na kratkoročne bankovne depozite.

BILJEŠKA 9 – TROŠKOVI USLUGA

	Luka Ploče Grupa		Luka Ploče d.d.	
	2014.	2013.	2014.	2013.
	<i>(u tisućama kuna)</i>		<i>(u tisućama kuna)</i>	
Popravci i održavanje	3.992	3.514	13.005	12.933
Komunalne naknade	6.140	5.885	5.624	5.262
Intelektualne usluge	3.422	3.123	2.936	2.608
Troškovi zaštite	2.573	2.633	2.573	2.633
Troškovi propagande i reprezentacije	949	821	700	571
Prijevoz i troškovi telekomunikacija	697	1.856	441	423
Ostale usluge	1.564	645	588	564
	19.337	18.477	25.867	24.994

Komunalne naknade uključuju i naknade po koncesijskim ugovorima u iznosu od 2.928 tisuća kuna (2013.: 2.957 tisuća kuna) od čega se 1.758 tisuća kuna odnosi na varijabilni dio koncesijskih naknada (2013.: 1.637 tisuća kuna).

BILJEŠKE UZ FINACIJSKE IZVJEŠTAJE

ZA GODINU KOJA JE ZAVRŠILA 31. PROSINCA 2014. (NASTAVAK)

BILJEŠKA 10 – TROŠKOVI ZAPOSLENIH

	Luka Ploče Grupa		Luka Ploče d.d.	
	2014.	2013.	2014.	2013.
	<i>(u tisućama kuna)</i>		<i>(u tisućama kuna)</i>	
Plaće	41.924	41.162	31.182	30.687
Porezi i doprinosi /i/	19.506	18.630	14.305	13.512
Otpremnine i jubilarne nagrade /ii/	175	8.103	80	8.086
Ostali troškovi zaposlenika /iii/	3.779	3.559	3.060	2.793
	65.384	71.454	48.627	55.078

/i/ Doprinosi za mirovine koje su Grupa i Društvo uplatili obveznim mirovinskim fondovima za 2014. godinu iznose 10.462 tisuće kuna i 7.756 tisuća kuna (2013.: 10.541 tisuću kuna i 7.833 tisuće kuna). Doprinosi se obračunavaju kao postotak bruto plaće zaposlenika.

/ii/ Temeljem Odluke Uprave, Društvo je na dan 31. prosinca 2012. rezerviralo iznos od 15.129 tisuća kuna za otpremnine za poticanje odlaska zaposlenika. Tijekom 2013. godine otpremnine su isplaćene u punom rezerviranom iznosu. Nadalje, zbog dodatnog interesa zaposlenih za dobrovoljnim odlaskom iz Društva, u 2013. godini je isplaćeno dodatnih 8.086 tisuća kuna.

/iii/ Ostale naknade zaposlenicima uključuju darove, troškove službenog putovanja, dnevnice i druge naknade.

Na dan 31. prosinca 2014. godine u Grupi je bilo 587 zaposlenika (2013.: 592), a u Društvu 455 (2013.: 458).

BILJEŠKA 11 – OSTALI POSLOVNI RASHODI

	Luka Ploče Grupa		Luka Ploče d.d.	
	2014.	2013.	2014.	2013.
	<i>(u tisućama kuna)</i>		<i>(u tisućama kuna)</i>	
Premije osiguranja	1.694	1.780	1.438	1.550
Naknade Nadzornog Odbora	629	837	629	837
Doprinosi i članarine	592	598	570	565
Dnevnice i putni troškovi	626	562	432	460
Naknade štete, kazne i dangubine	423	370	423	370
Otpis zaštitne odjeće i obuće	381	90	381	90
Ostali troškovi zaposlenih	333	156	309	159
Bankovne provizije	317	244	231	172
Donacije	166	109	166	109
Ostali poslovni troškovi	1.290	450	718	234
	6.451	5.196	5.297	4.546

BILJEŠKE UZ FINACIJSKE IZVJEŠTAJE

ZA GODINU KOJA JE ZAVRŠILA 31. PROSINCA 2014. (NASTAVAK)

BILJEŠKA 12 – OSTALI (GUBICI) / DOBICI - NETO

	Luka Ploče Grupa		Luka Ploče d.d.	
	2014.	2013.	2014.	2013.
	<i>(u tisućama kuna)</i>		<i>(u tisućama kuna)</i>	
Otpis obveza po usklađenju (bilješka 28)	-	953	-	953
Dobici od promjene fer vrijednosti financijske imovine u računu dobiti i gubitka (bilješka 24)	54	42	54	42
Umanjenje vrijednosti ulaganja	-	(50)	-	(300)
Dobit / (gubitak) od prodaje materijalne imovine i rashodovanja/i/	255	(21)	255	(21)
Otpis investicija u tijeku/ii/	(5.110)	-	-	-
Neto tečajne razlike	1.305	(464)	1.304	(367)
	(3.496)	460	1.613	307

/i/ Prodaja materijalne imovine sastoji se od sljedećeg:

	Luka Ploče Grupa		Luka Ploče d.d.	
	2014.	2013.	2014.	2013.
	<i>(u tisućama kuna)</i>			
Neto knjigovodstvena vrijednost	(8.521)	(53)	(60)	(53)
Primici od prodaje materijalne imovine	8.776	32	315	32
Neto(gubitak)/dobit od prodaje materijalne imovine	255	(21)	255	(21)

/ii/ Otpis investicija u tijeku odnosi se na otpis projektne dokumentacije vezane uz projekt izgradnje termoelektrane Ploče proveden u društvu Luka Ploče Energija d.o.o. naknadno na nepovoljni ishod lokalnog referenduma o izgradnji iste.

BILJEŠKA 13 – FINACIJSKI PRIHODI / (RASHODI) - NETO

	Luka Ploče Grupa		Luka Ploče d.d.	
	2014.	2013.	2014.	2013.
	<i>(u tisućama kuna)</i>		<i>(u tisućama kuna)</i>	
Pozitivne / (negativne) tečajne razlike – neto/i/	27.942	(6.674)	27.572	(6.697)
Vrijednosno usklađenje ulaganja u povezana društva/ii/	-	-	(7.800)	-
Trošak kamata	(960)	(1.316)	(696)	(936)
Financijski prihodi / (rashodi) – neto	26.982	(7.990)	19.076	(7.633)

/i/ Tečajne razlike se uglavnom odnose na tečajne razlike od ulaganja u kratkoročne depozite denominirane u američkim dolarima.

/ii/ Vrijednosno usklađenje ulaganja u povezana društva odnosi se na društvo Luka Ploče Energija d.o.o. te je provedeno naknadno na nepovoljni ishod lokalnog referenduma o izgradnji termoelektrane Ploče za čiju svrhu je navedeno društvo osnovano.

BILJEŠKE UZ FINANCIJSKE IZVJEŠTAJE

ZA GODINU KOJA JE ZAVRŠILA 31. PROSINCA 2014. (NASTAVAK)

BILJEŠKA 14 – POREZ NA DOBIT

	Luka Ploče Grupa		Luka Ploče d.d.	
	2014.	2013.	2014.	2013.
	<i>(u tisućama kuna)</i>		<i>(u tisućama kuna)</i>	
Tekući porez na dobit	232	619	-	-
Odgođeni porez na dobit	-	-	-	-
	232	619	-	-

Usklađenje poreznog troška Grupe i Društva prema računu dobiti i gubitka i oporezivanju zakonskom stopom prikazano je u sljedećoj tablici:

	Luka Ploče Grupa		Luka Ploče d.d.	
	2014.	2013.	2014.	2013.
	<i>(u tisućama kuna)</i>		<i>(u tisućama kuna)</i>	
Dobitak / (gubitak) prije oporezivanja	29.376	(4.240)	26.386	(5.349)
Porez na dobit (20%)	5.875	(848)	5.277	(1.070)
Učinak neoporezivih prihoda	(307)	(258)	(216)	(138)
Učinak porezno nepriznatih troškova	428	1.068	181	279
Reinvestiranje dobiti ovisnog društva	(143)	-	-	-
Učinak poreznih olakšica /i/	(87)	(550)	-	-
Učinak iskorištenih prethodno nepriznatih poreznih gubitaka	(7.541)	(134)	(6.809)	-
Privremene vremenske razlike za koje nije priznata odgođena porezna imovina	-	-	1.560	-
Učinak poreznih gubitaka za koje nije priznata odgođena porezna imovina	2.007	1.341	7	929
Porezni trošak	232	619	-	-

/i/ Grupa obavlja gospodarske djelatnosti unutar slobodne carinske zone te ostvaruju porezne olakšice sukladno propisima. Porezne olakšice se ostvaruje na ime ulaganja preko 1 milijun kuna u infrastrukturu unutar slobodne carinske zone (Društvo) i na ime korištenja slobodne carinske zone (ovisna društva). Ulagачi koji ispune uvjete oslobođeni su plaćanja porezne obveze u 100%-tnom iznosu, dok korisnici slobodne carinske zone plaćaju samo 50% porezne obveze.

Grupa i Društvo ne iskazuju odgođenu poreznu imovinu temeljem ostvarenih poreznih gubitaka zbog neizvjesnosti ostvarivanja uvjeta za njihovo korištenje u budućnosti. Grupa i Društvo su na kraju 2014. godine iskazali porezne gubitke u iznosu 10.033 tisuće kuna i 37 tisuća kuna (2013.: Grupa 39.058 tisuća kuna i Društvo 34.049 tisuća kuna) slobodne za prijenos u sljedećih pet godina, a koji ističu u godinama kako slijedi:

Godina isteka	Luka Ploče Grupa		Luka Ploče d.d.	
	Porezni gubitak	Nepriznata odgođena porezna imovina	Porezni gubitak	Nepriznata odgođena porezna imovina
	<i>(u tisućama kuna)</i>		<i>(u tisućama kuna)</i>	
2017.	3.328	666	-	-
2018.	6.705	1.341	37	7
	10.033	2.007	37	7

U skladu s propisima Republike Hrvatske, porezna uprava može bilo u koje doba pregledati knjige i evidencije društava Grupe u razdoblju od tri godine nakon isteka godine u kojoj je porezna obveza iskazana te može uvesti dodatne porezne obveze i nametnuti kazne. Upravi Grupe nisu poznate nikakve okolnosti koje bi mogle dovesti do potencijalnih značajnih obveza glede toga.

BILJEŠKE UZ FINACIJSKE IZVJEŠTAJE

ZA GODINU KOJA JE ZAVRŠILA 31. PROSINCA 2014. (NASTAVAK)

BILJEŠKA 15 – NEMATERIJALNA IMOVINA

<i>(u tisućama kuna)</i>	<u>Luka Ploče Grupa</u>	<u>Luka Ploče d.d.</u>
Stanje na dan 1. siječnja 2013.		
Nabavna vrijednost	193	-
Ispravak vrijednosti	(163)	-
Neto knjigovodstvena vrijednost	30	-
Za godinu koja je završila 31. prosinca 2013.		
Neto knjigovodstvena vrijednost na početku godine	30	-
Povećanja	34	-
Amortizacija	(24)	-
Neto knjigovodstvena vrijednost na kraju godine	40	-
Stanje na dan 31. prosinca 2013.		
Nabavna vrijednost	227	-
Ispravak vrijednosti	(187)	-
Neto knjigovodstvena vrijednost	40	-
Za godinu koja je završila 31. prosinca 2014.		
Neto knjigovodstvena vrijednost na početku godine	40	-
Povećanja	1.626	1.626
Smanjenja	(2)	-
Amortizacija	(228)	(215)
Neto knjigovodstvena vrijednost na kraju godine	1.436	1.411
Stanje na dan 31. prosinca 2014.		
Nabavna vrijednost	1.853	1.626
Ispravak vrijednosti	(417)	(215)
Neto knjigovodstvena vrijednost	1.436	1.411

Nematerijalna imovina odnosi se na ulaganja u računalni software.

BILJEŠKE UZ FINANIJSKE IZVJEŠTAJE

ZA GODINU KOJA JE ZAVRŠILA 31. PROSINCA 2014. (NASTAVAK)

BILJEŠKA 16 – NEKRETNINE, POSTROJENJA I OPREMA

Luka Ploče Grupa (u tisućama kuna)	Zemljište i zgrade	Oprema	Investicije u tijeku	Ulaganja u tuđu imovinu	Ukupno
Stanje 31. prosinca 2012.					
Nabavna vrijednost	33.757	174.271	28.259	12.725	249.012
Akumulirana amortizacija	(8.667)	(82.141)	-	(5.854)	(96.662)
Neto knjigovodstvena vrijednost	25.090	92.130	28.259	6.871	152.350
Za godinu završenu 31. prosinca 2013.					
Početna neto knjigovodstvena vrijednost	25.090	92.130	28.259	6.871	152.350
Povećanje	-	938	8.035	24	8.997
Prijenos sa imovine u pripremi	-	1.567	(1.567)	-	-
Smanjenje (bilješka 28)	-	(5.690)	-	-	(5.690)
Amortizacija	(680)	(10.200)	-	(728)	(11.608)
Zaključno neto knjigovodstveno stanje	24.410	78.745	34.727	6.167	144.049
Stanje 31. prosinca 2013.					
Nabavna vrijednost	33.572	167.700	34.727	12.758	248.757
Akumulirana amortizacija	(9.162)	(88.955)	-	(6.591)	(104.708)
Neto knjigovodstvena vrijednost	24.410	78.745	34.727	6.167	144.049
Za godinu završenu 31. prosinca 2014.					
Početna neto knjigovodstvena vrijednost	24.410	78.745	34.727	6.167	144.049
Povećanje	-	-	47.430	162	47.592
Prijenos sa imovine u pripremi	-	715	(715)	-	-
Smanjenje (bilješka 12)	-	(60)	(13.571)	-	(13.631)
Amortizacija	(679)	(8.828)	-	(762)	(10.269)
Zaključno neto knjigovodstveno stanje	23.731	70.572	67.871	5.567	167.741
Stanje 31. prosinca 2014.					
Nabavna vrijednost	33.496	162.891	67.871	12.730	276.988
Akumulirana amortizacija	(9.765)	(92.319)	-	(7.163)	(109.247)
Neto knjigovodstvena vrijednost	23.731	70.572	67.871	5.567	167.741

Investicije u tijeku odnose se poglavito na ulaganje u kapacitete terminala za rasute terete i prateću mehanizaciju.

BILJEŠKE UZ FINANIJSKE IZVJEŠTAJE

ZA GODINU KOJA JE ZAVRŠILA 31. PROSINCA 2014. (NASTAVAK)

BILJEŠKA 16 – NEKRETNINE, POSTROJENJA I OPREMA (nastavak)

Luka Ploče d.d. (u tisućama kuna)	Zemljište i zgrade	Oprema	Investicije u tijeku	Ulaganja u tudu imovinu	Ukupno
Stanje 31. prosinca 2012.					
Nabavna vrijednost	13.504	134.595	-	12.408	160.507
Akumulirana amortizacija	(2.267)	(52.504)	-	(5.575)	(60.346)
Neto knjigovodstvena vrijednost	11.237	82.091	-	6.833	100.161
Za godinu završenu 31. prosinca 2013.					
Početna neto knjigovodstvena vrijednost	11.237	82.091	-	6.833	100.161
Povećanje	-	2.182	3.063	-	5.245
Smanjenje (bilješka 28)	-	(5.690)	-	-	(5.690)
Amortizacija	(189)	(8.676)	-	(714)	(9.579)
Zaključno neto knjigovodstveno stanje	11.048	69.907	3.063	6.119	90.137
Stanje 31. prosinca 2013.					
Nabavna vrijednost	13.504	127.829	3.063	12.408	156.804
Akumulirana amortizacija	(2.456)	(57.922)	-	(6.289)	(66.667)
Neto knjigovodstvena vrijednost	11.048	69.907	3.063	6.119	90.137
Za godinu završenu 31. prosinca 2014.					
Početna neto knjigovodstvena vrijednost	11.048	69.907	3.063	6.119	90.137
Povećanje	158	601	21.006	-	21.765
Smanjenje	-	(60)	-	-	(60)
Amortizacija	(189)	(7.488)	-	(714)	(8.391)
Zaključno neto knjigovodstveno stanje	11.017	62.960	24.069	5.405	103.451
Stanje 31. prosinca 2014.					
Nabavna vrijednost	13.662	127.785	24.069	12.408	177.924
Akumulirana amortizacija	(2.645)	(64.825)	-	(7.003)	(74.473)
Neto knjigovodstvena vrijednost	11.017	62.960	24.069	5.405	103.451

Investicije u tijeku odnose se poglavito na ulaganje u kapacitete terminala za rasute terete i prateću mehanizaciju.

Oprema Grupe i Društva neto knjigovodstvene vrijednosti u iznosu 46.047 tisuća kuna na dan 31. prosinca 2014. godine (2013.: Grupa i Društvo 54.012 tisuća kuna) založene su kao sredstvo osiguranja otplate financijskog najma (bilješka 28).

Oprema koja se nalazi u financijskom najmu je kako slijedi:

	Luka Ploče Grupa		Luka Ploče d.d.	
	2014.	2013.	2014.	2013.
	(u tisućama kuna)		(u tisućama kuna)	
Nabavna vrijednost	69.270	69.207	69.270	69.207
Akumulirana amortizacija	(23.223)	(15.195)	(23.223)	(15.195)
Neto knjigovodstvena vrijednost	46.047	54.012	46.047	54.012

BILJEŠKE UZ FINANCIJSKE IZVJEŠTAJE

ZA GODINU KOJA JE ZAVRŠILA 31. PROSINCA 2014. (NASTAVAK)

BILJEŠKA 17 – ULAGANJA U NEKRETNINE

	Luka Ploče Grupa		Luka Ploče d.d.	
	2014.	2013.	2014.	2013.
	<i>(u tisućama kuna)</i>		<i>(u tisućama kuna)</i>	
Nabavna vrijednost	6.404	6.404	6.404	6.404
Akumulirana amortizacija	(1.441)	(1.345)	(1.441)	(1.345)
Neto knjigovodstvena vrijednost	4.963	5.059	4.963	5.059

Društvo kao ulaganje u nekretnine iskazuje stanove koji se unajmljuju bivšim i sadašnjim zaposlenicima po minimalnim najamninama. Na temelju trenutnih tržišnih cijena i lokacije, Uprava je utvrdila da je fer vrijednost ulaganja približno jednaka neto knjigovodstvenoj vrijednosti.

Grupa i Društvo su u 2014. godini ostvarili 101 tisuću kuna prihoda od najma (2013.: 76 tisuća kuna) iskazani u ostalim приходima, te trošak amortizacije u iznosu 97 tisuća kuna (2013.: 97 tisuća kuna).

Očekivani minimalni primici od danih najмова su kako slijedi:

	Luka Ploče Grupa		Luka Ploče d.d.	
	2014.	2013.	2014.	2013.
	<i>(u tisućama kuna)</i>		<i>(u tisućama kuna)</i>	
Do jedne godine	101	76	101	76
Od jedne do 5 godina	404	304	404	304
Preko pet godina	1.111	912	1.111	912
Ukupno	1.616	1.292	1.616	1.292

BILJEŠKE UZ FINACIJSKE IZVJEŠTAJE

ZA GODINU KOJA JE ZAVRŠILA 31. PROSINCA 2014. (NASTAVAK)

BILJEŠKA 18 – ULAGANJA U OVISNA DRUŠTVA

Udjeli Društva u svakom pojedinačnom ovisnom društvu na dan 31. prosinca 2014. i na dan 31. prosinca 2013.:

Ovisno društvo	Iznos udjela (u tisućama kuna)		% vlasništva 2014. i 2013.	Osnovna djelatnost
	2014.	2013.		
Luka Ploče - Održavanje d.o.o.	3.978	3.978	100%	Usluge popravaka i održavanja
Luka Šped d.o.o.	3.175	3.175	100%	Špeditorske usluge
Pomorski servis - Luka Ploče d.o.o.	1.807	1.807	100%	Usluge u pomorskom prometu
Luka Ploče Trgovina d.o.o.	24.686	10.057	100%	Trgovina
Luka Ploče Usluge d.o.o.	1.347	1.347	100%	Usluge u zračnom prometu
Hladnjača Ploče d.o.o.*	300	300	50%	Usluge skladištenja
Pločanska plovidba d.o.o.	1.173	1.173	100%	Brodarske usluge
Luka Ploče Energija d.o.o.	7.800	800	100%	Energetika
Ispravak vrijednosti /i/	(8.100)	(300)		
	36.166	22.337		

* Društvo Hladnjača d.o.o. je u stečaju te s njime nije bilo transakcija u 2014.godini.

Promjene na ulaganjima u ovisna društva su kako slijedi:

	Luka Ploče d.d.	
	2014.	2013.
	(u tisućama kuna)	
Na početku godine	22.337	21.337
Smanjenje ulaganja /ii/	(7.800)	(300)
Povećanje ulaganja /i/	21.629	1.300
Na kraju godine	36.166	22.337

i/ Društvo je tijekom 2014. godine izvršilo dodatno ulaganje u ovisno društvo Luka Ploče Trgovina uplatom novca u iznosu od 14.629 tisuća kuna (2013.: 500 tisuća kuna), te je izvršilo dodatno ulaganje u ovisno društvo Luka Ploče Energija d.o.o. u iznosu od 7.000 tisuća kuna. Tijekom 2013. godine osnovalo je ovisno društvo Luka Ploče Energija d.o.o. s novčanim ulaganjem od 800 tisuća kuna.

ii/ Zbog upitnosti provedbe projekta izgradnje termoelektrane za koji je društvo osnovano te shodno tome loših poslovnih rezultata Luka Ploče Energija d.o.o., Društvo je izvršilo umanjeње vrijednosti cjelokupnog ulaganja u iznosu od 7.800 tisuća kuna.

BILJEŠKE UZ FINANIJSKE IZVJEŠTAJE

ZA GODINU KOJA JE ZAVRŠILA 31. PROSINCA 2014. (NASTAVAK)

BILJEŠKA 19 – ULAGANJA U PRIDRUŽENA DRUŠTVA

<i>(u tisućama kuna)</i>	Luka Ploče Grupa		Luka Ploče d.d.	
	2014.	2013.	2014.	2013.
Lučka sigurnost d.o.o.	281	55	55	55
Vizir d.o.o.	152	25	25	25
Ukupno	433	80	80	80

Grupa i Društvo imaju udjele u pridruženim društvima od čega Društvo ima ulaganje u dva pridružena društva s udjelima od 49% u ukupnom iznosu od 80 tisuća kuna, dok je ostalih 51% u vlasništvu Lučke Uprave koja ima kontrolu nad tim društvima jer imenuje jedinog člana Uprave koji donosi operativne odluke, te ima većinu u nadzornim odborima tih društava. Osnovna djelatnost pridruženih društava je zaštita i čuvanje poslovnih objekata, te su transakcije s njima iskazane u bilješki 28. Grupa je tijekom 2014. priznala udjele u dobiti u pridruženim društvima u visini od 353 tisuće kuna.

Osnovne financijske informacije o pridruženim društvima na datum izvještavanja su kako slijedi:

<i>(u tisućama kuna)</i>	Lučka sigurnost d.o.o.		Vizir d.o.o.	
	2014.	2013.	2014.	2013.
Imovina	1.052	1.014	480	472
Obveze	(312)	(306)	(166)	(163)
Neto imovina	739	708	314	309

BILJEŠKA 20 – DANI DUGOROČNI KREDITI

<i>(u tisućama kuna)</i>	Luka Ploče Grupa		Luka Ploče d.d.	
	2014.	2013.	2014.	2013.
Dugoročni krediti				
- Zaposlenicima	3.497	3.797	3.497	3.798
- Članovima Nadzornog odbora	364	385	364	385
- Povezanim stranama	-	-	6.758	14.236
	3.861	4.182	10.619	18.419
Tekuće dospijeće	(708)	(605)	(3.966)	(605)
	3.153	3.577	6.653	17.814

U prethodnim godinama Društvo je prodalo stanove svojim zaposlenicima putem dugoročnih kredita u skladu sa zakonima Republike Hrvatske. Rok otplate kredita je u razdoblju od 20 – 35 godina uz kamatnu stopu od 1% godišnje. Krediti se otplaćuju redovno u mjesečnim obrocima. Krediti nisu diskontirani. Krediti su osigurani hipotekama nad stanovima. Društvo ima obvezu 65% primljenih otplata uplatiti u državni proračun (bilješka 28). Svi krediti su denominirani u kunama.

U 2011. godini odobreni su dugoročni krediti za 3 člana Nadzornog odbora u ukupnom iznosu od 450 tisuća kuna. Krediti su odobreni po kamatnoj stopi od 4%, s dospeljećem od 7 godina. Krediti su osigurani zadužnicama.

U 2012. godini odobren je novi kredit ovisnom društvu Luka Ploče Trgovina u iznosu od 1.000 tisuća kuna. Kredit je odobren na rok od 8 godina. Kratkoročni krediti odobreni u 2011.godini u iznosu od 2.500 tisuća kuna prolongirani su na rok od 8 godina (bilješka 22). Krediti su odobreni u kunama uz kamatnu stopu od 7%, te nisu osigurani. Dodatno, u 2013. godini, sukladno odluci Nadzornog odbora, sklopljen je ugovor između Luka Ploče d.d. i Luka Ploče Trgovina d.o.o. prema kojem su sve obveze Luka Ploče Trgovina d.o.o. prema Luka Ploče d.d. iz prethodnih razdoblja u iznosu od 10.260 tisuća kuna pretvorene u zajam. Trajanje zajma je 2 godine uz kamatnu stopu 7%. Zajam nije osiguran.

BILJEŠKE UZ FINANCIJSKE IZVJEŠTAJE

ZA GODINU KOJA JE ZAVRŠILA 31. PROSINCA 2014. (NASTAVAK)

BILJEŠKA 20 – DANI DUGOROČNI KREDITI (nastavak)

Dospijeće danih dugoročnih kredita je kako slijedi:

	Luka Ploče Grupa		Luka Ploče d.d.	
	2014.	2013.	2014.	2013.
	<i>(u tisućama kuna)</i>		<i>(u tisućama kuna)</i>	
Do jedne godine	708	605	3.966	605
Od jedne do 5 godina	1.610	1.724	1.651	12.344
Preko pet godina	1.543	1.853	5.002	5.470
Ukupno	3.861	4.182	10.619	18.419

BILJEŠKA 21 – ZALIHE

	Luka Ploče Grupa		Luka Ploče d.d.	
	2014.	2013.	2014.	2013.
	<i>(u tisućama kuna)</i>		<i>(u tisućama kuna)</i>	
Sirovine	1.180	1.158	330	131
Rezervni dijelovi	371	326	142	97
Trgovačka roba	114	78	-	-
	1.665	1.562	472	228

BILJEŠKA 22 – POTRAŽIVANJA OD KUPACA I OSTALA POTRAŽIVANJA

	Luka Ploče Grupa		Luka Ploče d.d.	
	2014.	2013.	2014.	2013.
	<i>(u tisućama kuna)</i>		<i>(u tisućama kuna)</i>	
Potraživanja od kupaca u zemlji	3.064	5.820	7.016	6.447
Potraživanja od kupaca u inozemstvu	25.965	30.095	23.906	28.305
Umanjenje vrijednosti potraživanja	(499)	(3.572)	(183)	(839)
	28.530	32.343	30.739	33.913
Tekuće dospijeće dugoročnih kredita (bilješka 20)	708	605	3.966	605
Potraživanja od države	184	203	135	203
Potraživanja za pretporez	3.785	715	3.751	690
Predujmovi	326	228	6	175
Jamčevine	31	74	31	74
Ostala potraživanja	1.563	1.330	1.327	1.072
	35.127	35.498	39.955	36.732

BILJEŠKE UZ FINACIJSKE IZVJEŠTAJE

ZA GODINU KOJA JE ZAVRŠILA 31. PROSINCA 2014. (NASTAVAK)

BILJEŠKA 22 – POTRAŽIVANJA OD KUPACA I OSTALA POTRAŽIVANJA (nastavak)

Na dan 31. prosinca 2014. godine, Grupa iskazuje potraživanja od kupaca u iznosu od 16.986 tisuća kuna (2013.: 18.242 tisuća kuna) koja su dospjela i nisu ispravljena, a Društvo 20.337 tisuća kuna (2013.: 15.878 tisuća kuna). Starost potraživanja temelji se na danima zakašnjenja poslije datuma dospijeća i prikazana su kako slijedi:

	Luka Ploče Grupa		Luka Ploče d.d	
	2014.	2013.	2014.	2013.
	<i>(u tisućama kuna)</i>		<i>(u tisućama kuna)</i>	
do 30 dana	7.310	4.567	7.034	4.294
do 60 dana	3.921	3.608	3.469	3.441
do 90 dana	1.215	2.690	1.040	2.669
Preko 90 dana	4.540	7.377	8.794	5.474
	16.986	18.242	20.337	15.878

Navedena potraživanja odnose se na veći broj kupaca za koje prema povijesnim podacima nije upitna naplativost.

Potraživanja koja su starija od 90 dana od datuma dospijeća razmatraju se za umanjenje vrijednosti. Prema povijesnim podacima, procijenjeno je da će navedena potraživanja ipak biti naplaćena.

Fer vrijednost potraživanja od kupaca približno je jednaka njihovom knjigovodstvenom iznosu.

Na dan 31. prosinca 2014. godine iznos ispravka potraživanja za Grupu iznosi 499 tisuća kuna (2013.: 3.572 tisuće kuna) te za Društvo iznosi 183 tisuća kuna (2013.: 839 tisuća kuna). Ispravak se odnosi na kupce koji kasne s plaćanjem, a nalaze se u teškoj ekonomskoj situaciji.

Stanja i promjene ispravka vrijednosti potraživanja od kupaca i ostalih potraživanja su kako slijedi:

	Luka Ploče Grupa		Luka Ploče d.d.	
	2014.	2013.	2014.	2013.
	<i>(u tisućama kuna)</i>		<i>(u tisućama kuna)</i>	
Na početku godine	3.572	5.669	839	342
Umanjenje vrijednosti	451	1.492	151	840
Naplaćena ranije otpisana potraživanja	(721)	(722)	(721)	(207)
Isknjiženje	(2.803)	(2.867)	(86)	(136)
Na kraju godine	499	3.572	183	839

Financijska imovina preračunata je iz sljedećih valuta:

	Luka Ploče Grupa		Luka Ploče d..d	
	2014.	2013.	2014.	2013.
	<i>(u tisućama kuna)</i>		<i>(u tisućama kuna)</i>	
EUR	25.466	5.614	17.982	3.399
USD	-	22.513	-	20.852
Kune	3.803	4.895	16.754	10.341
	29.269	33.022	34.736	34.592

BILJEŠKE UZ FINACIJSKE IZVJEŠTAJE

ZA GODINU KOJA JE ZAVRŠILA 31. PROSINCA 2014. (NASTAVAK)

BILJEŠKA 23 – KRATKOROČNI DEPOZITI

Na dan 31. prosinca 2014. Društvo ima plasirano 10 depozita u vrijednosti od 225.556 tisuća kuna, a Grupa ima plasirano 11 depozita u vrijednosti od 225.814 tisuća kuna (2013.: Društvo u vrijednosti od 198.124 tisuće kuna i Grupa u vrijednosti od 198.379 tisuća kuna imaju plasirano 8 depozita) kod poslovnih banaka denominiranih u USD (2013.: USD). Depoziti dospijevaju u 2015. godini. Kamatne stope su bile od 1% do 2,55%. Ukupni iznos depozita korišten kao osiguranje kredita za 2014 godinu iznosi 94.532 tisuće kuna (2013.: 0 kuna).

BILJEŠKA 24 – FINACIJSKA IMOVINA PO FER VRIJEDNOSTI U RAČUNU DOBITI I GUBITKA

	Luka Ploče Grupa		Luka Ploče d.d.	
	2014.	2013.	2014.	2013.
	<i>(u tisućama kuna)</i>		<i>(u tisućama kuna)</i>	
Na početku godine	459	417	459	417
Prodaja financijske imovine	(355)	-	(355)	-
Dobici od fer vrijednosti (bilješka 10)	55	42	55	42
Na kraju godine	159	459	159	459

Na dan 31. prosinca 2014. godine iznos od 159 tisuća kuna (2013.: 459 tisuća kuna) odnosi se na dionice kotiranih društava u kojima vlasništvo Grupe ne prelazi 20%. Procjena fer vrijednosti opisana je u bilješci 3.3. Financijska imovina po fer vrijednosti u računu dobiti i gubitka denominirana je u kunama.

BILJEŠKA 25 – NOVAC I NOVČANI EKVIVALENTI

	Luka Ploče Grupa		Luka Ploče d.d.	
	2014.	2013.	2014.	2013.
	<i>(u tisućama kuna)</i>		<i>(u tisućama kuna)</i>	
Žiro račun	6.112	1.891	509	501
Devizni račun	20.769	28.503	15.916	24.251
Depoziti do 3 mjeseca	3.108	-	-	-
	29.989	30.394	16.425	24.752

U 2014. i 2013. godini kamatna je stopa, na sredstva na žiro i tekućim računima, iznosila 0,5 – 2%.

Novac i novčani ekvivalenti preračunati su iz sljedećih valuta:

	Luka Ploče Grupa		Luka Ploče d.d.	
	2014.	2013.	2014.	2013.
	<i>(u tisućama kuna)</i>		<i>(u tisućama kuna)</i>	
EUR	12.996	5.735	9.661	3.399
USD	7.772	22.768	6.254	20.852
Kune	9.220	1.891	509	501
Ostalo	1	-	1	-
	29.989	30.394	16.425	24.752

BILJEŠKE UZ FINACIJSKE IZVJEŠTAJE

ZA GODINU KOJA JE ZAVRŠILA 31. PROSINCA 2014. (NASTAVAK)

BILJEŠKA 26 – KAPITAL I REZERVE

Dionički kapital

Vlasnička struktura na dan 31. prosinca 2014. i 2013. godine izgledala je kako slijedi:

Dioničari	2014.		2013.	
	Broj dionica	Vlasništvo (%)	Broj dionica	Vlasništvo (%)
Mali dioničari	188.061	44,46	175.637	41,52
Prvo Plinarsko Društvo d.o.o.	105.514	24,95	-	-
Obvezni mirovinski fondovi	78.035	18,45	79.874	18,89
Financijske institucije	22.099	5,22	49.465	11,69
Dobrovoljni mirovinski fondovi	27.539	6,51	31.742	7,51
Hrvatski fond za privatizaciju	-	-	47.037	11,12
Hrvatski zavod za mirovinsko osiguranje	-	-	37.493	8,86
Vlastite dionice	1.719	0,41	1.719	0,41
Ukupno	422.967	100,0	422.967	100,0

Dionički kapital na 31.12.2014. godine iznosi 169.187 tisuća kuna (2013.: 169.187 tisuća kuna) te se sastoji od 422.967 redovnih dionica (31. prosinca 2013.: 422.967 dionica) nominalne vrijednosti od 400 kuna (31. prosinca 2013.: 400 kuna).

Premija za izdane dionice

Po novoizdanim dionicama u 2011. godini Društvo je ostvarilo premiju od 90.159 tisuća kuna koja je umanjena za troškove izdavanja novih dionica u iznosu 2.052 tisuća kuna, te na dan 31. prosinca 2014. godine premija za izdane dionice iznosi 88.107 tisuća kuna (2013.: 88.107 tisuća kuna).

Ostale rezerve

Na dan 31. prosinca 2014. godine Društvo iskazuje ostale rezerve u ukupnom iznosu od 48.159 tisuća kuna (2013.: 48.159 tisuća kuna), a Grupa 49.254 tisuća kuna (2013.: 49.342 tisuća kuna). Rezerve za vlastite dionice iznose 7.838 tisuća kuna (2013.: 7.838 tisuća kuna) od čega je za stjecanje vlastitih dionica dan 31. prosinca 2014. godine bilo iskorišteno 1.066 tisuća kuna. Ostale rezerve su raspodjeljive.

Zakonske rezerve

Zakonske rezerve u iznosu od 5.444 tisuća kuna (2013.: 5.444 tisuća kuna) formirane se sukladno hrvatskim propisima koji propisuju da je Društvo dužno u zakonske rezerve unositi dvadeseti dio (5%) dobiti tekuće godine sve dok te rezerve zajedno s kapitalnom dobiti ne dosegnu visinu od pet posto (5%) temeljnog kapitala Društva. Ova rezerva nije raspodjeljiva.

Vlastite dionice

U 2011. godini Društvo je otkupilo 380 vlastitih dionica po cijeni između 680 i 770 kuna po dionici. U 2012. godini Društvo je otkupilo 626 vlastitih dionica po cijeni između 550 i 611 kuna po dionici. U 2013. godini Društvo je otkupilo 713 vlastitih dionica po cijeni između 569 i 597 kuna po dionici.

Rezerva za reinvestiranu dobit

Ovisno društvo Luka Ploče Trgovina d.o.o. tijekom 2014. godine ostvarilo je dobit prije oporezivanja u iznosu 872 tisuće kuna. Nadzorni odbor ovisnog društva dao je suglasnost o reinvestiranju dijela dobiti u svrhu kapitalnih ulaganja u infrastrukturne kapacitete u iznosu od 715 tisuća kuna za koji će tijekom 2015.godine biti registrirano povećanje temeljnog kapitala ovisnog društva. Sukladno važećoj poreznoj regulativi, ovisno društvo priznalo je navedeni iznos reinvestirane dobiti kao poreznu olakšicu poreza na dobit što je rezultiralo umanjnjem tekućeg poreza na dobit u iznosu od 143 tisuće kuna. Ukoliko povećanje temeljnog kapitala ne bude registrirano do 31. listopada 2015. godine, porezna olakšica će, sukladno odredbama važeće porezne regulative, biti stornirana što bi rezultiralo poreznim troškom od 143 tisuće kuna sa pripadajućim kamatama. Ukoliko bi došlo do isplate navedenih rezervi dioničarima tijekom budućih razdoblja ili smanjenja temeljnog kapitala kreiranog iz reinvestiranja dobiti, ta bi transakcija rezultirala ukidanjem prvobitne olakšice te retroaktivnim stvaranjem porezne obveze od dana kada je odlukom o reinvestiranju ostvarena prvobitna porezna olakšica.

BILJEŠKE UZ FINACIJSKE IZVJEŠTAJE

ZA GODINU KOJA JE ZAVRŠILA 31. PROSINCA 2014. (NASTAVAK)

BILJEŠKA 27 –ZARADA/(GUBITAK) PO DIONICI

Osnovni dobitak / (gubitak) po dionici izračunava se na način da se neto dobitak / (gubitak) Društva podijeli s ponderiranim prosječnim brojem redovnih dionica koje su izdane tijekom godine, koji ne uključuje prosječan broj redovnih dionica koje je Društvo kupilo i koje drži kao vlastite dionice. Osnovni dobitak / (gubitak) po dionici jednak je razrijeđenom dobitku / (gubitku) po dionici jer Društvo nije izdalo nikakve razrijeđive financijske instrumente.

	Luka Ploče Grupa		Luka Ploče d.d.	
	2014.	2013.	2014.	2013.
Neto dobitak / (gubitak) dioničarima iz kontinuiranog poslovanja (u tisućama kuna)	29.149	(4.809)	26.386	(5.349)
Prosječni ponderirani broj dionica	421.248	421.248	421.248	421.248
Osnovni/razrijeđeni dobitak / (gubitak) po dionici iz kontinuiranog poslovanja(u kunama)	69,20	(11,42)	62,64	(12,70)

BILJEŠKA 28 – POSUDBE

	Luka Ploče Grupa		Luka Ploče d.d.	
	2014.	2013.	2014.	2013.
	<i>(u tisućama kuna)</i>		<i>(u tisućama kuna)</i>	
Financijski najam	19.723	31.214	19.567	31.033
Obveze prema bankama	7.661	-	-	-
Obveze prema državi (Bilješka 20)	2.280	2.476	2.280	2.476
	29.664	33.690	21.847	33.509
Tekuće dospijeće	(10.497)	(12.105)	(8.872)	(12.045)
Ukupno dugoročne posudbe	19.167	21.585	12.975	21.464

	Luka Ploče Grupa		Luka Ploče d.d.	
	2014.	2013.	2014.	2013.
	<i>(u tisućama kuna)</i>		<i>(u tisućama kuna)</i>	
Tekuće dospijeće	10.497	12.105	8.872	12.045
Kratkoročni krediti od banaka	24.645	-	24.674	-
Ukupno kratkoročne posudbe	35.142	12.105	33.546	12.045

Ugovorna dospijeća posudbi na datum izvještavanja bila su slijedi:

	Luka Ploče Grupa		Luka Ploče d.d.	
	2014.	2013.	2014.	2013.
	<i>(u tisućama kuna)</i>		<i>(u tisućama kuna)</i>	
Do 1 godine (tekuće dospijeće)	35.142	12.105	33.546	12.045
Između 1 i 5 godina	18.406	17.758	12.214	17.635
Preko 5 godina	761	3.827	761	3.829
	54.309	33.690	46.521	33.509

BILJEŠKE UZ FINANIJSKE IZVJEŠTAJE

ZA GODINU KOJA JE ZAVRŠILA 31. PROSINCA 2014. (NASTAVAK)

BILJEŠKA 28 – POSUDBE (nastavak)

Kreditni banaka

Kreditni banaka odnose se na kratkoročne revolving kredite od komercijalne banke koji nosi fiksnu kamatnu stopu od 4%.

Obveze prema državi za prodane stanove

Na ime prodaje stanova svojim zaposlenicima na dugoročni kredit, Društvo je obvezno 65% otplaćenog obroka uplatiti u državni proračun (bilješka 20).

Financijski najam

Luka Ploče d.d. na dan 31. prosinca 2014. koristi tri financijska najma dobivena od leasing tvrtke denominirana u EUR i najam u HRK od Lučke Uprave.

Financijski najmovi s leasing tvrtkom za nabavke dizalice dospijevaju 2015. i 2016. godine. Efektivna kamatna stopa po ovim najmovima je u 2014. iznosila 3,95% (2013.: 3,87%). Na dan 31. prosinca 2014. godine ukupna obveza po financijskom najmu iznosi 7.915 tisuća kuna (2013.: 11.523 tisuća kuna) od čega 1.272 tisuća kuna dospijeva tijekom 2015. godine.

Najam od Lučke Uprave sklopljen je 2008. godine i otplaćuje se u jednakim mjesečnim ratama. Najam dospijeva 2024. godine. Na dan 31. prosinca 2013. godine, Društvo i Lučka Uprava izvršili su usklađivanje međusobnih obveza i potraživanja po navedenom financijskom najmu sukladno čemu je Društvo izvršilo umanjene preuzetih financijskih obveza za 6.590 tisuća kuna, kao i umanjene imovine u najmu za 5.637 tisuća kuna, dok je učinak usklade iskazan u liniji Ostali dobiti / (gubici) u iznosu od 953 tisuće kuna. Financijski najmovi osigurani su imovinom preuzetom u najam čija je sadašnja vrijednost na 31. prosinca 2014. iskazana u bilješci 16 te zadužnicama, mjenicama, policama osiguranja i kratkoročnim depozitima.

Sadašnja vrijednost obveza po financijskom najmu je kako slijedi:

	Luka Ploče Grupa		Luka Ploče d.d.	
	2014.	2013.	2014.	2013.
	<i>(u tisućama kuna)</i>		<i>(u tisućama kuna)</i>	
Do 1 godine (tekuće dospijeće)	8.954	12.458	8.860	12.390
Između 1 i 5 godina	11.152	17.083	11.090	16.953
Preko 5 godina	-	2.718	-	2.718
Budući trošak financiranja	(383)	(1.045)	(383)	(1.028)
Sadašnja vrijednost obveze	19.723	31.214	19.567	31.033

Knjigovodstvena vrijednost posudbi sa varijabilnim kamatnim stopama je kako slijedi (preostale posudbe iskazane su po fiksnim stopama):

	Luka Ploče Grupa		Luka Ploče d.d.	
	2014.	2013.	2014.	2013.
	<i>(u tisućama kuna)</i>		<i>(u tisućama kuna)</i>	
Referentna stopa: 3-mjesečni EURIBOR	19.567	31.033	19.567	31.033

Valutna struktura posudbi je kako slijedi:

	Luka Ploče Grupa		Luka Ploče d.d.	
	2014.	2013.	2014.	2013.
	<i>(u tisućama kuna)</i>		<i>(u tisućama kuna)</i>	
EUR	19.823	14.126	11.652	13.928
USD	10.674	-	10.674	-
Kune	23.812	19.564	24.195	19.581
	54.309	33.690	46.521	33.509

Valutni rizik je detaljnije objašnjen u bilješci 4.

BILJEŠKE UZ FINACIJSKE IZVJEŠTAJE

ZA GODINU KOJA JE ZAVRŠILA 31. PROSINCA 2014. (NASTAVAK)

BILJEŠKA 29 – REZERVIRANJA

Grupa	Sudski sporovi	Primanja zaposlenih	Ukupno
<i>(u tisućama kuna)</i>			
Stanje 1. siječnja 2014.	525	2.635	3.160
Povećanje	-	392	392
Ukinuto	-	(247)	(247)
Iskorišteno tijekom godine	(332)	(78)	(410)
Stanje 31. prosinca 2014.	193	2.702	2.895
Analiza ukupnih rezerviranja			
Dugoročni dio	193	2.467	2.660
Kratkoročni dio	-	235	235
	193	2.702	2.895
Društvo	Sudski sporovi	Primanja zaposlenih	Ukupno
<i>(u tisućama kuna)</i>			
Stanje 1. siječnja 2014.	392	2.014	2.406
Povećanje	-	293	293
Ukinuto	-	(212)	(212)
Iskorišteno tijekom godine	(332)	(16)	(348)
Stanje 31. prosinca 2014.	60	2.079	2.139
Analiza ukupnih rezerviranja			
Dugoročni dio	60	1.858	1.918
Kratkoročni dio	-	221	221
	60	2.079	2.139

Rezerviranja se odnose na sudske sporove, dugoročna i kratkoročna primanja zaposlenih kao što je definirano kolektivnim ugovorom. Dugoročna rezerviranja odnose se na sudske sporove, jubilarne nagrade i otpremnine prilikom umirovljenja, dok se kratkoročna rezerviranja odnose na tekući dio otpremnina, jubilarnih nagrada te neiskorištene dane godišnjeg odmora na dan 31. prosinca 2014. godine.

BILJEŠKE UZ FINANIJSKE IZVJEŠTAJE

ZA GODINU KOJA JE ZAVRŠILA 31. PROSINCA 2014. (NASTAVAK)

BILJEŠKA 30 – OBVEZE PREMA DOBAVLJAČIMA I OSTALE OBVEZE

	Luka Ploče Grupa		Luka Ploče d.d.	
	2014.	2013.	2014.	2013.
	<i>(u tisućama kuna)</i>		<i>(u tisućama kuna)</i>	
Obveze prema dobavljačima u zemlji	6.553	5.043	9.694	7.968
Obveze prema dobavljačima u inozemstvu	210	1.199	195	1.184
	<u>6.763</u>	<u>6.242</u>	<u>9.889</u>	<u>9.152</u>
Obveze za neto plaće	3.598	3.365	2.703	2.514
Porezi/doprinosi iz plaća/na plaće	2.202	2.130	1.476	1.336
Obveze za prema državi	2.348	909	113	750
Obveze za primljene predujmove	306	300	-	-
Odgođeni prihodi	68	148	-	-
Ostalo	178	39	-	-
	<u>15.463</u>	<u>13.133</u>	<u>14.181</u>	<u>13.752</u>

Obveze prema dobavljačima koje čine financijske obveze preračunate su iz sljedećih valuta:

	Luka Ploče Grupa		Luka Ploče d.d.	
	2014.	2013.	2014.	2013.
	<i>(u tisućama kuna)</i>		<i>(u tisućama kuna)</i>	
EUR	15	70	-	55
USD	195	1.129	195	1.129
Kune	6.553	5.043	9.694	7.968
	<u>6.763</u>	<u>6.242</u>	<u>9.889</u>	<u>9.152</u>

BILJEŠKE UZ FINACIJSKE IZVJEŠTAJE

ZA GODINU KOJA JE ZAVRŠILA 31. PROSINCA 2014. (NASTAVAK)

BILJEŠKA 31 – TRANSAKCIJE S POVEZANIM STRANAMA

Strane se smatraju povezanim ako jedna strana ima sposobnost kontrole nad drugom stranom, ako je pod zajedničkom kontrolom ili ima značajan utjecaj na poslovanje druge strane.

Povezane strane koje nisu bile uključene u konsolidaciju su Lučka Uprava kao državna ustanova (s utjecajem na poslovanje Grupe sukladno Koncesijskom ugovoru) i pridružena društva Vizir d.o.o. Ploče, Lučka Sigurnost d.o.o., Ploče (vidi bilješku 18).

Stavke koje proizlaze iz poslovnih odnosa s navedenim povezanim stranama na dan 31. prosinca 2014. i 2013. godine su kako slijedi:

	Luka Ploče Grupa		Luka Ploče d.d.	
	2014.	2013.	2014.	2013.
	<i>(u tisućama kuna)</i>		<i>(u tisućama kuna)</i>	
Potraživanja				
Lučka Uprava	23	22	24	-
Pridružena društva	-	-	-	-
Ukupno	23	22	24	-
Obveze				
Lučka Uprava	909	627	825	537
Pridružena društva	249	252	249	252
Ukupno	1.158	879	1.074	789
Prihodi				
Lučka Uprava	318	1.424	170	1.159
Pridružena društva	13	13	2	3
Ukupno	331	1.437	172	1.162
Troškovi				
Lučka Uprava	3.210	3.204	2.929	2.961
Pridružena društva	2.573	2.633	2.573	2.633
Ukupno	5.783	5.837	5.502	5.594

Priroda usluga s Lučkom upravom (komunalne usluge), pridruženim društvima (zaštita poslovnih prostora) i društvima pod zajedničkom kontrolom (osiguranje, električna energija, prijevoz) temelje se na uobičajenim komercijalnim uvjetima. Troškovi prema Lučkoj upravi uključuju i naknade po koncesijskim ugovorima u iznosu od 2.928 tisuća kuna (2013.: 2.957 tisuća kuna) od čega se 1.758 tisuća kuna odnosi na varijabilni dio koncesijskih naknada (2013.: 1.637 tisuća kuna).

Transakcije s ovisnim društvima

Društvo je tijekom 2014. godine kupilo roba i usluga od ovisnih društava u iznosu od 6.666 tisuća kuna (2013.: 6.568 tisuće kuna) te je na 31. prosinca 2014. dugovalo ovisnim društvima 4.513 tisuću kuna (2013.: 3.709 tisuća kuna). Društvo je tijekom 2014. godine prodalo roba i usluga ovisnim društvima u iznosu od 10.763 tisuća kuna (2013.: 10.743 tisuće kuna) te na 31. prosinca 2014. potražuje od ovisnih društava 5.560 tisuća kuna (2013.: 4.283 tisuća kuna).

Na dan 31. prosinca 2014. godine, Društvo je imalo 6.758 tisuća kuna (2013.: 14.236 tisuća kn) po osnovi danih kredita koji nose kamatu od 7% (vidi bilješku 20). Tijekom 2014. godine, ovisna društva otplatila su po osnovi navedenih kredita ukupno 7.478 tisuća kuna.

Nadalje, tijekom 2014. godine Društvo je dokapitaliziralo ovisna društva Luka Ploče Trgovina d.o.o. i Luka Ploče Energija d.o.o. u iznosu od 12.679 tisuća kuna, odnosno, 7.000 tisuća kuna (vidi bilješku 16).

Društvo Hladnjača d.o.o. u kojem Luka Ploče d.d. ima 49% vlasništva je u stečaju te s društvom nije bilo transakcija u 2014. godini.

BILJEŠKE UZ FINANCIJSKE IZVJEŠTAJE

ZA GODINU KOJA JE ZAVRŠILA 31. PROSINCA 2014. (NASTAVAK)

BILJEŠKA 31 – TRANSAKCIJE S POVEZANIM STRANAMA (nastavak)

Transakcije s dioničarima

Društvo je sukladno prijenosu dijela koncesijskog područja društvu Prvo Plinarsko Društvo d.o.o. tijekom 2014. godine prodalo investiciju u tijeku u terminal tekućih tereta u iznosu od 8.436 tisuća kuna što je u cijelosti plaćeno do kraja godine.

Transakcije s članovima Nadzornog odbora

Društvo na 31. prosinca 2014. godine ima 364 tisuće kuna (2013.: 385 tisuća kuna) potraživanja po kreditima danim članovima Nadzornog odbora po stopi od 4% (vidi bilješku 20). Tijekom 2014. godine, Društvo je naplatilo ukupno 21 tisuću kuna po osnovi navedenih kredita.

Naknade ključnog managementa

Naknade ključnog managementa, u koji ulaze 3 člana Uprave Društva (2013.: 3) i 8 direktora članica Grupe (2013.: 8), su kako slijedi:

	Luka Ploče Grupa		Luka Ploče d.d.	
	2014.	2013.	2014.	2013.
	<i>(u tisućama kuna)</i>		<i>(u tisućama kuna)</i>	
Plaće	2.093	2.089	973	945
Porezi i doprinosi	1.833	1.988	1.089	992
	3.926	4.077	2.062	1.937

Doprinosi za mirovine ključnog managementa koje je Grupa i Društvo uplatilo obveznim mirovinskim fondovima za 2014. godinu iznose 686 tisuća kuna i 321 tisuću kuna (2013.: 677 tisuća kuna i 305 tisuća kuna).

BILJEŠKA 32 – POTENCIJALNE I PREUZETE OBVEZE

Pravni sporovi

Na dan 31. prosinca 2014. i 2013. godine Grupa i Društvo nemaju sudskih parnica koje proizlaze iz redovnog poslovanja koje bi predstavljale potencijalnu obvezu Grupe i Društva osim već iskazanih u bilješki 29.

Preuzete obveze

Društvo i članica Grupe Luka Ploče Trgovina, potpisivanjem koncesijskih ugovora za izgradnju terminala za rasute i tekuće terete, preuzele su obvezu investiranja u prekrajnu opremu u iznosu 221 milijuna kuna za izgradnju terminala rasutih tereta te 95 milijuna kuna ukupne vrijednosti za izgradnju terminala tekućih tereta. Navedene investicije planiraju se izvršiti do 2017. godine uz financiranje iz vlastitih izvora i putem namjenskih posudbi. Sukladno potpisanim financijskim ugovorima, dinamički planovi investiranja svake se godine nanovo procjenjuju te se mogu promijeniti. Trenutna dinamika ugovorenih kapitalnih obveza po ugovorima o koncesiji je kako slijedi:

<i>u tisućama kuna</i>	Do godine dana	Od 1. do 2. g.	Od 2. do 5. g.	Preko 5 g.	Ukupno
Oprema terminala rasutih tereta	66.000	155.000	-	-	221.000
Zgrade	55.084	21.239	-	-	76.323
Oprema terminala tekućih tereta	2.500	12.539	-	-	15.039
Ostalo	2.517	1.192	-	-	3.709
	126.101	189.970	-	-	316.071

Izuzev obveza za kapitalne izdatke po koncesijskom ugovoru, Grupa i Društvo imaju obvezu plaćanja koncesijske naknade koja se sastoji od fiksnog dijela izračunatog po kvadratnom metru površine po koncesijom, a koji je za 2014. iznosio 1.170 tisuća kuna (2013.: 1.320 tisuća kuna) dok varijabilni dio ovisi primarno o količinama pretovarenog tereta.