

LUKA PLOČE d.d.

**IZVJEŠĆE NEOVISNOG REVIZORA I
FINANCIJSKI IZVJEŠTAJI
31. PROSINCA 2013.**

Izješće neovisnog revizora

Dioničarima društva Luka Ploče d.d.

Obavili smo reviziju priloženih financijskih izvještaja društva Luka Ploče d.d. Ploče ("Društvo") i konsolidiranih financijskih izvještaja društva Luka Ploče d.d. i njenih podružnica ("Grupa") koji obuhvaćaju bilancu na dan 31. prosinca 2013. godine te izvješčaj o sveobuhvatnoj dobiti, račun dobiti i gubitka, izvješčaj o promjenama kapitala i novčanom toku za godinu tada završenu, te sažetak značajnih računovodstvenih politika i ostalih objašnjavajućih informacija.

Odgovornost Uprave za financijske izvješćaje

Uprava je odgovorna za sastavljanje i objektivan prikaz ovih financijskih izvješćaja u skladu s Međunarodnim standardima financijskog izvješćavanja koji su usvojeni u Europskoj uniji i za one interne kontrole za koje Uprava odredi da su potrebne za omogućavanje sastavljanja financijskih izvješćaja koji su bez značajnog pogrešnog prikazivanja, uslijed prijevare ili pogreške.

Odgovornost revizora

Naša je odgovornost izraziti mišljenje o ovim financijskim izvješćajima na osnovu naše revizije. Reviziju smo obavili sukladno Međunarodnim revizijskim standardima koji nalažu pridržavanje etičkih pravila, te planiranje i provođenje revizije kako bi se s razumnom mjerom sigurnosti utvrdilo da su financijski izvješćaji bez materijalno značajnih grešaka.


Revizija uključuje provođenje procedura u svrhu pribavljanja revizijskih dokaza o iznosima i objavama u financijskim izvješćajima. Odabir procedura ovisi o prosudbi revizora, uključujući i procjenu rizika materijalno značajnih grešaka u financijskim izvješćajima, koje mogu nastati kao posljedica prijevare ili pogreške. U procjenjivanju tih rizika, revizor razmatra interne kontrole relevantne za subjektovo sastavljanje i objektivan prikaz financijskih izvješćaja u svrhu provođenja revizijskih procedura u skladu s postojećim okolnostima, a ne u svrhu izražavanja mišljenja o učinkovitosti internih kontrola poslovnog subjekta. Revizija isto tako uključuje ocjenu primjerenosti računovodstvenih politika, razumnost računovodstvenih procjena koje je definirala uprava, kao i ocjenu cjelokupnog prikaza financijskih izvješćaja.


Uvjereni smo da su nam pribavljeni revizijski dokazi dostatni i čine odgovarajuću osnovu u svrhu izražavanja našeg mišljenja.


Mišljenje

Prema našem mišljenju, financijski izvješćaji fer prezentiraju, u svim značajnim odrednicama, financijski položaj Društva i Grupe na dan 31. prosinca 2013. godine, rezultate njegovog poslovanja i novčane tokove za godinu koja je tada završila sukladno Međunarodnim standardima financijskog izvješćavanja koji su usvojeni u Europskoj uniji.


PricewaterhouseCoopers d.o.o.
Zagreb, 29. travnja 2014.


John Mathias Gasparac
Član Uprave


PricewaterhouseCoopers d.o.o.³
za reviziju i konzalting
Zagreb, Ulica kneza Lj. Posavskog 31


Tamara Mačašović
Ovlašteni revizor

PricewaterhouseCoopers d.o.o., Ulica kneza Ljudevita Posavskog 31, 10000 Zagreb, Hrvatska
T: +385 (1) 6328 888, F: +385 (1) 6111 556, www.pwc.hr

LUKA PLOČE d.d., Ploče

RAČUN DOBITI I GUBITKA

ZA GODINU KOJA JE ZAVRŠILA 31. PROSINCA 2013.

<i>(svi iznosi iskazani su u tisućama kuna)</i>	Bilješka	Luka Ploče Grupa		Luka Ploče d.d.	
		2013.	2012.	2013.	2012.
Kontinuirano poslovanje					
Prihodi od prodaje	5, 6	118.153	107.522	99.624	87.349
Ostali prihodi	6	6.193	9.958	6.005	9.383
Troškovi materijala i energije		(13.430)	(13.848)	(8.725)	(9.314)
Troškovi usluga	7	(18.477)	(17.665)	(25.102)	(25.947)
Troškovi zaposlenih	8	(71.454)	(89.925)	(55.078)	(71.212)
Amortizacija	13,14	(11.705)	(12.786)	(9.676)	(10.471)
Ostali poslovni rashodi	9	(5.196)	(5.809)	(4.438)	(4.782)
Vrijednosno usklađivanje potraživanja – neto	20	(770)	(1.547)	(633)	(116)
Ostali dobici – neto	10	436	2.224	307	2.253
Dobit / (gubitak) iz poslovanja		3.750	(21.876)	2.284	(22.857)
Financijski (rashodi) – neto	11	(7.990)	(6.143)	(7.633)	(5.823)
Gubitak prije oporezivanja		(4.240)	(28.019)	(5.349)	(28.680)
Porez na dobit	12	(619)	(364)	-	-
Neto gubitak		(4.859)	(28.383)	(5.349)	(28.680)
Neto gubitak za:					
Dioničare društva Luka Ploče d.d.		(4.809)	(28.056)	(5.349)	(28.680)
Manjinski udjeli		(50)	(327)		-
Neto gubitak		(4.859)	(28.383)	(5.349)	(28.680)
Gubitak po dionici (u kunama)	23	(11,41)	(66,40)	(12,69)	(67,88)

Financijske izvještaje prikazane na stranicama od 2 do 53 odobrila je Uprava 28. travnja 2014. godine.

Predsjednik Uprave
Ivan Pavlović

Bilješke koje slijede na stranicama 8 do 53 čine sastavni dio financijskih izvještaja.

LUKA PLOČE d.d., Ploče**IZVJEŠTAJ O SVEOBUHVAATNOJ DOBITI****ZA GODINU KOJA JE ZAVRŠILA 31. PROSINCA 2013.**

<i>(svi iznosi iskazani su u tisućama kuna)</i>	Luka Ploče Grupa		Luka Ploče d.d.	
	2013.	2012.	2013.	2012.
Neto gubitak	(4.859)	(28.383)	(5.349)	(28.680)
Ostala sveobuhvatna dobit:	-	-	-	-
Ukupno sveobuhvatni gubitak	(4.859)	(28.383)	(5.349)	(28.680)
Sveobuhvatni gubitak za:				
Dioničare društva Luka Ploče d.d.	(4.809)	(28.056)	(5.349)	(28.680)
Manjinski udjeli	(50)	(327)	-	-
Ukupno	(4.859)	(28.383)	(5.349)	(28.680)
Ukupno sveobuhvatni gubitak	(4.859)	(28.383)	(5.349)	(28.680)

Bilješke koje slijede na stranicama 8 do 53 čine sastavni dio financijskih izvještaja.

LUKA PLOČE d.d., Ploče

BILANCA

NA DAN 31. PROSINCA 2013.

<i>(svi iznosi iskazani su u tisućama kuna)</i>	Bilješka	Luka Ploče Grupa		Luka Ploče d.d.	
		31. prosinca 2013.	31. prosinca 2012.	31. prosinca 2013.	31. prosinca 2012.
Dugotrajna imovina					
Nematerijalna imovina		40	-	-	-
Materijalna imovina	13	144.049	152.350	90.137	100.161
Predujmovi za materijalnu imovinu		62	84	9	-
Ulaganje u nekretnine	14	5.059	5.155	5.059	5.155
Ulaganja u ovisna društva	15	-	-	22.337	21.337
Ulaganja u pridružena društva	16	80	80	80	80
Dani dugoročni krediti	18	3.577	4.021	17.814	7.752
Dugoročni depoziti		41	41	-	-
Ukupno dugotrajna imovina		152.908	161.731	135.436	134.485
Kratkotrajna imovina					
Zalihe	19	1.562	2.889	228	1.060
Potraživanja od kupaca i ostala potraživanja	20	233.877	272.796	234.856	277.985
Financijska imovina po fer vrijednosti u računu dobiti i gubitka	21	459	417	459	417
Novac i novčani ekvivalenti	22	30.394	24.248	24.752	20.122
Ukupno kratkotrajna imovina		266.292	300.350	260.295	299.584
Ukupno imovina		419.200	462.081	395.731	434.069
Dionički kapital					
Temeljni kapital	23	169.187	169.187	169.187	169.187
Premija na emitirane dionice		88.107	88.107	88.107	88.107
Zakonske rezerve	23	5.444	5.444	5.444	5.444
Ostale rezerve	23	49.342	49.851	48.159	48.579
Zadržana dobit		56.839	61.559	35.167	40.516
		368.919	374.148	346.064	351.833
Manjinski udjeli		(20)	30	-	-
Ukupno dionički kapital		368.899	374.178	346.064	351.833
Dugoročne obveze					
Posudbe	24	21.585	37.093	21.464	36.925
Rezerviranja	25	2.563	4.919	2.158	4.173
Ukupno dugoročne obveze		24.148	42.012	23.622	41.098
Kratkoročne obveze					
Posudbe	24	12.105	12.695	12.045	10.812
Obveze prema dobavljačima i ostale obveze	26	13.133	17.624	13.752	14.922
Obveze za porez na dobit		318	138	-	-
Rezerviranja	25	597	15.434	248	15.404
Ukupno kratkoročne obveze		26.153	45.891	26.045	41.138
Ukupno obveze		50.301	87.903	49.667	82.236
Ukupno kapital i obveze		419.200	462.081	395.731	434.069

Bilješke koje slijede na stranicama 8 do 53 čine sastavni dio financijskih izvještaja.

LUKA PLOČE d.d., Ploče

IZVJEŠTAJ O PROMJENAMA DIONIČKE GLAVNICE

ZA GODINU KOJA JE ZAVRŠILA 31. PROSINCA 2013.

Luka Ploče Grupa

<i>(svi iznosi iskazani su u tisućama kuna)</i>	Temeljni kapital	Premija na izdane dionice	Zakonske rezerve	Ostale rezerve	Vlastite dionice	Zadržana dobiti	Manjinski udjeli	Ukupno
Stanje 1. siječnja 2012.	169.187	88.107	4.157	50.586	(280)	90.813	357	402.927
Neto gubitak za godinu	-	-	-	-	-	(28.056)	(327)	(28.383)
Ostala sveobuhvatna dobit	-	-	-	-	-	-	-	-
Transakcije s vlasnicima:								
Prijenos na zakonske rezerve	-	-	1.287	-	-	(1.287)	-	-
Prijenos na ostale rezerve	-	-	-	(89)	-	89	-	-
Stečene vlastite dionice	-	-	-	-	(366)	-	-	(366)
Stanje 31. prosinca 2012.	169.187	88.107	5.444	50.497	(646)	61.559	30	374.178
Stanje 1. siječnja 2013.	169.187	88.107	5.444	50.497	(646)	61.559	30	374.178
Neto gubitak za godinu	-	-	-	-	-	(4.809)	(50)	(4.859)
Ostala sveobuhvatna dobit	-	-	-	-	-	-	-	-
Transakcije s vlasnicima:								
Prijenos na ostale rezerve	-	-	-	(89)	-	89	-	-
Stečene vlastite dionice	-	-	-	-	(420)	-	-	(420)
Stanje 31. prosinca 2013.	169.187	88.107	5.444	50.408	(1.066)	56.839	(20)	368.899

Bilješke koje slijede na stranicama 8 do 53 čine sastavni dio financijskih izvještaja.

LUKA PLOČE d.d., Ploče

IZVJEŠTAJ O PROMJENAMA DIONIČKE GLAVNICE

ZA GODINU KOJA JE ZAVRŠILA 31. PROSINCA 2013.

Luka Ploče d.d

<i>(svi iznosi iskazani su u tisućama kuna)</i>	Temeljni kapital	Premija na izdane dionice	Zakonske rezerve	Ostale rezerve	Vlastite dionice	Zadržana dobiti	Ukupno
Stanje 1. siječnja 2012.	169.187	88.107	4.157	49.225	(280)	70.483	380.879
Neto gubitak za godinu	-	-	-	-	-	(28.680)	(28.680)
Ostala sveobuhvatna dobit	-	-	-	-	-	-	-
Transakcije s vlasnicima:							
Prijenos na zakonske rezerve	-	-	1.287	-	-	(1.287)	-
Stečene vlastite dionice	-	-	-	-	(366)	-	(366)
Stanje 31. prosinca 2012.	169.187	88.107	5.444	49.225	(646)	40.516	351.833
Stanje 1. siječnja 2013.	169.187	88.107	5.444	49.225	(646)	40.516	351.833
Neto gubitak za godinu	-	-	-	-	-	(5.349)	(5.349)
Ostala sveobuhvatna dobit	-	-	-	-	-	-	-
Transakcije s vlasnicima:							
Stečene vlastite dionice	-	-	-	-	(420)	-	(420)
Stanje 31. prosinca 2013.	169.187	88.107	5.444	49.225	(1.066)	35.167	346.064

Bilješke koje slijede na stranicama 8 do 53 čine sastavni dio financijskih izvještaja.

LUKA PLOČE d.d., Ploče

IZVJEŠTAJ O NOVČANOM TOKU

ZA GODINU KOJA JE ZAVRŠILA 31. PROSINCA 2013.

<i>(svi iznosi izraženi su u tisućama kuna)</i>	Bilješka	Luka Ploče Grupa		Luka Ploče d.d.	
		2013.	2012.	2013.	2012.
(Gubitak) prije poreza		(4.240)	(28.019)	(5.349)	(28.680)
Amortizacija	13, 14	11.705	12.786	9.676	10.471
Rezerviranja za sporna potraživanja		770	1.974	1.139	342
Dobici od usklađenja fer vrijednosti	10	(42)	(142)	(42)	(142)
Gubitak/(dobit) od prodaje materijalne imovine	10	21	(2.046)	21	(2.046)
Financijski rashodi/(prihodi) - neto	11	7.990	6.143	7.633	5.823
Dugoročna rezerviranja - neto		(17.193)	13.741	(17.171)	13.933
Učinak usklađivanja financijskog najma zbog promjene uvjeta financiranja	24	(953)	-	(953)	-
Otpis zaliha		327	-	-	-
Prihod od kamata	6	(5.005)	(9.115)	(5.231)	(9.166)
Ukupno stavke koje ne utječu na gotovinu		(2.380)	23.341	(4.928)	19.215
Promjene na radnom kapitalu:					
Potraživanja od kupaca i ostala potraživanja		(9.085)	9.276	(2.157)	7.739
Zalihe		1.000	415	37	246
Obveze prema dobavljačima		(2.494)	408	(2.390)	583
Ostale obveze		(3.580)	(9.166)	1.220	(6.783)
		(14.159)	933	(3.290)	1.785
Plaćene kamate		(1.120)	(1.575)	(933)	(1.375)
Naplaćene kamate		4.527	8.740	4.466	8.546
Plaćeni porez na dobit		(459)	(250)	-	-
Novac generiran poslovanjem		(17.831)	3.170	(10.034)	(509)
Novčani tokovi iz ulagačkih aktivnosti					
Kupnja materijalne imovine		(8.987)	(5.073)	(4.410)	(95)
Primici od prodaje materijalne imovine	10	32	2.999	32	2.999
Primici po danim dugoročnim kreditima		414	338	414	338
Odobreni dugoročni krediti		-	-	-	(1.000)
Ulaganje u ovisna društva	15	-	-	(1.300)	-
Dani krediti		-	-	(10.260)	-
Ulaganje u depozite		(197.431)	(103.985)	(197.431)	(102.840)
Povrat depozita		239.523	99.294	236.872	99.294
Novčani tok (korišten u)/iz ulagačkih aktivnosti		33.551	(6.427)	23.917	(1.304)
Novčani tokovi iz financijskih aktivnosti					
Primici od financijskih zajmova i kredita		-	3.618	-	-
Otplata kredita		(9.276)	(10.724)	(8.938)	(7.370)
Otkupljene vlastite dionice		(420)	(366)	(420)	(366)
Novčani tokovi korišteni u financijskim aktivnostima		(9.696)	(7.472)	(9.358)	(7.736)
Neto povećanje/(smanjenje) novca i novčanih ekvivalenata		6.024	(10.729)	4.525	(9.549)
Novac i novčani ekvivalenti na početku godine		24.248	35.265	20.122	29.820
Tečajni (gubici)/dobici na novcu i novčanim ekvivalentima		122	(288)	105	(149)
Novac i novčani ekvivalenti na kraju godine	22	30.394	24.248	24.752	20.122

Bilješke koje slijede na stranicama 8 do 53 čine sastavni dio financijskih izvještaja.

BILJEŠKA 1 – OPĆI PODACI

LUKA PLOČE d.d. (u daljnjem tekstu: "Društvo") je dioničko društvo, osnovano prema zakonima i propisima Republike Hrvatske. Društvo je smješteno u Pločama. Sjedište Društva nalazi se na adresi Trg Kralja Tomislava bb, Ploče.

Osnovna djelatnost društva je obavljanje lučkih djelatnosti (manipulacija teretom), javno skladištenje, te usluge veleprodaje i maloprodaje u unutarnjoj i vanjskoj trgovini. U ostale aktivnosti Grupe spadaju građevinske usluge, održavanje, pomorske usluge, trgovina i druge usluge.

Na dan 31. prosinca 2013. Grupu LUKA PLOČE (u daljnjem tekstu: "Grupa") čine matično društvo LUKA PLOČE d.d. i 8 ovisnih društava (2012.: 8 ovisnih društava) sa sjedištima u Pločama, Hrvatska (bilješka 15).

Na dan 31. prosinca 2013. godine dionice Društva kotiraju na tržištu javnih dioničkih društava na Zagrebačkoj burzi.

BILJEŠKA 2 – SAŽETAK ZNAČAJNIH RAČUNOVODSTVENIH POLITIKA

Slijedi prikaz značajnih računovodstvenih politika usvojenih za pripremu ovih konsolidiranih financijskih izvještaja. Ove računovodstvene politike dosljedno su primjenjivane za sva razdoblja uključena u ove izvještaje, osim tamo gdje je drugačije navedeno.

2.1 Osnove sastavljanja

Konsolidirani financijski izvještaji Grupe i Društva sastavljeni su sukladno Međunarodnim standardima financijskog izvještavanja (MSFI) prihvaćenim u Europskoj Uniji, primjenom metode povijesnog troška, koji su promijenjeni obavljenom revalorizacijom financijske imovine po fer vrijednosti u računu dobiti i gubitka.

Sastavljanje financijskih izvještaja sukladno MSFI zahtijeva upotrebu određenih ključnih računovodstvenih procjena. Također se od Uprave zahtijeva da se služi prosudbama u procesu primjene računovodstvenih politika Grupe i Društva. Područja koja uključuju viši stupanj prosudbe ili složenosti, odnosno područja gdje su pretpostavke i procjene značajne za financijske izvještaje prikazana su u bilješci 4.

BILJEŠKA 2 – SAŽETAK ZNAČAJNIH RAČUNOVODSTVENIH POLITIKA (nastavak)

2.1 Osnove sastavljanja (nastavak)

(a) Novi i dopunjeni standardi koje je Društvo usvojilo

Društvo je tijekom godine usvojilo sljedeće nove i dopunjene MSFI-je i smjernice Odbora za tumačenje međunarodnog financijskog izvještavanja (IFRIC) koji su odobreni od EU. Ukoliko je primjena standarda ili smjernica utjecala na financijske izvještaje ili rezultat Društva, taj je utjecaj naveden u nastavku.

Dodatak MRS-u 1 Prezentiranje financijskih izvještaja vezano za ostalu sveobuhvatnu dobit (na snazi za godišnja razdoblja koja počinju na dan ili nakon 1. srpnja 2012. godine)

Glavna promjena koja je rezultat ovih dodataka je zahtjev da subjekti grupiraju stavke prikazane u 'ostaloj sveobuhvatnoj dobiti' na osnovu toga je li ih naknadno moguće reklasificirati u izvještaj o sveobuhvatnoj dobiti (uskлада reklasifikacije). Dodaci se ne bave pitanjem koje stavke se prikazuju u ostaloj sveobuhvatnoj dobiti. Dodatak utječe samo na prezentaciju i zbog toga nije imao utjecaj na financijski položaj ili rezultat Društva.

Dodatak MRS-u 19, Primanja zaposlenih (objavljen u lipnju 2011. godine, na snazi za godišnja razdoblja koja počinju na dan ili nakon 1. siječnja 2013. godine)

Značajno mijenja priznavanje i mjerenje troška definiranih mirovina i otpremnina kao i objave za sva primanja zaposlenih. Standard zahtijeva priznavanje svih promjena u neto obvezi/(imovini) za definirana primanja, kada do njih dođe, kako slijedi: (i) troškove usluga i neto kamatu u računu dobiti i gubitka, i (ii) ponovno mjerenje u ostaloj sveobuhvatnoj dobiti. Dodatak nije imao utjecaj na financijski položaj ili rezultat Društva.

Dodatak MSFI-ju 1 Prva primjena, vezano uz državne zajmove (na snazi za godišnja razdoblja koja počinju na dan ili nakon 1. siječnja 2013. godine)

Ovaj dodatak pojašnjava način na koji subjekt koji prvi put primjenjuje MSFI-je iskazuje državni zajam odobren uz kamatu nižu od tržišne prilikom prijelaza na MSFI-je. Također dodaje izuzeće od retroaktivne primjene MSFI-ja za subjekte koji prvi put primjenjuju MSFI-je kao i za postojeće subjekte koji pripremaju financijske izvještaje u skladu s MSFI-jevima od kad je zahtjev uključen u MRS 20 u 2008. godini. Ovaj dodatak nije primjenjiv za poslovanje Društva jer Društvo nije korisnik državnih zajmova.

Dodatak MSFI-ju 7 Financijski instrumenti: Objavljivanja vezana uz prijeboj imovine i obveza (na snazi za godišnja razdoblja koja počinju na dan ili nakon 1. siječnja 2013. godine)

Dodatak zahtijeva nova objavljivanja koja će olakšati usporedbu među subjektima koja pripremaju financijske izvještaje u skladu s MSFI-jevima i onima koji pripremaju u skladu s US GAAP-ovima. Dodatak je samo imao učinak na objavljivanje. Dodatak nije imao utjecaja na financijski položaj ili rezultat Društva.

MSFI 13 Mjerenje fer vrijednosti (na snazi za godišnja razdoblja koja počinju na dan ili nakon 1. siječnja 2013. godine)

MSFI 13 ima za cilj povećati konzistentnost i smanjiti složenost dajući točnu definiciju fer vrijednosti i jedan izvor mjerenja fer vrijednosti te zahtjeve za objavljivanjem za uporabu u svim MSFI-jevima. Zahtjevi, koji su u velikoj mjeri usklađeni između MSFI-jeva i US GAAP-ova, ne proširuju uporabu računovodstva fer vrijednosti, nego pružaju smjernice o tome kako bi se ono trebalo primjenjivati tamo gdje je njegova uporaba već potrebna ili dozvoljena drugim standardima unutar MSFI-ja ili US GAAP-ova. MSFI 13 ima utjecaja na prezentaciju i objavljivanje, a nema utjecaja na mjerenja u financijskim izvještajima Društva.

BILJEŠKE UZ FINANIJSKE IZVJEŠTAJE

ZA GODINU KOJA JE ZAVRŠILA 31. PROSINCA 2013.

BILJEŠKA 2 – SAŽETAK ZNAČAJNIH RAČUNOVODSTVENIH POLITIKA (nastavak)

2.1 Osnove sastavljanja (nastavak)

(a) *Novi i dopunjeni standardi koje je Društvo usvojilo (nastavak)*

IFRIC 20 Troškovi površinskog kopa u proizvodnoj fazi površinskog rudnika (na snazi za godišnja razdoblja koja počinju na dan ili nakon 1. siječnja 2013. godine)

Tumačenje pojašnjava evidentiranje troškova prevelikog uklanjanja otpada (površinskog kopa) u proizvodnoj fazi površinskog rudnika. Tumačenje može zahtijevati od rudarskih subjekata koji izvještavaju u skladu s MSFI-jevima otpisivanje postojeće imovine iz djelatnosti površinskog kopa preko početnog stanja zadržane dobiti ukoliko imovina ne može biti pridodjeljena prepoznatljivom dijelu nalazišta rude. Dodatak nije primjenjiv za poslovanje Društva.

Godišnja poboljšanja u 2011. godini (na snazi za godišnja razdoblja koja počinju na dan ili nakon 1. siječnja 2013. godine)

Godišnja poboljšanja rješavaju šest pitanja iz izvještajnog ciklusa 2009.-2011. godine. Sadrže promjene u:

MSFI-ju 1,	'Prva primjena Međunarodnih standarda financijskog izvještavanja'
MRS-u 1,	'Prezentiranje financijskih izvještaja'
MRS-u 16,	'Nekretnine, postrojenja i oprema'
MRS-u 32,	'Financijski instrumenti; Prezentiranje'
MRS-u 34,	'Financijsko izvještavanje za razdoblja tijekom godine'

Poboljšanja nisu imala utjecaja na financijske izvještaje Društva.

(b) *Standardi i tumačenja koji su objavljeni, ali još nisu na snazi*

MSFI 10 Konsolidirani financijski izvještaji (na snazi za godišnja razdoblja koja počinju na dan ili nakon 1. siječnja 2014. godine)

Cilj MSFI-ja 10 je utvrditi načela za prezentiranje i pripremu konsolidiranih financijskih izvještaja kada subjekt kontrolira jedno ili više drugih subjekata (subjekt koji kontrolira jedno ili više drugih subjekata) kako bi prezentirao konsolidirane financijske izvještaje. Određuje načela kontrole, te utvrđuje kontrole kao osnovu za konsolidaciju. Navodi kako primijeniti načelo kontrole u utvrđivanju kontrolira li ulagač subjekt u koji ulaže te mora li ga stoga konsolidirati. Navodi računovodstvene zahtjeve za pripremu konsolidiranih financijskih izvještaja. Standard nije relevantan jer Društvo ne priprema konsolidirane financijske izvještaje.

MSFI 11 Zajednički aranžmani (na snazi za godišnja razdoblja koja počinju na dan ili nakon 1. siječnja 2014. godine)

MSFI 11 realističnije odražava zajedničke aranžmane usredotočujući se na prava i obveze aranžmana, a ne na njegov pravni oblik. Postoje dvije vrste zajedničkih aranžmana: zajedničko poslovanje i zajednički pothvati. Zajedničko poslovanje je kad zajednički upravitelj ima prava na imovinu i obveze u svezi s aranžmanom te stoga evidentira svoje udjele u imovini, obvezama, prihodima i rashodima. Zajednički pothvati su kad zajednički upravitelj ima prava na neto imovinu aranžmana te stoga svoje udjele evidentira po metodi udjela. Proporcionalna konsolidacija zajedničkih pothvata više nije dozvoljena. Standard nije relevantan jer Društvo nema zajednička ulaganja.

BILJEŠKA 2 – SAŽETAK ZNAČAJNIH RAČUNOVODSTVENIH POLITIKA (nastavak)

2.1 Osnove sastavljanja (nastavak)

(b) Standardi i tumačenja koji su objavljeni, ali još nisu na snazi (nastavak)

MSFI 12 Objavljivanje udjela u drugim subjektima (na snazi za godišnja razdoblja koja počinju na dan ili nakon 1. siječnja 2014. godine)

MSFI 12 uključuje zahtjeve za objavljivanjem za sve oblike udjela u drugim subjektima, uključujući i zajedničke aranžmane, pridružena društva, društva s posebnom namjenom i druga vanbilančna ulaganja. Uprava ne očekuje da će MSFI 12 imati utjecaja na financijske izvještaje Društva, jer nije relevantan za poslovanje Društva.

MRS 27 (izmijenjen 2011. godine) Odvojeni financijski izvještaji (na snazi za godišnja razdoblja koja počinju na dan ili nakon 1. siječnja 2014. godine)

MRS 27 (izmijenjen 2011. godine) uključuje odredbe o odvojenim financijskim izvještajima preostale nakon što su kontrolne odredbe MRS-a 27 uključene u novi MSFI 10. Uprava trenutno procjenjuje utjecaj MRS-a 27 na financijske izvještaje, ali ne očekuje nikakve utjecaje, te namjerava usvojiti novi standard s datumom stupanja na snagu.

MRS 28 (izmijenjen 2011. godine) Pridružena društva i zajednički pothvati (na snazi za godišnja razdoblja koja počinju na dan ili nakon 1. siječnja 2014. godine)

MRS 28 (izmijenjen 2011. godine) uključuje zahtjeve da se zajednički pothvati, kao i pridružena društva, vode po metodi udjela nakon izdavanja MSFI-a 11. Uprava ne očekuje da će MRS 28 imati utjecaja na financijske izvještaje Društva, jer nije relevantan za poslovanje Društva.

Dodaci MSFI-jevima 10, 11 i 12 o prijelaznim odredbama (na snazi za godišnja razdoblja koja počinju na dan ili nakon 1. siječnja 2014. godine)

Ovi dodaci omogućavaju dodatno izuzeće pri primjeni MSFI-jeva 10, 11 i 12 ograničavajući zahtjev za objavom izmijenjenih usporednih podataka samo na prethodno razdoblje. Za objave koje se odnose na nekonsolidirane subjekte dodaci ukidaju zahtjev da se prezentiraju usporedni podaci za razdoblje prije prve primjene MSFI-ja 12. Uprava ne očekuje da će navedeni dodaci imati utjecaja na financijske izvještaje Društva, jer nisu relevantni za poslovanje Društva.

Dodaci MSFI-ju 10, MSFI-ju 12 i MRS-u 27 – Konsolidacija društava u koja se ulaže (objavljen 31. listopada 2012. godine, na snazi za godišnja razdoblja koja počinju 1. siječnja 2014. godine)

Dodaci predviđaju da će mnogi fondovi i slični subjekti biti izuzeti od konsolidacije većine svojih podružnica. Umjesto toga, ti će se subjekti mjeriti po fer vrijednosti u sveobuhvatnoj dobiti. Dodaci dozvoljavaju iznimke za subjekte koji zadovoljavaju definiciji 'društva u koja se ulaže' i koja prikazuju posebne karakteristike. Promjene su napravljene u MSFI-ju 12 u smislu uvođenja objava koje društvo u koje se ulaže mora napraviti. Uprava ne očekuje da će dodaci imati utjecaja na financijske izvještaje Društva, jer nisu relevantni za poslovanje Društva.

Dodatak MRS-u 32 Financijski instrumenti: Objavljivanja vezana uz prijeboj imovine i obveza (izdani u prosincu 2012. godine i na snazi za godišnja razdoblja koja počinju na dan ili nakon 1. siječnja 2014. godine)

Dodaci su smjernice za primjenu MRS-a 32 Financijski instrumenti: Prezentacija, te pojašnjavaju neke od zahtjeva za prijebojem financijske imovine i financijskih obveza u izvještaju o financijskom položaju. Uprava ne očekuje da će ovaj dodatak imati utjecaja na financijske izvještaje Društva, te ga namjerava usvojiti s datumom stupanja na snagu.

BILJEŠKA 2 – SAŽETAK ZNAČAJNIH RAČUNOVODSTVENIH POLITIKA (nastavak)

2.1 Osnove sastavljanja (nastavak)

(b) Standardi i tumačenja koji su objavljeni, ali još nisu na snazi (nastavak)

Dodatak MRS-u 36 Objave vezane uz umanjenje imovine do nadoknadive vrijednosti (objavljen 29. svibnja 2013. godine, na snazi za godišnja razdoblja koja počinju 1. siječnja 2014. godine)

Dodatak navodi informacije koje je potrebno objaviti vezano uz nadoknadivoj vrijednosti umanjene imovine ukoliko je taj iznos temeljen na fer vrijednosti umanjenoj za trošak otuđenja. Dodatak može imati učinak samo na objavljivanje, ali ne i na mjerenje i priznavanje imovine u financijskom položaju ili rezultatu Društva. Uprava namjerava usvojiti ovaj dodatak s datumom stupanja na snagu.

Dodatak MRS-u 39 Financijski instrumenti: Priznavanje i mjerenje 'Zamjena starih derivativnih instrumenata zaštite s novim' (objavljen 27. lipnja 2013. godine, na snazi za godišnja razdoblja koja počinju 1. siječnja 2014. godine)

Dodatak pruža lakše ukidanje računovodstva zaštite kada zamjena starih instrumenata zaštite s novima kod glavne ugovorne stranke zadovolji određene kriterije. Uprava namjerava usvojiti ovaj dodatak s datumom stupanja na snagu.

MSFI 9 Financijski instrumenti (na snazi za godišnja razdoblja koja počinju na dan ili nakon 1. siječnja 2015. godine)

MSFI 9 je prvi standard koji je izdan kao dio šireg projekta zamjenjivanja MRS-a 39 *Financijski instrumenti: Priznavanje i mjerenje*. MSFI 9 zadržava, ali pojednostavljuje model miješanog mjerenja i utvrđuje dvije primarne kategorije mjerenja financijske imovine: amortizirani trošak i fer vrijednost. Osnova klasifikacije ovisi o poslovnom modelu subjekta i ugovornim karakteristikama novčanog tijeka financijske imovine. Smjernice MRS-a 39 o umanjenju vrijednosti financijske imovine i računovodstvu zaštite nastavljaju se primjenjivati. Uprava ne očekuje da će MSFI 9 imati utjecaja na financijske izvještaje, te planira usvojiti novi standard s datumom stupanja na snagu i nakon usvajanja od strane EU.

IFRIC 21 Nameti (objavljen 20. svibnja 2013. godine, na snazi za godišnja razdoblja koja počinju 1. siječnja 2014. godine)

Tumačenje se odnosi na MRS 37 Rezerviranja, nepredviđene obveze i nepredviđena imovina. MRS 37 postavlja kriterije za priznavanje obveze, a jedan od njih je zahtjev da subjekt ima sadašnju obvezu kao rezultat prošlog događaja (obvezujući događaj). Tumačenje pojašnjava da obvezujući događaj koji stvara obvezu plaćanja nameta predstavlja aktivnost opisanu u relevantnom zakonu koji zahtijeva plaćanje nameta. Uprava ne očekuje da će IFRIC 21 imati utjecaja na financijske izvještaje, te planira usvojiti novi standard s datumom stupanja na snagu i nakon usvajanja od strane EU.

Dodaci MRS-u 19 – Planovi definiranih primanja zaposlenih: Doprinosi za zaposlene (objavljen u studenom 2013. godine, na snazi za godišnja razdoblja koja počinju 1. srpnja 2014. godine). Dodatak omogućuje subjektima da priznaju doprinose za zaposlene kao smanjenje troškova rada u razdoblju u kojem je rad zaposlenika obavljen, umjesto priznavanja doprinosa prema godinama rada u slučaju da iznos doprinosa ne ovisi o broju godina rada. Društvo trenutno procjenjuje utjecaj dodataka na svoje financijske izvještaje.

Godišnja poboljšanja MSFI-jeva u 2012. godini (objavljena u prosincu 2013. godine, na snazi za godišnja razdoblja koja počinju na dan ili nakon 1. srpnja 2014. godine, osim ako je drugačije navedeno u nastavku). Poboljšanja se sastoje od pojašnjenja promjena na sedam standarda. Društvo trenutno procjenjuje utjecaj dodataka na svoje financijske izvještaje.

BILJEŠKA 2 – SAŽETAK ZNAČAJNIH RAČUNOVODSTVENIH POLITIKA (nastavak)

2.2 Konsolidacija

(a) Ovisna društva

U nekonsolidiranim financijskim izvještajima Društvo iskazuje ulaganja u ovisna društva po trošku, korigiranom za umanjene vrijednosti. Godišnje se provjerava postojanje mogućeg umanjena troška ulaganja kada događaji ili promijenjene okolnosti ukazuju da knjigovodstvena vrijednost možda nije nadoknativa. Ulaganja u ovisna društva za koja je iskazan gubitak od umanjena vrijednosti, provjerava se na svaki datum izvještavanja radi mogućeg ukidanja umanjena vrijednosti.

Ovisna društva su sva društva (uključujući i društva s posebnom namjenom) nad kojima Grupa ima kontrolu nad financijskim i poslovnim politikama, što u pravilu uključuje više od pola glasačkih prava. Postojanje i učinak potencijalnih prava glasa koja se mogu iskoristiti ili zamijeniti razmatraju se prilikom procjene ima li Grupa kontrolu nad drugim poslovnim subjektom. Ovisna društva su u potpunosti konsolidirane od datuma na koji je kontrola stvarno prenesena na Grupu te isključene iz konsolidacije od dana kad ta kontrola prestane.

Grupa koristi računovodstvenu metodu kupnje za računovodstveni tretman poslovnih spajanja. Naknada prenesena za stjecanje ovisnog društva je fer vrijednost prenesene imovine, nastalih obveza i glavničkih udjela izdanih od strane Grupe. Prenesena naknada uključuje fer vrijednost svake stavke imovine ili obveza koja je rezultat ugovora o potencijalnoj naknadi. Troškovi povezani sa stjecanjem iskazuju se u izvještaju o sveobuhvatnoj dobiti kako nastanu. Stečena prepoznatljiva imovina, obveze i potencijalne obveze u poslovnom spajanju početno se mjere po fer vrijednosti na dan stjecanja. Grupa priznaje manjinske udjele u stečenom društvu ili po fer vrijednosti ili po proporcionalnom udjelu manjinskog udjela u neto imovini stečenog društva.

Višak prenesene naknade, iznos bilo kojeg manjinskog udjela u stečenom društvu i fer vrijednost na dan stjecanja bilo kojeg ranijeg glavničkog udjela u stečenom društvu iznad fer vrijednosti udjela Grupe u stečenoj prepoznatljivoj neto imovini iskazuje se kao goodwill. Ako je to manje od fer vrijednosti neto imovine stečene ovisnog društva u slučaju kupnje po cijeni nižoj od prodajne, razlika se iskazuje izravno u izvještaju o sveobuhvatnoj dobiti.

Sve transakcije unutar Grupe, stanja i nerealizirani dobiti od transakcija unutar društava Grupe se eliminiraju. Isto tako eliminiraju se i nerealizirani gubici. Prema potrebi, računovodstvene politike ovisnog društva izmijenjene su kako bi se uskladile s politikama koje primjenjuje Grupa.

(b) Pridružena društva

Pridružena društva su ona u kojima Grupa ili Društvo imaju značajan utjecaj, ali nemaju kontrolu, što u pravilu uključuje 20% do 50% prava glasa. Ulaganja u pridružena društva Grupa iskazuje prema metodi udjela, a Društvo ih iskazuje po trošku ulaganja.

Udio Grupe u dobitima ili gubicima pridruženih društava nakon stjecanja priznaje se u računu dobiti i gubitka, a udio promjena u pričuvama nakon stjecanja priznaje se u pričuvama. Knjigovodstvena vrijednost ulaganja usklađuje se za kumulativne promjene nastale nakon stjecanja. Kada je udio Grupe u gubicima pridruženog društva jednak odnosno kada nadmašuje vlasnički udio u pridruženom društvu, uključujući sva neosigurana potraživanja koja čine sastavni dio neto ulaganja, Grupa ne priznaje daljnje gubitke, osim ako su za Grupu nastale obveze ili ako su izvršena plaćanja u ime pridruženog društva.

BILJEŠKA 2 – SAŽETAK ZNAČAJNIH RAČUNOVODSTVENIH POLITIKA (nastavak)

2.2 Konsolidacija

(b) Pridružena društva (nastavak)

Nerealizirani dobiti od transakcija između Grupe i njegovih pridruženih društava eliminiraju se do visine udjela Grupe u pridruženim društvima. Isto tako eliminiraju se i nerealizirani gubici, ukoliko transakcija ne pruža dokaze o umanjenju vrijednosti prenesene imovine. Prema potrebi, računovodstvene politike pridruženih društava izmijenjene su kako bi se uskladile s politikama koje primjenjuje Grupa.

(c) Transakcije s manjinskim udjelima

Grupa transakcije s manjinskim dioničarima tretira kao transakcije s većinskim vlasnicima Grupe. Kod otkupa dionica od manjinskih dioničara razlika između plaćenih iznosa i pripadajućeg stečenog udjela knjigovodstvene vrijednosti neto imovine ovisnog društva iskazuju se u kapitalu. Dobici ili gubici od prodaje manjinskog udjela isto tako iskazuju se u kapitalu.

Kad Grupa izgubi kontrolu ili značajan utjecaj, svi zadržani udjeli u društvu ponovno se procjenjuju na svoju fer vrijednost, uz priznavanje promjene knjigovodstvene vrijednosti u računu dobiti i gubitka. Fer vrijednost je početna knjigovodstvena vrijednost u svrhu naknadnog računovodstvenog tretmana zadržanih udjela kao pridruženog društva, zajedničkog pothvata ili financijske imovine. Nadalje, svi iznosi prethodno priznati u ostalom sveobuhvatnom prihodu vezani za to društvo računovodstveno se tretiraju kao da je Grupa izravno prodala povezanu imovinu ili obveze. To može značiti da se iznosi prethodno priznati u ostalom sveobuhvatnom prihodu reklasificiraju u račun dobiti i gubitka.

Ako se smanji vlasnički udio u pridruženom društvu, ali je zadržan značajan utjecaj, u račun dobiti i gubitka, kad je to potrebno, reklasificira se samo proporcionalni dio iznosa prethodno priznatih u ostalom sveobuhvatnom prihodu.

2.3 Izvještavanje o poslovnim segmentima

O poslovnim segmentima izvještava se sukladno internom izvještavanju izvršnom donositelju odluka. Izvršni donositelj odluka, koji je odgovoran za alokaciju resursa i ocjenjivanje uspješnosti poslovnih segmenata je Uprava Društva.

BILJEŠKA 2 – SAŽETAK ZNAČAJNIH RAČUNOVODSTVENIH POLITIKA (nastavak)

2.4 Strane valute

(a) Funkcionalna i izvještajna valuta

Stavke uključene u financijske izvještaje svake pojedine članice Grupe iskazane su u valuti primarnog gospodarskog okruženja u kojem članica Grupe posluje ('funkcionalna valuta'). Konsolidirani financijski izvještaji prikazani su u kunama, što predstavlja funkcionalnu valutu Društva i izvještajnu valutu Grupe.

(b) Transakcije i stanja u stranoj valuti

Transakcije u stranim sredstvima plaćanja prevode se u funkcionalnu valutu tako da se iznosi u stranim sredstvima plaćanja preračunavaju po tečaju na dan transakcije. Dobici ili gubici od tečajnih razlika, koji nastaju prilikom podmirenja tih transakcija i preračuna monetarne imovine i obveza izraženih u stranim valutama, priznaju se u računu dobiti i gubitka.

Dobici i gubici od tečajnih razlika koje se odnose na posudbe i novac i novčane ekvivalente te kratkoročne depozite prikazuju se u računu dobiti i gubitka u okviru „financijskih prihoda ili rashoda”. Sve ostale negativne i pozitivne tečajne razlike prikazuju se u računu dobiti i gubitka u „ostali (gubici)/dobici-neto”.

2.5 Materijalna imovina

Materijalna imovina iskazana je u bilanci po povijesnom trošku umanjenom za akumuliranu amortizaciju i rezerviranje za umanjeње vrijednosti, ako je potrebno. Povijesni trošak uključuje trošak koji je izravno povezan sa stjecanjem imovine.

Naknadni izdaci uključuju se u knjigovodstvenu vrijednost imovine ili se, po potrebi, priznaju kao zasebna imovina samo ako će Grupa ili Društvo imati buduće ekonomske koristi od spomenute imovine te ako se trošak imovine može pouzdano mjeriti. Knjigovodstvena vrijednost zamijenjenog dijela prestaje se priznavati. Svi ostali troškovi investicijskog i tekućeg održavanja terete račun dobiti i gubitka u financijskom razdoblju u kojem su nastali.

Zemljište i investicije u tijeku se ne amortiziraju. Amortizacija ostale materijalne imovine obračunava se primjenom pravocrtne metode u svrhu alokacije troška do rezidualne vrijednosti sredstva tijekom njenog procijenjenog korisnog vijeka uporabe.

	<u>Godine</u>
Zgrade	12-50
Oprema	4-15
Ulaganja u tuđu imovinu	15

Ulaganja u tuđu imovinu odnose se na ulaganja u imovinu u najmu, koja je locirana na pomorskom dobru.

Rezidualna vrijednost imovine predstavlja procijenjeni iznos koji bi Grupa ili Društvo trenutno dobili od prodaje imovine umanjenog za procijenjeni trošak prodaje u slučaju da je imovina dosegla starost i stanje koje se očekuje na kraju vijeka trajanja imovine. Rezidualna vrijednost imovine je nula ako Grupa ili Društvo očekuju da će ju koristiti do kraja njenog vijeka trajanja. Rezidualna vrijednost imovine i korisni vijek uporabe pregledavaju se na svaki datum bilance i po potrebi usklađuju. U slučaju da je knjigovodstveni iznos imovine veći od procijenjenog nadoknadivog iznosa, razlika se otpisuje do nadoknadivog iznosa (bilješka 2.7). Dobici i gubici nastali prodajom određuju se usporedbom prihoda i knjigovodstvene vrijednosti sredstva i uključuju se u 'ostale dobitke/(gubitke) neto' u račun dobiti i gubitka.

BILJEŠKA 2 – SAŽETAK ZNAČAJNIH RAČUNOVODSTVENIH POLITIKA (nastavak)

2.6 Ulaganja u nekretnine

Ulaganja u nekretnine odnosi se na stanove koji se drže u svrhu dugoročnog stjecanja prihoda od najma ili zbog porasta njihove vrijednosti i Grupa ili Društvo se njima ne koriste. Ulaganja u nekretnine tretiraju se kao dugotrajna ulaganja, osim ako nisu namijenjena prodaji u sljedećoj godini i kupac je identificiran, u kojem se slučaju svrstavaju u kratkotrajnu imovinu.

Ulaganja u nekretnine iskazuju se po povijesnom trošku umanjenom za akumuliranu amortizaciju i rezerviranje za umanjene vrijednosti, ako je potrebno. Amortizacija stanova obračunava se primjenom pravocrtne metode u svrhu alokacije troška tijekom njihovog korisnog vijeka uporabe (66 godina).

Naknadni izdaci kapitaliziraju se samo kada je vjerojatno da će Grupa ili Društvo od toga imati buduće ekonomske koristi i kada se trošak može pouzdano mjeriti. Svi ostali troškovi popravaka i održavanja terete račun dobiti i gubitka kada nastanu. Ukoliko Grupa ili Društvo počne koristiti imovinu namijenjenu prodaji, ona se reklasificira u nekretnine, postrojenja i opremu te njena knjigovodstvena vrijednost na dan reklasifikacije postaje iznos pretpostavljenog troška koji će se naknadno amortizirati.

2.7 Umanjenje vrijednosti nefinancijske imovine

Godišnje se ispituje umanjenje vrijednosti za imovinu koja ima neograničen korisni vijek uporabe i koja se ne amortizira. Imovina koja se amortizira pregledava se zbog umanjenja vrijednosti kada događaji ili promijenjene okolnosti ukazuju na to da knjigovodstvena vrijednost možda nije nadoknadiva. Gubitak od umanjenja vrijednosti priznaje se kao razlika između knjigovodstvene vrijednosti imovine i njenog nadoknadivog iznosa. Nadoknadivi iznos je fer vrijednost imovine umanjena za troškove prodaje ili vrijednost imovine u uporabi, ovisno o tome koji je viši. Za potrebe procjene umanjenja vrijednosti, imovina se grupira na najniži nivo kako bi se pojedinačno utvrdio novčani tok (jedinice stvaranja novca). Nefinancijska imovina, osim goodwilla, za koju je iskazan gubitak od umanjenja vrijednosti, provjerava se na svaki datum izvještavanja radi mogućeg ukidanja umanjenja vrijednosti.

2.8 Financijska imovina

Grupa i Društvo klasificiraju svoju financijsku imovinu u sljedeće dvije kategorije: financijska imovina po fer vrijednosti u računu dobiti i gubitka te krediti i potraživanja. Klasifikacija ovisi o svrsi za koju je financijska imovina stečena. Uprava klasificira financijsku imovinu kod početnog priznavanja.

(a) Financijska imovina po fer vrijednosti u računu dobiti i gubitka

Financijska imovina po fer vrijednosti u računu dobiti i gubitka predstavlja financijsku imovinu namijenjenu trgovanju. Financijska imovina klasificira se u ovu kategoriju ako je stečena prvenstveno u svrhu prodaje u kratkom roku. Imovina u ovoj kategoriji klasificirana je kao kratkotrajna imovina.

Financijska imovina iskazana po fer vrijednosti u računu dobiti i gubitka početno se priznaje po fer vrijednosti, a trošak transakcije iskazuje se u računu dobiti i gubitka.

Dobici i gubici nastali iz promjena u fer vrijednosti financijske imovine po fer vrijednosti u računu dobiti i gubitka iskazuju se u računu dobiti i gubitka u okviru 'ostalnih gubitaka/dobitaka neto' u razdoblju u kojem su nastali. Prihodi od dividendi od financijske imovine po fer vrijednosti u računu dobiti i gubitka iskazuju se u računu dobiti i gubitka u okviru 'ostalnih prihoda' kada je ustanovljeno pravo na isplatu dividende.

BILJEŠKA 2 – SAŽETAK ZNAČAJNIH RAČUNOVODSTVENIH POLITIKA (nastavak)

2.8 Financijska imovina (nastavak)

(b) Krediti i potraživanja

Kredit i potraživanja predstavljaju nederivativnu financijsku imovinu s fiksnim ili odredivim plaćanjem koja ne kotira na aktivnom tržištu. Navedena imovina iskazana je u okviru kratkotrajne imovine, osim imovine s dospijecom dužim od 12 mjeseci nakon datuma bilance. Takva se imovina klasificira kao dugotrajna imovina. Kredit i potraživanja inicijalno se priznaju po fer vrijednosti uvećani za troškove transakcije i naknadno se iskazuju po amortiziranom trošku primjenom metode efektivne kamate.

Na svaki datum bilance Grupa i Društvo procjenjuju postoje li objektivni dokazi o umanjenju vrijednosti financijske imovine ili grupe financijskih sredstava. Provjera umanjenja vrijednosti kredita i potraživanja opisana je u bilješci 2.11.

2.9 Najmovi

a) Računovodstveni prikaz najмова – najmoprimac je Grupa ili Društvo

Grupa i Društvo unajmljuju određene nekretnine, postrojenja i opremu. Najmovi nekretnina, postrojenja i opreme u kojima Grupa i Društvo snose sve rizike i koristi vlasništva klasificiraju se kao financijski najmovi. Financijski najmovi kapitaliziraju se na početku najma prema fer vrijednosti unajmljene nekretnine ili sadašnje vrijednosti minimalne najamnine, ovisno o tome što je niže. Svako plaćanje najma razvrstava se na obveze i financijske rashode kako bi se dobila konstantna stopa na preostalo financijsko stanje. Kamatna komponenta financijskog rashoda tereti račun dobiti i gubitka tijekom razdoblja najma. Nekretnine, postrojenja i oprema kupljeni pod financijskim najmom amortiziraju se po korisnom vijeku upotrebe ili trajanju najma, ovisno o tome što je kraće.

Najmovi u kojima Grupa ili Društvo ne snose bitan udio rizika i koristi vlasništva klasificiraju se kao operativni najmovi. Plaćanja po osnovi operativnih najмова iskazuju se u računu dobiti i gubitka prema pravocrtnoj metodi u razdoblju trajanja najma.

b) Računovodstveni prikaz najмова – najmodavac je Grupa ili Društvo

Imovina dana pod poslovni najam amortizira se tijekom očekivanog korisnog vijeka trajanja jednako kao slična ostala imovina. Prihod od najma evidentira se ravnomjerno tijekom trajanja najma, čak ako primici nisu ravnomjerni, osim ako ne postoji druga sustavna osnova koja bolje predstavlja vremenski okvir u kojem sučeljavaju korist od najma i amortiziranje imovine dane u najam.

2.10 Zalihe

Zalihe sirovina, trgovačke robe i rezervnih dijelova iskazuju se po trošku nabave ili neto ostvarivoj vrijednosti, ovisno o tome koja je niža. Neto ostvariva vrijednost predstavlja procjenu prodajne cijene u redovnom tijeku poslovanja umanjenu za varijabilne troškove prodaje.

BILJEŠKA 2 – SAŽETAK ZNAČAJNIH RAČUNOVODSTVENIH POLITIKA (nastavak)

2.11 Potraživanja od kupaca i po kreditima

Potraživanja od kupaca i po kreditima početno se priznaju po fer vrijednosti, a naknadno se mjere po amortiziranom trošku uporabom metode efektivne kamatne stope, umanjena za ispravak vrijednosti. Ispravak vrijednosti potraživanja provodi se kada postoje objektivni dokazi da Grupa ili Društvo neće moći naplatiti sva svoja potraživanja u skladu s dogovorenim uvjetima.

Značajne financijske poteškoće dužnika, vjerojatnost dužnikovog stečaja te neizvršenje ili propusti u plaćanjima, smatraju se pokazateljima umanjenja vrijednosti potraživanja. Iznos ispravka vrijednosti utvrđuje se kao razlika između knjigovodstvene vrijednosti i nadoknadivog iznosa potraživanja, a predstavlja sadašnju vrijednost očekivanih novčanih priljeva diskontiranih korištenjem efektivne kamatne stope. Iznosi ispravka vrijednosti potraživanja iskazuju se u računu dobiti i gubitka u okviru 'vrijednosnog usklađenja potraživanja – neto'. Naknadno naplaćeni iznosi ispravka vrijednosti potraživanja od kupaca iskazuju se u računu dobiti i gubitka u okviru "vrijednosnog usklađenja potraživanja – neto".

2.12 Novac i novčani ekvivalenti

Novac i novčani ekvivalenti obuhvaćaju gotovinu, depozite kod banaka po viđenju i ostale kratkotrajne visoko likvidne instrumente s rokovima naplate do tri mjeseca ili kraće.

2.13 Posudbe

Posudbe se početno priznaju po fer vrijednosti, umanjenoj za troškove transakcije. U budućim razdobljima, posudbe se iskazuju po amortiziranom trošku; sve razlike između primitaka (umanjenih za troškove transakcije) i otkupne vrijednosti priznaju se u računu dobiti i gubitka tijekom razdoblja trajanja posudbe, koristeći metodu efektivne kamatne stope. Troškovi posudbe koji se direktno odnose na nabavu, izgradnju ili proizvodnju kvalificirane imovine uključuju se u trošak te imovine. Ostali troškovi posudbe priznaju se kao rashod.

Naknade plaćene prilikom ugovaranja kredita priznaju se kao transakcijski troškovi kredita ukoliko je vjerojatno da će doći do povlačenja dijela ili cjelokupnog kredita.

Posudbe se klasificiraju kao kratkoročne obveze, osim ako Grupa ili Društvo imaju bezuvjetno pravo odgoditi podmirenje obveze najmanje 12 mjeseci nakon datuma bilance.

2.14 Dionički kapital

Dionički kapital sastoji se od redovnih dionica. Primici koji se iskazuju u glavnici pri izdavanju novih dionica ili opcija, iskazuju se umanjeno za pripadajuće troškove transakcije i porez na dobit.

Plaćena naknada za kupljene vlastite dionice, uključujući sve izravno pripadajuće troškove transakcije (umanjene za porez na dobit), umanjuje dioničku glavicu koja se može pripisati dioničarima Društva sve do povlačenja dionica ili njihovog ponovnog izdavanja. Kada se takve dionice ponovno izdaju, svaka primljena naknada, umanjena za sve izravno pripadajuće troškove transakcije kao i učinke poreza na dobit, uključena je u glavicu koja se može pripisati dioničarima Društva.

BILJEŠKA 2 – SAŽETAK ZNAČAJNIH RAČUNOVODSTVENIH POLITIKA (nastavak)

2.15 Porez na dobit

Društvo i članice Grupe su porezni obveznici po zakonima i propisima Republike Hrvatske. Prema hrvatskom zakonu, osnovicu za obračun poreza na dobit čini razlika između prihoda i rashoda koji se utvrđuju u skladu sa Zakonom. Porez na dobit obračunava se po stopi od 20%. Uprave svih članica Grupe povremeno procjenjuju pojedine stavke u poreznim prijavama s obzirom na situacije u kojima su primjenjive porezne odredbe podložne tumačenju te razmatraju formiranje rezerviranja, gdje je to prikladno, na temelju očekivanog iznosa koji treba platiti Poreznoj upravi.

2.16 Odgođeni porez na dobit

Iznos odgođenog poreza obračunava se metodom bilančne obveze, na privremene razlike između porezne osnovice imovine i obveza i njihove knjigovodstvene vrijednosti u financijskim izvještajima. Međutim, odgođeni porez se ne priznaje ako proizlazi iz početnog priznavanja imovine ili obveza u transakciji koja nije poslovno spajanje i koje u vrijeme transakcije ne utječe na računovodstvenu dobit niti na oporezivu dobit (porezni gubitak). Odgođena porezna imovina i obveze mjere se poreznim stopama za koje se očekuje da će se primjenjivati u razdoblju kada će imovina biti nadoknađena ili obveza podmirena, na temelju poreznih stopa i poreznih zakona, koji su na snazi ili se djelomično primjenjuju na datum bilance.

Odgođena porezna imovina priznaje se do visine buduće oporezive dobiti za koju je vjerojatno da će biti raspoloživa za iskorištenje privremenih razlika.

Iznos odgođenog poreza na dobit obračunava se na privremene razlike nastale temeljem ulaganja u ovisna i pridružena društva, osim kada je vrijeme ukidanja privremenih razlika kontrolirano od strane Grupe, te postoji vjerojatnost da se privremena razlika neće ukinuti u doglednoj budućnosti.

Odgođena porezna imovina i obveze netiraju se u slučaju kada postoji zakonski provedivo pravo na prijeboj tekuće porezne imovine i tekućih poreznih obveza, te kada se odgođena porezna imovina i obveze odnose na poreze na dobit koje je nametnula ista porezna vlast istom ili različitom poreznom subjektu te kad postoji namjera podmirenja na neto osnovi.

2.17 Porez na dodanu vrijednost (PDV)

Porezna uprava zahtijeva podmirenje PDV-a na neto osnovi. PDV koji proizlazi iz transakcija prodaje i kupnje priznaje se i iskazuje u bilanci na neto osnovi. U slučaju umanjnja potraživanja za ispravak vrijednosti, gubitak od umanjnja iskazuje se u bruto iznosu potraživanja, uključujući PDV.

BILJEŠKA 2 – SAŽETAK ZNAČAJNIH RAČUNOVODSTVENIH POLITIKA (nastavak)

2.18 Primanja zaposlenih

(a) Obveze za mirovine i ostale obveze nakon umirovljenja

U toku redovnog poslovanja prilikom isplata plaća Grupa ili Društvo u ime svojih zaposlenika koji su članovi obveznih mirovinskih fondova obavljaju redovita plaćanja doprinosa sukladno zakonu. Obvezni mirovinski doprinosi fondovima iskazuju se kao dio troška plaća kada se obračunaju. Grupa i Društvo nemaju dodatni mirovinski plan te stoga nemaju nikakvih drugih obveza u svezi s mirovinama zaposlenika. Nadalje, Grupa i Društvo nemaju obvezu osiguravanja bilo kojih drugih primanja zaposlenika nakon njihova umirovljenja.

(b) Dugoročna primanja zaposlenih

Grupa i Društvo priznaju obvezu za dugoročna primanja zaposlenih (jubilarne nagrade) ravnomjerno tijekom razdoblja u kojem je nagrada ostvarena - na temelju stvarnog broja godina radnog staža. Obveza za dugoročna primanja zaposlenih određuje se na temelju pretpostavke o broju zaposlenika kojima navedena primanja treba isplatiti, procijenjenom trošku navedenih primanja te diskontnoj stopi.

(c) Kratkoročna primanja zaposlenih

Grupa i Društvo priznaju rezerviranje za bonuse kada postoji ugovorna obveza ili praksa iz prošlosti na temelju koje je nastala izvedena obveza. Nadalje, Grupa i Društvo priznaju obvezu za akumulirane naknade za odsustvo s posla na temelju neiskorištenih dana godišnjeg odmora na dan bilance.

(d) Otpremnine

Obveze za otpremnine priznaju se kad Grupa ili Društvo prekinu radni odnos zaposlenika prije normalnog datuma umirovljenja ili odlukom zaposlenika da prihvati prekid radnog odnosa u zamjenu za naknadu. Grupa ili Društvo priznaju obveze za otpremnine kada je dokazivo preuzelo obvezu da prekine radni odnos sa sadašnjim zaposlenicima, na osnovu detaljnog formalnog plana, bez mogućnosti da od njega odustane ili osigurava otpremnine, kao rezultat ponude da potakne raskidanje radnog odnosa. Otpremnine koje dopijevaju u razdoblju duljem od 12 mjeseci nakon datuma bilance, diskontiraju se na sadašnju vrijednost.

2.19 Rezerviranja

Rezerviranja za sudske sporove priznaju se ako Grupa ili Društvo imaju sadašnju zakonsku ili izvedenu obvezu kao posljedicu prošlih događaja, ako je vjerojatno da će biti potreban odljev resursa radi podmirivanja obveze te ako se iznos obveze može pouzdano procijeniti.

Rezerviranja se mjere po sadašnjoj vrijednosti troškova za koje se očekuje da će biti potrebni za podmirenje obveze, korištenjem diskontne stope prije poreza, koja odražava tekuće tržišne procjene vremenske vrijednosti novca kao i rizike koji su specifični za navedenu obvezu. Iznos rezerviranja povećava se u svakom razdoblju da se odrazi proteklo vrijeme. Ovo se povećanje prikazuje kao rashod od kamata.

2.20 Obveze prema dobavljačima i ostale obveze

Obveze prema dobavljačima i ostale obveze početno se priznaju po fer vrijednosti, a naknadno se mjere po amortiziranom trošku primjenom metode efektivne kamatne stope.

BILJEŠKA 2 – SAŽETAK ZNAČAJNIH RAČUNOVODSTVENIH POLITIKA (nastavak)

2.21 Zarada po dionici

Zarada po dionici izračunava se na način da se dobit ili gubitak dioničarima Društva podijeli s ponderiranim prosječnim brojem sudjelujućih dionica koje su izdane tijekom godine, umanjene za vlastite dionice.

2.22 Raspodjela dividendi

Raspodjela dividendi dioničarima Društva priznaje se kao obveza u financijskim izvještajima u razdoblju u kojem su odobrene od strane Glavne skupštine dioničara.

2.23 Priznavanje prihoda

Prihodi se sastoje od fer vrijednosti primljene naknade ili potraživanja za prodane proizvode, robu ili usluge tijekom redovnog poslovanja Grupe i Društva. Prihodi su iskazani u iznosima koji su umanjeni za porez na dodanu vrijednost, procijenjene povrate, rabate i diskonte i nakon eliminacije prodaje unutar Grupe.

Grupa i Društvo priznaju prihode kada se iznos prihoda može pouzdano mjeriti, kada će Grupa ili Društvo imati buduće ekonomske koristi i kada su zadovoljeni specifični kriteriji za sve djelatnosti Grupe i Društva koje su opisane u nastavku.

(a) Prihodi od prodaje robe

Prihodi od prodaje priznaju se kada Grupa ili Društvo obavi isporuke robe kupcu i kada ne postoji nijedna nepodmirena obveza koja bi mogla utjecati na prihvaćanje proizvoda od strane kupca. Isporuka je izvršena kad se proizvodi otpreme na određenu lokaciju, rizici gubitka prenesu na kupca i kad kupac prihvati proizvode u skladu s ugovorenim uvjetima.

Proizvodi se prodaju uz količinski popust i kupci imaju pravo na povrat neispravne robe. Prihodi od prodaje iskazuju se na temelju cijene iz ugovora o prodaji, umanjeni za procijenjene količinske popuste i povrate. Procjene popusta i povrata utvrđuju se na temelju stečenog iskustva.

(b) Prihodi od usluga

Osnovna djelatnost Društva je obavljanje lučkih djelatnosti: ukrcaj, iskrcaj, prekrcaj i skladištenje tereta, prenošenje, oplemenjivanje, vaganje generalnog tereta, drva i drvenih prerađevina, sipkih tereta, RO-RO tereta, opskrba brodova vodom i električnom energijom. Cijene pruženih usluga utvrđuju se na temelju tarifa.

Prihodi od usluga priznaju se u razdoblju u kojem su usluge obavljene, prema stupnju dovršenosti, na osnovu udjela stvarno obavljenih usluga u odnosu na ukupne usluge koje se trebaju obaviti.

(c) Prihodi od kamata

Prihodi od kamata priznaju se na vremenski proporcionalnoj osnovi koristeći metodu efektivne kamatne stope. Kada je vrijednost potraživanja umanjena, Grupa i Društvo umanjuju knjigovodstvenu vrijednost potraživanja na nadoknadivu vrijednost, što predstavlja procijenjenu vrijednost očekivanih novčanih priljeva diskontiranih po originalnoj efektivnoj kamatnoj stopi instrumenta. Ravnomjerno ukidanje diskonta u budućim razdobljima, priznaje se kao prihod od kamata. Prihodi od kamata od zajmova čija je naplata upitna, priznaju se koristeći metodu originalne efektivne kamatne stope.

(d) Prihodi od dividendi

Prihodi od dividendi priznaju se kada je ustanovljeno pravo na isplatu dividende.

BILJEŠKE UZ FINANCIJSKE IZVJEŠTAJE

ZA GODINU KOJA JE ZAVRŠILA 31. PROSINCA 2013.

BILJEŠKA 3 – UPRAVLJANJE FINANCIJSKIM RIZIKOM

3.1 Čimbenici financijskog rizika

Aktivnosti koje Grupa i Društvo obavljaju izlažu ih raznim financijskim rizicima: tržišnom riziku (valutnom riziku, cjenovnom riziku, kamatnom riziku novčanog toka), kreditnom riziku, riziku likvidnosti i kamatnom riziku novčanog toka. Grupa i Društvo nemaju formalni program upravljanja rizicima, međutim cjelokupno upravljanje rizicima obavlja Odjel financija Društva.

(a) *Tržišni rizik*

(i) *Valutni rizik*

Grupa i Društvo izloženi su valutnom riziku koji proizlazi iz ostvarenih prihoda i nabave iz inozemstva kao i zbog posudbi odobrenih u različitim valutama i to Eur-ima (EUR) i američkim dolarima (USD). Većina prihoda od prodaje u inozemstvu i dugoročnog duga iskazana je u dolarima. Stoga kretanja u tečajevima između dolara, eura, i kune mogu imati utjecaja na buduće poslovne rezultate i novčane tokove.

Pregled vrijednosti financijske imovine i obveza Grupe i Društva izraženih u stranim valutama na dan 31. prosinca 2013. godine i maksimalan utjecaj na dobit poslije oporezivanja uz pretpostavku da su svi ostali pokazatelji ostali nepromijenjeni:

Luka Ploče Grupa

valuta	Imovina	Obveze	Neto imovina/(obveze)	promjena valute	Utjecaj na dobit nakon oporezivanja
	<i>(u tisućama kuna)</i>		<i>(u tisućama kuna)</i>	%	<i>(u tisućama kuna)</i>
EUR	11.349	14.197	(2.848)	1,22%	(28)
USD	243.660	1.129	242.531	3,10%	6.015

Luka Ploče d.d.

valuta	Imovina	Obveze	Neto imovina/(obveze)	promjena valute	Utjecaj na dobit nakon oporezivanja
	<i>(u tisućama kuna)</i>		<i>(u tisućama kuna)</i>	%	%
EUR	6.798	13.983	(7.185)	1,22%	(70)
USD	239.828	1.129	238.699	3,10%	5.920

BILJEŠKE UZ FINANCIJSKE IZVJEŠTAJE

ZA GODINU KOJA JE ZAVRŠILA 31. PROSINCA 2013.

BILJEŠKA 3 – UPRAVLJANJE FINANCIJSKIM RIZIKOM

3.1 Čimbenici financijskog rizika (nastavak)

(i) Valutni rizik (nastavak)

Pregled vrijednosti financijske imovine i obveza Grupe i Društva izraženih u stranim valutama na dan 31. prosinca 2012. godine i maksimalan utjecaj na dobit poslije oporezivanja uz pretpostavku da su svi ostali pokazatelji ostali nepromijenjeni:

Luka Ploče Grupa

valuta	Imovina <i>(u tisućama kuna)</i>	Obveze <i>(u tisućama kuna)</i>	Neto imovina/(obveze) <i>(u tisućama kuna)</i>	promjena valute %	Utjecaj na dobit nakon oporezivanja <i>(u tisućama kuna)</i>
EUR	26.208	28.939	(2.731)	1,56%	(34)
USD	262.155	614	261.541	2,23%	4.666

Luka Ploče d.d.

valuta	Imovina <i>(u tisućama kuna)</i>	Obveze <i>(u tisućama kuna)</i>	Neto imovina/(obveze) <i>(u tisućama kuna)</i>	promjena valute %	Utjecaj na dobit nakon oporezivanja %
EUR	21.724	26.986	(5.262)	1,56%	(66)
USD	259.435	602	258.833	2,23%	4.618

Iskazani utjecaj na dobit poslije oporezivanja uglavnom je rezultat gubitaka/ dobitaka od tečajnih razlika na preračunu iz EUR-a kod posudbi, te obveza prema dobavljačima, potraživanja od kupaca i novca i novčanih ekvivalenata iskazanim u EUR i USD. Grupa i Društvo ne koriste derivativne instrumente za aktivnu zaštitu od izloženosti valutnom riziku.

(ii) Kamatni rizik novčanog toka i rizik fer vrijednosti kamatne stope

Grupa i Društvo imaju značajnu imovinu (oročeni depoziti kod banaka) po kojima ostvaruje prihode od kamata, te su prihodi Grupe i novčani tok iz poslovnih aktivnosti u značajnoj mjeri ovisni o promjenama tržišnih kamatnih stopa. U odnosu na iskazano stanje 31. prosinca 2013. godine da se efektivna kamatna stopa na oročene depozite povećala/smanjila za 0,1% (2012. 0,1%) gubitak poslije poreza za izvještajno razdoblje bio bi za Grupu za 198 tisuća kuna manji/veći (2012.: 243 tisuća kuna), a za Društvo 197 tisuća kuna manji/veći (2012.: 242 tisuća kuna) kao rezultat većeg/manjeg prihoda od kamata.

Kamatni rizik Grupe i Društva proizlazi iz dugoročnih kredita. Krediti odobreni po promjenjivim stopama izlažu Grupu riziku kamatne stope novčanog toka. Krediti odobreni po fiksnim stopama izlažu Grupu riziku fer vrijednosti kamatne stope.

Grupa i Društvo ne koriste derivativne instrumente za aktivnu zaštitu od izloženosti kamatnog rizika novčanog toka i rizika fer vrijednosti kamatne stope.

BILJEŠKA 3 – UPRAVLJANJE FINANIJSKIM RIZIKOM (nastavak)

3.1 Čimbenici financijskog rizika (nastavak)

(ii) Kamatni rizik novčanog toka i rizik fer vrijednosti kamatne stope (nastavak)

Grupa i Društvo kontinuirano prate promjene kamatnih stopa. Simuliraju se različite situacije uzimajući u obzir refinanciranje, obnavljanje sadašnjeg stanja kao i alternativno financiranje. Na osnovu ovih situacija, Grupa i Društvo izračunavaju utjecaj promjene kamatne stope na račun dobiti i gubitka.

U odnosu na iskazano stanje na dan 31. prosinca 2013. godine, da se efektivna kamatna stopa na primljene kredite s EURIBOR promjenjivom stopom povećala/smanjila za 1% (2012.: s EURIBOR promjenjivom stopom 0,82% na godišnjoj razini), gubitak poslije poreza za izvještajno razdoblje bio bi za Grupu za 221 tisuća kuna veći/manji (2012.: 308 tisuća kuna), a za Društvo 216 tisuća kuna veći/manji (2012.: 295 tisuća kuna) kao rezultat većeg/manjeg troška kamata.

(iii) Rizik ulaganja u vrijednosne papire

Grupa je izložena riziku ulaganja u vrijednosne papire koje Grupa i Društvo klasificiraju kao fer vrijednosti u računu dobiti i gubitka. Portfelj Grupe i Društva predstavljaju vlasničke dionice. Svim vrijednosnicama kojima Grupa i Društvo raspoložu aktivno se trguje na Zagrebačkoj burzi te promjena indeksa CROBEX-a može utjecati na rezultate poslovanja.

Tabela ispod prikazuje utjecaj povećanja/smanjenja indeksa na neto dobit Grupe (Društva). Analiza je napravljena pod pretpostavkom da se CROBEX indeks poveća/smanji za 3,1% (2012.: 16,63%) kao i svim ostalim stalnim pretpostavkama te povijesnim kretanjima glavnih instrumenata u korelaciji sa indeksom.

<i>(u tisućama kuna)</i>	Luka Ploče Grupa		Luka Ploče d.d.	
	2013.	2012.	2013.	2012.
Indeks CROBEX	61	55	61	55

Dobit za godinu nakon oporezivanja bi se povećala/smanjila kao rezultat dobitaka/gubitaka od vlasničkih vrijednosnica klasificiranih po fer vrijednosti u računu dobiti i gubitka.

(b) Kreditni rizik

Imovina Grupe i Društva koja može dovesti do kreditnog rizika sastoji se uglavnom od novca i novčanih ekvivalenata, potraživanja od kupaca, potraživanja od zaposlenih i ostalih potraživanja. Kao dodatno osiguranje naplate potraživanja od kupaca Grupa i Društvo se osiguravaju robom, dok su potraživanja od zaposlenih osigurana obustavom iz plaće. Detaljna analiza i maksimalna izloženost kreditnom riziku iskazana je u bilješki 17a.

BILJEŠKE UZ FINANIJSKE IZVJEŠTAJE

ZA GODINU KOJA JE ZAVRŠILA 31. PROSINCA 2013.

BILJEŠKA 3 – UPRAVLJANJE FINANIJSKIM RIZIKOM (nastavak)

3.1 Čimbenici financijskog rizika (nastavak)

(c) Rizik likvidnosti

Razborito upravljanje rizikom likvidnosti podrazumijeva održavanje dostatne količine novca, osiguravanje raspoloživosti financijskih sredstava adekvatnim iznosom ugovorenih kreditnih linija i sposobnost podmirenja svih obveza. Cilj Grupe i Društva je održavanje fleksibilnosti financiranja na način da ugovorene kreditne linije budu dostupne. Odjel financija redovito – mjesečno prati razinu dostupnih izvora novčanih sredstava.

Tablica u nastavku prikazuje analizu financijskih obveza Grupe i Društva prema ugovorenim rokovima dospijea. Navedeni iznosi predstavljaju nediskontirane novčane tokove.

Financijske obveze ne uključuju obveze prema zaposlenima, obveze za doprinose, poreze i obveze za primljene predujmove.

<i>(u tisućama kuna)</i>	do godine dana	od jedne do pet godina	više od pet godina
Luka Ploče Grupa			
31. prosinca 2013.			
Financijski najam	12.458	17.083	2.718
Posudbe	287	1.080	1.109
Obveze iz poslovanja i ostale obveze	6.242		
31. prosinca 2012.			
Financijski najam	11.625	24.448	11.284
Posudbe	2.096	1.007	1.916
Obveze iz poslovanja i ostale obveze	8.736	-	-
	do godine dana	od jedne do pet godina	više od 5 godina
Luka Ploče d.d.			
31. prosinca 2013.			
Financijski najam	12.390	16.953	2.718
Posudbe	287	1.080	1.109
Obveze iz poslovanja i ostale obveze	9.152		
31. prosinca 2012.			
Financijski najam	11.446	24.221	11.283
Posudbe	316	1.007	1.916
Obveze iz poslovanja i ostale obveze	10.420		

Obveze prema dobavljačima i ostale obveze, kao i obveze po kratkoročnim kreditima dospijevaju do 12 mjeseci poslije datuma bilance, dok je dospijea dugoročnih kredita prikazano u bilješci 24.

BILJEŠKA 3 – UPRAVLJANJE FINACIJSKIM RIZIKOM (nastavak)

3.2 Upravljanje kapitalom

Grupa i Društvo nadziru kapital u skladu sa zakonima i propisima država u kojima posluju. U Republici Hrvatskoj zahtijeva se minimalni uplaćeni kapital od 200.000 kuna za dionička društva te 20.000 za društva s ograničenom odgovornošću. Vlasnici ne zahtijevaju nikakve posebne mjere u pogledu upravljanja kapitalom. Grupa nema obvezu pridržavanja kapitalnih zahtjeva nametnutih izvana. Nadalje, nema kapitalnih ciljeva koji se interno prate.

3.3 Procjena fer vrijednosti

Grupa i Društvo od 1. siječnja 2009. godine usvojili su dodatak MSFI-u 7 za financijske instrumente koji se u bilanci mjere po fer vrijednosti, što zahtijeva objavljivanje mjerenja fer vrijednosti po razinama u skladu sa sljedećom hijerarhijom:

- Kotirane cijene (nekorrigirane) na aktivnim tržištima za identičnu imovinu ili obveze (razina 1).
- Inputi koji ne predstavljaju kotirane cijene uključene u razinu 1, a radi se o vidljivim inputima za imovinu ili obvezu, bilo izravno (tj. kao cijene) ili neizravno (tj. izvedeni iz cijena) (razina 2).
- Inputi za imovinu ili obvezu koji se ne temelje na vidljivim tržišnim podacima (tj. nevidljivi inputi) (razina 3).

Tablica u nastavku prikazuje imovinu Grupe i Društva po fer vrijednosti na dan 31. prosinca 2013. i 2012. godine:

<i>(u tisućama kuna)</i>	Razina 1	Razina 3	Ukupno
	<hr/>	<hr/>	<hr/>
31. prosinca 2013.			
Kotirana društva	459	-	459
Nekotirana društva	-	-	-
Ukupno	<hr/> 459	<hr/> -	<hr/> 459
31. prosinca 2012.			
Kotirana društva	417	-	417
Nekotirana društva	-	-	-
Ukupno	<hr/> 417	<hr/> -	<hr/> 417

Fer vrijednost financijskih instrumenata kojima se trguje na aktivnim tržištima temelji se na kotiranim tržišnim cijenama na dan bilance. Tržište se smatra aktivnim ako su kotirane cijene poznate temeljem burze, aktivnosti brokera, industrijske skupine ili regulatorne agencije, a te cijene predstavljaju stvarne i redovite tržišne transakcije prema uobičajenim trgovačkim uvjetima.

Fer vrijednost financijskih instrumenata kojima se ne trguje na aktivnom tržištu (na primjer, OTC derivativi) utvrđuje se korištenjem tehnika procjene. Te tehnike procjene zahtijevaju maksimalno korištenje vidljivih tržišnih podataka gdje je to moguće, a oslanjaju se što je manje moguće na procjene specifične za pojedini subjekt. Ukoliko su svi značajni inputi potrebni za fer vrednovanje instrumenta vidljivi, instrument se uključuje u razinu 2.

BILJEŠKA 3 – UPRAVLJANJE FINANIJSKIM RIZIKOM (nastavak)

Ako se jedan ili više značajnih inputa ne temelji na vidljivim tržišnim podacima, instrument se uključuje u razinu 3.

Specifične tehnike procjene koje se koriste za vrednovanje financijskih instrumenata uključuju:

- Kotirane tržišne cijene ili kotacije brokera za slične instrumente.
- Fer vrijednost kamatnih swapova izračunava se kao sadašnja vrijednost procijenjenih budućih novčanih tokova na temelju vidljivih krivulja prinosa.
- Fer vrijednost deviznih terminskih ugovora utvrđuje se korištenjem forward tečaja na datum bilance, a vrijednost dobivena kao rezultat diskontira se do sadašnje vrijednosti.
- Ostale tehnike, kao što je analiza diskontiranog novčanog toka, koriste se za utvrđivanje fer vrijednosti preostalih financijskih instrumenata.

Fer vrijednost financijske imovine po fer vrijednosti u računu dobiti i gubitka temelji se na kotiranim tržišnim cijenama na dan bilance (razina 1), dok je ostala financijska imovina uključena u razinu 3.

BILJEŠKA 4 – KLJUČNE RAČUNOVODSTVENE PROCJENE

Procjene se kontinuirano vrednuju i zasnivaju se na iskustvu i drugim čimbenicima, uključujući očekivanja budućih događaja za koje se smatra da su prihvatljiva pod postojećim okolnostima. Grupa i Društvo izrađuju procjene i stvara pretpostavke vezane za budućnost. Proizašle računovodstvene procjene su, po definiciji, u rijetkim slučajevima izjednačene sa stvarnim rezultatima. U nastavku se navode procjene i pretpostavke koje bi mogle uzrokovati značajan rizik usklađivanja knjigovodstvenih iznosa imovine i obveza u sljedećoj financijskoj godini.

Rezerviranja za ostala dugoročna primanja zaposlenih

U skladu s kolektivnim ugovorom, Grupa i Društvo osiguravaju zaposlenicima pravo na isplatu jubilarnih nagrada. U svrhu izračuna sadašnje vrijednosti navedenih primanja, Grupa i Društvo procjenjuju fluktuaciju zaposlenika na temelju trendova iz prošlosti i procjenjuje adekvatnu diskontnu stopu na temelju tekućih tržišnih uvjeta. U slučaju kad bi se primijenjena diskontna stopa i fluktuacija zaposlenika promijenila za 10%, knjigovodstveni iznos pripadajuće obveze ne bi se značajno razlikovao od iskazanog.

Sudske tužbe i postupci

Rezerviranja za sudske tužbe i postupke iskazuju se na temelju procjene Uprave vezane za potencijalne gubitke nakon savjetovanja s odvjetnikom. Na temelju postojećih saznanja u razumnoj mjeri je moguće da će se ishodi sudskih postupaka razlikovati od procijenjenih potencijalnih gubitaka.

BILJEŠKA 4 – KLJUČNE RAČUNOVODSTVENE PROCJENE (nastavak)

Korisni vijek trajanja materijalne imovine

Uprave Društva i članica Grupe utvrđuje i pregledava korisni vijek uporabe i pripadajući trošak amortizacije za materijalnu imovinu. Ova procjena se temelji na procijenjenom preostalom korisnom vijeku uporabe imovine i mogla bi se značajno promijeniti kao rezultat tehničkih inovacija i aktivnosti konkurencije. Uprava će povećati trošak amortizacije ukoliko procijeni da je korisni vijek uporabe imovine niži nego prije procjene ili će otpisati zastarjelu i odbačenu imovinu.

Kada bi se stvarni korisni vijek trajanja materijalne imovine razlikovao za 10% od procjena Uprave, procijenjena knjigovodstvena vrijednost materijalne imovine bila bi 1.141 tisuća kuna viša (2012.: 1.104 tisuća kuna) ili 1.171 tisuća kuna niža (2012.: 1.000 tisuća kuna).

BILJEŠKE UZ FINANCIJSKE IZVJEŠTAJE

ZA GODINU KOJA JE ZAVRŠILA 31. PROSINCA 2013.

BILJEŠKA 5 – INFORMACIJE O POSLOVNIM SEGMENTIMA

Uprava zasebno prati i iskazuje poslovne prihode, dobit iz poslovanja, kapitalna ulaganja, ukupnu imovinu i ukupne obveze kako slijedi:

1. Segment Lučke usluge čini manipulacija teretom (ukrcaj, iskrcaj, prenošenje, oplemenjivanje, vaganje generalnog tereta, drva i drvnih prerađevina, sipkih tereta i RO-RO tereta) i predstavlja matično Društvo.
2. Segment Skladištenje tekućih derivata bavi se skladištenjem naftnih i ostalih derivata (ulja).
3. Segment Pomorske usluge bavi se uslugama špedicije i pomorskog servisa korisnicima lučkih usluga.
4. Ostale poslovne segmente čine sporedne djelatnosti Grupe (održavanje, ugostiteljstvo i slični poslovi

Rezultati navedenih segmenata za godinu koja završava 31. prosinca 2013. godine su kako slijedi:

<i>(u tisućama kuna)</i>	Lučke usluge	Skladištenje tekućih derivata	Pomorske usluge	Ostali segmenti	Ukupno Grupa
Prihodi od prodaje	93.050	10.772	12.073	2.258	118.153
Dobit/(gubitak) iz poslovanja prije amortizacije	11.960	3.622	(923)	796	15.455
Amortizacija	(9.676)	(1.410)	(378)	(241)	(11.705)
Dobit/(gubitak) iz redovnog poslovanja	2.284	2.212	(1.301)	555	3.750
Kapitalna ulaganja	5.191	770	171	2.862	8.994
Ukupno imovina	354.874	49.690	9.938	4.698	419.200
Ukupno obveze	45.958	2.350	655	1.338	50.301

Rezultati navedenih segmenata za godinu koja završava 31. prosinca 2012. godine su kako slijedi:

<i>(u tisućama kuna)</i>	Lučke usluge	Skladištenje tekućih derivata	Pomorske usluge	Ostali segmenti	Ukupno Grupa
Prihodi od prodaje	78.849	11.863	14.901	1.909	107.522
Dobit/(gubitak) iz poslovanja prije amortizacije	(12.271)	4.028	(160)	(687)	(9.090)
Amortizacija	(10.472)	(1.404)	(475)	(435)	(12.786)
Dobit/(gubitak) iz redovnog poslovanja	(22.743)	2.624	(635)	(1.122)	(21.876)
Kapitalna ulaganja	95	4.771	69	138	5.073
Ukupno imovina	396.218	50.940	10.864	4.059	462.081
Ukupno obveze	78.587	6.610	1.122	1.584	87.903

BILJEŠKE UZ FINANCIJSKE IZVJEŠTAJE

ZA GODINU KOJA JE ZAVRŠILA 31. PROSINCA 2013.

BILJEŠKA 5 – INFORMACIJE O POSLOVNIM SEGMENTIMA (nastavak)

Djelatnost Grupe i Društva obavlja se u tri glavna zemljopisna područja. Prihodi od prodaje raspoređeni su po zemljopisnim područjima na temelju sjedišta kupca.

	Luka Ploče Grupa		Luka Ploče d.d.	
	2013.	2012.	2013.	2012.
	<i>(u tisućama kuna)</i>		<i>(u tisućama kuna)</i>	
Hrvatska	17.293	7.993	13.763	10.013
Bosna i Hercegovina	87.005	83.565	81.455	72.514
Zemlje Europske unije	11.267	12.841	2.288	1.939
Ostalo	2.588	3.123	2.118	2.883
Ukupno	118.153	107.522	99.624	87.349

Najveći utjecaj na prihode Grupe i Društva imaju tri kupca s kojima se ostvaruje 50,82% ukupnih prihoda u 2013. godini (2012.: 45,77%).

Sva imovina i investicijska ulaganja locirana su u Hrvatskoj.

BILJEŠKA 6 – PRIHODI

	Luka Ploče Grupa		Luka Ploče d.d.	
	2013.	2012.	2013.	2012.
	<i>(u tisućama kuna)</i>		<i>(u tisućama kuna)</i>	
Prihodi od prodaje				
Prihodi od prodaje usluga				
- u zemlji	17.293	7.993	13.763	10.013
- u inozemstvu	100.860	99.529	85.861	77.336
	118.153	107.522	99.624	87.349
Ostali prihodi				
Prihodi od kamata	5.005	9.115	5.231	9.166
Ostali prihodi	1.188	843	774	217
	6.193	9.958	6.005	9.383
	124.346	117.480	105.629	96.732

BILJEŠKE UZ FINACIJSKE IZVJEŠTAJE

ZA GODINU KOJA JE ZAVRŠILA 31. PROSINCA 2013.

BILJEŠKA 7 – TROŠKOVI USLUGA

	Luka Ploče Grupa		Luka Ploče d.d.	
	2013.	2012.	2013.	2012.
	<i>(u tisućama kuna)</i>		<i>(u tisućama kuna)</i>	
Popravci i održavanje	3.514	2.634	12.933	13.467
Komunalne naknade	5.885	6.198	5.370	5.389
Troškovi zaštite	2.633	2.614	2.633	2.615
Prijevoz i troškovi telekomunikacija	1.856	856	423	544
Troškovi propagande i reprezentacije	821	802	571	567
Intelektualne usluge	3.123	3.741	2.608	2.981
Ostale usluge	645	820	564	384
	18.477	17.665	25.102	25.947

BILJEŠKA 8 – TROŠKOVI ZAPOSLENIH

	Luka Ploče Grupa		Luka Ploče d.d.	
	2013.	2012.	2013.	2012.
	<i>(u tisućama kuna)</i>		<i>(u tisućama kuna)</i>	
Plaće	41.162	45.721	30.687	34.155
Porezi i doprinosi /i/	18.630	20.581	13.512	15.307
Otpremnine i jubilarne nagrade /ii/	8.103	18.349	8.086	17.715
Ostali troškovi zaposlenika /iii/	3.559	5.274	2.793	4.035
	71.454	89.925	55.078	71.212

/i/ Doprinosi za mirovine koje su Grupa i Društvo uplatili obveznim mirovinskim fondovima za 2013. godinu iznose 10.541 tisuća kuna i 7.833 tisuća kuna (2012.: 11.628 tisuća kuna i 8.681 tisuća kuna). Doprinosi se obračunavaju kao postotak bruto plaće zaposlenika.

/ii/ Temeljem Odluke Uprave Društva Društvo je na 31. prosinca 2012. rezerviralo iznos od 15.129 tisuća kuna za otpremnine za poticanje odlaska zaposlenika. Tijekom 2013. godine otpremnine su isplaćene u punom rezerviranom iznosu. Nadalje, zbog dodatnog interesa zaposlenih za dobrovoljnim odlaskom iz Društva, u 2013. godini je isplaćeno dodatnih 8.086 tisuća kuna.

/iii/ Ostale naknade zaposlenicima uključuju darove, troškove službenog putovanja, dnevnice i druge naknade.

Na dan 31. prosinca 2013. godine u Grupi je bilo 592 zaposlena (2012.: 731), a u Društvu 458 (2012.: 569).

BILJEŠKE UZ FINACIJSKE IZVJEŠTAJE

ZA GODINU KOJA JE ZAVRŠILA 31. PROSINCA 2013.

BILJEŠKA 9 – OSTALI POSLOVNI RASHODI

	Luka Ploče Grupa		Luka Ploče d.d.	
	2013.	2012.	2013.	2012.
	<i>(u tisućama kuna)</i>		<i>(u tisućama kuna)</i>	
Doprinosi i članarine	598	640	565	559
Premije osiguranja	1.780	2.017	1.550	1.718
Naknade Nadzornog Odbora	837	744	837	744
Otpis sirovina	90	333	90	375
Dnevnice i putni troškovi	562	432	460	322
Bankovne provizije	244	235	172	156
Naknade štete, kazne i dangubine	370	374	370	374
Donacije	-	31	-	-
Ostali poslovni troškovi	715	1.003	394	534
	5.196	5.809	4.438	4.782

BILJEŠKA 10 – OSTALI DOBICI - NETO

	Luka Ploče Grupa		Luka Ploče d.d.	
	2013.	2012.	2013.	2012.
	<i>(u tisućama kuna)</i>		<i>(u tisućama kuna)</i>	
Otpis obveza po usklađenju (bilješka 24)	953	-	953	-
Dobici od promjene fer vrijednosti financijske imovine u računu dobiti i gubitka (bilješka 21)	42	142	42	142
Umanjenje vrijednosti ulaganja (Gubitak)/dobit od prodaje materijalne imovine i rashodovanja/i/	(50)	-	(300)	-
Neto tečajne razlike	(21)	2.046	(21)	2.046
	(488)	36	(367)	65
	436	2.224	307	2.253

/i/ Prodaja materijalne imovine sastoji se od sljedećeg:

<i>(u tisućama kuna)</i>	Luka Ploče Grupa		Luka Ploče d.d.	
	2013.	2012.	2013.	2012.
Neto knjigovodstvena vrijednost	(53)	(953)	(53)	(953)
Primici od prodaje materijalne imovine	32	2.999	32	2.999
Neto(gubitak)/dobit od prodaje materijalne imovine	(21)	2.046	(21)	2.046

BILJEŠKE UZ FINACIJSKE IZVJEŠTAJE

ZA GODINU KOJA JE ZAVRŠILA 31. PROSINCA 2013.

BILJEŠKA 11 – FINACIJSKI RASHODI - NETO

	Luka Ploče Grupa		Luka Ploče d.d.	
	2013.	2012.	2013.	2012.
	<i>(u tisućama kuna)</i>		<i>(u tisućama kuna)</i>	
Negativne tečajne razlike – neto	6.674	4.550	6.697	4.430
Trošak kamata	1.316	1.593	936	1.393
Financijski rashodi – neto	7.990	6.143	7.633	5.823

BILJEŠKA 12 – POREZ NA DOBIT

	Luka Ploče Grupa		Luka Ploče d.d.	
	2013.	2012.	2013.	2012.
	<i>(u tisućama kuna)</i>		<i>(u tisućama kuna)</i>	
Tekući porez na dobit	619	364	-	-
Odgođeni porez na dobit	-	-	-	-
	619	364	-	-

Usklađenje poreznog troška Grupe i Društva prema računu dobiti i gubitka i oporezivanju zakonskom stopom prikazano je u sljedećoj tablici:

	Luka Ploče Grupa		Luka Ploče d.d.	
	2013.	2012.	2013.	2012.
	<i>(u tisućama kuna)</i>		<i>(u tisućama kuna)</i>	
Gubitak prije oporezivanja	(4.240)	(28.019)	(5.349)	(28.680)
Porez na dobit (20%)	(848)	(5.604)	(1.070)	(5.736)
Učinak neoporezivih prihoda	(258)	(359)	(138)	(313)
Učinak porezno nepriznatih troškova	1.068	464	279	168
Učinak poreznih olakšica /i/	(550)	(318)	-	-
Učinak iskorištenih prethodno nepriznatih poreznih gubitaka	(134)	(15)	-	-
Učinak poreznih gubitaka za koje nije priznata odgođena porezna imovina	1.341	6.196	929	5.881
Porezni trošak	619	364	-	-

BILJEŠKE UZ FINACIJSKE IZVJEŠTAJE

ZA GODINU KOJA JE ZAVRŠILA 31. PROSINCA 2013.

BILJEŠKA 12 – POREZ NA DOBIT (nastavak)

/i/ Grupa obavlja gospodarske djelatnosti unutar slobodne carinske zone te ostvaruju porezne olakšice sukladno propisima. Porezne olakšice se ostvaruje na ime ulaganja preko 1 milijun kuna u infrastrukturu unutar slobodne carinske zone (Društvo) i na ime korištenja slobodne carinske zone (ovisna društva). Ulagачi koji ispune uvjete oslobođeni su plaćanja porezne obveze u 100%-tnom iznosu, dok korisnici slobodne carinske zone plaćaju samo 50% porezne obveze.

Grupa i Društvo ne iskazuju odgođenu poreznu imovinu temeljem ostvarenih poreznih gubitaka zbog neizvjesnosti ostvarivanja uvjeta za njihovo korištenje u budućnosti. Grupa i Društvo su na kraju 2013. godine iskazali porezne gubitke u iznosu 39.058 tisuće kuna i 34.049 tisuća kuna (2012.: Grupa 32.353 tisuće kuna i Društvo 29.403 tisuće kuna) slobodne za prijenos u slijedećih pet godina, a koji ističu u godinama kako slijedi:

Godina isteka	Luka Ploče Grupa		Luka Ploče d.d.	
	Porezni gubitak	Nepriзнata odgođena porezna imovina	Porezni gubitak	Nepriзнata odgođena porezna imovina
	<i>(u tisućama kuna)</i>		<i>(u tisućama kuna)</i>	
2017.	32.353	6.471	29.403	5.881
2018.	6.705	1.341	4.646	929
	39.058	7.812	34.049	6.810

U skladu s propisima Republike Hrvatske, porezna uprava može bilo u koje doba pregledati knjige i evidencije društava Grupe u razdoblju od tri godine nakon isteka godine u kojoj je porezna obveza iskazana te može uvesti dodatne porezne obveze i nametnuti kazne. Upravi Grupe nisu poznate nikakve okolnosti koje bi mogle dovesti do potencijalnih značajnih obveza glede toga.

BILJEŠKE UZ FINACIJSKE IZVJEŠTAJE

ZA GODINU KOJA JE ZAVRŠILA 31. PROSINCA 2013.

BILJEŠKA 13 – MATERIJALNA IMOVINA

Luka Ploče Grupa <i>(u tisućama kuna)</i>	Zemljište i zgrade	Oprema	Investicije u tijeku	Ulaganja u tuđu imovinu	Ukupno
Stanje 1. siječnja 2012.					
Nabavna vrijednost	32.865	177.050	24.436	12.745	247.096
Akumulirana amortizacija	(8.001)	(73.031)	-	(5.145)	(86.177)
Neto knjigovodstvena vrijednost	24.864	104.019	24.436	7.600	160.919
Za godinu završenu 31. prosinca 2012.					
Početna neto knjigovodstvena vrijednost	24.864	104.019	24.436	7.600	160.919
Povećanje	-	241	4.832	-	5.073
Prijenos sa imovine u pripremi	892	117	(1.009)	-	-
Smanjenje	-	(953)	-	-	(953)
Amortizacija	(666)	(11.294)	-	(729)	(12.689)
Zaključno neto knjigovodstveno stanje	25.090	92.130	28.259	6.871	152.350
Stanje 31. prosinca 2012.					
Nabavna vrijednost	33.757	174.271	28.259	12.725	249.012
Akumulirana amortizacija	(8.667)	(82.141)	-	(5.854)	(96.662)
Neto knjigovodstvena vrijednost	25.090	92.130	28.259	6.871	152.350
Za godinu završenu 31. prosinca 2013.					
Početna neto knjigovodstvena vrijednost	25.090	92.130	28.259	6.871	152.350
Povećanje	-	938	8.035	24	8.997
Prijenos sa imovine u pripremi	-	1.567	(1.567)	-	-
Smanjenje (bilješka 24)	-	(5.690)	-	-	(5.690)
Amortizacija	(680)	(10.200)	-	(728)	(11.608)
Zaključno neto knjigovodstveno stanje	24.410	78.745	34.727	6.167	144.049
Stanje 31. prosinca 2013.					
Nabavna vrijednost	33.572	167.700	34.727	12.758	248.757
Akumulirana amortizacija	(9.162)	(88.955)	-	(6.591)	(104.708)
Neto knjigovodstvena vrijednost	24.410	78.745	34.727	6.167	144.049

BILJEŠKE UZ FINANCIJSKE IZVJEŠTAJE

ZA GODINU KOJA JE ZAVRŠILA 31. PROSINCA 2013.

BILJEŠKA 13 – MATERIJALNA IMOVINA (nastavak)

Luka Ploče d.d. (u tisućama kuna)	Zemljište i zgrade	Oprema	Investicije u tijeku	Ulaganja u tuđu imovinu	Ukupno
Stanje 1. siječnja 2012.					
Nabavna vrijednost	13.504	137.638	-	12.408	163.550
Akumulirana amortizacija	(2.079)	(45.218)	-	(4.860)	(52.157)
Neto knjigovodstvena vrijednost	11.425	92.420	-	7.548	111.393
Za godinu završenu 31. prosinca 2012.					
Početna neto knjigovodstvena vrijednost	11.425	92.420	-	7.548	111.393
Povećanje	-	95	-	-	95
Smanjenje	-	(953)	-	-	(953)
Amortizacija	(188)	(9.471)	-	(715)	(10.374)
Zaključno neto knjigovodstveno stanje	11.237	82.091	-	6.833	100.161
Stanje 31. prosinca 2012.					
Nabavna vrijednost	13.504	134.595	-	12.408	160.507
Akumulirana amortizacija	(2.267)	(52.504)	-	(5.575)	(60.346)
Neto knjigovodstvena vrijednost	11.237	82.091	-	6.833	100.161
Za godinu završenu 31. prosinca 2013.					
Početna neto knjigovodstvena vrijednost	11.237	82.091	-	6.833	100.161
Povećanje	-	2.182	3.063	-	5.245
Smanjenje (bilješka 24)	-	(5.690)	-	-	(5.690)
Amortizacija	(189)	(8.676)	-	(714)	(9.579)
Zaključno neto knjigovodstveno stanje	11.048	69.907	3.063	6.119	90.137
Stanje 31. prosinca 2013.					
Nabavna vrijednost	13.504	127.829	3.063	12.408	156.804
Akumulirana amortizacija	(2.456)	(57.922)	-	(6.289)	(66.667)
Neto knjigovodstvena vrijednost	11.048	69.907	3.063	6.119	90.137

Oprema Grupe i Društva neto knjigovodstvene vrijednosti u iznosu 54.012 tisuća kuna na dan 31. prosinca 2013. godine (2012.: Grupa 58.118 tisuća kuna i Društvo 57.585 tisuća kuna) založene su kao sredstvo osiguranja otplate financijskog najma (bilješka 24).

Oprema koja se nalazi u financijskom najmu je kako slijedi:

	Luka Ploče Grupa		Luka Ploče d.d.	
	2013.	2012.	2013.	2012.
	(u tisućama kuna)		(u tisućama kuna)	
Nabavna vrijednost – kapitalizirani financijski najam	69.207	69.832	69.207	69.207
Akumulirana amortizacija	(15.195)	(11.714)	(15.195)	(11.622)
Neto knjigovodstvena vrijednost	54.012	58.118	54.012	57.585

BILJEŠKE UZ FINACIJSKE IZVJEŠTAJE

ZA GODINU KOJA JE ZAVRŠILA 31. PROSINCA 2013.

BILJEŠKA 14 – ULAGANJA U NEKRETNINE

	Luka Ploče Grupa		Luka Ploče d.d.	
	2013.	2012.	2013.	2012.
	<i>(u tisućama kuna)</i>		<i>(u tisućama kuna)</i>	
Nabavna vrijednost	6.404	6.404	6.404	6.404
Akumulirana amortizacija	(1.345)	(1.249)	(1.345)	(1.249)
Neto knjigovodstvena vrijednost	5.059	5.155	5.059	5.155

Društvo kao ulaganje u nekretnine iskazuje stanove koji se unajmljuju bivšim i sadašnjim zaposlenicima po minimalnim najamninama. Na temelju trenutnih tržišnih cijena i lokacije, Uprava je utvrdila da je fer vrijednost ulaganja približno jednaka neto knjigovodstvenoj vrijednosti. U 2012. Društvo je temeljem provedenog usklađivanja ukupnog stambenog prostora sa stvarnim stanjem utvrdilo manjak stambenog prostora u ukupnom iznosu od 63 tisuće kuna koji je iskazan unutar Ostalih poslovnih troškova.

Grupa i Društvo su u 2013. godini ostvarili 76 tisuća kuna prihoda od najma (2012.: 76 tisuća kuna) iskazani u ostalim prihodima, te trošak amortizacije u iznosu 97 tisuća kuna (2012.: 97 tisuća kuna). Očekivani minimalni primici od danih najмова su kako slijedi:

	Luka Ploče Grupa		Luka Ploče d.d.	
	2013.	2012.	2013.	2012.
	<i>(u tisućama kuna)</i>		<i>(u tisućama kuna)</i>	
Do jedne godine	76	76	76	76
Od jedne do 5 godina	304	304	304	304
Preko pet godina	912	988	912	988
Ukupno	1.292	1.368	1.292	1.368

BILJEŠKE UZ FINANIJSKE IZVJEŠTAJE

ZA GODINU KOJA JE ZAVRŠILA 31. PROSINCA 2013.

BILJEŠKA 15 – ULAGANJA U OVISNA DRUŠTVA

Udjeli Društva u svakom pojedinačnom ovisnom društvu na dan 31. prosinca 2013. i na 31. prosinca 2012.:

Ovisno društvo	Iznos udjela <i>(u tisućama kuna)</i>	Godina osnutka	% vlasništva	Osnovna djelatnost
Luka Ploče - Održavanje d.o.o.	3.978	1998.	100%	Usluge popravaka i održavanja
Luka Šped d.o.o.	3.175	1998.	100%	Špeditorske usluge
Pomorski servis - Luka Ploče d.o.o.	1.807	1998.	100%	Usluge u pomorskom prometu
Luka Ploče Trgovina d.o.o.	10.057	1999.	100%	Trgovina
Luka Ploče Usluge d.o.o.	1.347	1999.	100%	Usluge u zračnom prometu
Hladnjača Ploče d.o.o.	300	2000.	50%	Usluge skladištenja
Pločanska plovidba d.o.o.	1.173	2001.	100%	Brodarske usluge
Luka Ploče Energija d.o.o.	800	2013.	100%	Energetika
Ispravak vrijednosti /i/	(300)			
	22.337			

Promjene na ulaganjima u ovisna društva su kako slijedi:

	Luka Ploče d.d.	
	2013.	2012.
	<i>(u tisućama kuna)</i>	
Na početku godine	21.337	21.337
Smanjenje ulaganja /i/	(300)	-
Povećanje ulaganja /ii/	1.300	-
Na kraju godine	22.337	21.337

i/ Poslovne aktivnosti ovisnih društava primarno se odnose na Luku Ploče d.d., a ostalih 50% vlasništva u Hladnjača Ploče d.o.o. drži Grantmed S.a., Equador. Grupa konsolidira ovo ovisno društvo jer održava kontrolu nad poslovanjem društva preko jedinog člana Uprave koji je imenovan od strane Matice i koji donosi operativne odluke. Zbog loših poslovnih rezultata u Luka Ploče Hladnjača d.o.o., Društvo je izvršilo umanjjenje vrijednosti cjelokupnog ulaganja u iznosu od 300 tisuća kuna.

ii/ Društvo je tijekom 2013. godine izvršilo dodatno ulaganje u ovisno društvo Luka Ploče Trgovina uplatom novca u iznosu 500 tisuća kuna, te je osnovalo ovisno društvo Luka Ploče Energija d.o.o s novčanim ulaganjem od 800 tisuća kuna.

U kolovozu 2012.godine ovisno društvo Pomorski servis d.o.o. je osnovalo društvo Eko Južni Jadran d.o.o.. Temeljni kapital u iznosu od 20 tisuća kuna je uplaćen u rujnu 2012.godine. U veljači 2013. godine društvo Eko Južni Jadran je prodano te više nije sastavni dio Grupe Luka Ploče.

BILJEŠKE UZ FINACIJSKE IZVJEŠTAJE

ZA GODINU KOJA JE ZAVRŠILA 31. PROSINCA 2013.

BILJEŠKA 16 – ULAGANJA U PRIDRUŽENA DRUŠTVA

<i>(u tisućama kuna)</i>	<u>2013.</u>	<u>2012.</u>
Lučka sigurnost d.o.o.	55	55
Vizir d.o.o.	25	25
Ukupno	<u>80</u>	<u>80</u>

Grupa i Društvo imaju udjele u pridruženim društvima od čega Društvo ima ulaganje u dva pridružena društva s udjelima od 49% u ukupnom iznosu od 80 tisuća kuna, dok ostalih 51% je u vlasništvu Lučke Uprave koja ima kontrolu nad tim društvima jer imenuje jedinog člana Uprave i koji donosi operativne odluke, te ima većinu u nadzornim odborima tih društava. Osnovna djelatnost pridruženih društava je zaštita i čuvanje poslovnih objekata, te su transakcije s njima iskazane u bilješki 27.

BILJEŠKA 17a – FINACIJSKA IMOVINA PO KATEGORIJAMA - GRUPA

Računovodstvene politike za financijske instrumente primjenjivane su na sljedeće stavke:

<i>(u tisućama kuna)</i>	Kreditni i potraživanja	Financijska imovina po fer vrijednosti u računu dobiti i gubitka	Ukupno
31. prosinca 2013.			
Financijska imovina			
Dani krediti	4.182	-	4.182
Dugoročni depoziti	41	-	41
Ostala imovina po fer vrijednosti kroz račun dobiti i gubitka	-	459	459
Potraživanja od kupaca	32.343	-	32.343
Kratkoročni depoziti	198.379	-	198.379
Novac i novčani ekvivalenti	30.394	-	30.394
Ukupno	<u>265.339</u>	<u>459</u>	<u>265.798</u>

<i>(u tisućama kuna)</i>	Ostale financijske obveze
31. prosinca 2013.	
Financijske obveze	
Posudbe	33.690
Obveze prema dobavljačima	6.242
Ukupno	<u>39.932</u>

BILJEŠKE UZ FINANCIJSKE IZVJEŠTAJE

ZA GODINU KOJA JE ZAVRŠILA 31. PROSINCA 2013.

BILJEŠKA 17a – FINANCIJSKA IMOVINA PO KATEGORIJAMA – GRUPA (nastavak)

<i>(u tisućama kuna)</i>	Kredit i potraživanja	Financijska imovina po fer vrijednosti u računu dobiti i gubitka	Ukupno
31. prosinca 2012.			
Financijska imovina			
Dani krediti	4.597	-	4.597
Dugoročni depoziti	41	-	41
Ostala imovina po fer vrijednosti kroz račun dobiti i gubitka	-	417	417
Potraživanja od kupaca	24.489	-	24.489
Kratkoročni depoziti	245.664	-	245.664
Novac i novčani ekvivalenti	24.248	-	24.248
Ukupno	299.039	417	299.456

<i>(u tisućama kuna)</i>	Ostale financijske obveze
31. prosinca 2012.	
Financijske obveze	
Posudbe	49.788
Obveze prema dobavljačima	8.736
Ukupno	58.524

BILJEŠKA 17a – FINANCIJSKA IMOVINA PO KATEGORIJAMA – Luka Ploče d.d.

<i>(u tisućama kuna)</i>	Kredit i potraživanja	Financijska imovina po fer vrijednosti u računu dobiti i gubitka	Ukupno
31. prosinca 2013.			
Financijska imovina			
Dani krediti	18.419	-	18.419
Ostala imovina po fer vrijednosti kroz račun dobiti i gubitka	-	459	459
Potraživanja od kupaca	33.913	-	33.913
Depoziti	198.124	-	198.124
Novac i novčani ekvivalenti	24.752	-	24.752
Ukupno	275.208	459	275.667

<i>(u tisućama kuna)</i>	Ostale financijske obveze
31. prosinca 2013.	
Financijske obveze	
Posudbe	33.509
Obveze prema dobavljačima	9.152
Ukupno	42.661

BILJEŠKE UZ FINANIJSKE IZVJEŠTAJE

ZA GODINU KOJA JE ZAVRŠILA 31. PROSINCA 2013.

**BILJEŠKA 17a – FINANIJSKA IMOVINA PO KATEGORIJAMA – Luka Ploče d.d.
(nastavak)**

<i>(u tisućama kuna)</i>	Kreditni i potraživanja	Financijska imovina po fer vrijednosti u računu dobiti i gubitka	Ukupno
31. prosinca 2012.			
Financijska imovina			
Dani krediti	8.406	-	8.406
Ostala imovina po fer vrijednosti kroz račun dobiti i gubitka	-	417	417
Potraživanja od kupaca	33.216	-	33.216
Depoziti	242.600	-	242.600
Novac i novčani ekvivalenti	20.122	-	20.122
Ukupno	304.344	417	304.761

<i>(u tisućama kuna)</i>	Ostale financijske obveze
31. prosinca 2012.	
Financijske obveze	
Posudbe	47.737
Obveze prema dobavljačima	10.420
Ukupno	58.157

Financijski instrumenti ne uključuju poslovne odnose sa zaposlenima, potraživanja/obveze za doprinose, poreze i potraživanja/obveze za primljene predujmove.

Maksimalna izloženost kreditnom riziku na dan izvještaja je knjigovodstvena vrijednost svake stavke navedenih potraživanja. Društvo nema nikakvo osiguranje naplate.

BILJEŠKE UZ FINACIJSKE IZVJEŠTAJE

ZA GODINU KOJA JE ZAVRŠILA 31. PROSINCA 2013.

BILJEŠKA 17b – KREDITNA SPOSOBNOST FINACIJSKE IMOVINE

Kvaliteta potraživanja koja nisu dospjela ni vrijednosno usklađena prati se prema izloženosti kupaca različitom kreditnom riziku kako slijedi:

<i>(u tisućama kuna)</i>	Luka Ploče Grupa		Luka Ploče d.d.	
	2013.	2012.	2013.	2012.
Povezane strane	-	-	2.862	918
Novi kupci	-	387	-	3
Stari kupci koji plaćaju u dospijeću	6.834	2.425	6.069	1.461
Stari kupci koji plaćaju s zakašnjenjem	7.267	9.032	9.104	8.746
Ukupno	14.101	11.844	18.035	11.128

Društvo svoju gotovinu uglavnom drži kod financijskih institucija koje su članice međunarodnih bankarskih grupacija, a koje prema Standard & Poor's imaju sljedeće ocjene:

<i>(u tisućama kuna)</i>	Luka Ploče Grupa		Luka Ploče d.d.	
	2013.	2012.	2013.	2012.
A-1/A+	17.938	16.030	15.826	13.711
A-2/BBB+	11.576	6.732	8.921	6.400
B/BB+	866	1.463	4	-
Bez rejtinga	14	23	1	11
	30.394	24.248	24.752	20.122

BILJEŠKE UZ FINACIJSKE IZVJEŠTAJE

ZA GODINU KOJA JE ZAVRŠILA 31. PROSINCA 2013.

BILJEŠKA 18 – DANI DUGOROČNI KREDITI

<i>(u tisućama kuna)</i>	Luka Ploče Grupa		Luka Ploče d.d.	
	2013.	2012.	2013.	2012.
Dugoročni krediti				
- Zaposlenicima	3.797	4.136	3.798	4.136
- Članovima Nadzornog odbora	385	461	385	461
- Povezanim stranama	-	-	14.236	3.809
	<u>4.182</u>	<u>4.597</u>	<u>18.419</u>	<u>8.406</u>
Tekuće dospjeće	<u>(605)</u>	<u>(576)</u>	<u>(605)</u>	<u>(654)</u>
	<u>3.577</u>	<u>4.021</u>	<u>17.814</u>	<u>7.752</u>

U prethodnim godinama Društvo je prodalo stanove svojim zaposlenicima putem dugoročnih kredita u skladu sa zakonima Republike Hrvatske. Rok otplate kredita je u razdoblju od 20 – 35 godina uz kamatnu stopu od 1% godišnje. Krediti se otplaćuju redovno u mjesečnim obrocima. Krediti nisu diskontirani. Krediti su osigurani hipotekama nad stanovima. Društvo ima obvezu 65% primljenih otplata uplatiti u državni proračun (bilješka 24). Svi krediti su denominirani u kunama.

U 2011. godini odobreni su dugoročni krediti za 3 člana Nadzornog odbora u ukupnom iznosu od 450 tisuća kuna. Krediti su odobreni po kamatnoj stopi od 4%, sa dospjećem od 7 godina. Krediti su osigurani zadužnicama.

U 2012. godini odobren je novi kredit ovisnom društvu Luka Ploče Trgovina u iznosu od 1.000 tisuća kuna. Kredit je odobren na rok od 8 godina. Kratkoročni krediti odobreni u 2011. godini u iznosu od 2.500 tisuća kuna prolongirani na rok od 8 godina (bilješka 20). Krediti su odobreni u kunama uz kamatnu stopu od 7%, te nisu osigurani. Dodatno, u 2013. godini, sukladno odluci Nadzornog odbora, sklopljen je ugovor između Luka Ploče d.d. i Luka Ploče Trgovina d.o.o. prema kojem su sve obveze Luka Ploče Trgovina d.o.o. prema Luka Ploče d.d. iz prethodnih razdoblja u iznosu od 10.260 tisuća kuna pretvorene u zajam. Trajanje zajma je 2 godine uz kamatnu stopu 7%. Zajam nije osiguran.

Dospjeće danih dugoročnih kredita je kako slijedi:

	Luka Ploče Grupa		Luka Ploče d.d.	
	2013.	2012.	2013.	2012.
	<i>(u tisućama kuna)</i>		<i>(u tisućama kuna)</i>	
Do jedne godine	605	576	605	654
Od jedne do 5 godina	1.724	1.620	12.344	1.620
Preko pet godina	<u>1.853</u>	<u>2.401</u>	<u>5.470</u>	<u>6.132</u>
Ukupno	<u>4.182</u>	<u>4.597</u>	<u>18.419</u>	<u>8.406</u>

BILJEŠKA 19 – ZALIHE

	Luka Ploče Grupa		Luka Ploče d.d.	
	2013.	2012.	2013.	2012.
	<i>(u tisućama kuna)</i>		<i>(u tisućama kuna)</i>	
Sirovine	1.158	1.578	131	122
Rezervni dijelovi	326	1.162	97	938
Trgovačka roba	<u>78</u>	<u>149</u>	<u>-</u>	<u>-</u>
	<u>1.562</u>	<u>2.889</u>	<u>228</u>	<u>1.060</u>

BILJEŠKE UZ FINACIJSKE IZVJEŠTAJE

ZA GODINU KOJA JE ZAVRŠILA 31. PROSINCA 2013.

BILJEŠKA 20 – POTRAŽIVANJA OD KUPACA I OSTALA POTRAŽIVANJA

	Luka Ploče Grupa		Luka Ploče d.d.	
	2013.	2012.	2013.	2012.
	<i>(u tisućama kuna)</i>		<i>(u tisućama kuna)</i>	
Potraživanja od kupaca u zemlji	5.820	6.888	6.447	15.134
Potraživanja od kupaca u inozemstvu	30.095	23.270	28.305	18.424
Rezerviranja za sumnjiva i sporna potraživanja	(3.572)	(5.669)	(839)	(342)
	<u>32.343</u>	<u>24.489</u>	<u>33.913</u>	<u>33.216</u>
Tekuće dospjeće dugoročnih kredita (bilješka 18)	605	576	605	654
Potraživanja od države	203	516	203	499
Potraživanja za pretporez	715	318	690	269
Predujmovi	228	-	175	-
Jamčevine	74	43	74	43
Ostala potraživanja	1.330	1.190	1.072	626
Dani zajmovi povezanim stranama /i/	-	-	-	78
Depoziti kod banaka /ii/	198.379	245.664	198.124	242.600
	<u>233.877</u>	<u>272.796</u>	<u>234.856</u>	<u>277.985</u>

/i/ Društvo je u 2011. godini odobrilo kratkoročni kredit društvu Luka Ploče Trgovina d.o.o. u iznosu od 2.500 tisuća kuna uz kamatnu stopu od 7% radi realizacije poslovnog plana za izgradnju Terminala tekućih tereta. Kredit je dospijevao u 2012.godini te je prolongiran na 8 godina i kredit nije osiguran (bilješka 18).

/ii/ Na 31. prosinca 2013. Društvo i Grupa imaju plasirano 8 depozita (2012.: 8 depozita) kod poslovnih banaka denominiranih u USD (2012. USD). Depoziti dospijevaju u 2014.godini. Kamatne stope su bile od 1% do 4,05%.

Na dan 31. prosinca 2013. godine, Grupa iskazuje potraživanja od kupaca u iznosu od 18.242 tisuća kuna (2012.: 12.645 tisuća kuna) koja su dospjela i nisu ispravljena, a Društvo 15.878 tisuća kuna (2012.: 22.808 tisuća kuna). Starost potraživanja temelji se na danima zakašnjenja poslije datuma dospjeća i prikazana su kako slijedi:

	Luka Ploče Grupa		Luka Ploče d.d.	
	2013.	2012.	2013.	2012.
	<i>(u tisućama kuna)</i>		<i>(u tisućama kuna)</i>	
do 30 dana	4.567	3.412	4.294	2.672
do 60 dana	3.608	1.625	3.441	1.448
do 90 dana	2.690	937	2.669	932
Preko 90 dana	7.377	6.671	6.192	17.036
	<u>18.242</u>	<u>12.645</u>	<u>15.878</u>	<u>22.088</u>

Navedena potraživanja odnose se na veći broj kupaca za koje prema povijesnim podacima nije upitna naplativost.

Potraživanja koja su starija od 90 dana od datuma dospjeća razmatraju se za umanjene vrijednosti. Prema povijesnim podacima, procijenjeno je da će navedena potraživanja ipak biti naplaćena.

Fer vrijednost potraživanja od kupaca približno je jednaka njihovom knjigovodstvenom iznosu.

BILJEŠKE UZ FINACIJSKE IZVJEŠTAJE

ZA GODINU KOJA JE ZAVRŠILA 31. PROSINCA 2013.

BILJEŠKA 20 – POTRAŽIVANJA OD KUPACA I OSTALA POTRAŽIVANJA (nastavak)

Na dan 31. prosinca 2013. godine iznos ispravka potraživanja za Grupu iznosi 3.572 tisuća kuna (2012.: 5.669 tisuća kuna) te za Društvo iznosi 839 tisuća kuna (2012.: 342 tisuće kuna). Ispravak se odnosi na kupce koji kasne s plaćanjem, a nalaze se u teškoj ekonomskoj situaciji.

Stanja i promjene ispravka vrijednosti potraživanja od kupaca i ostalih potraživanja su kako slijedi:

	Luka Ploče Grupa		Luka Ploče d.d.	
	2013.	2012.	2013.	2012.
	<i>(u tisućama kuna)</i>		<i>(u tisućama kuna)</i>	
Na početku godine	5.669	4.493	342	284
Rezerviranja	1.492	1.974	840	342
Naplaćena ranije otpisana potraživanja	(722)	(427)	(207)	(226)
Isknjiženje ranijih rezerviranja	(2.867)	(371)	(136)	(58)
Na kraju godine	3.572	5.669	839	342

Financijska imovina preračunata je iz sljedećih valuta:

	Luka Ploče Grupa		Luka Ploče d.d.	
	2013.	2012.	2013.	2012.
	<i>(u tisućama kuna)</i>		<i>(u tisućama kuna)</i>	
EUR	5.614	14.022	3.399	11.838
USD	220.892	252.754	218.976	250.113
Kune	4.895	4.037	10.341	14.562
	231.401	270.813	232.716	276.513

BILJEŠKA 21 – FINACIJSKA IMOVINA PO FER VRIJEDNOSTI U RAČUNU DOBITI I GUBITKA

	Luka Ploče Grupa		Luka Ploče d.d.	
	2013.	2012.	2013.	2012.
	<i>(u tisućama kuna)</i>		<i>(u tisućama kuna)</i>	
Na početku godine	417	275	417	275
Dobici od fer vrijednosti (bilješka 10)	42	142	42	142
Na kraju godine	459	417	459	417

Na dan 31. prosinca 2013. godine iznos od 459 tisuća kuna (2012.: 417 tisuća kuna) odnosi se na dionice dvaju kotiranih u kojima vlasništvo Grupe ne prelazi 20%. Procjena fer vrijednosti opisana je u bilješci 3.3. Financijska imovina po fer vrijednosti u računu dobiti i gubitka denominirana je u kunama.

BILJEŠKE UZ FINANIJSKE IZVJEŠTAJE

ZA GODINU KOJA JE ZAVRŠILA 31. PROSINCA 2013.

BILJEŠKA 22 – NOVAC I NOVČANI EKVIVALENTI

	Luka Ploče Grupa		Luka Ploče d.d.	
	2013.	2012.	2013.	2012.
	<i>(u tisućama kuna)</i>		<i>(u tisućama kuna)</i>	
Žiro račun	1.891	2.644	501	897
Devizni račun	28.503	21.604	24.251	19.225
	30.394	24.248	24.752	20.122

U 2013. i 2012. godini na sredstva na žiro i tekućim računima kamatna stopa je iznosila 0,5 - 2%.

Novac i novčani ekvivalenti preračunati su iz sljedećih valuta:

	Luka Ploče Grupa		Luka Ploče d.d.	
	2013.	2012.	2013.	2012.
	<i>(u tisućama kuna)</i>		<i>(u tisućama kuna)</i>	
EUR	5.735	12.186	3.399	9.886
USD	22.768	9.401	20.852	9.322
Kune	1.891	2.644	501	897
Ostalo	-	17	-	17
	30.394	24.248	24.752	20.122

BILJEŠKA 23 – KAPITAL I REZERVE

Temeljni kapital

Vlasnička struktura na dan 31. prosinca 2013. i 2012. godine izgledala je kako slijedi:

Dioničari	2013.		2012.	
	Broj dionica	Vlasništvo (%)	Broj dionica	Vlasništvo (%)
Mali dioničari	175.637	41,52	184.024	43,51
Obvezni mirovinski fondovi	79.874	18,89	83.438	19,73
Financijske institucije	49.465	11,69	39.922	9,44
Dobrovoljni mirovinski fondovi	31.742	7,51	30.075	7,11
Hrvatski fond za privatizaciju	47.037	11,12	47.009	11,11
Hrvatski zavod za mirovinsko osiguranje	37.493	8,86	37.493	8,86
Vlastite dionice	1.719	0,41	1.006	0,24
Ukupno	422.967	100,0	422.967	100,0

BILJEŠKA 23 – KAPITAL I REZERVE (nastavak)

Premija za izdane dionice

Po novoizdanim dionicama u 2011. godini Društvo je ostvarilo premiju od 90.159 tisuća kuna koja je umanjena za troškove izdavanja novih dionica u iznosu 2.052 tisuća kuna, te na dan 31. prosinca 2013. godine premija za izdane dionice iznosi 88.107 tisuća kuna (2012.: 881.07 tisuća kuna).

Ostale rezerve

Na dan 31. prosinca 2013. godine Društvo iskazuje ostale rezerve u ukupnom iznosu 48.159 tisuća kuna (2012.: 48.579 tisuća kuna), a Grupa 49.342 tisuća kuna (2012.: 49.851 tisuća kuna). Ostale rezerve su raspodjeljive.

Zakonske rezerve

Zakonske rezerve u iznosu od 5.444 tisuća kuna (2012.: 5.444 tisuća kuna) formirane se sukladno hrvatskim propisima koji propisuju da je Društvo dužno u zakonske rezerve unositi dvadeseti dio (5%) dobiti tekuće godine sve dok te rezerve zajedno s kapitalnom dobiti ne dosegnu visinu od pet posto (5%) temeljnog kapitala Društva. Ova rezerva nije raspodjeljiva.

Vlastite dionice

U 2013. godini Društvo je otkupilo 713 vlastitih dionica (2012.: 626) po cijeni između 569 i 597 kuna po dionici (2012.: po cijeni između 550 kuna i 620 kuna po dionici).

Gubitak po dionici

Osnovni gubitak po dionici izračunava se na način da se neto gubitak Društva podijeli s ponderiranim prosječnim brojem redovnih dionica koje su izdane tijekom godine, koji ne uključuje prosječan broj redovnih dionica koje je Društvo kupilo i koje drži kao vlastite dionice. Osnovni gubitak po dionici jednak je razrijeđenom gubitku po dionici jer nema razrijeđenih dionica.

	Luka Ploče Grupa		Luka Ploče d.d.	
	2013.	2012.	2013.	2012.
Neto gubitak dioničarima iz kontinuiranog poslovanja (u tisućama kuna)	(4.809)	(28.056)	(5.349)	(28.680)
Prosječni ponderirani broj dionica	421.536	422.509	421.536	422.509
Osnovni/razrijeđeni gubitak po dionici iz kontinuiranog poslovanja(u kunama)	(11,41)	(66,40)	(12,69)	(67,88)

BILJEŠKE UZ FINACIJSKE IZVJEŠTAJE

ZA GODINU KOJA JE ZAVRŠILA 31. PROSINCA 2013.

BILJEŠKA 24 – POSUDBE

	Luka Ploče Grupa		Luka Ploče d.d.	
	2013.	2012.	2013.	2012.
	<i>(u tisućama kuna)</i>		<i>(u tisućama kuna)</i>	
Kreditni od banaka	-	1.679	-	-
Financijski najam	31.214	45.380	31.033	45.008
Obveze prema državi (Bilješka 18)	2.476	2.729	2.476	2.729
	33.690	49.788	33.509	47.737
Tekuće dospijeće	(12.105)	(12.695)	(12.045)	(10.812)
	21.585	37.093	21.464	36.925

Financijski najam

Luka Ploče d.d. na 31. prosinca 2013. koristi tri financijska najma dobivena od leasing tvrtke denominirana u EUR i najam u HRK od Lučke Uprave.

Financijski najmovi s leasing tvrtkom za nabavke dizalice dospijevaju 2015. i 2016. godine. Najmovi su osigurani zadužnicama, mjenicama, a nakon preuzimanja i policama osiguranja. Efektivna kamatna stopa po ovim najmovima je u 2013. iznosila 3,87% (2012.: 2,7%).

Najam Lučke Uprave sklopljen 2008. godine otplaćuje se u jednakim mjesečnim ratama i osiguran je zadužnicama. Najam dospijeva 2024. godine. Na dan 31. prosinca 2013. godine, Društvo i Lučka Uprava izvršili su usklađivanje međusobnih obveza i potraživanja po navedenom financijskom najmu. Nakon usklada utvrđeno je da je došlo do novih saznanja o financijskim uvjetima, te je Društvo sukladno tome izvršilo umanjjenje preuzetih financijskih obveza za 6.590 tisuća kuna, kao i umanjjenje imovine u najmu za 5.637 tisuća kuna, dok je učinak usklade iskazan u liniji Ostali dobiti/ (gubici) u iznosu 953 tisuća kuna. Na dan 31. prosinca 2013. godine ukupna obveza po financijskom najmu iznosi 11.523 tisuća kuna (2012: 18.237 tisuća kuna) od čega je 3.863 tisuća kuna dospjelo.

Financijski najmovi osigurani su imovinom preuzetom u najam čija je sadašnja vrijednost na 31. prosinca 2013. iskazana u bilješki 13.

Bruto obveza po financijskom najmu je kako slijedi:

	Luka Ploče Grupa		Luka Ploče d.d.	
	2013.	2012.	2013.	2012.
	<i>(u tisućama kuna)</i>		<i>(u tisućama kuna)</i>	
Do 1 godine (tekuće dospijeće)	12.458	11.625	12.390	11.446
Između 1 i 5 godina	17.083	24.448	16.953	24.221
Preko 5 godina	2.718	11.284	2.718	11.284
Budući trošak financiranja	(1.045)	(1.977)	(1.028)	(1.943)
Sadašnja vrijednost obveze po financijskom najmu	31.214	45.380	31.033	45.008

BILJEŠKE UZ FINACIJSKE IZVJEŠTAJE

ZA GODINU KOJA JE ZAVRŠILA 31. PROSINCA 2013.

BILJEŠKA 24 – POSUDBE (nastavak)

Obveze prema državi za prodane stanove

Na ime prodaje stanova svojim zaposlenicima na dugoročni kredit, Društvo je obvezno 65% otplaćenog obroka uplatiti u državni proračun (bilješka 18).

Otplatni plan kredita je kako slijedi:

	Luka Ploče Grupa		Luka Ploče d.d.	
	2013.	2012.	2013.	2012.
	<i>(u tisućama kuna)</i>		<i>(u tisućama kuna)</i>	
Do 1 godine (tekuće dospijeće)	12.105	12.654	12.045	10.812
Između 1 i 5 godina	17.758	24.789	17.635	24.579
Preko 5 godina	3.827	12.346	3.829	12.346
	33.690	49.788	33.509	47.737

Izloženost posudbi promjenama kamatne stope na dan bilance je kako slijedi (preostale posudbe iskazane su po fiksnim stopama):

	Luka Ploče Grupa		Luka Ploče d.d.	
	2013.	2012.	2013.	2012.
	<i>(u tisućama kuna)</i>		<i>(u tisućama kuna)</i>	
3 mjesec	31.033	47.059	31.033	45.008

Knjigovodstvena vrijednost dugoročnih posudbi Grupe približno je jednaka fer vrijednosti jer su iskazane kamatne stope približne tekućim tržišnim kamatnim stopama.

Budući da su posudbe primarno iskazane u stranoj valuti, Grupa je izložena valutnom riziku kako slijedi:

	Luka Ploče Grupa		Luka Ploče d.d.	
	2013.	2012.	2013.	2012.
	<i>(u tisućama kuna)</i>		<i>(u tisućama kuna)</i>	
EUR	14.126	28.811	13.928	26.760
Kune	19.564	20.977	19.581	20.977
	33.690	49.788	33.509	47.737

BILJEŠKE UZ FINACIJSKE IZVJEŠTAJE

ZA GODINU KOJA JE ZAVRŠILA 31. PROSINCA 2013.

BILJEŠKA 25 – REZERVIRANJA

Grupa

(u tisućama kuna)

	Sudski sporovi	Primanja zaposlenih	Ukupno
Stanje 1. siječnja 2013.	1.990	18.363	20.353
Povećanje	-	75	75
Ukinuto	-	(336)	(336)
Iskorišteno tijekom godine	(1.598)	(15.334)	(16.932)
Stanje 31. prosinca 2013.	392	2.768	3.160
Analiza ukupnih rezerviranja			
Dugoročni dio	392	2.171	2.563
Kratkoročni dio	-	597	597
	392	2.768	3.160

Društvo

(u tisućama kuna)

	Sudski sporovi	Primanja zaposlenih	Ukupno
Stanje 1. siječnja 2013.	1.990	17.587	19.577
Ukinuto	-	(444)	(444)
Iskorišteno tijekom godine	(1.598)	(15.129)	(16.727)
Stanje 31. prosinca 2013.	392	2.014	2.406
Analiza ukupnih rezerviranja			
Dugoročni dio	392	1.766	2.158
Kratkoročni dio	-	248	248
	392	2.014	2.406

Rezerviranja se odnose na sudske sporove, dugoročna i kratkoročna primanja zaposlenih kao što je definirano kolektivnim ugovorom. Dugoročna rezerviranja odnose se na sudske sporove, jubilarne nagrade i otpremnine prilikom umirovljenja, dok se kratkoročna rezerviranja odnose na tekući dio otpremnina, jubilarnih nagrada, neiskorištene dane godišnjeg odmora na dan 31. prosinca 2013. godine.

BILJEŠKE UZ FINANIJSKE IZVJEŠTAJE

ZA GODINU KOJA JE ZAVRŠILA 31. PROSINCA 2013.

BILJEŠKA 26 – OBVEZE PREMA DOBAVLJAČIMA I OSTALE OBVEZE

	Luka Ploče Grupa		Luka Ploče d.d.	
	2013.	2012.	2013.	2012.
	<i>(u tisućama kuna)</i>		<i>(u tisućama kuna)</i>	
Obveze prema dobavljačima u zemlji	5.043	7.995	7.968	9.698
Obveze prema dobavljačima u inozemstvu	1.199	741	1.184	722
	<u>6.242</u>	<u>8.736</u>	<u>9.152</u>	<u>10.420</u>
Obveze za neto plaće	3.365	3.881	2.514	2.974
Porezi/doprinosi iz plaća/na plaće	2.130	1.896	1.336	1.408
Obveze za prema državi	909	-	750	106
Obveze za primljene predujmove	300	-	-	-
Odgođeni prihodi	148	153	-	-
Ostalo	709	2.958	-	14
	<u>13.133</u>	<u>17.624</u>	<u>13.752</u>	<u>14.922</u>

Obveze prema dobavljačima koje čine financijske obveze preračunate su iz sljedećih valuta:

	Luka Ploče Grupa		Luka Ploče d.d.	
	2013.	2012.	2013.	2012.
	<i>(u tisućama kuna)</i>		<i>(u tisućama kuna)</i>	
EUR	70	128	55	224
USD	1.129	614	1.129	602
Kune	5.043	7.994	7.968	9.594
	<u>6.242</u>	<u>8.736</u>	<u>9.152</u>	<u>10.420</u>

BILJEŠKE UZ FINACIJSKE IZVJEŠTAJE

ZA GODINU KOJA JE ZAVRŠILA 31. PROSINCA 2013.

BILJEŠKA 27 – TRANSAKCIJE S POVEZANIM STRANAMA

Strane se smatraju povezanim ako jedna strana ima sposobnost kontrole nad drugom stranom, ako je pod zajedničkom kontrolom ili ima značajan utjecaj na poslovanje druge strane.

Povezane strane koje nisu bile uključene u konsolidaciju su Lučka Uprava kao državna ustanova (s utjecajem na poslovanje Grupe sukladno Koncesijskom ugovoru) i pridružena društva Vizir d.o.o. Ploče, Lučka Sigurnost d.o.o. Ploče (vidi bilješku 16).

Stavke koje proizlaze iz poslovnih odnosa s navedenim povezanim stranama na dan 31. prosinca 2013. i 2012. godine su kako slijedi:

	Luka Ploče Grupa		Luka Ploče d.d.	
	2013.	2012.	2013.	2012.
	<i>(u tisućama kuna)</i>		<i>(u tisućama kuna)</i>	
Potraživanja				
Lučka Uprava	22	11	-	-
Pridružena društva	169	1	-	1
Ukupno	191	12	-	1
Obveze				
Lučka Uprava	3.303	2.486	3.212	2.348
Pridružena društva	83	216	83	216
Ukupno	3.386	2.702	3.295	2.564
Prihodi				
Lučka Uprava	22	525	-	268
Pridružena društva	1.600	21	1.587	6
Ukupno	1.622	546	1.587	274
Troškovi				
Lučka Uprava	3.303	3.040	3.212	2.760
Pridružena društva	1.050	2.615	1.050	2.615
Ukupno	4.353	5.655	4.262	5.375

Priroda usluga s Lučkom upravom (komunalne usluge), pridruženim društvima (zaštita poslovnih prostora) i društvima pod zajedničkom kontrolom (osiguranje, električna energija, prijevoz) temelje se na uobičajenim komercijalnim uvjetima.

BILJEŠKE UZ FINACIJSKE IZVJEŠTAJE

ZA GODINU KOJA JE ZAVRŠILA 31. PROSINCA 2013.

BILJEŠKA 27 – TRANSAKCIJE S POVEZANIM STRANAMA (nastavak)

Naknade ključnog managementa

Naknade ključnog managementa, u koji ulaze 3 člana Uprave Društva (2012.: 3) i 8 direktora članica Grupe (2012.: 7), su kako slijedi:

	Luka Ploče Grupa		Luka Ploče d.d.	
	2013.	2012.	2013.	2012.
	<i>(u tisućama kuna)</i>		<i>(u tisućama kuna)</i>	
Plaće	2.089	1.896	945	906
Porezi i doprinosi	1.988	1.768	992	945
	4.077	3.664	1.937	1.851

Doprinosi za mirovine ključnog managementa koje je Grupa i Društvo uplatilo obveznim mirovinskim fondovima za 2013. godinu iznose 677 tisuća kuna i 305 tisuća kuna (2012.: 581 tisuća kuna i 287 tisuća kuna).

BILJEŠKA 28 – POTENCIJALNE I PREUZETE OBVEZE

Pravni sporovi. Na dan 31. prosinaca 2013. i 2012. godine Grupa i Društvo nemaju sudskih parnica koje proizlaze iz redovnog poslovanja koje bi predstavljale potencijalnu obvezu Grupe i Društva osim već iskazanih u bilješki 25.

Preuzete obveze. Društvo i članica Grupe Luka Ploče Trgovina, potpisivanjem koncesijskih ugovora za izgradnju terminala za rasute i tekuće terete, preuzele su obvezu investiranja u prekrajnu opremu u iznosu 350 milijuna kuna te izgradnju naftnog terminala ukupne vrijednosti 751 milijuna kuna. Navedene investicije planiraju se izvršiti u tri (3) faze do 2023. godine, uz različite načine financiranja. Sukladno potpisanim financijskim ugovorima, dinamički planovi investiranja svake se godine nanovo procjenjuju te se mogu promijeniti.