

GODIŠNJE IZVJEŠĆE
ZA DRUŠTVO I GRUPU LUKA PLOČE ZA 2018. GODINU

	Stranica
Izvještaj posloводства Društva i Grupe Luka Ploče d.d. za 2018. godinu	4-17
Izjava o primjeni kodeksa korporativnog upravljanja	18-19
Izjava o odgovornosti Uprave	20
Izvešće neovisnog revizora dioničarima društva Luka Ploče d.d.	21-25
Izvještaj o sveobuhvatnoj dobiti	26
Izvještaj o financijskom položaju	27
Izvještaj o promjenama glavnice	28-29
Izvještaj o novčanim toku	30
Bilješke uz financijske izvještaje	31-81

LUKA PLOČE d.d.
Trg kralja Tomislava 21
20 340 Ploče
OIB: 51228874907

IZVJEŠĆE POSLOVODSTVA ZA 2018. GODINU

Ploče, travanj 2019. godine

REZULTAT LUKE PLOČE d.d. 2018.

- Promet preko Luke Ploče d.d. 3,15 milijuna tona robe što je manje za 1,3% u odnosu na isto razdoblje prethodne godine.
- Poslovni prihod: 201,30 milijuna kuna što je manje za 12,42% u odnosu na isto razdoblje prethodne godine
- Poslovni rashodi: 198,30 milijuna kuna što je za 11,33% manje u odnosu na isto razdoblje prethodne godine.
- EBITDA: 9,42 milijuna kuna
- EBITDA marža: 4,68%
- EBIT: 2,99 milijuna kuna
- EBIT marža: 1,49%
- Neto DOBITAK: 2,0 milijuna kuna

Prihodi Luke Ploče d.d.

U 2018. godini poslovni prihodi osnovne djelatnosti iznose 103,40 milijuna kuna, i veći su za 9,69% u odnosu na prethodno razdoblje.

Prihodi od prodaje robe smanjeni su za 28,29% u odnosu na isto razdoblje prethodne godine što je doprinjelo da su poslovni prihodi smanjeni za 12,42% u odnosu na isto razdoblje prethodne godine.

U strukturi pretovarnih tona rasuti tereti povećani su za 8% u odnosu na isto razdoblje prethodne godine, generalni tereti povećani su za 25% u odnosu na isto razdoblje prethodne godine, a tekući tereti smanjili su se za 37% u odnosu na isto razdoblje prethodne godine.

Poslovni rashodi Luke Ploče d.d.

Poslovni rashodi iznose 198,30 milijuna kuna, što je manje za 11,33% u odnosu na isto razdoblje prethodne godine.

Najveće smanjenje bilježe troškovi prodane robe i to u visini od 29,08% u odnosu na isto razdoblje prethodne godine.

EBITDA (Dobit prije amortizacije, kamata i oporezivanja) Luke Ploče d.d.

EBITDA* iznosi 9,42 milijuna kuna za 2018. godinu i bilježi smanjenje od 3,3 milijuna kuna u odnosu na prethodnu godinu.

EBIT Luke Ploče d.d.

EBIT iznosi 2,99 milijuna kuna i bilježi smanjenje od 3,24 milijuna kuna u odnosu na prethodnu godinu.

Neto dobitak Luke Ploče d.d.

Luka Ploče d.d. zabilježila je dobitak prije poreza u visini 4,57 milijuna kuna, a nakon poreza na dobitak u iznosu 2,0 milijuna kuna.

Financijsko stanje Luke Ploče d.d.

Dugotrajna imovina bilježi smanjenje za 32.754 tisuća kuna zbog ukidanja garancije HBOR-u za dugoročni kredit u iznosu 53.338 tisuća kuna. Takav vid garancije preknjižen je iz dugoročnog depozita u kratkotrajnu imovinu na stavci novac i novčani ekvivalenti te je zamjenjen založnim pravom na opremi TRT-a.

Materijalna imovina povećala se u iznosu 22.692 tisuće kuna za izgradnju terminala rasutih tereta.

Kratkotrajna imovina bilježi povećanje za 21.320 tisuća kuna.

Najveća povećanja bilježe stavke novac i novčani ekvivalenti, a smanjenje bilježe stavke zalihe robe i potraživanja od kupaca.

** EBITDA uključuje prihode od kamata na kratkoročne depozite koje Grupa i Društvo tretiraju kao operativne prihode.*

Dugoročne obveze povećale su se za 11.272 tisuće kuna zbog investiranja iz dugoročnih izvora u terminal rasutih tereta.

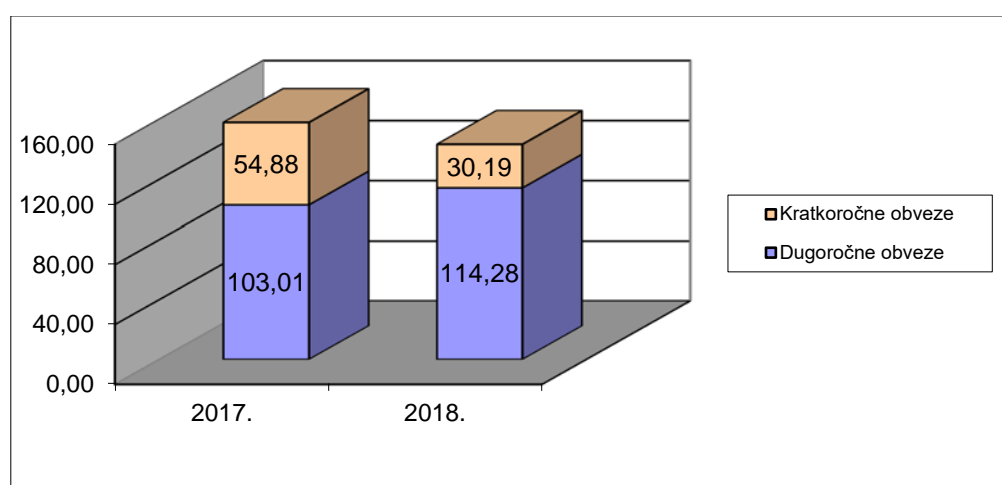
Kratkoročne obveze bilježe smanjenje u visini 24.702 tisuće kuna.

Smanjenje se odnosi na plaćanje obveza prema dobavljačima.

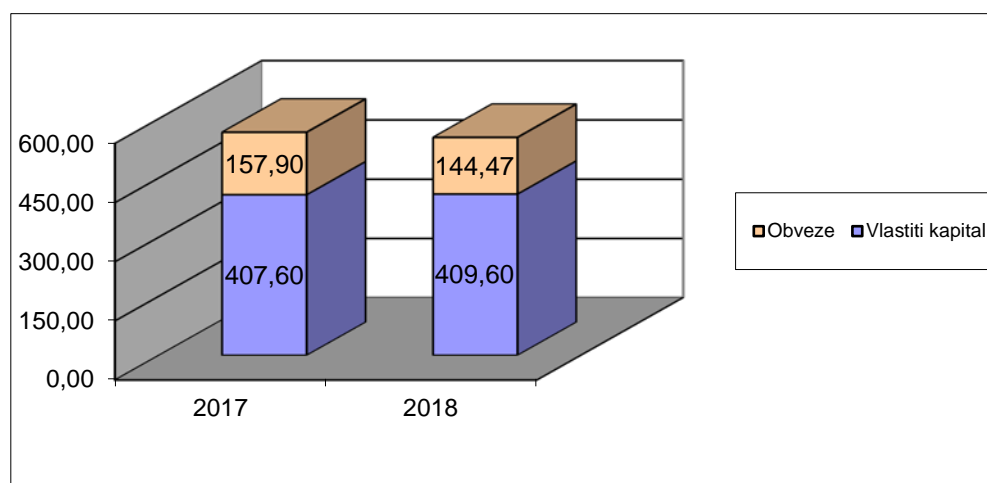
Najveća stavka u pasivi je stavka **kapital i rezerve** s udjelom u ukupnoj pasivi od 73,93%.

Dugoročne i kratkoročne obveze čine 26,07% ukupne pasive.

Struktura financijskih obveza Luke Ploče d.d. (u milijunima kuna)



Struktura izvora sredstava Luke Ploče d.d. (u milijunima kuna)



Ključni pokazatelji Luke Ploče d.d.

Pokazatelji		
	OSTVARENO 2017.	OSTVARENO 2018.
Pokazatelji likvidnosti		
Radni kapital (u kunama)	223.627.771	216.177.627
Tekuća likvidnost	5,07	8,16
Obrtaj radnog kapitala	1,03	0,91
Dani radnog kapitala	354,23	404,52
Dani u razdoblju	365	365
Pokazatelji zaduženosti		
Kratkoročne obveze / kapital	0,13	0,07
Dugoročne obveze / kapital	0,25	0,28
Obveze po kreditima / kapital	0,27	0,30
Ukupne obveze / imovina	0,38	0,35
Pokazatelji		
	OSTVARENO 2017.	OSTVARENO 2018.
Pokazatelji profitabilnosti		
EBITDA margin	5,52	4,68
EBIT margin	2,70	1,49
Net margin	0,23	0,99
Pokazatelji produktivnosti		
Broj zaposlenih	493	485
Prihodi po zaposlenome (u kunama)	467.397	415.044
Dobit po zaposlenom	1.052	4.116

REZULTAT GRUPE LUKA PLOČE 2018.

Grupa Luka Ploče prati i iskazuje poslovne prihode, dobit iz poslovanja, kapitalna ulaganja, ukupnu imovinu i ukupne obveze za sljedeće djelatnosti:

- Manipulacije teretom (ukrcaj, iskrcaj, prenošenje, oplemenjivanje, vaganje generalnih, rasutih i tekućih tereta) i predstavlja matično društvo.
- Usluge špedicije i pomorskog servisa (privez, odvez teretnih i putničkih brodova)
- Sporedne djelatnosti (ugostiteljstvo i slični poslovi).

Rezultati navedenih djelatnosti za godinu koja završava 31. prosinca 2018. godine su kako slijedi:

- Poslovni prihodi: 212,99 milijuna kuna što je manje za 11,38% u odnosu na isto razdoblje prethodne godine
- Poslovni rashodi: 208,67 milijuna kuna što je za 10,44% manje u odnosu na isto razdoblje prethodne godine
- EBITDA: 11,20 milijuna kuna
- EBITDA marža: 5,26%
- EBIT: 4,32 milijuna kuna
- EBIT marža: 2,03%
- Neto DOBITAK: 3,18 milijuna kuna

Ključni pokazatelji Grupa Luka Ploče

Pokazatelji		
	OSTVARENO 2017.	OSTVARENO 2018.
Pokazatelji likvidnosti		
Radni kapital (u kunama)	230.954.516	222.575.412
Tekuća likvidnost	5,25	8,41
Obrtaj radnog kapitala	1,04	0,94
Dani radnog kapitala	350	390
Dani u razdoblju	365	365
Dani vezivanja		
Pokazatelji zaduženosti		
Kratkoročne obveze / kapital	0,13	0,07
Dugoročne obveze / kapital	0,26	0,28
Obveze po kreditima / kapital	0,27	0,30
Ukupne obveze / imovina	0,27	0,26
Pokazatelji		
	OSTVARENO 2017.	OSTVARENO 2018.
Pokazatelji profitabilnosti		
EBITDA margin	6,0	5,26
EBIT margin	3,1	2,03
Net margin	0,5	1,50
Pokazatelji produktivnosti		
Broj zaposlenih	552	550
Prihodi po zaposlenome (u kunama)	436.514	387.258

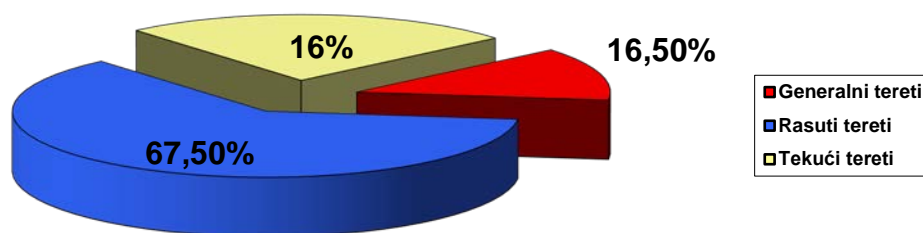
PRODAJA I MARKETING

2018. godine ukupno je prekrvano 3.153.322 tona, što je 1% manje u odnosu na 2017. godinu kada je prekrvano 3.194.963 tona. Najveći udio u ukupnoj strukturi tereta otpada na rasute terete koji čine 67,50% ukupnog prometa, 16,50% odnosi se na promet generalnih tereta dok udio prometa tekućih tereta iznosi 16%.

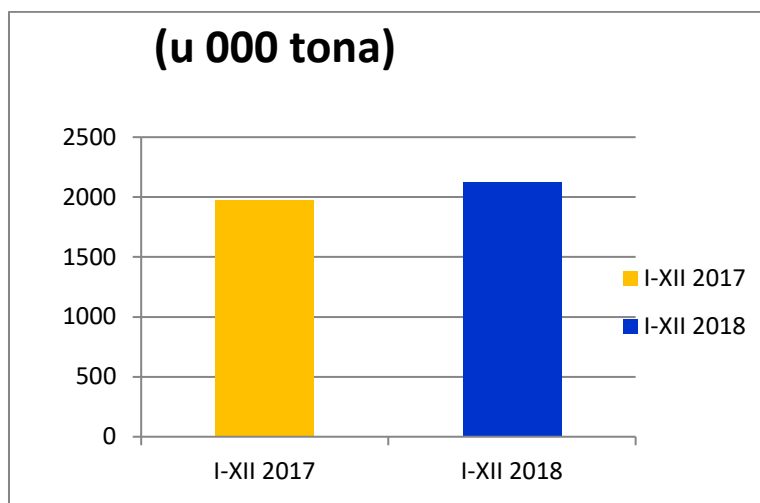
Prekrcaj prema vrsti tereta (u tonama)

VRSTA TERETA	2018	2017	Indeks 2018/2017
Generalni tereti	520.201	417.583	125
Rasuti tereti	2.124.999	1.973.160	108
Tekući tereti	508.122	804.220	63
UKUPNO	3.153.322	3.194.963	99

Struktura prema vrsti tereta u 2018. godini



Rasuti tereti



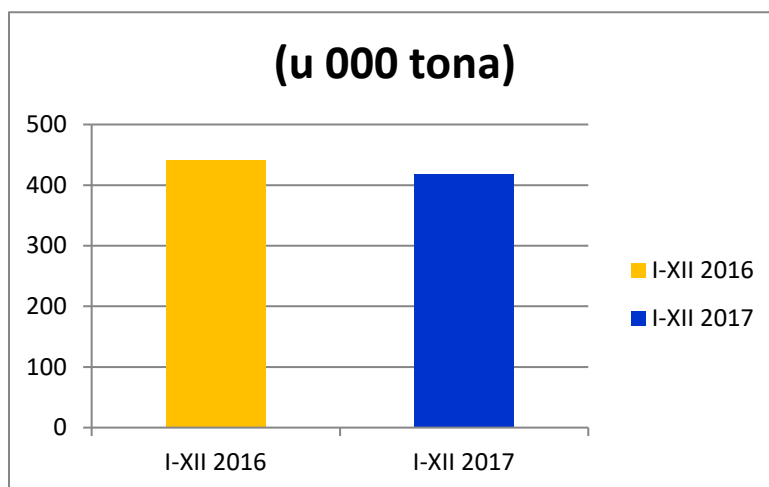
Rasuti tereti prevladavaju u strukturi prekrcaja svih roba u 2018. godini, što iznosi 8% više u odnosu na proteklu godinu.

Metalurški ugljen je prevladavajući u strukturi.

U 2018. godini značajan je ponovni prekrcaj boksita za partnera iz BiH, prekrcaj koksa kako u izvozu tako i u uvozu, te prekrcaj sirovog željeza.

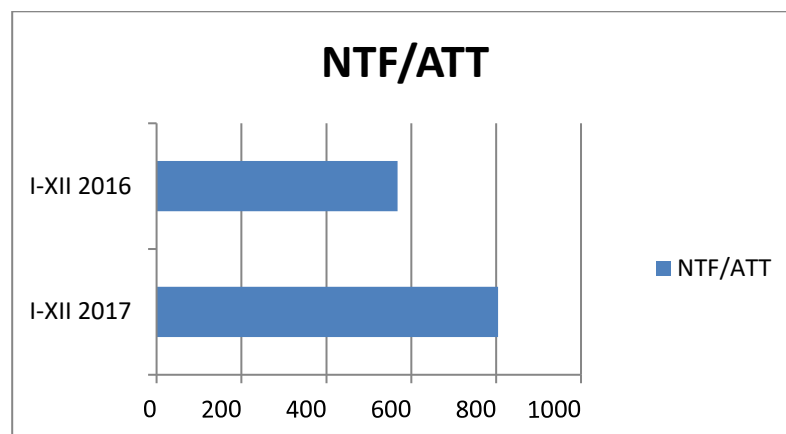
Značajan je također porast prekrcaja starog željeza.

Generalni tereti



Kod generalnih tereta bilježi se porast od 25% u 2018. godini u odnosu na 2017. godinu. Povećanje je rezultat porasta prekrcaja gredica i aluminijskih proizvoda. U 2018. prekrvano je 27.441 TEU-a, dok je u 2017. godini prekrvano 24.123 TEU-a što predstavlja porast kontejnerskog prometa od 14%.

Tekući tereti



Prekrcaj tekućih tereta je manji za 37% u 2018. godini u odnosu na 2017. godinu. Osnovni razlog navedenog pada prekrcaja tekućih tereta jeste havarija na brodoprivezu za tekuće terete što je rezultiralo nemogućnošću prihvata brodova s tekućim teretima u razdoblju od kolovoza do početka studenog.

OČEKIVANJA

Strateški cilj Luka Ploče d.d. je ostvariti rast prometa i profitabilnosti u narednim godinama.

Usmjerenost je na rast prometa pretovara rasutih tereta te porast transhipmenta energetskog ugljena za Italiju za potrebe Enel-a s kojim je produžen postojeći ugovor.

U strukturi generalnih tereta očekujemo daljnji rast u segmentu kontejnera, drvene građe i posebno aluminijskih proizvoda.

Kontejnerski brodar MAERSK ponovno je pokrenuo promet kontejnera preko luke Ploče s kojim smo zaključili ugovor. Postoji interes i drugih brodara za ponovnim povratkom u luku Ploče.

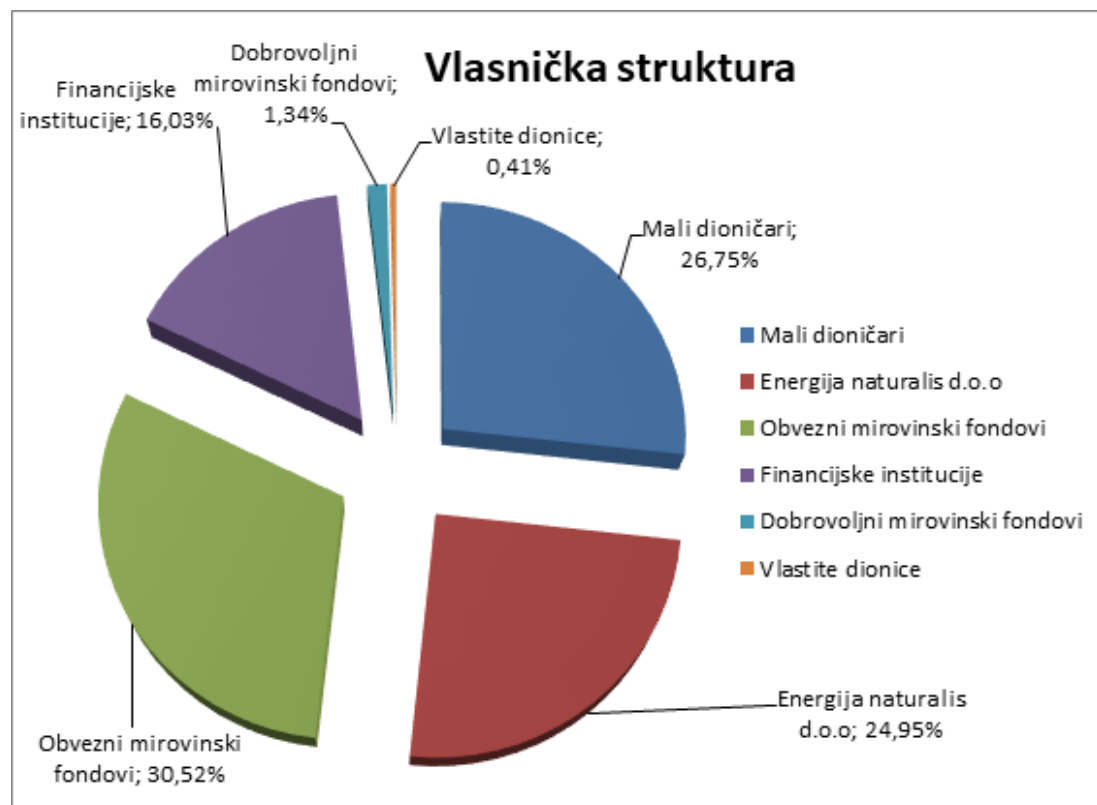
Očekujemo značajan porast prometa jelove građe u segmentu punjenja kontejnera; porast prekrcaja reefer kontejnera.

Izgledno je povećanje prekrcaja starog željeza, te prekrcaj željeznih gredica u uvozu za potrebe tržišta BiH.

Kontinuiranom reorganizacijom kompanije, ulaganja u obnovu opreme i ljudske potencijale postavljeni su snažni temelji budućeg rasta i razvoja.

DIONICE

Pregled najvećih dioničara na dan 31.12.2018.



Stanje na trezorskom računu

Društvo je steklo 1.719 vlastitih dionica tijekom 2011., 2012. i 2013. godine sukladno članku 233. Stavka 2. Zakona o trgovačkim društvima.

Stečene dionice nije otpuštalo do dana ove objave.

ODNOSI S POVEZANIM DRUŠTVIMA

Transakcije s povezanim društvima unutar Grupe odvijaju se po uobičajnim komercijalnim uvjetima uz primjenu tržišnih cijena.

Povezana društva su:

- Luka Šped d.o.o. u 100% vlasništvu Luka Ploče d.d.
Osnovna djelatnost su špediterske usluge
- Pomorski servis - Luka Ploče d.o.o. u 100% vlasništvu Luka Ploče d.d.
Osnovna djelatnost su usluge u pomorskom prometu
- Pločanska plovidba d.o.o. u 100% vlasništvu Luka Ploče d.d.
Osnovna djelatnost su brodske usluge

Više o povezanim društvima može se vidjeti u bilješci 18 financijskih izvještaja.

RIZICI DRUŠTVA I GRUPE

S obzirom da se u svakodnevnom poslovanju susrećemo s različitim vrstama poslovnih rizika za Društvo je najvažnije da rizike prihvati kao normalnu pojavu te da na iste pravovremeno i na odgovarajući način reagira. Samo takvim pristupom moguće je donijeti kvalitetne odluke za očuvanje i razvoj poslovanja.

Društvo provodi primjerene politike i postupke upravljanja pojedinačnim rizicima, a način upravljanja i ovladavanja rizicima posebno je propisan i dokumentiran pravilnicima i procedurama.

Društvo definira sljedeće vrste najvažnijih rizika:

Kreditni rizik

Imovina Grupe i Društva koja može dovesti do kreditnog rizika sastoji se uglavnom od novca i novčanih ekvivalenata, potraživanja od kupaca, potraživanja od zaposlenih i ostalih potraživanja. Kao dodatno osiguranje naplate potraživanja od kupaca Grupa i Društvo se osiguravaju robom, dok su potraživanja od zaposlenih osigurana obustavom iz plaće.

RIZICI DRUŠTVA I GRUPE (nastavak)

Cjenovni rizik

Cijene usluga Luka Ploče d.d. su u skladu s cijenama drugih luka na Jadranu. Cijene usluga same Luka Ploče d.d. nisu dovoljne za održavanje ovog pravca konkurentnim. Konkurentnost ovisi i o cijeni svjetlarina, lučkih pristojbi i željezničke vozarine. Povećanja navedenih cijena mogu negativno utjecati na prometni pravac preko luke Ploče.

Rizik likvidnosti i rizik novčanog toka

Razborito upravljanje rizikom likvidnosti podrazumijeva održavanje dostatne količine novca, osiguravanje raspoloživosti financijskih sredstava adekvatnim iznosom ugovorenih kreditnih linija i sposobnost podmirenja svih obveza. Cilj Grupe i Društva je održavanje fleksibilnosti financiranja na način da ugovorene kreditne linije budu dostupne. Odjel financija redovito – mjesečno prati razinu dostupnih izvora novčanih sredstava.

Tablica u nastavku prikazuje financijske obveze Grupe i Društva prema ugovorenim rokovima dospjeća.

Tablica financijskih obveza u tisućama kuna u 2018. godini

	<i>Luka Ploče Grupa</i>		<i>Luka Ploče d.d.</i>	
	<u>2018.</u>	<u>2017.</u>	<u>2018.</u>	<u>2017.</u>
Ukupno posudbe	122.996	111.941	121.222	109.475

Ugovorna dospjeća posudbi na datum izvještavanja bila su kako slijedi:

	Luka Ploče Grupa		Luka Ploče d.d.	
	<u>2018.</u>	<u>2017.</u>	<u>2018.</u>	<u>2017.</u>
	<i>(u tisućama kuna)</i>		<i>(u tisućama kuna)</i>	
Do 1 godine (tekuće dospjeće)	10.792	9.386	10.154	8.705
Između 1 i 5 godina	60.476	45.556	59.340	43.771
Preko 5 godina	51.728	56.999	51.728	56.999
	<u>122.996</u>	<u>111.941</u>	<u>121.222</u>	<u>109.475</u>

Detaljnije vidjeti bilješku 4 i 28.

ZNAČAJNI POSLOVNI DOGAĐAJI

Dana 28.05.2018. Ugovorom o prodaji dionica sklopljenih između PPD-financijska ulaganja d.o.o. za poslovne usluge i Energija naturalis d.o.o., društvo Energija naturalis d.o.o. postala je vlasnikom 105.514 dionica što u relativnom iznosu predstavlja 24,95 % temeljnog kapitala Društva.

Dana 16.01.2019. godine Društvo je obaviješteno od Energija naturalis d.o.o. da su stekli dodatne 2.848 dionice čime su dosegili broj od 108.362 dionice što predstavlja 25,62% temeljnog kapitala Društva i da je prema Zakonu o preuzimanju dioničkih društava nastala obveza na objavu ponude za preuzimanje, a sve po odobrenju zahtjeva za objavljivanje ponude za preuzimanje od strane Hrvatske agencije za nadzor financijskih usluga.

Dana 01.03.2019. godine na Terminalu rasutih tereta započelo je ispitivanje dijelova postrojenja i opreme s opterećenjem tj. s teretom. Svrha ispitivanja je dokazati da strojevi i oprema mogu raditi zadovoljavajuće, pouzdano, bez kvarova, preopterećenja i pregrijavanja bilo kojeg dijela komponenti tijekom kontinuiranog rada.

Ispitivanja su obuhvatila:

- *Ispitivanja komponenti sustava:*

brodoiskrcivač, pojedinačne transportere, odlagač / uzimač, ukrcajnu stanicu za vagone

- *Ispitivanje sustava prekrcaja materijala za:*

Sustav od brodoiskrcivača do skladišta,

Uzimača do ukrcajne stanice za vagone.

Ispitivanje dijelova postrojenja i opreme s opterećenjem trajat će do 30.06.2019.

KODEKS KORPORATIVNOG UPRAVLJANJA

Luka Ploče d.d. kao i Grupa Luka Ploče kontinuirano se razvija i posluje u skladu s definiranim standardima korporativnog upravljanja.

Ovo se posebno odnosi na način rada organa Društva, rada sa dioničarima i zaposlenicima, osiguranju transparentnosti poslovanja, i prema trećim osobama. Društvo je još 16.06.2008. godine donijelo vlastiti Kodeks korporacijskog poslovanja s ciljem daljnjeg jačanja i uspostavljanja visokih standarda korporacijskog upravljanja. Uprava se u cijelosti pridržava odredbi vlastitog Kodeksa i Kodeksa Zagrebačke burze d.d. od dana uvrštenja dionica na Službeno tržište. Društvo primjenjuje zakonom propisane mjere korporacijskog upravljanja i o istome se detaljno očituje u godišnjem upitniku koji se sukladno propisima objavljuje na internet stranicama Zagrebačke burze d.d. i Luka Ploče d.d.

Glavna skupština Društva je najviši organ Društva na kojem dioničari ostvaruju svoja prava, ali isto tako sudjeluju u nadzoru poslovanja. Uprava saziva redovitu glavnu skupštinu u pravilu jednom godišnje i to nakon izvršene revizije godišnjih financijskih izvješća. Poziv za glavnu skupštinu sa pripadajućim prijedlozima odluka i eventualnom dokumentacijom se objavljuje na web stranicama Društva, oglasnoj ploči Društva, Narodnim novinama Republike Hrvatske i na stranicama Zagrebačke burze d.d. , a sve sukladno odredbama Zakona o trgovačkim društvima, Zakona o tržištu kapitala i Pravilima Zagrebačke burze d.d. Društvo osigurava svim dioničarima uvid u dokumentaciju u svojim poslovnim prostorijama. Društvo ima identičan način postupanja prema svim dioničarima, bez obzira na broj dionica kojih su imatelji. Dioničarima se ostavlja rok u kojem se mogu prijaviti za sudjelovanje na glavnoj skupštini. Svaka dionica daje pravo na jedan glas.

Društvo je postupak pripreme i objave financijskih izvještaja detaljno uredilo internim aktom čime je uspostavilo sustav unutarnje kontrole i upravljanja rizikom u odnosu na postupak financijskog izvještavanja.

Imenovanje i opoziv članova Uprave i članova Nadzornog odbora obavlja se na način propisan Statutom Društva, odnosno Zakonom o trgovačkim društvima. Ovlaštenja članova Uprave usklađena su s odredbama Zakona o trgovačkim društvima.

KODEKS KORPORACIJSKOG UPRAVLJANJA (nastavak)

Organi Društva:

Uprava: Ivan Pavlović - predsjednik Uprave, Željka Dodig - član Uprave za financije, Josip Jurčević - član Uprave za korporativno upravljanje.

Nadzorni odbor: Pavao Vujnovac - predsjednik, Davorin Rudolf - zamjenik predsjednika i članovi: Darko Drozdek i Tonka Lovrinov.

Revizorski odbor: Davorin Rudolf-predsjednik i Darko Drozdek – član.

Komisija za nagrađivanje: Pavao Vujnovac - predsjednik i Tonka Lovrinov - član.

Uprava i Nadzorni odbor rade na sjednicama sukladno Zakonu i Poslovniku o radu Uprave i Nadzornog odbora.

Dana 01.02.2019. opozvani je Predsjednik Uprave Ivan Pavlović i imenovan je Hrvoje Livaja i na osobni zahtjev opozvan je član Uprave za korporativne aktivnosti Josip Jurčević.

U Pločama, 29. travnja 2019.

Hrvoje Livaja
Predsjednik Uprave



Željka Dodig
Član Uprave



Izjava o odgovornosti Uprave

Temeljem važećeg hrvatskog Zakona o računovodstvu, Uprava je dužna osigurati da se nekonsolidirani i konsolidirani financijski izvještaji za svaku financijsku godinu sastave u skladu s Međunarodnim standardima financijskog izvještavanja usvojenima od strane Europske unije („EU MSFI“), tako da daju istinitu i objektivnu sliku financijskog položaja i rezultata poslovanja Društva Luka Ploče d.d. i ovisnih društava („Grupa“) za to razdoblje.

Uprava razumno očekuje kako Društvo i Grupa imaju odgovarajuća sredstva za nastavak poslovanja u doglednoj budućnosti. Iz navedenog razloga, Uprava i dalje prihvaća načelo neograničenosti vremena poslovanja pri izradi nekonsolidiranih i konsolidiranih financijskih izvještaja.

Odgovornosti Uprave pri izradi nekonsolidiranih i konsolidiranih financijskih izvještaja uključuju osiguravanje:

- odabira i dosljednog primjenjivanja odgovarajućih računovodstvenih politika;
- razumnih i opreznih prosudbi i procjena;
- primjenjivanja važećih računovodstvenih standarda; te
- pripremu nekonsolidiranih i konsolidiranih financijskih izvješća po načelu trajnosti poslovanja, osim ako je neprimjereno pretpostaviti hoće li Društvo ili Grupa nastaviti svoje poslovne aktivnosti.

Uprava je odgovorna za vođenje ispravnih računovodstvenih evidencija koje će u bilo koje doba s prihvatljivom točnošću odražavati financijski položaj Društva i Grupe, kao i njegovu usklađenost s važećim hrvatskim Zakonom o računovodstvu. Uprava je također odgovorna za očuvanje imovine Društva i Grupe te stoga i za poduzimanje razumnih mjera radi sprječavanja i otkrivanja pronevjera i ostalih nepravilnosti.

Uprava je također odgovorna i za pripremu i sadržaj izvješća posloводства, u skladu s hrvatskim Zakonom o računovodstvu te drugih ostalih informacija objavljenih uz izvješće posloводства (zajednički „ostale informacije“). Izvješće posloводства zajedno s drugim ostalim informacijama prikazano na stranicama 1 do 18, odobreno je za izdavanje od strane Uprave i potpisano s tim u skladu.

Izvješće posloводства te nekonsolidirani i konsolidirani financijski izvještaji odobreni su od Uprave 29. travnja 2019. godine za podnošenje Nadzornom odboru i potpisani su niže od strane:

Hrvoje Livaja
Predsjednik Uprave



Luka Ploče d.d.
Trg kralja tomislava 21
20340 Ploče
Ploče, 29. travnja 2019.

Željka Dodig
Član Uprave





Izvešće neovisnog revizora dioničarima društva Luka Ploče d.d.

Izvešće o reviziji nekonsolidiranih i konsolidiranih financijskih izvještaja

Mišljenje

Obavili smo reviziju nekonsolidiranih financijskih izvještaja društva Luka Ploče d.d. („Društvo“) te konsolidiranih financijskih izvještaja Društva i njegovih ovisnih društava (zajedno „Grupa“), koji obuhvaćaju nekonsolidirani i konsolidirani izvještaj o financijskom položaju Društva, odnosno, Grupe na dan 31. prosinca 2018. godine te njihove nekonsolidirane i konsolidirane izvještaje o sveobuhvatnoj dobiti, promjenama glavnice i novčanom toku za tada završenu godinu, kao i bilješke koje sadrže značajne računovodstvene politike i ostala pojašnjenja.

Prema našem mišljenju, priloženi nekonsolidirani i konsolidirani financijski izvještaji istinito i fer prikazuju nekonsolidirani financijski položaj Društva i konsolidirani financijski položaj Grupe na dan 31. prosinca 2018. godine te njihovu nekonsolidiranu i konsolidiranu financijsku uspješnost i novčane tokove za godinu koja je tada završila, sukladno Međunarodnim standardima financijskog izvještavanja usvojenim od strane Europske unije („EU MSFI“).

Osnova za izražavanje mišljenja

Obavili smo našu reviziju u skladu s Međunarodnim revizijskim standardima („MRevS“). Naše odgovornosti, u skladu s tim standardima, detaljnije su opisane u našem izvješću neovisnog revizora u odjeljku *Odgovornosti revizora za reviziju nekonsolidiranih i konsolidiranih financijskih izvještaja*. Neovisni smo od Društva i Grupe u skladu s etičkim zahtjevima koji su relevantni za našu reviziju financijskih izvještaja u Hrvatskoj i ispunili smo naše ostale etičke odgovornosti u skladu s tim zahtjevima. Uvjereni smo da su nam pribavljeni revizijski dokazi dostatni i primjereni te da čine odgovarajuću osnovu za potrebe izražavanja našeg mišljenja.

Ključna revizijska pitanja

Ključna revizijska pitanja su ona pitanja koja su, po našoj profesionalnoj prosudbi, bila od najveće važnosti za našu reviziju nekonsolidiranih i konsolidiranih financijskih izvještaja tekućeg razdoblja. Ta smo pitanja razmatrali u kontekstu naše revizije nekonsolidiranih i konsolidiranih financijskih izvještaja kao cjeline i pri formiranju našeg mišljenja o njima te ne dajemo zasebno mišljenje o tim pitanjima.

Priznavanje prihoda (nekonsolidirani i konsolidirani financijski izvještaji)

Tijekom 2018. godine, Društvo i Grupa priznali su 199.591 tisuću kuna, odnosno, 210.683 tisuće kuna prihoda od prodaje (2017.: 228.338 tisuća kuna i 237.836 tisuća kuna).

Vidi računovodstvenu politiku 3.26 i objave u bilješkama 7 i 8 uz nekonsolidirane i konsolidirane financijske izvještaje.

Ključno revizijsko pitanje

Osnovne djelatnosti Društva i Grupe su prekrcaj, upravljanje teretom i lučke manipulacije te pružanje ostalih pratećih usluga, kao što su skladištenje tereta, pristajanje te prodaja robe.

Društvo i Grupa generiraju prihode od osnovnih djelatnosti pružanjem lučkih usluga kupcima, uglavnom uz izravnu referencu na tarife propisane od strane lučke uprave što se smatra ekvivalentom ugovora s kupcem.

Revizijski pristup

Naše procedure, između ostalog, uključuju:

- Ispitivanje dizajna i implementacije unutarnjih kontrola Društva i Grupe tijekom ciklusa priznavanja prihoda;
- Procjena politike Društva i Grupe za priznavanje prihoda, uključujući i razmatranje je li politika u skladu s pristupom od pet koraka koji se zahtijeva novim standardom za prihode;



Izvešće neovisnog revizora dioničarima društva Luka Ploče d.d. (nastavak)

Izvešće o reviziji nekonsolidiranih i konsolidiranih financijskih izvještaja (nastavak)

Ključna revizijska pitanja (nastavak)

Ključno revizijsko pitanje	Revizijski pristup
<p>Na 1. siječnja 2018. godine, Društvo i Grupa usvojili su novi standard za prihode, MSFI 15 <i>Prihodi po ugovorima s kupcima</i>. Novi standard mijenja način na koji subjekti računovodstveno tretiraju slične aranžmane te također zahtijeva od subjekata da identificiraju sve proizvode ili usluge koje se pružaju kupcima i utvrde ukoliko je potrebno svaki proizvod ili uslugu tretirati kao zasebnu obvezu za činidbu. U određenim okolnostima, aranžmani mogu sadržavati dvije ili više uslužnih komponenti koje je potrebno grupirati zajedno ako se njihov komercijalni učinak ne može shvatiti bez da ih se promatra kao integrirani paket usluga i jedinstvenu obvezu za činidbu.</p> <p>Kako je ranije navedeno, aranžmani s kupcima općenito se temelje na formalnoj lučkoj tarifi koju propisuje lučka uprava, a koja identificira zasebne usluge koje imaju samostalnu i pouzdano mjerljivu vrijednost za kupca i za koje se prihodi zasebno obračunavaju, tijekom vremena ili u određenom trenutku, u skladu s izvršavanjem obveze za činidbu relevantne za tu uslugu.</p> <p>Uslijed značajnog volumena prodaje robe tijekom godine te ukoliko se transakcije odvijaju sa završetkom ili u periodu blizu završetka poslovne godine čak i male vremenske pogreške mogu kumulativno imati materijalno značajni utjecaj na nekonsolidirane i konsolidirane financijske izvještaje.</p> <p>Nadalje, značajne prosudbe managementa potrebne su u ocjeni djeluje li Društvo i/ili Grupa kao posrednik te, posljedično, mogu li se prihodi od prodaje robe priznati u bruto iznosu.</p> <p>Zbog gore navedenih faktora, računovodstveni tretman prihoda zahtijeva od rukovodstva značajne prosudbe i procjene. Ovo područje bilo je predmet našeg povećanog fokusa u reviziji te smo ga smatrali ključnim revizijskim pitanjem.</p>	<ul style="list-style-type: none"> • Na temelju uvida u uzorak ugovora ili ekvivalenata ugovora s ključnim kupcima proveli smo sljedeće procedure: <ul style="list-style-type: none"> - preispitivanje načina na koji Društvo i Grupa identificiraju obveze za činidbe sadržane u ugovorima; - kritičko procjenjivanje načina na koji Društvo i Grupa utvrđuju obrazac za priznavanje prihoda (u određenom trenutku ili tijekom vremena) vezano uz identificirane obveze za činidbu referirajući se na ugovorne odredbe i naše razumijevanje obrazaca i načina na koji se izvršavaju navedene obveze za činidbu; - na temelju rezultata gore navedenih procedura, kritičko procjenjivanje iznosa prihoda koje je Grupa priznala, između ostalog, pregledom ugovora i popratne dokumentacije, kao što su činjenična izvješća i vremenski rasporedi obavljanja prekrcaja za brodove na vezu u Luci Ploče u razdoblju neposredno prije i nakon datuma izvještavanja; - na temelju uzorka, provjeriti isporuke robe u periodu oko 31. prosinca 2018. s pratećom dokumentacijom (ugovori, računi i otpremnice) kako bi potvrdili da su zadovoljeni kriteriji priznavanja prihoda; • Kritičko ocjenjivanje zaključaka managementa u vezi s potencijalnom posredničkom ulogom Društva i Grupe na osnovi uvida u uzorak ugovora za kupnju i prodaju robe te kritičke procjene da li Društvo ili Grupa kontrolira robu prije prijenosa iste kupcu uključujući, između ostalog, procjenu rizika i odgovornosti ugovornih strana, diskrecijskog prava određivanja ugovornih cijena, rizika zaliha te odgovornosti za isporuku robe. • Na uzorku smo uskladili iznose fakturirane tijekom godine s činjeničnim izvješćima, fakturama i bankovnim izvodima te provjerili točnost povezanih računovodstvenih knjiženja; • Na uzorku kupaca, dobivanje eksterne potvrde iznosa otvorenih potraživanja od kupaca na datum izvještavanja i preispitivanje značajnih razlika između primljenih potvrda i evidencija Društva i/ili Grupe te pregledavanje popratne dokumentacije; • Testiranje knjiženja na kontima prihoda kako bi prepoznali neuobičajene ili nepravilne stavke.



Izvešće neovisnog revizora dioničarima društva Luka Ploče d.d. (nastavak)

Izvešće o reviziji nekonsolidiranih i konsolidiranih financijskih izvještaja (nastavak)

Ostale informacije

Uprava je odgovorna za ostale informacije. Ostale informacije uključuju Izvešće posloводства i Izjavu o primjeni kodeksa korporativnog upravljanja koji su sastavni dio Godišnjeg izvješća Društva i Grupe, ali ne uključuju nekonsolidirane i konsolidirane financijske izvještaje niti naše izvješće o reviziji nekonsolidiranih i konsolidiranih financijskih izvještaja.

Naše mišljenje na nekonsolidirane i konsolidirane financijske izvještaje ne odnosi se na ostale informacije te ne izražavamo uvjerenje bilo koje vrste na ostale informacije, osim ako to nije izričito navedeno u našem izvješću.

U vezi s našom revizijom nekonsolidiranih i konsolidiranih financijskih izvještaja, odgovornost nam je pročitati ostale informacije te pri tome razmotriti jesu li ostale informacije značajno nekonzistentne s nekonsolidiranim i konsolidiranim financijskim izvještajima ili saznanjima koja smo prikupili tijekom revizije, kao i čine li se, na neki drugi način, značajno pogrešno iskazane.

Vežano za Izvešće posloводства te za Izjavu o primjeni kodeksa korporativnog upravljanja, također smo proveli procedure koje su zahtijevane hrvatskim Zakonom o računovodstvu („Zakon o računovodstvu“). Ove procedure uključuju razmatranje:

- je li Izvešće posloводства pripravljeno u skladu s člancima 21. i 24. Zakona o računovodstvu;
- jesu li specifične informacije u Izjavi o primjeni kodeksa korporativnog upravljanja koje su zahtijevane sukladno članku 22., stavku 1., točkama 3. i 4. Zakona o računovodstvu („relevantni dijelovi Izjave o primjeni kodeksa korporativnog upravljanja“) pripravljene, u svim značajnim odrednicama, sukladno odredbama članka 22. Zakona o računovodstvu;
- uključuje li Izjava o primjeni kodeksa korporativnog upravljanja objave u skladu s člankom 22., stavkom 1., točkama 2., 5., 6. i 7. Zakona o računovodstvu.

Na osnovi procedura čije je provođenje zahtijevano kao dio naše revizije nekonsolidiranih i konsolidiranih financijskih izvještaja te gore navedenih procedura, prema našem mišljenju:

- Informacije sadržane u Izvešću posloводства te relevantnim dijelovima Izjave o primjeni kodeksa korporativnog upravljanja za financijsku godinu za koji su pripravljene nekonsolidirani i konsolidirani financijski izvještaji, konzistentne su s nekonsolidiranim i konsolidiranim financijskim izvještajima;
- Izvešće posloводства i relevantni dijelovi Izjave o primjeni kodeksa korporativnog upravljanja, pripravljene su, u svim značajnim odrednicama, u skladu s člancima 21., 22. i 24. Zakona o računovodstvu;
- Izjava o primjeni kodeksa korporativnog upravljanja uključuje informacije koje su zahtijevane člankom 22., stavkom 1., točkama 2., 5., 6. i 7. Zakona o računovodstvu.

Nadalje, uzevši u obzir poznavanje i razumijevanje Društva i Grupe te okruženja u kojem oni posluju, a koje smo stekli tijekom naše revizije, dužnost nam je izvijestiti jesmo li identificirali značajno pogrešne iskaze u Izvešću posloводства i Izjavi o primjeni kodeksa korporativnog upravljanja. U vezi s tim, nemamo ništa za izvijestiti.

Uprava je odgovorna za sastavljanje nekonsolidiranih i konsolidiranih financijskih izvještaja koji daju istinit i fer prikaz u skladu s EU MSFI te za one interne kontrole za koje Uprava odredi da su potrebne, kako bi se omogućilo sastavljanje nekonsolidiranih i konsolidiranih financijskih izvještaja, bez značajnog pogrešnog prikaza uslijed prijave ili pogreške.



Izvešće neovisnog revizora dioničarima društva Luka Ploče d.d. (nastavak)

Izvešće o reviziji nekonsolidiranih i konsolidiranih financijskih izvještaja (nastavak)

Odgovornosti Uprave i onih koji su zaduženi za nadzor za nekonsolidirane i konsolidirane financijske izvještaje

U sastavljanju nekonsolidiranih i konsolidiranih financijskih izvještaja, Uprava je odgovorna za procjenjivanje sposobnosti Društva i Grupe da nastave s vremenski neograničenim poslovanjem te objavljivanje, ako je primjenjivo, pitanja povezanih s vremenski neograničenim poslovanjem i korištenjem računovodstvene osnove utemeljene na vremenskoj neograničenosti poslovanja, osim u onim slučajevima kada Uprava namjerava likvidirati Društvo i/ili Grupu, prekinuti poslovanje ili nema realne alternative nego da to učini.

Oni koji su zaduženi za nadzor, odgovorni su za nadziranje procesa financijskog izvještavanja, uspostavljenog od strane Društva i Grupe.

Odgovornosti revizora za reviziju nekonsolidiranih i konsolidiranih financijskih izvještaja

Naši su ciljevi steći razumno uvjerenje o tome jesu li nekonsolidirani i konsolidirani financijski izvještaji, kao cjelina, bez značajno pogrešnog iskaza uslijed prijevare ili pogreške te izdati izvješće neovisnog revizora koje uključuje naše mišljenje. Razumno uvjerenje je visoka razina uvjerenja, ali nije garancija da će revizija obavljena u skladu s MRevS uvijek otkriti postojanje značajno pogrešnih iskaza. Pogrešni iskazi mogu nastati uslijed prijevare ili pogreške, a smatraju se značajnim, ako se razumno može očekivati da bi, pojedinačno ili zbrojeni s drugim pogrešnim iskazima, utjecali na ekonomske odluke korisnika nekonsolidiranih i konsolidiranih financijskih izvještaja, donesene na osnovi ovih nekonsolidiranih i konsolidiranih financijskih izvještaja.

Kao sastavni dio revizije u skladu s MRevS, donosimo profesionalne prosudbe i održavamo profesionalni skepticizam tijekom revizije. Mi također:

- prepoznamo i procjenjujemo rizike značajno pogrešnog iskaza nekonsolidiranih i konsolidiranih financijskih izvještaja, zbog prijevare ili pogreške; oblikujemo i obavljamo revizijske postupke kao odgovor na te rizike i pribavljamo revizijske dokaze koji su dostatni i primjereni kako bi osigurali osnovu za donošenje našeg mišljenja. Rizik neotkrivanja značajno pogrešnog iskaza nastalog uslijed prijevare, veći je od rizika neotkrivanja onog nastalog uslijed pogreške, budući da prijevara može uključiti tajne sporazume, krivotvorenje, namjerno ispuštanje, pogrešno prikazivanje ili zaobilaženje internih kontrola.
- stječemo razumijevanje internih kontrola relevantnih za reviziju kako bismo oblikovali revizijske postupke koji su primjereni u danim okolnostima, ali ne i u svrhu izražavanja mišljenja o učinkovitosti internih kontrola Društva i Grupe.
- ocjenjujemo primjerenost korištenih računovodstvenih politika i razumnost računovodstvenih procjena i povezanih objava od strane Uprave.
- donosimo zaključak o primjerenosti korištenja pretpostavke vremenske neograničenosti poslovanja od strane Uprave te, temeljeno na pribavljenim revizijskim dokazima, zaključujemo o tome postoji li značajna neizvjesnost u vezi s događajima ili okolnostima koji mogu stvarati značajnu sumnju u sposobnost Društva i/ili Grupe da nastave s vremenski neograničenim poslovanjem. Ukoliko zaključimo da postoji značajna neizvjesnost, od nas se zahtijeva da skrenemo pozornost u našem izvješću neovisnog revizora na povezane objave u nekonsolidiranim i konsolidiranim financijskim izvještajima ili, ako takve objave nisu odgovarajuće, da modificiramo naše mišljenje. Naši zaključci temelje se na revizijskim dokazima pribavljenim do datuma izdavanja našeg izvješća neovisnog revizora. Međutim, budući događaji ili uvjeti mogu uzrokovati da Društvo i/ili Grupa ne budu u mogućnosti nastaviti s vremenski neograničenim poslovanjem.



Izvešće neovisnog revizora dioničarima društva Luka Ploče d.d. (nastavak)

Izvešće o reviziji nekonsolidiranih i konsolidiranih financijskih izvještaja (nastavak)

Odgovornosti revizora za reviziju nekonsolidiranih i konsolidiranih financijskih izvještaja (nastavak)

- ocjenjujemo cjelokupnu prezentaciju, strukturu i sadržaj nekonsolidiranih i konsolidiranih financijskih izvještaja, uključujući i objave te razmatramo odražavaju li nekonsolidirani i konsolidirani financijski izvještaji transakcije i događaje na kojima su zasnovani na način kako bi se postigla fer prezentacija.
- pribavljamo dovoljno prikladnih revizijskih dokaza u vezi financijskih informacija subjekata ili poslovnih aktivnosti unutar Grupe, kako bismo mogli izraziti mišljenje o konsolidiranim financijskim izvještajima Grupe. Mi smo odgovorni za usmjeravanje, nadzor i provedbu grupne revizije. Jedini smo odgovorni za izražavanje našeg mišljenja.

Komuniciramo s onima koji su zaduženi za nadzor u vezi s, između ostalog, planiranim djelokrugom i vremenskim rasporedom revizije i važnim revizijskim nalazima, uključujući i one u vezi sa značajnim nedostacima u internim kontrolama, koji su otkriveni tijekom naše revizije.

Mi, također, dajemo izjavu onima koji su zaduženi za nadzor da smo postupali u skladu s relevantnim etičkim zahtjevima vezanim za neovisnost i da ćemo komunicirati s njima o svim odnosima i drugim pitanjima za koja se može razumno smatrati da utječu na našu neovisnost, kao i, tamo gdje je to primjenjivo, o povezanim mjerama zaštite.

Među pitanjima o kojima se komunicira s onima koji su zaduženi za nadzor, određujemo ona koja su od najveće važnosti za reviziju nekonsolidiranih i konsolidiranih financijskih izvještaja tekućeg razdoblja i stoga su ključna revizijska pitanja. Ta pitanja opisujemo u našem izvješću neovisnog revizora, osim ukoliko zakon ili propisi sprječavaju javno objavljivanje tih pitanja ili, kada odlučimo, u iznimno rijetkim okolnostima, da ta pitanje ne trebamo komunicirati u našem izvješću neovisnog revizora, s obzirom da se razumno može očekivati da bi negativne posljedice njihove objave nadmašile dobrobiti javnog interesa.

Izvešće o ostalim zakonskim i regulatornim obvezama

Imenovani smo revizorima od strane onih zaduženih za nadzor na dan 20. srpnja 2018. godine da obavimo reviziju nekonsolidiranih i konsolidiranih financijskih izvještaja Društva i Grupe za godinu koja je završila 31. prosinca 2018. godine. Ukupno neprekinuto razdoblje našeg angažmana iznosi 5 godina te se odnosi na razdoblja od 31. prosinca 2014. godine do 31. prosinca 2018. godine.

Potvrđujemo sljedeće:

- naše revizorsko mišljenje konzistentno je s dodatnim izvještajem prezentiranim Odboru za reviziju Društva i Grupe na dan 25. travnja 2019. godine;
- tijekom razdoblja na koje se odnosi naša revizija zakonskih financijskih izvještaja nismo pružali nerevizijske usluge pa samim tim niti nedozvoljene nerevizijske usluge na koje se odnosi članak 44. Zakona o reviziji. Također, zadržali smo neovisnost od subjekta revizije tijekom provedbe revizije.

Angažirani partner u reviziji koja je rezultirala ovim izvješćem neovisnog revizora je Domagoj Hrkać.

KPMG Croatia d.o.o.

KPMG Croatia d.o.o. za reviziju
Hrvatski ovlaštteni revizori
Eurotower
Ivana Lučića 2a
10000 Zagreb
Hrvatska

KPMG Croatia
d.o.o. za reviziju
Eurotower, 17. kat
Ivana Lučića 2a, 10000 Zagreb
6

29. travnja 2019.


Domagoj Hrkać
Direktor, Hrvatski ovlaštteni revizor

IZVJEŠTAJ O SVEOBUHVAATNOJ DOBITI

NA DAN 31. PROSINCA 2018.

<i>(u tisućama kuna)</i>	Bilješka	Luka Ploče Grupa		Luka Ploče d.d.	
		2018.	2017.	2018.	2017.
Prihodi od prodaje	7,8	210.683	237.836	199.591	228.338
Ostali prihodi	8	2.309	2.516	1.705	1.524
Troškovi materijala i energije	9	(104.772)	(138.909)	(103.025)	(136.751)
Troškovi usluga	9	(17.878)	(16.497)	(17.457)	(20.156)
Troškovi zaposlenih	10	(69.932)	(61.719)	(62.748)	(52.048)
Amortizacija	15,16,17	(6.886)	(6.988)	(6.429)	(6.489)
Ostali poslovni rashodi	11	(7.206)	(9.181)	(6.684)	(8.674)
Vrijednosno usklađivanje potraživanja – neto	22	(856)	(262)	(816)	(82)
Ostali (gubici) / dobiti – neto	12	(1.143)	565	(1.143)	565
Dobit iz poslovanja		4.319	7.361	2.994	6.227
Financijski prihodi / (rashodi) – neto	13	1.530	(8.018)	1.578	(7.604)
Udio u dobiti u pridruženim društvima	19	36	63	-	-
Dobit/ (gubitak) prije oporezivanja		5.885	(594)	4.572	(1.377)
Porez na dobit	14	(2.701)	1.851	(2.576)	1.895
Neto dobit		3.184	1.257	1.996	518
Ostala sveobuhvatna dobit		-	-	-	-
Ukupno sveobuhvatni dobit		3.184	1.257	1.996	518
Zarada po dionici (u kunama) osnovna i razrijeđena	27	7,56	2,98	4,74	1,23

IZVJEŠTAJ O FINANCIJSKOM POLOŽAJU

NA DAN 31. PROSINCA 2018.

(u tisućama kuna)	Bilješka	Luka Ploče Grupa		Luka Ploče d.d.	
		31. prosinca 2018.	31. prosinca 2017.	31. prosinca 2018.	31. prosinca 2017.
IMOVINA					
Dugotrajna imovina					
Nematerijalna imovina	15	677	1.000	674	1.000
Nekretnine, postrojenja i oprema	16	287.566	252.557	281.749	247.345
Predujmovi za materijalnu imovinu		10.827	22.498	10.786	22.498
Ulaganje u nekretnine	17	4.578	4.675	4.578	4.675
Ulaganja u ovisna društva	18	-	-	7.502	7.502
Ulaganja u pridružena društva	19	620	584	80	80
Dani dugoročni krediti	20	1.694	1.995	1.694	1.995
Odgođena porezna imovina	14	513	1.895	513	1.895
Dugoročni depoziti	23	959	53.511	135	53.475
Ukupno dugotrajna imovina		307.434	338.715	307.711	340.465
Kratkotrajna imovina					
Zalihe	21	4.315	31.596	4.086	31.432
Potraživanja od kupaca i ostala potraživanja	22	34.905	74.342	34.184	73.635
Kratkoročni depoziti	23	272	81.419	-	81.146
Financijska imovina po fer vrijednosti u računu dobiti i gubitka	24	294	351	294	351
Novac i novčani ekvivalenti	25	212.819	44.095	207.797	38.477
Ukupno kratkotrajna imovina		252.605	231.803	246.361	225.041
Ukupno imovina		560.039	570.518	554.072	565.506
DIONIČKA GLAVNICA					
Dionički kapital	26	169.187	169.187	169.187	169.187
Premija na emitirane dionice	26	88.107	88.107	88.107	88.107
Zakonske rezerve	26	8.459	8.459	8.459	8.459
Ostale rezerve	26	48.159	48.159	48.159	48.159
Zadržana dobit		100.359	97.175	95.687	93.691
		414.271	411.087	409.599	407.603
Nevladajući udjeli		-	-	-	-
Ukupno dionička glavnica		414.271	411.087	409.599	407.603
OBVEZE					
Dugoročne obveze					
Posudbe	28	112.204	102.555	111.068	100.770
Rezerviranja	29	3.536	2.507	3.219	2.245
Ukupno dugoročne obveze		115.740	105.062	114.287	103.015
Kratkoročne obveze					
Posudbe	28	10.792	9.386	10.154	8.705
Obveze prema dobavljačima i ostale obveze	30	17.594	44.340	18.499	45.575
Obveza za porez na dobit		1.302	35	1.193	-
Rezerviranja	29	340	608	340	608
Ukupno kratkoročne obveze		30.028	54.369	30.186	54.888
Ukupno obveze		145.768	159.431	144.473	157.903
Ukupno dionička glavnica i obveze		560.039	570.518	554.072	565.506

LUKA PLOČE d.d., Ploče

IZVJEŠTAJ O PROMJENAMA GLAVNICE

ZA GODINU KOJA JE ZAVRŠILA 31. PROSINCA 2018.

Luka Ploče Grupa

(u tisućama kuna)

	Dionički kapital	Premija na izdane dionice	Zakonske rezerve	Ostale rezerve	Vlastite dionice	Zadržana dobiti	Ukupno
Stanje 1. siječnja 2017.	169.187	88.107	8.283	49.225	(1.066)	96.094	409.830
Neto dobit za godinu	-	-	-	-	-	1.257	1.257
Ostala sveobuhvatna dobit	-	-	-	-	-	-	-
<i>Transakcije s vlasnicima</i>	-	-	-	-	-	-	-
Prijenos sa zadržane dobiti	-	-	176	-	-	(176)	-
Stanje 31. prosinca 2017.	169.187	88.107	8.459	49.225	(1.066)	97.175	411.087
Stanje 1. siječnja 2018.	169.187	88.107	8.459	49.225	(1.066)	97.175	411.087
Neto dobit za godinu	-	-	-	-	-	3.184	3.184
Ostala sveobuhvatna dobit	-	-	-	-	-	-	-
Stanje 31. prosinca 2018.	169.187	88.107	8.459	49.225	(1.066)	100.359	414.271

Računovodstvene politike i bilješke koje slijede čine sastavni dio ovih financijskih izvještaja

LUKA PLOČE d.d., Ploče

IZVJEŠTAJ O PROMJENAMA GLAVNICE

ZA GODINU KOJA JE ZAVRŠILA 31. PROSINCA 2018.

Luka Ploče d.d.

<i>(u tisućama kuna)</i>	Dionički kapital	Premija na izdane dionice	Zakonske rezerve	Ostale rezerve	Vlastite dionice	Zadržana dobiti	Ukupno
Stanje 1. siječnja 2017.	169.187	88.107	8.283	49.225	(1.066)	95.385	409.121
Neto dobitak za godinu	-	-	-	-	-	518	518
Ostala sveobuhvatna dobit	-	-	-	-	-	-	-
<i>Transakcije s vlasnicima</i>							
Prijenos sa zadržane dobiti	-	-	176	-	-	(176)	-
Efekt pripajanja	-	-	-	-	-	(2.036)	(2.036)
Stanje 31. prosinca 2017.	169.187	88.107	8.459	49.225	(1.066)	93.691	407.603
Stanje 1. siječnja 2018.	169.187	88.107	8.459	49.225	(1.066)	93.691	407.603
Neto dobitak za godinu	-	-	-	-	-	1.996	1.996
Ostala sveobuhvatna dobit	-	-	-	-	-	-	-
Stanje 31. prosinca 2018.	169.187	88.107	8.459	49.225	(1.066)	95.687	409.599

Računovodstvene politike i bilješke koje slijede čine sastavni dio ovih financijskih izvještaja

LUKA PLOČE d.d., Ploče

IZVJEŠTAJ O NOVČANIM TOKU

ZA GODINU KOJA JE ZAVRŠILA 31. PROSINCA 2018.

<i>(u tisućama kuna)</i>	Bilješka	Luka Ploče Grupa		Luka Ploče d.d.	
		2018.	2017.	2018.	2017.
Dobitak/(gubitak) prije poreza		5.885	(594)	4.572	(1.377)
Amortizacija	15,16,17	6.886	6.988	6.429	6.489
Umanjenje vrijednosti potraživanja	22	849	262	809	82
Gubici/(dobici) od promjene fer vrijednosti	12	57	(71)	57	(71)
Gubitak/(dobit) od prodaje materijalne imovine	12	(58)	(59)	(58)	(59)
Udio u dobiti od pridruženih društava	19	(36)	(63)	-	-
Financijski rashodi/(prihodi) - neto	13	(1.530)	8.018	(1.578)	7.604
Neto promjena u rezervacijama	29	761	(966)	706	(677)
Umanjenje vrijednosti postrojenja i opreme	16	23	146	23	146
Prihod od kamata	8	(82)	(730)	(81)	(725)
Ukupno stavke koje ne utječu na gotovinu		6.870	13.525	6.307	12.789
<i>Promjene na radnom kapitalu:</i>					
Smanjenje/ (povećanje) potraživanja od kupaca i ostalih potraživanja		38.438	(15.864)	38.664	(10.718)
Smanjenje/ (povećanje) zaliha		27.281	(29.735)	27.346	(30.299)
(Smanjenje)/ (povećanje) obveza prema dobavljačima i ostalih obveza		(24.387)	26.630	(24.812)	22.581
		41.332	(18.969)	41.198	(18.436)
Plaćene kamate		(2.857)	(742)	(2.789)	(564)
Naplaćene kamate		823	823	806	818
Povrat/(plaćanje) poreza na dobit		(34)	24	-	-
Novac iz/ (korišten u) poslovanju		52.019	(5.933)	50.094	(6.770)
Novčani tokovi iz ulagačkih aktivnosti					
Izdaci za kupnju materijalne i nematerijalne imovine	28	(12.495)	(9.806)	(11.389)	(7.496)
Primici po danim dugoročnim kreditima		451	395	451	395
Pripajanje društava - neto stečeni novac		-	-	-	148
Primici od prodaje dugotrajne imovine		59	59	59	59
Neto ulaganja u depozite		132.958	19.615	133.761	19.682
Novčani tok iz ulagačkih aktivnosti		120.973	10.263	122.882	12.788
Novčani tokovi iz financijskih aktivnosti					
Primici od posudbi	28	-	1.678	-	-
Otplata posudbi	28	(3.038)	(2.849)	(2.461)	(2.457)
Novčani tok korišten u financijskim aktivnostima		(3.038)	(1.171)	(2.461)	(2.457)
Neto povećanje novca i novčanih ekvivalenata		169.954	3.159	170.515	3.561
Novac i novčani ekvivalenti na početku godine		44.095	41.821	38.477	35.497
Tečajni (gubici)/dobici na novcu i novčanim ekvivalentima		(1.230)	(885)	(1.195)	(581)
Novac i novčani ekvivalenti na kraju godine	25	212.819	44.095	207.797	38.477

Računovodstvene politike i bilješke koje slijede čine sastavni dio ovih financijskih izvještaja

BILJEŠKE UZ FINACIJSKE IZVJEŠTAJE

ZA GODINU KOJA JE ZAVRŠILA 31. PROSINCA 2018.

BILJEŠKA 1 – OPĆI PODACI

LUKA PLOČE d.d. (u daljnjem tekstu: "Društvo") je dioničko društvo, osnovano prema zakonima i propisima Republike Hrvatske. Društvo je smješteno u Pločama. Sjedište Društva nalazi se na adresi Trg Kralja Tomislava 21, Ploče.

Osnovna djelatnost društva je obavljanje lučkih djelatnosti (manipulacija teretom), javno skladištenje, te usluge veleprodaje i maloprodaje u unutarnjoj i vanjskoj trgovini. U ostale aktivnosti Grupe spadaju građevinske usluge, održavanje, pomorske usluge, trgovina i druge usluge.

Na dan 31. prosinca 2018. Grupu LUKA PLOČE (u daljnjem tekstu: "Grupa") čine matično društvo LUKA PLOČE d.d. i tri ovisna društava (2017.: tri ovisna društava) sa sjedištima u Pločama, Hrvatska (bilješka 18) te sudjelujući interesi u pridruženim društvima (bilješka 19).

Na dan 31. prosinca 2018. godine dionice Društva kotiraju na tržištu javnih dioničkih društava na Zagrebačkoj burzi.

Uprava i Nadzorni odbor Društva

Tijekom razdoblja izvještavanja članovi Uprave Društva bili su kako slijedi:

Ime	Prezime	Funkcija
Ivan	Pavlović	Predsjednik Uprave
Željka	Dodig	Zamjenica predsjednika Uprave
Josip	Jurčević	Član

Tijekom razdoblja izvještavanja članovi Nadzornog odbora Društva bili su kako slijedi:

Ime	Prezime	Funkcija
Pavao	Vujnovac	Predsjednik Nadzornog odbora
Davorim	Rudolf	Zamjenik predsjednika
Tonka	Lovrinov	Član
Darko	Drozdek	Član

BILJEŠKA 2 – OSNOVE PRIPREME

2.1 Izjava o usklađenosti

Konsolidirani i nekonsolidirani financijski izvještaji Društva pripremljeni su u skladu s Međunarodnim standardima financijskog izvještavanja usvojenima od strane Europske unije ("EU MSFI").

Nekonsolidirani financijski izvještaji prezentirani su za Društvo dok se konsolidirani financijski izvještaji odnose na Društvo i njegova ovisna i pridružena društva (zajedno se smatraju "Grupom"). Nekonsolidirani i konsolidirani financijski izvještaji u daljnjem se tekstu zajedno nazivaju „financijski izvještaji“. Financijski izvještaji odobreni su od strane Uprave na dan 29. travnja 2019. godine.

2.2 Osnove prikaza

Financijski izvještaji pripremljeni su na osnovi konvencije povijesnog troška, osim gdje je drugačije navedeno.

Ovo su prvi financijski izvještaji Grupe koji uključuju prvu primjenu MSFI 15 *Prihodi po ugovorima s kupcima* i MSFI 9 *Financijski instrumenti: Priznavanje i mjerenje*. Promjene u računovodstvenim politikama objašnjene su u bilješci 2.4 Promjena računovodstvenih politikama: Primjena novih standarada.

2.3 Funkcionalna valuta i valuta prikazivanja

Stavke uključene u financijske izvještaje svake pojedine članice Grupe iskazane su u valuti primarnog gospodarskog okruženja u kojem članica Grupe posluje ("funkcionalna valuta"). Konsolidirani financijski izvještaji prikazani su u kunama, što predstavlja funkcionalnu valutu Društva i izvještajnu valutu Grupe.

BILJEŠKE UZ FINACIJSKE IZVJEŠTAJE

ZA GODINU KOJA JE ZAVRŠILA 31. PROSINCA 2018. (NASTAVAK)

BILJEŠKA 2 – OSNOVE PRIPREME (nastavak)

2.4 Promjena računovodstvenih politikama: Primjena novih standarada

Grupa počinje primjenjivati MSFI 15 i MSFI 9 od 1. siječnja 2018. godine. Nekoliko novih standarada je također primjenjivo od 1. siječnja 2018. godine, no oni nisu imali značajan utjecaj na ove financijske izvještaje Grupe.

a) MSFI 15 Prihodi od ugovora s kupcima

MSFI 15 uspostavlja sveobuhvatni okvir prilikom utvrđivanja hoće li se, kada i u kojem iznosu prihodi priznati. MSFI 15 je zamijenio MRS 18 *Prihodi* te MRS 11 *Ugovori o izgradnji*. Unutar MSFI 15, prihod je priznat kada kupac preuzme kontrolu nad proizvodima ili uslugama. Utvrđivanje nastaje li prijenos kontrole u određenom trenutku u vremenu ili tijekom vremena (vremenskog perioda) zahtijeva prosudbu.

Grupa je usvojila MSFI 15 primjenom metode kumulativnog učinka, s početkom primjenjivanja navedenog standarda na dan 1. siječnja 2018. Sukladno tome, informacije prikazane za 2017. godinu nisu prepravljane - tj. prikazane su kako je prethodno opisano, sukladno MRS-u 18 i MRS-u 11 te njime povezanim tumačenjima. S obzirom na prirodu poslovanja Grupe i Društva te razinu objava u prethodnim financijskim izvještajima, rukovodstvo smatra da se po uvođenju novog standarda računovodstvena politika za priznavanje prihoda nije bitno promijenila.

Neovisno o tome, procjene Grupe o tipu usluga i ugovora nisu imale utjecaja na prijelazni izvještaj o financijskom položaju Grupe na dan 31. prosinca 2018., niti na izvještaj o sveobuhvatnoj dobiti za godinu koja je tada završila. Nije bilo značajnog utjecaja na prijelazni izvještaj o novčanim tokovima za razdoblje koje je završilo 31. prosinca 2018. Ukratko, novi MSFI 15 nema značajan utjecaj na financijske izvještaje, kako u pogledu iznosa tako i u pogledu objava i primijenjenih računovodstvenih politika.

Pojedinosti o novim računovodstvenim politikama navedene su u bilješci 3.26 Prihodi.

b) MSFI 9 Financijski instrumenti

Grupa primjenjuje MSFI 9 od 1. siječnja 2018. godine. MSFI 9 utvrđuje zahtjeve za priznavanje i mjerenje financijske imovine, financijskih obveza i nekih ugovora za kupnju ili prodaju nefinancijskih stavki. Ovaj standard zamjenjuje MRS 39 Financijski instrumenti: *Priznavanje i mjerenje*. Glavne promjene koje donosi novi standard izložene su u nastavku kao i njihov utjecaj na financijske izvještaje.

(i.) Klasifikacija i mjerenje financijske imovine i financijskih obveza

MSFI 9 sadrži tri glavne klasifikacijske kategorije za financijsku imovinu: imovina koja se vodi po amortiziranom trošku, imovina po fer vrijednosti kroz ostalu sveobuhvatnu dobit i imovina po fer vrijednosti kroz račun dobiti i gubitka. Klasifikacija financijske imovine prema MSFI 9 općenito se temelji na poslovnom modelu u kojem se upravlja financijskim sredstvima i karakteristikama njihovog ugovorenog novčanog toka. MSFI 9 eliminira određene kategorije imovine koje su postojale prema MRS-u 39, kao što su: imovina koja se drži do dospijeca, zajmovi i potraživanja te imovina raspoloživa za prodaju.

Sljedeća tablica u nastavku objašnjava izvorne kategorije mjerenja prema MRS-u 39 i nove kategorije mjerenja prema MSFI-ju 9 za svaku klasu financijske imovine i financijskih obveza Društva na dan 1. siječnja 2018.

BILJEŠKE UZ FINANCIJSKE IZVJEŠTAJE

ZA GODINU KOJA JE ZAVRŠILA 31. PROSINCA 2018. (NASTAVAK)

BILJEŠKA 2 – OSNOVE PRIPREME (nastavak)

2.4 Promjena računovodstvenih politikama: Primjena novih standarada (nastavak)

b) MSFI 9 Financijski instrumenti (nastavak)

(u tisućama kuna)	Originalna klasifikacija prema MRS-u 39	Nova klasifikacija prema MSFI-ju 9	Luka Ploče Grupa		Luka Ploče d.d.	
			prema MRS-u 39	prema MSFI 9	prema MRS-u 39	prema MSFI 9
Financijska imovina						
Dani krediti	Zajmovi i potraživanja	Financijska imovina po amortiziranom trošku	2.772	2.772	2.772	2.772
Depoziti	Financijska imovina koja se drži do dospijeća	Financijska imovina po amortiziranom trošku	134.930	134.930	134.621	134.621
Potraživanja od kupaca i ostala potraživanja	Zajmovi i potraživanja	Financijska imovina po amortiziranom trošku	69.669	69.669	69.373	69.373
Financijska imovina po fer vrijednosti kroz račun dobiti i gubitka	Fer vrijednost kroz račun dobiti i gubitka	Fer vrijednost kroz račun dobiti i gubitka	351	351	351	351
Novac i novčani ekvivalenti	Zajmovi i potraživanja	Financijska imovina po amortiziranom trošku	44.095	44.095	38.477	38.477
			251.817	251.817	245.594	245.594

MSFI 9 u velikoj mjeri zadržava postojeće zahtjeve MRS 39 vezane za klasifikaciju i mjerenje financijskih obveza te u tom pogledu nije bilo efekata na financijske izvještaje.

(ii.) *Umanjenje vrijednosti financijske imovine*

MSFI 9 zamjenjuje model „nastalog gubitka“ u MRS-u 39 s modelom „očekivanog kreditnog gubitka“. Novi model umanjenja vrijedi za financijsku imovinu mjerenu po amortiziranom trošku, ugovornu imovinu i dužnička ulaganja vrednovana po fer vrijednosti kroz ostalu sveobuhvatnu dobit, ali ne i za ulaganja u vlasničke instrumente. Prema MSFI-ju 9, kreditni gubici priznaju se ranije nego u MRS-u 39. Učinak primjene modela „očekivanog kreditnog gubitka“ na financijske izvještaje nije materijalan. Dodatne informacije o tome kako Društvo mjeri ispravak vrijednosti opisane su u bilješci 3.16.

(iii.) *Prijelazne odredbe*

Društvo je primijenilo retrospektivni pristup za usvajanje MSFI-ja 9, međutim, budući da uslijed usvajanja ne postoji značajan utjecaj na Društvo, usporedni podaci nisu prepravljani. Kao rezultat toga, Uprava smatra da informacije prikazane na 31. prosinca 2017. odražavaju zahtjeve MSFI-ja 9 i stoga su usporedive s informacijama prikazanim za razdoblje koje je završilo 31. prosinca 2018. godine.

S obzirom na jednostavnost strukture financijske imovine i financijskih obveza, primjena standarda nije zahtijevala značajnije i kompleksnije procjene od strane posloводства.

BILJEŠKE UZ FINANCIJSKE IZVJEŠTAJE

ZA GODINU KOJA JE ZAVRŠILA 31. PROSINCA 2018. (NASTAVAK)

BILJEŠKA 3 – SAŽETAK ZNAČAJNIH RAČUNOVODSTVENIH POLITIKA

Slijedi prikaz značajnih računovodstvenih politika usvojenih za pripremu ovih nekonsolidiranih i konsolidiranih financijskih izvještaja. Ove računovodstvene politike dosljedno su primjenjivane za sva razdoblja uključena u ove izvještaje, osim tamo gdje je drugačije navedeno.

3.1 Izdani i još neusvojeni standardi i tumačenja

Objavljeni su određeni standardi, izmjene i tumačenja postojećih standarda koji se mogu primjenjivati, ali nisu obvezni za razdoblje koje završava 31. prosinca 2018. godine te kao takvi nisu primijenjeni u pripremi ovih financijskih izvještaja.

Slijedi pregled:

a) MSFI 16 Najmovi

MSFI 16 uvodi jedinstven bilančni model za računovodstvo najmova kod najmoprimaca. Najmoprimac priznaje pravo korištenja imovine koja predstavlja pravo na korištenje predmetne imovine te obvezu najma koji predstavlja obvezu plaćanja najma. Postoji mogućnost iznimke za kratkoročne najmove i najmove predmeta male vrijednosti. Računovodstvo najmodavca ostaje slično postojećem standardu - to jest najmodavci i dalje klasificiraju najmove kao financijski ili poslovni najam.

Standard će biti na snazi za godišnja razdoblja koja su započela na dan ili nakon 1. siječnja 2019. godine.

Za sada, najznačajniji identificirani utjecaj je da će Grupa i Društvo priznati novu imovinu i obveze po osnovi koncesijskih ugovora s obzirom da Grupa i Društvo vezano uz tretman koncesijskih ugovora ne primjenjuju IFRIC 12 (za detalje vidi bilješku 6). Uprava očekuje da će primjena MSFI 16 vezano uz tretman koncesijskih ugovora imati značajan utjecaj na financijske izvještaje Grupe i Društva te će predstavljati značajnu promjenu u računovodstvenim politikama Grupe i Društva te također i značajnu procjenu uslijed specifičnosti i statusa koncesijskih aranžmana.

BILJEŠKE UZ FINANIJSKE IZVJEŠTAJE

ZA GODINU KOJA JE ZAVRŠILA 31. PROSINCA 2018. (NASTAVAK)

BILJEŠKA 3 – SAŽETAK ZNAČAJNIH RAČUNOVODSTVENIH POLITIKA (nastavak)

3.2 Osnove konsolidacije

Konsolidirani financijski izvještaji uključuju financijske izvještaje Luke Ploče d.d. ("Društvo") i društva nad kojima Društvo ima kontrolu (ovisna društva) na dan i za godinu koja je završile 31. prosinca 2018. Društvo i njegova ovisna društva zajedno se nazivaju Grupa.

(i) Poslovne kombinacije

Grupa koristi računovodstvenu metodu kupnje za računovodstveni tretman poslovnih kombinacija. Naknada prenesena za stjecanje ovisnog društva je fer vrijednost prenesene imovine, nastalih obveza i vlasničkih udjela izdanih od strane Grupe. Prenesena naknada uključuje fer vrijednost bilo koje stavke imovine koja je prenijeta ili obveze koja je preuzeta. Troškovi povezani sa stjecanjem iskazuju se u izvještaju o sveobuhvatnoj dobiti kako nastanu. Stečena prepoznatljiva imovina, obveze i potencijalne obveze u poslovnom spajanju početno se mjere po fer vrijednosti na dan stjecanja. Grupa priznaje manjinske udjele u stečenom ovisnom društvu ili po fer vrijednosti ili po proporcionalnom udjelu manjinskog udjela u neto imovini stečenog ovisnog društva.

Višak prenesene naknade, iznos bilo kojeg manjinskog udjela u stečenom ovisnom društvu i fer vrijednost na dan stjecanja bilo kojeg ranijeg vlasničkog udjela u stečenom društvu iznad fer vrijednosti udjela Grupe u stečevoj prepoznatljivoj neto imovini iskazuje se kao goodwill. Ako je to manje od fer vrijednosti neto imovine stečenog ovisnog društva u slučaju kupnje po cijeni nižoj od prodajne, razlika se iskazuje izravno u izvještaju o sveobuhvatnoj dobiti.

(ii) Spajanje poslovnih subjekata i transakcije s društvima pod zajedničkom kontrolom

Spajanje poslovnih subjekata pod zajedničkom kontrolom računovodstveno se iskazuje koristeći knjigovodstvenu vrijednost. Prema ovoj metodi imovina i obveze prethodnika društva pod zajedničkom kontrolom prenose se po knjigovodstvenim vrijednostima u društvo slijednika. Pripadajući goodwill koji se odnosi na prvotna stjecanja društva prethodnika također se iskazuje u ovim financijskim izvještajima. Razlika između knjigovodstvene vrijednosti neto imovine i plaćene naknade iskazuje se u ovim financijskim izvještajima kao usklađenje kapitala.

(iii) Ovisna društva

Ovisna društva su sva društva (uključujući i društva s posebnom namjenom) nad kojima Grupa ima kontrolu nad financijskim i poslovnim politikama, što u pravilu uključuje više od pola glasačkih prava. Postojanje i učinak potencijalnih prava glasa koja se mogu iskoristiti ili zamijeniti razmatraju se prilikom procjene ima li Grupa kontrolu nad drugim poslovnim subjektom. Ovisna društva u potpunosti su konsolidirana od datuma na koji je kontrola stvarno prenesena na Grupu te isključena iz konsolidacije od dana kad ta kontrola prestane. U nekonsolidiranim financijskim izvještajima Društvo iskazuje ulaganja u ovisna društva po trošku ulaganja.

(iv) Pridružena društva

Pridružena društva su ona u kojima Grupa ili Društvo imaju značajan utjecaj, ali nemaju kontrolu, što u pravilu uključuje 20% do 50% prava glasa. Ulaganja u pridružena društva Grupa iskazuje prema metodi udjela, a Društvo ih iskazuje po trošku ulaganja.

Udio Grupe u dobitima ili gubicima pridruženih društava nakon stjecanja priznaje se u računu dobiti i gubitka, a udio promjena u ostaloj sveobuhvatnoj dobiti nakon stjecanja priznaje se u ostaloj sveobuhvatnoj dobiti. Knjigovodstvena vrijednost ulaganja usklađuje se za kumulativne promjene nastale nakon stjecanja. Kada je udio Grupe u gubicima pridruženog društva jednak odnosno kada nadmašuje vlasnički udio u pridruženom društvu, uključujući sva neosigurana potraživanja koja čine sastavni dio neto ulaganja, Grupa ne priznaje daljnje gubitke, osim ako su za Grupu nastale obveze ili ako su izvršena plaćanja u ime pridruženog društva.

Nerealizirani dobiti od transakcija između Grupe i njegovih pridruženih društava eliminiraju se do visine udjela Grupe u pridruženim društvima. Isto tako eliminiraju se i nerealizirani gubici, ukoliko transakcija ne pruža dokaze o umanjenju vrijednosti prenesene imovine. Prema potrebi, računovodstvene politike pridruženih društava izmijenjene su kako bi se uskladile s politikama koje primjenjuje Grupa.

BILJEŠKE UZ FINANCIJSKE IZVJEŠTAJE

ZA GODINU KOJA JE ZAVRŠILA 31. PROSINCA 2018. (NASTAVAK)

BILJEŠKA 3 – SAŽETAK ZNAČAJNIH RAČUNOVODSTVENIH POLITIKA (nastavak)

3.2 Osnove konsolidacije (nastavak)

(v) Transakcije eliminirane u konsolidaciji

Stanja i transakcije među članicama Grupe te sva nerealizirana dobit iz transakcija među članicama Grupe, eliminirani su pri konsolidaciji financijskih izvještaja. Nerealizirana dobit iz transakcija s društvima u kojima postoje udjeli i zajedničkim društvima gdje Grupa dijeli kontrolu s drugim vlasnicima eliminirana je do razine udjela Grupe u takvim društvima. Nerealizirana dobit ostvarena iz transakcija s društvima u kojima postoje udjeli, eliminirana je umanjnjem ulaganja u to društvo. Nerealizirani gubici eliminiraju se na isti način kao i nerealizirana dobit, ali samo do iznosa koji ne predstavlja trajno umanjnje imovine.

3.3 Izvještavanje o poslovnim segmentima

O poslovnim segmentima izvještava se sukladno internom izvještavanju izvršnom donositelju odluka. Izvršni donositelj odluka, koji je odgovoran za alokaciju resursa i ocjenjivanje uspješnosti poslovnih segmenata je Uprava Društva.

3.4 Transakcije i stanja u stranoj valuti

Transakcije u stranim sredstvima plaćanja prevode se u funkcionalnu valutu tako da se iznosi u stranim sredstvima plaćanja preračunavaju po tečaju na dan transakcije. Dobici ili gubici od tečajnih razlika, koji nastaju prilikom podmirenja tih transakcija i preračuna monetarne imovine i obveza izraženih u stranim valutama, priznaju se u računu dobiti i gubitka.

Dobici i gubici od tečajnih razlika koje se odnose na posudbe i novac i novčane ekvivalente te kratkoročne depozite prikazuju se u računu dobiti i gubitka u okviru „financijskih prihoda ili rashoda”. Sve ostale negativne i pozitivne tečajne razlike prikazuju se u računu dobiti i gubitka u „ostali (gubici)/dobici-neto”.

Nemonetarna imovina i stavke koje se mjere po povijesnom trošku strane valute preračunavaju koristeći tečaj na dan transakcije.

Nemonetarna imovina i obveze izražene u stranim valutama koje su iskazane po fer vrijednosti, preračunavaju se u mjernu valutu po tečajevima stranih valuta važećim na dan utvrđivanja fer vrijednosti.

3.5 Nematerijalna imovina

Softver, licence i projektna dokumentacija se amortiziraju tijekom očekivanog korisnog vijeka upotrebe. Očekivani korisni vijek upotrebe pregledava se godišnje te se vrše procjene umanjnja vrijednosti ukoliko postoji indikacija za umanjnje vrijednosti.

Naknadni troškovi vezani uz kapitaliziranu nematerijalnu imovinu priznaju se u knjigovodstveni iznos stavki samo ako povećavaju buduće ekonomske koristi povezane sa sredstvom te ako će iste pritijecati u Društvo. Svi ostali troškovi predstavljaju trošak u računu dobiti i gubitka u razdoblju kad su nastali.

Amortizacija se obračunava koristeći linearnu metodu otpisa kroz procijenjeni korisni vijek trajanja pojedine imovine. Nematerijalna imovina amortizira se od datuma kada je raspoloživa za upotrebu. Ovi troškovi amortiziraju se tijekom njihovog korisnog vijeka uporabe u razdoblju od 2,5 do 5 godina.

BILJEŠKE UZ FINACIJSKE IZVJEŠTAJE

ZA GODINU KOJA JE ZAVRŠILA 31. PROSINCA 2018. (NASTAVAK)

BILJEŠKA 3 – SAŽETAK ZNAČAJNIH RAČUNOVODSTVENIH POLITIKA (nastavak)

3.6 Nekretnine, postrojenja i oprema

i) Sredstva u vlasništvu

Nekretnine, postrojenja i oprema iskazani su u izvještaju o financijskom položaju po povijesnom trošku umanjenom za akumuliranu amortizaciju i rezerviranje za umanjenje vrijednosti, ako je potrebno. Povijesni trošak uključuje trošak koji je izravno povezan sa stjecanjem imovine.

Naknadni izdaci uključuju se u knjigovodstvenu vrijednost imovine ili se, po potrebi, priznaju kao zasebna imovina samo ako će Grupa ili Društvo imati buduće ekonomske koristi od spomenute imovine te ako se trošak imovine može pouzdano mjeriti. Knjigovodstvena vrijednost zamijenjenog dijela prestaje se priznavati. Svi ostali troškovi investicijskog i tekućeg održavanja terete račun dobiti i gubitka u financijskom razdoblju u kojem su nastali.

Zemljište i investicije u tijeku se ne amortiziraju. Amortizacija ostale materijalne imovine obračunava se primjenom pravocrtne metode u svrhu alokacije troška do rezidualne vrijednosti sredstva tijekom njenog procijenjenog korisnog vijeka uporabe.

	Godine
Zgrade	8-67
Oprema	2-67
Ulaganja u tuđu imovinu	15-67

Ulaganja u tuđu imovinu odnose se na ulaganja u imovinu u najmu, koja je locirana na pomorskom dobru.

Rezidualna vrijednost imovine predstavlja procijenjeni iznos koji bi Grupa ili Društvo trenutno dobili od prodaje imovine umanjenog za procijenjeni trošak prodaje u slučaju da je imovina dosegla starost i stanje koje se očekuje na kraju vijeka trajanja imovine. Rezidualna vrijednost imovine je nula ako Grupa ili Društvo očekuju da će ju koristiti do kraja njenog vijeka trajanja. Rezidualna vrijednost imovine i korisni vijek uporabe pregledavaju se na svaki datum bilance i po potrebi usklađuju. U slučaju da je knjigovodstveni iznos imovine veći od procijenjenog nadoknadivog iznosa, razlika se otpisuje do nadoknadivog iznosa. Dobici i gubici nastali prodajom određuju se usporedbom prihoda i knjigovodstvene vrijednosti sredstva i uključuju se u "ostale dobitke/(gubitke) neto" u račun dobiti i gubitka.

(ii) Imovina koja je predmet koncesijskog aranžmana

Društvo ima sklopljen dugoročni ugovor o koncesiji za pružanje lučkih usluga što predstavlja većinu prihoda koje Društvo generira. Trenutni koncesijski aranžman uključuje prijenos operativnih prava nad lukom Ploče na ograničeni vremenski period, pod kontrolom lokalne lučke uprave, korištenjem specificirane imovine (lučke infrastrukture) ili izgrađene od strane Društva za vrijeme trajanja koncesijskog aranžmana ili primljene od strane Društva za naknadu ili bez naknade.

Ovaj aranžman definira "obvezu pružanja javnih usluga" Društva u zamjenu za naknadu. Naknada se temelji na uvjetima rada, kontinuitetu usluga, regulaciji cijena i obvezama vezano uz održavanje/zamjenu lučke infrastrukture. Ugovor utvrđuje uvjete za prijenos lučke infrastrukture na lokalnu lučku upravu ili koncesionara nasljednika po isteku.

Izdaci za održavanje

Održavanje sredstava koja su dio koncesijskog aranžmana priznaje se kao trošak kada nastane unutar dobiti ili gubitka i iskazuje u okviru troškova korištenih materijala i usluga.

BILJEŠKE UZ FINACIJSKE IZVJEŠTAJE

ZA GODINU KOJA JE ZAVRŠILA 31. PROSINCA 2018. (NASTAVAK)

BILJEŠKA 3 – SAŽETAK ZNAČAJNIH RAČUNOVODSTVENIH POLITIKA (nastavak)

3.6 Nekretnine, postrojenja i oprema (nastavak)

(ii) *Imovina koja je predmet koncesijskog aranžmana (nastavak)*

Kapitalna ulaganja u područje pod koncesijom

Kapitalna ulaganja u lučku infrastrukturu napravljena u skladu s uvjetima iz koncesijskog aranžmana priznaju se kao imovina unutar odgovarajuće klase nekretnina, postrojenja i opreme te se iskazuju po trošku nabave umanjenom za akumuliranu amortizaciju i eventualne akumulirane gubitke od umanjenja vrijednosti. Trošak nabave uključuje trošak koji je izravno povezan sa stjecanjem imovine.

U slučaju da se radi o imovini koja se prema koncesijskom aranžmanu po njegovom isteku prenosi na lokalnu lučku upravu (Davatelja), amortizacija navedene imovine obračunava se primjenom pravocrtne metode u svrhu alokacije troška nabave umanjenog za rezidualnu vrijednost sredstva tijekom kraćeg od procijenjenog korisnog vijeka trajanja i preostalog trajanja koncesijskog aranžmana.

U slučaju imovine koja se ne prenosi na Davatelja koncesije, amortizacija se obračunava u skladu s amortizacijskom politikom klase nekretnina, postrojenja i opreme u koju je navedeno sredstvo klasificirano kao što je objašnjeno u bilješki 3.6 (i).

Imovina prenesena na Društvo od strane Davatelja koncesije

Kao dio koncesijskog aranžmana, lokalna lučka uprava (Davatelj) prenijela je prava upravljanja nad nizom stavaka imovine koje čine lučku infrastrukturu na Društvo koje ima pravo na korištenja te imovine tijekom pružanja usluga definiranih u koncesijskom ugovoru. Takva imovina ne priznaje se od strane Društva već se umjesto toga vodi vanbilančno.

3.7 Ulaganja u nekretnine

Ulaganja u nekretnine odnosi se na stanove koji se drže u svrhu dugoročnog stjecanja prihoda od najma ili zbog porasta njihove vrijednosti i Grupa ili Društvo se njima ne koriste. Ulaganja u nekretnine tretiraju se kao dugotrajna ulaganja, osim ako nisu namijenjena prodaji u sljedećoj godini i kupac je identificiran, u kojem se slučaju svrstavaju u kratkotrajnu imovinu.

Ulaganja u nekretnine iskazuju se po povijesnom trošku umanjenom za akumuliranu amortizaciju i rezerviranje za umanjenje vrijednosti, ako je potrebno. Amortizacija stanova obračunava se primjenom pravocrtne metode u svrhu alokacije troška tijekom njihovog korisnog vijeka uporabe (66 godina).

Naknadni izdaci kapitaliziraju se samo kada je vjerojatno da će Grupa ili Društvo od toga imati buduće ekonomske koristi i kada se trošak može pouzdano mjeriti. Svi ostali troškovi popravaka i održavanja terete račun dobiti i gubitka kada nastanu. Ukoliko Grupa ili Društvo počne koristiti imovinu namijenjenu prodaji, ona se reklasificira u nekretnine, postrojenja i opremu te njena knjigovodstvena vrijednost na dan reklasifikacije postaje iznos pretpostavljenog troška koji će se naknadno amortizirati.

3.8 Računovodstveni prikaz najмова – najmoprimac je Grupa ili Društvo

Grupa i Društvo unajmljuju određene nekretnine, postrojenja i opremu. Najmovi nekretnina, postrojenja i opreme u kojima Grupa i Društvo snose sve rizike i koristi vlasništva klasificiraju se kao financijski najmovi. Financijski najmovi kapitaliziraju se na početku najma prema fer vrijednosti unajmljene nekretnine ili sadašnje vrijednosti minimalne najamnine, ovisno o tome što je niže. Svako plaćanje najma razvrstava se na obveze i financijske rashode kako bi se dobila konstantna stopa na preostalo financijsko stanje. Kamatna komponenta financijskog rashoda tereti račun dobiti i gubitka tijekom razdoblja najma. Nekretnine, postrojenja i oprema kupljeni pod financijskim najmom amortiziraju se po korisnom vijeku upotrebe ili trajanju najma, ovisno o tome što je kraće.

Najmovi u kojima Grupa ili Društvo ne snose bitan udio rizika i koristi vlasništva klasificiraju se kao operativni najmovi. Plaćanja po osnovi operativnih najмова iskazuju se u računu dobiti i gubitka prema pravocrtnoj metodi u razdoblju trajanja najma.

BILJEŠKE UZ FINANCIJSKE IZVJEŠTAJE

ZA GODINU KOJA JE ZAVRŠILA 31. PROSINCA 2018. (NASTAVAK)

BILJEŠKA 3 – SAŽETAK ZNAČAJNIH RAČUNOVODSTVENIH POLITIKA (nastavak)

3.9 Računovodstveni prikaz najмова – najmodavac je Grupa ili Društvo

Imovina dana pod poslovni najam amortizira se tijekom očekivanog korisnog vijeka trajanja jednako kao slična ostala imovina. Prihod od najma evidentira se ravnomjerno tijekom trajanja najma, čak ako primici nisu ravnomjerni, osim ako ne postoji druga sustavna osnova koja bolje predstavlja vremenski okvir u kojem se sučeljava korist od najma i amortiziranje imovine dane u najam.

3.10 Umanjenje vrijednosti nefinancijske imovine

Knjigovodstvena vrijednost nefinancijske imovine Društva i Grupe, osim zaliha i odgođene porezne imovine, pregledava se na svaki datum izvještavanja kako bi se utvrdilo da li postoji bilo kakva indikacija o umanjenju njihove vrijednosti. Ukoliko indikacije postoje, procjenjuje se nadoknadivi iznos imovine. Za goodwill i nematerijalnu imovinu koja ima nedefiniran vijek upotrebe ili još nije spremna za korištenje, nadoknadivi iznos se utvrđuje na svaki datum izvještavanja.

Umanjenje vrijednosti imovine priznaje se ako knjigovodstvena vrijednost imovine ili njezina jedinica koja stvara novac prelazi njezin nadoknadivi iznos. Jedinica koja stvara novac najmanja je skupina sredstava koja se može identificirati i stvara novčane tokove koji su nezavisni od ostale imovine i ostalih skupina sredstava.

Gubici od umanjenja vrijednosti imovine priznaju se unutar dobiti ili gubitka. Gubici od umanjenja vrijednosti koji se odnose na jedinice koje stvaraju novac, alociraju se kako bi smanjili stvarnu vrijednost goodwilla alociranog po jedinicama, a nakon toga kako bi smanjili knjigovodstvenu vrijednost stvarnog iznosa druge imovine te jedinice (grupe jedinica) u istom omjeru.

Nadoknadivi iznos imovine ili jedinice koja stvara novac priznaje su u većem iznosu od njezine vrijednosti u upotrebi i njezine fer vrijednosti umanjene za troškove prodaje. Prilikom procjene vrijednosti u upotrebi, procijenjeni budući novčani tokovi diskontiraju se na njihovu sadašnju vrijednost koristeći kamatnu stopu prije poreza koja odražava tekuće tržišne procjene vremenske vrijednosti novca i posebnih rizika vezanih uz tu imovinu.

Gubitak od umanjenja vrijednosti goodwill-a se ne ukida. Gubici od umanjenja vrijednosti priznati u prethodnim razdobljima procjenjuju se na datum izvještavanja ukoliko postoje indikacije koje ukazuju da gubitak više ne postoji ili se smanjio. Gubitak od umanjenja vrijednosti ukida se ukoliko je došlo do promjene u procjenama koje su bile korištene za određivanje nadoknadivog iznosa. Gubitak od umanjenja vrijednosti ukida se samo ako knjigovodstvena vrijednost imovine ne prelazi knjigovodstvenu vrijednost imovine koja bi bila utvrđena, umanjenu za amortizaciju, a da gubici od umanjenja vrijednosti imovine nisu bili priznati.

3.11 Zalihe

Zalihe sirovina i rezervnih dijelova iskazuju se po trošku nabave ili neto ostvarivoj vrijednosti, ovisno o tome koja je niža. Neto ostvariva vrijednost predstavlja procjenu prodajne cijene u redovnom tijeku poslovanja umanjenu za varijabilne troškove prodaje.

Zalihe trgovačke robe iskazuju se po neto ostvarivoj vrijednosti. Neto ostvariva vrijednost predstavlja procjenu prodajne cijene u redovnom tijeku poslovanja umanjenu za varijabilne troškove prodaje.

3.12 Potraživanja od kupaca i po kreditima

Potraživanja od kupaca i po kreditima početno se priznaju po fer vrijednosti, a naknadno se mjere po amortiziranom trošku uporabom metode efektivne kamatne stope, ako je značajno, a ako nije po nominalnom iznosu, umanjenom za ispravak vrijednosti.

Iznosi ispravka vrijednosti potraživanja iskazuju se u računu dobiti i gubitka u okviru 'vrijednosnog usklađenja potraživanja – neto'. Naknadno naplaćeni iznosi ispravka vrijednosti potraživanja od kupaca iskazuju se u računu dobiti i gubitka u okviru "vrijednosnog usklađenja potraživanja – neto".

BILJEŠKE UZ FINACIJSKE IZVJEŠTAJE

ZA GODINU KOJA JE ZAVRŠILA 31. PROSINCA 2018. (NASTAVAK)

BILJEŠKA 3 – SAŽETAK ZNAČAJNIH RAČUNOVODSTVENIH POLITIKA (nastavak)

3.13 Financijska imovina

Politika primjenjiva od 1. siječnja 2018.

(i) Priznavanje i početno mjerenje

Potraživanja od kupaca početno se priznaju u trenutku nastanka. Sva ostala financijska imovina početno se priznaje kada Grupa postane stranka ugovornih odredbi financijskog instrumenta.

Financijska imovina (osim ako se radi o potraživanju od kupaca bez značajne financijske komponente) početno se mjeri po fer vrijednosti uvećanoj, ukoliko se radi o instrumentu koji nije iskazan po FVRDG, za transakcijske troškove koji se mogu izravno pripisati stjecanju ili izdavanju predmetnog instrumenta. Potraživanje od kupaca bez značajne komponente financiranja početno se mjeri po transakcijskoj cijeni.

(ii) Klasifikacija i naknadno mjerenje

Pri početnom priznavanju, financijska se imovina klasificira kao ona koja se mjeri po:

- amortiziranom trošku;
- ili FVRDG (fer vrijednost kroz račun dobiti i gubitka).

Financijska se imovina ne reklasificira nakon početnog priznavanja, osim ako Grupa ne promijeni svoj poslovni model za upravljanje financijskom imovinom u kojem slučaju se financijska imovina reklasificira od prvog dana prvog izvještajnog razdoblja koje slijedi nakon promjene poslovnog modela.

Financijska imovina mjeri se po amortiziranom trošku ako ispunjava sljedeće uvjete i ako nije klasificirana kao mjerena po FVRDG:

- drži se u sklopu poslovnog modela čiji je cilj naplata ugovornih novčanih tokova; i
- ugovorni uvjeti navedenog instrumenta na određene datume dovode do novčanih priljeva koji predstavljaju isključivo plaćanje glavnice i kamate na neotplaćeni dio glavnice.

Ocjena poslovnog modela

Grupa ocjenjuje cilj poslovnog modela, u kojem se određena financijska imovina drži, na razini portfelja budući da to najbolje odražava način na koji se upravlja poslovanjem te informacije kojima poslovodstvo raspolaže. Informacije koje se pritom razmatraju uključuju sljedeće:

- koje su politike i ciljevi usvojeni vezano uz portfelj te kako te politike djeluju u praksi.
- učestalost, količina i trenutak prodaje financijske imovine u prethodnim razdobljima, razlozi za prodaju i buduća očekivanja prodajnih aktivnosti.

Prijenosi financijske imovine trećim stranama u sklopu transakcija koje ne ispunjavaju uvjete za prestanak priznavanja ne smatraju se prodajom budući da Grupa nastavlja priznavati navedenu imovinu.

Potraživanja od kupaca drže se u poslovnom modelu držanja radi naplate. Financijska imovina koja se drži radi trgovanja ili kojom se upravlja te se njena uspješnost vrednuje na temelju njene fer vrijednosti, mjeri se po FVRDG.

BILJEŠKE UZ FINACIJSKE IZVJEŠTAJE

ZA GODINU KOJA JE ZAVRŠILA 31. PROSINCA 2018. (NASTAVAK)

BILJEŠKA 3 – SAŽETAK ZNAČAJNIH RAČUNOVODSTVENIH POLITIKA (nastavak)

3.13 Financijska imovina (nastavak)

Politika primjenjiva od 1. siječnja 2018. (nastavak)

(ii) Klasifikacija i naknadno mjerenje (nastavak)

Procjena predstavljaju li ugovoreni novčani tokovi isključivo otplate glavnice i kamate

U svrhu ove procjene, 'glavnica' se definira kao fer vrijednost financijske imovine pri početnom priznavanju. 'Kamata' se definira kao naknada za vremensku vrijednost novca, kreditni rizik povezan s vremenskim periodom u kojem se otplaćuje preostali dio glavnice te ostale osnovne rizike i troškove kreditiranja (npr. rizik likvidnosti i administrativni troškovi), kao i za profitnu maržu.

Pri procjeni osnovnog kriterija, odnosno, predstavljaju li ugovorni novčani tokovi isključivo plaćanja glavnice i kamata, Grupa razmatra ugovorne uvjete instrumenta. To uključuje procjenu sadrži li financijska imovina ugovorni uvjet koji bi mogao promijeniti vrijeme ostvarivanja ili iznos ugovornih novčanih tokova na način da osnovni kriterij ne bi bio zadovoljen.

Struktura financijske imovine Grupe jednostavna je te se prvenstveno odnosi na potraživanja od kupaca bez značajne financijske komponente, kratkoročne depozite te novac i novčane ekvivalente. Navedeno u značajnoj mjeri smanjuje kompleksnost procjene zadovoljava li financijska imovina kriterij 'plaćanja isključivo glavnice i kamata'. Nadalje, Grupa nema uspostavljene zasebne poslovne modele za upravljanje financijskom imovinom te se njome zbog jednostavnosti upravlja u sklopu redovnog poslovanja.

Naknadno mjerenje te priznavanje dobitaka i gubitaka

Tablica u nastavku daje pregled ključnih odredbi računovodstvene politike koju Grupa koristi za vezano uz naknadno mjerenje financijske imovine te priznavanje dobitaka i gubitaka po svakoj vrsti financijske imovine:

Financijska imovina po FVRDG	Ova se imovina nakon početnog priznavanja mjeri po fer vrijednosti. Neto dobiti i gubici, uključujući bilo koje prihode od kamata ili dividendi, priznaju se unutar dobiti ili gubitka.
Financijska imovina po amortiziranom trošku	Ova se imovina nakon početnog priznavanja mjeri po amortiziranom trošku koristeći metodu efektivne kamatne stope. Amortizirani trošak umanjuje se za gubitke od umanjenja vrijednosti. Prihodi od kamata, pozitivne i negativne tečajne razlike te gubici od umanjenja vrijednosti priznaju se unutar dobiti ili gubitka. Dobit ili gubitak pri prestanku priznavanja priznaje se unutar dobiti ili gubitka.

(iii) Prestanak priznavanja

Grupa prestaje priznavati financijsku imovinu pri isteku ugovornih prava vezanih uz novčane tokove iz te financijske imovine ili pri prijenosu prava na ugovorne novčane tokove u transakciji u kojoj se prenose svi rizici i koristi od vlasništva financijske imovine ili u kojoj Grupa niti prenosi niti zadržava rizike i koristi od vlasništva, ali ne zadržava kontrolu nad financijskom imovinom.

Kada Grupa obavlja transakcije u kojima prenosi financijsku imovinu priznatu u svom izvještaju o financijskom položaju, ali zadržava sve ili gotovo sve rizike i koristi koji proizlaze iz prenesene imovine, takva prenesena imovina ne prestaje se priznavati.

BILJEŠKE UZ FINANCIJSKE IZVJEŠTAJE

ZA GODINU KOJA JE ZAVRŠILA 31. PROSINCA 2018. (NASTAVAK)

BILJEŠKA 3 – SAŽETAK ZNAČAJNIH RAČUNOVODSTVENIH POLITIKA (nastavak)

3.13 Financijska imovina (nastavak)

Politika primjenjiva do 1. siječnja 2018.

Grupa je klasificirala svoju financijsku imovinu u jednu od sljedećih kategorija:

- zajmovi i potraživanja;
- financijska imovina koja se drži do dospjeća;
- financijska imovina po FVRDG.

Pregled ključnih odredbi računovodstvene politike koju je Grupa koristila do 1. siječnja 2018. godine vezano uz naknadno mjerenje financijske imovine te priznavanje dobitaka i gubitaka po svakoj vrsti financijske imovine prikazan je u sljedećoj tabeli:

Financijska imovina po FVRDG	Mjerila se po fer vrijednosti pri čemu su se promjene, uključujući prihode od kamata i dividendi, priznavale unutar dobiti ili gubitka
Financijska imovina koja se drži do dospjeća	Mjerila se po amortiziranom trošku primjenom metode efektivne kamatne stope.
Zajmovi i potraživanja	Mjerila se po amortiziranom trošku primjenom metode efektivne kamatne stope.

3.14 Financijske obveze

(i) Priznavanje i početno mjerenje

Izdani dužnički vrijednosni papiri početno se priznaju u trenutku nastanka. Sve ostale financijske obveze početno se priznaju kada Grupa postane stranka ugovornih odredbi financijskog instrumenta.

Financijska obveza početno se mjeri po fer vrijednosti uvećanoj, ukoliko se radi o instrumentu koji nije iskazan po FVRDG, za transakcijske troškove koji se mogu izravno pripisati stjecanju ili izdavanju predmetnog instrumenta.

(ii) Klasifikacija i naknadno mjerenje

Financijske obveze mjere se po amortiziranom trošku ili FVRDG. Financijska obveza klasificira se kao mjerena po FVRDG ako je klasificirana kao namijenjena trgovanju, ako je derivativna ili ako je klasificirana kao mjerena po FVRDG pri početnom priznavanju. Financijske obveze po FVRDG mjere se po fer vrijednosti, a neto dobiti i gubici, uključujući sve rashode od kamata, priznaju se unutar dobiti ili gubitka. Ostale financijske obveze naknadno se mjere po amortiziranom trošku primjenom metode efektivne kamatne stope. Rashodi od kamata i negativne tečajne razlike priznaju se unutar dobiti ili gubitka. Svi dobiti ili gubici kod prestanka priznavanja također se priznaju unutar dobiti ili gubitka.

(iii) Prestanak priznavanja

Grupa prestaje priznavati financijsku obvezu kada se ugovorne obveze isplate, otkažu ili isteknu. Grupa također prestaje priznavati financijsku obvezu kada se izmijene ugovorne odredbe, a novčani tok promijenjene obveze je značajno drugačiji od inicijalnog, pri čemu se nova financijska obveza temeljena na izmijenjenim uvjetima priznaje po fer vrijednosti.

Prilikom prestanka priznavanja financijske obveze, razlike između knjigovodstvene vrijednosti i plaćene naknade (uključujući i svu prenesenu ne-novčanu imovinu ili prihvaćene obveze) priznaje se u računu dobiti i gubitka.

BILJEŠKE UZ FINANCIJSKE IZVJEŠTAJE

ZA GODINU KOJA JE ZAVRŠILA 31. PROSINCA 2018. (NASTAVAK)

BILJEŠKA 3 – SAŽETAK ZNAČAJNIH RAČUNOVODSTVENIH POLITIKA (nastavak)

3.15 Netiranje financijske imovine i financijskih obveza

Financijska imovina i financijske obveze netiraju se i neto iznos prikazuje u izvještaju o financijskom položaju kada, i samo kada, Društvo trenutno ima zakonski provedivo pravo na prebijanje iznosa i namjerava ih podmiriti na neto osnovi ili realizirati imovinu i istovremeno podmiriti obvezu.

3.16 Umanjenje vrijednosti nederivativne financijske imovine

Politika primjenjiva od 1. siječnja 2018.

Priznavanje gubitaka od umanjenja vrijednosti

Grupa priznaje rezerviranja za očekivane kreditne gubitke („OKG“) na:

- financijsku imovinu koja se mjeri po amortiziranom trošku;
- ugovornu imovinu

Grupa priznaje rezerviranja za gubitke jednake OKG-ovima kroz čitavo trajanje ekonomskog vijeka imovine, osim u sljedećim slučajevima, kod kojih ih mjeri prema 12-mjesečnim OKG-ovima:

- kod dužničkih vrijednosnih papira za koje je utvrđeno da imaju niski kreditni rizik na datum izvještavanja
- kod ostalih dužničkih vrijednosnih papira i bankovnih računa za koje se kreditni rizik (tj. rizik neispunjavanja obveza tijekom očekivanog trajanja financijskog instrumenta) nije značajno povećao od početnog priznavanja.

Rezerviranja za OKG-ove vezano uz potraživanja od kupaca bez značajne financijske komponente uvijek se mjere u iznosu ukupnih OKG-ova kroz čitavo trajanje ekonomskog vijeka te imovine.

Prilikom utvrđivanja je li se kreditni rizik financijske imovine značajno povećao od početnog priznavanja i prilikom procjene OKG-ova, Grupa razmatra razumne i činjenične informacije koje su relevantne i dostupne bez dodatnih troškova ili napora. To uključuje kvantitativne i kvalitativne informacije i analize zasnovane na povijesnom iskustvu Grupe i informiranoj procjeni kreditne sposobnosti te uključuje informacije o budućnosti.

Grupa smatra da je kreditni rizik financijske imovine znatno porastao kad se aktiviraju pokazatelji ranog upozorenja sukladno politici Grupe ili ugovornim uvjetima instrumenata.

Grupa smatra da financijska imovina nije nadoknativa djelomično ili u cijelosti ako:

- nije vjerojatno da će dužnik otplatiti svoje obveze prema Grupi bez da Grupa treba pokrene radnje poput iskorištenja sredstava osiguranja (ako postoje); ili
- financijska imovina ostane nepodmirena duže od 360 dana od dana dospijea.

Ukupni OKG-ovi koji se očekuju kroz čitavo trajanje ekonomskog vijeka imovine su OKG koji proizlaze iz svih mogućih nepredviđenih događaja tijekom očekivanog vijeka trajanja financijskog instrumenta.

Dvanaestomjesečni OKG-ovi su dio OKG-ova koji proizlaze iz slučajeva neplaćanja koji su mogući unutar 12 mjeseci nakon datuma izvještavanja (ili unutar kraćeg razdoblja ako je očekivani vijek trajanja instrumenta kraći od 12 mjeseci).

Maksimalno razdoblje koje se uzima u obzir prilikom procjene OKG-ova je maksimalno ugovoreno razdoblje tijekom kojega je Grupa izložena kreditnom riziku.

Mjerenje očekivanih kreditnih gubitaka

OKG-ovi predstavljaju procjenu kreditnih gubitaka koja je ponderirana vjerojatnostima. Kreditni gubici mjere se kao sadašnja vrijednost svih novčanih manjkova (tj. razlike između novčanih tijekomova na koje Grupa ima pravo u skladu s ugovorom i novčanih tokova koje Grupa očekuje da će stvarno primiti).

OKG-ovi se diskontiraju po efektivnoj kamatnoj stopi predmetne financijske imovine.

BILJEŠKE UZ FINANCIJSKE IZVJEŠTAJE

ZA GODINU KOJA JE ZAVRŠILA 31. PROSINCA 2018. (NASTAVAK)

BILJEŠKA 3 – SAŽETAK ZNAČAJNIH RAČUNOVODSTVENIH POLITIKA (nastavak)

3.16 Umanjenje vrijednosti nederivativne financijske imovine (nastavak)

Politika primjenjiva od 1. siječnja 2018. (nastavak)

Kreditno umanjena financijska imovina

Na svaki datum izvještavanja Grupa procjenjuje ukoliko postoje osnove za kreditno umanjenje financijske imovine po amortiziranom trošku. Financijska imovina kreditno je umanjena kada nastane jedan ili više događaja koji imaju štetan utjecaj na procijenjene buduće novčane tokove od te financijske imovine.

Dokaz da je potrebno kreditno umanjenje financijske imovine uključuje sljedeće dostupne podatke:

- značajne financijske poteškoće dužnika ili izdavatelja;
- kršenje ugovora kao što je značajno kašnjenje u plaćanju dospjelih obveza;
- vjerojatnost da će dužnik ući u stečaj ili drugu oblik financijske reorganizacije ; ili
- nestanak aktivnog tržišta za određenu vrijednosnicu uslijed financijskih poteškoća.

Prezentacija očekivanih kreditnih gubitaka u izvještaju o financijskom položaju.

Rezerviranja za OKG-ove financijske imovine po amortiziranom trošku oduzimaju se od bruto knjigovodstvene vrijednosti imovine.

Otpis financijske imovine

Bruto knjigovodstvena vrijednost financijske imovine otpisuje se ukoliko Grupa razumno ne očekuje povrat financijske imovine bilo u cijelosti bilo djelomično. Grupa u pravilu ne očekuje značajniji povrat otpisanih iznosa.

Politika primjenjiva prije 1. siječnja 2018

Nederivativna financijska imovina

Financijska imovina koja nije klasificirana kao imovina po FVRDG procjenjivana je na svaki datum izvještavanja kako bi se utvrdilo postoje li objektivni dokazi o umanjenju vrijednosti. Objektivni dokazi da je financijska imovina umanjena uključivali su:

- Nepodmirenje obveza ili kašnjenje u plaćanju od strane dužnika;
- restrukturiranje iznosa koji obveza prema Grupi pod uvjetima koje Grupa u redovnim okolnostima ne bi razmatrala;
- naznake da bi dužnik ili izdavatelj mogao ući u stečaj;
- nepovoljne promjene u statusu plaćanja od strane dužnika ili izdavatelja;
- nestanak aktivnog tržišta za određenu vrijednosnicu zbog financijskih poteškoća; ili
- postojanje dostupnih podataka koji ukazuju na mjerljivo smanjenje očekivanih novčanih tokova iz određene grupe financijske imovine.

Pregled ključnih odredbi politike koja je bila primjenjiva prije 1. siječnja 2018. godine vezano uz umanjenje vrijednosti nederivativne financijske imovine dan je u sljedećoj tablici:

Financijska imovina po amortiziranom trošku	Gubitak od umanjenja vrijednosti izračunat je kao razlika između knjigovodstvene vrijednosti imovine i sadašnje vrijednosti procijenjenih budućih novčanih tokova diskontiranih efektivnom kamatnom stopom sredstva kod početnog priznavanja. Gubici su priznati unutar dobiti i gubitka i prikazani su na kontu umanjenja vrijednosti. Kada je Grupa smatrala da nema realnih izgleda za povrat imovine, odgovarajući iznosi su otpisani. Ako se iznos gubitka od umanjenja vrijednosti naknadno smanjio i ako je smanjenje bilo objektivno povezano s događajem koji je nastao nakon priznavanja umanjenja vrijednosti, prethodno priznati gubitak od umanjenja vrijednosti ukidao se kroz dobit ili gubitak.
--	---

BILJEŠKE UZ FINANCIJSKE IZVJEŠTAJE

ZA GODINU KOJA JE ZAVRŠILA 31. PROSINCA 2018. (NASTAVAK)

3.17 Novac i novčani ekvivalenti

Novac i novčani ekvivalenti obuhvaćaju gotovinu, depozite kod banaka po viđenju i ostale kratkotrajne visoko likvidne instrumente s rokovima naplate do tri mjeseca ili kraće.

3.18 Posudbe

Posudbe se početno priznaju po fer vrijednosti, umanjenoj za troškove transakcije. U budućim razdobljima, posudbe se iskazuju po amortiziranom trošku; sve razlike između primitaka (umanjenih za troškove transakcije) i otkupne vrijednosti priznaju se u računu dobiti i gubitka tijekom razdoblja trajanja posudbe, koristeći metodu efektivne kamatne stope. Troškovi posudbe koji se direktno odnose na nabavu, izgradnju ili proizvodnju kvalificirane imovine uključuju se u trošak te imovine. Ostali troškovi posudbe priznaju se kao rashod.

Naknade plaćene prilikom ugovaranja kredita priznaju se kao transakcijski troškovi kredita ukoliko je vjerojatno da će doći do povlačenja dijela ili cjelokupnog kredita.

Posudbe se klasificiraju kao kratkoročne obveze, osim ako Grupa ili Društvo imaju bezuvjetno pravo odgoditi podmirenje obveze najmanje 12 mjeseci nakon datuma bilance.

3.19 Dionički kapital

Dionički kapital sastoji se od redovnih dionica. Primici koji se iskazuju u glavnici pri izdavanju novih dionica ili opcija, iskazuju se umanjeno za pripadajuće troškove transakcije i porez na dobit.

Plaćena naknada za kupljene vlastite dionice, uključujući sve izravno pripadajuće troškove transakcije (umanjene za porez na dobit), umanjuje dioničku glavicu koja se može pripisati dioničarima Društva sve do povlačenja dionica ili njihovog ponovnog izdavanja. Kada se takve dionice ponovno izdaju, svaka primljena naknada, umanjena za sve izravno pripadajuće troškove transakcije kao i učinke poreza na dobit, uključena je u glavicu koja se može pripisati dioničarima Društva.

3.20 Oporezivanje

(i) *Porez na dobit*

Društvo i članice Grupe su porezni obveznici po zakonima i propisima Republike Hrvatske. Prema hrvatskom zakonu, osnovicu za obračun poreza na dobit čini razlika između prihoda i rashoda koji se utvrđuju u skladu sa Zakonom. Porez na dobit obračunava se po stopi od 18%. Uprave svih članica Grupe povremeno procjenjuju pojedine stavke u poreznim prijavama s obzirom na situacije u kojima su primjenjive porezne odredbe podložne tumačenju te razmatraju formiranje rezerviranja, gdje je to prikladno, na temelju očekivanog iznosa koji treba platiti Poreznoj upravi.

(ii) *Odgođena porezna imovina i obveze*

Iznos odgođenog poreza obračunava se metodom bilančne obveze, na privremene razlike između porezne osnovice imovine i obveza i njihove knjigovodstvene vrijednosti u financijskim izvještajima. Međutim, odgođeni porez se ne priznaje ako proizlazi iz početnog priznavanja imovine ili obveza u transakciji koja nije poslovno spajanje i koje u vrijeme transakcije ne utječe na računovodstvenu dobit niti na oporezivu dobit (porezni gubitak). Odgođena porezna imovina i obveze mjere se poreznim stopama za koje se očekuje da će se primjenjivati u razdoblju kada će imovina biti nadoknađena ili obveza podmirena, na temelju poreznih stopa i poreznih zakona, koji su na snazi ili se djelomično primjenjuju na datum bilance.

Odgođena porezna imovina priznaje se do visine buduće oporezive dobiti za koju je vjerojatno da će biti raspoloživa za iskorištenje privremenih razlika.

Iznos odgođenog poreza na dobit obračunava se na privremene razlike nastale temeljem ulaganja u ovisna i pridružena društva, osim kada je vrijeme ukidanja privremenih razlika kontrolirano od strane Grupe, te postoji vjerojatnost da se privremena razlika neće ukinuti u doglednoj budućnosti.

Odgođena porezna imovina i obveze netiraju se u slučaju kada postoji zakonski provedivo pravo na prijeboj tekuće porezne imovine i tekućih poreznih obveza, te kada se odgođena porezna imovina i obveze odnose na poreze na dobit koje je nametnula ista porezna vlast istom ili različitom poreznom subjektu te kad postoji namjera podmirenja na neto osnovi.

BILJEŠKE UZ FINANCIJSKE IZVJEŠTAJE

ZA GODINU KOJA JE ZAVRŠILA 31. PROSINCA 2018. (NASTAVAK)

BILJEŠKA 3 – SAŽETAK ZNAČAJNIH RAČUNOVODSTVENIH POLITIKA (nastavak)

3.20 Oporezivanje (nastavak)

(iii) Porezna izloženost

U određivanju iznosa tekućeg i odgođenog poreza, Grupa uzima u obzir utjecaj neizvjesnih poreznih pozicija te mogućnost postojanja dodatnih poreza i kamata. Ovo razmatranje oslanja se na procjene i pretpostavke i može uključivati niz prosudbi o budućim događajima. Novi podaci koji mogu postati dostupni mogu uzrokovati da Grupa promijeni svoju prosudbu o adekvatnosti postojećih poreznih obveza; takve promjene poreznih obveza utjecat će na porezni rashod u razdoblju u kojem je takva odluka donesena.

(iv) Porez na dodanu vrijednost (PDV)

Porezna uprava zahtijeva podmirenje PDV-a na neto osnovi. PDV koji proizlazi iz transakcija prodaje i kupnje priznaje se i iskazuje u bilanci na neto osnovi. U slučaju umanjenja potraživanja za ispravak vrijednosti, gubitak od umanjenja iskazuje se u bruto iznosu potraživanja, uključujući PDV.

3.21 Primanja zaposlenih

(a) Obveze za mirovine i ostale obveze nakon umirovljenja

U toku redovnog poslovanja prilikom isplata plaća Grupa ili Društvo u ime svojih zaposlenika koji su članovi obveznih mirovinskih fondova obavljaju redovita plaćanja doprinosa sukladno zakonu. Obvezni mirovinski doprinosi fondovima iskazuju se kao dio troška plaća kada se obračunaju. Grupa i Društvo nemaju dodatni mirovinski plan te stoga nemaju nikakvih drugih obveza u svezi s mirovinama zaposlenika. Nadalje, Grupa i Društvo nemaju obvezu osiguravanja bilo kojih drugih primanja zaposlenika nakon njihova umirovljenja.

(b) Dugoročna primanja zaposlenih

Grupa i Društvo priznaju obvezu za dugoročna primanja zaposlenih (jubilarne nagrade) ravnomjerno tijekom razdoblja u kojem je nagrada ostvarena - na temelju stvarnog broja godina radnog staža. Obveza za dugoročna primanja zaposlenih određuje se na temelju pretpostavke o broju zaposlenika kojima navedena primanja treba isplatiti, procijenjenom trošku navedenih primanja te diskontnoj stopi.

(c) Kratkoročna primanja zaposlenih

Grupa i Društvo priznaju rezerviranje za bonuse kada postoji ugovorna obveza ili praksa iz prošlosti na temelju koje je nastala izvedena obveza. Nadalje, Grupa i Društvo priznaju obvezu za akumulirane naknade za odsustvo s posla na temelju neiskorištenih dana godišnjeg odmora na dan bilance.

(d) Otpremnine

Obveze za otpremnine priznaju se kad Grupa ili Društvo prekinu radni odnos zaposlenika prije normalnog datuma umirovljenja ili odlukom zaposlenika da prihvati prekid radnog odnosa u zamjenu za naknadu. Grupa ili Društvo priznaju obveze za otpremnine kada je dokazivo preuzelo obvezu da prekine radni odnos sa sadašnjim zaposlenicima, na osnovu detaljnog formalnog plana, bez mogućnosti da od njega odustane ili osigurava otpremnine, kao rezultat ponude da potakne raskidanje radnog odnosa. Otpremnine koje dospijevaju u razdoblju duljem od 12 mjeseci nakon datuma bilance, diskontiraju se na sadašnju vrijednost.

3.22 Rezerviranja

Rezerviranja za sudske sporove priznaju se ako Grupa ili Društvo imaju sadašnju zakonsku ili izvedenu obvezu kao posljedicu prošlih događaja, ako je vjerojatno da će biti potreban odljev resursa radi podmirivanja obveze te ako se iznos obveze može pouzdano procijeniti.

Rezerviranja se mjere po sadašnjoj vrijednosti troškova za koje se očekuje da će biti potrebni za podmirenje obveze, korištenjem diskontne stope prije poreza, koja odražava tekuće tržišne procjene vremenske vrijednosti novca kao i rizike koji su specifični za navedenu obvezu. Iznos rezerviranja povećava se u svakom razdoblju da se odrazi proteklo vrijeme. Ovo se povećanje prikazuje kao rashod od kamata.

3.23 Obveze prema dobavljačima i ostale obveze

Obveze prema dobavljačima i ostale obveze početno se priznaju po fer vrijednosti, a naknadno se mjere po amortiziranom trošku primjenom metode efektivne kamatne stope.

BILJEŠKE UZ FINANCIJSKE IZVJEŠTAJE

ZA GODINU KOJA JE ZAVRŠILA 31. PROSINCA 2018. (NASTAVAK)

BILJEŠKA 3 – SAŽETAK ZNAČAJNIH RAČUNOVODSTVENIH POLITIKA (nastavak)

3.24 Zarada po dionici

Zarada po dionici izračunava se na način da se dobit ili gubitak dioničarima Društva podijeli s ponderiranim prosječnim brojem sudjelujućih dionica koje su izdane tijekom godine, umanjene za vlastite dionice.

3.25 Raspodjela dividendi

Raspodjela dividendi dioničarima Društva priznaje se kao obveza u financijskim izvještajima u razdoblju u kojem su odobrene od strane Glavne skupštine dioničara.

3.26 Priznavanje prihoda

Grupa je tijekom 2018. godine usvojila novi standard za priznavanje prihoda, MSFI 15 Prihodi po ugovorima s kupcima. Niže je izložena politika za priznavanje prihoda usklađena s novim standardom.

Prihod se mjeri na temelju naknade utvrđene u ugovoru s kupcem, a koja je bazirana na propisanoj tarifi za lučke usluge. Grupa priznaje prihod kada prenosi kontrolu nad dobrima ili uslugama kupcu. Prijenos kontrole nad robom i uslugama može odvijati se kontinuirano (priznavanje prihoda tijekom vremena) ili u određenom trenutku (priznavanje po završetku). Prije priznavanja prihoda, Grupa identificira ugovor kao i različite obveze za činidbe koje su sadržane u ugovoru. Specifični kriteriji za priznavanje prihoda za glavne djelatnosti Grupe i Društva su opisane u nastavku.

(a) Prihodi od pružanja lučkih usluga

Osnovna djelatnost Grupe i Društva je obavljanje lučkih djelatnosti: ukrcaj, iskrcaj, prekrcaj i skladištenje tereta, prenošenje, oplemenjivanje i vaganje tereta. Većina aranžmana Grupe s kupcima uključuje pružanje više zasebnih usluga od kojih svaka ima zasebnu i pouzdano mjerljivu vrijednost za kupca (baziranu na tarifi) te se uz svaku zasebnu uslugu veže zasebna obveza za činidbu. Cijene pruženih usluga utvrđuju se na temelju tarifa.

Prihodi od usluga priznaju se u računu dobiti i gubitka razmjerno stupnju dovršenosti transakcije na osnovi procjene stvarno obavljenih usluga u odnosu na ukupne usluge koje se trebaju obaviti (npr. broj pretovarenih tona tereta u odnosu na ukupni teret za pretovar; ili broj proteklih dana skladištenja u odnosu na ukupni broj ugovorenih dana skladištenja). Kontrola nad uslugama obično se prenosi tijekom vremena.

Ugovorna imovina se priznaje za ugovorne obveze koje su izvršene, ali nisu fakturirane na datum izvještavanja. Ugovorna imovina prenosi se na potraživanja kada prava postanu bezuvjetna. To se obično događa kada Grupa ispostavi račun kupcu.

(b) Prihodi od prodaje robe

Prihodi od prodaje robe priznaju se u trenutku izvršenja ugovorne obveze prijenosom kontrole nad proizvodima na kupca što je u pravilu kada Grupa obavi isporuku robe kupcu i kada ne postoji nijedna nepodmirena obveza koja bi mogla utjecati na prihvaćanje proizvoda od strane kupca. Isporuka je izvršena kad se proizvodi otpreme na određenu lokaciju, rizici gubitka prenesu na kupca i kad kupac prihvati proizvode u skladu s ugovorenim uvjetima. Kontrola nad robom obično se prenosi u određenom trenutku.

Prihodi od prodaje iskazuju se na temelju cijene iz ugovora o prodaji, umanjeni za procijenjene količinske popuste i povrate. Procjene popusta i povrata utvrđuju se na temelju stečenog iskustva.

(c) Prihodi od kamata

Prihodi od kamata priznaju se na vremenski proporcionalnoj osnovi koristeći metodu efektivne kamatne stope. Grupa i Društvo priznaju prihode od kamata unutar ostalih prihoda.

(d) Prihodi od dividendi

Prihodi od dividendi priznaju se kada je ustanovljeno pravo na isplatu dividende.

BILJEŠKE UZ FINANCIJSKE IZVJEŠTAJE

ZA GODINU KOJA JE ZAVRŠILA 31. PROSINCA 2018. (NASTAVAK)

BILJEŠKA 4 – UPRAVLJANJE FINANCIJSKIM RIZIKOM

4.1 Čimbenici financijskog rizika

Računovodstvene politike za financijske instrumente primjenjivane su na sljedeće stavke:

<i>(u tisućama kuna)</i>	Luka Ploče Grupa		Luka Ploče d.d.	
	31. prosinca 2018.	31. prosinca 2017.	31. prosinca 2018.	31. prosinca 2017.
Financijska imovina				
Dani krediti	2.321	2.772	2.321	2.772
Financijska imovina po fer vrijednosti kroz račun dobiti i gubitka	294	351	294	351
Potraživanja od kupaca	29.597	69.669	29.147	69.373
Depoziti	1.231	134.930	135	134.621
Novac i novčani ekvivalenti	212.819	44.095	207.797	38.477
Ukupno	246.262	251.817	239.694	245.594
Financijske obveze				
Posudbe	122.996	111.941	121.222	109.475
Obveze prema dobavljačima	10.237	39.179	11.831	41.028
Ukupno	133.233	151.120	133.053	150.503

Fer vrijednost financijskih instrumenata

Fer vrijednost financijske imovine i financijskih obveza se određuje kako slijedi:

- fer vrijednost financijske imovine i financijskih obveza kojima se trguje na aktivnim likvidnim tržištima, pod standardnim uvjetima, određuje se prema cijenama koje kotiraju na tržištu;
- fer vrijednost ostale financijske imovine i ostalih financijskih obveza određuje se u skladu s modelima za određivanje cijena, a na temelju analize diskontiranih novčanih tokova koristeći cijene iz poznatih transakcija na tržištu i cijene koje se nude za slične instrumente.

Financijski instrumenti koji se drže do dospelosti u normalnom poslovanju su knjiženi po trošku nabave ili neto iznosu smanjenom za otplaćeni dio. Fer vrijednost je određena kao iznos po kojem se financijski instrument može prodati trgovanjem između dobrovoljnih poznatih stranaka po tržišnim uvjetima, osim u slučaju prodaje pod prisilom ili radi likvidacije. Fer vrijednost financijskog instrumenta je ona koja je kotirana na tržištu vrijednosnica ili ona koja je dobivena korištenjem metode diskontiranog novčanog toka.

Na dan 31. prosinca 2018. iskazani iznosi novca, kratkoročnih depozita, potraživanja, kratkoročnih obveza, ukalkuliranih troškova, kratkoročnih pozajmica i ostalih financijskih instrumenata odgovaraju njihovoj tržišnoj vrijednosti, zbog kratkoročne prirode ove imovine i obveza i zbog toga što većina kratkotrajne imovine i kratkoročnih obveza nosi varijabilne kamatne stope ili fiksne kamatne stope koje su približno jednake trenutnim tržišnim kamatnim stopama.

Uprava smatra da se fer vrijednost dugoročnih potraživanja Grupe koja proizlaze iz prodaje stanova zaposlenicima ne razlikuje značajno od knjigovodstvene vrijednosti zbog trenutno niske razine tržišnih kamatnih stopa za takva potraživanja. Uprava redovito prati relevantne tržišne kamatne stope na sličnu imovinu kako bi procijenila opravdanost ove pretpostavke.

Na izvještajne datume, knjigovodstvena vrijednost kredita banaka i ostalih kredita približna je njihovoj fer vrijednosti budući da većina tih zajmova nosi ili varijabilnu kamatnu stopu ili fiksnu kamatne stope koje su približno jednake trenutnim tržišnim kamatnim stopama.

BILJEŠKE UZ FINACIJSKE IZVJEŠTAJE

ZA GODINU KOJA JE ZAVRŠILA 31. PROSINCA 2018. (NASTAVAK)

BILJEŠKA 4 – UPRAVLJANJE FINACIJSKIM RIZIKOM (nastavak)

4.1 Čimbenici financijskog rizika (nastavak)

Aktivnosti koje Grupa i Društvo obavljaju izlažu ih raznim financijskim rizicima: tržišnom riziku (valutnom riziku, cjenovnom riziku, kamatnom riziku novčanog toka), kreditnom riziku i riziku likvidnosti. Grupa i Društvo nemaju formalni program upravljanja rizicima, međutim cjelokupno upravljanje rizicima obavlja Odjel financija Društva.

(a) Tržišni rizik

(i) Valutni rizik

Grupa i Društvo izloženi su valutnom riziku koji proizlazi iz ostvarenih prihoda i nabave iz inozemstva kao i zbog posudbi odobrenih u različitim valutama i to eurima (EUR) i američkim dolarima (USD). Većina prihoda od prodaje u inozemstvu i dugoročnog duga iskazana je u eurima i dolarima. Stoga kretanja u tečajevima između dolara, eura, i kune mogu imati utjecaja na buduće poslovne rezultate i novčane tokove.

Pregled vrijednosti financijske imovine i obveza Grupe i Društva izraženih u stranim valutama na dan 31. prosinca 2018. godine i maksimalan utjecaj na dobit poslije oporezivanja uz pretpostavku da su svi ostali pokazatelji ostali nepromijenjeni:

Luka Ploče Grupa

valuta	Imovina	Obveze	Neto imovina	promjena valute	Utjecaj na dobit nakon oporezivanja
	<i>(u tisućama kuna)</i>		<i>(u tisućama kuna)</i>	%	<i>(u tisućama kuna)</i>
EUR	201.784	117.474	84.308	1,00%	843
USD	36.011	26	35.985	3,00%	1.080

Luka Ploče d.d.

valuta	Imovina	Obveze	Neto imovina	promjena valute	Utjecaj na dobit nakon oporezivanja
	<i>(u tisućama kuna)</i>		<i>(u tisućama kuna)</i>	%	<i>(u tisućama kuna)</i>
EUR	198.457	116.225	82.232	1,00%	822
USD	34.844	-	34.844	3,00%	1.045

BILJEŠKE UZ FINANCIJSKE IZVJEŠTAJE

ZA GODINU KOJA JE ZAVRŠILA 31. PROSINCA 2018. (NASTAVAK)

BILJEŠKA 4 – UPRAVLJANJE FINANCIJSKIM RIZIKOM (nastavak)

4.1 Čimbenici financijskog rizika (nastavak)

(a) Tržišni rizik (nastavak)

(i) Valutni rizik (nastavak)

Pregled vrijednosti financijske imovine i obveza Grupe i Društva izraženih u stranim valutama na dan 31. prosinca 2017. godine i maksimalan utjecaj na dobit poslije oporezivanja uz pretpostavku da su svi ostali pokazatelji ostali nepromijenjeni:

Luka Ploče Grupa

valuta	Imovina	Obveze	Neto imovina/(obveze)	promjena valute	Utjecaj na dobit nakon oporezivanja
	(u tisućama kuna)		(u tisućama kuna)	%	(u tisućama kuna)
EUR	163.137	105.955	57.182	1,00%	572
USD	81.843	28.412	53.431	3,00%	1.603

Luka Ploče d.d.

valuta	Imovina	Obveze	Neto imovina/(obveze)	promjena valute	Utjecaj na dobit nakon oporezivanja
	(u tisućama kuna)		(u tisućama kuna)	%	(u tisućama kuna)
EUR	158.751	103.240	55.511	1,00%	555
USD	79.682	28.398	51.284	3,00%	1.539

Iskazani utjecaj na dobit poslije oporezivanja uglavnom je rezultat gubitaka/ dobitaka od tečajnih razlika na preračunu iz EUR-a kod posudbi, te obveza prema dobavljačima, potraživanja od kupaca i novca i novčanih ekvivalenata iskazanim u EUR i USD. Grupa i Društvo ne koriste derivativne instrumente za aktivnu zaštitu od izloženosti valutnom riziku.

(ii) Kamatni rizik

Kamatni rizik Grupe i Društva proizlazi iz dugoročnih kredita. Krediti odobreni po promjenjivim stopama izlažu Grupi riziku kamatne stope novčanog toka. Krediti odobreni po fiksnim stopama izlažu Grupi riziku fer vrijednosti kamatne stope.

Izloženost kamatnom riziku kroz posudbe s varijabilnom kamatnom stopom je kako slijedi:

	Luka Ploče Grupa		Luka Ploče d.d.	
	2018.	2017.	2018.	2017.
	(u tisućama kuna)		(u tisućama kuna)	
Posudbe s varijabilnom kamatnom stopom	1.169	1.587	-	-

Na 31. prosinca 2018, većina posudbi je vezana uz fiksnu kamatnu stopu sukladno čemu Grupa i Društvo nisu značajno izloženi kamatnom riziku novčanog toka.

Grupa i Društvo ne koriste derivativne instrumente za aktivnu zaštitu od izloženosti kamatnog rizika novčanog toka i rizika fer vrijednosti kamatne stope.

Grupa i Društvo kontinuirano prate promjene kamatnih stopa. Simuliraju se različite situacije uzimajući u obzir refinanciranje, obnavljanje sadašnjeg stanja kao i alternativno financiranje. Na osnovu ovih situacija, Grupa i Društvo izračunavaju utjecaj promjene kamatne stope na račun dobiti i gubitka.

BILJEŠKE UZ FINANCIJSKE IZVJEŠTAJE

ZA GODINU KOJA JE ZAVRŠILA 31. PROSINCA 2018. (NASTAVAK)

BILJEŠKA 4 – UPRAVLJANJE FINANCIJSKIM RIZIKOM (nastavak)

4.1 Čimbenici financijskog rizika (nastavak)

(b) Kreditni rizik

Imovina Grupe i Društva koja može dovesti do kreditnog rizika sastoji se uglavnom od novca i novčanih ekvivalenata, depozita, potraživanja od kupaca, potraživanja od zaposlenih i ostalih potraživanja. Kao dodatno osiguranje naplate potraživanja od kupaca Grupa i Društvo se osiguravaju robom, dok su potraživanja od zaposlenih osigurana obustavom iz plaće.

Kvaliteta potraživanja, koja nisu dospjela niti su vrijednosno usklađena, prati se prema izloženosti kupaca različitom kreditnom riziku kako slijedi:

<i>(u tisućama kuna)</i>	Luka Ploče Grupa		Luka Ploče d.d.	
	2018.	2017.	2018.	2017.
Povezane strane	-	-	304	889
Novi kupci	1.078	522	1.078	522
Kupci koji plaćaju u dospijeću	5.317	46.264	4.304	45.875
Kupci koji plaćaju sa zakašnjenjem	13.652	8.595	13.649	8.212
Ukupno	20.047	55.381	19.335	55.498

Grupa i Društvo svoju gotovinu uglavnom drže kod financijskih institucija u Hrvatskoj koje nemaju definiran kreditni rejting.

(c) Rizik likvidnosti

Razborito upravljanje rizikom likvidnosti podrazumijeva održavanje dostatne količine novca, osiguravanje raspoloživosti financijskih sredstava adekvatnim iznosom ugovorenih kreditnih linija i sposobnost podmirenja svih obveza. Cilj Grupe i Društva je održavanje fleksibilnosti financiranja na način da ugovorene kreditne linije budu dostupne. Odjel financija redovito – mjesečno prati razinu dostupnih izvora novčanih sredstava.

Tablica u nastavku prikazuje analizu financijskih obveza Grupe i Društva prema ugovorenim rokovima dospijeća. Navedeni iznosi predstavljaju nediskontirane novčane tokove glavnica i kamata.

BILJEŠKE UZ FINANCIJSKE IZVJEŠTAJE

ZA GODINU KOJA JE ZAVRŠILA 31. PROSINCA 2018. (NASTAVAK)

BILJEŠKA 4 – UPRAVLJANJE FINANCIJSKIM RIZIKOM (nastavak)

4.1 Čimbenici financijskog rizika (nastavak)

(c) Rizik likvidnosti (nastavak)

Financijske obveze ne uključuju obveze prema zaposlenima, obveze za doprinose, poreze i obveze za primljene predujmove.

<i>(u tisućama kuna)</i>	Glavnica	Ugovoreni novčani tokovi	do godine dana	od jedne do pet godina	više od pet godina
Luka Ploče Grupa					
31. prosinca 2018.					
Financijski najam	5.631	5.680	2.464	3.200	16
Posudbe	115.946	142.642	11.428	40.849	90.365
Obveze iz poslovanja	10.237	10.237	10.237	-	-
Ukupno	131.814	158.559	24.129	44.049	90.381
31. prosinca 2017.					
Financijski najam	8.221	8.396	2.811	5.585	-
Posudbe	102.088	115.946	8.015	56.219	51.712
Obveze iz poslovanja	39.179	39.179	39.179	-	-
Ukupno	149.488	163.521	50.005	61.804	51.712
	Glavnica	Ugovoreni novčani tokovi	do godine dana	od jedne do pet godina	više od 5 godina
Luka Ploče d.d.					
31. prosinca 2018.					
Financijski najam	5.026	5.038	2.189	2.833	16
Posudbe	114.777	141.419	11.065	39.989	90.365
Obveze iz poslovanja	11.831	11.831	11.831	-	-
Ukupno	131.634	158.288	25.085	42.822	90.381
31. prosinca 2017.					
Financijski najam	7.342	7.405	2.537	4.868	-
Posudbe	100.501	103.962	6.011	38.587	59.364
Obveze iz poslovanja	41.028	41.028	41.028	-	-
Ukupno	148.871	152.395	49.576	43.455	59.364

Obveze prema dobavljačima i ostale obveze, kao i obveze po kratkoročnim kreditima dospijevaju do 12 mjeseci poslije datuma bilance, dok je dospijee dugoročnih kredita prikazano u bilješci 28. Financijska imovina Grupe i Društva u iznosu od 246.262 tisuće kuna i 239.694 tisuće kuna se uglavnom odnosi na depozite, novac i potraživanja koji su većinom kratkoročnog dospijea. Navedeno ukazuje da Društvo i Grupa imaju dostatnu likvidnost u kratkoročnom razdoblju.

4.2 Upravljanje kapitalom

Grupa i Društvo nadziru kapital u skladu sa zakonima i propisima država u kojima posluju. U Republici Hrvatskoj zahtijeva se minimalni uplaćeni kapital od 200.000 kuna za dionička društva te 20.000 kuna za društva s ograničenom odgovornošću. Vlasnici ne zahtijevaju nikakve posebne mjere u pogledu upravljanja kapitalom. Grupa nema obvezu pridržavanja kapitalnih zahtjeva nametnutih izvana. Nadalje, nema kapitalnih ciljeva koji se interno prate.

BILJEŠKE UZ FINACIJSKE IZVJEŠTAJE

ZA GODINU KOJA JE ZAVRŠILA 31. PROSINCA 2018. (NASTAVAK)

BILJEŠKA 5 - PROCJENA FER VRIJEDNOSTI

Društvo primjenjuje niz računovodstvenih politika i objava koje zahtijevaju mjerenje fer vrijednosti za financijsku i nefinancijsku imovinu i obveze. Društvo ima uspostavljen sustav kontrola u okviru mjerenja fer vrijednosti koji podrazumijeva cjelokupnu odgovornost Uprave i funkcije financija vezanu uz nadziranje svih značajnijih mjerenja fer vrijednosti, konzultiranje s vanjskim stručnjacima te, u kontekstu navedenog, izvještavanje o istome tijelima zaduženima za korporativno upravljanje.

Fer vrijednosti mjere se u odnosu na informacije prikupljene od trećih strana u kojem slučaju Uprava i funkcija financija ocjenjuju ukoliko dokazi prikupljeni od trećih strana osiguravaju da navedene procjene fer vrijednosti ispunjavaju zahtjeve MSFI-eva, uključujući i razinu iz hijerarhije fer vrijednosti u koju bi te procjene trebale biti klasificirane.

Sva značajnija pitanja vezana uz procjenu fer vrijednosti izvještavaju se Nadzornom i Revizorskom Odboru. Fer vrijednosti kategoriziraju se u različite razine u hijerarhiji fer vrijednosti na temelju ulaznih varijabli koje se koriste u tehnikama procjene kao što slijedi:

- *Razina 1* - kotirane cijene (nekorrigirane) na aktivnim tržištima za identičnu imovinu ili obveze.
- *Razina 2* - ulazne varijable koje ne predstavljaju kotirane cijene uključene u razinu 1, a radi se o ulaznim varijablama za imovinu ili obveze koje su vidljive bilo izravno (npr. kao cijene) bilo neizravno (npr. izvedene iz cijena).
- *Razina 3* - ulazne varijable za imovinu ili obveze koje se ne temelje na vidljivim tržišnim podacima (ulazne varijable koje nisu vidljive).

Fer vrijednost financijskih instrumenata kojima se trguje na aktivnim tržištima temelji se na kotiranim tržišnim cijenama na dan bilance. Tržište se smatra aktivnim ako su kotirane cijene poznate temeljem burze, aktivnosti brokera, industrijske skupine ili regulatorne agencije, a te cijene predstavljaju stvarne i redovite tržišne transakcije prema uobičajenim trgovačkim uvjetima.

Fer vrijednost financijskih instrumenata kojima se ne trguje na aktivnom tržištu (na primjer, OTC derivativi) utvrđuje se korištenjem tehnika procjene. Te tehnike procjene zahtijevaju maksimalno korištenje vidljivih tržišnih podataka gdje je to moguće, a oslanjaju se što je manje moguće na procjene specifične za pojedini subjekt. Ukoliko su sve značajnije ulazne varijable potrebne za fer vrednovanje instrumenta vidljive, instrument se kategorizira kao razina 2.

Ako se jedna ili više značajnih ulaznih varijabli ne temelji na vidljivim tržišnim podacima, procjena fer vrijednosti kategorizira se kao razina 3.

Tablica u nastavku prikazuje imovinu Grupe i Društva po fer vrijednosti na dan 31. prosinca 2018. i 2017. godine:

<i>(u tisućama kuna)</i>	<u>Razina 1</u>	<u>Razina 2</u>	<u>Razina 3</u>	<u>Ukupno</u>
31. prosinca 2018.				
Kotirana društva	294	-	-	294
Nekotirana društva	-	-	-	-
Ukupno	<u>294</u>	<u>-</u>	<u>-</u>	<u>294</u>
31. prosinca 2017.				
Kotirana društva	351	-	-	351
Nekotirana društva	-	-	-	-
Ukupno	<u>351</u>	<u>-</u>	<u>-</u>	<u>351</u>

BILJEŠKE UZ FINANCIJSKE IZVJEŠTAJE

ZA GODINU KOJA JE ZAVRŠILA 31. PROSINCA 2018. (NASTAVAK)

BILJEŠKA 6 – KLJUČNE RAČUNOVODSTVENE PROCJENE

Procjene se kontinuirano vrednuju i zasnivaju se na iskustvu i drugim čimbenicima, uključujući očekivanja budućih događaja za koje se smatra da su prihvatljiva pod postojećim okolnostima. Grupa i Društvo izrađuju procjene i stvaraju pretpostavke vezane za budućnost. Proizašle računovodstvene procjene su, po definiciji, u rijetkim slučajevima izjednačene sa stvarnim rezultatima. U nastavku se navode procjene i pretpostavke koje bi mogle uzrokovati značajan rizik usklađivanja knjigovodstvenih iznosa imovine i obveza u sljedećoj financijskoj godini.

Sporazumi o koncesijama za usluge

Europska unija usvojila je tumačenje IFRIC 12 Sporazumi o koncesijama za usluge koji je primjenjiv za financijske godine koje počinju na ili nakon 1. travnja 2009. godine. Značajan dio registrirane djelatnosti Društva provodi se na području pod koncesijama nad pomorskim dobrom. Prema Zakonu o pomorskom dobru i morskim lukama, pomorskim dobrom upravlja Lučka uprava Ploče, koja je Davatelj koncesije. Ugovor o koncesiji za staru luku izvorno je potpisan 13. kolovoza 2005. godine na period od 12 godina, a obnovljen je krajem 2008. godine čime je razdoblje koncesije produljeno za još dodatnih 20 godina do 2037. godine. Ugovor o produženju prvenstvene koncesije sklopljen je 24. svibnja 2010. godine. Ugovor o koncesiji za kontejnerski terminal potpisan je 18. siječnja 2010. godine na period od 32 godine do 2042. godine s mogućnošću produženja za još dodatnih 13 godina do 2055. godine. Ugovor o koncesiji za terminal za rasuti teret potpisan je 18. siječnja 2010. godine na period od 45 godina do 2055. godine. Ugovori o koncesijama odnosi se na lučke djelatnosti u utvrđenom području (dio lučkog područja bazena luke Ploče i bazena luke Metković), na rizik i odgovornost Operatora (odnosno Društva) i uzimajući u obzir; tehničke propise koji se primjenjuju na djelatnost, rekonstrukciju, tekuće i investicijsko održavanje, gradnju, modernizaciju, obnovu i razvoj lučkih usluga propisanih u Zakonu u pomorskom dobru i morskim lukama; odredbe i uvjete vezano uz dozvole za pružanje lučkih usluga i druge zahtjeve propisane od strane Lučke uprave Ploče. Prema koncesijskom sporazumu, Operator će imati pravo korištenja imovine koja predstavlja infrastrukturu luke ("relevantna imovina") u vlasništvu Lučke uprave Ploče i koja se nalazi u gore spomenutom području u svrhu pružanja lučkih usluga. Prava vlasništva nad relevantnom imovinom ostaju na Davatelju te navedena imovina nije priznata u poslovnim knjigama Društva.

Ugovor o koncesiji utvrđuje obveze za obnovu, ulaganja i održavanje područja pod koncesijom. Prema ugovoru o koncesiji, Operator ima obvezu snositi sve troškove vezane uz obavljanje djelatnosti utvrđenih koncesijom (energije, vode, plina, poštanskih i telefonskih usluga, odvoza smeća i slične povezanih troškova), kao i troškove komunalija, vodnih naknada, naknada za zaštitu voda, troškova osiguranja i raznih drugih naknada koje proizlaze iz korištenja područja pod koncesijom.

Osim pokrivanja svih troškova povezanih s djelatnostima utvrđenim koncesijom, Operator je Davatelju dužan platiti godišnju koncesijsku naknadu koja se sastoji od fiksne naknade te varijabilne naknade po toni svake vrste tereta prekrcanog preko luke Ploče te varijabilne naknade za usluge priveza i odveza te prihvata i preusmjeravanja brodova.

Nadalje, u skladu s ugovorom o koncesiji, Operator je dužan napraviti kapitalne izdatke vezano uz održavanje/zamjenu imovine u sklopu lučke infrastrukture u području pod koncesijom (uključujući građevinske objekte, postrojenja i opremu) u preostalom maksimalnom iznosu od 160.218 tisuća kuna u skladu s prethodno definiranim rasporedom (za detalje vidi bilješku 32 – Potencijalne i preuzete obveze). Operator je Davatelju dužan vratiti "relevantnu imovinu" (uključujući i ulaganja u relevantnu imovinu kako je to propisano u ugovoru o koncesiji) nakon isteka koncesije te srušiti, bez ikakvih troškova, a na zahtjev Davatelja, bilo koju imovinu na koncesijskom području ukoliko to Davatelj zahtijeva (Operator trenutno ne očekuje buduće troškove po osnovi rušenja).

Na datum izvještavanja, Društvo je u većinskom vlasništvu dioničara iz privatnog sektora. IFRIC 12 bavi se javno-privatnim sporazumima o koncesiji za usluge te je s obzirom na vlasničku strukturu trenutni koncesijski aranžman oblik javno-privatnog sporazuma o koncesiji za usluge te bi kao takav trebao spadati pod odredbe IFRIC-a 12 ukoliko aranžman sadržava obilježja definirana u navedenom tumačenju.

BILJEŠKE UZ FINANCIJSKE IZVJEŠTAJE

ZA GODINU KOJA JE ZAVRŠILA 31. PROSINCA 2018. (NASTAVAK)

BILJEŠKA 6 – KLJUČNE RAČUNOVODSTVENE PROCJENE (nastavak)

Sporazumi o koncesijama za usluge (nastavak)

Obilježja koncesijskih aranžmana koji potpadaju pod IFRIC 12, a kako ih definira navedeno tumačenje su kako slijedi:

- obveza koju preuzima operator je u svojoj suštini javna usluga
- strana koja dodjeljuje ugovor (davatelj koncesije) jest subjekt iz javnog sektora, uključujući vladino tijelo, ili subjekt iz privatnog sektora na koji je prenesena odgovornost za uslugu
- operator je odgovoran za barem određeni dio upravljanja infrastrukturom i povezane usluge te ne nastupa isključivo kao zastupnik u ime davatelja koncesije
- ugovorom se utvrđuje početna cijena koju će zaračunavati operator i njime se regulira revizija cijena za vrijeme trajanja sporazuma o usluzi
- operator je dužan infrastrukturu na kraju razdoblja sporazuma prenijeti na davatelja koncesije u određenom stanju za malu naknadu ili bez dodatne naknade, bez obzira na stranu koja ju je na početku financirala.

Jedan od glavnih čimbenika koje Uprava razmatra u smislu primjenjivosti IFRIC-a 12 je mehanizam reguliranja i revizije cijena za vrijeme trajanja sporazuma o usluzi. Davatelj koncesije prema trenutnom sporazumu ima pravo regulirati maksimalnu razinu cijena koje Društvo može naplatiti za pružanje usluga koje su predmet sporazuma propisivanjem maksimalne tarife te njenim usklađivanjem ili odobravanjem zahtjeva za izmjenom tarife ili cjenikom kojeg predlaže Društvo. Međutim, kao posljedica specifičnosti lokacije luke i cijena prateće prijevozne infrastrukture, kako bi održalo konkurentnost i zadovoljavajuće razine prometa, naknade koje Društvo naplaćuje svojim kupcima kontinuirano su u značajnoj mjeri ispod maksimalno propisane tarife od strane Lučke Uprave Ploče. U tom smislu, Uprava je primijenila prosudbu te imajući u vidu sve relevantne odredbe IFRIC-a 12 procijenila kako mehanizam reguliranja i revizije cijene koje je trenutno u praksi nema obilježja suštinske regulacije cijena. Uprava Društva redovito prati odstupanja naknada za usluge koje naplaćuje kupcima od maksimalnih tarifa kako bi utvrdila ukoliko je navedena procjena i dalje primjenjiva.

Ukoliko bi Uprava tijekom svojeg praćenja relevantnih elemenata trenutnog mehanizma reguliranja cijena utvrdila suštinske promjene okolnostima koje bi navedeni mehanizam učinile relevantnim i pod kojim okolnostima bi on predstavljao mehanizam suštinske regulacije cijena te ukoliko bi procijenila kako su navedene okolnosti dugoročnog karaktera, Uprava ponovno razmotrila i analizirala računovodstveni tretman koji se trenutno koristi i eventualnu primjenjivost IFRIC-a 12 u kontekstu navedenih suštinskih promjena u mehanizmu reguliranja cijena.

U slučaju da Društvo promijeni svoju računovodstvenu politiku u skladu s IFRIC-om 12, Uprava očekuje da bi se promjena provela retrospektivno osim ukoliko to neće biti praktično te da bi utjecaj na financijske izvještaje bio uglavnom kako slijedi: reklasifikacije iz nekretnina, postrojenja i opreme u nematerijalnu imovinu u iznosu koji se odnosi na ulaganja u tuđu imovinu u vlasništvu Davatelja, priznavanje nematerijalne i / ili financijske imovine koja se odnose na "relevantnu imovinu", a koja se trenutno ne vodi u bilanci Društva te priznavanje prihoda od izgradnje i troškova izgradnje u izvještaju o sveobuhvatnoj dobiti vezano uz ulaganja u infrastrukturu u vlasništvu Davatelja.

U slučaju promjene računovodstvene politike, Društvo će izraditi valuacijski i računovodstveni model koji će mu omogućiti da procijeni iznos i vrstu imovine vezano uz primjenu IFRIC-a 12 (ili nematerijalnu ili financijsku imovinu ili kombinaciju obje) koje će se trebati priznati u izvještaju o financijskom položaju te očekivanu strukturu i dinamiku stavaka povezanih s primjenom IFRIC-a 12, a koje utječu na buduće izvještaje o sveobuhvatnoj dobiti Društva. Uprava trenutno nije kvantificirala mogući učinak potencijalne primjene IFRIC-a 12 od strane Društva budući da promjenu računovodstvene politike u tom pogledu ne smatra izglednom.

BILJEŠKE UZ FINACIJSKE IZVJEŠTAJE

ZA GODINU KOJA JE ZAVRŠILA 31. PROSINCA 2018. (NASTAVAK)

BILJEŠKA 6 – KLJUČNE RAČUNOVODSTVENE PROCJENE (nastavak)

Nadoknadivost nekretnine, postrojenja i opreme

Na dan 31. prosinca 2018. godine nekretnine postrojenja i oprema Grupe i Društva iznose 287.566 tisuća kuna odnosno 281.749 tisuća kuna od čega se 80.300 tisuća kuna odnosno 74.883 tisuća kuna odnosi na imovinu u upotrebi te 207.226 tisuća kuna na imovinu u pripremi (izgradnja novog terminala za rasuti teret).

Uprava provodi test umanjenja nekretnina, postrojenja i opreme na umanjenje vrijednosti kada za to postoje indikacije za umanjenje. Izračun nadoknadiive vrijednosti temelji se u pravilu na petogodišnjim planovima poslovanja koji su razvijeni imajući u vidu buduću strategiju te trendove na tržištima od trenutnog i budućeg primarnog interesa za Grupu (Bosna i Hercegovina, Hrvatska, Italija). Planovi uključuju pretpostavku značajnijeg rasta prometa novog terminala za rasuti teret, čije je otvaranje planirano za drugi kvartal 2019. godine. Navedeni procijenjeni novčani tokovi diskontiraju se na njihovu sadašnju vrijednost koristeći kamatnu stopu prije poreza koja odražava tekuće tržišne procjene vremenske vrijednosti novca i posebnih rizika vezanih uz tu imovinu.

Uprava procjenjuje da je trenutna knjigovodstvena vrijednost nekretnina, postrojenja i opreme nadoknadiiva.

Rezerviranja za ostala dugoročna primanja zaposlenih

U skladu s kolektivnim ugovorom, Grupa i Društvo osiguravaju zaposlenicima pravo na isplatu jubilarnih nagrada i otpremnina za odlazak u mirovinu. U svrhu izračuna sadašnje vrijednosti navedenih primanja, Grupa i Društvo procjenjuju fluktuaciju zaposlenika na temelju trendova iz prošlosti i procjenjuje adekvatnu diskontnu stopu na temelju tekućih tržišnih uvjeta. U slučaju kad bi se primijenjena diskontna stopa i fluktuacija zaposlenika promijenila za 50 baznih poena, knjigovodstveni iznos pripadajuće obveze ne bi se značajno razlikovao od iskazanog.

Sudske tužbe i postupci

Rezerviranja za sudske tužbe i postupke iskazuju se na temelju procjene Uprave vezane za potencijalne gubitke nakon savjetovanja s odvjetnikom. Na temelju postojećih saznanja u razumnoj mjeri je moguće da će se ishodi sudskih postupaka razlikovati od procijenjenih potencijalnih gubitaka.

Korisni vijek trajanja nekretnina postrojenja i opreme

Uprave Društva i članica Grupe utvrđuje i pregledava korisni vijek uporabe i pripadajući trošak amortizacije za materijalnu imovinu. Ova procjena se temelji na procijenjenom preostalom korisnom vijeku uporabe imovine i mogla bi se značajno promijeniti kao rezultat tehničkih inovacija i aktivnosti konkurencije. Uprava će povećati trošak amortizacije ukoliko procijeni da je korisni vijek uporabe imovine niži nego prije procjene ili će otpisati zastarjelu i odbačenu imovinu.

Kada bi se stvarni korisni vijek trajanja materijalne imovine razlikovao za 10% od procjena Uprave, procijenjena knjigovodstvena vrijednost materijalne imovine bila bi 821 tisuću kuna viša (2017.: 819 tisuća kuna) ili 848 tisuća kuna niža (2017.: 869 tisuća kuna).

BILJEŠKE UZ FINANCIJSKE IZVJEŠTAJE

ZA GODINU KOJA JE ZAVRŠILA 31. PROSINCA 2018. (NASTAVAK)

BILJEŠKA 7 – INFORMACIJE O POSLOVNIM SEGMENTIMA

Uprava zasebno prati i iskazuje poslovne prihode, dobit iz poslovanja, kapitalna ulaganja, ukupnu imovinu i ukupne obveze kako slijedi:

1. Segment Lučke usluge čini manipulacija teretom (ukrcaj, iskrcaj, prenošenje, oplemenjivanje i vaganje tereta) i predstavlja matično Društvo.
2. Segment Pomorske usluge bavi se uslugama špedicije i pomorskog servisa korisnicima lučkih usluga.
3. Segment trgovanje robom bavi se trgovinom materijalima i robom iz slobodne zone Luke Ploče.
4. Ostale poslovne segmente čine sporedne djelatnosti Grupe (održavanje, ugostiteljstvo i slični poslovi te ulaganja u financijsku imovinu (depozite)

Rezultati navedenih segmenata za godinu koja završava 31. prosinca 2018. godine su kako slijedi:

<i>(u tisućama kuna)</i>	Lučke usluge	Pomorske usluge	Trgovanje robom	Ostali segmenti	Ukupno Grupa
Prihodi od prodaje	97.686	11.926	96.188	4.883	210.683
Dobit iz poslovanja prije amortizacije i otpisa osnovnih sredstava	2.850	931	6.572	852	11.205
Amortizacija i otpis osnovnih sredstava	(6.429)	(219)	-	(238)	(6.886)
Dobit/(gubitak) iz redovnog poslovanja	(3.579)	712	6.572	614	4.319
Kapitalna ulaganja	40.402	102	-	994	41.498

Rezultati navedenih segmenata za godinu koja završava 31. prosinca 2017. godine su kako slijedi:

<i>(u tisućama kuna)</i>	Lučke usluge	Pomorske usluge	Trgovanje robom	Ostali segmenti	Ukupno Grupa
Prihodi od prodaje	87.373	12.734	134.134	3.595	237.836
Dobit/(gubitak) iz poslovanja prije amortizacije i otpisa osnovnih sredstava	5.074	308	7.777	1.190	14.349
Amortizacija i otpis osnovnih sredstava	(6.489)	(220)	-	(279)	(6.988)
Dobit/(gubitak) iz redovnog poslovanja	(1.415)	88	7.777	911	7.361
Kapitalna ulaganja	86.704	132	-	3.367	90.203

BILJEŠKE UZ FINANCIJSKE IZVJEŠTAJE

ZA GODINU KOJA JE ZAVRŠILA 31. PROSINCA 2018. (NASTAVAK)

BILJEŠKA 7 – INFORMACIJE O POSLOVNIM SEGMENTIMA (nastavak)

Djelatnost Grupe i Društva obavlja se u tri glavna zemljopisna područja. Prihodi od prodaje raspoređeni su po zemljopisnim područjima na temelju sjedišta kupca.

	Luka Ploče Grupa		Luka Ploče d.d.	
	2018.	2017.	2018.	2017.
	<i>(u tisućama kuna)</i>		<i>(u tisućama kuna)</i>	
Hrvatska	27.380	63.635	21.864	60.676
Bosna i Hercegovina	61.439	55.132	56.079	50.342
Zemlje Europske unije	110.358	111.708	110.142	111.213
Ostalo	11.506	7.361	11.506	6.107
Ukupno	210.683	237.836	199.591	228.338

Rizik koncentracije prodaje

Grupa ostvaruje 13,0% (2017.: 26,8%) prihoda od prodaje prema domaćim kupcima dok 87,0% (2017.: 73,2%) prihoda od prodaje Grupa ostvaruje od prodaje stranim kupcima (u smislu geografske lokacije kupaca) što najvećim dijelom otpada na prodaju kupcima iz BiH koji generiraju 29,2% prihoda (2017.: 23%). Grupa određuje prodajne cijene prema kupcima u skladu s makroekonomskim uvjetima koje prevladavaju na svakom od tržištu gdje su kupci locirani imajući u vidu maksimalne i odobrene tarife za usluge obuhvaćene koncesijskim ugovorom.

Prihodi Grupe u značajnoj su mjeri izloženi volatilitnosti zbog relativno visoke koncentracije prihoda na mali broj kupaca. Top pet kupaca Grupe generiralo je približno 74,36% ukupnih prihoda od prodaje (2017.: 80,40%) od čega najveći utjecaj na prihode Grupe i Društva imaju dva najveća kupca s kojima se ostvaruje 56,94% ukupnih prihoda u 2018. godini (2017.: 56,40%). Kao rezultat izloženosti malom broju kupaca, Društvo upravlja ovim rizikom kroz aktivnu i učestalu komunikaciju s ključnim kupcima, stjecanje novih kupaca te kroz praćenje relevantnih konkurenata i tržišnih uvjeta kako na lokalnoj tako i na međunarodnoj razini.

BILJEŠKA 8 – PRIHODI

	Luka Ploče Grupa		Luka Ploče d.d.	
	2018.	2017.	2018.	2017.
	<i>(u tisućama kuna)</i>		<i>(u tisućama kuna)</i>	
Prihodi od prodaje				
Prihodi od prodaje usluga				
- domaći kupci	27.380	31.351	21.864	28.392
- kupci u inozemstvu	87.114	72.351	81.538	65.812
	114.494	103.702	103.402	94.204
Prihodi od trgovanja robom	96.189	134.134	96.189	134.134
	210.683	237.836	199.591	228.338
Ostali prihodi				
Prihodi od kamata	82	730	81	725
Ostali prihodi	2.227	1.786	1.624	799
	2.309	2.516	1.705	1.524
	212.992	240.352	201.296	229.862

Prihodi od kamata odnose se na prihode od kamata na bankovne depozite.

BILJEŠKE UZ FINANCIJSKE IZVJEŠTAJE

ZA GODINU KOJA JE ZAVRŠILA 31. PROSINCA 2018. (NASTAVAK)

BILJEŠKA 8 – PRIHODI (nastavak)

Pregled prihoda po vrsti tereta je kako slijedi:

	Luka Ploče Grupa		Luka Ploče d.d.	
	2018.	2017.	2018.	2017.
	<i>(u tisućama kuna)</i>		<i>(u tisućama kuna)</i>	
Rasuti teret	66.639	60.065	66.639	60.065
Generalni teret	29.508	24.250	29.508	24.250
Tekući teret	3.132	5.730	3.132	5.730
Ostale lučke usluge	15.215	13.657	4.123	4.159
	114.494	103.702	103.402	94.204
Prihodi od trgovanja robom	96.189	134.134	96.189	134.134
	210.683	237.836	199.591	228.338

Prihodi od rasutog, generalnog i tekućeg tereta odnose se na lučke usluge vezane uz prekrcaj navedenih vrsta tereta, a koje Grupa zaračunava na osnovi prekrcajnih tona tereta dok se ostale lučke usluge odnose na skladištenje, skladišnu manipulaciju i ostale usluge vezane uz prekrcaj ostalih vrsta tereta. Prihodi od trgovanja robom se odnose na prodaju petrolkoksa.

Pregled prihoda po vrsti usluga je kako slijedi:

	Luka Ploče Grupa		Luka Ploče d.d.	
	2018.	2017.	2018.	2017.
	<i>(u tisućama kuna)</i>		<i>(u tisućama kuna)</i>	
Usluge lučke manipulacije	83.014	82.026	83.014	82.026
Usluge najma i skladištenja	8.023	6.991	8.023	6.991
Ostale usluge	23.457	14.685	12.365	5.187
	114.494	103.702	103.402	94.204
Prihodi od trgovanja robom	96.189	134.134	96.189	134.134
	210.683	237.836	199.591	228.338

BILJEŠKA 9 – TROŠKOVI MATERIJALA I ENERGIJE I TROŠKOVI USLUGA

Troškovi materijala i energije su kako slijedi:

	Luka Ploče Grupa		Luka Ploče d.d.	
	2018.	2017.	2018.	2017.
	<i>(u tisućama kuna)</i>		<i>(u tisućama kuna)</i>	
Troškovi prodane robe	90.064	126.844	89.617	126.357
Troškovi goriva	5.690	4.656	5.417	4.200
Utrošene sirovine i materijal	5.217	3.505	4.268	2.542
Utrošak električne energije	3.064	2.470	3.064	2.470
Sitni inventar, rez. dijelovi i uredski mat.	705	947	528	710
Ostali materijalni troškovi	32	487	131	472
	104.772	138.909	103.025	136.751

BILJEŠKE UZ FINANCIJSKE IZVJEŠTAJE

ZA GODINU KOJA JE ZAVRŠILA 31. PROSINCA 2018. (NASTAVAK)

BILJEŠKA 9 – TROŠKOVI MATERIJALA I ENERGIJE I TROŠKOVI USLUGA (nastavak)

Troškovi usluga su kako slijedi:

	Luka Ploče Grupa		Luka Ploče d.d.	
	2018.	2017.	2018.	2017.
	(u tisućama kuna)		(u tisućama kuna)	
Komunalne naknade	6.662	6.322	6.442	6.123
Popravci i održavanje	2.354	3.293	2.802	8.140
Troškovi zaštite	2.645	2.516	2.645	2.516
Intelektualne usluge	2.852	1.680	2.772	1.134
Troškovi propagande i reprezentacije	793	749	758	616
Prijevoz i troškovi telekomunikacija	1.247	702	971	476
Ostale usluge	1.325	1.235	1.067	1.151
	17.878	16.497	17.457	20.156

Komunalne naknade uključuju i naknade po koncesijskim ugovorima u iznosu od 3.765 tisuća kuna (2017.: 3.339 tisuća kuna) od čega se 2.607 tisuća kuna odnosi na varijabilni dio koncesijskih naknada (2017.: 2.168 tisuća kuna).

BILJEŠKA 10 – TROŠKOVI ZAPOSLENIH

	Luka Ploče Grupa		Luka Ploče d.d.	
	2018.	2017.	2018.	2017.
	(u tisućama kuna)		(u tisućama kuna)	
Plaće i porezi	42.793	40.286	37.952	33.753
Doprinosi iz i na plaće /i/	19.600	18.318	17.813	15.645
Otpremnine i jubilarne nagrade	2.688	103	2.624	90
Ostali troškovi zaposlenika /ii/	4.851	3.012	4.359	2.560
	69.932	61.719	62.748	52.048

/i/ Doprinosi za mirovine koje su Grupa i Društvo uplatili obveznim mirovinskim fondovima za 2018. godinu iznose 10.274 tisuće kuna i 9.212 tisuća kuna (2017.: 9.391 tisuću kuna i 8.395 tisuća kuna). Doprinosi se obračunavaju kao postotak bruto plaće zaposlenika.

/ii/ Ostale naknade zaposlenicima uključuju naknade za prijevoz s posla i na posao, darove, prigodne nagrade te druge naknade.

Na dan 31. prosinca 2018. godine u Grupi je bilo 550 zaposlenika (2017.: 552), a u Društvu 485 (2017.: 493).

BILJEŠKA 11 – OSTALI POSLOVNI RASHODI

	Luka Ploče Grupa		Luka Ploče d.d.	
	2018.	2017.	2018.	2017.
	(u tisućama kuna)		(u tisućama kuna)	
Premije osiguranja	2.030	1.646	1.929	1.585
Naknade štete, kazne i dangubine	717	1.620	717	1.620
Doprinosi i članarine	1.195	1.227	1.176	1.190
Bankovne provizije	514	958	436	874
Dnevnice i putni troškovi	696	563	660	455
Naknade Nadzornog Odbora	365	363	365	363
Ostali troškovi zaposlenih	228	309	165	269
Donacije	252	249	252	249
Otpis zaštitne odjeće i obuće	428	210	428	218
Rezerviranja za sudske sporove	8	203	-	200
Ostali poslovni troškovi	773	1.833	556	1.651
	7.206	9.181	6.684	8.674

BILJEŠKE UZ FINANCIJSKE IZVJEŠTAJE

ZA GODINU KOJA JE ZAVRŠILA 31. PROSINCA 2018. (NASTAVAK)

BILJEŠKA 12 – OSTALI (GUBICI) / DOBICI – NETO

	Luka Ploče Grupa		Luka Ploče d.d.	
	<u>2018.</u>	<u>2017.</u>	<u>2018.</u>	<u>2017.</u>
	<i>(u tisućama kuna)</i>		<i>(u tisućama kuna)</i>	
Dobici / (gubici) od promjene fer vrijednosti financijske imovine u računu dobiti i gubitka (bilješka 24)	(57)	71	(57)	71
Dobit od prodaje materijalne imovine i rashodovanja/i/	58	59	58	59
Neto tečajne razlike	<u>(1.144)</u>	<u>435</u>	<u>(1.144)</u>	<u>435</u>
	<u>(1.143)</u>	<u>565</u>	<u>(1.143)</u>	<u>565</u>

/i/ Prodaja materijalne imovine sastoji se od sljedećeg:

	Luka Ploče Grupa		Luka Ploče d.d.	
	<u>2018.</u>	<u>2017.</u>	<u>2018.</u>	<u>2017.</u>
	<i>(u tisućama kuna)</i>		<i>(u tisućama kuna)</i>	
Neto knjigovodstvena vrijednost	(1)	-	(1)	-
Primici od prodaje materijalne imovine	<u>59</u>	<u>59</u>	<u>59</u>	<u>59</u>
Neto dobit od prodaje materijalne imovine	<u>58</u>	<u>59</u>	<u>58</u>	<u>59</u>

BILJEŠKA 13 – FINANCIJSKI PRIHODI / (RASHODI) – NETO

	Luka Ploče Grupa		Luka Ploče d.d.	
	<u>2018.</u>	<u>2017.</u>	<u>2018.</u>	<u>2017.</u>
	<i>(u tisućama kuna)</i>		<i>(u tisućama kuna)</i>	
Pozitivne / (negativne) tečajne razlike – neto	1.647	(7.841)	1.629	(7.513)
Trošak kamata /i/	<u>(117)</u>	<u>(177)</u>	<u>(51)</u>	<u>(91)</u>
Financijski prihodi / (rashodi) – neto	<u>1.530</u>	<u>(8.018)</u>	<u>1.578</u>	<u>(7.604)</u>

/i/ Grupa i Društvo su imali investicije po kojima su troškovi kamata i naknada u iznosu od 3.158 tisuća kuna (2017.: 1.198) kapitalizirani unutar investicija u tijeku koristeći stopu kapitalizacije od 3%.

BILJEŠKE UZ FINANCIJSKE IZVJEŠTAJE

ZA GODINU KOJA JE ZAVRŠILA 31. PROSINCA 2018. (NASTAVAK)

BILJEŠKA 14 – POREZ NA DOBIT

	Luka Ploče Grupa		Luka Ploče d.d.	
	2018.	2017.	2018.	2017.
	<i>(u tisućama kuna)</i>		<i>(u tisućama kuna)</i>	
Tekući porez na dobit	1.319	44	1.194	-
Odgođeni porezni (prihod)/rashod	1.382	(1.895)	1.382	(1.895)
	2.701	(1.851)	2.576	(1.895)

Usklađenje poreznog troška Grupe i Društva prema računu dobiti i gubitka i oporezivanju zakonskom stopom prikazano je u sljedećoj tablici:

	Luka Ploče Grupa		Luka Ploče d.d.	
	2018.	2017.	2018.	2017.
	<i>(u tisućama kuna)</i>		<i>(u tisućama kuna)</i>	
Dobitak /(gubitak) prije oporezivanja	5.885	(594)	4.572	(1.377)
Porez na dobit po 18% (2017.: 18%)	1.059	(107)	823	(248)
Učinak neoporezivih prihoda	(80)	(15)	(45)	(1)
Učinak porezno nepriznatih troškova	328	269	282	214
Priznavanje privremenih razlika i poreznih gubitaka prethodno nepriznatih kao odgođena porezna imovina	-	(1.860)	-	(1.860)
Prestanak priznavanja prethodno priznate odgođene porezne imovine /i/	1.516	-	1.516	-
Učinak iskorištenih prethodno nepriznatih poreznih gubitaka	(122)	(138)	-	-
Porez na dobit	2.701	(1.851)	2.576	(1.895)

/i/ Društvo je tijekom 2017. godine priznalo odgođenu poreznu imovinu vezanu uz prenesene porezne gubitke pripojenih ovisnih društava. Tijekom 2018. godine izvršen je Porezni nadzor od strane Porezne Uprave te je Društvu dostavljen Zapisnik kojim se osporavaju navedeni porezni gubici. Iako se Društvo namjerava žaliti na navedeno rješenje, Društvo je prestalo priznavati odgođenu poreznu imovinu jer više nije izvjesno da će Društvo i Grupa navedene porezne gubitke moći iskoristiti.

Porezni gubici

Grupa nije priznala odgođenu poreznu imovinu u iznosu od 35 tisuća kuna jer nije izvjesno da će porezni gubici biti iskorišteni od strane društava na koje se odnose.

U skladu s propisima Republike Hrvatske, Porezna uprava može bilo u koje doba pregledati knjige i evidencije društava Grupe u razdoblju od tri godine nakon isteka godine u kojoj je porezna obveza iskazana te može uvesti dodatne porezne obveze i nametnuti kazne. Upravi Grupe nisu poznate nikakve okolnosti koje bi mogle dovesti do potencijalnih značajnih obveza glede toga.

Promjene na odgođenoj poreznoj imovini Grupe i Društva tijekom godine bile su kako slijedi:

<i>(u tisućama kuna)</i>	Dugoročna primanja zaposlenih	Preneseni gubici	Ukupno
1. siječnja 2018.	366	1.529	1.895
Iskazano u računu dobiti i gubitka	147	(1.529)	(1.382)
31. prosinca 2018.	513	-	513

BILJEŠKE UZ FINACIJSKE IZVJEŠTAJE

ZA GODINU KOJA JE ZAVRŠILA 31. PROSINCA 2018. (NASTAVAK)

BILJEŠKA 15 – NEMATERIJALNA IMOVINA

<i>Luka Ploče Grupa</i> (u tisućama kuna)	Nematerijalna imovina
Stanje na dan 1. siječnja 2017.	
Nabavna vrijednost	2.321
Ispravak vrijednosti	(1.039)
Neto knjigovodstvena vrijednost	1.282
Za godinu koja je završila 31. prosinca 2017.	
Neto knjigovodstvena vrijednost na početku godine	1.282
Povećanja	215
Prijenos s imovine u pripremi	100
Smanjenja	(81)
Amortizacija	(516)
Neto knjigovodstvena vrijednost na kraju godine	1.000
Stanje na dan 31. prosinca 2017.	
Nabavna vrijednost	2.555
Ispravak vrijednosti	(1.555)
Neto knjigovodstvena vrijednost na kraju godine	1.000
Za godinu koja je završila 31. prosinca 2018.	
Neto knjigovodstvena vrijednost na početku godine	1.000
Prijenos s imovine u pripremi	34
Amortizacija	(357)
Neto knjigovodstvena vrijednost na kraju godine	677
Stanje na dan 31. prosinca 2018.	
Nabavna vrijednost	2.589
Ispravak vrijednosti	(1.912)
Neto knjigovodstvena vrijednost	677

Nematerijalna imovina odnosi se na ulaganja u računalni software i mrežnu stanicu.

BILJEŠKE UZ FINACIJSKE IZVJEŠTAJE

ZA GODINU KOJA JE ZAVRŠILA 31. PROSINCA 2018. (NASTAVAK)

BILJEŠKA 15 – NEMATERIJALNA IMOVINA (nastavak)

<i>Luka Ploče d.d.</i> <i>(u tisućama kuna)</i>	Nematerijalna imovina
Stanje na dan 1. siječnja 2017.	
Nabavna vrijednost	2.205
Ispravak vrijednosti	(1.005)
Neto knjigovodstvena vrijednost	1.200
Za godinu koja je završila 31. prosinca 2017.	
Neto knjigovodstvena vrijednost na početku godine	1.200
Povećanja	215
Prijenos s imovine u pripremi	100
Amortizacija	(515)
Neto knjigovodstvena vrijednost na kraju godine	1.000
Stanje na dan 31. prosinca 2017.	
Nabavna vrijednost	2.520
Ispravak vrijednosti	(1.520)
Neto knjigovodstvena vrijednost	1.000
Za godinu koja je završila 31. prosinca 2018.	
Početna neto knjigovodstvena vrijednost	1.000
Prijenos s imovine u pripremi	31
Amortizacija	(357)
Neto knjigovodstvena vrijednost na kraju godine	674
Stanje na dan 31. prosinca 2018.	
Nabavna vrijednost	2.551
Ispravak vrijednosti	(1.877)
Neto knjigovodstvena vrijednost	674

Nematerijalna imovina odnosi se na ulaganja u računalni software i mrežnu stanicu.

BILJEŠKE UZ FINANCIJSKE IZVJEŠTAJE

ZA GODINU KOJA JE ZAVRŠILA 31. PROSINCA 2018. (NASTAVAK)

BILJEŠKA 16 – NEKRETNINE, POSTROJENJA I OPREMA

Luka Ploče Grupa	Zemljište i zgrade	Oprema	Investicije u tijeku	Ulaganja u tuđu imovinu	Ukupno
<i>(u tisućama kuna)</i>					
Stanje 1. siječnja 2017.					
Nabavna vrijednost	14.253	148.054	91.575	13.061	266.943
Akumulirana amortizacija	(3.223)	(85.929)	-	(8.730)	(97.882)
Neto knjigovodstvena vrijednost	11.030	62.125	91.575	4.331	169.061
Za godinu završenu 31. prosinca 2017.					
Početna neto knjigovodstvena vrijednost	11.030	62.125	91.575	4.331	169.061
Povećanje	-	2.165	87.630	193	89.988
Prijenos s imovine u pripremi	-	1.131	(1.752)	521	(100)
Smanjenje i prodaja	-	(146)	-	-	(146)
Amortizacija	(179)	(5.604)	-	(463)	(6.246)
Zaključno neto knjigovodstveno stanje	10.851	59.671	177.453	4.582	252.557
Stanje 31. prosinca 2017.					
Nabavna vrijednost	14.253	151.204	177.453	13.775	356.685
Akumulirana amortizacija	(3.402)	(91.533)	-	(9.193)	(104.128)
Neto knjigovodstvena vrijednost	10.851	59.671	177.453	4.582	252.557
Za godinu završenu 31. prosinca 2018.					
Početna neto knjigovodstvena vrijednost	10.851	59.671	177.453	4.582	252.557
Povećanje	-	37	29.756	-	29.793
Prijenos sa predujmova	-	-	11.671	-	11.671
Prijenos s imovine u pripremi	-	9.117	(11.614)	2.497	-
Smanjenje i prodaja	-	(23)	-	-	(23)
Amortizacija	(177)	(5.749)	-	(506)	(6.432)
Zaključno neto knjigovodstveno stanje	10.674	63.053	207.266	6.573	287.566
Stanje 31. prosinca 2018.					
Nabavna vrijednost	14.253	160.335	207.266	16.272	398.126
Akumulirana amortizacija	(3.579)	(97.282)	-	(9.699)	(110.560)
Neto knjigovodstvena vrijednost	10.674	63.053	207.266	6.573	287.566

Investicije u tijeku odnose se poglavito na ulaganje u kapacitete terminala za rasute terete i prateću mehanizaciju.

BILJEŠKE UZ FINANCIJSKE IZVJEŠTAJE

ZA GODINU KOJA JE ZAVRŠILA 31. PROSINCA 2018. (NASTAVAK)

BILJEŠKA 16 – NEKRETNINE, POSTROJENJA I OPREMA (nastavak)

Luka Ploče d.d.	Zemljište i zgrade	Oprema	Investicije u tijeku	Ulaganja u tudu imovinu	Ukupno
<i>(u tisućama kuna)</i>					
Stanje 1. siječnja 2017.					
Nabavna vrijednost	13.849	135.634	90.093	12.754	252.330
Akumulirana amortizacija	(3.024)	(76.856)	-	(8.423)	(88.303)
Neto knjigovodstvena vrijednost	10.825	58.778	90.093	4.331	164.027
Za godinu završenu 31. prosinca 2017.					
Početna neto knjigovodstvena vrijednost	10.825	58.778	90.093	4.331	164.027
Pripajanje ovisnih društava	-	274	1.581	56	1.911
Povećanje	-	-	87.531	-	87.531
Prijenos s imovine u pripremi na nematerijalnu imovinu	-	1.131	(1.752)	521	(100)
Smanjenje	-	(146)	-	-	(146)
Amortizacija	(174)	(5.247)	-	(457)	(5.878)
Zaključno neto knjigovodstveno stanje	10.651	54.790	177.453	4.451	247.345
Stanje 31. prosinca 2017.					
Nabavna vrijednost	13.849	136.893	177.453	13.331	341.526
Akumulirana amortizacija	(3.198)	(82.103)	-	(8.880)	(94.181)
Neto knjigovodstvena vrijednost	10.651	54.790	177.453	4.451	247.345
Za godinu završenu 31. prosinca 2018.					
Početna neto knjigovodstvena vrijednost	10.651	54.790	177.453	4.451	247.345
Povećanje	-	-	28.690	-	28.690
Prijenos sa predujmova	-	-	11.712	-	11.712
Prijenos s imovine u pripremi	-	8.336	(10.589)	2.253	-
Smanjenje	-	(23)	-	-	(23)
Amortizacija	(173)	(5.319)	-	(483)	(5.975)
Zaključno neto knjigovodstveno stanje	10.478	57.784	207.266	6.221	281.749
Stanje 31. prosinca 2018.					
Nabavna vrijednost	13.849	145.206	207.266	15.584	381.905
Akumulirana amortizacija	(3.371)	(87.422)	-	(9.363)	(100.156)
Neto knjigovodstvena vrijednost	10.478	57.784	207.266	6.221	281.749

BILJEŠKE UZ FINANCIJSKE IZVJEŠTAJE

ZA GODINU KOJA JE ZAVRŠILA 31. PROSINCA 2018. (NASTAVAK)

BILJEŠKA 16 – NEKRETNINE, POSTROJENJA I OPREMA (nastavak)

Investicije u tijeku odnose se poglavito na ulaganje u kapacitete terminala za rasute terete i prateću mehanizaciju.

Nekretnine, postrojenja i oprema Grupe i Društva neto knjigovodstvene vrijednosti u iznosu od 215.608 tisuća kuna založena je kao sredstvo osiguranja kredita.

Oprema Grupe i Društva neto knjigovodstvene vrijednosti u iznosu 13.032 tisuća kuna i 10.190 tisuću kuna na dan 31. prosinca 2018. godine (2017.: Grupa i Društvo 14.105 tisuća kuna i 11.081 tisuću kuna) založena je kao sredstvo osiguranja otplate financijskog najma.

Oprema koja se nalazi u financijskom najmu je kako slijedi:

	Luka Ploče Grupa		Luka Ploče d.d.	
	2018.	2017.	2018.	2017.
	<i>(u tisućama kuna)</i>		<i>(u tisućama kuna)</i>	
Nabavna vrijednost	21.266	21.266	18.062	18.062
Akumulirana amortizacija	(8.234)	(7.161)	(7.872)	(6.981)
Neto knjigovodstvena vrijednost	13.032	14.105	10.190	11.081

BILJEŠKA 17 – ULAGANJA U NEKRETNINE

	Luka Ploče Grupa		Luka Ploče d.d.	
	2018.	2017.	2018.	2017.
	<i>(u tisućama kuna)</i>		<i>(u tisućama kuna)</i>	
Nabavna vrijednost	6.404	6.404	6.404	6.404
Akumulirana amortizacija	(1.826)	(1.729)	(1.826)	(1.729)
Neto knjigovodstvena vrijednost	4.578	4.675	4.578	4.675

Društvo kao ulaganje u nekretnine iskazuje stanove koji se unajmljuju bivšim i sadašnjim zaposlenicima po minimalnim najamninama. Na temelju trenutnih tržišnih cijena i lokacije, Uprava je utvrdila da je fer vrijednost ulaganja približno jednaka neto knjigovodstvenoj vrijednosti.

Grupa i Društvo su u 2018. godini ostvarili 101 tisuću kuna prihoda od najma (2017.: 101 tisuća kuna) iskazanih u ostalim приходima, te trošak amortizacije u iznosu od 97 tisuća kuna (2017.: 96 tisuća kuna).

BILJEŠKE UZ FINANCIJSKE IZVJEŠTAJE

ZA GODINU KOJA JE ZAVRŠILA 31. PROSINCA 2018. (NASTAVAK)

BILJEŠKA 17 – ULAGANJA U NEKRETNINE (nastavak)

Očekivani minimalni primici od danih najmova su kako slijedi:

	Luka Ploče Grupa		Luka Ploče d.d.	
	2018.	2017.	2018.	2017.
	<i>(u tisućama kuna)</i>		<i>(u tisućama kuna)</i>	
Do jedne godine	101	101	101	101
Od jedne do 5 godina	404	404	404	404
Preko pet godina	808	909	808	909
Ukupno	1.313	1.414	1.313	1.414

BILJEŠKA 18 – ULAGANJA U OVISNA DRUŠTVA

Udjeli Društva u svakom pojedinačnom ovisnom društvu na dan 31. prosinca 2018. i na dan 31. prosinca 2017.:

Ovisno društvo	Iznos udjela		% vlasništva		Osnovna djelatnost
	<i>(u tisućama kuna)</i>		2018.	2017.	
Luka Šped d.o.o.	3.175	3.175	100%	100%	Špeditorske usluge
Pomorski servis – Luka Ploče d.o.o.	1.807	1.807	100%	100%	Usluge u pomorskom prometu
Pločanska plovidba d.o.o.	2.520	2.520	100%	100%	Brodarske usluge
Ukupno	7.502	7.502			

Promjene na ulaganjima u ovisna društva su kako slijedi:

	Luka Ploče d.d.	
	2018.	2017.
	<i>(u tisućama kuna)</i>	
Na početku godine	7.502	11.480
Pripajanje /i/	-	(3.978)
Na kraju godine	7.502	7.502

/i/ Društvo je dana 26. rujna 2017. godine izvršilo pripajanje društava Luka Ploče – Održavanje d.o.o. i Luka Ploče Energija d.o.o.

BILJEŠKE UZ FINANCIJSKE IZVJEŠTAJE

ZA GODINU KOJA JE ZAVRŠILA 31. PROSINCA 2018. (NASTAVAK)

BILJEŠKA 19 – ULAGANJA U PRIDRUŽENA DRUŠTVA

<i>(u tisućama kuna)</i>	Luka Ploče Grupa		Luka Ploče d.d.	
	2018.	2017.	2018.	2017.
Lučka sigurnost d.o.o. (pridruženo društvo)	442	415	55	55
Vizir d.o.o. (pridruženo društvo)	150	141	25	25
Portus Šped d.o.o.	28	28	-	-
Ukupno	620	584	80	80

Grupa i Društvo imaju udjele u pridruženim društvima od čega Društvo ima ulaganje u dva pridružena društva s udjelima od 49% u ukupnom iznosu od 80 tisuća kuna, dok je ostalih 51% u vlasništvu Lučke Uprave koja ima kontrolu nad tim društvima jer imenuje jedinog člana Uprave koji donosi operativne odluke, te ima većinu u nadzornim odborima tih društava. Osnovna djelatnost pridruženih društava je zaštita i čuvanje poslovnih objekata, te su transakcije s njima iskazane u bilješki 31. Grupa je tijekom 2018. priznala udjele u dobiti u pridruženim društvima u visini od 36 tisuće kuna (2017.: 63 tisuće kuna).

Luka Šped d.o.o. zajedno sa Lukom d.d., Split sudjeluje s 49% udjela u društvu Portus Šped d.o.o., Split. Društvo je registrirano kao društvo s ograničenom odgovornošću za međunarodno otpremništvo. Društvo do dana revizije nije započelo s poslovnom aktivnošću.

Osnovne financijske informacije o pridruženim društvima na datum izvještavanja su kako slijedi:

<i>(u tisućama kuna)</i>	Lučka sigurnost d.o.o.		Vizir d.o.o.	
	2018.	2017.	2018.	2017.
Imovina	1.341	1.274	499	471
Obveze	(338)	(327)	(160)	(150)
Neto imovina	1.003	947	339	321

BILJEŠKA 20 – DANI DUGOROČNI KREDITI

<i>(u tisućama kuna)</i>	Luka Ploče Grupa		Luka Ploče d.d.	
	2018.	2017.	2018.	2017.
Dugoročni krediti				
- Zaposlenicima	2.149	2.473	2.149	2.473
- Članovima Nadzornog odbora	172	299	172	299
	2.321	2.772	2.321	2.772
Tekuće dospijeće	(627)	(777)	(627)	(777)
	1.694	1.995	1.694	1.995

U prethodnim godinama Društvo je prodalo stanove svojim zaposlenicima putem dugoročnih kredita u skladu sa zakonima Republike Hrvatske. Rok otplate kredita je u razdoblju od 20 – 35 godina uz kamatnu stopu od 1% godišnje. Krediti se otplaćuju redovno u mjesečnim obrocima. Krediti nisu diskontirani. Krediti su osigurani hipotekama nad stanovima. Društvo ima obvezu 65% primljenih otplata uplatiti u državni proračun. Svi krediti su denominirani u kunama.

BILJEŠKE UZ FINACIJSKE IZVJEŠTAJE

ZA GODINU KOJA JE ZAVRŠILA 31. PROSINCA 2018. (NASTAVAK)

BILJEŠKA 20 – DANI DUGOROČNI KREDITI (nastavak)

Dospijeće danih dugoročnih kredita je kako slijedi:

	Luka Ploče Grupa		Luka Ploče d.d.	
	2018.	2017.	2018.	2017.
	<i>(u tisućama kuna)</i>		<i>(u tisućama kuna)</i>	
Do jedne godine	627	777	627	777
Od jedne do 5 godina	1.694	1.995	1.694	1.995
Ukupno	2.321	2.772	2.321	2.772

BILJEŠKA 21 – ZALIHE

	Luka Ploče Grupa		Luka Ploče d.d.	
	2018.	2017.	2018.	2017.
	<i>(u tisućama kuna)</i>		<i>(u tisućama kuna)</i>	
Sirovine	609	764	515	637
Rezervni dijelovi	3.542	2.118	3.541	2.118
Predujmovi za zalihe	126	24	30	21
Trgovačka roba	38	28.690	-	28.656
Ukupno	4.315	31.596	4.086	31.432

BILJEŠKA 22 – POTRAŽIVANJA OD KUPACA I OSTALA POTRAŽIVANJA

	Luka Ploče Grupa		Luka Ploče d.d.	
	2018.	2017.	2018.	2017.
	<i>(u tisućama kuna)</i>		<i>(u tisućama kuna)</i>	
Potraživanja od kupaca u zemlji	1.787	3.309	2.419	4.141
Potraživanja od kupaca u inozemstvu	28.659	66.605	27.537	65.314
Umanjenje vrijednosti potraživanja	(849)	(245)	(809)	(82)
Potraživanja od kupaca	29.597	69.669	29.147	69.373
Tekuće dospijeće dugoročnih kredita (bilješka 20)	627	777	627	777
Potraživanja od države	3.003	2.068	2.931	1.908
Predujmovi	91	72	11	7
Jamčevine	13	6	13	6
Ugovorna imovina	193	276	193	276
Ostala potraživanja	1.381	1.474	1.262	1.288
Ukupno	34.905	74.342	34.184	73.635

Na dan 31. prosinca 2018. godine, potraživanja prema dva kupca su iznosila 22% i 21% od ukupnih potraživanja od kupaca Grupe odnosno 23% i 21% od ukupnih potraživanja od kupaca Društva.

BILJEŠKE UZ FINACIJSKE IZVJEŠTAJE

ZA GODINU KOJA JE ZAVRŠILA 31. PROSINCA 2018. (NASTAVAK)

BILJEŠKA 22 – POTRAŽIVANJA OD KUPACA I OSTALA POTRAŽIVANJA (nastavak)

Na dan 31. prosinca 2018. godine, Grupa iskazuje potraživanja od kupaca u iznosu od 10.359 tisuća kuna (2017.: 14.290 tisuća kuna) koja su dospjela i nisu ispravljena, a Društvo 10.621 tisuća kuna (2017.: 13.866 tisuća kuna). Starost potraživanja temelji se na danima zakašnjenja poslije datuma dospijea i prikazana su kako slijedi:

	Luka Ploče Grupa		Luka Ploče d.d.	
	2018.	2017.	2018.	2017.
	<i>(u tisućama kuna)</i>		<i>(u tisućama kuna)</i>	
do 30 dana	2.062	4.158	2.087	3.437
do 60 dana	769	5.357	723	5.682
do 90 dana	839	957	833	706
Preko 90 dana	6.689	3.818	6.978	4.041
	10.359	14.290	10.621	13.866

Fer vrijednost potraživanja od kupaca približno je jednaka njihovom knjigovodstvenom iznosu.

Na dan 31. prosinca 2018. godine iznos ispravka potraživanja za Grupu iznosi 849 tisuća kuna (2017.: 245 tisuća kuna) te za Društvo iznosi 809 tisuća kuna (2017.: 82 tisuće kuna).

Stanja i promjene ispravka vrijednosti potraživanja od kupaca i ostalih potraživanja su kako slijedi:

	Luka Ploče Grupa		Luka Ploče d.d.	
	2018.	2017.	2018.	2017.
	<i>(u tisućama kuna)</i>		<i>(u tisućama kuna)</i>	
Na početku godine	245	119	82	94
Umanjenje vrijednosti	849	262	809	82
Isknjiženje	(245)	(136)	(82)	(94)
Na kraju godine	849	245	809	82

Umanjenje vrijednosti potraživanja od kupaca u računu dobiti i gubitka za 2018. godinu uključuje i 7 tisuća kuna izravno otpisanih potraživanja za Grupu te 6 tisuća kuna za Društvo.

Model očekivanog gubitka

Za izračun očekivanih kreditnih gubitaka Grupa i Društvo koriste matricu vrijednosnog usklađenja. Stope gubitka izračunate su na temelju vjerojatnosti da će potraživanje dospjeti u razred iznad 365 dana te da naknadno neće biti naplaćeno. Vjerojatnosti neispunjavanja obveza (PD) te gubitak u slučaju neispunjavanja obveza (LGD) temelje se na povijesnim podacima za zadnje tri godine. Izloženost kod neispunjena obveza (EAD) se umanjuje za procijenjenu vrijednost kolaterala.

Vjerojatnosti neispunjavanja obveza za Grupu i Društvo na dan 31. prosinca 2018. godine su bile kako slijedi: nedospjela potraživanja: 0,35%, 1-30 dana: 1,82%, 31-90 dana: 3,18%, 91 do 180 dana: 10,03%, 181 do 365 dana: 34,89% te iznad 365 dana: 90,22%. Gubitak u slučaju neispunjavanja obveza na dan 31. prosinca 2018. godine je iznosio 9,78%.

BILJEŠKE UZ FINANCIJSKE IZVJEŠTAJE

ZA GODINU KOJA JE ZAVRŠILA 31. PROSINCA 2018. (NASTAVAK)

BILJEŠKA 22 – POTRAŽIVANJA OD KUPACA I OSTALA POTRAŽIVANJA (nastavak)

Financijska imovina (potraživanja i jamčevine) preračunata je iz sljedećih valuta:

	Luka Ploče Grupa		Luka Ploče d.d.	
	2018.	2017.	2018.	2017.
	<i>(u tisućama kuna)</i>		<i>(u tisućama kuna)</i>	
EUR	18.105	16.724	17.682	15.359
USD	9.805	51.079	9.832	50.907
Kune	1.700	1.872	1.646	3.113
	29.610	69.675	29.160	69.379

BILJEŠKA 23 – DEPOZITI

<i>(u tisućama kuna)</i>	Luka Ploče Grupa		Luka Ploče d.d.	
	2018.	2017.	2018.	2017.
Leasing učešća	959	172	135	136
Depoziti kod banaka	272	134.758	-	134.485
Depoziti ukupno	1.231	134.930	135	134.621
Tekuće dospijeće	272	81.419	-	81.146
Dugoročno dospijeće	959	53.511	135	53.475
	1.231	134.930	135	134.621

Na dan 31. prosinca 2018. Društvo ima plasirano 2 depozita kod poslovnih banaka, uključujući dospjelu kamatu, u vrijednosti od 135 tisuća kuna, a Grupa ima plasirano 5 depozita u vrijednosti od 1.231 tisuća kuna (2017.: Društvo ima plasirano 13 depozita u vrijednosti od 134.485 tisuća kuna i Grupa ima plasirano 14 depozita u vrijednosti od 134.758 tisuća kuna) denominiranih u EUR (2017.: USD i EUR). Depoziti dospijevaju u 2019. godini. Kamatne stope su bile do 0,60% (2017.: 0,55% do 0,60%). Depoziti nisu korišteni kao kolateral na dan 31. prosinca 2018. godine (31. prosinca 2017.: 53.339 tisuća kuna).

BILJEŠKA 24 – FINANCIJSKA IMOVINA PO FER VRIJEDNOSTI U RAČUNU DOBITI I GUBITKA

	Luka Ploče Grupa		Luka Ploče d.d.	
	2018.	2017.	2018.	2017.
	<i>(u tisućama kuna)</i>		<i>(u tisućama kuna)</i>	
Na početku godine	351	280	351	280
Dobici / (gubici) od fer vrijednosti (bilješka 12)	(57)	71	(57)	71
Na kraju godine	294	351	294	351

Na dan 31. prosinca 2018. godine iznos od 294 tisuću kuna (2017.: 351 tisuća kuna) odnosi se na dionice kotiranih društava u kojima vlasništvo ne prelazi 20%. Procjena fer vrijednosti opisana je u bilješki 5. Financijska imovina po fer vrijednosti u računu dobiti i gubitka denominirana je u kunama.

BILJEŠKE UZ FINANIJSKE IZVJEŠTAJE

ZA GODINU KOJA JE ZAVRŠILA 31. PROSINCA 2018. (NASTAVAK)

BILJEŠKA 25 – NOVAC I NOVČANI EKVIVALENTI

	Luka Ploče Grupa		Luka Ploče d.d.	
	2018.	2017.	2018.	2017.
	<i>(u tisućama kuna)</i>		<i>(u tisućama kuna)</i>	
Žiro račun	3.242	1.675	2.010	794
Devizni račun	209.577	42.420	205.787	37.683
	212.819	44.095	207.797	38.477

Novac i novčani ekvivalenti preračunati su iz sljedećih valuta:

	Luka Ploče Grupa		Luka Ploče d.d.	
	2018.	2017.	2018.	2017.
	<i>(u tisućama kuna)</i>		<i>(u tisućama kuna)</i>	
EUR	183.371	11.656	180.775	8.907
USD	26.206	30.764	25.012	28.776
Kune	3.242	1.675	2.010	794
	212.819	44.095	207.797	38.477

BILJEŠKA 26 – KAPITAL I REZERVE

Temeljni kapital

Vlasnička struktura na dan 31. prosinca 2018. i 2017. godine izgledala je kako slijedi:

Dioničari	2018.		2017.	
	Broj dionica	Vlasništvo (%)	Broj dionica	Vlasništvo (%)
Mali dioničari	113.166	26,75	114.358	27,04
Energija naturalis d.o.o.	105.514	24,95	105.514	24,95
Obvezni mirovinski fondovi	129.108	30,52	94.508	22,34
Financijske institucije	67.791	16,03	74.452	17,60
Dobrovoljni mirovinski fondovi	5.669	1,34	32.416	7,66
Vlastite dionice	1.719	0,41	1.719	0,41
Ukupno	422.967	100,00	422.967	100,00

Dionički kapital na 31.12.2018. godine iznosi 169.187 tisuća kuna (2017.: 169.187 tisuća kuna) te se sastoji od 422.967 redovnih dionica (31. prosinca 2017.: 422.967 dionica) nominalne vrijednosti od 400 kuna (31. prosinca 2017.: 400 kuna).

U svibnju 2018. godine Ugovorom o prodaji dionica sklopljenom između PPD-financijska ulaganja d.o.o. i Energija naturalis d.o.o., društvo Energija naturalis d.o.o. postala je vlasnikom 105.514 dionica što u relativnom iznosu predstavlja 24,95% temeljnog kapitala Društva.

Premija za izdane dionice

Po novoizdanim dionicama u 2011. godini Društvo je ostvarilo premiju od 90.159 tisuća kuna koja je umanjena za troškove izdavanja novih dionica u iznosu 2.052 tisuća kuna, te na dan 31. prosinca 2018. godine premija za izdane dionice iznosi 88.107 tisuća kuna (2017.: 88.107 tisuća kuna).

BILJEŠKE UZ FINANCIJSKE IZVJEŠTAJE**ZA GODINU KOJA JE ZAVRŠILA 31. PROSINCA 2018. (NASTAVAK)****BILJEŠKA 26 – KAPITAL I REZERVE (nastavak)****Ostale rezerve**

Na dan 31. prosinca 2018. godine Društvo iskazuje ostale rezerve u ukupnom iznosu od 48.159 tisuća kuna (2017.: 48.159 tisuća kuna), a Grupa 48.159 tisuća kuna (2017.: 48.159 tisuća kuna). Rezerve za vlastite dionice iznose 7.838 tisuća kuna (2017.: 7.838 tisuća kuna) od čega je za stjecanje vlastitih dionica na dan 31. prosinca 2018. godine bilo iskorišteno 1.066 tisuća kuna. Ostale rezerve su raspodjeljive.

Zakonske rezerve

Zakonske rezerve u iznosu od 8.459 tisuća kuna (2017.: 8.459 tisuća kuna) formirane se sukladno hrvatskim propisima koji propisuju da je Društvo dužno u zakonske rezerve unositi dvadeseti dio (5%) dobiti tekuće godine sve dok te rezerve zajedno s kapitalnom dobiti ne dosegnu visinu od pet posto (5%) temeljnog kapitala Društva. Ova rezerva nije raspodjeljiva.

Vlastite dionice

U 2011. godini Društvo je otkupilo 380 vlastitih dionica po cijeni između 680 i 770 kuna po dionici. U 2012. godini Društvo je otkupilo 626 vlastitih dionica po cijeni između 550 i 611 kuna po dionici. U 2013. godini Društvo je otkupilo 713 vlastitih dionica po cijeni između 569 i 597 kuna po dionici.

BILJEŠKA 27 – ZARADA PO DIONICI

Osnovni dobitak po dionici izračunava se na način da se neto dobitak Društva podijeli s ponderiranim prosječnim brojem redovnih dionica koje su izdane tijekom godine, koji ne uključuje prosječan broj redovnih dionica koje je Društvo kupilo i koje drži kao vlastite dionice. Osnovni dobitak po dionici jednak je razrijeđenom dobitku po dionici jer Društvo nije izdalo nikakve razrijeđive financijske instrumente.

	Luka Ploče Grupa		Luka Ploče d.d.	
	2018.	2017.	2018.	2017.
Neto dobitak dioničarima iz kontinuiranog poslovanja (<i>u tisućama kuna</i>)	3.184	1.257	1.996	518
Prosječni ponderirani broj dionica	421.248	421.248	421.248	421.248
Osnovni/razrijeđeni dobitak po dionici iz kontinuiranog poslovanja (<i>u kunama</i>)	7,56	2,98	4,74	1,23

BILJEŠKA 28 – POSUDBE

	Luka Ploče Grupa		Luka Ploče d.d.	
	2018.	2017.	2018.	2017.
	<i>(u tisućama kuna)</i>		<i>(u tisućama kuna)</i>	
Financijski najam	5.631	8.221	5.026	7.342
Obveze prema bankama	115.946	102.088	114.777	100.501
Obveze prema državi (Bilješka 20)	1.419	1.632	1.419	1.632
	122.996	111.941	121.222	109.475
Tekuće dospijeće	(10.792)	(9.386)	(10.154)	(8.705)
Ukupno dugoročne posudbe	112.204	102.555	111.068	100.770

BILJEŠKE UZ FINANCIJSKE IZVJEŠTAJE

ZA GODINU KOJA JE ZAVRŠILA 31. PROSINCA 2018. (NASTAVAK)

BILJEŠKA 28 – POSUDBE (nastavak)

	Luka Ploče Grupa		Luka Ploče d.d.	
	2018.	2017.	2018.	2017.
	<i>(u tisućama kuna)</i>		<i>(u tisućama kuna)</i>	
Tekuće dospijeće	10.792	9.386	10.154	8.705
Ukupno kratkoročne posudbe	10.792	9.386	10.154	8.705

Ugovorna dospieća posudbi na datum izvještavanja bila su kako slijedi:

	Luka Ploče Grupa		Luka Ploče d.d.	
	2018.	2017.	2018.	2017.
	<i>(u tisućama kuna)</i>		<i>(u tisućama kuna)</i>	
Do 1 godine (tekuće dospieće)	10.792	9.386	10.154	8.705
Između 1 i 5 godina	60.476	45.556	59.340	43.771
Preko 5 godina	51.728	56.999	51.728	56.999
	122.996	111.941	121.222	109.475

Obveze prema bankama

Obveze prema bankama Društva u iznosu od 114.777 tisuća kuna odnose se na kredit od HBOR-a, koji je denominiran u EUR, ugovoren uz fiksnu kamatu stopu od 3% te osiguran građevinama i opremom.

Preostali dio obveza prema bankama Grupe denominiran je u EUR, ugovoren uz varijabilnu kamatnu stopu od 2,8% vezanu uz EURIBOR te osiguran pokretninama.

Obveze prema državi za prodane stanove

Na ime prodaje stanova svojim zaposlenicima na dugoročni kredit, Društvo je obvezno 65% otplaćenog obroka uplatiti u državni proračun (bilješka 20).

Financijski najam

Luka Ploče d.d. na dan 31. prosinca 2018. koristi tri financijska najma dobivena od leasing tvrtke denominirana u EUR u ukupnom iznosu od 1.015 tisuća kuna te najam u HRK od Lučke Uprave. Financijski najmovi od leasing društava sklopljeni su uz fiksnu kamatnu stopu od 2,99% do 4,75%. Preostali dio obveza prema leasing društvima Grupe denominiran je u kunama te je ugovoren uz fiksnu kamatnu stopu od 5,20%.

Najam od Lučke Uprave sklopljen 2008. godine otplaćuje se u jednakim mjesečnim ratama i osiguran je zadužnicama. Najam dospieva 2024. godine.

Financijski najmovi osigurani su imovinom preuzetom u najam čija je sadašnja vrijednost na 31. prosinca 2018. iskazana u bilješci 16 te zadužnicama, mjenicama, policama osiguranja i kratkoročnim depozitima.

BILJEŠKE UZ FINANCIJSKE IZVJEŠTAJE

ZA GODINU KOJA JE ZAVRŠILA 31. PROSINCA 2018. (NASTAVAK)

BILJEŠKA 28 – POSUDBE (nastavak)

Sadašnja vrijednost obveza po financijskom najmu je kako slijedi:

	Luka Ploče Grupa		Luka Ploče d.d.	
	2018.	2017.	2018.	2017.
	<i>(u tisućama kuna)</i>		<i>(u tisućama kuna)</i>	
Do 1 godine (tekuće dospijee)	2.464	2.811	2.189	2.537
Između 1 i 5 godina	3.200	5.585	2.833	4.868
Preko 5 godina	16	-	16	-
Budući trošak financiranja	(49)	(175)	(12)	(63)
Sadašnja vrijednost obveze	5.631	8.221	5.026	7.342

Knjigovodstvena vrijednost posudbi sa varijabilnim kamatnim stopama je kako slijedi (preostale posudbe iskazane su po fiksnim stopama):

	Luka Ploče Grupa		Luka Ploče d.d.	
	2018.	2017.	2018.	2017.
	<i>(u tisućama kuna)</i>		<i>(u tisućama kuna)</i>	
Referentna stopa: 3-mjesečni EURIBOR	1.169	1.587	-	-

Valutna struktura posudbi je kako slijedi:

	Luka Ploče Grupa		Luka Ploče d.d.	
	2018.	2017.	2018.	2017.
	<i>(u tisućama kuna)</i>		<i>(u tisućama kuna)</i>	
EUR	117.029	104.600	115.792	102.891
Kune	5.967	7.341	5.430	6.584
	122.996	111.941	121.222	109.475

Valutni rizik je detaljnije objašnjen u bilješci 4.

Usklada kretanja obveze s novčanim tijekovima iz financijskih aktivnosti Grupe i Društva je kako slijedi:

Luka Ploče Grupa	2018.	2017.
	<i>(u tisućama kuna)</i>	
Stanje na dan 1. siječnja	111.941	23.758
Promjene financijskih novčanih tokova		
Primljeni krediti	-	1.678
Otplaćeni krediti i financijski najmovi	(3.038)	(2.849)
Ukupno promjene financijskih novčanih tokova	(3.038)	(1.171)
Ostale promjene		
Plaćanje dobavljača od strane banke /i/	15.556	89.191
Tečajne razlike	(1.463)	163
Ukupno ostale promjene	14.093	89.354
Stanje na dan 31. prosinca	122.996	111.941

BILJEŠKE UZ FINANCIJSKE IZVJEŠTAJE

ZA GODINU KOJA JE ZAVRŠILA 31. PROSINCA 2018. (NASTAVAK)

BILJEŠKA 28 – POSUDBE (nastavak)

Luka Ploče d.d.	2018.	2017.
	<i>(u tisućama kuna)</i>	
Stanje na dan 1. siječnja	109.475	22.602
Promjene financijskih novčanih tokova		
Otplaćeni krediti i financijski najmovi	(2.461)	(2.457)
Ukupno promjene financijskih novčanih tokova	(2.461)	(2.457)
Ostale promjene		
Plaćanje dobavljača od strane banke /i/	15.556	89.191
Tečajne razlike	(1.348)	139
Ukupno ostale promjene	14.208	89.330
Stanje na dan 31. prosinca	121.222	109.475

/i/ Obveze prema dobavljačima za osnovna sredstva u iznosu od 15.556 tisuće kuna (2017.: 89.191 tisuću kuna) podmirene su izravno od strane banke te su u izvještaju o novčanom tokovima tretirane kao nenovčana transakcija.

BILJEŠKA 29 – REZERVIRANJA

Grupa	Sudski sporovi	Primanja zaposlenih	Ukupno
<i>(u tisućama kuna)</i>			
Stanje 1. siječnja 2018.	770	2.345	3.115
Povećanje	-	1.001	1.001
Ukinuto	(240)	-	(240)
Stanje 31. prosinca 2018.	530	3.346	3.876
Analiza ukupnih rezerviranja			
Dugoročni dio	530	3.006	3.536
Kratkoročni dio	-	340	340
	530	3.346	3.876
Društvo			
<i>(u tisućama kuna)</i>			
Stanje 1. siječnja 2018.	770	2.083	2.853
Povećanje	-	946	946
Iskorišteno tijekom godine	(240)	-	(240)
Stanje 31. prosinca 2018.	530	3.029	3.559
Analiza ukupnih rezerviranja			
Dugoročni dio	530	2.689	3.219
Kratkoročni dio	-	340	340
	530	3.029	3.559

Rezerviranja se odnose na sudske sporove, dugoročna i kratkoročna primanja zaposlenih kao što je definirano kolektivnim ugovorom. Dugoročna rezerviranja odnose se na sudske sporove, jubilarne nagrade i otpremnine prilikom umirovljenja, dok se kratkoročna rezerviranja odnose na tekući dio otpremnina, jubilarnih nagrada te neiskorištene dane godišnjeg odmora na dan 31. prosinca 2018. godine.

BILJEŠKE UZ FINANIJSKE IZVJEŠTAJE

ZA GODINU KOJA JE ZAVRŠILA 31. PROSINCA 2018. (NASTAVAK)

BILJEŠKA 30 – OBVEZE PREMA DOBAVLJAČIMA I OSTALE OBVEZE

	Luka Ploče Grupa		Luka Ploče d.d.	
	2018.	2017.	2018.	2017.
	<i>(u tisućama kuna)</i>		<i>(u tisućama kuna)</i>	
Obveze prema dobavljačima u zemlji	9.974	10.646	11.582	12.509
Obveze prema dobavljačima u inozemstvu	263	28.533	249	28.519
	<u>10.237</u>	<u>39.179</u>	<u>11.831</u>	<u>41.028</u>
Obveze za neto plaće	4.325	3.135	3.960	2.799
Porezi/doprinosi iz plaća/na plaće	2.762	1.733	2.564	1.555
Obveze za prema državi	264	235	144	193
Ostalo	6	58	-	-
	<u>17.594</u>	<u>44.340</u>	<u>18.499</u>	<u>45.575</u>

Obveze prema dobavljačima koje čine financijske obveze preračunate su iz sljedećih valuta:

	Luka Ploče Grupa		Luka Ploče d.d.	
	2018.	2017.	2018.	2017.
	<i>(u tisućama kuna)</i>		<i>(u tisućama kuna)</i>	
EUR	446	1.355	433	348
USD	26	28.412	-	28.398
Kune	9.765	9.412	11.398	12.282
	<u>10.237</u>	<u>39.179</u>	<u>11.831</u>	<u>41.028</u>

BILJEŠKE UZ FINANCIJSKE IZVJEŠTAJE

ZA GODINU KOJA JE ZAVRŠILA 31. PROSINCA 2018. (NASTAVAK)

BILJEŠKA 31 – TRANSAKCIJE S POVEZANIM STRANAMA

Strane se smatraju povezanim ako jedna strana ima sposobnost kontrole nad drugom stranom, ako je pod zajedničkom kontrolom ili ima značajan utjecaj na poslovanje druge strane.

Povezane strane koje nisu bile uključene u konsolidaciju su Lučka Uprava kao državna ustanova (s utjecajem na poslovanje Grupe sukladno Koncesijskom ugovoru) i pridružena društva Vizir d.o.o. Ploče, Lučka Sigurnost d.o.o., Ploče (vidi bilješku 19) te Društva u vlasništvu članova Uprave i Nadzornog odbora.

Stavke koje proizlaze iz poslovnih odnosa s navedenim povezanim stranama na dan 31. prosinca 2018. i 2017. godine su kako slijedi:

	Luka Ploče Grupa		Luka Ploče d.d.	
	2018.	2017.	2018.	2017.
	<i>(u tisućama kuna)</i>		<i>(u tisućama kuna)</i>	
Potraživanja				
Lučka Uprava	95	12	95	11
Društva u vlasništvu člana Nadzornog odbora	45	43.782	45	43.782
Pridružena društva	7	2	7	2
Ukupno	147	43.796	147	43.795
Obveze				
Lučka Uprava	738	773	689	761
Društva u vlasništvu člana Nadzornog odbora	32	13	32	13
Pridružena društva	255	249	255	249
Ukupno	1.025	1.035	976	1.023
Prihodi				
Lučka Uprava	300	181	189	52
Društva u vlasništvu člana Nadzornog odbora	96.189	101.896	96.189	101.896
Pridružena društva	34	3	34	3
Ukupno	96.523	102.080	96.412	101.951
Troškovi				
Lučka Uprava	3.866	3.760	3.766	3.760
Društva u vlasništvu člana Nadzornog odbora	32	13	32	13
Pridružena društva	2.645	3.138	2.645	3.138
Ukupno	6.543	6.911	6.443	6.911

Priroda usluga s Lučkom upravom su komunalne usluge, s pridruženim društvima zaštita poslovnih prostora i s društvima pod zajedničkom kontrolom osiguranje, električna energija i prijevoz. Troškovi prema Lučkoj upravi uključuju i naknade po koncesijskim ugovorima u iznosu od 3.765 tisuća kuna (2017.: 3.339 tisuća kuna) od čega se 2.607 tisuća kuna odnosi na varijabilni dio koncesijskih naknada (2017.: 2.168 tisuća kuna).

Transakcije s ovisnim društvima

Društvo je tijekom 2018. godine kupilo roba i usluga od ovisnih društava u iznosu od 1.091 tisuća kuna (2017.: 6.068 tisuće kuna) te je na dan 31. prosinca 2018. dugovalo ovisnim društvima 1.935 tisuću kuna (2017.: 2.046 tisuća kuna). Društvo je tijekom 2018. godine prodalo roba i usluga ovisnim društvima u iznosu od 4.614 tisuća kuna (2017.: 5.662 tisuće kuna) te na dan 31. prosinca 2018. potražuje od ovisnih društava 1.385 tisuća kuna (2017.: 1.958 tisuća kuna).

BILJEŠKE UZ FINANCIJSKE IZVJEŠTAJE

ZA GODINU KOJA JE ZAVRŠILA 31. PROSINCA 2018. (NASTAVAK)

BILJEŠKA 31 – TRANSAKCIJE S POVEZANIM STRANAMA (nastavak)

Transakcije s članovima Nadzornog odbora

Društvo na 31. prosinca 2018. godine ima 172 tisuće kuna (2017.: 299 tisuća kuna) potraživanja po kreditima danim članovima Nadzornog odbora po stopi od 4% (vidi bilješku 20). Tijekom 2018. godine, Društvo je naplatilo ukupno 127 tisuće kuna po osnovi navedenih kredita.

Naknade ključnog managementa

Naknade ključnog managementa, u koji ulaze 3 člana Uprave Društva (2017.: 5) i 3 direktora članica Grupe (2017.: 3), su kako slijedi:

	Luka Ploče Grupa		Luka Ploče d.d.	
	2018.	2017.	2018.	2017.
	<i>(u tisućama kuna)</i>		<i>(u tisućama kuna)</i>	
Plaće	1.691	2.293	1.199	1.814
Porezi i doprinosi	620	1.551	521	1.321
	2.311	3.844	1.720	3.135

Doprinosi za mirovine ključnog managementa koje je Grupa i Društvo uplatilo obveznim mirovinskim fondovima za 2018. godinu iznose 536 tisuća kuna.

BILJEŠKA 32 – POTENCIJALNE I PREUZETE OBVEZE

Pravni sporovi

Grupa i Društvo su tuženik i tužitelj u nekoliko sudskih postupaka koji proizlaze iz redovnog poslovanja. U financijskim izvještajima za godinu koja je završila 31. prosinca 2018. godine iskazana su rezerviranja za parnice za koje Grupa i Društvo predviđaju isplatu u iznosu od 530 tisuća kuna.

Preuzete obveze

Luka Ploče d.d. potpisivanjem koncesijskog Ugovora za izgradnju terminala rasutih tereta preuzela je obveze investiranja u prekrajnu opremu u iznosu od 375.825 tisuća kuna.

Planirana investicija će se izvršiti u dvije faze. Završetak prve faze planiran je za drugi kvartal 2019. godine, dok je druga faza planirana nakon što se dosegne osamdeset posto (80%) mogućeg prometnog kapaciteta prve faze od 4,6 milijuna metričkih tona godišnje. Izvori financiranja prve faze su vlastita sredstva i kredit HBOR-a.

Sukladno potpisanim financijskim ugovorima, dinamički planovi investiranja svake se godine nanovo procjenjuju te se mogu promijeniti. Luka Ploče d.d. ima okvirnu obvezu prema Ugovoru o koncesiji u maksimalnom iznosu 375.825 tisuća kuna (do 31. prosinca 2018. investirano 215.607 tisuća kuna), a koji su predmet kontinuiranih dogovora sa Lučkom Upravom Ploče oko dinamike vrste i konačnog iznosa ulaganja tijekom razdoblja koncesije.

	Do godine dana	Od 1. do 2. g.	Od 2. do 5. g.	Preko 5 g.	Ukupno
Oprema terminala rasutih tereta	11.218	-	96.850	52.150	160.218
	11.218	-	96.850	52.150	160.218

Izuzev obveza za kapitalne izdatke po koncijeskom ugovoru, Grupa i Društvo imaju obvezu plaćanja koncesijske naknade koja se sastoji od fiksnog dijela izračunatog po kvadratnom metru površine pod koncesijom, a koji je za 2018. iznosio 1.158 tisuća kuna (2017.: 1.171 tisuća kuna) dok varijabilni dio ovisi primarno o količinama pretovarenog tereta.

BILJEŠKE UZ FINACIJSKE IZVJEŠTAJE

ZA GODINU KOJA JE ZAVRŠILA 31. PROSINCA 2018. (NASTAVAK)

BILJEŠKA 33 – DOGAĐAJI NAKON DATUMA IZVJEŠTAVANJA

Dana 16. siječnja 2019. godine Energija naturalis d.o.o. ("Ponuditelj") je stekla 2.848 redovnih dionica Društva čime je, zajedno s dionicama koje je ranije držala (105.514), premašen kontrolni prag jer Ponuditelj s navedenim povećanjem drži ukupno 108.362 dionice što predstavlja 25,62% svih dionica Društva s pravom glasa. Prelaskom kontrolnog praga, Ponuditelj se obvezuje objaviti ponudu za preuzimanje svih preostalih redovnih dionica s pravom glasa na način i u rokovima propisanim Zakonom o preuzimanju dioničkih društava, a sve po odobrenju zahtjeva za objavljivanje ponude za preuzimanje od strane Hrvatske agencije za nadzor financijskih usluga. Ponuditelj napominje kako je u obvezi ishođenja posebne suglasnosti odgovarajućeg javnopravnog tijela - odobrenja Agencije za zaštitu tržišnog natjecanja na koncentraciju poduzetnika koja nastaje provođenjem javne ponude te ukazuje kako postoji mogućnosti da, ako Ponuditelj takvu suglasnost ne isходи, ne bude objavljena ponuda za preuzimanje, osim u slučaju naknadnog ishođenja suglasnosti.

Od 1. veljače 2019. godine Ivan Pavlović više nije Predsjednik Uprave, dok Josip Jurčević više nije član Uprave. Od navedenog datuma Hrvoje Livaja je novi Predsjednik Uprave Društva.