

GRUPA KONČAR – ELEKTROINDUSTRIJA

**KONSOLIDIRANO GODIŠNJE IZVJEŠĆE I
IZVJEŠĆE NEOVISNOG REVIZORA
31. PROSINCA 2017.**

| | Stranica |
|---|----------|
| Odgovornost za konsolidirano godišnje izvješće | 1 |
| Izvješće neovisnog revizora | 2 - 10 |
| Konsolidirani izvještaj o sveobuhvatnoj dobiti | 11 |
| Konsolidirani izvještaj o financijskom položaju | 12 |
| Konsolidirani izvještaj o novčanim tokovima | 13 |
| Konsolidirani izvještaj o promjenama kapitala | 14 |
| Bilješke uz konsolidirane financijske izvještaje | 15 - 81 |
| Konsolidirano izvješće posloводства i Izjava o primjeni kodeksa korporativnog upravljanja | 82 – 111 |

Temeljem Zakona o računovodstvu Republike Hrvatske, Uprava je dužna osigurati da konsolidirani financijski izvještaji za svaku financijsku godinu budu pripremljeni u skladu sa Međunarodnim standardima financijskog izvještavanja koje je odobrila Europska unija tako da daju istinit i fer prikaz konsolidiranog financijskog stanja i konsolidirane rezultate poslovanja društva Končar – Elektroindustrija d.d. i njegovih ovisnih društava („Grupa“) za to razdoblje.

Uprava opravdano očekuje da Grupa ima odgovarajuća sredstva za nastavak poslovanja u doglednoj budućnosti. Iz navedenog razloga, Uprava je izradila konsolidirane financijske izvještaje pod pretpostavkom neograničenosti vremena poslovanja.

Pri izradi konsolidiranih financijskih izvještaja Uprava je odgovorna:


- za odabir i dosljednu primjenu odgovarajućih računovodstvenih politika;
- za davanje razumnih i razboritih prosudbi i procjena;
- za primjenu važećih standarda financijskog izvještavanja i za objavu i objašnjenje u konsolidiranim financijskim izvještajima svakog odstupanja koje je od materijalnog značaja; te
- izradu konsolidiranih financijskih izvještaja po načelu vremenske neograničenosti poslovanja, osim ako je pretpostavka neprimjerena.

Uprava je odgovorna za vođenje ispravnih računovodstvenih evidencija, koje će u bilo koje doba s prihvatljivom točnošću odražavati financijski položaj i rezultate poslovanja Grupe, kao i njihovu usklađenost sa Zakonom o računovodstvu. Uprava je također odgovorna za očuvanje imovine Grupe te stoga i za poduzimanje razumnih mjera radi sprječavanja i otkrivanja prijevare i ostalih nepravilnosti.


Osim toga, sukladno Zakonu o računovodstvu Uprava je dužna sastaviti i konsolidirano godišnje izvješće koje obuhvaća konsolidirane financijske izvještaje, konsolidirano izvješće poslovanja i izjavu o primjeni kodeksa korporativnog upravljanja. Konsolidirano izvješće poslovanja sastavljeno je sukladno zahtjevima članka 21. i 24. Zakona o računovodstvu, a Izjava o primjeni kodeksa korporativnog upravljanja sukladno zahtjevima članka 22. Zakona o računovodstvu.

Godišnje konsolidirano izvješće odobreno je za izdavanje od strane Uprave 3. travnja 2018. godine.


Potpisano u ime Uprave:



Darinko Bago, predsjednik Uprave




Marina Kralj Miliša, član Uprave



Miroslav Poljak, član Uprave



Miki Huljić, član Uprave



Davor Mladina, član Uprave

Izvešće neovisnog revizora

Dioničarima i Upravi društva Končar - Elektroindustrija d.d.:

Izvešće o reviziji konsolidiranih financijskih izvještaja

Mišljenje

Prema našem mišljenju, priloženi konsolidirani financijski izvještaji istinito i fer prikazuju konsolidirani financijski položaj društva Končar - Elektroindustrija d.d. ("Društvo") i njegovih ovisnih društava (zajedno „Grupa“) na dan 31. prosinca 2017. i njezinu konsolidiranu financijsku uspješnost te njezine novčane tokove za tada završenu godinu u skladu s Međunarodnim standardima financijskog izvještavanja koji su usvojeni u Europskoj uniji (MSFI).

Naše mišljenje je usklađeno s našim dodatnim izvještajem Revizijskom odboru.

Što smo revidirali

Konsolidirani financijski izvještaji Grupe sadrže slijedeće:

- konsolidirani izvještaj o financijskom položaju na dan 31. prosinca 2017.;
 - konsolidirani izvještaj o sveobuhvatnoj dobiti za godinu tada završenu;
 - konsolidirani izvještaj o promjenama kapitala za godinu tada završenu;
 - konsolidirani izvještaj o novčanim tokovima za godinu tada završenu; i
 - bilješke uz konsolidirane financijske izvještaje, uključujući sažetak značajnih računovodstvenih politika.
-

Osnova za mišljenje

Obavili smo našu reviziju u skladu s Međunarodnim revizijskim standardima (MRevS-ima). Naše odgovornosti prema tim standardima su detaljnije opisane u našem izvješću u odjeljku o *Odgovornosti revizora za reviziju konsolidiranih financijskih izvještaja*.

Vjerujemo da su revizijski dokazi koje smo dobili dostatni i primjereni te da čine odgovarajuću osnovu za naše mišljenje.

Neovisnost

Neovisni smo od Grupe u skladu s *Kodeksom etike za profesionalne računovođe* Odbora za međunarodne standarde etike za računovođe (*IESBA Kodeksom*) i ispunili smo naše ostale etičke odgovornosti u skladu s IESBA Kodeksom.

Prema našim najboljim saznanjima i uvjerenju, izjavljujemo da su nerezivzijske usluge koje smo pružili Grupi u skladu s primjenjivim zakonskim propisima u Republici Hrvatskoj te da nismo pružili nerezivzijske usluge koje su zabranjene člankom 5(1) Uredbe (EU) br. 537/2014.

Nerezivzijske usluge koje smo pružili u razdoblju od 1. siječnja 2017. godine do 31. prosinca 2017. godine su objavljene u bilješci 1 uz konsolidirane financijske izvještaje.

Naš pristup reviziji

Pregled



Značajnost

- Značajnost za konsolidirane financijske izvještaje kao cjelina: 19,7 milijuna kuna, što predstavlja 0,7% prihoda od prodaje
- Obavili smo reviziju 18 pravnih subjekata u Hrvatskoj (društva su zakonski obveznici revizije)
- Naš revizijski opseg je obuhvatio 99% Grupnih prihoda i 97% Grupne dobiti prije poreza.

Ključna revizijska pitanja

- Priznavanje prihoda
- Rezerviranja za troškove u jamstvenim rokovima
- Ispravak vrijednosti zaliha

Oblikovali smo našu reviziju utvrđujući značajnost i procjenjujući rizike značajnog pogrešnog prikazivanja u konsolidiranim financijskim izvještajima. Konkretno, razmatrali smo područja subjektivnih procjena uprave; kao na primjer, značajne računovodstvene procjene koje uključuju pretpostavke i uzimaju u obzir buduće događaje koji su inherentno neizvjesni. Također smo obavili postupke vezano za zaobilazanje internih kontrola od strane uprave, uključujući između ostalog i analizu da li postoje dokazi koji bi upućivali na pristranost koja predstavlja rizik materijalne pogreške kao posljedicu prijevare.

Značajnost

Na opseg naše revizije je utjecala naša primjena značajnosti. Revizija je oblikovana kako bi se moglo steći razumno uvjerenje o tome jesu li konsolidirani financijski izvještaji bez značajnog pogrešnog prikaza. Pogrešni prikazi mogu nastati kao posljedica prijevare ili pogreške. Smatraju se značajnim ako se razumno može očekivati da, pojedinačno ili u zbroju, utječu na ekonomske odluke korisnika donijete na osnovi tih konsolidiranih financijskih izvještaja.

Temeljem naše profesionalne prosudbe utvrdili smo određene kvalitativne pragove značajnosti, uključujući značajnost za konsolidirane financijske izvještaje kao cjelinu, kako je prikazano u tabeli niže. Oni su nam, zajedno s kvalitativnim razmatranjima, pomogli u određivanju opsega revizije, vrste, vremenskog rasporeda i obujma naših revizijskih postupaka, kao i utvrđivanju utjecaja pogrešnog prikazivanja, ukoliko postoji, pojedinačno i u zbroju na konsolidirane financijske izvještaje kao cjelinu.

Značajnost za konsolidirane financijske izvještaje kao cjelina

19,7 milijuna kuna

Kako smo je utvrdili

0,7% prihoda od prodaje

Obrazloženje za korišteno odabrano mjerilo

Odabrali smo prihode kao osnovu izračuna, jer smatramo da to mjerilo najbolje odražava uspješnost Grupe u promatranom razdoblju, prilikom kojeg su utvrđene značajne varijacije u ostvarenim rezultatima. Odabrali smo 0,7% što je u odgovarajućem rasponu kvantitativnih pragova značajnosti korištenih za ovaj sektor.

Ključna revizijska pitanja

Ključna revizijska pitanja su ona pitanja koja su bila, po našoj profesionalnoj prosudbi, od najveće važnosti za našu reviziju konsolidiranih financijskih izvještaja tekućeg razdoblja. Tim pitanjima smo se bavili u kontekstu naše revizije konsolidiranih financijskih izvještaja kao cjeline i pri formiranju našeg mišljenja o njima, i mi ne dajemo zasebno mišljenje o tim pitanjima.

Ključna revizijska pitanja

Kako smo revidirali Ključno revizijsko pitanje

Priznavanje prihoda

Vidjeti bilješku 2.5 konsolidiranih financijskih izvještaja pod naslovom „Priznavanje prihoda“ i bilješku 2.7 pod naslovom „Ugovori o izgradnji“ (računovodstvene politike), bilješku 2.29 (Ključne računovodstvene procjene), te bilješke 3, 27 i 38 za daljnje informacije

Kao dio svojih uobičajenih poslovnih aktivnosti, Grupa ugovara značajne komercijalne i tehnički kompleksne projekte, što predstavlja značajan dio poslovanja (Grupa osim redovne isporuke energetske opreme kao što su transformatori, generatori i slični proizvodi ugovara i kompleksne energetske projekte koji spadaju u djelokrug MRS-a 11 Ugovori o izgradnji).

Kupci/investitori vrše plaćanja sukladno dinamici po određenim fazama definiranim u ugovorima koji često ne slijede kriterije priznavanja prihoda u skladu s odredbama MRS-a 11. Kao rezultat navedenog, Grupa u svojim konsolidiranim financijskim izvještajima iskazuje bruto iznose potraživanja/obveza po ugovorima o izgradnji za sve aktivne projekte na datum bilance.

Kao što je objavljeno u bilješkama 27 i 38 neto potraživanja po ugovorima o izgradnji iznose 858.768.tisuće kuna na datum bilance.

Usmjerili smo pozornost na priznavanje prihoda budući da je računovodstveni tretman ovih ugovora kompleksan te uključuje određeni stupanj prosudbe. Posebno smo se fokusirali na prosudbe Uprave u svezi toga da li je ugovor u djelokrugu MRS-a 11, procjeni ukupnih troškova ugovora (time i procjeni marže projekta), troškovima za jamstvene rokove i slično.

Procijenili smo konzistentnost primjene računovodstvene politike Grupe za priznavanje prihoda na razini Grupe. Tamo gdje je to bilo efikasno i učinkovito, testirali smo oblikovanje i operativnu učinkovitost kontrola (uključujući generalne kontrole informacijskog sustava) unutar sustava priznavanja prihoda unutar Grupe kako bismo odredili razinu potrebnog testiranja testovima detalja. Nismo identificirali značajna odstupanja prilikom provedbe naših testova kao niti značajne manjkavosti internih kontrola.

Naše procedure su također uključivale testiranje odabranog uzorka ručnih temeljnica evidentiranih na prihodima te nismo identificirali transakcije za koje nismo dobili odgovarajuće objašnjenje.

Dodatno, testirali smo najznačajnije nove ugovore što je uključivalo pregled odgovarajuće dokumentacije (ugovora o izgradnji, odobrenih procjena ukupnih troškova ugovora, sažetaka stvarno nastalih troškova, uzorka faktura i evidencije sati rada, analitike i slično) koja se odnosi na značajne projekte u tekućoj godini.

Testiranjem odabranog uzorka transakcija i ugovora provjerili smo da li je prihod priznat u odgovarajućem razdoblju (u slučaju MRS-a 11 usporedbom razdoblja priznavanja prihoda i stupnja dovršenosti određenog na temelju udjela nastalih troškova ugovora u ukupno procijenjenim troškovima ugovora, a u slučaju isporuke robe usporedbom s datumom isporuke). Našim testiranjem nismo uočili odstupanja.

Razgovarali smo s Upravom kako bismo preispitali njihovu procjenu ukupnih troškova projekta i marže, analizirali smo procijenjene troškove u prethodnom razdoblju s nastalim stvarnim troškovima i nismo uočili nekonzistentnosti. Također smo pregledali najznačajnije ugovore kako bismo preispitali prosudbu Uprave da li određeni ugovor spada u djelokrug MRS-a 11 i nismo uočili nekonzistentnosti.

Ključna revizijska pitanja

Rezerviranja za troškove u jamstvenim rokovima

Vidjeti bilješku 2.25 konsolidiranih financijskih izvještaja pod naslovom „Rezerviranja“ (računovodstvene politike), bilješku 2.29 (Ključne računovodstvene procjene) te bilješke 11 i 33.

Rezerviranja za troškove otklanjanja nedostataka u jamstvenim rokovima odnose se na procijenjene troškove mogućih popravaka (korekcija ili zamjena neispravnih proizvoda) proizvoda Grupe i izvršenog posla temeljem različitih ugovorenih projekata. Grupa daje jamstva za svoje proizvode za razdoblje od 2 do 7 godina u skladu s potpisanim ugovorima.

Grupa iskazuje rezerviranja za troškove u jamstvenim rokovima u ukupnom iznosu od 267.317 tisuće kuna na 31. prosinca 2017. Kretanja na rezerviranjima u tekućem razdoblju prikazana su u bilješci 33.

Rezerviranja uključuju opće i specifične rezervacije. Opće rezervacije su napravljene na osnovu procjena (u rasponu od 2% do 8% od vrijednosti prodanih proizvoda pod jamstvom) na temelju iskustva Grupe i iskustva drugih proizvođača slične energetske opreme uzimajući u obzir specifični dizajn i izvedbene zahtjeve.

Specifične rezervacije odnose se na potencijalne probleme kvalitete u pogledu prodane energetske opreme pojedinim kupcima (Grupa procjenjuje ukupne troškove koji mogu nastati prilikom rješavanja problema kvalitete za određenog kupca).

Usmjerili smo pozornost na ovo područje budući da je uprava napravila rezerviranja koja zahtijevaju značajne prosudbe i procjene u svezi iznosa tekućih i mogućih budućih reklamacija od strane kupaca za gubitke ili štete nastale unutar jamstvenog perioda.

Kako smo revidirali Ključno revizijsko pitanje

Imajući u vidu značajne prosudbe i procjene korištene prilikom izračuna rezerviranja za jamstvene rokove, detaljno smo pregledali izračun za najznačajnija rezerviranja te smo zatražili odgovarajuću dokumentaciju i analize uprave kao podlogu za izvršena rezerviranja.

Razgovarali smo s upravom i pregledali smo uzorak najznačajnijih ugovora o prodaji s fokusom na ugovorne odredbe u svezi jamstvenog roka i jamstvenih odredbi.

U svezi općih rezervacija gdje uprava primjenjuje 2% do 8% kao odgovarajući postotak na isporuke, pregledali smo zahtjeve iz prošlih razdoblja i iznose nastalih troškova otklanjanja nedostataka, kako bismo utvrdili da li su korištene pretpostavke, uključujući očekivane buduće zahtjeve i iznose troškova otklanjanja nedostataka, adekvatne. Nadalje, u svezi specifičnih rezerviranja za moguće probleme kvalitete u svezi opreme prodane određenim kupcima pregledali smo odgovarajuću dokumentaciju kao što su ugovori, otpremnice te korespondenciju s kupcima kako bismo utvrdili da li su rezervirani iznosi adekvatni. Nismo utvrdili značajna odstupanja.

Kao što je objašnjeno u bilješkama uz konsolidirane financijske izvještaje, budući da se procjene Uprave odnose na buduće događaje, izračun rezerviranja je inherentno nesiguran. Potvrdili smo matematičku točnost izračuna i uskladili iznose korištene u izračunima sa evidencijama Grupe. Također smo pregledali analize osjetljivosti u konsolidiranim financijskim izvještajima koje objavljuju efekt promjene korištenog postotka za opće rezervacije i nismo utvrdili nepravilnosti.

Na temelju prikupljenih dokaza, uzevši u obzir inherentnu nesigurnost u svezi ovakvih rezerviranja, utvrdili smo da je razina rezerviranja za troškove u jamstvenim rokovima na 31. prosinca 2017. konzistentna s prethodnim razdobljima i sukladna informacijama s kojima Grupa trenutno raspolaže.

Ispravak vrijednosti zaliha

Vidjeti bilješku 2.19 konsolidiranih financijskih izvještaja pod naslovom „Zalihe“ (računovodstvene politike), bilješku 2.29 (Ključne računovodstvene procjene i) te bilješke 10 i 25

Kao što je opisano u bilješci 2.19 uz konsolidirane financijske izvještaje, ispravak vrijednosti zaliha priznaje se u slučajevima kada uprava procjeni da postoji potreba za korekcijom troška zaliha na neto utrživu vrijednost na temelju određenih kriterija.

Izračun neto utržive vrijednosti uzima u obzir namjeravanu upotrebu zaliha (npr. zalihe koje se drže u svrhu ispunjenja usluga održavanja temelje se na ugovornoj vrijednosti). U slučaju kada uprava procijeni da pad cijena materijala ukazuje na to da će cijena koštanja gotovih proizvoda biti viša od njezine neto utržive vrijednosti, vrši se ispravak vrijednosti zaliha i u tom slučaju trošak zamjene predstavlja najbolju mjeru za njihovu neto utrživu vrijednost.

Izračun ispravka vrijednosti zaliha izračunava se korištenjem prosudbe uprave vezano uz završna stanja zaliha, pri čemu na prosudbu utječu izvještaj o starosnoj strukturi zaliha te stav uprave o njihovom profilu i starosti.

Ispravak vrijednosti zaliha priznat u tekućem razdoblju iznosi 13.125 tisuća kuna (2016.: 19.396 tisuća kuna).

Usmjerili smo pozornost na vrednovanje zaliha zbog značajne vrijednosti iskazanih zaliha i prirode prosudbi uprave prilikom utvrđivanja knjigovodstvene vrijednosti zaliha.

Blizu kraja godine prisustvovali smo inventuri zaliha na uzorku lokacija Grupe i to prvenstveno na proizvodnim lokacijama. Na temelju uzorka provjerili smo ispravnost brojanja količine zaliha od strane Grupe, i također smo procijenili efektivnost operativnih kontrola brojanja na svakoj lokaciji.

Usporedili smo rezultate inventure zaliha utvrđene od strane uprave na kraju godine s podacima u računovodstvenim evidencijama kako bismo utvrdili razinu inventurnih odstupanja.

Napravili smo test detalja koji uključuje usporedbu neto utržive vrijednosti s troškom na odabranom uzorku gotovih proizvoda, nismo utvrdili značajna odstupanja.

Provjerili smo točnost izvještaja o starosnoj strukturi zaliha koju je uprava koristila prilikom utvrđivanja ispravka vrijednosti zaliha provedbom detaljnog testa na odabranom uzorku artikala zaliha te nismo utvrdili pogreške.

Pregledali smo analizu i odluke Uprava o vrijednosnom usklađenju zaliha na temelju njihove analize te nismo utvrdili nekonzistentnosti. Održali smo razgovore s upravom kako bismo stekli razumijevanje osnove stava uprave i vezanih pretpostavki.

Na temelju provedenih revizijskih postupaka, prihvaćamo razumnost pretpostavki korištenih od strane uprave prilikom definiranja potrebnog ispravka vrijednosti zaliha.

Kako smo odredili opseg revizije Grupe

Prilagodili smo opseg revizije kako bismo obavili dostatnu razinu posla koja nam omogućava izražavanje mišljenja na konsolidirane financijske izvještaje kao cjelinu, uzimajući u obzir strukturu Grupe, računovodstvene procese i kontrole te industriju u kojoj Grupa posluje.

Prilikom utvrđivanja našeg sveobuhvatnog pristupa grupnoj reviziji, odredili smo vrstu posla koju je bilo potrebno odraditi direktno od strane nas, kao grupnog revizijskog tima ili revizora komponenti. Tamo gdje je posao obavljen od strane revizora komponenti, odredili smo razinu našeg uključivanja potrebnog za provođenje revizijskog posla nad tim komponentama kako bismo mogli zaključiti da li je prikupljeno dovoljno primjerenih dokaza koji čine osnovu za naše mišljenje o konsolidiranim financijskim izvještajima Grupe kao cjeline.

Kao rezultat navedenog, proveli smo puni opseg revizije nad 18 izvještajnih entiteta, koji uključuje hrvatska društva koja su obveznici zakonske revizije, te nad konsolidiranim brojkama koje su izdane nakon provođenja revizija punog opsega nad svakom komponentom. U svezi jednog ovisnog i dva pridružena društva te jednog zajedničkog pothvata revidiranih od strane drugog revizora nismo proveli dodatne revizijske procedure.

Revizijski postupci obavljeni kod svih značajnih komponenti i od strane grupnog revizijskog tima omogućili su nam pokriće od 100% ukupne Grupne imovine, 99% Grupnih prihoda i 97% apsolutne vrijednosti pripadajuće Grupne dobiti prije poreza.

Provođeci gore navedene postupke na razini svih značajnih komponenti Grupe, prikupili smo dovoljno primjerenih revizijskih dokaza vezano uz financijske informacije Grupe u cjelini, koje daju osnovu za naše mišljenje na konsolidirane financijske izvještaje.

Izveštavanje o ostalim informacijama uključujući Izvešće posloводства i Izjavu o primjeni kodeksa korporativnog upravljanja

Uprava je odgovorna za ostale informacije. Ostale informacije sadrže informacije uključene u Godišnje izvješće Grupe koje uključuje Izvešće posloводства i Izjavu o primjeni kodeksa korporativnog upravljanja, ali ne uključuju konsolidirane financijske izvještaje i naše izvješće neovisnog revizora o njima.

Naše mišljenje o konsolidiranim financijskim izvještajima ne obuhvaća ostale informacije, uključujući i Izvešće posloводства te Izjavu o primjeni kodeksa korporativnog upravljanja.

U vezi s našom revizijom konsolidiranih financijskih izvještaja, naša je odgovornost pročitati ostale informacije, i u provođenju toga, razmotriti jesu li ostale informacije značajno proturječne konsolidiranim financijskim izvještajima ili našim saznanjima stečenim u reviziji ili se drugačije čini da su značajno pogrešno prikazane.

U pogledu Izvešća posloводства i Izjave o primjeni kodeksa korporativnog upravljanja, obavili smo također postupke propisane odredbama hrvatskog Zakona o računovodstvu. Ti postupci uključuju provjeru da li Izvešće posloводства uključuje objave zahtijevane člankom 21. i 24. Zakona o računovodstvu, te da li Izjava o primjeni kodeksa korporativnog upravljanja uključuje informacije definirane u članku 22. Zakona o računovodstvu.

Temeljeno na poslu koji smo obavili tijekom revizije, prema našem mišljenju:

- Informacije u Izvešću posloводства i Izjavi o primjeni kodeksa korporativnog upravljanja za financijsku godinu za koju su konsolidirani financijski izvještaji pripremljeni usklađene su, u svim značajnim odrednicama, s konsolidiranim financijskim izvještajima;
- Izvešće posloводства sastavljeno je u skladu s člankom 21. i 24. Zakona o računovodstvu; te
- Izjava o primjeni kodeksa korporativnog upravljanja uključuje informacije definirane u članku 22. Zakona o računovodstvu.

Nadalje, na temelju poznavanja i razumijevanja poslovanja Grupe i njezina okruženja stečenog u okviru revizije, od nas se zahtijeva da izvijestimo ukoliko zaključimo da postoji značajni pogrešni prikaz u Izvešću posloводства i Izjavi o primjeni kodeksa korporativnog upravljanja. U tom smislu mi nemamo ništa za izvijestiti.

Odgovornost uprave i onih koji su zaduženi za nadzor za konsolidirane financijske izvještaje

Uprava je odgovorna za sastavljanje konsolidiranih financijskih izvještaja koji daju istinit i fer prikaz u skladu s Međunarodnim standardima financijskog izvještavanja koji su usvojeni u Europskoj uniji, i za one interne kontrole za koje uprava odredi da su potrebne za omogućavanje sastavljanja konsolidiranih financijskih izvještaja koji su bez značajnog pogrešnog prikaza uslijed prijevare ili pogreške.

U sastavljanju konsolidiranih financijskih izvještaja, uprava je odgovorna za procjenjivanje sposobnosti Grupe da nastavi s vremenski neograničenim poslovanjem, za objavljivanje okolnosti vezanih uz vremensku neograničenost poslovanja ako je to primjenjivo te za korištenje računovodstvene osnove utemeljene na vremenskoj neograničenosti poslovanja, osim ako uprava namjerava likvidirati Grupi ili prekinuti poslovanje ili nema realne alternative nego da to učini.

Oni koji su zaduženi za nadzor su odgovorni za nadziranje procesa financijskog izvještavanja Grupe.

Odgovornost revizora za reviziju konsolidiranih financijskih izvještaja

Naši ciljevi su steći razumno uvjerenje o tome jesu li konsolidirani financijski izvještaji kao cjelina bez značajnog pogrešnog prikaza uslijed prijevare ili pogreške i izdati izvješće neovisnog revizora koje uključuje naše mišljenje. Razumno uvjerenje je visoka razina uvjerenja, ali nije garancija da će revizija obavljena u skladu s MRevS-ima uvijek otkriti značajno pogrešno prikazivanje kad ono postoji. Pogrešni prikazi mogu nastati uslijed prijevare ili pogreške i smatraju se značajni ako se razumno može očekivati da, pojedinačno ili u zbroju, utječu na ekonomske odluke korisnika donijete na osnovi tih konsolidiranih financijskih izvještaja.

Kao sastavni dio revizije u skladu s MRevS-ima, stvaramo profesionalne prosudbe i održavamo profesionalni skepticizam tijekom revizije. Mi također:

- Prepoznavamo i procjenjujemo rizike značajnog pogrešnog prikaza konsolidiranih financijskih izvještaja, zbog prijevare ili pogreške, oblikujemo i obavljamo revizijske postupke kao reakciju na te rizike i pribavljamo revizijske dokaze koji su dostatni i primjereni da osiguraju osnovu za naše mišljenje. Rizik neotkrivanja značajnog pogrešnog prikaza nastalog uslijed prijevare je veći od rizika nastalog uslijed pogreške, jer prijevare može uključiti tajne sporazume, krivotvorenje, namjerno ispuštanje, pogrešno prikazivanje ili zaobilaženje internih kontrola.
- Stječemo razumijevanje internih kontrola relevantnih za reviziju kako bismo osmislili revizijske postupke koji su primjereni u danim okolnostima, ali ne i za svrhu izražavanja mišljenja o učinkovitosti internih kontrola Grupe.
- Ocjenjujemo primjerenost korištenih računovodstvenih politika i razumnost računovodstvenih procjena i povezanih objava koje je stvorila uprava.
- Zaključujemo o primjerenosti korištene računovodstvene osnove utemeljene na vremenskoj neograničenosti poslovanja koju koristi uprava i, temeljeno na pribavljenim revizijskim dokazima, zaključujemo o tome postoji li značajna neizvjesnost u vezi s događajima ili okolnostima koji mogu stvarati značajnu sumnju u sposobnost Grupe da nastavi s vremenski neograničenim poslovanjem. Ako zaključimo da postoji značajna neizvjesnost, od nas se zahtijeva da skrenemo pozornost u našem izvješću neovisnog revizora na povezane objave u konsolidiranim financijskim izvještajima ili, ako takve objave nisu odgovarajuće, da modificiramo naše mišljenje. Naši zaključci se temelje na revizijskim dokazima pribavljenim sve do datuma našeg izvješća neovisnog revizora. Međutim, budući događaji ili uvjeti mogu uzrokovati da Grupa prekine s vremenski neograničenim poslovanjem.
- Ocjenjujemo cjelokupnu prezentaciju, strukturu i sadržaj konsolidiranih financijskih izvještaja, uključujući i objave, kao i odražavaju li konsolidirani financijski izvještaji transakcije i događaje na kojima su zasnovani na način kojim se postiže fer prezentacija.
- Prikupljamo dostatne primjerene revizijske dokaze vezano za financijske informacije subjekata ili poslovnih aktivnosti unutar Grupe kako bismo mogli izraziti mišljenje na konsolidirane financijske izvještaje. Mi smo odgovorni za usmjeravanje, nadzor i provedbu grupne revizije. Mi smo samostalno odgovorni za naše izvješće neovisnog revizora.

Mi komuniciramo s onima koji su zaduženi za nadzor, između ostalih pitanja, planirani djelokrug i vremenski raspored revizije i važne revizijske nalaze, uključujući značajne nedostatke u internim kontrolama koji su otkriveni tijekom naše revizije.

Mi također dajemo izjavu onima koji su zaduženi za nadzor da smo postupili u skladu s relevantnim etičkim zahtjevima u vezi s neovisnošću i da ćemo komunicirati s njima o svim odnosima i drugim pitanjima za koja se može razumno smatrati da utječu na našu neovisnost, kao i, gdje je primjenjivo, o povezanim mjerama zaštite.

Između pitanja o kojima se komunicira s onima koji su zaduženi za nadzor, mi određujemo ona pitanja koja su od najveće važnosti u reviziji konsolidiranih financijskih izvještaja tekućeg razdoblja i stoga su ključna revizijska pitanja. Mi opisujemo ta pitanja u našem izvješću neovisnog revizora, osim ako zakon ili regulativa sprječava javno objavljivanje pitanja ili kada odlučimo, u iznimno rijetkim okolnostima, da pitanje ne treba priopćiti u našem izvješću neovisnog revizora jer se razumno može očekivati da bi negativne posljedice priopćavanja nadmašile dobrobiti javnog interesa od takve objave.

Izvešće o ostalim zakonskim i regulatornim zahtjevima

Imenovanje

Prvi put smo imenovani za revizore Grupe 22. svibnja 2014. godine. Naše imenovanje je obnovljano na godišnjoj razini odlukom skupštine i predstavlja ukupno neprekinuto razdoblje angažmana od 4 godine.

Ovlašteni revizor angažiran kao partner za ovo izvješće neovisnog revizora je Kristina Dimitrov.


PricewaterhouseCoopers d.o.o.

PricewaterhouseCoopers d.o.o.
Heinzlova 70, Zagreb
3. travnja 2018.



PricewaterhouseCoopers d.o.o.⁴
za reviziju i konzalting
Zagreb, Heinzlova 70


John M. Gasparac
Predsjednik Uprave


Kristina Dimitrov
Ovlašteni revizor

KONČAR – ELEKTROINDUSTRIJA d.d.
KONSOLIDIRANI IZVJEŠTAJ O SVEOBUHVAATNOJ DOBITI
ZA GODINU KOJA JE ZAVRŠILA 31. PROSINCA 2017.

| | Bilješka | 2017. HRK | 2016. HRK |
|--|----------|------------------------|------------------------|
| Prihodi od prodaje | 3 | 2.823.446.297 | 2.853.142.344 |
| Ostali poslovni prihodi | 4 | 139.867.508 | 143.398.610 |
| POSLOVNI PRIHODI | | 2.963.313.805 | 2.996.540.954 |
| (Smanjenje)/povećanje zaliha nedovršene proizvodnje i gotovih proizvoda | | (14.112.766) | 34.593.646 |
| Troškovi materijala i energije | 5 | (1.359.741.442) | (1.426.430.441) |
| Troškovi prodane robe | | (191.080.503) | (199.646.893) |
| Troškovi usluga | 6 | (407.869.996) | (399.116.755) |
| Troškovi osoblja | 7 | (554.786.411) | (537.346.352) |
| Amortizacija | 8 | (93.773.042) | (92.851.773) |
| Ostali troškovi | 9 | (138.792.954) | (128.644.344) |
| Gubici od umanjenja vrijednosti | 10 | (53.263.816) | (25.418.124) |
| Rezerviranja | 11 | (87.854.892) | (84.445.460) |
| Ostali poslovni rashodi | 12 | (14.570.826) | (8.796.458) |
| POSLOVNI RASHODI | | (2.915.846.648) | (2.868.102.954) |
| Operativna dobit | | 47.467.157 | 128.438.000 |
| Dobit od povoljne kupnje | 44 | 8.903.103 | - |
| Financijski prihodi | 13 | 48.586.180 | 50.062.955 |
| Financijski rashodi | 14 | (52.673.859) | (47.657.324) |
| Neto financijski (rashodi)/prihodi | | (4.087.679) | 2.405.631 |
| Udio u dobiti ulaganja koja se obračunavaju metodom udjela | 15 | 72.177.395 | 65.242.817 |
| Dobit prije oporezivanja | | 124.459.976 | 196.086.448 |
| Porez na dobit | 16 | (16.356.064) | (22.297.988) |
| DOBIT RAZDOBLJA | | 108.103.912 | 173.788.460 |
| Ostala sveobuhvatna dobit: | | | |
| <i>Stavke koje mogu biti reklasificirane u dobit ili gubitak:</i> | | | |
| <i>(Gubici)/dobici od fer vrednovanja financijske imovine raspoložive za prodaju</i> | | (1.700.423) | 1.150.628 |
| Tečajne razlike od preračuna inozemnog poslovanja | | 245.487 | 31.058 |
| SVEOBUHVAATNA DOBIT ZA GODINU | | 106.648.976 | 174.970.146 |
| Dobit razdoblja pripisana: | | | |
| Vlasnicima Društva | | 83.625.614 | 143.282.971 |
| Nekontrolirajućem interesu | | 24.478.298 | 30.505.489 |
| Neto dobit razdoblja | | 108.103.912 | 173.788.460 |
| Sveobuhvatna dobit ili gubitak razdoblja pripisana: | | | |
| Vlasnicima Društva | | 82.054.636 | 144.452.771 |
| Nekontrolirajućem interesu | | 24.594.340 | 30.517.375 |
| Zarada po dionici | | | |
| Osnovna i razrijeđena zarada po dionici u kunama | 17 | 32,59 | 55,83 |

KONČAR – ELEKTROINDUSTRIJA d.d.
KONSOLIDIRANI IZVJEŠTAJ O FINANCIJSKOM POLOŽAJU
NA DAN 31. PROSINCA 2017.

| | Bilješka | 31.12.2017. HRK | 31.12.2016. HRK |
|---|----------|----------------------|----------------------|
| IMOVINA | | | |
| Goodwill | 18 | 7.342.331 | 7.980.446 |
| Nematerijalna imovina | 19 | 41.293.645 | 44.029.243 |
| Nekretnine, postrojenja i oprema | 20 | 963.627.954 | 986.053.000 |
| Ulaganja u nekretnine | 21 | 137.773.135 | 163.148.502 |
| Ulaganja obračunata po metodi udjela | 22 | 262.516.776 | 263.518.997 |
| Financijska imovina | 23 | 12.708.648 | 15.541.244 |
| Potraživanja | 24 | 10.874.967 | 14.178.830 |
| Odgođena porezna imovina | 16 | 264.224 | 327.071 |
| Dugotrajna imovina | | 1.436.401.680 | 1.494.777.333 |
| Zalihe | 25 | 461.997.111 | 480.046.270 |
| Potraživanja od povezanih društava | 26 | 33.338.230 | 97.476.136 |
| Potraživanja od kupaca i po ugovorima o izgradnji | 27 | 877.855.448 | 785.996.173 |
| Potraživanja za više plaćeni porez na dobit | | 9.484.291 | 8.817.597 |
| Ostala potraživanja | 28 | 88.315.061 | 105.769.925 |
| Financijska imovina | 29 | 273.100.411 | 374.842.074 |
| Novac i novčani ekvivalenti | 30 | 520.696.817 | 441.470.621 |
| Unaprijed plaćeni troškovi i obračunati prihodi | 31 | 7.842.804 | 5.936.422 |
| Kratkotrajna imovina | | 2.272.630.173 | 2.300.355.218 |
| Dugotrajna imovina namijenjena prodaji | | - | 4.138.671 |
| UKUPNA IMOVINA | | 3.709.031.853 | 3.799.271.222 |
| KAPITAL I OBVEZE | | | |
| Temeljni kapital | | 1.208.895.930 | 1.208.895.930 |
| Kapitalne rezerve | | 719.579 | 719.579 |
| Ostale rezerve | | 623.292.539 | 558.913.526 |
| Zadržana dobit | | 337.981.548 | 295.728.107 |
| Dobit poslovne godine | | 83.625.614 | 143.282.971 |
| <i>Pripisano vlasnicima Društva</i> | | <i>2.254.515.210</i> | <i>2.207.540.113</i> |
| Ne-kontrolirajući interes | | 230.384.895 | 240.785.531 |
| KAPITAL I REZERVE | 32 | 2.484.900.105 | 2.448.325.644 |
| Rezerviranja za troškove u jamstvenim rokovima | | 163.630.766 | 156.672.700 |
| Ostala rezerviranja | | 56.415.697 | 77.679.435 |
| Rezerviranja | 33 | 220.046.463 | 234.352.135 |
| Obveze za zajmove (posudbe) | 34 | 120.798.248 | 122.031.946 |
| Ostale dugoročne obveze | 44 | 8.001.769 | - |
| Odgođena porezna obveza | | - | 424.606 |
| Dugoročne obveze | | 128.800.017 | 122.456.552 |
| Obveze prema povezanim društvima | 35 | 16.100.685 | 23.633.329 |
| Obveze za zajmove (posudbe) | 36 | 63.928.234 | 61.888.252 |
| Obveze prema dobavljačima | 37 | 364.550.205 | 348.212.115 |
| Obveze s osnove ugovora o izgradnji | 38 | 19.087.549 | 13.315.717 |
| Obveze za porez na dobit | | - | 1.757.118 |
| Obveze za predujmove | 39 | 177.190.153 | 244.713.954 |
| Ostale obveze | 40 | 99.442.046 | 94.618.681 |
| Kratkoročna rezerviranja | 33 | 112.761.907 | 123.811.935 |
| Odgođeni prihodi i ukalkulirani troškovi | 41 | 22.224.489 | 82.185.790 |
| Kratkoročne obveze | | 875.285.268 | 994.136.891 |
| Ukupne obveze | | 1.224.131.748 | 1.350.945.578 |
| UKUPNO KAPITAL I OBVEZE | | 3.709.031.853 | 3.799.271.222 |

KONČAR – ELEKTROINDUSTRIJA d.d.
KONSOLIDIRANI IZVJEŠTAJ O NOVČANIM TOKOVIMA
ZA GODINU KOJA JE ZAVRŠILA 31. PROSINCA 2017.

| | | 2017. | 2016. |
|--|-----------------|---------------------|---------------------|
| | Bilješka | HRK | HRK |
| Novčani tokovi od poslovnih aktivnosti | | | |
| Novčani primici od kupaca | | 2.629.633.582 | 2.914.569.821 |
| Novčani primici od osiguranja za naknadu šteta | | 6.305.832 | 33.669.077 |
| Novčani primici s osnove povrata poreza | | 133.156.630 | 102.469.057 |
| Novčani izdaci dobavljačima | | (1.953.626.275) | (2.014.870.185) |
| Novčani izdaci za zaposlene | | (616.123.293) | (605.210.326) |
| Novčani izdaci za osiguranje za naknade šteta | | (8.542.956) | (8.848.631) |
| Novčani izdaci za poreze | | (89.016.203) | (129.286.068) |
| Ostali novčani primici i izdaci | | (90.854.189) | (90.878.631) |
| Novac iz poslovanja | | 10.933.128 | 201.614.114 |
| Novčani izdaci za kamate | | (6.773.432) | (9.571.178) |
| Plaćeni porez na dobit | | (30.480.072) | (17.481.430) |
| Neto novčani tokovi od poslovnih aktivnosti | | (26.320.376) | 174.561.506 |
| Novčani tijek od investicijskih aktivnosti | | | |
| Novčani primici od prodaje dugotrajne materijalne i nematerijalne imovine | | 4.957.181 | 7.562.272 |
| Novčani primici od prodaje vlasničkih i dužničkih instrumenata | | 2.627.731 | 6.710.723 |
| Novčani primici od kamata | | 1.909.934 | 8.299.169 |
| Novčani primici od dividendi | | 140.505.709 | 50.397.118 |
| Novčani primici od povrata oročenih depozita i ostalih investicijskih aktivnosti | | 452.992.960 | 572.498.700 |
| Novčani izdaci za kupnju dugotrajne materijalne i nematerijalne imovine | | (76.560.512) | (76.599.992) |
| Novčani izdaci za oročenje depozita i ostalih investicijskih aktivnosti | | (348.665.043) | (552.712.555) |
| Neto novčani tokovi od investicijskih aktivnosti | | 177.767.960 | 16.155.435 |
| Novčani tokovi od financijskih aktivnosti | | | |
| Novčani primici od kredita i pozajmica | | 29.891.527 | 139.770.963 |
| Novčani izdaci za otplatu glavnice kredita | 34, 36 | (31.332.454) | (185.384.962) |
| Novčani izdaci za isplatu dividendi | | (47.172.127) | (47.170.796) |
| Transakcije s nekontrolirajućim interesom | | (22.896.999) | (3.156.068) |
| Ostali novčani primici/ (izdaci) od financijskih aktivnosti | | (711.335) | 75.160 |
| Neto novčani tokovi od financijskih aktivnosti | | (72.221.388) | (95.865.703) |
| Neto povećanje novčanih tokova | | 79.226.196 | 94.851.238 |
| Novac i novčani ekvivalenti na početku razdoblja | | 441.470.621 | 346.619.383 |
| Novac i novčani ekvivalenti na kraju razdoblja | 30 | 520.696.817 | 441.470.621 |

KONČAR – ELEKTROINDUSTRIJA d.d.
KONSOLIDIRANI IZVJEŠTAJ O PROMJENAMA KAPITALA
ZA GODINU KOJA JE ZAVRŠILA 31. PROSINCA 2017.

| <i>(u kunama)</i> | Temeljni kapital | Kapitalne rezerve | Rezerve iz dobiti | Rezerve za vlastite dionice | Vlastite dionice | Zadržana dobit | Dobit za godinu | Nekontrolirajući interes | Ukupno |
|---|----------------------|-------------------|--------------------|-----------------------------|--------------------|--------------------|----------------------|--------------------------|----------------------|
| Na dan 1. siječnja 2016. | 1.208.895.930 | 719.579 | 483.706.422 | 4.143.784 | (4.143.784) | 272.108.024 | 127.651.294 | 228.414.785 | 2.321.496.034 |
| <i>Dobit za godinu</i> | - | - | - | - | - | - | 143.282.971 | 30.505.489 | 173.788.460 |
| <i>Ostala sveobuhvatna dobit:</i> | | | | | | | | | |
| Tečajne razlike od preračuna inozemnog poslovanja | - | - | 19.172 | - | - | - | - | 11.886 | 31.058 |
| Dobit od ponovnog vrednovanja FI rasp. za prodaju | - | - | 1.150.628 | - | - | - | - | - | 1.150.628 |
| <i>Ukupna sveobuhvatna dobit</i> | - | - | 1.169.800 | - | - | - | 143.282.971 | 30.517.375 | 174.970.146 |
| <i>Transakcije sa vlasnicima:</i> | | | | | | | | | |
| Raspored rezultata 2015. | - | - | 74.248.557 | - | - | 55.211.257 | (129.459.814) | - | - |
| Isplaćena dividenda | - | - | - | - | - | (30.795.096) | - | (16.439.534) | (47.234.630) |
| Transakcije s nekontrolirajućim interesom | - | - | - | - | - | (603.634) | - | (2.552.438) | (3.156.072) |
| Ostala kretanja | - | - | (211.253) | - | - | (192.444) | 1.808.520 | 845.343 | 2.250.166 |
| | - | - | 74.037.304 | - | - | 23.620.083 | (127.651.294) | (18.146.629) | (48.140.536) |
| Na dan 31. prosinca 2016. | 1.208.895.930 | 719.579 | 558.913.526 | 4.143.784 | (4.143.784) | 295.728.107 | 143.282.971 | 240.785.531 | 2.448.325.644 |
| <i>Dobit za godinu</i> | - | - | - | - | - | - | 83.625.614 | 24.478.298 | 108.103.912 |
| <i>Ostala sveobuhvatna dobit:</i> | | | | | | | | | |
| Tečajne razlike od preračuna inozemnog poslovanja | - | - | 129.445 | - | - | - | - | 116.042 | 245.487 |
| Reklasifikacija u račun dobiti i gubitka | - | - | (1.700.423) | - | - | - | - | - | (1.700.423) |
| <i>Ukupna sveobuhvatna dobit</i> | - | - | (1.570.978) | - | - | - | 83.625.614 | 24.594.340 | 106.648.976 |
| <i>Transakcije sa vlasnicima:</i> | | | | | | | | | |
| Raspored rezultata 2016. | - | - | 65.949.991 | - | - | 77.332.980 | (143.282.971) | - | - |
| Isplaćena dividenda | - | - | - | - | - | (30.795.096) | - | (16.285.862) | (47.080.958) |
| Transakcije s nekontrolirajućim interesom | - | - | - | - | - | (4.294.283) | - | (18.693.362) | (22.987.645) |
| Ostala kretanja | - | - | - | - | - | 9.840 | - | (15.752) | (5.912) |
| | - | - | 65.949.991 | - | - | 42.253.441 | (143.282.971) | (34.994.976) | (70.074.515) |
| Na dan 31. prosinca 2017. | 1.208.895.930 | 719.579 | 623.292.539 | 4.143.784 | (4.143.784) | 337.981.548 | 83.625.614 | 230.384.895 | 2.484.900.105 |

1. Opće informacije o Grupi

1.1. Djelatnost

Glavne aktivnosti Grupe Končar – Elektroindustrija, Zagreb (dalje: „Grupa“) uključuju proizvodnju električnih strojeva i aparata, proizvodnju prometnih sredstava, strojogradnju i metaloprerađivačku djelatnost.

Djelatnost Grupe Končar podijeljena je u poslovna područja:

- I. Energetika i transport: projektiranje i izgradnja postrojenja i opreme za proizvodnju, prijenos i distribuciju električne energije, električne lokomotive, elektromotorni vlakovi, tramvaji, te električna oprema za stabilna elektrovučna postrojenja;
- II. Industrija: elektromotorni pogoni, električna oprema niskog napona;
- III. Trgovina: električni kućanski aparati, serijski proizvodi i električni aparati niskog napona;
- IV. Posebne djelatnosti: istraživanje i razvoj proizvoda i infrastrukturne usluge.

U Grupi djeluje 13 ovisnih društava iz temeljne djelatnosti, te 2 ovisna društva posebnih djelatnosti, i to na istraživanju i razvoju proizvoda i infrastrukturnim uslugama.

Grupa ima dva pridružena društva te ima jedan zajednički pothvat u Kini.

Matica grupe je Končar - Elektroindustrija dioničko društvo, Zagreb, Fallerovo šetalište 22 (dalje: „Društvo“). Društvo se bavi upravljanjem društvima u svom vlasništvu.

Na dan 31. prosinca 2017. godine Grupa je imala 3.639 zaposlenika, dok je na dan 31. prosinca 2016. godine imala 3.643 zaposlenika.

Članovi Nadzornog odbora Društva:

| | |
|------------------|--|
| Petar Vlaić | Predsjednik Nadzornog odbora |
| Josip Lasić | Zamjenik predsjednika Nadzornog odbora |
| Vicko Ferić | Član Nadzornog odbora |
| Jasminka Belačić | Član Nadzornog odbora |
| Vladimir Plečko | Član Nadzornog odbora |
| Branko Lampl | Član Nadzornog odbora |
| Joško Miliša | Član Nadzornog odbora |
| Nikola Anić | Član Nadzornog odbora |

KONČAR – ELEKTROINDUSTRIJA d.d.
BILJEŠKE UZ KONSOLIDIRANE FINANCIJSKE IZVJEŠTAJE
ZA GODINU KOJA JE ZAVRŠILA 31. PROSINCA 2017.

Članovi Uprave Društva:

| | |
|---------------------|--|
| Darinko Bago | Predsjednik Uprave |
| Marina Kralj Miliša | Članica Uprave, zadužena za pravne, opće i kadrovske poslove |
| Davor Mladina | Član Uprave, zadužen za poslovna područja industrije i trgovine |
| Miroslav Poljak | Član Uprave, zadužen za korporativni razvoj i ICT |
| Miki Huljić | Član Uprave, zadužen za financije |
| Ivan Tomšić | Zamjenik člana Uprave za korporativni razvoj i ICT od 5. lipnja 2017. |
| Jozo Miloloža | Član Uprave do 5. veljače 2017. godine, zamjenik člana Uprave do 5. kolovoza 2017. |

Iznos naknade članovima Uprave i Nadzornog odbora Društva je prikazan u bilješkama 7. i 9. uz financijske izvještaje.

Revizori financijskih izvješća Društva pružili su u 2017. godini usluge u vrijednosti od 1.384 tisuće kuna (2016. godina: 1.002 tisuće kuna). Usluge u 2017. i 2016. godini uglavnom se odnose na troškove revizija i pregleda financijskih izvješća, te revizije financijskih izvješća pripremanih za regulatorne potrebe. Ostale usluge koje obavlja revizor financijskih izvještaja uključuju računovodstvene seminare i edukacijske usluge.

Financijski izvještaji su izraženi u kunama (HRK). Iskazani iznosi su zaokruženi na najbližu kunu.

2. Sažetak značajnijih računovodstvenih politika

Osnovne računovodstvene politike korištene u pripremi ovih konsolidiranih financijskih izvještaja obrazložene su u nastavku. Ove računovodstvene politike dosljedno su primjenjivane za sva razdoblja uključena u ove izvještaje, osim ako nije drugačije navedeno.

2.1 Osnova pripreme

Konsolidirani financijski izvještaji sastavljeni su u skladu sa zakonskim propisima u Republici Hrvatskoj i Međunarodnim standardima financijskog izvještavanja koji se primjenjuju u Europskoj uniji (EU).

Konsolidirani financijski izvještaji Grupe sastavljeni su uz primjenu temeljne računovodstvene pretpostavke nastanka poslovnog događaja po kojem se učinci transakcija priznaju kada su nastali i iskazuju u financijskim izvještajima za razdoblje na koje se odnose, te uz primjenu temeljne računovodstvene pretpostavke vremenske neograničenosti poslovanja.

Financijski izvještaji su pripremljeni po načelu povijesnog troška, izuzev određenih financijskih instrumenata koji su iskazani po fer vrijednosti.

Sastavljanje financijskih izvještaja sukladno Međunarodnim standardima financijskog izvještavanja (MSFI) zahtijeva upotrebu određenih ključnih računovodstvenih procjena. Također se od Uprave zahtijeva da se služi prosudbama u procesu primjene računovodstvenih politika Grupe. Područja koja uključuju viši stupanj prosudbe ili složenosti, odnosno područja gdje su pretpostavke i procjene značajne za financijske izvještaje prikazana su u bilješci 2.29.

KONČAR – ELEKTROINDUSTRIJA d.d.
BILJEŠKE UZ KONSOLIDIRANE FINACIJSKE IZVJEŠTAJE
ZA GODINU KOJA JE ZAVRŠILA 31. PROSINCA 2017.

Financijski izvještaji Grupe sastavljeni su u hrvatskim kunama (HRK) kao mjernoj odnosno izvještajnoj valuti Grupe. Na dan 31. prosinca 2017. godine tečaj za 1 USD i 1 EUR iznosio 6,27 HRK odnosno 7,51 HRK (31. prosinca 2016. godine: 7,17 HRK odnosno 7,56 HRK).

Novi standardi i dopune standarda koji su primijenjeni i na snazi

Grupa je za svoje izvještajno razdoblje koje započinje 1. siječnja 2017. godine usvojila dolje navedene nove i dopunjene MSFI-ve koje je odobrila Europska unija i koji su relevantni za financijske izvještaje Grupe.

- *Inicijativa za objavom – MRS 7*
- *Priznavanje odgođene porezne imovine za nerealizirane gubitke – MRS 12*

Usvajanje ovih poboljšanja nije imalo utjecaja na tekuće razdoblje kao ni na prethodna razdoblja te vjerojatno neće imati utjecaja na buduća razdoblja.

Standardi, tumačenja i dodaci koji su objavljeni, ali još nisu stupili na snagu

Objavljeno je nekoliko novih standarda i dodataka MSFI-vima te smjernica Odbora za tumačenje međunarodnog financijskog izvještavanja (IFRIC) koji još nisu na snazi za izvještajna razdoblja koja završavaju 31. prosinca 2017. godine i koje Grupa nije ranije usvojila. Ne očekuje se da će ove promjene imati značajan utjecaj na buduće financijske izvještaje Grupe, osim sljedećih standarda:

MSFI 15 'Prihodi od ugovora s kupcima' i povezani dodaci raznim drugim standardima (na snazi za godišnja razdoblja koja počinju na dan ili nakon 1. siječnja 2018. godine)

Odbor za Međunarodne računovodstvene standarde izdao je novi standard za priznavanje prihoda. On će zamijeniti MRS 18 koji pokriva ugovore za robu i usluge i MRS 11 koji pokriva ugovore o izgradnji.

Novi standard temelji se na načelu da se prihodi priznaju kada se kontrola nad dobrima ili uslugama prenosi na kupca tako da pojam kontrole zamjenjuje postojeći pojam rizika i koristi.

Neke ključne promjene u odnosu na sadašnju praksu su sljedeće:

- Svi paketi roba ili usluga koje se razlikuju trebaju se zasebno priznavati, te je sve popuste i rabate na ugovornu cijenu potrebno alocirati na zasebne elemente
- Prihodi se mogu priznati ranije nego prema sadašnjim standardima ako naknada varira iz bilo kojeg razloga (kao npr. za poticaje, rabate, naknade za dobro izvođenje posla, autorske naknade, postizanje željenog ishoda itd.) - minimalni iznosi moraju se priznati ako ne postoji značajan rizik od ukidanja.
- Trenutak u kojem se prihodi mogu priznavati može se promijeniti: dio prihoda koji se priznaje u trenutku kada je ugovor pri završetku možda će se morati priznavati tijekom trajanja ugovora i obrnuto
- Postoje nova posebna pravila o, među ostalim, licencama, jamstvima, nepovratnim naknadama koje se unaprijed plaćaju i konsignacijskim aranžmanima,
- Kao i kod svakog standarda postoji povećani opseg objava.

KONČAR – ELEKTROINDUSTRIJA d.d.
BILJEŠKE UZ KONSOLIDIRANE FINACIJSKE IZVJEŠTAJE
ZA GODINU KOJA JE ZAVRŠILA 31. PROSINCA 2017.

Grupa će moći birati između potpune retroaktivne primjene ili prospektivne primjene s dodatnim objavama.

Tijekom 2017. godine Grupa je preliminarno procijenila i izračunala učinke primjene MSFI-ja 15 na dan 1. siječnja 2018. godine za nedovršene ugovorene projekte, a primjena novih pravila dovela bi do povećanja ugovorne imovine u iznosu od 5,9 milijuna kuna, povećanja ugovornih obveza u iznosu od 7,1 milijuna kuna te do smanjenja zadržane dobiti Grupe u iznosu od 1,2 milijuna kuna.

Ovaj standard je obavezan za financijske godine koje počinju na dan ili nakon 1. siječnja 2018. Grupa namjerava usvojiti standard pomoću modificiranog retroaktivnog pristupa, što znači da će kumulativni učinak usvajanja biti priznat u zadržanoj dobiti na dan 1. siječnja 2018. godine i da se usporedni podaci neće prepravljati.

MSFI 9 Financijski instrumenti i povezani dodaci raznim drugim standardima (na snazi za godišnja razdoblja koja počinju na dan ili nakon 1. siječnja 2018. godine)

MSFI 9 regulira klasifikaciju, mjerenje i prestanak priznavanja financijske imovine i financijskih obveza, uvodi nova pravila za računovodstvo zaštite i novi model umanjenja vrijednosti financijske imovine.

Većina dužničkih instrumenata Grupe koja je trenutno svrstana kao raspoloživa za prodaju ispunjavat će uvjete za klasifikaciju po fer vrijednosti u ostaloj sveobuhvatnoj dobiti (FVOSD) i stoga neće biti promjena u iskazivanju te imovine.

Ostala financijska imovina Grupe uključuje:

- glavničke instrumente koji su trenutno svrstani kao raspoloživi za prodaju, a za koje postoji mogućnost odabira klasifikacije po FVOSD
- glavničke instrumente koji se trenutno mjere po fer vrijednosti u računu dobiti i gubitka (FVRDG) i koji će se i dalje mjeriti na istoj osnovi sukladno MSFI-ju 9, te

Sukladno tome, Grupa ne očekuje da će nove smjernice utjecati na klasifikaciju i mjerenje te financijske imovine. Međutim, dobiti i gubici od prodaje financijske imovine po FVOSD više se neće prenositi u dobit ili gubitak od prodaje, već će se reklasificirati iz FVOSD rezerve u zadržanu dobit. Tijekom financijske godine 2017., Grupa nije imala takvih dobitaka.

Neće biti nikakvog učinka na iskazivanje financijskih obveza Grupe budući da novi zahtjevi isključivo utječu na iskazivanje financijskih obveza koje su priznate po fer vrijednosti u računu dobiti i gubitka, a Grupa nema takvih obveza. Pravila o prestanku priznavanja prenesena su iz MRS-a 39 Financijski instrumenti: Priznavanje i mjerenje nisu se mijenjala.

Novim pravilima računovodstva zaštite u još većoj mjeri će se uskladiti iskazivanje instrumenata zaštite (hedging instruments) s Grupnom praksom upravljanja rizicima. Općenito, moguće je da će veći broj hedgiranih odnosa (odnosa zaštite) ispunjavati uvjete za računovodstvo zaštite, jer se standardom uvodi pristup koji je više utemeljen na načelima. Grupa je potvrdila da će se nakon usvajanja MSFI-ja 9 trenutni odnosi zaštite kvalificirati kao kontinuirani odnosi zaštite. Osim toga,

KONČAR – ELEKTROINDUSTRIJA d.d.
BILJEŠKE UZ KONSOLIDIRANE FINANCIJSKE IZVJEŠTAJE
ZA GODINU KOJA JE ZAVRŠILA 31. PROSINCA 2017.

Grupa ubuduće namjerava priznati intrinzičnu vrijednost deviznih opcijskih ugovora kao instrumente zaštite. Trenutno se oni iskazuju kao izvedeni financijski instrumenti koji se drže radi trgovanja po FVRDG. Promjene fer vrijednosti deviznih terminskih ugovora koje se mogu pripisati terminskim bodovima i vremenske vrijednosti opcijskih ugovora ubuduće će se odgađati kao novi troškovi rezerve za zaštitu u sklopu kapitala. Odgođeni će se iznosi priznavati u odnosu na pripadajuću zaštićenu transakciju kada ona nastane.

Novi model umanjenja vrijednosti zahtijeva priznavanje rezerviranja za umanjenje vrijednosti na temelju očekivanih kreditnih gubitaka (ECL), a ne samo na temelju nastalih kreditnih gubitaka kao što je slučaj u MRS-u 39. Primjenjuje se na financijsku imovinu klasificiranu po amortiziranom trošku, dužničke instrumente mjerene po FVOSD, ugovornoj imovini sukladno MSFI-ju 15 Prihodi od ugovora s kupcima, potraživanja od najma i obveze za kredite. Na temelju dosadašnjih procjena, Grupa očekuje povećanje gubitka od umanjenja vrijednosti financijske imovine u rasponu od 8 – 10 milijuna kuna.

Novim se standardom također uvode prošireni zahtjevi objavljivanja i promjene u prezentiranju. Od njih se očekuje da će promijeniti prirodu i opseg objava Grupe o svojim financijskim instrumentima, osobito u godini usvajanja novog standarda.

Ovaj standard je obavezan za financijske godine koje počinju na dan ili nakon 1. siječnja 2018. Grupa će nova pravila primjenjivati retroaktivno od 1. siječnja 2018. godine, uz korištenje praktičnih mogućnosti koje su dopuštene sukladno standardu. Usporedni podaci za 2017. godinu neće se prepravljati, osim u odnosu na promjene fer vrijednosti deviznih terminskih ugovora koje se mogu pripisati terminskim bodovima, a koje će se priznavati u troškovima rezerve za zaštitu.

MSFI 16 Najmovi (objavljen u siječnju 2016. godine i na snazi za godišnja razdoblja koja počinju na dan ili nakon 1. siječnja 2019. godine)

- MSFI 16 prvenstveno će imati utjecaj na računovodstvo najmoprimca koji će u bilanci morati priznati gotovo sve najmove. Standardom se uklanja dosadašnja razlika između poslovnih i financijskih najмова te se zahtijeva priznavanje imovine (pravo na korištenje iznajmljene imovine) i financijskih obveza plaćanja najma za gotovo sve ugovore o najmu. Neobavezno izuzeće postoji za kratkotrajne najmove i najmove male vrijednosti.
- Utjecaj će se vidjeti i u računu dobiti i gubitka jer je ukupni trošak u pravilu veći u prvim godinama najma, a manji u kasnijim godinama najma. Usto će se poslovni rashodi zamijeniti kamatama i amortizacijom, pa će se promijeniti i ključni metrički podaci kao što je EBITDA.
- Novčani tok od poslovnih aktivnosti biti će veći jer se plaćanja glavnice obveze za najam klasificiraju u financijske aktivnosti. Samo se plaćanja kamata mogu i dalje iskazivati kao novčani tokovi od poslovnih aktivnosti.
- Računovodstvo najmodavaca neće se značajno mijenjati. Mogu se pojaviti neke razlike zbog novih smjernica o definiciji najma. Po MSFI-ju 16 ugovor jest ili sadrži najam ako se ugovorom

KONČAR – ELEKTROINDUSTRIJA d.d.
BILJEŠKE UZ KONSOLIDIRANE FINACIJSKE IZVJEŠTAJE
ZA GODINU KOJA JE ZAVRŠILA 31. PROSINCA 2017.

prenosi pravo upravljanja korištenjem identificirane imovine na određeno vremensko razdoblje u zamjenu za naknadu.

Standard će prvenstveno utjecati na računovodstvo poslovnih najмова Grupe. Na datum izvještavanja, Grupa ima iskazan trošak po poslovnim najmovima u iznosu od 6.164 tisuća kuna, vidi bilješku 6. U ovom trenutku Grupa nije u mogućnosti procijeniti učinak novog standarda na financijske izvještaje Grupe, tijekom sljedećih dvanaest mjeseci će obaviti detaljnije procjene utjecaja. Grupa namjerava usvojiti standard s datumom stupanja na snagu. Grupa namjerava primijeniti pojednostavljeni prijelazni pristup i neće prepravljati usporedne iznose za godinu prije prvog usvajanja.

Pojašnjenja MSFI-ja 15 Prihodi na temelju ugovora s kupcem (objavljen u travnju 2016. godine i na snazi za godišnja razdoblja koja počinju na dan ili nakon 1. siječnja 2018. godine)

Pojašnjenja se odnose na sljedeće:

- Identificiranje obveze izvršenja - obećanje i prijenos robe ili usluge kupcu se razlikuje u kontekstu ugovoru
- Utvrditi da li je društvo principal (pružatelj robe ili usluge) ili agent (odgovoran za isporuku robe ili usluga koja se pruža)
- Utvrđenje da li se prihod od izdavanja licence priznaje u trenutku ili tijekom vremena.

U dodacima se, osim pojašnjenja, nalaze dva izuzeća povezana sa smanjivanjem troškova i pojednostavljivanjem za društva koja prvi put primjenjuju novi standard.

Grupa će nova pravila primjenjivati retroaktivno od 1. siječnja 2018. godine, uz korištenje praktičnih mogućnosti koje su dopuštene sukladno standardu.

Standardi, tumačenja i dodaci izdani od strane Odbora za standarde, a nisu usvojeni od strane EU:

IFRIC 22 Transakcije i predujmovi u stranoj valuti objavljen u prosincu 2016. godine i na snazi je za godišnja razdoblja koja počinju na dan ili nakon 1. siječnja 2018. godine. IFRIC 22 pojašnjava računovodstveni tretman transakcija koje uključuju primanje ili plaćanje predujmova u stranoj valuti. Tumačenje se primjenjuje na transakcije u stranoj valuti u kojima grupa priznaje nenovčanu imovinu ili nenovčanu obvezu koja nastaje kao rezultat plaćanja ili primanja predujmova prije nego što grupa prizna relevantnu imovinu, troškove ili prihod.

Za pojedinačno plaćanje ili primitak, datum transakcije bi trebao biti datum na koji je grupa početno priznala nemonetarnu imovinu ili obvezu koja proizlazi iz predujma (predujam ili odgođeni prihod/ugovorna obveza).

Ako postoji više uplata ili računa za jednu stavku, datum transakcije treba odrediti za svaku uplatu ili račun kao što je gore navedeno.

KONČAR – ELEKTROINDUSTRIJA d.d.
BILJEŠKE UZ KONSOLIDIRANE FINANCIJSKE IZVJEŠTAJE
ZA GODINU KOJA JE ZAVRŠILA 31. PROSINCA 2017.

Grupa može birati kako će primijeniti tumačenje:

- retroaktivno za svako prikazano razdoblje
- prospektivno na stavke koje se početno priznaju na dan ili nakon početka izvještajnog razdoblja u kojem se tumačenje prvi put primjenjuje, ili
- prospektivno od početka nekog prijašnjeg izvještajnog razdoblja prikazanog kao usporedni podaci.

Grupa procjenjuje potencijalni utjecaj izmjena na svoje financijske izvještaje te planira usvojiti izmjene s datumom stupanja na snagu i nakon usvajanja od strane Europske unije.

IFRIC 23 – Neizvjesnost povezana s tretmanom poreza na dobit objavljen je u lipnju 2016. godine i na snazi je za godišnja razdoblja koja počinju na dan ili nakon 1. siječnja 2019. godine.

Tumačenje pojašnjava kako primijeniti zahtjeve za priznavanjem i mjerenjem u MRS-u 12 kada postoji neizvjesnost u svezi s tretmanom transakcija kod poreza na dobit. Grupa treba odrediti hoće li razmotriti svako neizvjesno iskazivanje poreza zasebno ili zajedno s jednim ili više drugih neizvjesnih iskazivanja poreza ovisno o tome koji pristup bolje predviđa rješavanje neizvjesnosti. Grupa treba pretpostaviti da će porezna uprava provjeriti iznose koje ima pravo provjeriti i saznati sve povezane informacije prilikom izvođenja tih provjera. Ako grupa zaključi da nije vjerojatno da će porezna uprava prihvatiti neizvjesno iskazivanje poreza, učinak neizvjesnosti će se odraziti na utvrđivanje povezane oporezive dobiti ili gubitka, porezne osnovice, neiskorištenih poreznih gubitaka, neiskorištenih poreznih olakšica ili poreznih stopa, koristeći najvjerojatniji iznos ili očekivanu vrijednost, ovisno o tome za koju metodu Grupa smatra da će bolje predvidjeti rješavanje neizvjesnosti. Grupa će iskazati učinak promjene u činjenicama i okolnostima ili novim informacijama koje utječu na prosudbe ili procjene koje tumačenje zahtijeva kao promjenu u računovodstvenoj procjeni. Primjeri promjena u činjenicama i okolnostima ili novim informacijama koje mogu rezultirati ponovnom procjenom prosudbe ili procjene obuhvaćaju, ali nisu ograničene na, provjere ili radnje od strane porezne uprave, promjene pravila koje je utvrdila porezna uprava ili istek prava porezne uprave na provjeru ili ponovnu provjeru iskazivanja poreza. Nedostatak slaganja ili neslaganja porezne uprave s iskazivanjem poreza, sam za sebe, vjerojatno neće pokrenuti promjenu u činjenicama i okolnostima ili novim informacijama koje utječu na prosudbe i procjene koje tumačenje zahtijeva.

Uprava predviđa da usvajanje izmjena neće imati materijalnog utjecaja na financijske izvještaje grupe te planira usvojiti izmjene s datumom stupanja na snagu i nakon usvajanja od strane Europske unije.

MSFI 2 Klasifikacija i mjerenja Plaćanja temeljnog na dionicama objavljen u lipnju 2016. godine i na snazi za godišnja razdoblja koja počinju na dan ili nakon 1. siječnja 2018. godine.

Dodaci MSFI-u 2 pojašnjavaju osnovu mjerenja za plaćanja temeljena na dionicama koja se podmiruju u novcu kao i računovodstvo za izmjene kojima se koristi koje se podmiruju u novcu mijenjaju u koristi koje se podmiruju glavničkim instrumentima. Također u MSFI-u 2 uvode iznimku od načela klasifikacije. Ako je poslodavac dužan zadržati određeni iznos za poreznu obvezu zaposlenika povezanu s plaćanjem temeljenog na dionicama i platiti taj iznos poreznoj upravi, cjelokupna korist će

KONČAR – ELEKTROINDUSTRIJA d.d.
BILJEŠKE UZ KONSOLIDIRANE FINACIJSKE IZVJEŠTAJE
ZA GODINU KOJA JE ZAVRŠILA 31. PROSINCA 2017.

se tretirati kao da je podmirena glavničkim instrumentima pod uvjetom da je podmirena glavničkim instrumentima bez neto namire.

Ove promjene će vjerojatno utjecati na subjekte sa sljedećim aranžmanima:

- koristi koje se podmiruju glavničkim instrumentima koje uključuju neto namiru vezano za porezne obveze
- plaćanja temeljena na dionicama podmirena u novcu koja uključuju uvjete uspješnosti i aranžmani podmireni u novcu koji su izmijenjeni u plaćanja temeljena na dionicama podmirena glavničkim instrumentima

Uprava predviđa da usvajanje izmjena neće imati materijalnog utjecaja na financijske izvještaje grupe te planira usvojiti izmjene s datumom stupanja na snagu i nakon usvajanja od strane Europske unije.

Ciklus godišnjih poboljšanja 2014. – 2016., izdano u prosincu 2016. godine:

- MSFI 1 – Prvotno usvajanje Međunarodnih standarda financijskog izvještavanja – Brisanje kratkoročnih izuzeća koja pokrivaju prijelazne odredbe MSFI-ja 7, MRS-a 19 i MSFI-ja 10 koji više nisu relevantni
- MRS 28 Ulaganja u pridružena društva i zajedničke pothvate – pojašnjava da bi organizacije rizičnog kapitala, uzajamni fondovi, unit trustovi i slični subjekti trebale odabrati mjerenje ulaganja u pridružena društva ili zajedničke pothvate po fer vrijednosti u računu dobiti i gubitka pojedinačno za svako pridruženo društvo ili zajednički pothvat pri početnom priznavanju.

Uprava predviđa da usvajanje izmjena neće imati materijalnog utjecaja na financijske izvještaje grupe te planira usvojiti izmjene s datumom stupanja na snagu i nakon usvajanja od strane Europske unije.

Prijenosi ulaganja u nekretnine – Dopune MRS-a 40, objavljen u prosincu 2016. godine i na snazi za godišnja razdoblja koja počinju na dan ili nakon 1. siječnja 2018. godine. Dopune pojašnjavanju kad Grupa treba prenijeti imovinu, uključujući imovinu u izgradnji ili pripremi, u ili iz ulaganja u imovinu. Izmjene tvrde da se izmjena uporabe pojavljuje kada imovina zadovoljava ili prestaje zadovoljavati definiciju ulaganja u imovinu te ukoliko za to postoji dokaz. Popis dokaza za promjenu korištenja u standardu ponovno je okarakteriziran kao neiscrpan popis primjera koji pomažu u ilustraciji načela. Obična promjena u namjerama Uprave o korištenju imovine ne pruža dovoljan dokaz o promjeni uporabe imovine.

Odbor je dao dvije opcije za prijelaz:

- prospektivno, s tim da se bilo koji utjecaj reklasifikacije koji se priznaje kao usklađenje početne zadržane dobiti na dan početnog priznavanja, ili
- retroaktivno - dopušteno samo bez upotrebe sposobnosti razumijevanja događaja ili situacije tek nakon što se dogodila.

Potrebne su dodatne objave ako grupa zahtjeve usvoji prospektivno.

KONČAR – ELEKTROINDUSTRIJA d.d.
BILJEŠKE UZ KONSOLIDIRANE FINACIJSKE IZVJEŠTAJE
ZA GODINU KOJA JE ZAVRŠILA 31. PROSINCA 2017.

Grupa procjenjuje potencijalni utjecaj izmjena na svoje financijske izvještaje te planira usvojiti izmjene s datumom stupanja na snagu i nakon usvajanja od strane Europske unije.

Dopuna MRS-a 28 Udjeli u pridruženim društvima i zajedničkim pothvatima objavljena je u listopadu 2017. godine i na snazi za godišnja razdoblja koja počinju na dan ili nakon 1. siječnja 2019. godine. Dodaci pojašnjavaju da bi izvještajni subjekti trebali primjenjivati MSFI 9 na dugoročne kredite, povlaštene dionice i slične instrumente koji čine dio neto ulaganja u subjekt koji je predmetom ulaganja koristeći metodu udjela prije nego što mogu smanjiti knjigovodstvenu vrijednost za udio u gubitku subjekta koji je predmetom ulaganja, a koji premašuje iznos udjela ulagača u redovnim dionicama.

Uprava predviđa da usvajanje izmjena neće imati materijalnog utjecaja na financijske izvještaje grupe te planira usvojiti izmjene s datumom stupanja na snagu i nakon usvajanja od strane Europske unije.

Ciklus godišnjih poboljšanja 2015. – 2017. objavljen je u prosincu 2017. godine i na snazi je za godišnja razdoblja koja počinju na dan ili nakon 1. siječnja 2019. godine, a uključuju pojašnjenja sljedećih standarda:

- MSFI 3 Poslovna spajanja – Grupa ponovno mjeri udjel koji je prethodno imao u zajedničkim operacijama u trenutku kada stekne kontrolu.
- MSFI 11 – Zajednički poslovi – Grupa ne mjeri ponovno udjel koji je prethodno imao u zajedničkim operacijama u trenutku kada stekne kontrolu
- MRS 12 Porez na dobit – Grupa priznaje sve posljedice poreza na dobit vezane uz dividende ako je priznao transakcije ili događaje koji su generirali povezanu raspodjeljivu dobit, npr. u računu dobiti i gubitka ili u ostaloj sveobuhvatnoj dobiti. Sada je jasno da se ovaj uvjet primjenjuje u svim okolnostima sve dok se kod plaćanja po financijskim instrumentima koja su klasificirana kao kapital radi o raspodjeli dobiti, a ne samo u slučajevima kada su porezne posljedice rezultat različitih poreznih stopa za raspodijeljenu i neraspodijeljenu dobit.
- MRS 23 Troškovi posudbe – izričite smjernice da se posudbe koje su isključivo dobivene za financiranje određene imovine isključuju iz općih troškova posudbe koji ispunjavaju uvjete kapitalizacije samo do trenutka dovršenja kvalificirane imovine.

Grupa će primijeniti izmijene s datumom stupanja na snagu i nakon usvajanja od strane Europske unije.

Izmjene MSFI-ja 10 i MRS-a 28 Udjeli u pridruženim društvima i zajedničkim pothvatima - U prosincu je Odbor za Međunarodne računovodstvene standarde (IASB) odlučio odgoditi datum primjene ovog dodatka do trenutka kada Odbor završi svoje primijenjeno istraživanje o metodi udjela. Ovi dodaci pojašnjavaju računovodstveni tretman prodaje ili prijenosa imovine između ulagača i njegovog pridruženog društva ili zajedničkog pothvata. Oni potvrđuju da računovodstveni tretman ovisi o tome predstavlja li nemonetarna imovina prodana ili unesena u pridruženo društvo ili zajednički pothvat 'poslovanje' (kako je definirano u MSFI-ju 3 Poslovna spajanja).

KONČAR – ELEKTROINDUSTRIJA d.d.
BILJEŠKE UZ KONSOLIDIRANE FINACIJSKE IZVJEŠTAJE
ZA GODINU KOJA JE ZAVRŠILA 31. PROSINCA 2017.

U slučaju da nemonetarna imovina predstavlja poslovanje, ulagač će priznati cjelokupni dobitak ili gubitak od prodaje ili unosa imovine. Međutim, bilo koji dobitak ili gubitak (kao rezultat prodaje ili imovine koja ne čini poslovanje) priznaje se samo do iznosa ulaganja drugog ulagača u pridruženo društvo ili zajednički pothvat. Dodaci se primjenjuju prospektivno. Uprava predviđa da usvajanje izmjena neće imati materijalnog utjecaja na financijske izvještaje grupe te planira usvojiti izmjene s datumom stupanja na snagu i nakon usvajanja od strane Europske unije.

2.2 Osnova konsolidacije

Konsolidirani financijski izvještaji Grupe sastoje se od financijskih izvještaja Društva matice i financijskih izvještaja trgovačkih društava koje Društvo matica kontrolira (ovisna društva). Grupa ima kontrolu nad društvom kada je izložena, ili ima prava na različite povrate iz povezanosti s društvom te kada svojom kontrolom ima mogućnost utjecati na te povrate.

Ovisna društva su u potpunosti konsolidirana od datuma na koji je kontrola stvarno prenesena na Grupu, te isključena iz konsolidacije od dana kada ta kontrola prestane.

Sve transakcije unutar Grupe, stanja i nerealizirani dobiti od transakcija unutar društava Grupe se eliminiraju. Isto tako eliminiraju se i nerealizirani gubici. Prema potrebi, računovodstvene politike ovisnih društava izmijenjene su kako bi se uskladile s politikama koje primjenjuje Grupa.

Promjene u vlasničkim udjelima u ovisnim društvima bez promjene kontrole

Grupa primjenjuje politiku prema kojoj se transakcije s nekontrolirajućim interesima koji ne rezultiraju gubitkom kontrole iskazuju kao glavničke transakcije – odnosno kao transakcije s vlasnicima u njihovom svojstvu vlasnika. Kod otkupa dionica od manjinskih dioničara razlika između plaćenih iznosa i pripadajućeg udjela u neto imovini podružnice iskazuju se u kapitalu. Dobici ili gubici vezani uz prodaju manjinskim udjelima također se iskazuju u kapitalu.

Prodaja/gubitak kontrole nad ovisnim društvima

Kad Grupa izgubi kontrolu, svi zadržani udjeli u društvu ponovno se procjenjuju na svoju fer vrijednost na dan gubitka kontrole, uz priznavanje promjene knjigovodstvene vrijednosti u računu dobiti i gubitka. Fer vrijednost je početna knjigovodstvena vrijednost u svrhu naknadnog računovodstvenog tretmana zadržanih udjela kao pridruženog društva, zajedničkog pothvata ili financijske imovine. Nadalje, svi iznosi prethodno priznati u ostaloj sveobuhvatnoj dobiti vezani za to društvo računovodstveno se tretiraju kao da je Grupa izravno prodala povezanu imovinu ili obveze. To može značiti da se iznosi prethodno priznati u ostaloj sveobuhvatnoj dobiti reklasificiraju u račun dobiti i gubitka.

2.3 Ulaganja u pridružena društva i zajedničke pothvate

Pridružena društva

Pridružena društva su društva u kojima Grupa posjeduje između 20% i 50% glasačkih prava i u kojima Grupa ima značajan utjecaj, ali ne i kontrolu. U konsolidiranim financijskim izvještajima

KONČAR – ELEKTROINDUSTRIJA d.d.
BILJEŠKE UZ KONSOLIDIRANE FINANCIJSKE IZVJEŠTAJE
ZA GODINU KOJA JE ZAVRŠILA 31. PROSINCA 2017.

ulaganja u pridružena društva iskazuju se po metodi udjela. Prema metodi, udjela, ulaganja se početno priznaju po trošku, a knjigovodstvena vrijednost se povećava ili smanjuje kako bi se priznao udio ulagača u dobiti ili gubitku društva u koje se ulaže nakon datuma stjecanja. Ulaganje Grupe u pridružena društva uključuje goodwill ukoliko je on utvrđen kod stjecanja. Primljene dividende ili pravo na primitak dividende od pridruženih društava iskazuje se kao smanjenje knjigovodstvene vrijednosti ulaganja.

Ako se smanji vlasnički udio u pridruženom društvu, ali je zadržan značajan utjecaj, u računu dobiti i gubitka se po potrebi reklasificira samo proporcionalni dio iznosa prethodno priznatih u ostaloj sveobuhvatnoj dobiti.

Udio Grupe u dobiti ili gubitku nakon stjecanja priznaje se u računu dobiti i gubitka, a njezin udio u kretanjima nakon stjecanja u ostaloj sveobuhvatnoj dobiti se priznaje u sklopu ostale sveobuhvatne dobiti s odgovarajućim usklađenjem knjigovodstvene vrijednosti ulaganja. Kad je udio Grupe u gubicima pridruženog društva jednak ili veći od njezinog udjela u pridruženom društvu, uključujući i bilo koja druga neosigurana potraživanja, Grupa ne priznaje daljnje gubitke, osim ako ima zakonske ili izvedene obveze ili ako je vršila isplate plaćanja u ime pridruženog društva.

Grupa procjenjuje na svaki datum bilance postoje li objektivni dokazi o tome je li vrijednost ulaganja u pridruženo društvo umanjena. Ako je, Grupa izračunava iznos umanjena vrijednosti kao razliku između iznosa nadoknadive vrijednosti pridruženog društva i svoje knjigovodstvene vrijednosti, te u računu dobiti i gubitka priznaje iznos najbliži iznosu 'udjela u dobiti/(gubitku) pridruženog društva'.

Dobici i gubici koji proizlaze iz transakcija između Grupe i njenog pridruženog društva priznaju se u financijskim izvještajima Grupe samo u iznosu udjela u pridruženom društvu od strane nepovezanog ulagača. Nerealizirani gubici se prestaju priznavati, osim ako transakcija pruža dokaz o umanjenju vrijednosti prenesene imovine. Prema potrebi, računovodstvene politike pridruženih društava izmijenjene su kako bi se uskladile s politikama koje primjenjuje Grupa. Dobici i gubici nastali temeljem razrjeđivanja u ulaganjima u pridružena društva iskazuju se u računu dobiti i gubitka.

Zajednički poslovi

Grupa primjenjuje MSFI 11 na sve zajedničke poslove. Prema MSFI-ju 11 ulaganja u zajedničke poslove klasificirana su kao zajednička poslovanja ili zajednički pothvati, ovisno o ugovornim pravima i obvezama svakog investitora. Grupa je ocijenila prirodu svojih zajedničkih poslova i definiralo ih kao zajednički pothvat. Zajednički pothvati iskazuju se po metodi udjela.

Prema metodi udjela, udjeli u zajedničkim pothvatima početno se priznaju po trošku, a naknadno se ispravljaju kako bi se priznao udio Grupe u dobiti ili gubicima nakon stjecanja i kretanja u ostaloj sveobuhvatnoj dobiti.

Kada je udio Grupe u gubicima zajedničkog pothvata jednak ili veći od udjela u zajedničkim pothvatima (što uključuje i dugoročne udjele koji su, u suštini, sastavni dio neto ulaganja Grupe u zajedničkim pothvatima), Grupa ne priznaje daljnje gubitke, osim ako ima daljnje obveze ili je obavila isplate u ime zajedničkih pothvata.

KONČAR – ELEKTROINDUSTRIJA d.d.
BILJEŠKE UZ KONSOLIDIRANE FINACIJSKE IZVJEŠTAJE
ZA GODINU KOJA JE ZAVRŠILA 31. PROSINCA 2017.

Primljene dividende ili pravo na primitak dividende od zajedničkog pothvata iskazuje se kao smanjenje knjigovodstvene vrijednosti ulaganja.

Nerealizirani dobiti od transakcija između Grupe i njezinih zajedničkih pothvata eliminiraju se do razine udjela Grupe u zajedničkim pothvatima. Nerealizirani gubici se također prestaju priznavati, osim ako transakcija pruža dokaz o umanjenju vrijednosti prenesene imovine

2.4 Poslovne kombinacije (spajanja)

Grupa koristi računovodstvenu metodu kupnje za računovodstveni tretman poslovnih spajanja. Naknada prenesena za stjecanje podružnice je fer vrijednost prenesene imovine, nastalih obveza prema bivšim vlasnicima stečenog društva i glavničkih udjela izdanih od strane Grupe. Prenesena naknada uključuje fer vrijednost svake stavke imovine ili obveza koja je rezultat ugovora o potencijalnoj naknadi. Stečena prepoznatljiva imovina, obveze i potencijalne obveze u poslovnom spajanju početno se mjere po fer vrijednosti na dan stjecanja. Grupa priznaje nekontrolirajuće interese u stečenom društvu po proporcionalnom udjelu priznatih iznosa prepoznatljive neto imovine stečenog društva. Troškovi povezani sa stjecanjem priznaju se kao trošak razdoblja.

Goodwill

Goodwill nastaje stjecanjem ovisnih društava i predstavlja višak prenesene naknade, iznos bilo kojeg nekontrolirajućeg interesa u stečenom društvu i fer vrijednosti na datum stjecanja bilo kojeg prijašnjeg vlasničkog udjela u stečenom društvu iznad fer vrijednosti prepoznatljive neto imovine stečenog društva.

Ako je ukupni iznos prenesene naknade, priznatog nekontrolirajućeg interesa i ranijeg udjela manji od fer vrijednosti neto imovine stečenog ovisnog društva u slučaju kupnje po cijeni nižoj od prodajne, razlika se iskazuje izravno u računu dobiti i gubitka.

Za potrebe testiranja umanjenja vrijednosti, goodwill stečen poslovnim spajanjem raspoređuje se na jedinice koje stvaraju novac Grupe, ili grupe jedinica koje stvaraju novac, a za koje se očekuje da će imati koristi od sinergija spajanja. Svaka jedinica ili grupa jedinica na koju je goodwill raspoređen predstavlja najnižu razinu unutar Grupe na kojoj se goodwill prati za potrebe internog upravljanja. Goodwill se prati na razini poslovnog segmenta.

Umanjenje vrijednosti goodwilla pregledava se jednom godišnje ili češće ukoliko događaji ili promjene okolnosti ukazuju na potencijalno umanjenje vrijednosti. Knjigovodstvena vrijednost goodwilla uspoređuje se s nadoknadivom vrijednošću, a predstavlja vrijednost u uporabi ili fer vrijednost umanjenju za troškove prodaje, ovisno o tome što je više.

Svako umanjenje vrijednosti priznaje se odmah kao rashod, a naknadno se ne ukida.

2.5 Priznavanje prihoda

Prihodi se sastoje od fer vrijednosti primljene naknade ili potraživanja za prodane proizvode, robu ili usluge tijekom redovnog poslovanja Grupe i iskazani su u iznosima koji su umanjeni za porez na dodanu vrijednost, trošarine, procijenjene povrate, rabate i diskonte.

Prihod od prodaje robe i vlastitih proizvoda priznaje se kada su zadovoljeni svi sljedeći uvjeti:

- na kupca su preneseni svi značajni rizici i koristi od vlasništva nad robom i proizvodima;
- ne zadržava se stalno sudjelovanje u upravljanju, do stupnja koji se obično povezuje s vlasništvom niti ima kontrolu nad prodajom robe;
- iznos prihoda može se pouzdano izmjeriti;
- vjerojatno je da će ekonomske koristi povezane s transakcijom pritijecati u Grupi; i
- troškovi, koji su nastali ili će nastati u svezi prodaje, mogu se pouzdano izmjeriti.

Prihodi od usluga priznaju se u razdoblju u kojem su izvršene, sukladno stupnju dovršenosti određene transakcije koji se procjenjuje na temelju stvarno izvršene usluge u odnosu na ukupne usluge koje se trebaju izvršiti.

2.6 Financijski prihodi i troškovi

Financijski prihodi i troškovi obuhvaćaju obračunatu kamatu na kredite i zajmove primjenom metode efektivne kamatne stope, potraživanja za kamate na uložena sredstva, prihode od dividendi, pozitivne i negativne tečajne razlike, dobitke i gubitke od financijske imovine po fer vrijednosti u računu dobiti i gubitka.

Pozitivne i negativne tečajne razlike iskazane su u Izvještaju o sveobuhvatnoj dobiti te u bilješkama 13 i 14 u bruto iznosima (u navedene iznose uključene su tečajne razlike iz osnovnog poslovanja kao i tečajne razlike po financijskim aktivnostima).

Financijski trošak sastoji se od troška obračunatih kamata na pozajmice, promjena fer vrijednosti financijske imovine iskazane po fer vrijednosti u računu dobiti i gubitka, gubitaka od umanjenja vrijednosti financijske imovine, negativne tečajne razlika.

2.7 Ugovori o izgradnji

Kad je moguće pouzdano procijeniti ishod ugovora o izgradnji, prihodi i troškovi priznaju se prema stupnju dovršenosti ugovorenih poslova na datum bilance, a na temelju udjela troškova ugovora nastalih za poslove obavljene do tog datuma u odnosu na ukupne procijenjene troškove ugovora. Odstupanja u ugovorenim radovima, reklamacije i bonusi uključuju se u onoj mjeri u kojoj su dogovoreni s kupcem.

Ako nije moguće pouzdano procijeniti ishod ugovora o izgradnji, prihodi po osnovi ugovora priznaju se u onoj mjeri u kojoj je vjerojatno da će se nastali troškovi ugovora moći nadoknaditi. Troškovi ugovora priznaju se kao rashodi razdoblja u kojem su nastali.

KONČAR – ELEKTROINDUSTRIJA d.d.
BILJEŠKE UZ KONSOLIDIRANE FINACIJSKE IZVJEŠTAJE
ZA GODINU KOJA JE ZAVRŠILA 31. PROSINCA 2017.

Ako je vjerojatno da će ukupni troškovi ugovora premašiti ukupne prihode ugovora, očekivani gubici se odmah priznaju kao trošak.

2.8 Najmovi

Najmovi se klasificiraju kao financijski najmovi ako se prenose gotovo svi rizici i koristi povezani s vlasništvom na najmoprimca. Svi ostali najmovi klasificiraju se kao poslovni najmovi.

Financijski najmovi početno se priznaju u bilanci najmoprimca kao imovina i obveze po iznosima jednakim fer vrijednosti iznajmljenih sredstava ili ako je niže po sadašnjoj vrijednosti minimalnih plaćanja najma.

Pripadajuća obveza prema najmodavcu uključena je u bilancu kao obveza za financijski najam.

Plaćanje najamnine raspodjeljuje se između financijskog troška i smanjenja nepodmirene obveze kako bi se postigla ista periodična kamatna stopa na preostali iznos obveze. Financijski troškovi priznaju se direktno u računu dobiti i gubitka.

Poslovni najam priznaje se kao rashod u računu dobiti i gubitka na ravnomjernoj osnovi tijekom razdoblja najma.

2.9 Troškovi posudbe

Troškovi posudbe koji se mogu izravno povezati sa stjecanjem, izgradnjom ili izradom kvalificiranog sredstva, a to je sredstvo koje nužno zahtijeva znatno vrijeme kako bi bilo spremno za namjeravanu upotrebu ili prodaju, se pripisuju trošku nabave tog sredstva sve dok sredstvo većim dijelom ne bude spremno za namjeravanu upotrebu ili prodaju.

Svi ostali troškovi posudbe terete račun dobiti i gubitka u razdoblju u kojem su nastali.

2.10 Transakcije u stranim valutama

Transakcije u stranim valutama početno se preračunavaju u hrvatske kune primjenom tečajeva na datum transakcije. Novčana sredstva, potraživanja i obveze iskazani u stranim valutama naknadno se preračunavaju po tečajevima na datum bilance. Dobici i gubici nastali preračunavanjem uključuju se u račun dobiti i gubitka za tekuću godinu.

Prilikom konsolidacije, imovina i obveze u poslovnim dijelovima Grupe u inozemstvu preračunavaju se po tečajevima važećim na datum bilance. Prihodi i rashodi preračunavaju se primjenom prosječnog tečaja za razdoblje a tečajne razlike priznaju se u ostalu sveobuhvatnu dobit. Sve tečajne razlike po ovoj osnovi priznaju se kao приход ili rashod razdoblja u kojem je poslovni događaj nastao.

KONČAR – ELEKTROINDUSTRIJA d.d.
BILJEŠKE UZ KONSOLIDIRANE FINACIJSKE IZVJEŠTAJE
ZA GODINU KOJA JE ZAVRŠILA 31. PROSINCA 2017.

2.11 Porez na dobit

Društvo matica kao i domaća društva unutar Grupe iskazuju poreznu obvezu u skladu sa hrvatskim propisima. Porez na dobit za tekuću godinu sadržava tekući i odgođeni porez.

Tekući porez je očekivani porez koji se plaća na oporezivu dobit tekuće godine, koristeći poreznu stopu koja je na snazi na datum bilance.

Odgođeni porezi proizlaze iz privremenih razlika između vrijednosti imovine i obveza iskazanih u financijskim izvještajima od vrijednosti iskazanih za potrebe utvrđivanja osnovice poreza na dobit. Odgođena porezna imovina za neiskorištene porezne gubitke i neiskorištene porezne olakšice priznaje se ukoliko postoji vjerojatnost da će se u budućnosti ostvariti oporeziva dobit temeljem koje će se iskoristiti odgođena porezna imovina. Odgođena porezna imovina i obveze obračunavaju se uz primjenu stope poreza na dobit primjenjive na period kada će se ta imovina ili obveze realizirati.

Tekući i odgođeni porezi se priznaju u izvještaju o sveobuhvatnoj dobiti, osim poreza koji se odnose na stavke koje se iskazuju u sklopu ostale sveobuhvatne dobiti ili izravno u glavnici, u kojem slučaju se i porez također iskazuje u sklopu ostale sveobuhvatne dobiti, odnosno izravno u kapital.

2.12 Zarada po dionici

Grupa prikazuje podatke o osnovnoj i razrijeđenoj zaradi po dionici za redovne dionice. Osnovna zarada po dionici se računa dijeleći dobit ili gubitak za godinu primjenjivu za redovne dionice, s ponderiranim prosječnim brojem redovnih dionica tijekom razdoblja umanjenim za vlastite dionice. Razrijeđena zarada po dionici se računa dijeleći dobit ili gubitak za godinu pripadajuću držateljima redovnih dionica, s ponderiranim prosječnim brojem redovnih dionica tijekom razdoblja umanjenim za vlastite dionice i potencijalne dionice realizirane po opcijama.

2.13 Transakcije s povezanim stranama

Grupa ne objavljuje unutar transakcija s povezanim društvima odnose s drugim društvima koja su u državnom vlasništvu kao i društvo matica budući da koristi pravo na izuzeće sukladno MRS-u 24 vezano uz društva u državnom vlasništvu.

2.14 Informacije o segmentima

Poslovni segmenti se iskazuju na način koji je usklađen sa internim izvještavanjem prema glavnim donositeljima odluka. Kao glavni donositelj odluka, koji je odgovoran za alokaciju resursa i procjenu uspješnosti poslovanja poslovnih segmenata, određen je upravni/nadzorni odbor koji donosi strateške odluke.

Prilikom identificiranja poslovnih segmenata, Uprava uglavnom slijedi prodaju proizvoda ili pružanje usluga unutar određenog ekonomskog područja. Svakim od ovih poslovnih segmenata se upravlja zasebno budući da su određeni specifičnim zahtjevima tržišta.

KONČAR – ELEKTROINDUSTRIJA d.d.
BILJEŠKE UZ KONSOLIDIRANE FINACIJSKE IZVJEŠTAJE
ZA GODINU KOJA JE ZAVRŠILA 31. PROSINCA 2017.

Politike vrednovanja/mjerenja koje Grupa koristi za izvještavanje o poslovnim segmentima su iste kao i one korištene prilikom izrade financijskih izvještaja.

Dodatno, imovina koja se ne može direktno dodijeliti poslovnim aktivnostima određenog segmenta nije alocirana na pojedine segmente.

Nije bilo promjena u metodama vrednovanja koje su korištene prilikom određivanja dobiti/gubitka poslovnog segmenta u usporedbi sa prethodnim razdobljima.

2.15 Dugotrajna nematerijalna i materijalna imovina (nekretnine, postrojenja i oprema)

Dugotrajna nematerijalna imovina i nekretnine, postrojenja i oprema početno je iskazana po trošku nabave koji uključuje kupovnu cijenu, uključujući uvozne pristojbe i nepovratne poreze nakon odbitka trgovačkih popusta i rabata, kao i sve troškove koji se izravno mogu pripisati dovođenju imovine na mjesto i u radno stanje za namjeravanu upotrebu.

Dugotrajna nematerijalna i materijalna imovina priznaje se ako je vjerojatno da će buduće ekonomske koristi koje se mogu pripisati imovini pritjecati u Grupi, ako se trošak nabave imovine može pouzdano utvrditi, te ako je pojedinačna nabavna vrijednost imovine veća od 3.500 kn.

Nakon početnog priznavanja, imovina se iskazuje po njezinu trošku nabave umanjenom za amortizaciju i gubitke od umanjenja vrijednosti.

Troškovi tekućeg održavanja i popravaka, zamjene, te investicijskog održavanja manjeg obima priznaju se kao rashod razdoblja u kojem su nastali. U situacijama gdje je jasno da su troškovi rezultirali povećanjem budućih očekivanih ekonomskih koristi koje se trebaju ostvariti uporabom imovine iznad njenih izvorno procijenjenih mogućnosti, oni se kapitaliziraju, odnosno uključuju u knjigovodstvenu vrijednost tog sredstva. Dobici i gubici temeljem rashodovanja ili prodaje imovine iskazuju se u računu dobiti i gubitka u razdoblju u kojem su nastali.

Amortizacija imovine započinje kad je imovina spremna za upotrebu, tj. kad se nalazi na lokaciji i u uvjetima potrebnim za korištenje. Amortizacija imovine prestaje kad je imovina u potpunosti amortizirana ili kada je razvrstana kao imovina koja se drži za prodaju.

Amortizacija se obračunava tako da se trošak nabave svakog pojedinačnog sredstva, izuzev zemljišta, predujmova i dugotrajne nematerijalne i materijalne imovine u pripremi, otpisuje tijekom procijenjenog vijeka uporabe sredstva primjenom pravocrtne metode, kako slijedi:

| | <u>Stopa amortizacije (od – do %)</u> |
|---|---------------------------------------|
| Izdaci za razvoj | 20% |
| Koncesije, licencije, softver i ostala prava | 20%-25% |
| Ostala nematerijalna imovina | 20% |
| Građevinski objekti | 1,2% - 7,7% |
| Postrojenja i oprema | 2,9% - 25% |
| Alati, pogonski inventar i transportna sredstva | 3,4% - 25% |
| Ostala materijalna imovina | 20% |

Umanjenje vrijednosti nekretnina, postrojenja i opreme

Društvo analizira sadašnju vrijednost nekretnina, postrojenja i opreme kako bi procijenilo da li postoje pokazatelji da vrijednost nekog sredstva treba biti umanjena. Ako takvi pokazatelji postoje, a na osnovu vanjskih i internih izvora informacija, Društvo procjenjuje nadoknadivi iznos za svako pojedino sredstvo zbog priznavanja gubitaka od umanjenja tog sredstva.

Ako nije moguće utvrditi gubitak od umanjenja imovine za pojedinačno sredstvo, tada se određuje nadoknadivi iznos jedinice koja stvara novac (postrojenje ili linija kojoj sredstvo pripada), a potom se gubitak raspoređuje na pojedina sredstva unutar jedinice.

Prilikom utvrđivanja gubitka od umanjenja imovine ili ukidanja gubitka od umanjenja imovine za to sredstvo ne mijenja se stopa amortizacije već se korigira ispravak vrijednosti, odnosno korisni vijek trajanja sredstva.

Nadoknadiva vrijednost se utvrđuje kao viša od fer vrijednosti imovine umanjeno za troškove prodaje i vrijednosti u upotrebi.

Ukoliko je iznos materijalne imovine veći od nadoknadivog iznosa, za razliku se tereti tekući rezultat (gubitak od umanjenja imovine).

Na svaki datum izvještavanja Društvo analizira da li ranije priznati gubitak od umanjenja nekog sredstva treba ukinuti ili smanjiti gubitak od umanjenja.

2.16 Ulaganje u nekretnine

Ulaganja u nekretnine (zemljište, zgrade) koje su u vlasništvu Grupe drže se kako bi Grupa ostvarila prihode od najma, te kao kreditni potencijal za davanje sudužništva i solidarnih jamstava za povezane poduzetnike, kao i radi porasta tržišne vrijednosti imovine s namjerom buduće prodaje. Ulaganja u nekretnine tretiraju se kao dugotrajna ulaganja, osim ako nisu namijenjena prodaji u sljedećoj godini i kupac je identificiran, u kojem se slučaju svrstavaju u kratkotrajnu imovinu. Ulaganje u nekretnine se mjeri po trošku umanjenom za amortizaciju. Grupa najmanje jednom godišnje revidira ostatak vrijednosti imovine (rezidualnu vrijednost) te korisni vijek trajanja ove imovine. Rezidualna vrijednost ili ostatak vrijednosti je procijenjeni iznos koji bi Grupa dobila sada prodajom tog sredstva, nakon oduzimanja procijenjenih troškova prodaje, da je to sredstvo već u dobi i u očekivanom stanju na kraju njegovog korisnog vijeka trajanja. Budući da je Grupa procijenila da je rezidualna vrijednost ovih nekretnina veća od njezine knjigovodstvene vrijednosti amortizacija se ne obračunava sve dok se ta rezidualna vrijednost ne svede na vrijednost manju od njezine knjigovodstvene vrijednosti.

2.17 Dugotrajna imovina namijenjena prodaji

Dugotrajna imovina klasificirana kao namijenjena za prodaju mjeri se po nižoj od knjigovodstvene i fer vrijednosti umanjene za troškove prodaje. Imovina ili grupa za otuđenje se klasificira kao namijenjena za prodaju ako će se njena knjigovodstvena vrijednost nadoknaditi prodajom a ne uporabom.

Ovaj uvjet se smatra zadovoljenim samo kada je prodaja vrlo vjerojatna i imovina je odmah raspoloživa za prodaju u svojem trenutnom stanju. Imovina klasificirana kao raspoloživa za prodaju se više ne amortizira.

2.18 Financijska imovina i financijske obveze

Financijska imovina se priznaje i prestaje priznavati na datum trgovanja gdje je kupnja i prodaja financijskog sredstva određena ugovorom čije odredbe zahtijevaju da se to sredstvo isporuči u okviru određenoga vremena utvrđenog od strane uređenog tržišta. Početno se mjeri po fer vrijednosti uvećanoj za transakcijske troškove, osim u slučaju financijske imovine koja se vodi po fer vrijednosti u računu dobiti i gubitka, koja se inicijalno mjeri po fer vrijednosti.

Financijska imovina klasificira se u slijedeće kategorije:

- Po fer vrijednosti kroz račun dobiti i gubitka – u ovu kategoriju se klasificira financijska imovina kada je namijenjena trgovanju ili je tako razvrstana pri prvom priznavanju. Ova se imovina mjeri po fer vrijednosti, a svaka promjena vrijednosti priznaje se u računu dobiti i gubitka.
- Ulaganja koja se drže do dospelja – u ovu kategoriju klasificira se financijska imovina s fiksnim iznosom plaćanja i fiksnim dospeljem za koje postoji namjera i mogućnost držati ih do dospelja. Evidentiraju se po amortiziranom trošku primjenom metode efektivne kamatne stope umanjeno za sva umanjenja vrijednosti, s prihodima priznatima na temelju efektivnog prinosa.
- Financijska imovina raspoloživa za prodaju - je ne-derivativna financijska imovina koja je određena za ovu kategoriju ili se ne može uključiti ni u koju drugu gore navedenu kategoriju. Iskazuje se po fer vrijednosti a promjena fer vrijednosti priznaje se unutar ostale sveobuhvatne dobiti, u revalorizacijskim rezervama tog ulaganja, osim gubitka od umanjenja, kamata izračunatih primjenom metode efektivne kamatne stope te tečajnih razlika na monetarnim sredstvima, koji se priznaju direktno u računu dobiti i gubitka. Ukoliko je financijska imovina otuđena ili ju je potrebno umanjiti, kumulativni dobiti i gubici, koji su prethodno priznati unutar ostale sveobuhvatne dobiti u revalorizacijskim rezervama nastalima od ulaganja, priznaju se u računu dobiti i gubitka.
- Zajmovi i potraživanja – u ovu kategoriju klasificiraju se potraživanja od kupaca, zajmovi i ostala potraživanja s fiksnim ili utvrdivim iznosom plaćanja koja ne kotiraju na aktivnom tržištu. Mjere se po amortiziranom trošku primjenom efektivne kamatne stope umanjeno za sva umanjenja vrijednosti. Prihod od kamata priznaje se primjenom efektivne kamatne stope osim za kratkoročna potraživanja gdje priznavanje kamata nije materijalno značajno.

Umanjenje vrijednosti financijske imovine

Na svaki datum bilance Grupa procjenjuje postoje li pokazatelji o umanjenju vrijednosti financijske imovine, osim one imovine klasificirane kao imovina po fer vrijednosti kroz račun dobiti i gubitka. Ukoliko postoji objektivan dokaz o umanjenju fer vrijednosti imovine zbog jednog ili više događaja nastalih nakon početnog priznavanja imovine, a taj događaj utječe na procijenjene buduće novčane tokove od financijske imovine, vrijednost financijske imovine se umanjuje.

Za neuvrštene dionice razvrstane kao raspoložive za prodaju objektivan dokaz o njihovu umanjenju jest značajno ili produljeno smanjenje fer vrijednosti ispod njihova troška stjecanja.

Za svu ostalu financijsku imovinu, uključujući otkupive zadužnice klasificirane kao raspoložive za prodaju i potraživanja po financijskim najmovima, kao objektivan dokaz o umanjenju može se smatrati:

- značajne financijske teškoće izdavatelja ili dužnika;
- nepoštivanje ugovora, kao što je zakašnjenje ili ne plaćanje kamata ili glavnice;
- izgledno pokretanje stečaja ili bankrot dužnika.

Prestanak priznavanja financijske imovine

Financijska imovina se prestaje priznavati samo kada je isteklo ugovorno pravo na novčane priljeve po predmetnoj imovini, kada su financijska imovina i gotovo svi rizici i koristi povezane sa vlasništvom nad tom financijskom imovinom većim dijelom preneseni drugom subjektu. Ukoliko se ne prenose niti zadržavaju gotovo svi rizici i koristi povezane sa vlasništvom i ako se i dalje ima kontrola nad prenesenom imovinom, priznaje se zadržani dio u imovini i povezana obveza u iznosima koji se eventualno moraju platiti. Ako se zadrže svi značajni rizici i povrati povezani sa vlasništvom nad prenesenom financijskom imovinom, nastavlja se priznavati financijsku imovinu i financijsku obvezu za primljenu naknadu.

Kod prestanka priznavanja, odnosno isknjiženja cijele financijske imovine, razlika između knjigovodstvene vrijednosti i zbroja primljene naknade i potraživanja za naknadu te kumulativne dobiti (gubitka), priznate u sklopu ostale sveobuhvatne dobiti, iz glavnice se prenosi na dobit ili gubitak.

Financijske obveze i vlasnički instrumenti

Dužnički i vlasnički instrumenti klasificiraju se ili kao financijske obveze ili kao kapital u skladu sa suštinom ugovornog sporazuma.

Vlasnički instrument je svaki ugovor koji dokazuje udio u ostatku imovine Grupe nakon oduzimanja svih njegovih obveza. Izdani vlasnički instrumenti priznaju se kao razlika između primitaka i direktnih troškova izdavanja.

KONČAR – ELEKTROINDUSTRIJA d.d.
BILJEŠKE UZ KONSOLIDIRANE FINACIJSKE IZVJEŠTAJE
ZA GODINU KOJA JE ZAVRŠILA 31. PROSINCA 2017.

Dionički kapital

Redovne dionice

Dionički kapital predstavlja nominalnu vrijednost izdanih dionica.

Kapitalna dobit uključuje premiju ostvarenu prilikom izdavanja dionica. Bilo koji transakcijski troškovi povezani sa izdavanjem redovnih dionica priznaju se kao smanjenje kapitala.

Rezerve se iskazuju po nominalnim vrijednostima prilikom izdvajanja iz neto dobiti i to posebno zakonske rezerve, statutarne rezerve i ostale rezerve.

Otkup dioničkog kapitala

Iznos naknade plaćene za otkup dioničkog kapitala, uključujući direktne zavisne troškove, priznaje se kao umanjeno u kapitalu i rezervama. Otkupljene dionice klasificiraju se kao vlastite dionice i predstavljaju odbitnu stavku od ukupnog kapitala i rezervi. Stjecanje vlastitih dionica se evidentira po trošku stjecanja a prodaja po postignutim cijenama. Dobit ili gubitak od prodaje vlastitih dionica iskazuje se u kapitalu i rezervama.

Financijsko jamstvo ugovorene obveze

Financijsko jamstvo ugovorene obveze se inicijalno mjeri po njihovoj fer vrijednosti i naknadno se mjeri po višoj vrijednosti:

- iznosa obveze iz ugovora utvrđenoj u skladu s MRS-om 37 Rezerviranja, potencijalne obveze i potencijalna imovina; i
- inicijalno priznatog iznosa umanjenog, ukoliko je potrebno, za odgovarajući kumulativni efekt priznat u skladu s politikom priznavanja prihoda (dividende i kamatni prihodi).

Financijske obveze po fer vrijednosti kroz račun dobiti i gubitka – su one obveze koje su namijenjene trgovanju ili su tako definirane pri prvom priznavanju. One se mjere po fer vrijednosti, a pripadajuća dobit ili gubitak priznaju se u računu dobiti i gubitka. Neto dobitak ili gubitak priznat u računu dobiti i gubitka uključuje i kamatu plaćenu na financijsku obvezu.

Ostale financijske obveze - uključujući zajmove, inicijalno se mjere po fer vrijednosti umanjenoj za transakcijske troškove, a naknadno se mjere po amortiziranom trošku koristeći metodu efektivne kamatne stope, s kamatnim troškom priznatim na temelju efektivnog prinosa.

Metoda efektivne kamatne stope je metoda izračuna amortiziranog troška financijske obveze i raspoređivanja troška kamata tijekom određenog razdoblja. Efektivna kamatna stopa je kamatna stopa koja točno diskontira procijenjena buduća novčana plaćanja kroz očekivani vijek trajanja financijskog instrumenta ili, gdje je prikladnije, kroz kraće razdoblje.

Prestanak priznavanja financijske obveze

Grupa prestaje priznavati financijsku obvezu samo i isključivo ako je ista podmirena, otpisana ili istekla.

KONČAR – ELEKTROINDUSTRIJA d.d.
BILJEŠKE UZ KONSOLIDIRANE FINACIJSKE IZVJEŠTAJE
ZA GODINU KOJA JE ZAVRŠILA 31. PROSINCA 2017.

2.19 Zalihe

Zalihe se iskazuju po trošku ili neto utrživoj vrijednosti, ovisno o tome koja je niža. U trošak zaliha potrebno je uključiti sve troškove nabave, troškove konverzije i druge troškove nastale dovođenjem zaliha na sadašnju lokaciju i sadašnje stanje. Trošak se utvrđuje primjenom metode prosječnog ponderiranog troška.

Troškovi konverzije uključuju troškove izravno povezane s proizvodima kao što je izravan rad i slično. Oni također uključuju i sustavno raspoređene fiksne i varijabilne opće troškove proizvodnje koji su nastali konverzijom materijala u gotove proizvode. Fiksni opći troškovi proizvodnje su neizravni troškovi proizvodnje koji ostaju relativno konstantni bez obzira na obujam proizvodnje, kao što su npr. trošak amortizacije, održavanja građevinskih objekata, opći troškovi pogona i slično. Varijabilni opći troškovi proizvodnje su neizravni troškovi proizvodnje koji ovise o obujmu proizvodnje, kao npr. indirektni materijal i rad u pogonu.

Raspoređivanje fiksnih općih troškova proizvodnje na troškove konverzije temelji se na normalnom kapacitetu proizvodnje. Normalni kapacitet proizvodnje se definira kao količina proizvodnje koja se očekuje ostvariti u prosjeku tijekom određenog broja razdoblja ili sezona u normalnim uvjetima uzimajući u obzir planirano održavanje. Neraspoređeni fiksni opći troškovi priznaju se kao rashod razdoblja u kojem su nastali.

Zalihe s usporenim obrtajem i zastarjele zalihe su otpisane do njihove neto utržive vrijednosti korištenjem vrijednosnog usklađenja za zastarjelost zaliha. Neto utrživa vrijednost je procijenjena prodajna cijena u toku redovnog poslovanja umanjena za procijenjene troškove dovršenja i procijenjene troškove koji su nužni za obavljanje prodaje.

Sitan inventar, ambalaža i auto-gume se otpisuju 100% kada se daju u uporabu.

2.20 Potraživanja

Potraživanja se početno mjere po fer vrijednosti. Na svaki datum bilance, potraživanja, čija se naplata očekuje u razdoblju dužem od godinu dana, se iskazuju po amortiziranom trošku primjenom metode efektivne kamatne stope umanjeno za gubitak od umanjenja vrijednosti. Kratkotrajna potraživanja iskazuje se po početno priznatom nominalnom iznosu umanjeno za odgovarajući iznos ispravka vrijednosti za procijenjene nenaplative iznose i umanjenja vrijednosti.

Vrijednost potraživanja se umanjuje i gubici od umanjenja vrijednosti nastaju samo i isključivo ako postoji objektivni dokaz o umanjenju vrijednosti proizašao iz jednog ili više događaja nastalih nakon početnog priznavanja imovine kada taj događaj utječe na procijenjene buduće novčane tokove od potraživanja koji mogu biti pouzdano utvrđeni. Na svaki datum bilance procjenjuje se postoji li objektivni dokaz o umanjenju vrijednosti pojedinog potraživanja. Ako postoji objektivni dokaz o umanjenju vrijednosti potraživanja, iznos gubitka mjeri se kao razlika između knjigovodstvene vrijednosti i procijenjenih budućih novčanih tokova. Knjigovodstvena vrijednost potraživanja će se umanjiti direktno ili upotrebom odvojenog konta ispravka vrijednosti. Iznos gubitka se priznaje na teret računa dobiti i gubitka za tekuću godinu.

KONČAR – ELEKTROINDUSTRIJA d.d.
BILJEŠKE UZ KONSOLIDIRANE FINANCIJSKE IZVJEŠTAJE
ZA GODINU KOJA JE ZAVRŠILA 31. PROSINCA 2017.

2.21 Novac i novčani ekvivalenti

Novac obuhvaća depozite po viđenju u bankama, novac u blagajni, te depozite i vrijednosne papire unovčive po pozivu ili najkasnije u roku od tri mjeseca.

2.22 Obveze prema dobavljačima

Obveze prema dobavljačima su obveze plaćanja dobavljaču za preuzetu robu ili primljene usluge tijekom redovnog poslovanja. Obveze prema dobavljačima se klasificiraju kao tekuće ukoliko dospijevaju na plaćanje u roku do jedne godine, odnosno u okviru redovnog ciklusa poslovanja ukoliko je duži. U suprotnom, obveze se klasificiraju kao dugoročne. Obveze prema dobavljačima se inicijalno priznaju po fer vrijednosti, a naknadno se mjere prema amortiziranom trošku koristeći metodu efektivne kamatne stope.

2.23 Posudbe

Posudbe se početno priznaju po fer vrijednosti, umanjenoj za troškove transakcije. U budućim razdobljima, posudbe se iskazuju po amortiziranom trošku; sve razlike između primitaka (umanjenih za troškove transakcije) i otkupne vrijednosti priznaju se u izvještaju o sveobuhvatnoj dobiti tijekom razdoblja trajanja posudbe, koristeći metodu efektivne kamatne stope.

Posudbe se klasificiraju kao kratkoročne obveze, osim ako Društvo ima bezuvjetno pravo odgoditi podmirenje obveze najmanje 12 mjeseci nakon datuma izvještavanja.

2.24 Državne potpore

Državne potpore se ne priznaju sve dok ne postoji razumno uvjerenje da će Grupa zadovoljiti sve uvjete koji su definirani ugovorom o potpori i da će potpora biti primljena.

Državne potpore čiji je primarni uvjet da Grupa kupi, izgradi ili na neki drugi način nabavi dugotrajnu imovinu, priznaje se kao odgođeni prihod u bilanci te se na sustavnoj i razumnoj osnovi priznaje kroz korisni vijek upotrebe sredstva u računu dobiti i gubitka. Državne potpore se priznaju kao prihodi tijekom razdoblja sukladno sučeljavanju sa odnosnim troškovima (za koje su namijenjeni da ih nadoknade) na sustavnoj osnovi.

Državnu potporu koja se prima kao nadoknada za rashode ili gubitke koji su već nastali, ili u svrhu pružanja izravne financijske podrške Grupi bez daljnjih povezanih troškova, priznaju se u računu dobiti i gubitka u razdoblju u kojem su primljeni.

2.25 Rezerviranja

Rezerviranje se priznaje kada Grupa ima sadašnju obvezu kao rezultat prošlog događaja i ako je vjerojatno da će podmirenje obveze zahtijevati odljev resursa koji utjelovljuju ekonomske koristi, te ako se pouzdanom procjenom može utvrditi iznos obveze. Rezerviranja se preispituju na svaki datum bilance i usklađuju prema najnovijim najboljim procjenama.

KONČAR – ELEKTROINDUSTRIJA d.d.
BILJEŠKE UZ KONSOLIDIRANE FINACIJSKE IZVJEŠTAJE
ZA GODINU KOJA JE ZAVRŠILA 31. PROSINCA 2017.

Rezerviranja su utvrđena za dane garancije, troškove sudskih sporova, troškove restrukturiranja, troškove otpremnina i troškove nagrada zaposlenicima za dugogodišnje zaposlenje i umirovljenje.

Rezerviranja za jamstva su priznata u trenutku kada su proizvodi isporučeni/projekt izvršen. Rezerviranja se temelje na procjenama i iskustvu Društva i drugih proizvođača energetske opreme unutar Grupe i procjeni mogućih rješenja protiv njihovih povezanih vjerojatnosti.

Rezerviranje troškova nagrada zaposlenicima za dugogodišnje zaposlenje i umirovljenje (redovite jubilarne nagrade i otpremnine) utvrđeno je kao sadašnja vrijednost budućih odljeva novca koristeći diskontnu stopu koja odgovara kamatnoj stopi na državne obveznice.

2.26 Primanja zaposlenih

(i) Doprinosi u obvezni mirovinski fond

U toku redovnog poslovanja prilikom isplata plaća Grupa u ime svojih zaposlenika koji su članovi obveznih mirovinskih fondova obavlja redovita plaćanja doprinosa sukladno zakonu. Obvezni mirovinski doprinosi fondovima iskazuju se kao dio troška plaća kada se obračunaju. Grupa nema dodatni mirovinski plan te stoga nema nikakvih drugih obveza u svezi s mirovinama zaposlenika.

(ii) Dugoročna primanja zaposlenih

Grupa ima obveze prema zaposlenima prilikom prestanka zaposlenja u Grupi (prilikom odlaska u mirovinu, otkaza ili dobrovoljnog odlaska). Grupa priznaje obvezu za ova dugoročna primanja radnika ravnomjerno u razdoblju u kojem je primanje ostvareno, na temelju stvarnog broja godina radnog staža. Obveza za dugoročna primanja radnika mjeri se korištenjem pretpostavki o broju radnika kojima navedena primanja treba isplatiti, procijenjenom trošku navedenih primanja te diskontnoj stopi.

(iii) Kratkoročna primanja zaposlenih - bonusi

Obveze za bonuse zaposlenika priznaju se kao rezerviranja troškova na temelju formalnog plana Grupe, kada se na temelju ranijih iskustava Uprave, odnosno ključnih zaposlenika, može realno očekivati da će bonusi biti isplaćeni te kada se iznos bonusa može procijeniti prije objave financijskih izvještaja. Za obveze za bonuse se očekuje da će biti podmirene kroz 12 mjeseci od datuma bilance, a priznaju se u iznosu za koji se očekuje da će biti isplaćen.

(iv) Isplate s temelja dionica

Matično društvo ima plan za isplatu s temelja dionica članovima Uprave Društva matice koje se podmiruju u glavničkim instrumentima Društva. Ukupni iznos koji se priznaje kao trošak i odgovarajuće povećanje glavnice mjere se na temelju fer vrijednosti danih glavničkih instrumenata. Fer vrijednost tih glavničkih instrumenata mjeri se na datum dodjele. Na svaki datum bilance, Uprava revidira svoju procjenu broja opcija koji zadovoljavaju uvjete za stjecanje prava i vrši odgovarajuće korekcije.

KONČAR – ELEKTROINDUSTRIJA d.d.
BILJEŠKE UZ KONSOLIDIRANE FINACIJSKE IZVJEŠTAJE
ZA GODINU KOJA JE ZAVRŠILA 31. PROSINCA 2017.

2.27 Nepredviđena imovina i obveze

Nepredviđene obveze se ne priznaju u konsolidiranim financijskim izvještajima Grupe, nego se samo objavljuju u bilješkama uz financijske izvještaje, osim ako je vjerojatnost odljeva resursa s gospodarskim koristima vrlo mala.

Nepredviđena imovina se ne priznaje u konsolidiranim financijskim izvještajima Grupe, osim u slučaju kada je ostvarenje prihoda sigurno te odnosna imovina nije nepredviđena imovina i primjereno ju je priznati.

2.28 Događaji nakon datuma izvještavanja

Događaji nakon datuma izvještavanja koji pružaju dodatne informacije o položaju Grupe na datum bilance (događaji koji imaju za učinak usklađenja) priznaju se u konsolidiranim financijskim izvještajima. Oni događaji koji nemaju za posljedicu usklađenja objavljeni su u bilješkama uz financijske izvještaje ako su od materijalnog značaja.

2.29 Ključne računovodstvene procjene

Procjene se kontinuirano vrednuju, a zasnivaju se na iskustvu i drugim čimbenicima, uključujući očekivanja budućih događaja za koje se smatra da su prihvatljiva pod postojećim okolnostima. Grupa izrađuje procjene u skladu s pretpostavkama vezanim za buduće događaje. Izvršene računovodstvene procjene će u rijetkim slučajevima odgovarati stvarnim rezultatima. U nastavku se navode procjene i pretpostavke koje bi mogle uzrokovati značajan rizik usklađivanja knjigovodstvenih iznosa imovine i obveza u sljedećoj financijskoj godini:

a) ispravak vrijednosti zaliha

Društva Grupe vrše ispravak vrijednosti zaliha sirovina i materijala, proizvodnje u tijeku, gotovih proizvoda i trgovačke robe kod kojih je knjigovodstvena vrijednost veća od tržišne, tj. od vrijednosti koja se može realizirati, a na temelju direktnog uvida u stanje zaliha i procjene menadžmenta da su zalihe zastarjele, tehnološki neodgovarajuće i nefunkcionalne i ne mogu se upotrijebiti u proizvodnji ili realizirati na tržištu.

b) Rezerviranja za jamstvene (garantne) rokove

Društva Grupe za svoje proizvode/odrađene projekte daju garancije u trajanju od 2 – 8 godina. Uprava procjenjuje rezerviranja za troškove otklanjanja nedostataka u jamstvenim rokovima na temelju iskustveno-povijesnih informacija. Društva Grupe kontinuirano rade na smanjenju izloženosti potencijalnim obvezama po izdanim činidbenim garancijama. Kada bi se potrebna razina izvršenih općih rezerviranja povećala za 1% u odnosu na izvršene isporuke/aktivne ugovore po kojima postoje jamstva, rezerviranja bi bila veća za iznos od 35,4 milijun kuna (2016: 36,1 milijuna kuna).

c) Procjena troškova ugovora o izgradnji

Društva Grupe, koja svoje poslovne prihode priznaju prema MRS-u 11 Ugovori o izgradnji (ugovori koji se realiziraju kroz više obračunskih razdoblja), u priznavanju prihoda koriste metodu stupnja

KONČAR – ELEKTROINDUSTRIJA d.d.
BILJEŠKE UZ KONSOLIDIRANE FINANCIJSKE IZVJEŠTAJE
ZA GODINU KOJA JE ZAVRŠILA 31. PROSINCA 2017.

dovršenosti. Korištenje ove metode zahtijeva procjenu troškova ugovora, nastalih za poslove obavljene do datuma bilance, u odnosu na ukupne procijenjene troškove ugovora. Ukoliko bi se stupanj dovršenosti povećao za 10% prihodi Grupe za 2017. godinu povećali bi se za 23.271 tisuću kuna (2016.: veći za 17.910 tisuća kuna), dok bi efekt radi smanjenja stupnja dovršenosti za 10% bio manji prihod za 40.674 tisuće kuna (2016.: manji za 45.621 tisuće kuna).

d) Nadoknadivost dugotrajne materijalne imovine

Na kraju svakog izvještajnog razdoblja Grupa procjenjuje da li postoje pokazatelji da li vrijednost nekretnina, postrojenja i opreme treba biti umanjena te procjenjuje nadoknadi iznos nekretnina i postrojenja.

Za izradu procjene postrojenja primjenjuje se metoda diskontiranog novčanog toka (DCF metoda) koja se zasniva na pretpostavci da vrijednost postrojenja predstavlja sadašnja vrijednost budućih neto novčanih tokova. Kod primjene metode DCF objektivnost izračuna u najvećoj mjeri ovisi o realnosti izrade srednjoročnih planova poslovanja te o stopi diskontiranja budućih novčanih tokova i izračunu rezidualne vrijednosti društava. U utvrđivanju nadoknadivosti postrojenja u ovisnom društvu Končar – Obnovljivi izvori d.o.o. korištena je očekivana stopa povrata na uloženi kapital od 5% prema investicijskoj studiji Energetskog instituta Hrvoje Požar, koja je usvojena od strane Koordinacijskog odbora društva, uz prodajnu cijenu električne energije od 70 eura/MWh u razdoblju nakon isteka povlaštene cijene električne energije i rezidualnom vrijednošću što je rezultiralo smanjenjem vrijednosti dugotrajne materijalne imovine u iznosu od 34,7 milijuna kuna. Sadašnja vrijednost svih budućih novčanih tokova na razini projekta uz prodajnu cijenu od 70 eura/MWh bez rezidualne vrijednosti bila bi manja za 46 milijuna kuna.

KONČAR – ELEKTROINDUSTRIJA d.d.
BILJEŠKE UZ KONSOLIDIRANE FINACIJSKE IZVJEŠTAJE
ZA GODINU KOJA JE ZAVRŠILA 31. PROSINCA 2017.

2.30 Ovisna društva:

| | 31. prosinca 2017. | | 31. prosinca 2016. | |
|---|---------------------------|------------------------------|---------------------------|------------------------------|
| | Udio u vlasništvu (%) | Udio u glasačkim pravima (%) | Udio u vlasništvu (%) | Udio u glasačkim pravima (%) |
| Ovisna društva registrirana u Hrvatskoj koja se konsolidiraju: | | | | |
| Končar - Kućanski aparati d.o.o., Zagreb | 100,00 | 100,00 | 100,00 | 100,00 |
| Končar - Mali električni strojevi d.d., Zagreb | 100,00 | 100,00 | 100,00 | 100,00 |
| Končar - Inženjering za energetiku i transport d.d., Zagreb | 100,00 | 100,00 | 100,00 | 100,00 |
| Končar - Energetika i usluge d.o.o., Zagreb | 100,00 | 100,00 | 100,00 | 100,00 |
| Končar - Institut za elektrotehniku d.d., Zagreb | 100,00 | 100,00 | 100,00 | 100,00 |
| Končar - Niskonaponske sklopke i prekidači d.o.o., Zagreb | 100,00 | 100,00 | 100,00 | 100,00 |
| Končar - Generatori i motori d.d., Zagreb | 100,00 | 100,00 | 100,00 | 100,00 |
| Končar - Obnovljivi izvori d.o.o., Zagreb | 100,00 | 100,00 | 100,00 | 100,00 |
| <i>Direktno vlasništvo</i> | 85,27 | 85,27 | 85,27 | 85,27 |
| <i>Indirektno vlasništvo</i> | 14,73 | 14,73 | 14,73 | 14,73 |
| Končar - Električna vozila d.d., Zagreb | 75,04 | 75,04 | 75,04 | 75,04 |
| Končar - Metalne konstrukcije d.d., Zagreb | 100,00 | 100,00 | 75,01 | 75,01 |
| Končar - Elektronika i informatika d.d., Zagreb | 75,03 | 75,03 | 75,03 | 75,03 |
| Končar - Sklopna postrojenja d.d., Sesvetski Kraljevec | - | - | 70,03 | 81,70 |
| Končar – Aparati i Postrojenja d.d. (prije: Končar – Električni aparati srednjeg napona d.d., Zagreb) | 100,00 | 100,00 | 100,00 | 100,00 |
| Končar - Mjerni transformatori d.d., Zagreb | 61,97 | 99,77 | 61,73 | 99,77 |
| Končar - Distributivni i specijalni transformatori d.d., Zagreb | 52,73 | 67,90 | 52,73 | 67,90 |
| Končar - Električni visokonaponski aparati d.d., Zagreb | - | - | 98,61 | 99,03 |
| Končar - Montažni inženjering d.d., Zagreb | 44,71 | 79,05 | 44,71 | 79,05 |
| Ovisna društva registrirana izvan Hrvatske koja se konsolidiraju: | | | | |
| Power Engineering Transformatory Sp. z o.o. (PET) iz Czerwonak, Poznan, Poljska | 74,00 | 74,00 | - | - |
| <i>Indirektno vlasništvo**</i> | | | | |
| Ovisna društva koja se ne konsolidiraju: | | | | |
| Konell d.o.o., Sofija, Bugarska* | 85,00 | 85,00 | 85,00 | 85,00 |
| Končar-Inženjering d.d., Zagreb* | 100,00 | 100,00 | 100,00 | 100,00 |

*društva u indirektnom vlasništvu Društva. Društva nisu konsolidirana zbog svoje nematerijalnosti na razini Grupe.

KONČAR – ELEKTROINDUSTRIJA d.d.
BILJEŠKE UZ KONSOLIDIRANE FINANCIJSKE IZVJEŠTAJE
ZA GODINU KOJA JE ZAVRŠILA 31. PROSINCA 2017.

**Ovisno društvo Končar - Distributivni i Specijalni transformatori d.d. steklo je tijekom 2017. godine 74% udjela u društvu Power Engineering Transformatory Sp. z.o.o., no računovodstveno je priznat 100% iznos udjela (bilješka 44).

Temeljem Ugovora o pripajanju od 29. rujna 2017. godine, odobrenog Odlukom Glavne skupštine društva od 20. prosinca 2017. godine, te Rješenjem Trgovačkog suda od 29. prosinca 2017. godine društvo Končar – Sklopna postrojenja d.d. i društvo Končar – Električni visokonaponski aparati d.d. pripojeni su sa svom svojom imovinom, pravima i obvezama društvu Končar – Aparati i postrojenja d.d. (ranije: Končar Električni aparati srednjeg napona d.d.).

U nastavku su identificirana društva u kojima matično društvo ima značajan nekontrolirajući interes:

- Končar - Distributivni i specijalni transformatori d.d., Zagreb (KONČAR D&ST d.d.)
- Končar – Mjerni transformatori d.d., Zagreb (KONČAR MT d.d.) i
- Končar – Montažni inženjering d.d., Zagreb (KONČAR MI d.d.)

Od ukupnog iznosa nekontrolirajućeg iznosa Grupe na datum bilance, ova tri društva predstavljaju 83,11% njegovog iznosa.

U nastavku su prikazani sumarni podaci navedenih društava s značajnim nekontrolirajućim interesom:

| | KONČAR D&ST d.d. | | KONČAR MT d.d. | | KONČAR MI d.d. | |
|--|------------------|----------------|----------------|----------------|----------------|----------------|
| | 2017. | 2016. | 2017. | 2016. | 2017. | 2016. |
| | HRK'000 | HRK'000 | HRK'000 | HRK'000 | HRK'000 | HRK'000 |
| Izveštaj o sveobuhvatnoj dobiti | | | | | | |
| Prihodi | 906.640 | 869.131 | 181.221 | 173.733 | 126.963 | 152.348 |
| Rashodi | (863.582) | (831.831) | (174.132) | (164.574) | (122.733) | (148.144) |
| Dobit prije poreza | 43.058 | 37.300 | 7.089 | 9.159 | 4.230 | 4.204 |
| Porez na dobit | (1.551) | (1.370) | (1.087) | (1.048) | (1.075) | (1.080) |
| Dobit nakon poreza | 41.507 | 35.930 | 6.002 | 8.111 | 3.155 | 3.124 |
| Izveštaj o financijskom položaju | | | | | | |
| Dugotrajna imovina | 173.525 | 153.649 | 58.180 | 58.242 | 10.400 | 9.833 |
| Kratkotrajna imovina | 472.941 | 436.454 | 135.942 | 127.025 | 40.607 | 46.803 |
| Ukupna imovina | 646.466 | 590.103 | 194.122 | 185.267 | 51.007 | 56.636 |
| Ukupne obveze | 345.833 | 316.604 | 95.963 | 89.762 | 18.504 | 34.000 |
| Novčani tok | | | | | | |
| Novčani tok od poslovnih aktivnosti | 79.957 | 59.128 | 1.735 | (1.154) | 7.473 | (2.090) |
| Novčani tok od investicijskih aktivnosti | (32.875) | (13.868) | (4.779) | (10.521) | (1.607) | (469) |
| Novčani tok od financijskih aktivnost | (683) | (19.145) | (5.499) | 11.067 | (1.714) | (633) |
| Neto povećanje/(smanjenje) novca | 46.399 | 26.115 | (8.543) | (608) | 4.152 | (3.192) |
| Novac na početku razdoblja | 71.451 | 45.336 | 10.209 | 10.817 | 5.135 | 8.328 |
| Novac na kraju razdoblja | 117.850 | 71.451 | 1.666 | 10.209 | 9.287 | 5.136 |

KONČAR – ELEKTROINDUSTRIJA d.d.
BILJEŠKE UZ KONSOLIDIRANE FINACIJSKE IZVJEŠTAJE
ZA GODINU KOJA JE ZAVRŠILA 31. PROSINCA 2017.

Pridružena društva:

| | 31. prosinca 2017. Udio u vlasništvu (u %) | 31. prosinca 2016. Udio u vlasništvu (u %) |
|--|--|--|
| Pridružena društva koja se obračunavaju metodom udjela: | | |
| Končar - Energetski transformatori d.o.o., Zagreb | 49,00 | 49,00 |
| Elkakon d.o.o., Zagreb* | 50,00 | 50,00 |
| Zajednički pothvat koji se obračunava metodom udjela: | | |
| TBEA Končar Instrument Transformers Ltd, Kina * | 27,00 | 27,00 |

* društvo u indirektnom vlasništvu Društva

Detaljni podaci o ulaganjima obračunatim po metodi udjela prikazani su u bilješci 22.

3. Prihodi od prodaje

| | 2017. HRK | 2016. HRK |
|---|-----------------------------|-----------------------------|
| Prihodi od prodaje robe u zemlji | 1.138.069.153 | 1.305.209.918 |
| Prihodi od prodaje robe u inozemstvu | 1.566.459.574 | 1.407.628.719 |
| Prihod od prodaje pridruženim društvima | 118.917.570 | 140.303.707 |
| | <u>2.823.446.297</u> | <u>2.853.142.344</u> |

Informacije o poslovnim segmentima prikazane su u bilješci 43. Detalji o ukupnim prihodima po ugovorima o izgradnji prikazani su u bilješci 27.

4. Ostali poslovni prihodi

Ostali poslovni prihodi u iznosu od 139.867.508 kuna (2016.: 143.398.610 kuna) u najvećem iznosu se odnose na prihode od ukidanja rezerviranja, prihode od naknade štete, prihode od prodaje materijala, prihode od naplate otpisanih potraživanja i ostalih.

5. Troškovi materijala i energije

| | 2017. HRK | 2016. HRK |
|--|-----------------------------|-----------------------------|
| Trošak sirovina i materijala | 1.300.662.484 | 1.367.296.474 |
| Trošak energije | 43.479.233 | 43.912.250 |
| Trošak sitnog inventara i rezervnih dijelova | 15.599.725 | 15.221.717 |
| | <u>1.359.741.442</u> | <u>1.426.430.441</u> |

KONČAR – ELEKTROINDUSTRIJA d.d.
BILJEŠKE UZ KONSOLIDIRANE FINACIJSKE IZVJEŠTAJE
ZA GODINU KOJA JE ZAVRŠILA 31. PROSINCA 2017.

6. Troškovi usluga

| | 2017. | 2016. |
|---|---------------------------|---------------------------|
| | <u>HRK</u> | <u>HRK</u> |
| Vanjske usluge pri izradi i prodaji dobara i usluga | 175.769.275 | 170.250.219 |
| Usluge održavanja (servisne usluge) | 35.109.734 | 34.998.228 |
| Usluge telefona, pošte i prijevoza | 31.258.879 | 27.604.445 |
| Intelektualne i slične usluge | 25.148.567 | 22.193.757 |
| Usluge reprezentacije | 15.154.688 | 15.171.123 |
| Troškovi agentskih provizija | 13.198.532 | 17.781.472 |
| Komunalne usluge | 9.796.934 | 9.926.621 |
| Troškovi istraživanja i razvoja | 6.538.779 | 11.177.430 |
| Usluge najma i zakupa | 6.163.817 | 6.502.230 |
| Usluge promidžbe i troškova sajma | 7.521.903 | 6.957.875 |
| Troškovi stručnog obrazovanja | 4.931.977 | 3.798.074 |
| Usluge pravnog zastupnja | - | 2.326.977 |
| Usluga ustupanja radnika | 1.902.430 | 2.033.612 |
| Špedicija | 31.617.402 | 23.167.431 |
| Ostali vanjski troškovi | 43.757.079 | 45.227.561 |
| | <u>407.869.996</u> | <u>399.116.755</u> |

7. Troškovi osoblja

| | 2017. | 2016. |
|--------------------------------------|---------------------------|---------------------------|
| | <u>HRK</u> | <u>HRK</u> |
| Neto plaće i nadnice | 322.883.978 | 304.387.994 |
| Troškovi doprinosa i poreza iz plaće | 152.458.695 | 154.971.670 |
| Troškovi doprinosa na plaće | 79.443.738 | 77.986.688 |
| | <u>554.786.411</u> | <u>537.346.352</u> |

Neto plaće u iznosu od 322.883.978 kuna (2016. godine u iznosu od 304.387.994 kuna) sadrže i primanja Uprave Društva i povezanih društava koja se sastoje od plaća Uprave u iznosu od 21.387.465 kuna (2016. godine u iznosu od 16.246.136 kuna) i ukalkuliranog bonusa Upravi u iznosu od 7.016.004 kune (2016. godine u iznosu od 8.222.021 kuna), te su sastavni dio iskazanih troškova osoblja.

Doprinosi za mirovinski fond u 2017. godini iznosili su 103.296.597 kuna (2016.: 99.966.568 kuna).

Naknade zaposlenima (kao što je prijevoz na posao i sa posla, otpremnine i jubilarne nagrade, troškovi službenog puta) u iznosu od 76.226 tisuća kuna (2016.: 69.584 tisuće kuna) prikazane su u bilješki 9.

KONČAR – ELEKTROINDUSTRIJA d.d.
BILJEŠKE UZ KONSOLIDIRANE FINACIJSKE IZVJEŠTAJE
ZA GODINU KOJA JE ZAVRŠILA 31. PROSINCA 2017.

8. Amortizacija

| | 2017. | 2016. |
|--|-------------------|-------------------|
| | HRK | HRK |
| Nekretnine, postrojenja i oprema (bilješka 20) | 83.491.049 | 82.625.563 |
| Nematerijalna imovina (bilješka 19) | 10.272.190 | 10.216.407 |
| Ulaganja u nekretnine (bilješka 21) | 9.803 | 9.803 |
| | 93.773.042 | 92.851.773 |

9. Ostali troškovi

| | 2017. | 2016. |
|--|--------------------|--------------------|
| | HRK | HRK |
| Dnevnice za službena putovanja i putni troškovi | 43.487.750 | 40.237.775 |
| Nadoknade troškova zaposlenima, darovi i potpore | 32.738.196 | 29.345.861 |
| Bankovne usluge i troškovi platnog prometa | 14.641.486 | 16.753.640 |
| Premije osiguranja | 16.616.992 | 16.390.333 |
| Nadoknade članovima Nadzornog odbora (bruto) | 6.361.883 | 7.288.548 |
| Naknade po ugovorima od djelu i autorskim honorarima | 3.475.572 | 2.643.359 |
| Porezi koji ne ovise o rezultatu i takse | 2.922.219 | 3.545.096 |
| Doprinosi, članarine i slična davanja | 2.664.575 | 2.243.625 |
| Sponzorstva i donacije | 2.203.777 | 3.213.096 |
| Premije za DMF | 1.991.210 | - |
| Ostali troškovi | 11.689.294 | 6.983.011 |
| | 138.792.954 | 128.644.344 |

10. Gubici od umanjenja vrijednosti

| | 2017. | 2016. |
|--|-------------------|-------------------|
| | HRK | HRK |
| <i>Gubici od umanjenja dugotrajne imovine:</i> | | |
| Gubici od umanjenja materijalne imovine (bilješka 20, bilješka 21) | 37.058.764 | 761.439 |
| Gubici od umanjenja nematerijalne imovine (bilješka 19) | 638.115 | - |
| Gubici od umanjenja goodwilla | 623.878 | - |
| | 38.320.757 | 761.439 |
| <i>Gubici od umanjenja dugotrajne imovine namijenjene prodaji</i> | <i>500.000</i> | <i>1.960.000</i> |
| <i>Gubici od umanjenja kratkotrajne imovine:</i> | | |
| Gubici od umanjenja kratkotrajnih potraživanja | 1.318.329 | 3.301.014 |
| Vrijednosno usklađenje zaliha | 13.124.730 | 19.395.671 |
| | 14.443.059 | 24.656.685 |
| | 53.263.816 | 25.418.124 |

KONČAR – ELEKTROINDUSTRIJA d.d.
BILJEŠKE UZ KONSOLIDIRANE FINACIJSKE IZVJEŠTAJE
ZA GODINU KOJA JE ZAVRŠILA 31. PROSINCA 2017.

11. Rezerviranja

| | 2017. | 2016. |
|---|-------------------|-------------------|
| | HRK | HRK |
| Rezerviranja za troškove u jamstvenom roku (bilješka 33) | 54.156.309 | 55.252.062 |
| Troškovi rezerviranja za otpremnine i jubilarne nagrade (bilješka 33) | 25.208.733 | 18.928.195 |
| Troškovi rezerviranja za rizike u sudskim sporovima | 2.183.963 | 2.129.317 |
| Troškovi ostalih dugoročnih i kratkoročnih rezerviranja | 6.305.887 | 8.135.886 |
| | 87.854.892 | 84.445.460 |

Kretanje na dugoročnim rezerviranjima prikazana su u bilješci 33. Rezerviranja za troškove u jamstvenom roku uključuju trošak dugoročnih rezerviranja u iznosu od 36.602 tisuća kuna (2016.: 42.571 tisuća kuna), te kratkoročna rezerviranja u iznosu od 17.554 tisuća kuna (2016.: 12.681 tisuću kuna).

12. Ostali poslovni rashodi

| | 2017. | 2016. |
|---------------------------------------|-------------------|------------------|
| | HRK | HRK |
| Kazne, penali, naknade šteta i slično | 7.932.980 | 1.058.502 |
| Inventurni manjkovi | 1.096.411 | 1.060.194 |
| Ostali poslovni rashodi | 5.541.435 | 6.677.762 |
| | 14.570.826 | 8.796.458 |

13. Financijski prihodi

| | 2017. | 2016. |
|--|-------------------|-------------------|
| | HRK | HRK |
| <u>Kamate, tečajne razlike, dividende i slični prihodi iz odnosa s nepovezanim društvima</u> | | |
| Prihod od kamata | 3.273.654 | 13.669.886 |
| Prihod od tečajnih razlika | 39.760.822 | 32.070.810 |
| Prihod od dividende i udjela u dobiti | 2.054.089 | 1.738.522 |
| Ostali financijski prihodi | 2.738.402 | 1.434.463 |
| | 47.826.967 | 48.913.681 |
| Nerealizirani dobici (prihodi) | 759.213 | 1.149.274 |
| | 48.586.180 | 50.062.955 |

KONČAR – ELEKTROINDUSTRIJA d.d.
BILJEŠKE UZ KONSOLIDIRANE FINANCIJSKE IZVJEŠTAJE
ZA GODINU KOJA JE ZAVRŠILA 31. PROSINCA 2017.

14. Financijski rashodi

| | 2017. | 2016. |
|--|--------------------------|--------------------------|
| | <u>HRK</u> | <u>HRK</u> |
| <u>Kamate, tečajne razlike, dividende i slični prihodi iz odnosa s nepovezanim društvima</u> | | |
| Rashodi od kamata | 6.980.606 | 9.366.563 |
| Rashodi od tečajnih razlika | 45.590.781 | 37.452.411 |
| Ostali financijski rashodi | <u>72.215</u> | <u>440.264</u> |
| | <u>52.643.602</u> | <u>47.259.238</u> |
| | | |
| <u>Nerealizirani gubici</u> | | |
| Gubici od umanjenja dugotrajne financijske imovine | <u>30.257</u> | <u>398.086</u> |
| | <u>30.257</u> | <u>398.086</u> |
| | <u>52.673.859</u> | <u>47.657.324</u> |

15. Udio u dobiti pridruženog društva/zajedničkog pothvata

Udio u dobiti pridruženih društava u iznosu od 72.177.395 kuna (2016.: 65.242.817 kuna) odnosi se na udio u dobiti društva Končar – Energetski transformatori d.o.o. u kojem Grupa ima 49%-tni udio vlasništva u iznosu od 72.973.704 kuna (2016.: 65.277.916 kuna), na udio u dobiti društva Elkakon d.o.o. u kojem Grupa ima 50%-tni udio u indirektnom vlasništvu u iznosu od 305.052 kuna (2016.: 309.912 kuna) te na udio u gubitku u zajedničkom pothvatu – društvu Tbea Končar Instrument Transformers Ltd, Kina u iznosu od 1.101.361 kuna (2016.: 345.011 kuna).

Navedena društva su u 2017. godini ostvarila ukupnu neto dobit/(gubitak) u iznosima od:

- Končar - Energetski transformatori d.o.o.: dobit od 148.925.927 kuna (2016.: 133.220.236 kuna)
- Elkakon d.o.o.: dobit od 610.104 kuna (2016.: 619.823 kuna)
- Tbea Končar Instrument Transformers Ltd.: gubitak 4.079.116 kuna (2016.: gubitak 1.277.818 kuna).

KONČAR – ELEKTROINDUSTRIJA d.d.
BILJEŠKE UZ KONSOLIDIRANE FINACIJSKE IZVJEŠTAJE
ZA GODINU KOJA JE ZAVRŠILA 31. PROSINCA 2017.

16. Porez na dobit

Izračun poreza na dobit za godinu završenu 31. prosinca je kako slijedi:

| | 2017. | 2016. |
|--|-------------------|-------------------|
| | HRK | HRK |
| Konsolidirana dobit prije oporezivanja | 124.459.976 | 196.086.448 |
| Porez na dobit po stopi od 18% (2016.: 20%) | 22.402.796 | 39.217.290 |
| <i>Porezni efekti od:</i> | | |
| Konsolidacijske usklade | 5.402.590 | 1.192.607 |
| Porezno nepriznati troškovi | 23.856.225 | 24.595.061 |
| Neoporezivi prihodi | (29.832.211) | (33.151.684) |
| Iskorišteni prethodno nepriznati porezni gubici | - | (2.128.756) |
| Porezni gubitak koji je istekao | - | 2.350.534 |
| Porezni gubitak za koji nije priznata odgođena porezna imovina | 6.107.148 | 5.664.141 |
| Porez na dobit ostvaren u ino podružnicama | 732.392 | 486.131 |
| Porez na dobit plaćen u inozemstvu | (656.049) | (408.295) |
| Poticaaji ulaganja | (11.392.603) | (15.191.970) |
| Odgođena porezna imovina na privremene razlike | (264.224) | (327.071) |
| Porez na dobit | 16.356.064 | 22.297.988 |
| Efektivna stopa poreza na dobit | | |

Grupa je u mogućnosti prenijeti porezne gubitke od društava koja su u poslovanju 2017. godine ostvarila gubitak, te ne podliježu porezu i od ovisnih društava koja su u 2017. ostvarila dobitak, ali ne podliježu porezu zbog prenesenih poreznih gubitaka iz prethodnog razdoblja. Prijenos poreznih gubitaka u buduća razdoblja u svrhu umanjenja oporezive dobiti moguće je u razdoblju od narednih pet (5) godina. Na dan 31. prosinca 2017. godine nepriznata porezna imovina po prenesenim poreznim gubicima utvrđena je u iznosu od 32.072 tisuća kuna (31. prosinca 2016.: 30.822 tisuća kuna). Stopa poreza na dobit za primjenu izračuna odgođenih poreza iznosi 18% sukladno izmjenama poreznih propisa na snazi.

Bruto porezni gubici ističu kako slijedi:

| | 31. prosinca 2017. | 31. prosinca 2016. |
|-----------------|--------------------|--------------------|
| | HRK | HRK |
| Unutar 1 godine | 56.758.698 | 42.153.642 |
| Unutar 2 godine | 16.584.586 | 56.749.697 |
| Unutar 3 godine | 27.423.604 | 16.584.586 |
| Unutar 4 godine | 29.394.751 | 27.423.604 |
| Unutar 5 godina | 48.014.308 | 28.320.704 |
| | 178.175.947 | 171.232.233 |

Odgođena porezna imovina na temelju prenesenih poreznih gubitaka nije priznata u financijskim izvještajima zbog neizvjesnosti ostvarivanja uvjeta za njihovo korištenje u budućnosti. Do sada Porezna uprava nije izvršila porezni nadzor prijave poreza na dobit društava Grupe. U skladu s propisima Republike Hrvatske, Porezna uprava može u bilo koje doba pregledati knjige i evidencije društava Grupe u razdoblju od 3 godine nakon isteka godine u kojoj je porezna obveza iskazana te

KONČAR – ELEKTROINDUSTRIJA d.d.
BILJEŠKE UZ KONSOLIDIRANE FINACIJSKE IZVJEŠTAJE
ZA GODINU KOJA JE ZAVRŠILA 31. PROSINCA 2017.

može uvesti dodatne porezne obveze i kazne. Uprava nije upoznata s okolnostima koje bi mogle dovesti do potencijalno značajnih obveza u tom pogledu.

17. Zarada po dionici

Osnovna i razrijeđena zarada po dionici

| | 2017. | 2016. |
|---|--------------|--------------|
| | HRK | HRK |
| Neto dobit pripisana vlasnicima matice | 83.625.614 | 143.282.971 |
| Ponderirani prosječni broj dionica (umanjen za trezorske dionice) | 2.566.258 | 2.566.258 |
| Zarada po dionici | 32,59 | 55,83 |

Razrijeđena zarada po dionici za 2017. i 2016. godinu je ista kao i osnovna jer Grupa nije imala konvertibilnih instrumenata i opcija tijekom oba razdoblja.

18. Goodwill

Goodwill u iznosu od 7.342.331 kuna (2016.: 7.980.446 kuna) odnosi se na goodwill priznat tijekom stjecanja kontrole na društvima Končar-Mjerni transformatori d.d., Končar-Distributivni i specijalni transformatori d.d. i Končar-Montažni inženjering d.d.

Kretanje na goodwillu bilo je kako slijedi:

| | HRK |
|---|------------------|
| Na dan 1. siječnja 2016. godine | 7.980.446 |
| Povećanje | - |
| Na dan 31. prosinca 2016. godine | 7.980.446 |
| Smanjenje | (638.115) |
| Na dan 31. prosinca 2017. godine | 7.342.331 |

Temeljem provedenog testa na umanjenje goodwilla, Uprava Društva procjenjuje da nema potrebe za umanjenjem vrijednosti goodwilla na datum izvještavanja budući da su sva tri društva profitabilna te da su ostvarila prihode u visini planiranih vrijednosti.

KONČAR – ELEKTROINDUSTRIJA d.d.
BILJEŠKE UZ KONSOLIDIRANE FINACIJSKE IZVJEŠTAJE
ZA GODINU KOJA JE ZAVRŠILA 31. PROSINCA 2017.

19. Dugotrajna nematerijalna imovina

| | Izdaci za razvoj | Koncesije, licencije, softver i ostala prava | Ostalo | Imovina u pripremi | Predujmovi | Ukupno |
|----------------------------------|--------------------|--|------------------|-----------------------|------------|--------------------|
| | HRK | HRK | HRK | HRK | HRK | HRK |
| Nabavna vrijednost | | | | | | |
| Stanje 1. siječnja 2016. | 108.328.656 | 28.512.843 | 1.512.726 | 5.500.867 | - | 143.855.092 |
| Prijenos s pripreme | 754.604 | 3.817.162 | - | (4.571.766) | - | - |
| Povećanje | 59.607 | 26.317 | 105.670 | 3.806.028 | 16.301 | 4.013.923 |
| Smanjenje | (2.381.878) | (389.377) | - | (728.265) | (16.301) | (3.515.821) |
| Stanje 31. prosinca 2016. | 106.760.989 | 31.966.945 | 1.618.396 | 4.006.864 | - | 144.353.194 |
| Prijenos s pripreme | 253.358 | 701.720 | - | (955.078) | - | - |
| Povećanje | 1.597.033 | 681.478 | 13.780 | 4.657.272 | - | 6.949.563 |
| Smanjenje | - | (509.732) | - | (182.251) | - | (691.983) |
| Stanje 31. prosinca 2017. | 108.611.380 | 32.840.411 | 1.632.176 | 7.526.807 | - | 150.610.774 |
| Akumulirana amortizacija | | | | | | |
| Stanje 1. siječnja 2016. | 67.186.311 | 22.272.088 | 1.108.011 | - | - | 90.566.410 |
| Amortizacija za godinu | 7.630.124 | 2.417.286 | 168.997 | - | - | 10.216.407 |
| Smanjenje | (69.528) | (389.338) | - | - | - | (458.866) |
| Stanje 31. prosinca 2016. | 74.746.907 | 24.300.036 | 1.277.008 | - | - | 100.323.951 |
| Amortizacija za godinu | 7.713.465 | 2.415.700 | 143.025 | - | - | 10.272.190 |
| Smanjenje | - | (1.902.890) | - | - | - | (1.902.890) |
| Vrijednosno usklađenje | - | - | - | 623.878 | - | 623.878 |
| Stanje 31. prosinca 2017. | 82.460.372 | 24.812.846 | 1.420.033 | 623.878 | - | 109.317.129 |
| Sadašnja vrijednost | | | | | | |
| 31. prosinca 2016. | 32.014.082 | 7.666.909 | 341.388 | 4.006.864 | - | 44.029.243 |
| 31. prosinca 2017. | 26.151.008 | 8.027.565 | 212.143 | 6.902.929 | - | 41.293.645 |

Nabavna vrijednost potpuno amortizirane nematerijalne imovine koja je u upotrebi na dan 31. prosinca 2017. godine iznosi 89.568 tisuća kuna (2016: 66.381 tisuću kuna).

KONČAR – ELEKTROINDUSTRIJA d.d.
BILJEŠKE UZ KONSOLIDIRANE FINANCIJSKE IZVJEŠTAJE
ZA GODINU KOJA JE ZAVRŠILA 31. PROSINCA 2017.

20. Nekretnine, postrojenja i oprema

| <i>(u kunama)</i> | Zemljište | Građevinski objekti | Postrojenja i oprema | Alati i uredski inventar | Ostalo | Imovina u pripremi | Predujmovi | Ukupno |
|---|--------------------|---------------------|----------------------|--------------------------|------------------|--------------------|------------------|----------------------|
| Nabavna vrijednost | | | | | | | | |
| Stanje 1. siječnja 2016. | 148.676.673 | 896.249.626 | 1.027.878.932 | 375.730.742 | 2.597.570 | 57.401.744 | 2.209.211 | 2.510.744.498 |
| Povećanje | - | 495.127 | 18.354.420 | 1.648.226 | - | 99.954.386 | 6.902.356 | 127.354.515 |
| Prijenos s pripreme | - | 26.939.952 | 60.155.951 | 14.023.063 | 22.520 | (101.141.486) | - | - |
| Prijenos na imovinu namijenjenu prodaji | - | - | (16.215.971) | (374.026) | - | - | - | (16.589.997) |
| Prijenos na ulaganje u nekretnine | (539.490) | (1.875.379) | - | - | - | (19.240.283) | - | (21.655.152) |
| Smanjenje | - | (69.357) | (90.394.030) | (80.048.808) | - | (17.868.666) | (3.825.382) | (192.206.243) |
| Stanje na 31. prosinca 2016. | 148.137.183 | 921.739.969 | 999.779.302 | 310.979.197 | 2.620.090 | 19.105.695 | 5.286.185 | 2.407.647.621 |
| Povećanje | - | 2.149.480 | 2.499.795 | 429.876 | 447.982 | 70.235.061 | 23.599.730 | 99.361.924 |
| Prijenos s pripreme | 118.560 | 6.902.159 | 33.589.091 | 19.075.063 | - | (59.684.873) | - | - |
| Stjecanje društva | 2.105.083 | 15.745.105 | 3.552.215 | 702.863 | - | 1.439.801 | - | 23.545.067 |
| Prijenos na ulaganje u nekretnine | - | - | - | - | - | (2.188.059) | - | (2.188.059) |
| Smanjenje | (114.943) | (867.535) | (16.599.922) | (19.011.100) | - | (155.919) | (19.353.986) | (56.103.405) |
| Stanje na 31. prosinca 2017. | 150.245.883 | 945.669.178 | 1.022.820.481 | 312.175.899 | 3.068.072 | 28.751.706 | 9.531.929 | 2.472.263.148 |
| Akumulirana amortizacija | | | | | | | | |
| Stanje 1. siječnja 2016. | - | 556.647.509 | 638.030.225 | 306.084.402 | 2.026.228 | 3.380.255 | - | 1.506.168.619 |
| Amortizacija za godinu | - | 21.165.188 | 43.917.985 | 17.536.925 | 5.465 | - | - | 82.625.563 |
| Umanjenje vrijednosti | - | - | 1.625.637 | 15.370 | - | - | - | 1.641.007 |
| Povećanje | - | - | 16.301.018 | 59.358 | - | - | - | 16.360.376 |
| Prijenos na imovinu namijenjenu prodaji | - | - | (16.077.299) | (374.026) | - | - | - | (16.451.325) |
| Prodaja ili rashodovanje | - | (67.346) | (90.022.697) | (78.659.576) | - | - | - | (168.749.619) |
| Stanje na 31. prosinca 2016. | - | 577.745.351 | 593.774.869 | 244.662.453 | 2.031.693 | 3.380.255 | - | 1.421.594.621 |
| Amortizacija za godinu | 18.532 | 22.038.070 | 42.505.208 | 18.924.376 | 4.863 | - | - | 83.491.049 |
| Umanjenje vrijednosti | - | - | 37.058.764 | - | - | - | - | 37.058.764 |
| Stjecanje društva | - | (399.823) | - | - | - | - | - | (399.823) |
| Prodaja ili rashodovanje | - | (455.951) | (15.195.767) | (17.457.699) | - | - | - | (33.109.417) |
| Stanje na 31. prosinca 2017. | 18.532 | 598.927.647 | 658.143.074 | 246.129.130 | 2.036.556 | 3.380.255 | - | 1.508.635.194 |
| Sadašnja vrijednost | | | | | | | | |
| 31. prosinca 2016. | 148.137.183 | 343.994.618 | 406.004.433 | 66.316.744 | 588.397 | 15.725.440 | 5.286.185 | 986.053.000 |
| 31. prosinca 2017. | 150.227.351 | 346.741.531 | 364.677.407 | 66.046.769 | 1.031.516 | 25.371.451 | 9.531.929 | 963.627.954 |

KONČAR – ELEKTROINDUSTRIJA d.d.
BILJEŠKE UZ KONSOLIDIRANE FINACIJSKE IZVJEŠTAJE
ZA GODINU KOJA JE ZAVRŠILA 31. PROSINCA 2017.

Nad nekretninama i pokretninama Grupe sadašnjih vrijednosti u iznosu od 226.359 tisuća kuna (2016.: 346.443 tisuće kuna) upisana su založna prava kao osiguranja plaćanja dugoročnih (bilješka 34) i kratkoročnih kredita (bilješka 36) u iznosu od 135 milijuna kuna (2016.: 435 milijuna kuna) te 65 milijuna eura (2016.: 65 milijuna eura).

Nabavna vrijednost potpuno amortizirane materijalne imovine Grupe koja je u upotrebi na dan 31. prosinca 2017. godine iznosi 648.840 tisuća kuna (2016.: 640.688 tisuća kuna).

Sadašnja vrijednost imovine Grupe kupljene na financijski leasing na dan 31. prosinca 2017. godine iznosi 4,1 milijuna kuna (2016.: 1,6 milijuna kuna).

21. Ulaganja u nekretnine

Ulaganje u nekretnine u iznosu od 137.773.135 kune (2016.: 163.148.502 kune) odnosi se na ulaganja radi porasta tržišne vrijednosti nekretnina namijenjenih za buduću prodaju. Rezidualna vrijednost ovih ulaganja procijenjena od strane nezavisnih procjenitelja viša je od njihove knjigovodstvene vrijednosti i na nju se ne obračunava amortizacija. U nastavku su prikazana kretanja na ulaganjima u nekretnine u 2017. i 2016. godini:

| | Zemljišta | Građevinski objekti | Ukupno |
|---|-------------------|----------------------------|--------------------|
| | HRK | HRK | HRK |
| Nabavna vrijednost | | | |
| Stanje na 1. siječnja 2016. | 45.147.965 | 177.731.753 | 222.879.718 |
| Prijenos s nekretnina, postrojenja i opreme | 9.635.000 | 18.252.266 | 27.887.266 |
| Reklasifikacija | 888.600 | (888.600) | - |
| Povećanje | 481.750 | 480.338 | 962.088 |
| Smanjenje | (68.720) | - | (68.720) |
| Stanje na 31. prosinca 2016. | 56.084.595 | 195.575.757 | 251.660.352 |
| Prijenos s nekretnina, postrojenja i opreme | - | 2.188.059 | 2.188.059 |
| Prijenos s imovine namijenjene prodaji | - | 3.500.000 | 3.500.000 |
| Smanjenje | (10.537.466) | (20.516.157) | (31.053.623) |
| Stanje na 31. prosinca 2017. | 45.547.129 | 180.747.659 | 226.294.788 |
| Akumulirana amortizacija | | | |
| Stanje na 1. siječnja 2016. | - | 79.093.662 | 79.093.662 |
| Povećanje | - | 9.803 | 9.803 |
| Prijenos s nekretnina, postrojenja i opreme | - | 8.646.984 | 8.646.984 |
| Amortizacija za godinu | - | 761.401 | 761.401 |
| Stanje na 31. prosinca 2016. | - | 88.511.850 | 88.511.850 |
| Amortizacija za godinu | - | 9.803 | 9.803 |
| Stanje na 31. prosinca 2017. | - | 88.521.653 | 88.521.653 |
| Sadašnja vrijednost | | | |
| 31. prosinca 2016. | 56.084.595 | 107.063.907 | 163.148.502 |
| 31. prosinca 2017. | 45.547.129 | 92.226.006 | 137.773.135 |

KONČAR – ELEKTROINDUSTRIJA d.d.
BILJEŠKE UZ KONSOLIDIRANE FINACIJSKE IZVJEŠTAJE
ZA GODINU KOJA JE ZAVRŠILA 31. PROSINCA 2017.

Fer vrijednost ulaganja u nekretnine na datum bilance u iznosu od 137.773 tisuće kuna odnosi se na razinu 3 fer vrijednosti budući da se ulazne varijable njezina određenja ne temelje na vidljivim tržišnim podacima.

22. Ulaganja obračunata po metodi udjela

| | 31. prosinca 2017. | 31. prosinca 2016. |
|---|--------------------|--------------------|
| | HRK | HRK |
| <i>Pridružena društva:</i> | | |
| Končar-Energetski transformatori d.o.o., Zagreb (49%) | 244.722.545 | 244.722.545 |
| <i>Ostala pridružena društva (unuke):</i> | | |
| Elkakon d.o.o., Zagreb (50% - indirektno) | 4.389.180 | 4.290.040 |
| <i>Zajednički pothvat:</i> | | |
| Tbea Končar Instrument transformers, Kina (27%) | 13.405.051 | 14.506.412 |
| | 262.516.776 | 263.518.997 |

Društvo Končar-Energetski transformatori d.o.o. primarno se bavi proizvodnjom svih vrsta transformatora velikih snaga namijenjenih potrebama proizvodnje, prijenosa i distribucije električne energije. Ovo društvo u većinskom je vlasništvu Siemensu i predstavlja strateško partnerstvo za Grupu.

Društvo Elkakon bavi se proizvodnjom industrijskih vodiča i strateški je partner prvenstveno ovisnom društvu Končar D&ST d.d.

Društvo Tbea Končar Instrument transformers, Kina proizvodi strujne transformatore, naponske transformatore, kombinirane mjerne transformatore i njihove komponente i predstavlja strateško partnerstvo za Grupu koje omogućuje pristup novim kupcima i istočnim tržištima.

Sumarni podaci za pridružena društva prikazani su u sljedećoj tabeli:

| | Končar - Energetski transformatori d.o.o. | | Elkakon d.o.o. | |
|---------------------------------|--|------------------|-----------------------|----------------|
| | 2017. | 2016. | 2017. | 2016. |
| | HRK'000 | HRK'000 | HRK'000 | HRK'000 |
| Prihodi | 1.161.497 | 1.158.808 | 67.173 | 64.175 |
| Rashodi | (974.702) | (992.211) | (66.429) | (63.400) |
| Dobit prije oporezivanja | 186.795 | 166.597 | 744 | 775 |
| Porez na dobit | (37.869) | (33.377) | (134) | (155) |
| Dobit nakon oporezivanja | 148.926 | 133.220 | 610 | 620 |
| Dugotrajna imovina | 182.310 | 180.659 | 5.691 | 5.366 |
| Kratkotrajna imovina | 841.152 | 845.085 | 16.035 | 13.367 |
| Ukupna imovina | 1.023.462 | 1.025.744 | 21.726 | 18.733 |
| Ukupne obveze | 375.103 | 393.091 | 12.970 | 10.153 |

Za pridruženo društvo Končar – Energetski transformatori d.o.o. poslovna godina počinje 1. listopada, a završava 30. rujna.

KONČAR – ELEKTROINDUSTRIJA d.d.
BILJEŠKE UZ KONSOLIDIRANE FINACIJSKE IZVJEŠTAJE
ZA GODINU KOJA JE ZAVRŠILA 31. PROSINCA 2017.

Sumarni podaci za zajednički pothvat prikazani su u sljedećoj tabeli:

| | Tbea Končar Instrument transformers Ltd. | |
|-----------------------------------|---|----------------|
| | 2017. | 2016. |
| | HRK'000 | HRK'000 |
| Prihodi | 97.306 | 147.935 |
| Rashodi | (100.535) | (148.161) |
| Gubitak prije oporezivanja | (3.229) | (226) |
| Porez na dobit | (850) | (1.052) |
| Gubitak nakon oporezivanja | (4.079) | (1.278) |
| Dugotrajna imovina | 4.014 | 5.972 |
| Kratkotrajna imovina | 120.703 | 132.685 |
| Ukupna imovina | 124.717 | 138.657 |
| Ukupne obveze | 68.311 | 74.355 |

Promjene na ulaganjima u pridružena društva tijekom godine su kako slijedi:

| | Energetski transformatori d.o.o. HRK | Elkakon d.o.o. HRK |
|---|---|-----------------------------------|
| 1. siječnja 2016. | 244.722.545 | 4.180.128 |
| Dobit pridruženog društva (bilješka 15) | 65.277.916 | 304.000 |
| Isplata dividende od strane pridruženog društva | (65.277.916) | (200.000) |
| 31. prosinca 2016. | 244.722.545 | 4.284.128 |
| Dobit pridruženog društva (bilješka 15) | 72.973.704 | 305.052 |
| Isplata dividende od strane pridruženog društva | (72.973.704) | (200.000) |
| 31. prosinca 2017. | 244.722.545 | 4.389.180 |

Promjene na ulaganju u zajednički pothvat su kako slijedi:

| | HRK |
|---|-------------------|
| 1. siječnja 2016. | 14.820.375 |
| Gubitak zajedničkog pothvata (bilješka 15) | (345.011) |
| Tečajne razlike od preračuna kroz ostalu sveobuhvatnu dobit | 31.048 |
| 31. prosinca 2016. | 14.506.412 |
| Gubitak zajedničkog pothvata (bilješka 15) | (1.101.361) |
| Tečajne razlike od preračuna kroz ostalu sveobuhvatnu dobit | - |
| 31. prosinca 2017. | 13.405.051 |

KONČAR – ELEKTROINDUSTRIJA d.d.
BILJEŠKE UZ KONSOLIDIRANE FINACIJSKE IZVJEŠTAJE
ZA GODINU KOJA JE ZAVRŠILA 31. PROSINCA 2017.

23. Dugotrajna financijska imovina

| | 31. prosinca 2017. | 31. prosinca 2016. |
|---|--------------------|--------------------|
| | HRK | HRK |
| <i>Ostala ovisna društva (unuke):</i> | | |
| Končar-Inženjering d.d., Zagreb | 227.787 | 227.787 |
| Konel d.o.o., Bugarska | 62.280 | 62.280 |
| | 290.067 | 290.067 |
| <i>Financijska imovina raspoloživa za prodaju (udjeli do 20% kapitala):</i> | | |
| Dalekovod d.d. Zagreb | 271.990 | 271.990 |
| Novi FerMot d.o.o, Donji Kraljevec | 1.717.200 | 1.717.200 |
| Ferokotao d.o.o., Donji Kraljevec | 1.048.128 | 1.048.128 |
| Centar proizvodnog strojarstva i analitičarstva d.o.o. | 30.000 | 40.000 |
| Pevec d.d. | - | 2.125.030 |
| IGH d.d. | 460.465 | 414.894 |
| | 3.527.783 | 5.617.242 |
| <i>Financijska imovina po fer vrijednosti kroz račun dobiti i gubitka i raspoloživa za prodaju:</i> | | |
| Derivativna financijska imovina | 57.782 | 38.957 |
| Ulaganja u dionice (ZABA, PBZ, Tesla) | 4.785.603 | 5.050.756 |
| Ispravak vrijednosti ulaganja u dionice | (3.520.010) | (3.520.010) |
| | 1.323.375 | 1.569.703 |
| Dani zajmovi, depoziti i slično | 7.567.423 | 8.064.232 |
| | 12.708.648 | 15.541.244 |

KONČAR – ELEKTROINDUSTRIJA d.d.
BILJEŠKE UZ KONSOLIDIRANE FINANCIJSKE IZVJEŠTAJE
ZA GODINU KOJA JE ZAVRŠILA 31. PROSINCA 2017.

24. Dugotrajna potraživanja

| | 31. prosinca 2017. | 31. prosinca 2016. |
|--|--------------------|--------------------|
| | HRK | HRK |
| <i>Potraživanja po osnovi prodaje na kredit</i> | | |
| Potraživanja za prodane stanove /i/ | 7.234.403 | 8.919.173 |
| Ispravak vrijednosti potraživanja za prodane stanove | (428.782) | (1.187.994) |
| Potraživanja za prodane dionice | - | 2.509.870 |
| Tekuće dospijeće – prodani stanovi i dionice (bilješka 28) | (856.796) | (3.383.473) |
| Ostala potraživanja | 625.000 | 2.133.883 |
| | 6.573.825 | 8.991.459 |
| <i>Ostala potraživanja</i> | | |
| Potraživanja po osnovi prodaje u inozemstvu /ii/ | 3.371.833 | 3.984.780 |
| Tekuće dospijeće po osnovi prodaje u inozemstvu (bilješka 27) | (680.699) | (593.139) |
| Zajmovi dani zaposlenicima | 1.922.789 | 2.247.145 |
| Tekuće dospijeće zajmova odobrenih zaposlenicima (bilješka 28) | (415.197) | (547.635) |
| Ostala dugotrajna potraživanja | 102.416 | 96.220 |
| | 4.301.142 | 5.187.371 |
| | 10.874.967 | 14.178.830 |

/i/ U skladu sa Zakonom o prodaji stanova na kojima postoji stanarsko pravo, stanovi u vlasništvu Društva prodani su uz kamatu od 1% godišnje na rok od prosječno 28 godina i uz valutnu klauzulu, prema kojoj se potraživanja povećavaju, odnosno smanjuju, ako se tečaj EUR promijeni za više od 5,1% u odnosu na tečaj koji je postojao u vrijeme datuma sklapanja ugovora o prodaji stanova. Iznosi neotplaćenih anuiteta u DEM konvertirani su u EUR po fiksnom tečaju 1 EUR = 1,95583 DEM. Kao osiguranje naplate potraživanja je hipoteka na prodane stanove.

/ii/ Potraživanje po osnovi prodaje u inozemstvu odnosi se na potraživanja po osnovi prodaje u Bosni i Hercegovini preko firme TAKRAF iz Njemačke, a koje je preuzela KfW Banka, Berlin.

KONČAR – ELEKTROINDUSTRIJA d.d.
BILJEŠKE UZ KONSOLIDIRANE FINACIJSKE IZVJEŠTAJE
ZA GODINU KOJA JE ZAVRŠILA 31. PROSINCA 2017.

25. Zalihe

| | 31. prosinca 2017. | 31. prosinca 2016. |
|--|--------------------|--------------------|
| | HRK | HRK |
| Sirovine i materijal | 283.136.790 | 280.277.154 |
| Proizvodnja u tijeku | 124.274.604 | 118.139.869 |
| Nedovršeni proizvodi i poluproizvodi | 32.061.404 | 37.806.876 |
| Gotovi proizvodi | 67.241.715 | 88.515.515 |
| Trgovačka roba | 25.317.665 | 24.584.618 |
| Roba na putu | 9.283 | 784.420 |
| Rezervni dijelovi | 148.788 | 105.444 |
| Sitan inventar i ambalaža | 3.795.686 | 3.702.130 |
| Minus: Ispravak vrijednosti sirovina i materijala, rezervnih dijelova i sitnog inventara i ambalaže | (63.776.841) | (62.779.022) |
| Ispravak vrijednosti proizvodnje u tijeku, gotovih proizvoda i trgovačke robe | (18.669.914) | (15.285.524) |
| | 453.539.180 | 475.851.480 |
| <i>Predujmovi za zalihe</i> | | |
| Dani predujmovi u zemlji | 6.322.735 | 1.969.451 |
| | 6.322.735 | 1.969.451 |
| Dani predujmovi u inozemstvu | 2.162.680 | 2.314.790 |
| Ispravak vrijednosti predujmova | (27.484) | (89.451) |
| | 2.135.196 | 2.225.339 |
| Ukupno predujmovi | 8.457.931 | 4.194.790 |
| | 461.997.111 | 480.046.270 |

Trošak prodanih proizvoda priznatih u računu dobiti i gubitka u 2017. godini iznosio je 1.979.353 tisuće kuna (2016.: 1.621.041 tisuće kuna).

26. Potraživanja od povezanih društava

| | 31. prosinca 2017. | 31. prosinca 2016. |
|--|--------------------|--------------------|
| | HRK | HRK |
| <i>Pridružena društva i zajednički pothvati:</i> | | |
| Končar-Energetski transformatori d.o.o., Zagreb | 25.732.918 | 91.055.042 |
| TBEA Kina | 813.325 | 325.740 |
| Elkakon d.o.o. Zagreb | 6.791.987 | 6.095.354 |
| | 33.338.230 | 97.476.136 |

KONČAR – ELEKTROINDUSTRIJA d.d.
BILJEŠKE UZ KONSOLIDIRANE FINACIJSKE IZVJEŠTAJE
ZA GODINU KOJA JE ZAVRŠILA 31. PROSINCA 2017.

27. Potraživanja od kupaca i ugovorima o izgradnji

| | 31. prosinca 2017. | 31. prosinca 2016. |
|---|--------------------|--------------------|
| | HRK | HRK |
| Potraživanja od kupaca (fakturirana) /i/ | 752.083.374 | 686.298.064 |
| Potraživanja po ugovorima o izgradnji (nefakturirana) /ii/ | 125.772.074 | 99.698.109 |
| | 877.855.448 | 785.996.173 |
| <i>/i/ Potraživanja od kupaca</i> | | |
| | 31. prosinca 2017. | 31. prosinca 2016. |
| | HRK | HRK |
| <u>Kupci u zemlji</u> | 372.616.168 | 424.648.492 |
| Ispravak vrijednosti | (41.292.244) | (43.109.114) |
| Ukupno kupci u zemlji | 331.323.924 | 381.539.378 |
| <u>Kupci u inozemstvu</u> | 518.118.258 | 403.431.726 |
| Tekuće dospijeće po osnovi prodaje u inozemstvu (bilješka 24) | 680.699 | 593.139 |
| Ispravak vrijednosti | (98.039.507) | (99.266.179) |
| Ukupno kupci u inozemstvu | 420.759.450 | 304.758.686 |
| Ukupno kupci u zemlji i inozemstvu | 752.083.374 | 686.298.064 |

Na dan 31. prosinca, starosna struktura potraživanja od kupaca bila je kako slijedi:

| Ukupno | Nedospjelo | Dospjelo, ali naplativo | | | | |
|--------------------------|-------------|-------------------------|------------|-------------|--------------|------------|
| | | < 60 dana | 60-90 dana | 90-180 dana | 180-365 dana | > 365 dana |
| HRK | HRK | HRK | HRK | HRK | HRK | HRK |
| 2017. 752.083.374 | 636.986.098 | 71.189.493 | 6.752.778 | 19.900.206 | 9.293.793 | 7.961.006 |
| 2016. 686.298.064 | 576.645.788 | 87.526.348 | 10.103.053 | 6.340.886 | 4.325.709 | 1.356.280 |

Kod dospjelih potraživanja za koje nije izvršen ispravak vrijednosti nije bilo značajne promjene u kvaliteti potraživanja i ista se smatraju naplativima. Maksimalna izloženost kreditnom riziku na datum bilance je knjigovodstvena vrijednost svake pojedine kategorije potraživanja koja je navedena.

Kretanje na ispravku vrijednosti potraživanja od kupaca bilo je kako slijedi:

| | 2017. | 2016. |
|----------------------------|--------------------|--------------------|
| | HRK | HRK |
| Stanje 1. siječnja | 142.375.293 | 144.886.476 |
| Ispravljeno tijekom godine | 2.108.826 | 3.058.921 |
| Naplaćeno tijekom godine | (4.236.953) | (3.841.294) |
| Otpis tijekom godine | (228.218) | (972.514) |
| Tečajne razlike | (687.197) | (756.296) |
| Stanje 31. prosinca | 139.331.751 | 142.375.293 |

KONČAR – ELEKTROINDUSTRIJA d.d.
BILJEŠKE UZ KONSOLIDIRANE FINACIJSKE IZVJEŠTAJE
ZA GODINU KOJA JE ZAVRŠILA 31. PROSINCA 2017.

/ii/ Potraživanja po ugovorima o izgradnji

| | 31. prosinca 2017. | 31. prosinca 2016. |
|---|--------------------|--------------------|
| | HRK | HRK |
| Nastali troškovi plus priznati dobici minus priznati gubici | 347.038.147 | 549.434.441 |
| Minus fakturirani prihodi | (221.266.073) | (449.736.332) |
| | 125.772.074 | 99.698.109 |

Iznos prihoda od ugovora o izgradnji koji je priznat kao prihod u 2017. godini iznosi 351.959 tisuća kuna (2016.: 522.522 tisuća kuna). Ukupan iznos primljenih predujmova za ugovore koji nisu završeni na dan 31. prosinca 2017. godine iznosi 116.262 tisuće kuna (2016.: 149.045 tisuće kuna), a ukupni iznos zadržaja po ugovorima o izgradnji iznosi 92.897 tisuća kuna (2016.: 31.960 tisuće kuna).

28. Ostala potraživanja

| | 31. prosinca 2017. | 31. prosinca 2016. |
|---|--------------------|--------------------|
| | HRK | HRK |
| <i>Potraživanja od države i drugih institucija</i> | | |
| Potraživanja za porez na dodanu vrijednost | 40.791.597 | 31.511.379 |
| Potraživanja od HZZO | 948.819 | 708.315 |
| Ostalo | 3.662.646 | 5.462.834 |
| | 45.403.062 | 37.682.528 |
| <i>Ostala kratkotrajna potraživanja</i> | | |
| Potraživanja za prodane dionice i udjele /i/ | 9.185.814 | 9.032.958 |
| Potraživanja po predujmovima danim za usluge | 20.216.644 | 43.805.827 |
| Potraživanja po priznatim tražbinama | 8.292.699 | 8.292.699 |
| Tekuće dospjeće potraživanja za prodane dionice (bilješka 24) | - | 2.509.870 |
| Potraživanja za prodane stanove (tekuće dospjeće) (bilješka 24) | 856.796 | 873.603 |
| Tekuća dospjeća zajmova danih zaposlenicima (bilješka 24) | 415.197 | 547.635 |
| Ostala potraživanja | 2.628.971 | 2.259.408 |
| | 41.596.121 | 67.322.000 |
| <i>Potraživanja od zaposlenih</i> | | |
| Potraživanja od zaposlenika | 1.643.349 | 1.092.868 |
| Ispravak vrijednosti potraživanja od zaposlenika | (327.471) | (327.471) |
| | 1.315.878 | 765.397 |
| | 88.315.061 | 105.769.925 |

/i/ Potraživanje za prodane dionice i udjele odnosi se na dugoročno potraživanje po osnovi prodaje dionica povezanih društava Končar - Elektronika i informatika d.d. u okviru programa zaposleničkog dioničarstva s obročnom otplatom kroz 10 godina, koji su na dan bilance iskazana kao kratkoročna potraživanja.

KONČAR – ELEKTROINDUSTRIJA d.d.
BILJEŠKE UZ KONSOLIDIRANE FINACIJSKE IZVJEŠTAJE
ZA GODINU KOJA JE ZAVRŠILA 31. PROSINCA 2017.

29. Kratkotrajna financijska imovina

| | 31. prosinca 2017. | 31. prosinca 2016. |
|---|--------------------|--------------------|
| | HRK | HRK |
| Depoziti preko 3 mjeseca | 271.587.039 | 373.953.005 |
| Derivativna financijska imovina - forward ugovori | 882.706 | 241.611 |
| Dani zajmovi (5%) | 625.281 | 647.102 |
| Ostala financijska imovina | 5.385 | 356 |
| | 273.100.411 | 374.842.074 |

Ugovorene kamate na depozite u poslovnim bankama preko 3 mjeseca kreću se u rasponu od 0,01%-2% (2016.: 0,02%-0,7%).

30. Novac i novčani ekvivalenti

| | 31. prosinca 2017. | 31. prosinca 2016. |
|--------------------------------|--------------------|--------------------|
| | HRK | HRK |
| Depoziti do 3 mjeseca | 2.254.094 | 94.258.008 |
| Stanje na žiro računima | 186.464.413 | 94.151.866 |
| Stanje na deviznim računima | 328.593.266 | 234.172.991 |
| Ulaganja u novčane fondove | 3.133.804 | 18.690.402 |
| Novac u blagajni | 245.116 | 191.230 |
| Kratkoročni vrijednosni papiri | 191.116 | 191.116 |
| Minus: Ispravak vrijednosti | (184.992) | (184.992) |
| | 520.696.817 | 441.470.621 |

Ugovorene kamate na depozite u poslovnim bankama do 3 mjeseca kreću se u rasponu od 0,01%-2% (2016.: 0,01% - 0,97%).

31. Unaprijed plaćeni troškovi i obračunati prihodi

Aktivna vremenska razgraničenja u iznosu od 7.842.804 kuna (2016.: 5.936.422 kuna) odnose se na plaćene troškove budućeg razdoblja u iznosu od 6.637.859 kuna (2016.: 5.019.154 kuna) i obračunate prihode budućeg razdoblja u iznosu od 1.204.945 kuna (2016.: 917.268 kuna).

KONČAR – ELEKTROINDUSTRIJA d.d.
BILJEŠKE UZ KONSOLIDIRANE FINACIJSKE IZVJEŠTAJE
ZA GODINU KOJA JE ZAVRŠILA 31. PROSINCA 2017.

32. Kapital i rezerve

Temeljni kapital utvrđen je u nominalnoj vrijednosti u iznosu od 1.208.895.930 kuna (31. prosinca 2016.: 1.208.895.930 kuna) i sastoji se od 2.572.119 dionica nominalne vrijednosti 470 kuna.

Vlasnička struktura matičnog Društva je kako slijedi:

| Dioničar | 31. prosinca 2017. | | 31. prosinca 2016. | |
|--|--------------------|---------------------|--------------------|---------------------|
| | Broj dionica | Udio u vlasništvu % | Broj dionica | Udio u vlasništvu % |
| 1 HPB d.d. (Kapitalni fond d.d.) | 724.515 | 28,17 | 724.515 | 28,17 |
| 2 ADDIKO BANK d.d./PBZ Croatia Osiguranje OMF | 420.928 | 16,37 | 420.928 | 16,37 |
| 3 SOCIETE GENERALE / AZ OMF | 377.429 | 14,67 | 377.429 | 14,67 |
| 4 SOCIETE GENERALE - Splitska banka d.d./Erste Plavi obvezni mirovinski fond | 359.239 | 13,97 | 359.239 | 13,97 |
| 5 CENTAR ZA RESTRUKTURIRANJE I PRODAJU / RH | 83.610 | 3,25 | 57.982 | 2,25 |
| 6 FLORIČIĆ KRISTIJAN | 50.714 | 1,97 | 50.714 | 1,97 |
| 7 ADDIKO BANK/RBA OMF | 47.636 | 1,85 | 48.291 | 1,88 |
| 8 ZAGREBAČKA BANKA D.D. /AZ PROFIT DOBROVOLJNI MIROVINSKI FOND | 32.803 | 1,28 | 28.928 | 1,12 |
| 9 PBZ d.d. /skrbnički zbirni račun klijenata | 24.251 | 0,94 | 29.050 | 1,13 |
| 10 ZEC BRANISLAV | 22.843 | 0,89 | 22.843 | 0,89 |
| 11 Ostali dioničari | 422.290 | 16,41 | 446.339 | 17,35 |
| 12 KONČAR d.d. (trezorske dionice) | 5.861 | 0,23 | 5.861 | 0,23 |
| | 2.572.119 | 100,00 | 2.572.119 | 100,00 |

Skupština Društva matice je u 2017. godini donijela odluku o isplati dividendi dioničarima u iznosu od 30.795.096 kuna što čini 12 kuna po dionici (2016. godine: u iznosu od 30.795.096 kuna što čini 12,00 kuna po dionici).

Grupa ima formirane zakonske, statutarne i ostale rezerve u skladu s odredbama Zakona o trgovačkim društvima koje su formirane na temelju rasporeda ostvarenih dobiti sukladno odlukama Glavne skupštine. Grupa slobodno raspolaže statutarnim i ostalim rezervama.

KONČAR – ELEKTROINDUSTRIJA d.d.
BILJEŠKE UZ KONSOLIDIRANE FINACIJSKE IZVJEŠTAJE
ZA GODINU KOJA JE ZAVRŠILA 31. PROSINCA 2017.

33. Rezerviranja

| | Rezerviranja za troškove u jamstvenim rokovima HRK | Rezerviranja za sudske sporove HRK | Troškovi jubilarnih nagrada i otpremna HRK | Ostalo HRK | Ukupno HRK |
|--------------------------------------|---|---|--|------------------|----------------------|
| 1. siječnja 2016. | 195.430.791 | 35.338.755 | 26.165.515 | 2.415.349 | 259.350.410 |
| Dodatna rezerviranja | 42.570.933 | 2.129.317 | 17.323.365 | 1.527.751 | 63.551.366 |
| Ukidanje rezerviranja | (29.231.984) | (655.342) | (5.173.155) | - | (35.060.481) |
| Tečajne razlike i slično | 48.783 | - | - | - | 48.783 |
| Prijenos na kratkoročna rezerviranja | (52.145.823) | - | (813.500) | (578.620) | (53.537.943) |
| 31. prosinca 2016. | 156.672.700 | 36.812.730 | 37.502.225 | 3.364.480 | 234.352.135 |
| Dodatna rezerviranja | 36.601.673 | 2.183.963 | 24.399.498 | 165.077 | 63.350.211 |
| Ukidanje rezerviranja | (10.122.305) | (1.071.104) | (12.065.332) | (1.901.423) | (25.160.164) |
| Iskorištenje rezerviranja | - | (31.800.000) | - | - | (31.800.000) |
| Tečajne razlike i slično | 585.526 | - | 10.007 | - | 595.533 |
| Prijenos na kratkoročna rezerviranja | (20.106.828) | - | (1.184.424) | - | (21.291.252) |
| 31. prosinca 2017. | 163.630.766 | 6.125.589 | 48.661.974 | 1.628.134 | 220.046.463 |

Dospijeće rezerviranja:

| | 31. prosinca 2017. HRK | 31. prosinca 2016. HRK |
|--------------------|---------------------------|---------------------------|
| Unutar godinu dana | 112.761.907 | 123.811.935 |
| Preko godine dana | 220.046.463 | 234.352.135 |
| | 332.808.370 | 358.164.070 |

Rezerviranja za troškove u jamstvenim rokovima

Rezerviranja za dane garancije (jamstva) odnose se na procijenjene troškove mogućih popravaka u jamstvenim rokovima društava unutar Grupe. Rezerviranja za jamstvene rokove formiraju se na temelju najbolje procjene Uprave te uključuju opće i individualne (specifične) rezervacije. Opća rezervacija je napravljena na osnovu procjena i iskustva drugih proizvođača slične energetske opreme. Grupa u pravilu daje garanciju na minimalno 2 godine za svoje proizvode/izvršene projekte. Uprava procjenjuje i rezervira 2% do 8% od vrijednosti prodanih proizvoda/izvršenih radova pod jamstvom. Individualne/specifične rezervacije odnose se na potencijalne probleme kvalitete u pogledu prodane energetske opreme/izvršenih projekata pojedinim kupcima. Dugoročni dio rezerviranja po ovoj osnovi iznosi 163.630.766 kuna (31. prosinca 2016.: 156.672.700 kuna), dok kratkoročna rezerviranja iznose 103.687.458 kuna (31. prosinca 2016. 117.201.682 kune).

KONČAR – ELEKTROINDUSTRIJA d.d.
BILJEŠKE UZ KONSOLIDIRANE FINACIJSKE IZVJEŠTAJE
ZA GODINU KOJA JE ZAVRŠILA 31. PROSINCA 2017.

Rezerviranja za sudske sporove

Dugoročna rezerviranja za sudske sporove u iznosu od 6.125.589 kuna (2016. godine u iznosu od 36.812.730 kuna) odnose se na sudske sporove u tijeku i za troškove po sudskim sporovima koji se vode protiv društava Grupe. Dugoročna rezerviranja za sudske sporove u 2016. godini u iznosu od 31.800.000 kuna odnose se na sudski spor koji se vodio protiv Društva u Hrvatskoj zbog utvrđivanja vlasništva nad nekretninom na lokaciji Konavoska, Zagreb. Tijekom 2017. godine, Društvo je ukinulo iznos rezerviranja obzirom da je donesena presuda u korist tužitelja, te je u istom iznosu isknjižilo vrijednost ulaganja u nekretnine (bilješka 21).

Rezerviranja za jubilarne nagrade i otpremnine

Rezerviranja za troškove jubilarnih nagrada i otpremnina u iznosu od 48.661.974 kuna (2016.: 37.502.225 kuna) odnose se na procijenjeni iznos redovnih primanja zaposlenih (redovne otpremnine i jubilarne nagrade), te otpremnine Uprave sukladno Kolektivnom ugovoru, koje imaju pravo ostvariti zaposlenici Grupe. Sadašnja vrijednost rezerviranja izračunava se na temelju broja zaposlenika, iznosa mirovine, godina radnog staža na datum bilance i diskontne stope od 2% (2016.: 3,5%).

Ostala dugoročna rezerviranja u iznosu od 1.628.134 kuna (na dan 31. prosinca 2016. godine: 3.364.480 kuna) odnosi se na ispitivanje proizvoda u iznosu od 501.995 kuna (31. prosinca 2016.: 1.001.994 kune), te ostala rezerviranja u iznosu od 1.126.139 kuna (31. prosinca 2016.: 2.362.486 kuna).

34. Dugoročne posudbe

| | 31. prosinca 2017. | 31. prosinca 2016. |
|--------------------------------------|--------------------|--------------------|
| | HRK | HRK |
| Obveze prema bankama | 149.791.145 | 152.719.318 |
| Minus: Tekuće dospjeće (bilješka 36) | (28.992.897) | (30.687.372) |
| | 120.798.248 | 122.031.946 |

Promjene u obvezama prema bankama bile su kako slijedi:

| | HRK |
|---------------------------|--------------------|
| 1. siječnja 2016. | 142.988.558 |
| Novi krediti | 59.723.409 |
| Otplate kredita | (48.452.452) |
| Tečajne razlike | (1.540.197) |
| Minus: tekuće dospjeće | (30.687.372) |
| 31. prosinca 2016. | 122.031.946 |
| Novi krediti | 26.606.983 |
| Stjecanje društva | 1.677.234 |
| Otplate kredita | (191.000) |
| Tečajne razlike | (334.018) |
| Minus: tekuće dospjeće | (28.992.897) |
| 31. prosinca 2017. | 120.798.248 |

KONČAR – ELEKTROINDUSTRIJA d.d.
BILJEŠKE UZ KONSOLIDIRANE FINACIJSKE IZVJEŠTAJE
ZA GODINU KOJA JE ZAVRŠILA 31. PROSINCA 2017.

Dugoročne obveze prema bankama dospijevaju na plaćanje kako slijedi:

| | 31. prosinca 2017. | 31. prosinca 2016. |
|-------------------------|--------------------|--------------------|
| | HRK | HRK |
| Unutar jedne godine | 28.992.897 | 30.687.372 |
| Od 1 do 2 godine | 31.350.411 | 14.008.245 |
| Od 2 do 5 godina | 69.717.779 | 86.206.246 |
| Iznad 5 godina | 19.730.058 | 21.817.455 |
| Minus: tekuće dospijeće | (28.992.897) | (30.687.372) |
| | 120.798.248 | 122.031.946 |

Značajniji dugoročni ugovorni aranžmani između banaka i pojedinih društava Končar grupe navedeni su u nastavku:

KONČAR – ELEKTROINDUSTRIJA d.d.
BILJEŠKE UZ KONSOLIDIRANE FINACIJSKE IZVJEŠTAJE
ZA GODINU KOJA JE ZAVRŠILA 31. PROSINCA 2017.

| Naziv Društva | Kreditor | Namjena kredita | Iznos kredita | Kamatna stopa | Dospijeće | Instrumenti osiguranja |
|--|-----------|---|---------------|---|-------------|---|
| Obnovljivi izvori d.o.o. | HBOR | Financiranje projekta "Vjetroelektrana Pometeno brdo". | 6.772.103 EUR | 4% | 21.12.2022. | Mjenice, zdužnice, vinkulirane police osiguranja, ugovor o osiguranju novčane tražbine zasnivanjem založnog prava, cesija, ugovor o zalogu projektnih računa, solidarno jamstvo matičnog društva u punom iznosu za vrijeme trajanja kredita |
| Obnovljivi izvori d.o.o. | ZABA | Financiranje projekta "Vjetroelektrana Pometeno brdo". | 1.500.000 EUR | Stopa tromjesečnog EURIBOR-a + marže od 4% godišnje | 31.12.2022. | Mjenice, zdužnice, vinkulirane police osiguranja, ugovor o osiguranju novčane tražbine zasnivanjem založnog prava, cesija, ugovor o zalogu projektnih računa, solidarno jamstvo matičnog društva u punom iznosu za vrijeme trajanja kredita |
| Mjerni transformatori d.d. | ZABA d.d. | Financiranje investicije | 3.005.459 HRK | 4,2% kta fiksno | 31.03.2022. | 3 kom bianco akceptirana vlastita mjenica, zalog na nekretnine i opremu |
| Mjerni transformatori d.d. | ZABA d.d. | Financiranje investicije | 8.968.335 HRK | 3,0% kta promjenjiva | 30.09.2022. | 3 kom bianco akceptirana vlastita mjenica, zalog na nekretnine i opremu |
| Mjerni transformatori d.d. | ERSTE | Financiranje trajnih obrtnih sredstava | 8.000.000 HRK | 3,4% fiksno | 31.12.2021. | zadužnica, založno pravo na nekretnini koja je predmet financiranja |
| Mjerni transformatori d.d. | ERSTE | Financiranje trajnih obrtnih sredstava | 4.000.000 HRK | 3,4% fiksno | 31.12.2021. | zadužnica, založno pravo na nekretnini koja je predmet financiranja |
| Distributivni i specijalni transformatori d.d. | RBA d.d. | Financiranje stjecanja 74% poslovnih udjela u društvu Power Engineering transformatory Sp. z o.o., Poljska | 3.000.000 EUR | 2,05% - fiksna | 30.06.2027. | Instrumenti osiguranja su 2 bjanko mjenice sa mjeničnim očitovanjem, 1 obična zadužnica na 3.000.000,00 eura, založno pravo na nekretninama i pokretninama Društva temeljem Sporazuma o osiguranju u iznosu od 25.000.000,00 eura. |
| Distributivni i specijalni transformatori d.d. | RBA d.d. | Refinanciranje kredita iz HBOR-ovog programa kreditiranja razvitka gospodarskih djelatnosti za financiranja investicije pod nazivom VN laboratorij. | 2.812.168 EUR | 1,85% fiksna | 30.6.2020 | 4 bjanko mjenice, 1 zadužnica, založno pravo provedeno u korist Banke, polica osiguranja za nekretnine koje su predmet zaloga |
| Končar Metalne konstrukcije d.d. | HBOR | Ulaganje u dugotrajnu materijalnu imovinu | 1.169.978 EUR | 3% - promjenjiva | 30.04.2030. | 3 bjanko mjenice, 5 bjanko zadužnica sa max. iznosom HRK 1.000.000,00, 1 obična zadužnica na iznos odobrenog kredita uvećanog za kamate, naknade i troškove, Založno pravo na nekretnini |
| Končar Metalne konstrukcije d.d. | HBOR | Trajna obrtna sredstva | 890.996 EUR | 4% - fiksna | 31.08.2023. | 10 bjanko mjenice, 10 bjanko zadužnica sa max. iznosom HRK 1.000.000,00, 1 obična zadužnica na iznos odobrenog kredita uvećanog za kamate, naknade i troškove, Vinkulirana polica osiguranja nekretnine, Založno pravo na nekretnini |

KONČAR – ELEKTROINDUSTRIJA d.d.
BILJEŠKE UZ KONSOLIDIRANE FINACIJSKE IZVJEŠTAJE
ZA GODINU KOJA JE ZAVRŠILA 31. PROSINCA 2017.

35. Obveze prema povezanim društvima (pridružena društva i zajednički pothvati)

| | 31. prosinca 2017. | 31. prosinca 2016. |
|---|--------------------|--------------------|
| | HRK | HRK |
| Končar-Energetski transformatori d.o.o., Zagreb | 12.472.837 | 20.241.452 |
| Elkakon d.o.o. | 3.582.823 | 3.118.994 |
| TBEA Kina | 45.025 | 272.883 |
| | 16.100.685 | 23.633.329 |

36. Kratkoročne obveze prema bankama (posudbe) te ostali zajmovi

| | 31. prosinca 2017. | 31. prosinca 2016. |
|--|--------------------|--------------------|
| | HRK | HRK |
| Obveze prema bankama i drugim financijskim institucijama | 34.935.337 | 31.200.880 |
| Plus: Tekuće dospijeće (bilješka 34) | 28.992.897 | 30.687.372 |
| | 63.928.234 | 61.888.252 |

Promjene u obvezama prema bankama tijekom godine su kako slijedi:

| | HRK |
|---|-------------------|
| 1. siječnja 2016. | 87.973.492 |
| Novi krediti | 80.460.189 |
| Otplate kredita | (136.932.510) |
| Tečajne razlike | 112.344 |
| Plus: tekuće dospijeće dugoročnih kredita | 30.687.372 |
| 31. prosinca 2016. | 61.888.252 |
| Novi krediti | 4.265.180 |
| Otplate kredita | (31.141.454) |
| Tečajne razlike | (76.641) |
| Plus: tekuće dospijeće dugoročnih kredita | 28.992.897 |
| 31. prosinca 2017. | 63.928.234 |

Značajniji kratkoročni ugovorni aranžmani između banaka i pojedinih društava Končar grupe navedeni su u nastavku:

KONČAR – ELEKTROINDUSTRIJA d.d.
BILJEŠKE UZ KONSOLIDIRANE FINACIJSKE IZVJEŠTAJE
ZA GODINU KOJA JE ZAVRŠILA 31. PROSINCA 2017.

| Naziv Društva | Kreditor | Namjena kredita | Iznos kredita | Kamatna stopa | Dospijeće | Instrumenti osiguranja |
|----------------------------------|-----------------|--|----------------------|---------------------------|------------------|--|
| Mjerni transformatori d.d. | ERSTE | prolongiranje kratkoročnog kredita iz 2008.godine | 10.000.000 HRK | 4% fiksna | 15.2.2018. | 1 zadužnica i 5 komada bjanko mjenica |
| Mjerni transformatori d.d. | ZABA | Ugovor o revolving kreditu za pripremu i naplatu izvoznih poslova iz sredstava Hrvatske banke za obnovu i razvitak | 15.000.000 HRK | 3% fiksna | 15.04.2018. | 1 zadužnica na iznos odobrenog plasmana, solemnizirana kod javnog bilježnika |
| Končar Metalne konstrukcije d.d. | ZABA | Poslovno financiranje potreba u obrtnim sredstvima | 3.500.000 HRK | 3,70% - promjenjiva | 27.01.2018. | Zadužnica, Založno pravo na nekretnini temeljem hipotekarnih mjenica, Vinkulirana polica osiguranja nekretnine |
| Končar Kućanski Aparati d.o.o | ZABA | Poslovno financiranje potreba u obrtnim sredstvima | 350.000 EUR | 3M EURIBOR +2,9% godišnje | 22.12.2018. | 1 zadužnica solemnizirana od strane javnog bilježnika |

KONČAR – ELEKTROINDUSTRIJA d.d.
BILJEŠKE UZ KONSOLIDIRANE FINACIJSKE IZVJEŠTAJE
ZA GODINU KOJA JE ZAVRŠILA 31. PROSINCA 2017.

37. Obveze prema dobavljačima

| | 31. prosinca 2017. | 31. prosinca 2016. |
|------------------------------|--------------------|--------------------|
| | HRK | HRK |
| Dobavljači u zemlji | 217.147.913 | 237.861.511 |
| Dobavljači u inozemstvu | 147.400.260 | 110.350.604 |
| Obveze za nefakturiranu robu | 2.032 | - |
| | 364.550.205 | 348.212.115 |

Na dan 31. prosinca, starosna struktura obveza prema dobavljačima bila je kako slijedi:

| Ukupno | Nedospjelo | < 60 dana | Dospjelo | | | |
|--------------------------|-------------|------------|------------|-------------|--------------|------------|
| | | | 60-90 dana | 90-180 dana | 180-365 dana | > 365 dana |
| HRK | HRK | HRK | HRK | HRK | HRK | HRK |
| 2017. 364.550.205 | 321.635.472 | 37.660.717 | 1.926.392 | 1.894.567 | 665.048 | 768.009 |
| 2016. 348.212.115 | 312.812.824 | 32.034.616 | 1.268.184 | 369.106 | 869.077 | 858.308 |

38. Obveze s osnove ugovora o izgradnji

| | 31. prosinca 2017. | 31. prosinca 2016. |
|---|--------------------|--------------------|
| | HRK | HRK |
| Fakturirano u godini po ugovornim projektima | 196.066.661 | 123.343.316 |
| Minus nastali troškovi plus priznati dobiti minus priznati gubici | (176.979.112) | (110.027.599) |
| | 19.087.549 | 13.315.717 |

39. Obveze za preduglove

| | 31. prosinca 2017. | 31. prosinca 2016. |
|------------------------|--------------------|--------------------|
| | HRK | HRK |
| Od kupaca u zemlji | 21.277.300 | 24.268.035 |
| Od kupaca u inozemstvu | 155.912.853 | 220.445.919 |
| | 177.190.153 | 244.713.954 |

KONČAR – ELEKTROINDUSTRIJA d.d.
BILJEŠKE UZ KONSOLIDIRANE FINANCIJSKE IZVJEŠTAJE
ZA GODINU KOJA JE ZAVRŠILA 31. PROSINCA 2017.

40. Ostale obveze

| | 31. prosinca 2017. | 31. prosinca 2016. |
|---|--------------------|--------------------|
| | HRK | HRK |
| <i>Obveze prema državi i drugim institucijama</i> | | |
| Obveze za porez na dodanu vrijednost | 23.108.910 | 9.990.413 |
| Obveze za doprinose iz i na plaće te porez i prirez iz plaća | 32.761.274 | 41.983.658 |
| Ostale obveze | 406.575 | 284.974 |
| | 56.276.759 | 52.259.045 |
| <i>Kratkoročne ostale obveze</i> | | |
| Obveze za kamate | 1.151.051 | 952.000 |
| Obveze s osnova udjela u rezultatu | 676.131 | 683.776 |
| Ostale obveze | 3.828.696 | 3.468.230 |
| | 5.655.878 | 5.104.006 |
| <i>Kratkoročne obveze prema zaposlenicima</i> | | |
| Obveze za neto plaće | 30.888.912 | 31.511.750 |
| Obveze za otpremnine | 1.066.526 | 443.876 |
| Obveze prema Upravama društava temeljem rezultata poslovanja (bonusi) | 5.289.522 | 5.030.463 |
| Ostale obveze | 264.449 | 269.541 |
| | 37.509.409 | 37.255.630 |
| | 99.442.046 | 94.618.681 |

41. Odgođeno plaćanje troškova i prihod budućeg razdoblja

| | 31. prosinca 2017. | 31. prosinca 2016. |
|----------------------------|--------------------|--------------------|
| | HRK | HRK |
| Prihod budućeg razdoblja | 16.030.419 | 74.093.023 |
| Odgođeno plaćanje troškova | 6.194.070 | 8.092.767 |
| | 22.224.489 | 82.185.790 |

KONČAR – ELEKTROINDUSTRIJA d.d.
BILJEŠKE UZ KONSOLIDIRANE FINACIJSKE IZVJEŠTAJE
ZA GODINU KOJA JE ZAVRŠILA 31. PROSINCA 2017.

42. Upravljanje financijskim rizicima i financijski instrumenti

Grupa je u svom poslovanju izložena tržišnom (kamatnom i valutnom riziku), kreditnom i riziku likvidnosti.

Pojedina društva Grupe koriste derivatne financijske instrumente uglavnom za zaštitu od rizika. Cjelokupni program Grupe za upravljanje rizicima usmjeren je na nepredvidivost financijskih tržišta i nastoji negativne učinke na financijske izvještaje Grupe svesti na najmanju moguću mjeru. Politike upravljanja rizikom koje se odnose na kratkotrajnu i dugotrajnu financijsku imovinu, kratkotrajna i dugotrajna potraživanja, upravljanje gotovinom te dugovima i obvezama mogu se sažeti kako slijedi:

a) Rizik upravljanja kapitalom

Upravljanje kapitalom provodi se na način da se osigura daljnje poslovanje i pritom omogućiti povećanje povrata dioničarima kroz optimizaciju odnosa kapitala i dugovanja kako bi se umanjio trošak kapitala.

Grupa upravlja kapitalom i vrši potrebne usklade istog u skladu s promjenama ekonomskih uvjeta na tržištu i značajkama rizika svoje imovine. U svrhu usklade ili održavanja kapitalne strukture Grupa može donijeti odluku o isplati dividende vlasnicima, povećati/smanjiti temeljni kapital, prodati imovinu da smanji obveze i slično. Ciljevi, politike i procesi nisu bili mijenjani tijekom razdoblja koja završavaju 31. prosinca 2017. godine te 31. prosinca 2016. godine. Grupa nadzire kapital kroz praćenje pokazatelja zaduženosti koji se računa na sljedeći način.

| | 31. prosinca 2017. | 31. prosinca 2016. |
|---|--------------------|--------------------|
| | HRK'000 | HRK'000 |
| Financijske obveze | 192.728 | 183.920 |
| Umanjenje za novac i novčane ekvivalente (depozite) | (520.697) | (441.471) |
| Neto dug | - | - |

b) Značajne računovodstvene politike

Detalji vezani uz usvojene značajne računovodstvene politike i metode, uključujući i kriterije za priznavanje, temelj mjerenja i temelj priznavanja prihoda i rashoda, za svaku značajnu stavku financijske imovine i financijskih obveza te kapitala objašnjeni su u bilješci 2 ovog izvještaja.

Računovodstvene politike za financijske instrumente su primijenjene na dolje navedene pozicije bilance:

KONČAR – ELEKTROINDUSTRIJA d.d.
BILJEŠKE UZ KONSOLIDIRANE FINACIJSKE IZVJEŠTAJE
ZA GODINU KOJA JE ZAVRŠILA 31. PROSINCA 2017.

| | Zajmovi i potraživanja HRK'000 | Imovina po fer vrijednosti kroz RDG HRK'000 | Imovina raspoloživa za prodaju HRK'000 | Ukupno imovina klasificirana prema MRS 39 HRK'000 |
|--|--------------------------------------|--|---|--|
| 31. prosinca 2017. | | | | |
| Dugotrajna fin. imovina | 8.621 | 1.284 | 2.804 | 12.709 |
| Dugotrajna potraživanja | 10.875 | - | - | 10.875 |
| Kratkotrajna fin. imovina | 272.217 | 883 | - | 273.100 |
| Potraživanja od kupaca, povezanih strana i ostala potraživanja | 929.944 | - | - | 929.944 |
| Novac i novčani ekvivalenti | 520.697 | - | - | 520.697 |
| | 1.742.354 | 2.167 | 2.804 | 1.747.325 |

| | Zajmovi i potraživanja HRK'000 | Imovina po fer vrijednosti kroz RDG HRK'000 | Imovina raspoloživa za prodaju HRK'000 | Ukupno imovina klasificirana prema MRS 39 HRK'000 |
|--|--------------------------------------|--|---|--|
| 31. prosinca 2016. | | | | |
| Dugotrajna fin. imovina | 8.064 | 1.570 | 5.907 | 15.541 |
| Dugotrajna potraživanja | 14.179 | - | - | 14.179 |
| Kratkotrajna fin. imovina | 374.601 | 241 | - | 374.842 |
| Potraživanja od kupaca, povezanih strana i ostala potraživanja | 906.988 | - | - | 906.988 |
| Novac i novčani ekvivalenti | 422.781 | 18.690 | - | 441.471 |
| | 1.726.613 | 20.501 | 5.907 | 1.753.021 |

Sve obveze Grupe su klasificirane u kategoriju „Po amortiziranom trošku“. Grupa nema obveza koje su klasificirane kao „Obveze po fer vrijednosti kroz račun dobiti i gubitka“.

Fer vrijednosti financijske imovine i obveza

Sljedeća tabela predstavlja financijsku imovinu i obveze vrednovane po fer vrijednosti u Izvještaju o financijskom položaju sukladno hijerarhiji fer vrijednosti. Ova hijerarhija grupira financijsku imovinu i obveze u 3 razine ovisno o značajnosti ulaznih varijabli korištenih u mjerenju fer vrijednosti financijske imovine i obveza. Hijerarhija fer vrijednosti ima sljedeće razine:

1. razina: cijene koje kotiraju na aktivnim tržištima za identičnu imovinu ili obveze
2. razina: ulazne varijable koje ne predstavljaju gore navedene cijene iz 1. razine već su vidljive za imovinu ili obvezu, bilo direktno (npr. kao cijene) ili indirektno (npr. izvedene iz cijena)
3. razina: ulazne varijable za imovinu ili obvezu koji se ne temelje na vidljivim tržišnim podacima

Razina unutar koje je financijska imovina/obveza klasificirana je temeljena na najnižoj razini značajne ulazne varijable korištene u mjerenju fer vrijednosti. Financijska imovina i obveze mjerene po fer

KONČAR – ELEKTROINDUSTRIJA d.d.
BILJEŠKE UZ KONSOLIDIRANE FINANCIJSKE IZVJEŠTAJE
ZA GODINU KOJA JE ZAVRŠILA 31. PROSINCA 2017.

vrijednosti u Izvještaju o financijskom položaju grupirane su unutar hijerarhije fer vrijednosti kako slijedi:

31. prosinca 2017.

| | 1. razina | 2. razina | 3. razina | Ukupno |
|---|--------------|------------|--------------|--------------|
| | HRK'000 | HRK'000 | HRK'000 | HRK'000 |
| Imovina | | | | |
| Dionice koje kotiraju na burzi | 1.998 | - | - | 1.998 |
| Fer vrijednost derivativnih financijskih instrumenata | - | 940 | - | 940 |
| Financijska imovina raspoloživa za prodaju | - | - | 2.795 | 2.795 |
| Udjeli u novčanim fondovima | 3.134 | - | - | 3.134 |
| | 5.132 | 940 | 2.795 | 8.867 |

31. prosinca 2016.

| | 1. razina | 2. razina | 3. razina | Ukupno |
|---|---------------|------------|--------------|---------------|
| | HRK'000 | HRK'000 | HRK'000 | HRK'000 |
| Imovina | | | | |
| Dionice koje kotiraju na burzi | 4.343 | - | - | 4.343 |
| Fer vrijednost derivativnih financijskih instrumenata | - | 281 | - | 281 |
| Financijska imovina raspoloživa za prodaju | - | - | 3.095 | 3.095 |
| Udjeli u novčanim fondovima | 18.690 | - | - | 18.690 |
| | 23.033 | 281 | 3.095 | 26.409 |

Fer vrijednost financijske imovine i financijskih obveza je određena na slijedeći način:

- Fer vrijednost financijske imovine i financijskih obveza kojima se trguje prema standardnim uvjetima i odredbama tržišta određena je na način da odražava tržišnu cijenu;
- fer vrijednost ostale financijske imovine i financijskih obveza (uključujući derivative) je definirana u skladu s općeprihvaćenim cjenovnim modelom baziranom na analizi diskontiranog novčanog tijeka primjenom cijena koje se koriste tijekom tržišnih transakcija i kotiranih cijena sličnih instrumenata;
- Fer vrijednost derivativnih instrumenata određuje se prema kotiranim cijenama. Kada nisu poznate informacije o takvim cijenama, koristi se analiza diskontiranog novčanog tijeka koristeći krivulju prinosa za vijek trajanja instrumenta ne-opcijskih vrijednosnica, i opcijski model cijena za opcijske vrijednosnice.

KONČAR – ELEKTROINDUSTRIJA d.d.
BILJEŠKE UZ KONSOLIDIRANE FINANCIJSKE IZVJEŠTAJE
ZA GODINU KOJA JE ZAVRŠILA 31. PROSINCA 2017.

U Grupi su korištene sljedeće metode i pretpostavke prilikom procjene fer vrijednosti financijskih instrumenata:

- Potraživanja i depoziti kod banaka - za imovinu koja dospijeva unutar 3 mjeseca i novčane fondove, knjigovodstvena vrijednost približna je fer vrijednosti uslijed kratkoročnosti ovih instrumenata. Za dugoročna sredstva, ugovorene kamatne stope ne odstupaju značajno od trenutnih tržišnih, te je sukladno tome njihova fer vrijednost približna knjigovodstvenoj.
- Obveze po kreditima - fer vrijednost kratkoročnih obveza je približna knjigovodstvenoj vrijednosti uslijed kratkoročnosti ovih instrumenata. Uprava vjeruje da se njihova fer vrijednost ne razlikuje značajno od njihove knjigovodstvene vrijednosti.
- Ostali financijski instrumenti - financijski instrumenti koji nisu vrednovani po fer vrijednostima su potraživanja od kupaca, ostala potraživanja, obveze prema dobavljačima te ostale kratkoročne obveze. Povijesna knjigovodstvena vrijednost potraživanja i obveza, uključujući rezerviranja, koji su u skladu s uobičajenim uvjetima poslovanja približno je jednaka njihovoj fer vrijednosti.

c) Financijski rizik

Grupa upravlja i kontrolira financijski rizik koji bi mogao utjecati na poslovanje Grupe putem internih izvještaja o riziku koja analizira izloženost na temelju stupnja i značajnosti rizika. Ovaj rizik uključuje tržišni rizik (uključujući rizik promjene deviznih tečajeva, rizik fer vrijednosti kamatnih stopa i rizik porasta cijena), kreditni rizik, rizik likvidnosti i rizik kamatnih stopa.

Tržišni rizik

Tržišni rizik je rizik da će promjena tržišnih cijena, kao što su promjena stranih valuta i kamatnih stopa, utjecati na prihod Grupe ili vrijednost njihovih financijskih instrumenata. Cilj upravljanja tržišnim rizikom je upravljanje i kontroliranje izloženosti tržišnom riziku unutar prihvatljivih parametara, optimizirajući povrat.

Grupa je prije svega izložena tržišnom riziku promjene deviznih tečajeva i promjenama kamatnih stopa.

Nije bilo značajnijih promjena utjecaja tržišnog rizika na Grupi kao niti promjena vezanih za mjerenje i upravljanje tržišnim rizikom.

a) Valutni rizik

Grupa je izložena valutnom riziku putem prodaje, kupnje te zajmova koji su iskazani u valuti koja nije funkcionalna valuta Grupe. Valuta koja podliježe rizicima je prvenstveno EUR i USD.

Društva Grupe su izložena valutnom riziku i prilikom prodaje, nabave i kratkoročnih oročenja depozita koji su denominirani u stranoj valuti. Pojedina društva Grupe ugovaraju zaštitu od izloženosti ovom riziku.

KONČAR – ELEKTROINDUSTRIJA d.d.
BILJEŠKE UZ KONSOLIDIRANE FINACIJSKE IZVJEŠTAJE
ZA GODINU KOJA JE ZAVRŠILA 31. PROSINCA 2017.

Izloženost Grupe valutnom riziku je kako slijedi:

| | EUR | USD | Ostale valute | Ukupno strane valute | HRK | Ukupno |
|---|------------------|---------------|------------------|----------------------------|------------------|------------------|
| 31.12.2017. | HRK'000 | HRK'000 | HRK'000 | HRK'000 | HRK'000 | HRK'000 |
| Dugotrajna potraživanja | 5.871 | 125 | | 5.996 | 4.879 | 10.875 |
| Dugotrajna financijska imovina | 2.145 | - | - | 2.145 | 10.564 | 12.709 |
| Potraživanja od kupaca i povezanih strana | 457.316 | 1.107 | 26.345 | 484.768 | 426.426 | 911.194 |
| Derivativni instrumenti | 940 | - | - | 940 | - | 940 |
| Depoziti preko 3 mjeseca | 207.242 | 2.006 | 7.128 | 216.376 | 55.211 | 271.587 |
| Novac i novčani ekvivalenti | 314.013 | 1.798 | 12.346 | 328.157 | 192.540 | 520.697 |
| | 987.527 | 5.036 | 45.819 | 1.038.382 | 689.620 | 1.602.230 |
| Obveze prema dobavljačima i povezanim stranama | (218.002) | (920) | (6.337) | (225.259) | (155.392) | (380.651) |
| Obveze po kreditima | (145.920) | - | - | (145.920) | (46.808) | (192.728) |
| | (363.922) | (920) | (6.337) | (371.179) | (202.200) | (573.379) |
| 31.12.2016. | EUR | USD | Ostale valute | Ukupno strane valute | HRK | Ukupno |
| | HRK'000 | HRK'000 | HRK'000 | HRK'000 | HRK'000 | HRK'000 |
| Potraživanja od kupaca i povezanih strana | 310.538 | 8.541 | 23.601 | 342.680 | 441.094 | 783.774 |
| Derivativni instrumenti | 281 | - | - | 281 | - | 281 |
| Ostala potraživanja | 3.392 | - | - | 3.392 | 34.303 | 37.695 |
| Depoziti preko 3 mjeseca | 328.732 | 1.935 | - | 330.667 | 51.350 | 382.017 |
| Novac i novčani ekvivalenti | 222.295 | 4.314 | 19.900 | 246.509 | 194.961 | 441.470 |
| | 865.238 | 14.790 | 43.501 | 923.529 | 721.708 | 1.645.237 |
| Obveze prema dobavljačima i povezanim stranama | (105.731) | (492) | (2.567) | (108.790) | (263.055) | (371.845) |
| Obveze po kreditima | (128.564) | - | - | (128.564) | (55.357) | (183.921) |
| | (234.295) | (492) | (2.567) | (237.354) | (318.412) | (555.766) |

U gore navedene tabele pod iznosima u eurima nisu navedena potraživanja za prodane stanove zbog ugovorene klauzule o povećanju/smanjenju potraživanja u odnosu na tečaj EUR-a kod promjene tečaja za više od 5,1% u odnosu na tečaj koji je postojao u vrijeme sklapanja ugovora.

KONČAR – ELEKTROINDUSTRIJA d.d.
BILJEŠKE UZ KONSOLIDIRANE FINACIJSKE IZVJEŠTAJE
ZA GODINU KOJA JE ZAVRŠILA 31. PROSINCA 2017.

Analiza osjetljivosti

Promjena tečaja kune u odnosu na EUR za -1% (2016.: -1%), te u odnosu na USD za -13% (2016.: +2.5%) te promjene ostalih valuta na dan izvještavanja (smanjilo)/povećalo bi dobit prije poreza za sljedeće vrijednosti:

| | 2017. | 2016. |
|------------------------|----------------------------------|----------------------------------|
| | Utjecaj na dobit prije poreza | Utjecaj na dobit prije poreza |
| | HRK'000 | HRK'000 |
| EUR -1% (2016.: -1%) | (6.326) | (5.568) |
| USD -13% (2016.:+2,5%) | (570) | 268 |
| Ostale valute | (1.809) | (392) |

Ova analiza pretpostavlja da sve druge varijable, a posebno kamatne stope ostaju nepromijenjene.

Obrnuto proporcionalna promjena tečaja kune u odnosu na spomenute valute za iste prosječne postotne promjene na dan izvještavanja imalo bi vrijednosno jednak, ali suprotan utjecaj na dobit prije poreza, uz pretpostavku da ostale varijable ostaju nepromijenjene.

b) Rizik kamatnih stopa

Grupa je izložena i kamatnom riziku jer je dio kredita ugovorenih po promjenjivim kamatnim stopama dok je većina imovine nekamatonosna. Pojedina društva Grupe ugovaraju zaštitu od izloženosti riziku promjene kamatnih stopa izraženih u stranim valutama plaćanja.

Slijedeća tablica pokazuje osjetljivost promjene kamatnih stopa vezano za kredite Grupe na 31. prosinca, uz pretpostavku da su sve ostale varijable konstantne, na dobitak prije oporezivanja.

| | Povećanje/ smanjenje u postotku | Učinak na dobit prije oporezivanja HRK'000 |
|-------|---------------------------------------|--|
| 2017. | | |
| HRK | +1% | (388) |
| HRK | -1% | 388 |
| | Povećanje/ smanjenje u postotku | Učinak na dobit prije oporezivanja HRK'000 |
| 2016. | | |
| HRK | +1% | (568) |
| HRK | -1% | 568 |

KONČAR – ELEKTROINDUSTRIJA d.d.
BILJEŠKE UZ KONSOLIDIRANE FINACIJSKE IZVJEŠTAJE
ZA GODINU KOJA JE ZAVRŠILA 31. PROSINCA 2017.

Kreditni rizik

Kreditni rizik je rizik da jedna strana ugovornog odnosa neće izvršiti svoje obveze te će time uzrokovati nastajanje financijskog gubitka drugoj strani. Grupa je prihvatila politiku poslovanja samo s kreditno sposobnim i jamstvima osiguranim društvima čime umanjuje mogućnost nastajanja financijskih gubitaka zbog neispunjenih obveza. Grupa se služi podacima i mišljenjima prikupljenim od specijaliziranih bonitetnih kuća, Gospodarske komore kao i javno objavljenim informacijama o financijskom položaju društava i koristi svoju bazu podataka kako bi rangirala značajnije kupce. Utjecaj kreditnog rizika na Grupu kao i promjene u kreditnom rangiranju partnera konstantno su praćene i mjerene te je ukupna vrijednost zaključenih ugovora raspoređena između kreditno sposobnih partnera.

Potraživanja od kupaca i ostala potraživanja - na izloženost kreditnom riziku uglavnom utječu individualne karakteristike pojedinog kupca. Grupa ima kreditnu politiku po kojoj se bonitet svakog kupca analizira na individualnoj osnovi prije određivanja uvjeta plaćanja i uvjeta isporuke za kupca. Grupa određuje ispravak vrijednosti kupaca kao procjenu očekivanih gubitaka od potraživanja te gubitaka od ostalih potraživanja i ulaganja. Starosna struktura potraživanja od kupaca koja su dospjela ali se smatraju naplativim prikazana je u bilješci 27.

Kreditna kvaliteta financijske imovine

Kreditna kvaliteta financijske imovine koja nije dospjela i nije ispravljena, može se ocijeniti u usporedbi s neovisnim kreditnim ocjenama (ukoliko postoje) ili s povijesnim podacima o protustrankama. Na dan 31. prosinca 2017. godine financijska imovina klasificirana u kategoriji 'Potraživanja od kupaca' i Potraživanja od povezanih društava iznosi 785.422 tisuća kuna (2016.: 783.774 tisuće kuna). Sva ostala potraživanja odnose se na nedospjele dane kredite, depozite, potraživanja od državnih institucija, potraživanja za kamatu te na kupce koji uobičajeno plaćaju unutar 60 dana od datuma dospijeća.

Kreditna kvaliteta financijske imovine koja nije dospjela i nije ispravljena, može se ocijeniti u usporedbi s neovisnim kreditnim ocjenama (ukoliko postoje) ili s povijesnim podacima o protu-strankama:

KONČAR – ELEKTROINDUSTRIJA d.d.
BILJEŠKE UZ KONSOLIDIRANE FINACIJSKE IZVJEŠTAJE
ZA GODINU KOJA JE ZAVRŠILA 31. PROSINCA 2017.

| | 31. prosinca 2017. HRK'000 | 31. prosinca 2016. HRK'000 |
|--|----------------------------------|----------------------------------|
| Potraživanja od kupaca | | |
| <i>Protustranke s kreditnim rejtingom (Standard and Poor's)</i> | | |
| AAA | 681 | 1.908 |
| A | 7.116 | 5.650 |
| A+ | 630 | - |
| B | 3.340 | 5.275 |
| BBB- | 442 | 12.242 |
| BB | 161.335 | 216.138 |
| BBB | 22.281 | 35.017 |
| <i>Protustranke bez kreditnog rejtinga*</i> | | |
| Grupa 1 | 7.876 | 28.710 |
| Grupa 2 | 445.842 | 311.694 |
| Grupa 3 | 228.312 | 169.362 |
| | 877.855 | 785.996 |
| Potraživanja od povezanih strana** | 33.338 | 97.476 |
| Ostala potraživanja (uključujući i zajmove) | | |
| <i>Protustranke s kreditnim rejtingom (Standard and Poor's)</i> | | |
| AAA | 2.691 | 3.392 |
| BBB | 3 | - |
| BB | 5 | 18 |
| <i>Protustranke bez kreditnog rejtinga*</i> | | |
| Grupa 2 | 2.014 | 1.336 |
| Grupa 3 | 16.086 | 19.685 |
| <i>Potraživanja iz jednokratnih transakcija s trećim stranama***</i> | 8.454 | 8.490 |
| | 29.253 | 32.921 |
| Novac i kratkoročni depoziti | | |
| A | 164.748 | 1.669 |
| BBB | 30.592 | 40.673 |
| BB | 468.500 | 656.904 |
| BB+ | - | 126 |
| BBB+ | 108.061 | 63.155 |
| BBB- | 7.621 | 23.596 |
| Novac u blagajni i drugim bankama | 20.335 | 37.365 |
| | 799.857 | 823.488 |

Klasifikacija protustranki bez kreditnog rejtinga:

- Grupa 1 – novi kupci (manje od 6 mjeseci)
- Grupa 2 – stari kupci (dulje od 6 mjeseci) koji plaćaju unutar dospijeća
- Grupa 3 – stari kupci (dulje od 6 mjeseci) koji plaćaju sa zakašnjenjem; sva zakašnjela plaćanja u potpunosti su naplaćena.

KONČAR – ELEKTROINDUSTRIJA d.d.
BILJEŠKE UZ KONSOLIDIRANE FINACIJSKE IZVJEŠTAJE
ZA GODINU KOJA JE ZAVRŠILA 31. PROSINCA 2017.

**Iako su neki iznosi potraživanja od povezanih stranaka dospjela, ista nisu umanjena jer su povijesno gledano otplate redovite, te je sukladno tome rizik nenaplativosti tih potraživanja neznatan.

***Društvo ima ustanovljene procedure za ocjenu opravdanosti jednokratne transakcije s trećim stranama, uključujući obveznu provjeru kreditne sposobnosti kupca.

Rizik likvidnosti

Rizik likvidnosti je rizik da društva Grupe neće biti u mogućnosti ispuniti svoje financijske obveze u roku. Upravljanje rizikom likvidnosti je odgovornost Uprava društava Grupe dok je Uprava Društva izradila kvalitetan okvir za praćenje kratkoročnih, srednjoročnih i dugoročnih financiranja te svih zahtjeva vezanih za rizik likvidnosti. Grupa upravlja rizikom likvidnosti na način da konstantno prati predviđeni i stvarni novčani tijek uspoređujući i usklađujući ga s dospelosti financijske imovine i obveza.

Slijedeća tablica prikazuje dospelost financijskih obveza Grupe na 31. prosinca sukladno ugovorenim ne-diskontiranim plaćanjima:

| | Knjigovodstvena vrijednost | Ugovoreni novčani tokovi | 0 – 3 mjeseci | 3 – 12 mjeseci | 2 – 5 godina | Više od 5 godina |
|--|-------------------------------|--------------------------------|------------------|-------------------|-----------------|---------------------|
| | HRK'000 | HRK'000 | HRK'000 | HRK'000 | HRK'000 | HRK'000 |
| 31. prosinca 2017. | | | | | | |
| Kratkoročne obveze prema dobavljačima i povezanim stranama | 380.651 | 380.651 | 362.596 | 14.935 | 3.120 | - |
| Ostale kratkoročne obveze | 1.001 | 1.001 | 810 | 191 | - | - |
| Kamatonosne obveze | 192.728 | 237.159 | 22.693 | 76.823 | 116.007 | 21.636 |
| | 574.380 | 618.811 | 386.099 | 91.949 | 119.127 | 21.636 |
| | | | | | | |
| | Knjigovodstvena vrijednost | Ugovoreni novčani tokovi | 0 – 3 mjeseci | 3 – 12 mjeseci | 2 – 5 godina | Više od 5 godina |
| | HRK'000 | HRK'000 | HRK'000 | HRK'000 | HRK'000 | HRK'000 |
| 31. prosinca 2016. | | | | | | |
| Kratkoročne obveze prema dobavljačima i povezanim stranama | 371.845 | 371.845 | 371.845 | - | - | - |
| Ostale kratkoročne obveze | 4.154 | 4.154 | 4.154 | - | - | - |
| Kamatonosne obveze | 184.870 | 197.116 | 20.864 | 39.164 | 115.524 | 21.564 |
| | 560.869 | 573.115 | 396.863 | 39.164 | 115.524 | 21.564 |

KONČAR – ELEKTROINDUSTRIJA d.d.
BILJEŠKE UZ KONSOLIDIRANE FINANCIJSKE IZVJEŠTAJE
ZA GODINU KOJA JE ZAVRŠILA 31. PROSINCA 2017.

43. Informacije o poslovnim segmentima

| 2017. | Industrija | Energetika i transport | Trgovina | Posebne djelatnosti | Končar - Elektroindustrija d.d. | Eliminiranja | Grupa |
|---|--------------------|------------------------|--------------------|---------------------|---------------------------------|----------------------|----------------------|
| | HRK | HRK | HRK | HRK | HRK | HRK | HRK |
| Prihodi od prodaje | 84.520.118 | 2.367.306.253 | 219.322.107 | 33.153.782 | 226.465 | | 2.704.528.725 |
| Prihodi od povezanih društava | 9.814.573 | 296.953.516 | 3.893.983 | 87.241.302 | 49.986.865 | (328.972.667) | 118.917.572 |
| Ostali poslovni prihodi | 1.948.562 | 108.226.829 | 5.187.822 | 24.070.574 | 3.207.848 | (2.774.127) | 139.867.508 |
| Ukupno poslovni prihodi | 96.283.253 | 2.772.486.598 | 228.403.912 | 144.465.658 | 53.421.178 | (331.746.794) | 2.963.313.805 |
| Ukupno poslovni rashodi | (85.323.078) | (2.712.914.583) | (226.941.403) | (130.354.125) | (79.255.595) | (318.942.136) | 2.915.846.648 |
| Dobit/gubitak iz poslovanja | 10.960.175 | 59.572.015 | 1.462.509 | 14.111.533 | (25.834.417) | (12.804.658) | 47.467.157 |
| Financijski rezultat | (386.969) | 1.366.762 | 2.103.673 | (681.585) | 94.908.861 | (20.317.924) | 76.992.818 |
| Dobit/(gubitak) prije oporezivanja | 10.573.206 | 60.938.777 | 3.566.182 | 13.429.948 | 69.074.444 | (33.122.582) | 124.459.975 |
| Porez na dobit | (1.975.631) | (11.970.526) | - | (2.409.907) | - | - | (16.356.064) |
| Dobit/(gubitak) nakon oporezivanja | 12.548.837 | 48.968.251 | 3.566.182 | 11.020.041 | 69.074.445 | (33.122.582) | 108.103.912 |
| Nekontrolirajući interes | | | | | | | 24.478.298 |
| Dobit vlasnika matice | | | | | | | 83.625.614 |
| Dugotrajna imovina | 28.342.328 | 720.997.307 | 39.827.471 | 72.305.649 | 1.205.872.643 | (630.943.717) | 1.436.401.681 |
| Kratkotrajna imovina | 83.805.335 | 1.744.758.914 | 85.311.664 | 168.098.413 | 459.903.887 | (269.248.041) | 2.272.630.172 |
| Ukupna imovina | 112.147.663 | 2.465.756.221 | 125.139.135 | 240.404.062 | 1.665.776.530 | (900.191.758) | 3.709.031.853 |
| Ukupne obveze | 15.917.709 | 1.378.432.738 | 49.329.561 | 38.215.761 | 21.119.444 | (278.883.465) | 1.224.131.748 |

KONČAR – ELEKTROINDUSTRIJA d.d.
BILJEŠKE UZ KONSOLIDIRANE FINANCIJSKE IZVJEŠTAJE
ZA GODINU KOJA JE ZAVRŠILA 31. PROSINCA 2017.

| 2016. | Industrija | Energetika i transport | Trgovina | Posebne djelatnosti | Končar - Elektroindustrija d.d. | Eliminiranja | Grupa |
|---|--------------------|---------------------------|--------------------|------------------------|---------------------------------------|----------------------|----------------------|
| | HRK | HRK | HRK | HRK | HRK | HRK | HRK |
| Prihodi od prodaje | 93.426.827 | 2.386.336.602 | 195.930.342 | 36.888.850 | 256.016 | | 2.712.838.637 |
| Prihodi od povezanih društava | 11.745.962 | 282.052.224 | 3.652.642 | 100.212.167 | 52.771.582 | (310.130.870) | 140.303.707 |
| Ostali poslovni prihodi | 1.645.694 | 131.320.733 | 1.297.891 | 18.517.594 | 1.080.086 | (10.463.388) | 143.398.610 |
| Ukupno poslovni prihodi | <i>106.818.483</i> | <i>2.799.709.559</i> | <i>200.880.875</i> | <i>155.618.611</i> | <i>54.107.684</i> | <i>(320.594.258)</i> | <i>2.996.540.954</i> |
| Ukupno poslovni rashodi | (93.293.869) | (2.668.875.525) | (206.508.143) | (143.190.419) | (82.075.234) | 325.840.236 | (2.868.102.954) |
| Dobit/gubitak iz poslovanja | <i>13.524.614</i> | <i>130.834.034</i> | <i>(5.627.268)</i> | <i>12.428.192</i> | <i>(27.967.550)</i> | 5.245.978 | <i>128.438.000</i> |
| Financijski rezultat | (264.969) | (7.184.413) | 4.438.823 | 885.055 | 92.735.621 | (22.961.669) | 67.648.448 |
| Dobit/gubitak prije oporezivanja | 13.259.645 | 123.649.621 | (1.188.445) | 13.313.247 | 64.768.071 | (17.715.691) | 196.086.448 |
| Porez na dobit | (2.816.165) | (16.455.833) | - | (3.025.990) | - | | (22.297.988) |
| Dobit/gubitak nakon oporezivanja | 10.443.480 | 107.193.788 | (1.188.445) | 10.287.257 | 64.768.071 | (17.715.691) | 173.788.460 |
| Ne-kontrolirajući interes | | | | | | | 30.505.489 |
| Dobit vlasnika matice | | | | | | | 143.282.971 |
| Dugotrajna imovina | 28.556.181 | 743.355.276 | 45.438.066 | 70.399.546 | 1.236.838.695 | (629.810.431) | 1.494.777.333 |
| Kratkotrajna imovina | 80.358.214 | 1.787.096.927 | 82.753.483 | 157.252.475 | 420.765.278 | (223.732.488) | 2.304.493.889 |
| Ukupna imovina | 108.914.395 | 2.530.452.203 | 128.191.549 | 227.652.021 | 1.657.603.973 | (853.542.919) | 3.799.271.222 |
| Ukupne obveze | 15.553.381 | 1.438.205.166 | 54.247.734 | 35.196.834 | 51.226.234 | (243.483.772) | 1.350.945.577 |

KONČAR – ELEKTROINDUSTRIJA d.d.
BILJEŠKE UZ KONSOLIDIRANE FINACIJSKE IZVJEŠTAJE
ZA GODINU KOJA JE ZAVRŠILA 31. PROSINCA 2017.

Pregled prodaje po regijama:

| | 2017. | | 2016. | |
|-------------------------------------|------------------|----------------|------------------|----------------|
| | HRK'000 | % | HRK'000 | % |
| Hrvatska | 1.256.987 | 44,52% | 1.445.473 | 50,65% |
| Zemlje Europske Unije | 997.578 | 35,33% | 947.088 | 33,19% |
| | 2.254.565 | 79,85% | 2.392.561 | 83,84% |
| BiH, Makedonija, Srbija i Crna Gora | 122.844 | 4,35% | 120.120 | 4,21% |
| Ostale zemlje Europe | 76.086 | 2,70% | 108.090 | 3,79% |
| Azija | 120.320 | 4,26% | 121.324 | 4,27% |
| Amerika i Australija | 119.240 | 4,22% | 71.082 | 2,49% |
| Ostale zemlje svijeta | 130.391 | 4,62% | 39.965 | 1,40% |
| | 568.781 | 20,15% | 460.581 | 16,16% |
| | 2.823.346 | 100,00% | 2.853.142 | 100,00% |

44. Poslovna spajanja

Ovisno društvo Končar Distributivni i Specijalni Transformatori d.d. je u svibnju 2017. godine steklo 74% udjela u društvu Power Engineering Transformatory Sp. z.o.o. (PET) iz Czerwonak, Poznan, Poljska. Obzirom da za preostalih 26% udjela postoji simetrična call i put opcija na snazi u razdoblju 8. svibnja 2020. godine do 31. prosinca 2037. godine, te je iskoristiva po cijenama definiranim u ugovoru, Grupa je navedeno stjecanje obračunala kao da je odmah stekla 100% udjela, te je priznala iznos plativ po put/call opciji kao odgođeno plaćeno po otkupnoj cijeni.

Fer vrijednost identificirane imovine i obveza ovisnog društva Power Engineering Transformatory Sp. z.o.o. (PET) na dan 8. svibnja 2017. godine je kako slijedi:

| | 8. svibnja 2017. |
|---|-------------------|
| | HRK |
| Dugotrajna nematerijalna imovina | 8.581 |
| Dugotrajna materijalna imovina | 22.070.850 |
| Dugotrajna potraživanja | 62.645 |
| Zalihe | 2.793.477 |
| Kratkotrajna potraživanja | 378.109 |
| Novac | 646.822 |
| Plaćeni troškovi budućeg razdoblja | 74.648 |
| Rezerviranja | (677.972) |
| Dugoročne obveze | (2.199.350) |
| Kratkoročne obveze | (4.999.888) |
| Odgođeno plaćanje troškova i prihod budućeg razdoblja | (1.253.050) |
| Ukupno prepoznatljiva imovina | 16.904.872 |
| Dugoročna obveza otkupa | (8.001.769) |
| Dobit iz povoljne kupnje | 8.903.103 |

KONČAR – ELEKTROINDUSTRIJA d.d.
BILJEŠKE UZ KONSOLIDIRANE FINACIJSKE IZVJEŠTAJE
ZA GODINU KOJA JE ZAVRŠILA 31. PROSINCA 2017.

45. Izvanbilančna evidencija

Izvanbilančna evidencija Grupe u iznosu od 1.900 milijuna kuna (u 2016. godini: 1.883 milijuna kuna) odnosi se najvećim dijelom na izdane instrumente osiguranja plaćanja (garancija, mjenica, zadužnica), solidarna/supsidijarna jamstva, obveze prema državi za prodane stanove (65%) i slično.

46. Nepredviđene obveze

U tijeku je nekoliko sudskih sporova pokrenutih protiv ovisnih društava i društva Matice.

Osim za sporove po kojima je izvršeno rezerviranje (bilješka 33) Uprave Društava Grupe procjenjuju da po ostalim sporovima neće imati troškova koji bi značajno utjecali na financijske izvještaje Grupe te sukladno tome nije izvršilo rezervacije na datum bilance

47. Ugovorene obveze

Ugovorne obveze Grupe po osnovi otvorenih projekata na dan 31. prosinca 2017. godine iznose 3.028 milijuna kuna (31. prosinca 2016. godine: 3.292 milijuna kuna).

48. Događaji nakon datuma izvještavanja

Nakon datuma izvještavanja, a do datuma odobrenja financijskih izvještaja nije bilo događaja koji bi značajno utjecali na godišnje financijske izvještaje Grupe za 2017. godinu, koji bi, slijedom toga, trebali biti objavljeni.

KONČAR – ELEKTROINDUSTRIJA d.d.

KONSOLIDIRANO IZVJEŠĆE POSLOVODSTVA

I

**IZJAVA O PRIMJENI NAČELA KODEKSA
KORPORATIVNOG UPRAVLJANJA**

Grupa Končar ostvarila je u 2017. godini ukupne prihode u iznosu od 3.094,1 milijun kuna što je na nivou ostvarenja prethodne godine.

Usprkos izazovnim makroekonomskim uvjetima s kojima su se društva grupe KONČAR suočila na većini tržišta, ostvareni poslovni rezultati u 2017. godini pokazuju nastavak stabilnog poslovanja. Prihodi od prodaje proizvoda i usluga koji čine 91 posto ukupnih prihoda ostvareni su u iznosu od 2.823,4 milijuna kuna. Zahvaljujući odgovarajućim aktivnostima i mjerama, širenjem poslovanja na nova inozemna tržišta Grupa KONČAR je povećala prihode od prodaje proizvoda i usluga na izvoznim tržištima za 11,2 posto u odnosu na ostvareno u 2016. godini.

Konsolidirana neto dobit za Grupu iznosi 108,1 milijun kuna. Ostvarena dobit manja je u odnosu na ostvareno u 2016. godini i to u najvećem djelu zbog jednokratnih troškova usklađenja dugotrajne imovine u društvu Končar – Obnovljivi izvori d.o.o. u iznosu od 37,6 milijuna kuna.

Ostvarena dobit Končar – Elektroindustrije d.d. (Matice Grupe) za 2017. godinu iznosi 69,1 milijun kuna. U 2017. godini u okviru plana restrukturiranja poslovanja Grupe godine završen je proces pripajanja 3 društva koja djeluju na području proizvodnje opreme srednjeg i visokog napona. Pripajanjem tri društva planira se postići značajniji sinergijski efekt i to kroz koordinaciju nastupa na tržištu, efikasniji razvoj novih proizvoda te smanjenje troškova poslovanja. Usprkos povećanom iznosu rezerviranja troškova i rizika, troškovima koji su nastali zbog pripajanja društava na području srednjeg i visokog napona te vrijednosnog usklađenja udjela u društvu Končar – Obnovljivi izvori d.o.o. rezultat poslovanja matice Končar – Elektroindustrije d.d. je za 7 posto veći u odnosu na ostvareno u 2017. godini.

Grupa ima stabilnu bilancu. Stanje ukupnih konsolidiranih sredstava i izvora sredstava na dan 31.12.2017. godine iznosi 3.709 milijuna kuna. U strukturi izvora sredstava, upisani kapital, rezerve, zadržana dobit, dobit tekuće godine i nekontrolirajući (manjinski) interes iznose 2.484,9 milijuna kuna što je 36,6 milijuna kuna više u odnosu na stanje 31.12.2017. godine i čini 67 posto ukupnih izvora.

Dobri poslovni rezultati ostvareni su i temelje se na vlastitom razvoju proizvoda i proizvodnje, a istraživački projekti su trajna odrednica Končara te se nastavljaju i u slijedećem razdoblju inoviranjem i razvojem koji trebaju rezultirati novim proizvodima i širenjem poslovnih aktivnosti.

Nastavljena je suradnja sa znanstvenim institucijama kroz realizaciju niza zajedničkih projekata.

Grupa Končar sustavno potiče i podržava sustav vrijednosti u kojem kultura rada, stvaranja i izvrsnosti dobiva sve značajnije mjesto u svim društvima. Društvena odgovornost u Končaru dio je svakodnevnih radnih procesa u svim segmentima poslovanja te se oslanja na ljudski potencijal kao nositelje razvoja tvrtke. KONČAR proizvodi opremu koja se ugrađuje u okoliš te koristi u gradskom i regionalnom

prijevozu, stoga je bitan element poslovanja i odgovornost za proizvod, njegovu sigurnost i kvalitetu. Zadovoljavanje najviših svjetskih standarda dokazuje se certifikatima, ali i zadovoljstvom kupaca i korisnika proizvoda i opreme. Već godinama brojna društva posjeduju sustave upravljanja prema zahtjevima međunarodnih normi ISO 9001 za upravljanje kvalitetom, ISO 14001 za upravljanje okolišem, OHSAS 18001 za upravljanje zdravljem i sigurnošću na radu te ISO 27001 za upravljanje sigurnošću informacija.

Dobra ugovorenost na kraju 2017. godine te dodatni naponi koji se ulažu na iznalaženje novih tržišta, realna su osnova da će društva grupe Končar ostvariti predviđene planove poslovanja za 2018. godinu te nastaviti pozitivan trend poslovanja.

1. POSLOVNI POKAZATELJI ZA RAZDOBLJE 2014. - 2017. GODINE

| U 000 KUNA | 2014. | 2015. | 2016. | 2017 | Indeks 4/3 |
|--|------------------|------------------|------------------|------------------|---------------|
| | 1 | 2 | 3 | 4 | 5 |
| Ukupni prihodi | 2.947.489 | 3.296.461 | 3.111.844 | 3.094.082 | 99 |
| Prihodi od prodaje | | | | | |
| Hrvatska | 1.350.740 | 1.742.432 | 1.445.514 | 1.256.987 | 87 |
| Izvoz | 1.298.016 | 1.306.642 | 1.407.629 | 1.566.460 | 111 |
| Ukupno | 2.648.756 | 3.049.074 | 2.853.143 | 2.823.447 | 99 |
| Ugovoreni poslovi | | | | | |
| Hrvatska | 2.878.470 | 1.413.281 | 1.203.281 | 1.212.442 | 101 |
| Izvoz | 1.194.469 | 1.548.371 | 1.482.324 | 1.347.204 | 91 |
| Ukupno | 4.072.939 | 2.961.652 | 2.685.605 | 2.559.646 | 95 |
| Stanje ugovorenih poslova na kraju godine | | | | | |
| Domaće | 2.379.665 | 2.050.514 | 1.665.712 | 1.621.128 | 97 |
| Izvoz | 1.337.926 | 1.579.655 | 1.626.330 | 1.407.073 | 87 |
| Ukupno | 3.717.591 | 3.630.169 | 3.292.042 | 3.028.201 | 92 |
| Broj zaposlenih 31.12. | 3.662 | 3.666 | 3.643 | 3.639 | 100 |
| Prodaja po zaposlenom | 723,3 | 831,7 | 783,2 | 775,9 | 99 |
| Dobit Grupe | 160.096 | 151.321 | 173.788 | 108.104 | 62 |
| Manjinski udjeli | 30.847 | 23.669 | 30.505 | 24.478 | 80 |
| Dobit koja pripada dioničarima matice | 129.249 | 127.652 | 143.283 | 83.626 | 58 |
| Dugotrajna imovina | 1.506.601 | 1.503.356 | 1.494.777 | 1.436.402 | 96 |
| Kratkotrajna imovina | 2.411.882 | 2.146.682 | 2.300.355 | 2.272.630 | 99 |
| Dugotrajna imovina namjenjena prodaji | | | 4.139 | | 0 |
| Ukupno imovina | 3.918.483 | 3.650.038 | 3.799.271 | 3.709.032 | 98 |
| Upisani kapital | 1.208.895 | 1.208.895 | 1.208.895 | 1.208.895 | 100 |
| Rezerve, zadržana dobit, dobit tekuće godine | 818.720 | 884.186 | 998.645 | 1.045.621 | 105 |
| Ukupni kapital | 2.027.615 | 2.093.081 | 2.207.540 | 2.254.516 | 102 |
| Nekontrolirajući interes | 257.389 | 228.414 | 240.785 | 230.385 | 96 |
| Dugoročna rezerviranja | 303.663 | 259.351 | 234.352 | 220.046 | 94 |
| Dugoročne obveze | 161.908 | 143.126 | 122.457 | 128.800 | 105 |
| Kratkoročne obveze | 1.167.908 | 926.066 | 994.137 | 875.285 | 88 |
| Ukupno kapital i obveze | 3.918.483 | 3.650.038 | 3.799.271 | 3.709.032 | 98 |
| EBIT | 189.232 | 181.833 | 205.453 | 131.441 | 64 |
| EBITDA | 278.729 | 271.351 | 298.305 | 225.214 | 75 |
| EBITDA margin | 9,5% | 8,2% | 9,6% | 7,3% | 76 |
| Povrat na kapital Grupe | 7,0% | 6,5% | 7,1% | 4,4% | 61 |
| Povrat na prodaju | 6,0% | 5,0% | 6,1% | 3,8% | 63 |
| Zarada po dionici | 50,25 | 49,74 | 55,83 | 32,59 | 58 |

2. ORGANIZACIJA I UPRAVLJANJE

Djelatnost Grupe Končar podijeljena je u poslovna područja:

- Energetika i transport: projektiranje i izgradnja postrojenja i opreme za proizvodnju, prijenos i distribuciju električne energije, električne lokomotive, elektromotorni vlakovi, tramvaji, te električna oprema za stabilna elektrovučna postrojenja.
- Industrija: elektromotorni pogoni, električna oprema niskog napona
- Trgovina: električni kućanski aparati, serijski proizvodi i električni aparati niskog napona.
- Posebne djelatnosti: istraživanje i razvoj proizvoda i infrastrukturne usluge.

Grupu Končar čine KONČAR – ELEKTROINDUSTRIJA d.d. kao matica i 15 ovisnih društava u kojima Matica ima prevladavajući utjecaj (više od 50% glasova u Glavnoj skupštini). U dijelu društava uz redovne upisane su i povlaštene dionice. Grupa ima dva pridružena društva te jedan zajednički pothvat u Kini.

Društva u okviru Grupe su pravno samostalna društva a Matica ih nadzire, strateški usmjerava i podupire putem nadzornih odbora i skupština društava, a sve u skladu sa Zakonom o trgovačkim društvima, Statutom KONČAR ELEKTROINDUSTRIJE d.d. i Statutima društava. Matica također gospodari dijelom imovine koja nije uložena u društva ali je direktno i indirektno u funkciji financijske podrške plasmana, proizvoda i opreme povezanih društava kao kreditno – garantni potencijal.

KONČAR – ELEKTROINDUSTRIJA d.d. kao Matica Grupe ovisnim društvima fakturira sljedeće usluge:

- Naknade za korištenje imena tvrtke, robnog i uslužnog žiga,
- Dio troškova organiziranog zajedničkog nastupa na sajmovima,
- Dio troškova predstavništava u inozemstvu,
- Dio troškova zajedničkih marketinških aktivnosti,
- Seminare za managere, te sustav kvalitete i okoliša.

U nastavku se daje pregled ovisnih društava i pridruženog društva uz osnovne podatke

| OVISNA DRUŠTVA | HRK | HRK | % | % |
|---|-------------|-------------|-------------|-------------|
| | UPISANI | UPISANI | upravljanja | vlasništva |
| | KAPITAL | KAPITAL | MATICE | MATICE |
| | UKUPNO | MATICE | 31.12.2017. | 31.12.2017. |
| KONČAR - Inženjering za energetiku i transport d.d. | 50.577.000 | 50.577.000 | 100,0000 | 100,0000 |
| KONČAR - Generatori i motori d.d. | 107.927.700 | 107.927.700 | 100,0000 | 100,0000 |
| KONČAR - Aparati i postrojenja d.d. | 105.033.000 | 105.033.000 | 100,0000 | 100,0000 |
| KONČAR - Distributivni i specijalni transformatori d.d. | 76.684.800 | 40.439.400 | 67,9000 | 52,7346 |
| KONČAR - Mjerni transformatori d.d. | 18.989.100 | 11.766.600 | 99,7700 | 61,9650 |
| KONČAR - Elektronika i informatika d.d. | 47.027.280 | 35.286.420 | 75,0339 | 75,0339 |
| KONČAR - Metalne konstrukcije d.d. | 24.645.600 | 24.645.600 | 100,0000 | 100,0000 |
| KONČAR - Električna vozila d.d. | 47.026.800 | 35.288.700 | 75,0396 | 75,0396 |
| KONČAR - Obnovljivi izvori d.o.o. | 130.312.400 | 130.312.400 | 100,0000 | 100,0000 |
| Direktno vlasništvo | 111.120.000 | 111.120.000 | 85,2700 | 85,2700 |
| Indirektno vlasništvo | 19.192.400 | 19.192.400 | 14,7300 | 14,7300 |
| KONČAR - Montažni inženjering d.d. | 11.827.500 | 5.288.100 | 79,0500 | 44,7102 |
| KONČAR - Mali električni strojevi d.d. | 41.641.800 | 41.641.800 | 100,0000 | 100,0000 |
| KONČAR - Kućanski aparati d.o.o. | 17.834.100 | 17.834.100 | 100,0000 | 100,0000 |
| KONČAR - Niskonaponske sklopke i prekidači d.o.o. | 60.499.300 | 60.499.300 | 100,0000 | 100,0000 |
| KONČAR - Institut za elektrotehniku d.d. | 40.763.520 | 40.763.520 | 100,0000 | 100,0000 |
| KONČAR - Energetika i usluge d.o.o. | 49.891.600 | 49.891.600 | 100,0000 | 100,0000 |
| | | | | |
| KONČAR - Energetski transformatori d.o.o. | 72.764.000 | 35.654.400 | 49,0005 | 49,00005 |

Uprava

Predsjednika i članove Uprave imenuje i opoziva Nadzorni odbor. Mandat Predsjednika i članova Uprave traje 5 godina nakon čega mogu biti iznova imenovani. Prema Zakonu o trgovačkim društvima i Statutu Društva Uprava vodi poslove na vlastitu odgovornost, pri čemu je dužna i ovlaštena poduzimati sve radnje i donositi odluke koje smatra potrebnim za uspješno vođenje Društva. Za određene odluke koje su propisane Statutom i Pravilnikom o radu Nadzornog odbora potrebna je suglasnost Nadzornog odbora.

Društvom Končar – Elektroindustrija d.d. rukovodi Uprava u sastavu :

| | |
|---------------------|---|
| Darinko Bago | Predsjednik Uprave |
| Miki Huljić | Član Uprave zadužen za financije |
| Marina Kralj Miliša | Članica Uprave zadužena za pravne, opće i kadrovske poslove |
| Davor Mladina | Član Uprave zadužen za područje prijenosa i distribuciju električne energije, industriju i trgovinu |
| Miroslav Poljak | Član Uprave zadužen za područje proizvodnje električne energije, korporativni razvoj i ICT |
| Ivan Tomšić | Zamjenik člana Uprave za korporativni razvoj i ICT |
| Jozo Miloloža | Član Uprave do 5. veljače 2017. godine, zamjenik člana Uprave do 5. kolovoza 2017. |

Nadzorni odbor

Temeljem odredbi Zakona o trgovačkim društvima i Statuta KONČAR – Elektroindustrije d.d. Glavna skupština donosi odluke o izboru i opozivu Nadzornog odbora. Nadzorni odbor odgovoran je za imenovanje i opoziv članova Uprave te za nadzor nad vođenjem poslova Društva. Za značajnije transakcije i poslovne odluke (visina transakcija određena Poslovníkom o radu Nadzornog odbora i Statutima ovisnih društava) potrebna je suglasnost Nadzornog odbora.

Glavna Skupština društva koja je održana 12.7.2016. godine donijela je odluku o izboru članova Nadzornog odbora. U Nadzorni odbor izabrani su:

| | |
|------------------|--|
| Petar Vlaić | Predsjednik nadzornog odbora |
| Josip Lasić | Zamjenik predsjednika nadzornog odbora |
| Nikola Anić | Član |
| Jasminka Belačić | Član |
| Vicko Ferić | Član |
| Branko Lampl | Član |
| Joško Miliša | Član |
| Vladimir Plečko | Član |

Članovi Nadzornog odbora izabrani su na razdoblje od četiri godine a koje počinje dana 12. srpnja 2016. godine.

Članovi Nadzornog odbora Društva prihvatili su prijedlog da se za Predsjednika Nadzornog odbora izabere Petar Vlaić, dok je za zamjenika predsjednika Nadzornog odbora izabran Josip Lasić.

Sukladno zakonu o reviziji (čl. 28 Zakona) i Kodeksu korporativnog upravljanja Nadzorni odbor Društva osnovao je Revizijski odbor. Prema odredbama koje su propisane Zakonom o reviziji te Kodeksom korporativnog upravljanja, Revizijski odbor prati postupak financijskog izvješćivanja, prati učinkovitost sustava kontrole, nadgleda provođenje revizije godišnjih financijskih izvještaja, prati neovisnost revizora, daje preporuku Nadzornom odboru o odabiru, te predlaže skupštini imenovanje Revizorskog društva za obavljanje revizije godišnjih financijskih izvještaja.

Revizijski odbor sastoji se od 4 člana, i to:

Vicko Ferić - Predsjednik Revizijskog odbora

Nikola Anić – Član

Jasminka Belačić – Član

Josip Lasić – Član

Nadzorni odbor je na sjednici održanoj 28.09.2012. godine osnovao Odbor za strateški razvoj. Odbor za strateški razvoj dobiva zadatke od Nadzornog odbora radi obrada tema i aktivnosti iz djelatnosti Nadzornog odbora s posebnim osvrtom na dugoročnu opstojnost grupe Končar, procjenu rizika, strateškim prioritetima grupe, potrebu restrukturiranja i na razvoj strateških kadrovskih potencijala unutar grupe Končar.

Odbor za strateški razvoj sastoji se od 4 člana i to:

Joško Miliša – Predsjednik Odbora za strateški razvoj

Branko Lampl - Član

Vladimir Plečko – Član

Petar Vlaić – Član

3. IZJAVA O PRIMJENI KODEKSA KORPORATIVNOG UPRAVLJANJA

Uprava KONČAR-ELEKTROINDUSTRIJE d.d. na sjednici od 07. travnja 2008. godine i Nadzorni odbor društva na sjednici od 17. travnja 2008. godine usvojili su Načela korporativnog upravljanja koja se temelje na pozitivnim propisima Republike Hrvatske i usvojenim međunarodnim standardima. Načela su javno dostupna na web stranicama društva (www.koncar.hr) te na službenim stranicama Zagrebačke burze (www.zse.hr).

Načela korporativnog upravljanja definiraju i odnose se na:

- odgovorno upravljanje,
- definiranje procedure korporativnog upravljanja utemeljene na prepoznatljivim usvojenim međunarodnim standardima, kao i
- nadzor nad vođenjem poslova, a sve u svrhu uspostavljanja visokih standarda korporativnog upravljanja i transparentnosti poslovanja kao osnove za zaštitu dioničara, investitora i drugih nositelja interesa, te brige za radnike, održivi razvoj i zaštitu okoliša.

Propisani upitnik s odgovorima na pitanja o tome koje odredbe Kodeksa Zagrebačke burze i HANFE Društvo primjenjuje, dostupan je na službenim stranicama Zagrebačke burze (www.zse.hr) i web stranicama društva (www.koncar.hr). Društvo primjenjuje većinu odredaba Kodeksa korporativnog upravljanja iznimka su samo neke odredbe za koje Društvo smatra da se ne trebaju primijeniti u propisanom obliku, a naročito:

- Nije ustrojena komisija za imenovanja i nagrađivanja. Imenovanje novih članova Uprave i ključnog menadžmenta odvija se na uređen način.
- Nagrađivanje uprava/direktora Društava određeno je Odlukom Uprave Končar – Elektroindustrije d.d. i zasniva se na jasno određenim kriterijima koji su vezeni za poslovanje društva. Osnovni kriteriji na temelju kojih se određuje nagrada su: ostvareni rezultat, ostvarenje plana, ostvarenje konsolidiranog plana, EBIDTA, ugovoreni poslovi
- Nagrađivanje Uprave Končar – Elektroindustrije d.d. određeno je Ugovorom o pravima i obvezama koji Predsjednik i članovi Uprave potpisuju s Predsjednikom Nadzornog odbora. Nagrađivanje se smatra primjerenim poziciji Društva i njegovim rezultatima. Podaci o svim primanjima i naknadama članova Uprava i direktora objavljeni su ukupnom iznosu u godišnjem izvješću.
- Nije ustrojena komisija (odjel) interne kontrole.
Končar – Elektroindustrija d.d., kao matica Grupe vlasnički povezanih trgovačkih društava koja u pravnom prometu nastupaju samostalno, uspješno je uspostavila, održava i razvija Poslovni informacijski sustav koji omogućava

koordinirano tekuće i strateško planiranje poslovanja i razvoja, matice i članica Grupe. Provodi kontroling provođenja planova, odstupanja u ostvarenju, traženju i analiziranju odstupanja, omogućava analizu efikasnosti korištenja sredstava, kontrolu troškova, sagledavanje rizika i poduzimanje mjera za smanjenje rizika, izradu konsolidiranih financijskih izvještaja i financijsko izvješćivanje poslovne javnosti (ZSE, banke , Porezna uprava i Registar financijskih izvještaja).

Već dugi niz godina sva Končareva društva podvrgavaju svoja financijska izvješća reviziji neovisnih revizorskih kuća što dodatno doprinosi održavanju i razvoju pouzdanog i transparentnog poslovnog sustava. Većina Končarevih društava je usvojila Međunarodni standard ISO 9001 prema kojem je svaki proces opisan, određen pripadnim procedurama i dokumentima što je podložno redovitoj provjeri ovlaštenih certifikacijskih kuća. Dakle svi poslovni događaji i procesi su dokumentirani i kontrolabilni.

Za vođenje društava i za financijska izvješća društava odgovorne su uprave tih društava. Končar d.d. kao matica vodi poslovnu politiku Grupe, odlučuje o ciljevima i strategiji dugoročnog razvoja, usvaja planove poslovanja i razvoja, koordinira i nadzire poslovanje ovisnih društava preko Nadzornih odbora, a u skladu sa zakonskim propisima, statutima društava i odlukama skupština društava te s usvojenim kodeksom korporativnog upravljanja.

Do sada su Interne kontrole poslovanja organizirane i provedene povremeno i u skladu s odlukama NO.

Društvo Končar – Elektroindustrija d.d. kao matica Grupe nije u značajnijem pravnom prometu s trećim subjektima (osim u kreditno – garantnim poslovima). Sve materijalno značajnije odluke donosi Uprava društva. Prije izvršenja odluka članovi Uprave zaduženi za područja likvidiraju račune. Sve procesne kontrole se odvijaju po predviđenim i propisanim procedurama. Smatramo da dosljednim provođenjem i pridržavanjem propisanih procedura osiguravamo dokumentiranost, kontroling i transparentnost poslovanja.

Krajem 2017. godine započete su aktivnosti oko formalnog ustroja odjela interne kontrole i revizije.

Društvo smatra da neprimjenjivanje nekih od odredbi Kodeksa ne narušava visoku razinu transparentnosti poslovanja Društva te da neće značajno utjecati na sadašnje i potencijalne investitore prilikom donošenja njihovih investicijskih odluka.

Upitnik s odgovorima na 64 pitanja sadržava precizne odgovore na pitanja o tome koje odredbe Kodeksa Društvo primjenjuje a koje ne i javno je dostupan na službenim web stranicama Zagrebačke burze (www.zse.hr) i web stranicama Društva (www.koncar.hr).

Društvo u okviru svojeg organizacijskog modela, u kojem posluje i unutar kojeg se događaju svi poslovni procesi, ima razvijene sustave internih kontrola na svim važnim razinama. Ti sustavi, među ostalim, omogućavaju objektivno i korektno predstavljanje financijskih i poslovnih izvješća.

Podaci o značajnim imateljima dionica dostupni su svakodnevno na službenim web stranicama SKDD-a (www.skdd.hr), a sa stanjem na dan 31. prosinca 2017. i 2016. godine objavljeni su u Financijskim izvještajima s izvještajem neovisnog revizora.

Dioničarima je omogućeno elektronsko glasanje uz nazočnost na glavnoj skupštini.

Usvojena Načela korporativnog upravljanja temelje se na odgovornom upravljanju, definiranju procedure korporativnog upravljanja utemeljene na prepoznatljivim usvojenim međunarodnim standardima, kao i nadzorom nad vođenjem poslova, a sve u svrhu uspostave visokih standarda korporativnog upravljanja i transparentnosti poslovanja kao osnove za zaštitu dioničara, investitora i drugih nositelja interesa, te brige za radnike, održivi razvoj i zaštitu okoliša.

4. TRŽIŠNA POZICIJA

Proizvodni program društava unutar Grupe Končar usmjeren je na osnovnu djelatnost energetike i transporta. Proizvodni kapaciteti kontinuirano se proširuju investicijama u moderne proizvodne tehnologije, pri čemu je važno napomenuti da pojedinačni proizvodi prilagođeni zahtjevima kupaca («tailor made») čine stratešku odrednicu Grupe.

U 2017. godini ukupno je ugovoreno novih poslova u iznosu od 2.559,6 milijuna kuna.

Za realizaciju u 2017. godini ugovoreno je 1.502,3 milijuna kuna novih poslova a za realizaciju u 2018. i narednim godinama ugovoreno je novih poslova u iznosu od 1.057,3 milijuna kuna.

Stanje ugovorenih poslova (otvorene obveze) na kraju 12. mjeseca 2017. godine iznosi 3.028,2 milijuna kuna što je 8% manje u odnosu na stanje na početku godine.

Na domaćem tržištu najznačajniji iznos ugovorenih poslova odnosi se na HEP Grupu i to u iznosu od 477 milijuna kuna ili 39 posto ukupnih ugovora za tržište Hrvatske.

Na inozemnom tržištu, u razdoblju 1-12.2017. godine najveći dio ugovorenih poslova (15 posto) odnosi se na tržište Švedske i to u iznosu od 194 milijuna kuna (najveći dio odnosi se na ugovorene poslove društva Končar – Distributivni i specijalni transformatori). Za tržište Njemačke ugovoreno je novih poslova u iznosu od 142 milijuna kuna i to u najvećem djelu za isporuku distributivnih i specijalnih transformatora (103 milijuna kuna) i malih električnih strojeva (18 milijuna kuna). Društvo Končar - Generatori i motori u 2017. godini sklopilo je ugovor za isporuku dva generatora snage 56MVA, uzbudu generatora te nadzor nad montažom za HE Khoda Afarin u Iranu.

Konsolidirani prihodi od prodaje proizvoda i usluga ostvareni su u iznosu od 2.823,4 milijun akuna što je na nivou ostvarenja u 2016. godini.

U 2017. godina ostvaren je izvoz u iznosu od 1.566,4 milijuna kuna što je porast od 11,2 posto u odnosu na ostvareno u 2016. godini. Prodaja u izvozu veća je za 158,8 milijuna kuna u odnosu na prethodnu godinu. Udio izvoza u ukupno ostvarenim prihodima iznosi 55 posto.

Na domaćem tržištu u odnosu na ostvarenje 2017. godine prihodi od prodaje su manji

za iznos od 188,5 milijuna kuna ili 13%.

U strukturi prihoda od prodaje proizvoda i usluga na domaćem tržištu, prihodi od prodaje proizvoda i usluga društvima unutar HEP Grupe (HEP-Proizvodnja, HEP – Operator distribucijskog sustava, HOPS) ostvareni su u iznosu od 492 milijuna kuna (39 posto ukupno ostvarenih prihoda od prodaje proizvoda i usluga na domaćem tržištu). U odnosu na prethodnu godinu prodaja proizvoda i usluga HEP-u veća je za 3,2%.

Od značajnijih kupaca na tržištu Hrvatske ostvareni su prihodi od prodaje proizvoda i usluga Končar – Energetskim transformatorima u iznosu 84,8 milijuna kuna (7 posto ukupnih prihoda na domaćem tržištu) i Zagrebačkom holdingu – ZET u iznosu od 62,6 milijuna kuna ili 5 posto ukupno ostvarenih prihoda na domaćem tržištu.

Prihodi od prodaje proizvoda i usluga na inozemnom tržištu ostvareni su u iznosu od 1.566 milijuna kuna što je 12 posto više od ostvarenja u istom razdoblju prošle godine.

U ukupnim prihodima od prodaje proizvoda i usluga udio izvoza iznosi 55 posto. Najznačajniji izvoz ostvaren je u Švedsku i to u iznosu od 210,7 milijuna kuna ili 13 posto ukupnog izvoza (Končar – Distributivni i specijalni transformatori i Končar – Generatori i motori). Na tržištu Njemačke ostvaren je izvoz u iznosu od 181 milijun kuna ili 12 posto ukupno ostvarenog izvoza (Končar – Distributivni i specijalni transformatori i Končar – Metalne konstrukcije). U Finsku je izvezeno roba i usluga u iznosu od 96 milijuna kuna, Keniju 78,8 milijuna kuna (početak realizacije ugovora revitalizacije tri generatora za HE Kamburu). Od ostalih zemalja u koje je izvezeno roba i usluga u značajnijem iznosu su izvoz u Bosnu i Hercegovinu (76,6 milijuna kuna), Austriju (70 milijuna kuna), Salvador (54 milijuna kuna) te Nizozemsku (52 milijuna kuna).

U odnosu na isto razdoblje prethodne godine do značajnijeg povećanja prihoda od prodaje proizvoda i usluga u izvozu došlo je na tržištima: Kenije (78 milijuna kuna više), Salvadora (44 milijuna kuna više), i Finske (35 milijuna kuna više).

Uz dobre financijske rezultate u 2017. godini realiziran je i ugovoren cijeli niz objekata u Hrvatskoj i inozemstvu.

Najznačajniji realizirani objekti i proizvodi te novougovoreni poslovi:

Značajniji poslovi realizirani u 2017. godini

- **Izvoz:**
 - Isporuka opreme drugog agregata te početak ispitivanja prvog agregata na HE Plave (2x11MVA; SENG-Slovenija)
 - Ispitivanje i puštanje u pogon opreme na HE Brežice (2x21,5MVA; HESS-Slovenija)
 - Isporuka kompletne opreme za HE Kamburu (3x37MVA; KenGEN, Kenija)
 - Isporuka prvog paketa opreme (generatori, uzbude, energetski transformatori i SN postrojenje) za HE Chaparral (2x38MVA; CEL, Salvador)
 - Isporuka opreme i završetak montaže u sklopu djelomičnog remonta generatora br.1 na HE Kidatu (50MVA; Tanesco, Tanzanija)

- Završetka svih radova na HE Lusemfwa (4x6MVA) i HE Mulungushi (8MW) u Zambiji
- Rekonstrukcija TS 110/x kV Mostar 2, Elektroprijenos a.d., BiH
- Obnova RP 110kV CS Buško Blato, Crpna stanica Buško Blato d.o.o. Livno, BiH
- MAADEN Saudijska Arabija: Isporuka opreme SCADA sustava za automatizaciju postrojenja (nadogradnja), GENE

- **Domaće tržište:**

- revitalizirana crpna hidroelektrana CHE Fužine
- završeni svi potrebni radovi, montaža i ispitivanje opreme te puštanje u probni rad agregata A na hidroelektrani HE Gojak,
- završeni svi potrebni radovi, montaža i ispitivanje opreme te puštanje u probni elektro-postrojenja agregata B i C na hidroelektrani HE Ozalj 1
- za kupca HŽ Putnički prijevoz modernizirane lokomotive serije 1142 s nizom suvremenih tehničko-tehnoloških rješenja. U sklopu modernizacije je, između ostalog, sustav upravljanja i regulacije vozila zamijenjen novim mikroprocesorskim upravljanjem, rekonstruirana je upravljačnica, implementirani su novi elementi za pneumatsku kočnicu te sustav praćenja.
- izgrađena transformatorska stanica TS 35/10(20) Brod
- završena prva faza transformatorske stanice TS 35/20(10) kV Hrvace
- završena rekonstrukcija TS 35/10(20) kV Trokut u Hrvatskoj.
- Remont i održavanje TE Plomin i TE-TO Zagreb

Uz to, tijekom 2017. godine ugovoreni su sljedeći značajni projekti na domaćem i inozemnim tržištima:

- **Izvoz:**

- HE Kidatu (Tanzanija);
- HE Ruzizi (Ruanda);
- Maaden Scada (Saudijska Arabija);
- TS Žepče (BiH);
- TS Pazarić (BiH);
- TS Kupres (BiH).

- **Domaće tržište:**

- TE Plomin, blok 2;
- KS Molve istok;
- Kogeneracijsko postrojenje BETO – Slatina;
- Kogeneracijsko postrojenje BETO – Đakovo;
- Plinacro održavanje Telereading;
- TS Konjsko, Pračno, Lovran, Rakitje, Sinj, Tumbri.....
- HOPS Split – sekundarna oprema;
- HOPS – održavanje tehničkog sustava vođenja;
- HOPS – mrežna struktura.

5. POSLOVNI REZULTAT I FINANCIJSKO STANJE (BILANCA)

Društva Grupe Končar ostvarila su za razdoblje 1-12.2017. godine poslovne prihode u iznosu od 2.963,3 milijuna kuna što je 1% manje od ostvarenja u 2016. godini. U poslovnim prihodima, prihodi od prodaje proizvoda i usluga iznose 2.823,4 milijuna kuna ili 95,2% ukupnih poslovnih prihoda.

Poslovni rashodi ostvareni su u iznosu od 2.915,8 milijuna kuna i 1,7% su veći od ostvarenja 2016. godine. Povećanje poslovnih rashoda u najvećoj mjeri rezultat je jednokratnog umanjenja dugotrajne materijalne imovine u društvu Končar – Obnovljivi izvori d.o.o. (37,6 milijuna kuna).

U poslovnim rashodima materijalni troškovi (troškovi materijala i energije, troškovi prodane robe i troškovi usluga) ostvareni su u iznosu od 1.958,7 milijuna kuna. Učehće materijalnih troškova u poslovnim prihodima (korigiranim za promjenu u zalihama) iznosi 65,7% što je smanjenje od 2,6% u odnosu na isto razdoblje prethodne godine. Udio troškova osoblja u poslovnim prihodima (korigiranim za promjenu u zalihama) iznosi 18,6% što je 0,5% više u odnosu na prošlu godinu.

Razlika između poslovnih prihoda i poslovnih rashoda daje dobit iz poslovnih aktivnosti u iznosu od 47,5 milijuna kuna. Udio u dobiti od pridruženih poduzetnika iznosi 72,2 milijuna kuna. Razlika između financijskih prihoda i rashoda je negativna i iznosi 4,1 milijun kuna. Dobit od povoljne kupnje (fer vrijednost identificirane imovine i obveza ovisnog društva Power Engineering Transformatory Sp. z.o.o. (PET) Poljska) iznosi 8,9 milijuna kuna. Ukupna dobit prije poreza iznosi 124,5 milijuna kuna.

Porez na dobit iznosi 16,4 milijuna kuna, dobit nakon oporezivanja iznosi 108,1 milijun kuna od čega nekontrolirajućem interesu (manjinski interes) pripada iznos od 24,5 milijuna kuna a vlasnicima dionica Matice Grupe iznos od 83,6 milijuna kuna

Od 16 društva Grupe Končar, 14 društava poslovalo je pozitivno dok su dva društva iskazala gubitak u ukupnom iznosu od 42,4 milijuna kuna koji u cijelosti pripada vlasnicima dionica Matice. Najznačajniji dio ostvarenog gubitka (37,6 milijuna kuna) odnosi se na jednokratno umanjenje dugotrajne materijalne imovine u društvu Končar – Obnovljivi izvori d.o.o. (37,6 milijuna kuna).

Stanje ukupnih konsolidiranih sredstava i izvora sredstava na dan 31.12.2017. godine iznosi 3.709 milijuna kuna što je u odnosu na 31.12.2016. godine smanjenje za 90,2 milijuna kuna ili 2,4%.

U strukturi sredstava, dugotrajna imovina iznosi 1.436,4 milijuna kuna i u odnosu na stanje 31.12.2016. godine smanjena je za iznos od 58,4 milijuna kuna ili 3,9%. Kratkotrajna imovina iznosi 2.272,6 milijuna kuna i manja je za 27,7 milijuna kuna u odnosu na stanje na kraju 2016. godine.

Na dan 31.12.2017. godine kratkotrajna imovina smanjena je za iznos od 27,7 milijuna kuna u odnosu na stanje 31.12.2016. godine pri čemu je došlo do slijedećih promjena:

- Zalihe su smanjene za iznos od 18 milijuna kuna
- Ukupna kratkotrajna potraživanja povećana su za iznos od 10,9 milijuna kuna
- Financijska imovina je manja za iznos od 102,4 milijuna kuna.
- Na nivou Grupe iznos stanja novca i novčanih ekvivalenti povećan je za 79,2 milijuna kuna
- Unaprijed plaćeni troškovi i bračunati prihodi povećani su za iznos od 1,9 milijuna kuna

U izvorima sredstava na dan 31.12.2017. godine došlo je do slijedećih promjena:

- Kapital, rezerve, zadržana dobit i dobit tekuće godine iznose 2.254,5 milijuna kuna što je za 47 milijuna kuna više u odnosu na stanje 31.12.2016. godine.
- Nekontrolirajući (manjinski interes) iznosi 230,4 milijuna kuna i manji je za 10,4 milijuna kuna u odnosu na stanje 31.12.2016. godine.
- Dugoročna rezerviranja iznose 220 milijuna kuna i manja su za 14,3 milijuna kuna.
- Dugoročne obveze iznose 128,8 milijuna kuna i veće su za iznos od 6,3 milijuna kuna u odnosu na stanje 31.12.2016. godine. Od ukupnog iznosa dugoročnih obveza najveći dio su obveze po kreditima i to iznos od 120 milijuna kuna. Ostale dugoročne obveze u iznosu od 8 milijuna kuna odnose se na obveze za put/call opciju ugovorenu prilikom stjecanja kojom društvo Končar – Distributivni i specijalni transformatori ima mogućnost kupnje dionica u ovisnom društvu PET Poljska
- Kratkoročne obveze iznose 875,3 milijuna kuna i manje su za 118,8 milijuna kuna u odnosu na stanje 31.12.2016. godine. U strukturi kratkoročnih obveza do značajnijih promjena došlo je na poziciji obveza za predujmove koje su smanjene za iznos od 67,5 milijuna kuna. Do smanjenja kratkoročnih obveza za predujmove došlo je u društvima Končar – Inženjering za energetiku i transport u iznosu od 50 milijuna kuna i Končar – Distributivni i specijalni transformatori u iznosu od 16 milijuna kuna.
- Kratkoročne kreditne obveze prema bankama iznose 63,9 milijuna kuna i manje su za su za iznos od 2 milijun kuna.
- Obveze prema dobavljačima iznose 364,6 milijuna kuna i veće su za iznos od 16,4 milijuna kuna.

U strukturi izvora sredstava, upisani kapital, rezerve, zadržana dobit, dobit tekuće godine i kapital koji pripada nekontrolirajućem interesu iznosi 2.484,9 milijuna kuna i čini 67% ukupnih izvora. Dugoročna rezerviranja iznose 220 milijuna kuna te čine 5,9% ukupnih izvora. Dugoročne i kratkoročne obveze iznose 1.004,1 milijun kuna što je 112,5 milijuna kuna manje od stanja na kraju 2016. godine i čine 27,1% ukupnih izvora. U kratkoročnim obvezama, obveze prema dobavljačima iznose 364,6 milijuna kuna i čine 9,8% ukupnih izvora. Ukupni krediti (dugoročni i kratkoročni) iznose 184 milijuna kuna i čine 4,9% ukupnih izvora.

Dugoročni izvori sredstava (kapital, dugoročna rezerviranja i dugoročne obveze) veći su za 935,3 milijuna kuna od dugotrajne imovine i prosječnog stanja zaliha. Kratkotrajna imovina u odnosu na kratkoročne obveze veća je 2,6 puta. Struktura konsolidirane bilance ukazuje na usklađenost izvora sredstava i ulaganja te dobru financijsku stabilnost Grupe Končar.

Rezultat poslovanja za 1-12.2017. godinu po društvima Grupe KONČAR (u kn)

| | Stanje broja uposlenih 31.12.2017. | UKUPNI PRIHODI | | | Indeks 4/2 | Indeks 4/3 | UKUPNI RASHODI | | | Indeks 9/7 | Indeks 9/8 |
|---------------------------------------|--|----------------------|-------------------------|-------------------------|---------------|---------------|----------------------|-------------------------|-------------------------|---------------|---------------|
| | | Plan 2017. | Ostvareno 1-12.2016. | Ostvareno 1-12.2017. | | | Plan 2017. | Ostvareno 1-12.2016. | Ostvareno 1-12.2017. | | |
| | | 1 | 2 | 3 | | | 4 | 5 | 6 | | |
| INŽ. za ENERGET. I TRANSPORT | 271 | 636.557.425 | 599.812.848 | 572.271.081 | 89,9 | 95,4 | 628.557.425 | 583.000.336 | 563.474.209 | 89,6 | 96,7 |
| GENERATORI I MOTORI | 501 | 354.104.378 | 284.267.770 | 290.349.306 | 82,0 | 102,1 | 325.531.664 | 263.849.921 | 276.133.802 | 84,8 | 104,7 |
| APARATI I POSTROJENJA ** | 221 | 188.553.573 | 158.581.826 | 155.214.165 | 82,3 | 97,9 | 175.682.748 | 157.560.836 | 154.541.157 | 88,0 | 98,1 |
| DIST. I SPEC.TRANSFORMATORI | 539 | 814.500.000 | 869.131.221 | 906.640.302 | 111,3 | 104,3 | 781.000.000 | 831.830.602 | 863.582.209 | 110,6 | 103,8 |
| MJERNI TRANSFORMATORI | 259 | 178.080.000 | 173.733.104 | 181.221.501 | 101,8 | 104,3 | 168.080.000 | 164.574.206 | 174.132.239 | 103,6 | 105,8 |
| ELEKTRONIKA i INFORMATIKA | 256 | 169.791.865 | 154.322.270 | 158.845.803 | 93,6 | 102,9 | 160.910.000 | 148.155.797 | 156.787.773 | 97,4 | 105,8 |
| METALNE KOSTRUKCIJE | 407 | 208.871.835 | 195.532.039 | 219.170.735 | 104,9 | 112,1 | 200.970.295 | 188.459.528 | 218.656.263 | 108,8 | 116,0 |
| ELEKTRIČNA VOZILA | 256 | 275.926.609 | 214.374.149 | 155.523.937 | 56,4 | 72,5 | 250.573.809 | 191.579.539 | 137.595.324 | 54,9 | 71,8 |
| OBNOVLJIVI IZVORI | 4 | 24.990.000 | 27.329.185 | 24.076.374 | 96,3 | 88,1 | 24.932.525 | 28.627.807 | 64.578.260 | 259,0 | 225,6 |
| MONTAŽNI INŽENJERING | 125 | 103.636.010 | 152.348.063 | 126.963.659 | 122,5 | 83,3 | 100.699.100 | 148.144.283 | 122.733.291 | 121,9 | 82,8 |
| MALI ELEKTRIČNI STROJEVI | 185 | 107.635.000 | 108.332.375 | 97.502.184 | 90,6 | 90,0 | 93.850.000 | 95.072.728 | 86.928.979 | 92,6 | 91,4 |
| KUĆANSKI APARATI | 65 | 165.651.000 | 156.950.520 | 182.908.095 | 110,4 | 116,5 | 163.451.000 | 155.240.050 | 177.389.547 | 108,5 | 114,3 |
| NISKONAP. SKLOPKE i PREKID. | 183 | 52.385.000 | 49.683.097 | 49.144.685 | 93,8 | 98,9 | 52.345.000 | 52.582.012 | 51.097.051 | 97,6 | 97,2 |
| INSTITUT za ELEKTROTEHNIKU | 170 | 90.443.000 | 98.522.250 | 84.904.780 | 93,9 | 86,2 | 82.102.000 | 88.741.721 | 77.460.090 | 94,3 | 87,3 |
| ENERGETIKA i USLUGE | 149 | 60.256.344 | 59.569.636 | 61.392.473 | 101,9 | 103,1 | 56.258.423 | 56.036.918 | 55.407.215 | 98,5 | 98,9 |
| UKUPNO OVISNA DRUŠTVA | 3.591 | 3.431.382.039 | 3.302.490.353 | 3.266.129.080 | 95,2 | 98,9 | 3.264.943.989 | 3.153.456.284 | 3.180.497.409 | 97,4 | 100,9 |
| KONČAR D.D. | 48 | 171.748.000 | 198.614.665 | 184.850.712 | 107,6 | 93,1 | 80.882.000 | 133.846.594 | 115.776.268 | 143,1 | 86,5 |
| UKUPNO MATICA I OVISNA DRUŠTVA | 3.639 | 3.603.130.039 | 3.501.105.018 | 3.450.979.792 | 95,8 | 98,6 | 3.345.825.989 | 3.287.302.878 | 3.296.273.677 | 98,5 | 100,3 |

| | | | | | | | | | | | |
|--|-----|---------------|---------------|---------------|------|-------|---------------|-------------|-------------|------|-------|
| ENERGETSKI TRANSFORMATORI * | 515 | 1.186.562.700 | 1.114.609.351 | 1.161.497.325 | 97,9 | 104,2 | 1.009.796.700 | 948.012.030 | 974.702.630 | 96,5 | 102,8 |
| ELKAKON d.o.o. (DIST 50% udjela u kapitalu) | | | | | | | | | | | |
| TBEA(Mjerni trans. 27% udjela u kapitalu) | | | | | | | | | | | |
| UKUPNO PRIDRUŽENA DRUŠTVA | | | | | | | | | | | |

Napomena:

* Revidirani rezultat poslovanja za 1.10.2016.-30.09.2017. godine

** 29.12.2017. pripojena društva Končar-EASNA, Končar - EVA, Končar - SP

Rezultat poslovanja za 1-12.2017. godinu po društvima Grupe KONČAR (u kn)

| | DOBIT/ GUBITAK PRIJE POREZA | POREZ NA DOBIT | DOBIT/GUBITAK NAKON POREZA | | | Indeks 16/14 | Indeks 16/15 | UPISANI KAPITAL UKUPNO | UPISANI KAPITAL MATICE | % VLASNIŠTV MATICE 31.12.2017. | Dio DOBITI/ GUBITKA koji pripada dioničarima matice |
|--|-----------------------------------|-------------------|----------------------------|-------------------------|-------------------------|-----------------|-----------------|------------------------------|------------------------------|--------------------------------------|---|
| | | | Plan 2017. | Ostvareno 1-12.2016. | Ostvareno 1-12.2017. | | | | | | |
| | 12 | 13 | 14 | 15 | 16 | 17 | 18 | 19 | 20 | 21 | 22 |
| INŽ. za ENERGET. I TRANSPORT | 8.796.872 | 1.633.254 | 6.200.000 | 12.844.455 | 7.163.618 | 115,5 | 55,8 | 50.577.000 | 50.577.000 | 100,0000 | 7.163.618 |
| GENERATORI I MOTORI | 14.215.504 | 3.685.635 | 23.429.625 | 17.678.015 | 10.529.869 | 44,9 | 59,6 | 107.927.700 | 107.927.700 | 100,0000 | 10.529.869 |
| APARATI I POSTROJENJA ** | 673.008 | | 10.749.825 | 134.926 | 673.008 | 6,3 | 498,8 | 105.033.440 | 105.033.440 | 100,0000 | 673.008 |
| DIST. I SPEC.TRANSFORMATORI | 43.058.093 | 1.550.578 | 26.800.000 | 35.930.157 | 41.507.515 | 154,9 | 115,5 | 76.684.800 | 40.439.400 | 52,7346 | 21.888.810 |
| MJERNI TRANSFORMATORI | 7.089.262 | 1.087.030 | 8.000.000 | 8.110.454 | 6.002.232 | 75,0 | 74,0 | 18.989.100 | 11.766.600 | 61,9650 | 3.719.284 |
| ELEKTRONIKA i INFORMATIKA | 2.058.030 | | 7.181.865 | 4.655.822 | 2.058.030 | 28,7 | 44,2 | 47.027.280 | 35.286.420 | 75,0339 | 1.544.221 |
| METALNE KOSTRUKCIJE | 514.472 | | 6.321.232 | 6.708.877 | 514.472 | 8,1 | 7,7 | 24.645.600 | 24.645.600 | 100,0000 | 514.472 |
| ELEKTRIČNA VOZILA | 17.928.613 | 2.939.098 | 20.625.400 | 19.306.208 | 14.989.515 | 72,7 | 77,6 | 47.026.800 | 35.288.700 | 75,0396 | 11.248.065 |
| OBNOVLJIVI IZVORI | -40.501.886 | | 57.475 | -1.298.622 | -40.501.886 | | 3.118,8 | 130.312.400 | 130.312.400 | 100,0000 | -40.501.886 |
| MONTAŽNI INŽENJERING | 4.230.368 | 1.074.931 | 2.350.100 | 3.123.496 | 3.155.437 | 134,3 | 101,0 | 11.827.500 | 5.288.100 | 44,7102 | 1.410.802 |
| MALI ELEKTRIČNI STROJEVI | 10.573.205 | 1.975.631 | 10.820.000 | 10.443.481 | 8.597.574 | 79,5 | 82,3 | 41.641.800 | 41.641.800 | 100,0000 | 8.597.574 |
| KUĆANSKI APARATI | 5.518.548 | | 2.200.000 | 1.710.470 | 5.518.548 | 250,8 | 322,6 | 17.834.100 | 17.834.100 | 100,0000 | 5.518.548 |
| NISKONAP. SKLOPKE i PREKID. | -1.952.366 | | 40.000 | -2.898.915 | -1.952.366 | -4.880,9 | | 60.499.300 | 60.499.300 | 100,0000 | -1.952.366 |
| INSTITUT za ELEKTROTEHNIKU | 7.444.690 | 1.319.267 | 6.841.000 | 7.577.937 | 6.125.423 | 89,5 | 80,8 | 40.763.520 | 40.763.520 | 100,0000 | 6.125.423 |
| ENERGETIKA i USLUGE | 5.985.258 | 1.090.640 | 3.190.341 | 2.709.320 | 4.894.618 | 153,4 | 180,7 | 49.891.600 | 49.891.600 | 100,0000 | 4.894.618 |
| UKUPNO OVISNA DRUŠTVA | 85.631.671 | 16.356.064 | 134.806.863 | 126.736.081 | 69.275.607 | 51,4 | 54,7 | 830.681.940 | 757.195.680 | | 41.374.061 |
| KONČAR D.D. | 69.074.444 | | 90.866.000 | 64.768.071 | 69.074.444 | 76,0 | 106,6 | 1.208.895.930 | | 100,00 | 69.074.444 |
| UKUPNO MATICA I OVISNA DRUŠTVA | 154.706.115 | 16.356.064 | 225.672.863 | 191.504.152 | 138.350.051 | 61,3 | 72,2 | 2.039.577.870 | 757.195.680 | | 110.448.505 |
| | | | | | | | | | | | -102.423.534 |
| ENERGETSKI TRANSFORMATORI* | 186.794.695 | 37.868.767 | 144.946.000 | 133.220.087 | 148.925.928 | 102,7 | 111,8 | 72.764.000 | 35.654.400 | 49,00005 | 72.973.704 |
| ELKAKON d.o.o. (DIST 50% udjela u kapitalu) | | | | | | | | 3.092.000 | 799.466 | 25,85559 | 305.052 |
| TBEA(Mjerni trans. 27% udjela u kapitalu) | | | | | | | | 40.869.289 | 4.803.199 | 11,75250 | -1.101.361 |
| UKUPNO PRIDRUŽENA DRUŠTVA | | | | | | | | | | | 72.177.395 |

Dobit pripisana imateljima matice

83.625.614

Dobit pripisana manjiskom interesu

24.478.298

Dobit Grupe

108.103.912

6. RESTRUKTURIRANJE

Uprava – Končar Elektroindustrije d.d. uz suglasnost Nadzornog odbora kontinuirano provodi restrukturiranje poslovanja a sve u cilju osiguranja tržišne pozicije, profitabilnosti i daljnjeg razvoja Grupe.

Tijekom 2016. godine Uprava društva uz suglasnost Nadzornog odbora donijela je odluku da se izradi analiza poslovanja s ciljem povećanja sinergijskih efekata u Grupi Konča. U svrhu izrade analize angažiran je Boston Consulting Group čiji je zadatak bio da zajedno s predstavnicima Končara utvrdi mjere za racionalizaciju i optimizaciju poslovanja te poboljšanje tržišne pozicije Grupe. U 2017. godini završena je analiza te je završni dokument s nazivom “Analiza poslovanja s ciljem povećanja sinergijskih efekata u Grupi Končar” prezentiran Nadzornom odboru društva.

Jedna od preporuka konzultanata je bila i pripajanje društava s područja sklopne opreme i srednjenaponskih i visokonaponskih aparata (društva : Končar – Sklopna postrojenja, Končar – Električni aparati srednjeg napona i Končar – Električni visokonaponski aparati).

Uprava društva pokrenula je aktivnosti oko pripajanja navedenih društava te je 29.12.2017. godine proces završen. Pripajanjem tri društva planira se postići značajniji sinergijski efekt i to kroz koordinaciju nastupa na tržištu, efikasniji razvoj novih proizvoda te smanjenje troškova poslovanja.

U 2017. godini prema prije utvrđenom gantogramu nastavljene su aktivnosti vezane za investiciju u Centar obrade metala u društvu Končar – Metalne konstrukcije uvažavajući studiju Boston Consulting Group.

U 2017. godini započeo je Program digitalne transformacije, sastavljen od niza projekata koji će promijeniti načine poslovanja u ključnim segmentima i proizvodnim cjelinama. Održan je ciklus obrazovanja za vodeće ljude u društvima Grupe KONČAR kako bi se upoznali sa značenjem, mogućnostima i ciljevima projekta koji će se provoditi u više faza u suradnji s relevantnim partnerima za pojedina područja, na temelju primjene novih tehnologija u proizvodnji i poslovnim procesima.

7. IZLOŽENOST RIZICIMA

Društva Grupe Končar izložena su raznim tržišnim i financijskim uvjetima poslovanja. Rizik poslovnog okruženja određen je političkim, ekonomskim i socijalnim uvjetima na tržištima na kojima Društva posluju. Društva Grupe prate navedene rizike i poduzimaju mjere da umanje njihov potencijalni utjecaj na financijsku stabilnost.

U svim društvima Grupe redovno se prati i upravlja bilancom, likvidnošću i adekvatnošću kapitala te određuju mjere za sprečavanje ili uklanjanje uzroka nelikvidnosti, poduzimaju se potrebne mjere da društva raspolažu sa dovoljno dugoročnih izvora financiranja s obzirom na opseg i vrstu poslovne djelatnosti te redovito prati da li je

ostvarena adekvatnost kapitala.

Na nivou Grupe dugoročni izvori sredstava (kapital, dugoročna rezerviranja i dugoročne obveze) veći su od dugotrajne imovine i prosječnog stanja zaliha što ukazuje na dobru ročnu strukturu izvora sredstava. Kratkotrajna imovina u odnosu na kratkoročne obveze veća je 2,6 puta, što ukazuje na dobru likvidnost sustava. Struktura konsolidirane bilance ukazuje na dobru financijsku stabilnost Grupe Končar.

Društva Grupe upravljaju rizicima koji bi mogli utjecati na poslovanje Grupe praćenjem poslovnih procesa i internih izvještaja o rizicima koji identificiraju i analiziraju izloženost na temelju stupnja i značajnosti rizika.

- *Tržišni rizik*

Tržišni rizik nastaje kao posljedica mogućih gubitaka koji proizlaze iz nepovoljnih ekonomskih uvjeta te smanjenjem potražnje na tržištu.

Društva Grupe Končar posluju na hrvatskom i na međunarodnim tržištima. Osnovna djelatnost Grupe vezana je za proizvodnju opreme i proizvoda za područje energetike i transporta. Opseg proizvodnje u velikoj mjeri ovisi o investicijama na tom području. Pod utjecajem krize i nestabilnosti geopolitičke situacije u nekim dijelovima Svijeta pojavljuje se i rizik smanjenja i zatvaranja nekih tržišta te poticanje davanja poslova domicilnim poduzećima. Na tržištu elektroenergetske opreme u 2017. godini pored volatilnih cijena osnovnog repromaterijala prisutan je i veliki konkurentski pritisak na cijenu opreme i profitne marže.

Na konkurentnost proizvoda i usluga naših društava utječu i promjene uvjeta u kojima posluju društva Grupe, ali i uvjeta u kojima posluju naši kupci.

Uprave Društava samostalno utvrđuju cijene svojih proizvoda.

- *Rizik na tržištu nabave*

Cijene glavnih sirovina i materijala (bakar, trafo lim, čelik ..) u posljednjih nekoliko godina podložne su nepredvidivim promjenama (enormni rast ili pad u kratkom vremenskom razdoblju).

Društva Grupe u okviru transformatorskog programa štite se od rizika naglih promjena cijena strateških sirovina na nekoliko načina. Kod bakra, s obzirom da se radi o sirovini koja kotira na robnim burzama (London Metal Exchange), forward ugovorima s dobavljačima bakra se ugovaraju količine i cijene za razdoblje unaprijed prema stanju i procjenama ugovorenosti. Kod čelika, transformatorskog lima i nekih važnijih nabavnih dijelova polugodišnjim ili godišnjim ugovorima s dobavljačima pokušava se umanjiti ovaj rizik. Također, u nekim višegodišnjim ugovorima s kupcima ponekad se ugovara klizna formula bazirana na promjeni cijena materijala.

- *Tehnološko – razvojni rizici*

Društva Grupe kontinuirano investiraju značajna sredstva u ključne tehnologije i strateški važne segmente proizvodnje kako bi umanjila rizik tehnološkog – razvojnog zaostajanja za konkurencijom. Društva Grupe i u narednom razdoblju planiraju uložiti značajna sredstva u razvoj novih proizvoda te inoviranje postojećih.

- *Kadrovski rizici*

Uobičajene fluktuacije i promjene u kadrovskoj strukturi ne utječu značajno na poslovanje društava Grupe. Nagle ili veće fluktuacije radnika sa specijalističkim znanjima (npr. otvaranje EU za radnike iz Hrvatske) mogle bi utjecati na poslovanje. Kontinuiranim ulaganjem u obrazovanje i stimulacijom kroz primanja ključnih radnika Društva se nastoje zaštititi od kadrovskih rizika.

- *Rizik upravljanja kapitalom*

Upravljanje kapitalom provodi se na način da se osigura daljnje kontinuirano poslovanje i pritom omogući povećanje povrata dioničarima kroz optimizaciju odnosa kapitala i dugovanja. Grupa upravlja kapitalom i obavlja potrebna usklađivanja istog u skladu s promjenama ekonomskih uvjeta na tržištu i značajkama rizika svoje imovine. Društva Grupe mogu donijeti odluku o isplati dividende vlasnicima, povećati/smanjiti temeljni kapital, prodati imovinu da bi smanjilo svoje obveze i slično.

- *Valutni rizik*

Službena valuta Grupe je hrvatska kuna. Međutim, određene transakcije u stranim valutama preračunavaju se u hrvatske kune primjenom valutnih tečajeva koji su važeći na datum bilance. Nastale tečajne razlike knjiže se u korist ili na teret računa dobiti i gubitka. Od valutnih rizika Društva se štite kontinuiranim planiranjem i praćenjem priliva i odliva, te gdje je opravdano, ugovaranjem prodaje i nabave u istoj valuti i usklađivanjem dinamike priliva i odliva terminskom kupovinom valuta u skladu s planom priliva i odliva novčanih sredstava. Društva s većim udjelom izvoza u ukupnim prihodima koriste derivatne financijske instrumente za zaštitu od izloženosti financijskim rizicima.

- *Kamatni rizik*

Društva Grupe su izložena i kamatnom riziku jer je dio kredita ugovoren po promjenjivim kamatnim stopama dok je većina imovine nekamatonosna. Pojedina društva Grupe ugovaraju zaštitu od izloženosti riziku promjene kamatnih stopa u ugovorenim odnosima sa stranom valutom plaćanja.

- *Kreditni rizik*

Kreditni rizik je rizik da jedna strana ugovornog odnosa neće izvršiti svoje obveze te će time uzrokovati nastajanje financijskog gubitka drugoj strani. Grupa je prihvatila politiku poslovanja uglavnom s kreditno sposobnim društvima čime umanjuje mogućnost nastajanja financijskih gubitaka zbog neplaćanja obveza. Društva Grupe služe se podacima i mišljenjima prikupljenim od specijaliziranih bonitetnih kuća, Gospodarske komore kao i javno objavljenim informacijama o financijskom položaju društava i koristi svoju bazu podataka kako bi rangirala značajnije kupce. Utjecaj kreditnog rizika na Grupu kao i promjene u kreditnom rangiranju partnera konstantno su praćeni. U principu poslovi se ugovaraju s kreditno sposobnim partnerima te se pribavljaju odgovarajući instrumenti osiguranja plaćanja (L/C, garancije i sl.)

Na izloženost kreditnom riziku uglavnom utječu individualne karakteristike pojedinog kupca. Društva Grupe utvrđuju ispravak vrijednosti potraživanja od kupaca kao procjenu očekivanih gubitaka od potraživanja i ulaganja.

- *Rizik likvidnosti*

Rizik likvidnosti je rizik da društva Grupe neće biti u mogućnosti ispuniti svoje financijske obveze u roku. Upravljanje rizikom likvidnosti je odgovornost Uprava društava Grupe. Grupa upravlja rizikom likvidnosti na način da konstantno prati predviđeni novčani tijek uspoređujući i usklađujući ga s realnim novčanim prilivom i odlivom. Grupa kao cjelina nije značajnije izložena riziku likvidnosti.

8. DIONICE

Dionica Končar – Elektroindustrije d.d., nalazi se na kotaciji Službenog tržišta Zagrebačke burze. Dionicu označava simbol KOEI-R-A. Društvo skladno pozitivnim propisima osigurava redovan pristup informacijama o svom radu i djelovanju kao i podatke o činjenicama i okolnostima koje mogu utjecati na cijenu dionica (cjenovno osjetljive informacije).

Temeljni kapital društva iznosi 1.208.895.930,00 kuna i sastoji se od 2.572.119 redovnih dionica nominalne vrijednosti 470,00 kuna.

Društvo postupa na jednak način i pod jednakim uvjetima prema svim dioničarima neovisno o broju dionica kojima raspolažu, zemlji njihova podrijetla, te njihovim drugim svojstvima. Pravo glasa obuhvaća sve dioničare Društva na način da je broj glasova koji im pripadaju u Glavnoj skupštini jednak broju njihovih dionica.

U 2017. godini kretanje cijena dionice Končar - Elektroindustrije pratilo je trend ukupnog tržišta. Najviša cijena dionice postignuta je u 02. mjesecu 2017. godine (870,00 kuna), najniža u 10. mjesecu (660,03 kune) da bi na kraju 2017. godine prosječna cijena dionice iznosila 714,95 kuna.

Ukupan promet ostvaren trgovanjem Končarevih dionica iznosi 68,5 milijuna kuna što je 14 milijuna kuna manje od prometa ostvarenog u 2016. godini ako se izuzme promet

ostvaren početkom 6. mjeseca 2016. kada su Obvezni mirovinski fondovi RH od Centra za restrukturiranje i prodaju otkupili 526.926 dionica i to u vrijednosti od 360 milijuna kuna.

Ukupna količina dionica kojom se trgovalo iznosi 88.655 dionica (28% manje u odnosu na 2016. godinu ako se izuzme navedena transakcija).

Tržišna kapitalizacija iznosi 1.834,7 milijuna kuna i 64 milijuna kuna ili 4% je veća u odnosu na ostvareno u 2016. godini.

Končar – Elektroindustrija je s društvom InterCapital vrijednosni papiri d.o.o. u listopadu 2015. godine potpisala Ugovor o obavljanju poslova specijalista, kojim je InterCapital vrijednosni papiri d.o.o preuzeo obvezu obavljanja poslova specijalista za dionice Končar – Elektroindustrije d.d., oznake: KOEI-R-A, ISIN: HRKOEIRA0009, uvrštene na Službeno tržište Zagrebačke burze d.d.

Usluga specijalističke trgovine uključuje istovremeno izlaganje naloga na kupnju i naloga na prodaju dionice kompanije sukladno Pravilima Zagrebačke burze. Ugovor se svake godine obnavlja.

Na dan 31.12.2017. godine Društvo posjeduje 5.861 komada vlastitih dionica, što čini 0,23% kapitala društva.

Vlasnička struktura Društva je, kako slijedi:

| Dioničar | 31. prosinca 2017. | | 31. prosinca 2016. | |
|---|--------------------|---------------------|--------------------|---------------------|
| | Broj dionica | Udio u vlasništvu % | Broj dionica | Udio u vlasništvu % |
| 1 HPB d.d. (Kapitalni fond d.d.) | 724.515 | 28,17 | 724.515 | 28,17 |
| 2 ADDIKO BANK d.d./PBZ Croatia Osiguranje OMF | 420.928 | 16,37 | 420.928 | 16,37 |
| 3 SOCIETE GENERALE / AZ OMF | 377.429 | 14,67 | 377.429 | 14,67 |
| 4 SOCIETE GENERALE - Splitska banka d.d./ Erste Plavi obvezni mirovinski fond | 359.239 | 13,97 | 359.239 | 13,97 |
| 5 CENTAR ZA RESTRUKTURIRANJE I PRODAJU / RH | 83.610 | 3,25 | 57.982 | 2,25 |
| 6 FLORIČIĆ KRISTIJAN | 50.714 | 1,97 | 50.714 | 1,97 |
| 7 ADDIKO BANK/RBA OMF | 47.636 | 1,85 | 48.291 | 1,88 |
| 8 ZAGREBAČKA BANKA D.D. /AZ PROFIT DOBROVOLJNI MIROVINSKI FOND | 32.803 | 1,28 | 28.928 | 1,12 |
| 9 PBZ d.d. /skrbnički zbirni račun klijenata | 24.251 | 0,94 | 29.050 | 1,13 |
| 10 ZEC BRANISLAV | 22.843 | 0,89 | 22.843 | 0,89 |
| 11 Ostali dioničari | 422.290 | 16,41 | 446.339 | 17,35 |
| 12 KONČAR d.d. (trezorske dionice) | 5.861 | 0,23 | 5.861 | 0,23 |
| | 2.572.119 | 100,00 | 2.572.119 | 100,00 |

9. RAZVOJ PROIZVODA I PROIZVODNJE

Sastavni dio dugoročne poslovne politike Grupe je oslanjanje na proizvode nastale kao rezultat vlastitog razvoja.

Uprava Končar – Elektroindustrije d.d. upravlja razvojem na temelju usvojenog koncepta Strateških razvojnih područja u Grupi Končar. Sve donesene odluke su u skladu s dugoročnim razvojnim ciljevima Grupe Končar, potrebama za razvojem novih proizvoda Društava Grupe, razvojem tehnike i tehnologije, te raspoloživih resursa.

Utvrđena su sljedeća strateška područja razvoja:

- Područje proizvodnje električne energije
- Područje trafostanica i prijenosa električne energije
- Područje tračničkih vozila
- Područje obnovljivih izvora
- Područje naprednih mreža i računalnih komunikacija
- Područje informacijskih tehnologija

Razvoj u 2017. godini

- ekološki distributivni transformator objedinjuje sve aktualne ekološke zahtjeve tržišta EU. Transformator je opremljen sklopkom za regulaciju napona pod teretom, ima vrlo niske gubitke u skladu sa zahtjevima Uredbe Komisije (EU) br. 548/2014 – razine 2, kojaće stupiti na snagu 1. srpnja 2021. godine, vrlo nisku buku, smanjeno magnetsko polje, a punjen je ekološki prihvatljivim prirodnim esterom.
- monitoring elektromagnetskih polja kroz sustav trajnog praćenja frekvencijskih pojaseva koje koriste javne i privatne kompanije u cilju emitiranja informacije. Uvid u stvarne vrijednosti zračenja, dostupan je lokalnim zajednicama. Na taj način zainteresirani građani mogu usporediti stvarne vrijednosti zračenja s razinama koje su definirane Pravilnikom o zaštiti od elektromagnetskih polja.
- plug-and-play za SCADA aplikacije u elektroenergetskom u sastavu gdje su pokazane prednosti primjene norme IEC 61850 zajedno s mogućnošću korištenja posredničke tehnologije te na koji način je olakšano ubrzano uvođenje (plug-and-play integracija) novih distribuiranih izvora električne energije u SCADA aplikacije.
- visokonaponska prigušnica predstavlja optimalno rješenje za visokoimpedantno uzemljenje zvjezdišta u modernim HVDC postrojenjima (prijenosu električne energije visokonaponskom istosmjernom strujom). Zahvaljujući jedinstvenom konceptu otvorene jezgre, fleksibilnošću svojih karakteristika proširuje mogućnosti u projektiranju HVDC postrojenja.
- “SafeTRAM – Sustav za povećanje sigurnosti vožnje javnog urbanog tračničkog prometa”, projekt KONČAR - Instituta za elektrotehniku, kojemu je partner Fakultet elektrotehnike i računarstva Sveučilišta u Zagrebu. Na temelju Operativnog programa „Konkurentnost i kohezija 2014. - 2020.“, Institut je za financiranje dobio bespovratna sredstva iz EU fondova, a cilj projekta je razviti inovativni sustav povećanja sigurnosti vožnje koji će u tramvajski promet

- implementirati niz funkcija, čime će se znatno smanjiti broj nesreća.
- regulirani izvor izmjeničnog napona i frekvencije (KonLab) služi za napajanje i regulaciju izmjeničnih ispitnih krugova napona promjenjivog iznosa i frekvencije. Posebno se primjenjuju kod ispitivanja energetskih i mjernih transformatora.
 - započeo Program digitalne transformacije, sastavljen od niza projekata koji će promijeniti načine poslovanja u ključnim segmentima i proizvodnim cjelinama. Održan je ciklus obrazovanja za vodeće ljude u društvima Grupe KONČAR kako bi se upoznali sa značenjem, mogućnostima i ciljevima projekta koji će se provoditi u više faza u suradnji s relevantnim partnerima za pojedina područja, na temelju primjene novih tehnologija u proizvodnji i poslovnim procesima.

10. ZAPOSLENI

Polazeći od strateške odrednice KONČARA da su zaposleni temeljni kapital kompanije, te da cjelokupno poslovanje ovisi o angažmanu svakog zaposlenika, održavanje konkurentne sposobnosti KONČARA temelji se na iskustvu, znanju i inovativnosti zaposlenih.

KONČAR je 2017. godinu završio s ukupno zaposlenih 3.668 radnika. Od ukupnog broja zaposlenih radnika 1405 je visokoobrazovanih, od kojih je 69% tehničke struke (elektro struke 47%, a strojarske 22%), 15% ekonomske, a drugih struka je 16%.

U 2017. godini u KONČARU je bilo zaposleno 32 doktora znanosti, 48 magistara znanosti, 28 sveučilišnih specijalista i 102 stručna specijalista. Prosječna dob ukupno zaposlenih radnika u 2017. godini u KONČARU je 44 godine. Od novozaposlenih radnika 52% bilo je u dobi od 24 do 30 godina.

Dominiralo je zapošljavanje mladih visokoobrazovanih radnika sa završenim Fakultetom elektrotehnike i računarstva te Fakultetom strojarstva i brodogradnje. Fluktuacija radnika u 2017. godini bila je izražena u ICT segmentu i na zavarivačkim poslovima.

Budući da je cjeloživotno obrazovanje jamstvo poslovnog uspjeha stalno ulaganje u znanje svojih zaposlenih prioritet je KONČARA. Upravo zato izražen je rast broja zaposlenih koji sudjeluju u različitim oblicima edukacije, a usporedno s time rastu i ukupna prosječna ulaganja u obrazovanje.

KONČAR posebnu pozornost daje izboru svojih menadžera, odnosno prepoznavanju na vrijeme svojih menadžerskih potencijala, te ulaganju u njihov razvoj i stvaranje prostora za daljnje napredovanje i kroz Obrazovne programe u okviru KONČAR AKADEMIJE koja u posljednjih 8 godina kontinuirano radi.

Analiza je pokazala da je više od 50% radnika koji su prošli KONČAR AKADEMIJU u toku obrazovanja, odnosno nakon završetka obrazovnog ciklusa, napredovalo u karijeri.

S obzirom da redovno komuniciranje s radnicima i davanje povratne informacije o uspjehu ima veliki utjecaj na motivaciju zaposlenika, projekt uvođenja (polu)godišnjih razgovora u 2017. godini kao pilot projekt proveden je u društvu KONČAR-ELEKTROINDUSTRIJA d.d. Proces provođenja godišnjih razgovora u funkciji upravljanja radnim učinkom nastavlja se i u narednom razdoblju s ciljem da veći broj društava KONČAR uvede ovaj proces.

I u 2017. godini nastavljena je uspješna suradnja i s nizom znanstvenih i obrazovnih institucija, koja omogućava prepoznavanje, definiranje i implementaciju niza projekata u kojima strane sudjeluju kao ravnopravni partneri, na način da svaka unosi svoju ekspertizu i potiče suradnju znanstvenog/obrazovnog i gospodarskog sektora.

Budući da se Uredba (EU) 2016/679 Europskog parlamenta i Vijeća od 27. travnja 2016. o zaštiti pojedinaca u vezi s obradom osobnih podataka i o slobodnom kretanju takvih podataka te o stavljanju izvan snage Direktive 95/46/EZ (Opća uredba o zaštiti podataka – „GDPR“) od 28. svibnja 2018. primjenjuje izravno u svim državama članicama EU, u 2017. godini pokrenute su aktivnosti skladištanja sa zahtjevima GDPR i primjenu GDPR nanivou KONČARA. GDPR je prvi propis u povijesti EU koji ujednačava regulaciju zaštite osobnih podataka građana EU.

KONČAR se pridržava načela jednakog plaćanja za rad jednake vrijednosti te nema zabilježenih slučajeva nejednakosti u naknadama, položaju, stimulacijama, napredovanju ili bilo kojem statusu na radnom mjestu vezano uz spol.

U svom poslovanju KONČAR pridaje veliki značaj poštivanju ljudskih prava te u tom smislu nema zabilježenih problema. Kao društveno odgovorna kompanija koja poštuje ljudska prava, KONČAR u svom poslovanju ne podržava zapošljavanje djece, niti se vrši obvezni ili prisilni rad ni u kakvim poslovnim aktivnostima i oblicima.

Tijekom izvještajnog razdoblja nije zabilježen slučaj diskriminacije na temelju rase, boje kože, spola, vjere, političkog mišljenja, nacionalnog ili društvenog porijekla. Poslodavac je, prema Kolektivnom ugovoru KONČARA, obvezan zaštititi dostojanstvo radnika za vrijeme obavljanja posla te mu osigurati uvjete rada u kojima neće biti izložen uznemiravanju ili spolnom uznemiravanju poslodavca, nadređenih, suradnika ili drugih osoba s kojima redovito dolazi u kontakt za vrijeme obavljanja posla.

Na razini KONČARA svi zaposlenici ostvaruju pravo na slobodu udruživanja i kolektivnog pregovaranja. Prema vlastitom izboru, zaposlenici mogu biti članovi Sindikata metalaca Hrvatske i Sindikata elektroindustrije Hrvatske.

U KONČARU postoje unutarnji mehanizmi za traženje savjeta o etičkom i zakonitom ponašanju te pitanjima vezanima uz organizacijski integritet. Opća odgovornost dodijeljena je članu Uprave zaduženom za Pravne, opće i kadrovske poslove, a (ovisno o veličini pojedinog društva grupe KONČAR) za to su zadužena radnička vijeća, sindikalni povjerenici i/ili osobe nadležne za kadrove.

Postoje i mehanizmi traženja zahtjeva koji su nezavisni od organizacije, a to su sindikalni regionalni povjerenici te Državni inspektorat i inspekcije rada.

11. KVALITETA, OKOLIŠNA PITANJA, SIGURNOST LJUDI I INFORMACIJA

Sastavni dio poslovne politike Končara je postizanje zadovoljstva kupaca isporukom kvalitetnih i pouzdanih proizvoda, zaštita okoliša, te zaštita zdravlja i sigurnost zaposlenih na radnom mjestu, kao i sigurnost informacija. Ove se politike u Društvima ostvaruju primjenom i certifikacijom sustava upravljanja prema zahtjevima međunarodnih normi ISO 9001 za upravljanje kvalitetom, ISO 14001 za upravljanje okolišem, OHSAS 18001 za upravljanje zdravljem i sigurnošću na radu i ISO/IEC 27001 upravljanje sigurnošću informacija i ISO/IEC 50001 za upravljanje energijom.

Certificiran sustav upravljanja kvalitetom prema ISO 9001 posjeduje 15 Društava. Osnovna je svrha ovog sustava upravljanje svim poslovnim procesima u Društvu sa ciljem postizanja kvalitete proizvoda i usluga, a time i zadovoljstva kupaca. Certifikat ISO 9001 koji su izdale ovlaštene neovisne certifikacijske ustanove pruža kupcima određenu razinu povjerenja u sposobnost organizacije da zadovolji postavljene zahtjeve. No, sve češće, posebno kad se radi o kvalifikacijama za ugovaranje određenih proizvoda, kupci provode „audit druge strane“ odnosno izravno u Društvu provjeravaju funkcioniranje sustava upravljanja kvalitetom kako bi se uvjerali u sposobnost da je Društvo sposobno ispuniti njihove zahtjeve i očekivanja.

Sustav upravljanja okolišem prema ISO 14001 certificiran je u 16 Društava. Primjenom ovog sustava Društva kontinuirano prate i analiziraju aspekte okoliša pri obavljanju svoje djelatnosti, izvođenju svojih procesa, utjecaju isporučenih proizvoda i usluga na okoliš, te poduzimaju mjere za smanjenje negativnih utjecaja. Certifikat ISO 14001 koji izdaju ovlaštene neovisne certifikacijske ustanove pruža povjerenje svim zainteresiranim stranama, od države do lokalne zajednice, da se Društvo odgovorno odnosi prema zaštiti okoliša.

Sustav upravljanja sigurnošću i zdravljem prema OHSAS 18001 certificiran je u 9 Društava. Primjenom ovog sustava Društva kontinuirano prate i analiziraju opasnosti na radnim mjestima, te poduzimaju mjere na prevenciji i smanjenju nezgoda i nesreća koje znače gubitak zdravlja i života radnika, te gubitak materijalnih dobara. Certifikat OHSAS 18001 koji izdaju ovlaštene neovisne certifikacijske ustanove pruža povjerenje svim zainteresiranim stranama da Društva poduzimaju zakonske i druge mjere za osiguravanje sigurnog radnog okoliša i zaštite radnika od ozljeda na radu.

Sustav upravljanja sigurnošću informacija prema ISO/IEC 27001 certificiran je u 3 Društva. Primjenom ovog sustava Društva postižu zaštita informacijskog sustava, imovine, kao i poslovnih informacija. Certifikat ISO 27001 koji izdaju ovlaštene neovisne certifikacijske ustanove dokazuje da sustav upravljanja informacijskom sigurnošću pruža zaštitu podataka na principima tajnosti, integriteta i kontroliranoj dostupnosti, omogućuje provedbu informacijske sigurnosti i smanjenje rizika od moguće prijevare, gubitka informacija ili neovlaštenog otkrivanja informacija, poboljšava vjerodostojnost organizacije i otvara poslovne mogućnosti za suradnju s kupcima svjesnim sigurnosnih potreba.

Sustav upravljanja energijom prema ISO/IEC 50001 certificiran je u 2 Društva. Primjenom ovog sustava Društva postižu neprekidno poboljšavanje upravljanja energijom, bolje korištenje resursa i infrastrukture te manju potrošnju energije odnosno smanjenje troškova uz ograničenje i kontrolu nad učincima na okoliš.

Ova načela se temelje na pozitivnim propisima Republike Hrvatske i usvojenim međunarodnim standardima. KONČAR prihvaća i provodi međunarodna i lokalna načela, povelje i standarde koji pridonose kvalitetnijem proizvodu, procesu rada i proizvodnje te očuvanju i unapređenju prirodnog i društvenog okoliša.

Poslovna politika KONČARA temelji se na:

- zadovoljstvu kupaca, dobavljača i drugih dionika,
- zaštiti okoliša, zaštiti zdravlja i sigurnosti,
- trajnom poboljšanju proizvoda i procesa, te
- uključivanju i motivaciji svih zaposlenih.

Okolišna pitanja

Sustavnim pristupom ostvaruju se politika i ciljevi upravljanja kvalitetom, zaštitom okoliša, zdravljem i sigurnošću na radu, što potvrđuju certifikati dobiveni od akreditiranih nezavisnih tijela. Za pojedine proizvode poštuju se i niz drugih normi i standarda u skladu sa zahtjevima kupaca i korisnika.

Oprema i proizvodi grupe KONČAR za proizvodnju, prijenos i distribuciju električne energije zahtijevaju visok stupanj odgovornosti s dva aspekta – prije svega sigurnost i pouzdanost u radu (kako ne bi izazivali dodatne probleme u opskrbi električnom energijom) te očuvanje prirodnog okoliša u kojem se ta oprema ugrađuje. Osim toga, prijevoz putnika također mora biti siguran, što je bitna karakteristika vlakova i tramvaja proizvedenih u KONČARU, uz značajnu ekološku komponentu. Grupa KONČAR ima veliku odgovornost za proizvode koje nudi na tržištu i zbog toga nastoji upravljati cjelokupnim proizvodnim lancem nadzirući kvalitetu svakog pojedinog proizvodnog procesa.

Društva grupe KONČAR odabiru samo one dobavljače čiji su materijali i komponente neškodljivi za ljude i okoliš te se mogu reciklirati nakon vijeka trajanja proizvoda za koji su namijenjeni ili se bezopasno odlagati. Kod odabira dobavljača za pojedine grupe materijala i usluga uvjet je da zadovoljavaju definirane zahtjeve za kvalitetu, rokove isporuke, uvjete plaćanja, ali i vode računa o zaštiti zdravlja i sigurnosti na radu, kao i zaštiti okoliša. Od dobavljača se traže dokazi (certifikati) o zadovoljavanju zahtjeva.

Društva o postojećim i mogućim dobavljačima vode bazu podataka. Osim temeljnih podataka o dobavljačima (naziv, adresa, telefon, e-pošta, kontakt osoba), baza podataka sadrži i ostale podatke koji mogu utjecati na izbor dobavljača, kao npr. reference dobavljača, podaci o reklamacijama, podaci o sustavu kvalitete, podaci o zaštiti zdravlja i sigurnosti na radu, kao i zaštiti okoliša.

Područje okoliša od posebne je važnosti jer se velik dio opreme ugrađuje direktno u okoliš (transformatorske stanice, hidroelektrane i drugi energetske objekti ili tračnička vozila). KONČAR ima definiranu Politiku upravljanja okolišem koja je dostupna na mrežnoj stranici www.koncar.hr i s njom su upoznati svi zaposlenici.

Oprema i proizvodi koje KONČAR isporučuje zadovoljavaju najviše standarde sigurnosti, uz minimalan utjecaj na okoliš - što dokazuje činjenica da do sada nije bilo prigovora ni incidenata u tom području.

Investitori koji donose odluke o izgradnji objekata, za koje KONČAR isporučuje opremu, dužni su poštivati regulativu i standarde zaštite okoliša. Svjesni rizika po okoliš, u KONČARU se primjenjuje načelo predostrožnosti. To je posebno važno ako se uzme u obzir da se proizvodi i postrojenja često isporučuju u područja velike biološke raznolikosti (rijeke, jezera i ruralne sredine), a do sada nema zabilježenog narušavanja biološke raznolikosti zbog naših proizvoda.

12. DRUŠTVENA ODGOVORNOST

Načela društveno odgovornog poslovanja dio su svih segmenata i proizvodno-poslovnih procesa. Oslanjajući se na principe sveobuhvatnog djelovanja KONČAR preuzima punu odgovornost za aktivnosti unutar Grupe, ali i u proaktivnom djelovanju sa svim dionicima. Više informacija navodi se u Izvješću o društveno odgovornom poslovanju koje se izdaje već dvanaestu godinu te objavljuje i na mrežnoj stranici www.koncar.hr kako bi bio dostupan svim zainteresiranim dionicima. Izvješće se priprema prema načelima UN Global Compacta i u skladu s Globalnom inicijativom za izvještavanje (Global Reporting Initiative). Time se KONČAR uvrstio u malobrojnu grupu hrvatskih tvrtki koje imaju takve izvještaje.

Od proizvodnih hala i uredskih prostora sve do mjesta gdje se koristi naša oprema i proizvodi, maksimalna pozornost pridaje se sigurnosti korisnika i minimalnom utjecaju na okoliš. Proces počinje s kontrolom kvalitete ulaznih sirovina, komponenti, proizvodnih procesa i tehnologija, kao i strogih izlaznih kontrola i ispitivanja gotovih proizvoda i postrojenja.

Osim u radnom procesu koji obuhvaća razvoj, projektiranje, proizvodnju i isporuku proizvoda, KONČAR brine o smanjenju štetnih utjecaja na prirodni okoliš i brojnim drugim aktivnostima. U KONČARU su već tradicionalne volonterske aktivnosti povodom Dana planeta Zemlje, a svake godine brojni se zaposlenici odazovu volonterskoj akciji „Uljepšajmo svoj okoliš“. Prilika je to za radove na uređenju okolnih prostora, ali i za podizanje svijesti o potrebi očuvanja okoliša, što se kontinuirano ističe kao jedna od tema i u susretima s učenicima i studentima koji organizirano posjećuju naše tvrtke.

KONČAR je svjestan da uspjeh stvaraju samo motivirani i obrazovani zaposlenici. Zbog toga se provodi niz aktivnosti stalnog unapređenja poslovanja i poboljšanja radnih uvjeta. Posebno se potiče usavršavanje zaposlenih, zdravstvena preventiva i organizirana rekreacija. Jedna od vrlo popularnih aktivnosti je, već tradicionalni, Malonogometni turnir KONČARA. U 2017. godini održao se sedamnaesti put, a na njemu

je sudjelovalo više od 300 zaljubljenika u sport, okupljenih u 26 momčadi iz 12 društava Grupe KONČAR. Tu su još planinarski pohodi, skijaški izleti, sudjelovanje na maratonima i u amaterskim sportskim natjecanjima.

Za umirovljenike je organiziran „Klub umirovljenika KONČAR“ s kulturnim, zdravstvenim, humanitarnim i drugim aktivnostima, dok „Klub branitelja“ okuplja sudionike Domovinskog rata.

Pokroviteljstva raznih školskih i izvanškolskih aktivnosti djece, kao i socijalno-humanitarna podrška dio su suradnje s društvenom zajednicom koja se uspješno nastavila i tijekom 2017. godine. Sponzorstvima i donacijama pomažu se projekti, organizacije i aktivnosti u humanitarnom, sportskom i kulturno-obrazovnom segmentu. U selekciji mnogobrojnih zahtjeva prednost imaju aktivnosti vezane uz mlade, njihovo bolje i potpunije obrazovanje, kao i stvaralaštvo u kulturi, organizacija i odlazak na takmičenja u raznim područjima, poticanje izvrsnosti kod učenika i studenata, bavljenje sportom i rekreacijom. Posebnim, već tradicionalnim nagradama nagrađuju se studenti Tehničkog veleučilišta u Zagrebu, Fakulteta strojarstva i brodogradnje u Zagrebu, Fakulteta elektrotehnike i računarstva (FER), Fakulteta kemijskog inženjerstva i tehnologije Zagreb, a posebno se na FER-u nagrađuje i najbolja doktorska disertacija za istaknuta znanstvena dostignuća iz područja znanosti s primjenom u industriji. Povodom Dana KONČARA dodjeljuje se donacija jednom od odabranih projekata, a u 2017. godini sredstva su dodijeljena Zagrebačkom računalnom savezu za opremanje novih i obnovljenih prostora u cilju poticanja darovitosti na području programiranja i stvaralaštva u učeničkoj informatici i računarstvu,

Dio naše kontinuirane potpore jest i poticanje aktivnosti sportskih amaterskih klubova i nadarenih sportaša u stolnom tenisu, streljaštvu, rukometu, kanu, skijanju, košarci, jedriličarstvu, hokeju, nogometu, judu, brzom klizanju, taekwondo i šahu. Među njima vrijedi posebno istaknuti da se pomaže nekoliko klubova i natjecanja osoba s invaliditetom. Šah klub KONČAR, jedan je od najstarijih u Hrvatskoj, a osim redovitog sudjelovanja na natjecanjima u raznim kategorijama, organizira i besplatnu školu šaha za djecu zaposlenika koji kasnije nastavljaju igrati šah i natjecati se u svojim kategorijama.

13. BORBA PROTIV KORUPCIJE I PODMIĆIVANJA

Članovi upravnih tijela, zaposlenici i poslovni partneri su upoznati s antikorupcijskim politikama i postupcima te poštuju načela Etičkog kodeksa u svom poslovanju i svakodnevnim aktivnostima. Na međunarodnom tržištu KONČAR uživa ugled lojalnog i korektnog poslovnog partnera te na razini Grupe nema zabilježenih slučajeva korupcije.

KONČAR - Elektroindustrija d.d. nije dala nikakav financijski ili nenovčani prilog za političke ciljeve, izravno ili neizravno, državi ili korisniku. KONČAR promovira i provodi korektne i transparentne odnose tržišnog natjecanja u svim poslovima, sa svim subjektima i na svim mjestima. U Grupi nije zabilježeno ponašanje u suprotnosti s načelom slobode tržišnog natjecanja, te antitrustovskih ili monopolističkih praksi.

14. PLAN POSLOVANJA ZA 2018. GODINU

Na sjednici Nadzornog održanoj 14.12.2017. godine usvojen je Plan poslovanja za 2018. godinu.

Konsolidirani prihodi od prodaje proizvoda i usluga planiraju se u iznosu od 3.063,5 milijuna kuna što je 8,5% više u odnosu na ostvarenje 2017. godine. Na domaćem tržištu planira se prihod u iznosu od 1.355,1 milijuna što je 7,8% više u odnosu na ostvareno u 2017.godini. Izvoz se planira u iznosu od 1.708,4 milijuna kuna ili 9,1%. Udio izvoza u ukupnim prihodima od prodaje iznosi 56%.

Konsolidirana dobit Grupe prije poreza planira se u iznosu od 180 milijuna kuna, porez na dobit u iznosu od 26,5 milijuna kuna, dobit nakon oporezivanja planira se u iznosu od 153,5 milijuna kuna, udio manjinskih interesa u iznosu od 24,8 milijuna kuna a udio vlasnika Matice u dobiti Grupe planira se u iznosu od 128,7 milijuna kuna.

U 2018. godini planira se ugovoriti novih poslova u iznosu od 3.357,7 milijuna kuna te bi planirano stanje ugovorenih poslova na kraju godine iznosilo 3.583,5 milijuna kuna.

15. STRATEGIJA BUDUĆEG RAZVOJA

Strategija razvoja Grupe Končar zasniva se na činjenici da je prioritetna zadaća Končara proizvodnja najsloženijih proizvoda za krajnjeg kupca u području temeljnog poslovanja, elektroenergetici i transportu. U tu kategoriju spadaju složeni proizvodi poput visokonaponskih transformatorskih stanica, hidroelektrana, vjetroelektrana, tramvaja, elektromotornih i diezelelektričnih vlakova i slično.

U narednom razdoblju poseban naglasak je na orijentaciji prema izvoznim tržištima i nastupnim procesima koji će biti usmjereni na izvozne aktivnosti a sve u cilju kako bi se smanjila ovisnost poslovanja o gospodarskoj situaciji na domaćem tržištu. Orijentacija prema izvozu je prepoznata kao jamstvo dugoročne opstojnosti Grupe te profitabilnog i likvidnog poslovanja.

Strategija se zasniva na slijedećim postavkama i poslovnim opredjeljenjima:

- **Održivi razvoj** – snažnije uključuje digitalne transformacije u razvoj novih proizvoda i usluga u području temeljnog poslovanja (energetike i transporta)
- **Proizvodnja** - pojedinačni proizvodi visokog stupnja složenosti i dodane vrijednosti („tailor made proizvodi“)
- **Razvoj proizvoda** - vlastiti razvoj u suradnji sa znanstvenim institucijama i partnerskim organizacijama
- **Izvoz** - povećanje omjera izvoz/domaće tržište (do 60% - izvoz)
- **Kadrovska politika** - stipendiranje, specijalističko obrazovanje, znanstveno obrazovanje, razvoj ljudskih potencijala
- **Sinergija** - poticanje i optimiranje zajedničkih procesa poslovanja Društava Grupe
- **Društvena odgovornost** - jače uključivanje u sve tokove Društva

- **Investicije** - proširenje kapaciteta proizvodnje strateških proizvoda, optimiranje postojećih sredstava

Završna napomena:

Nakon datuma izvještavanja, a do datuma odobrenja financijskih izvještaja nije bilo događaja koji bi značajno utjecali na godišnje financijske izvještaje Društva i Grupe za 2017. godinu, koji bi, slijedom toga, trebali biti objavljeni.


U Zagrebu, 3. travnja 2018. godine

Predsjednik Uprave

Končar – Elektroindustrije d.d.

Darinko Bago, dipl. ing.

»KONČAR« d.d. ZAGREB
FALLEROVO ŠETALIŠTE 22
8



Temeljem odredbe članka 220. i 300.d Zakona o trgovačkim društvima te odredbe članka 22., 23., stavka 2. i 24. Statuta Končar – Elektroindustrije d.d., Uprava i Nadzorni odbor Končar – Elektroindustrije d.d. dana 09.04.2018. godine usvojili su sljedeću

O D L U K U

O utvrđivanju konsolidiranih godišnjih financijskih izvještaja za 2017. godinu

Nadzorni odbor i Uprava Končar – Elektroindustrije d.d. zajednički su utvrdili konsolidirane godišnje financijske izvještaje za 2017. godinu i to:

1. Konsolidiranu bilancu sa zbrojem aktive, odnosno pasive u iznosu od 3.709.031.853 kn

2. Konsolidirani račun dobiti i gubitka s pozicijama:

| | | |
|---|-------------|------------------|
| Ukupni prihodi | u iznosu od | 3.094.081.844 kn |
| Ukupni rashodi | u iznosu od | 2.969.621.868 kn |
| Dobit prije poreza | u iznosu od | 124.459.976 kn |
| Porez na dobit | u iznosu od | 16.356.064 kn |
| Dobit razdoblja | u iznosu od | 108.103.912 kn |
| Dobit pripisana imateljima kapitala Matice | u iznosu od | 83.625.614 kn |
| Dobit pripisana manjinskom interesu | u iznosu od | 24.478.298 kn |
| Ostala sveobuhvatna dobit/gubitak | u iznosu od | -1.879.543 kn |
| Sveobuhvatna dobit razdoblja | u iznosu od | 106.648.976 kn |
| Sveobuhvatna dobit razdoblja pripisana imateljima kapitala Matice | u iznosu od | 82.054.636 kn |
| Sveobuhvatna dobit pripisana manjinskom interesu | u iznosu od | 24.594.340 kn |

3. Bilješke uz financijske izvještaje za 2017. godinu

Predsjednik Nadzornog odbora

Predsjednik Uprave

Petar Vlaić

Darinko Bago

»KONČAR« d.d. ZAGREB
FALLEROVO ŠETALIŠTE 22
8

U Zagrebu, 09.04.2018. godine

Prilog 1.

Razdoblje izvještavanja:

01.01.2017.

do

31.12.2017.

Godišnji financijski izvještaj poduzetnika GFI-POD

Matični broj (MB): 03282635

Matični broj subjekta (MBS): 080040936

Osobni identifikacijski broj (OIB): 45050126417

Tvrtka izdavatelja: KONČAR - ELEKTROINDUSTRIJA d.d.

Poštanski broj i mjesto: 10000 ZAGREB

Ulica i kućni broj: FALLEROVO ŠETALIŠTE 22

Adresa e-pošte: koncar.finance@koncar.hr

Internet adresa: www.koncar.hr

Šifra i naziv općine/grada: 133 ZAGREB

Šifra i naziv županije: 21 GRAD ZAGREB Broj zaposlenih: 3.639
(krajem godine)

Konsolidirani izvještaj: DA Šifra NKD-a: 2711

| Tvrtke subjekata konsolidacije (prema MSFI): | Sjedište: | MB: |
|---|-----------------------------|---------|
| Končar - Energetika i usluge d.o.o | Zagreb | 1343068 |
| Končar - Institut za elektrotehniku d.d. | Zagreb | 3645363 |
| Končar - Elektronika i informatika d.d. | Zagreb | 3282899 |
| Končar - Mali električni strojevi d.d. | Zagreb | 3282678 |
| Končar - Generatori i motori d.d. | Zagreb | 1356216 |
| Končar - Obnovljivi izvori d.o.o. | Zagreb | 2435071 |
| Končar - Mjerni transformatori d.d. | Zagreb | 3654656 |
| Končar - Distributivni i specijalni transform. d.d. | Zagreb | 3654664 |
| Končar - Aparati i postrojenja d.d. | Zagreb | 3641287 |
| Končar - Električna vozila d.d. | Zagreb | 3282660 |
| Končar - Kućanski aparati d.o.o. | Zagreb | 1403222 |
| Končar - Niskonaponske sklopke i prekidači d.o.o. | Zagreb | 3228398 |
| Končar - Montažni inženjering d.d. | Zagreb | 3654362 |
| Končar - Inženjering za energetiku i transport d.d. | Zagreb | 3654354 |
| Končar - Metalne konstrukcije d.d. | Zagreb | 1114328 |
| Power Engineering Transformatory Sp. z o.o. | Czerwonaka, Poznan, Poljska | |

Knjigovodstveni servis: _____

Osoba za kontakt: MARINA MARKUŠIĆ
(unosi se samo prezime i ime osobe za kontakt)

Telefon: 01 3667175 Telefaks: 01 3655377

Adresa e-pošte: marina.markusic@koncar.hr

Prezime i ime: DARINKO BAGO
(osoba ovlaštena za zastupanje)

Dokumentacija za objavu:

1. Revidirani godišnji financijski izvještaji s revizorskim izvješćem s revizorskim izvješćem
2. Izvještaj posloводства
3. Izjava osoba odgovornih za sastavljanje godišnjeg izvještaja,
4. Odluka nadležnog tijela (prijedlog) o utvrđivanju godišnjih financijskih izvještaja
5. Odluka o prijedlogu raspodjele dobiti ili pokriću gubitka

u PDF formatu

M.P.

(potpis osobe ovlaštene za zastupanje)

»KONČAR« d.d. ZAGREB
FALLEROVO ŠETALIŠTE 22
B

BILANCA
stanje na dan 31.12.2017.

| Obveznik: GRUPA KONČAR - ELEKTROINDUSTRIJA | | | | |
|---|---------------|----------------------|-------------------------------|-------------------------|
| Naziv pozicije | AOP oznaka | Red. br. bilješke | Prethodna godina (neto) | Tekuća godina (neto) |
| 1 | 2 | 3 | 4 | 5 |
| A) POTRAŽIVANJA ZA UPISANI A NEUPLAĆENI KAPITAL | 001 | | 0 | 0 |
| B) DUGOTRAJNA IMOVINA (003+010+020+029+033) | 002 | | 1.494.777.333 | 1.436.401.680 |
| I. NEMATERIJALNA IMOVINA (004 do 009) | 003 | 19 | 52.009.689 | 48.635.976 |
| 1. Izdaci za razvoj | 004 | | 32.014.082 | 26.436.078 |
| 2. Koncesije, patenti, licencije, robne i uslužne marke, softver i ostala prava | 005 | | 7.666.909 | 7.742.495 |
| 3. Goodwill | 006 | 18 | 7.980.446 | 7.342.331 |
| 4. Predujmovi za nabavu nematerijalne imovine | 007 | | 0 | 0 |
| 5. Nematerijalna imovina u pripremi | 008 | | 4.006.864 | 6.902.929 |
| 6. Ostala nematerijalna imovina | 009 | | 341.388 | 212.143 |
| II. MATERIJALNA IMOVINA (011 do 019) | 010 | 20 | 1.149.201.502 | 1.101.401.089 |
| 1. Zemljište | 011 | | 148.137.183 | 150.227.351 |
| 2. Građevinski objekti | 012 | | 343.994.618 | 346.741.531 |
| 3. Postrojenja i oprema | 013 | | 406.004.433 | 364.677.407 |
| 4. Alati, pogonski inventar i transportna imovina | 014 | | 66.316.744 | 66.046.769 |
| 5. Biološka imovina | 015 | | 0 | 0 |
| 6. Predujmovi za materijalnu imovinu | 016 | | 5.286.185 | 9.531.929 |
| 7. Materijalna imovina u pripremi | 017 | | 15.725.440 | 25.371.451 |
| 8. Ostala materijalna imovina | 018 | | 588.397 | 1.031.516 |
| 9. Ulaganje u nekretnine | 019 | 21 | 163.148.502 | 137.773.135 |
| III. DUGOTRAJNA FINACIJSKA IMOVINA (021 do 028) | 020 | 23 | 279.060.241 | 275.225.424 |
| 1. Udjeli (dionice) kod povezanih poduzetnika | 021 | | 290.067 | 290.067 |
| 2. Dani zajmovi povezanim poduzetnicima | 022 | | 0 | 0 |
| 3. Sudjelujući interesi (udjeli) | 023 | | 5.617.242 | 3.527.783 |
| 4. Zajmovi dani poduzetnicima u kojima postoje sudjelujući interesi | 024 | | 0 | 0 |
| 5. Ulaganja u vrijednosne papire | 025 | | 1.530.746 | 1.265.593 |
| 6. Dani zajmovi, depoziti i slično | 026 | | 8.064.232 | 7.567.423 |
| 7. Ostala dugotrajna financijska imovina | 027 | | 38.957 | 57.782 |
| 8. Ulaganja koja se obračunavaju metodom udjela | 028 | 22 | 263.518.997 | 262.516.776 |
| IV. POTRAŽIVANJA (030 do 032) | 029 | 24 | 14.178.830 | 10.874.967 |
| 1. Potraživanja od povezanih poduzetnika | 030 | | 0 | 0 |
| 2. Potraživanja po osnovi prodaje na kredit | 031 | | 8.991.459 | 6.573.825 |
| 3. Ostala potraživanja | 032 | | 5.187.371 | 4.301.142 |
| V. ODGOĐENA POREZNA IMOVINA | 033 | 16 | 327.071 | 264.224 |
| C) KRATKOTRAJNA IMOVINA (035+043+050+058) | 034 | | 2.298.557.467 | 2.264.787.369 |
| I. ZALIHE (036 do 042) | 035 | 25 | 484.184.941 | 461.997.111 |
| 1. Sirovine i materijal | 036 | | 222.462.259 | 223.313.705 |
| 2. Proizvodnja u tijeku | 037 | | 147.479.015 | 149.156.841 |
| 3. Gotovi proizvodi | 038 | | 82.119.109 | 56.157.754 |
| 4. Trgovačka roba | 039 | | 23.791.097 | 24.910.880 |
| 5. Predujmovi za zalihe | 040 | | 4.194.790 | 8.457.931 |
| 6. Dugotrajna imovina namijenjena prodaji | 041 | | 4.138.671 | 0 |
| 7. Biološka imovina | 042 | | 0 | 0 |
| II. POTRAŽIVANJA (044 do 049) | 043 | | 998.059.831 | 1.008.993.030 |
| 1. Potraživanja od povezanih poduzetnika | 044 | 26 | 97.476.136 | 33.338.230 |
| 2. Potraživanja od kupaca | 045 | 27 | 785.996.173 | 877.855.448 |
| 3. Potraživanja od sudjelujućih poduzetnika | 046 | | 0 | 0 |
| 4. Potraživanja od zaposlenika i članova poduzetnika | 047 | 28 | 765.397 | 1.315.878 |
| 5. Potraživanja od države i drugih institucija | 048 | 28 | 46.500.125 | 54.887.353 |
| 6. Ostala potraživanja | 049 | 28 | 67.322.000 | 41.596.121 |
| III. KRATKOTRAJNA FINACIJSKA IMOVINA (051 do 057) | 050 | 29 | 374.842.074 | 273.100.411 |
| 1. Udjeli (dionice) kod povezanih poduzetnika | 051 | | 0 | 0 |
| 2. Dani zajmovi povezanim poduzetnicima | 052 | | 0 | 0 |
| 3. Sudjelujući interesi (udjeli) | 053 | | 0 | 0 |
| 4. Zajmovi dani poduzetnicima u kojima postoje sudjelujući interesi | 054 | | 0 | 0 |
| 5. Ulaganja u vrijednosne papire | 055 | | 0 | 0 |
| 6. Dani zajmovi, depoziti i slično | 056 | | 374.600.107 | 272.212.320 |
| 7. Ostala financijska imovina | 057 | | 241.967 | 888.091 |
| IV. NOVAC U BANCI I BLAGAJNI | 058 | 30 | 441.470.621 | 520.696.817 |
| D) PLAĆENI TROŠKOVI BUDUĆEG RAZDOBLJA I OBRAČUNATI PRIHODI | 059 | 31 | 5.936.422 | 7.842.804 |
| E) UKUPNO AKTIVA (001+002+034+059) | 060 | | 3.799.271.222 | 3.709.031.853 |
| F) IZVANBILANČNI ZAPISI | 061 | 45 | 1.882.785.166 | 1.900.003.310 |

| PASIVA | | | | |
|--|------------|---------------|----------------------|----------------------|
| A) KAPITAL I REZERVE (063+064+065+071+072+075+078) | 062 | 32 | 2.448.325.645 | 2.484.900.105 |
| I. TEMELJNI (UPISANI) KAPITAL | 063 | | 1.208.895.930 | 1.208.895.930 |
| II. KAPITALNE REZERVE | 064 | | 719.579 | 719.579 |
| III. REZERVE IZ DOBITI (066+067-068+069+070) | 065 | | 557.213.103 | 623.163.094 |
| 1. Zakonske rezerve | 066 | | 52.743.738 | 57.920.857 |
| 2. Rezerve za vlastite dionice | 067 | | 4.143.784 | 4.143.784 |
| 3. Vlastite dionice i udjeli (odbitna stavka) | 068 | | 4.143.784 | 4.143.784 |
| 4. Statutarne rezerve | 069 | | 391.309.535 | 405.400.310 |
| 5. Ostale rezerve | 070 | | 113.159.830 | 159.841.927 |
| IV. REVALORIZACIJSKE REZERVE | 071 | | 1.700.423 | 129.445 |
| V. ZADRŽANA DOBIT ILI PRENESENI GUBITAK (073-074) | 072 | | 295.728.107 | 337.981.548 |
| 1. Zadržana dobit | 073 | | 295.728.107 | 337.981.548 |
| 2. Preneseni gubitak | 074 | | 0 | 0 |
| VI. DOBIT ILI GUBITAK POSLOVNE GODINE (076-077) | 075 | | 143.282.972 | 83.625.614 |
| 1. Dobit poslovne godine | 076 | | 143.282.972 | 83.625.614 |
| 2. Gubitak poslovne godine | 077 | | 0 | 0 |
| VII. MANJINSKI INTERES | 078 | | 240.785.531 | 230.384.895 |
| B) REZERVIRANJA (080 do 082) | 079 | 33 | 234.352.135 | 220.046.463 |
| 1. Rezerviranja za mirovine, otpremnine i slične obveze | 080 | | 37.502.225 | 48.661.974 |
| 2. Rezerviranja za porezne obveze | 081 | | 0 | 0 |
| 3. Druga rezerviranja | 082 | | 196.849.910 | 171.384.489 |
| C) DUGOROČNE OBVEZE (084 do 092) | 083 | | 122.456.552 | 128.800.017 |
| 1. Obveze prema povezanim poduzetnicima | 084 | | 0 | 0 |
| 2. Obveze za zajmove, depozite i slično | 085 | | 0 | 0 |
| 3. Obveze prema bankama i drugim financijskim institucijama | 086 | 34 | 122.031.946 | 120.798.248 |
| 4. Obveze za predujmove | 087 | | 0 | 0 |
| 5. Obveze prema dobavljačima | 088 | | 0 | 0 |
| 6. Obveze po vrijednosnim papirima | 089 | | 0 | 0 |
| 7. Obveze prema poduzetnicima u kojima postoje sudjelujući interesi | 090 | | 0 | 0 |
| 8. Ostale dugoročne obveze | 091 | 44 | 0 | 8.001.769 |
| 9. Odgođena porezna obveza | 092 | | 424.606 | 0 |
| D) KRATKOROČNE OBVEZE (094 do 105) | 093 | | 788.139.165 | 740.298.872 |
| 1. Obveze prema povezanim poduzetnicima | 094 | 35 | 23.633.329 | 16.100.685 |
| 2. Obveze za zajmove, depozite i slično | 095 | | 0 | 0 |
| 3. Obveze prema bankama i drugim financijskim institucijama | 096 | 36 | 61.888.252 | 63.928.234 |
| 4. Obveze za predujmove | 097 | 39 | 244.713.954 | 177.190.153 |
| 5. Obveze prema dobavljačima | 098 | 37 | 348.212.115 | 364.550.205 |
| 6. Obveze po vrijednosnim papirima | 099 | | 0 | 0 |
| 7. Obveze prema poduzetnicima u kojima postoje sudjelujući interesi | 100 | | 0 | 0 |
| 8. Obveze prema zaposlenicima | 101 | 40 | 37.255.630 | 37.509.409 |
| 9. Obveze za poreze, doprinose i slična davanja | 102 | 40 | 54.016.162 | 56.276.759 |
| 10. Obveze s osnove udjela u rezultatu | 103 | 40 | 683.776 | 676.131 |
| 11. Obveze po osnovi dugotrajne imovine namijenjene prodaji | 104 | | 0 | 0 |
| 12. Ostale kratkoročne obveze | 105 | 38, 40 | 17.735.947 | 24.067.296 |
| E) ODGOĐENO PLAĆANJE TROŠKOVA I PRIHOD BUDUĆEGA RAZDOBLJA | 106 | 33, 41 | 205.997.725 | 134.986.396 |
| F) UKUPNO – PASIVA (062+079+083+093+106) | 107 | | 3.799.271.222 | 3.709.031.853 |
| G) IZVANBILANČNI ZAPISI | 108 | 45 | 1.882.785.166 | 1.900.003.310 |
| DODATAK BILANCI (popunjavanje poduzetnik koji sastavlja konsolidirani godišnji financijski izvještaj) | | | | |
| A) KAPITAL I REZERVE | | | | |
| 1. Pripisano imateljima kapitala matice | 109 | | 2.207.540.114 | 2.254.515.210 |
| 2. Pripisano manjinskom interesu | 110 | | 240.785.531 | 230.384.895 |

Napomena 1.: Dodatak bilanci popunjavaju poduzetnici koji sastavljaju konsolidirane godišnje financijske izvještaje.

RACUN DOBITI I GUBITKA
u razdoblju 01.01.2017. do 31.12.2017.

| Obveznik: GRUPA KONCAR - ELEKTROINDUSTRIJA | | | | |
|---|------------|-------------------|------------------|---------------|
| Naziv pozicije | AOP oznaka | Red. br. bilješke | Prethodna godina | Tekuća godina |
| 1 | 2 | 3 | 4 | 5 |
| I. POSLOVNI PRIHODI (112+113) | 111 | | 2.996.540.954 | 2.963.313.805 |
| 1. Prihodi od prodaje | 112 | 3 | 2.853.142.344 | 2.823.446.297 |
| 2. Ostali poslovni prihodi | 113 | 4 | 143.398.610 | 139.867.508 |
| II. POSLOVNI RASHODI (115+116+120+124+125+126+129+130) | 114 | | 2.868.102.954 | 2.915.846.648 |
| 1. Promjene vrijednosti zaliha proizvodnje u tijeku i gotovih proizvoda | 115 | | -34.593.646 | 14.112.766 |
| 2. Materijalni troškovi (117 do 119) | 116 | | 2.025.194.089 | 1.958.691.941 |
| a) Troškovi sirovina i materijala | 117 | 5 | 1.426.430.441 | 1.359.741.442 |
| b) Troškovi prodane robe | 118 | | 199.646.893 | 191.080.503 |
| c) Ostali vanjski troškovi | 119 | 6 | 399.116.755 | 407.869.996 |
| 3. Troškovi osoblja (121 do 123) | 120 | 7 | 537.346.352 | 554.786.411 |
| a) Neto plaće i nadnice | 121 | | 304.387.994 | 322.883.978 |
| b) Troškovi poreza i doprinosa iz plaća | 122 | | 154.971.670 | 152.458.695 |
| c) Doprinosi na plaće | 123 | | 77.986.688 | 79.443.738 |
| 4. Amortizacija | 124 | 8 | 92.851.773 | 93.773.042 |
| 5. Ostali troškovi | 125 | 9 | 128.644.344 | 138.792.954 |
| 6. Vrijednosno usklađivanje (127+128) | 126 | 10 | 25.418.124 | 53.263.816 |
| a) dugotrajne imovine (osim financijske imovine) | 127 | | 761.439 | 38.820.757 |
| b) kratkotrajne imovine (osim financijske imovine) | 128 | | 24.656.685 | 14.443.059 |
| 7. Rezerviranja | 129 | 11 | 84.445.460 | 87.854.892 |
| 8. Ostali poslovni rashodi | 130 | 12 | 8.796.458 | 14.570.826 |
| III. FINANCIJSKI PRIHODI (132 do 136) | 131 | 13 | 50.062.955 | 57.489.283 |
| 1. Kamate, tečajne razlike, dividende i slični prihodi iz odnosa s | 132 | | 0 | 0 |
| 2. Kamate, tečajne razlike, dividende, slični prihodi iz odnosa s | 133 | | 47.479.218 | 45.088.565 |
| 3. Dio prihoda od pridruženih poduzetnika i sudjelujućih interesa | 134 | | 0 | 0 |
| 4. Nerealizirani dobiti (prihodi) od financijske imovine | 135 | | 1.149.274 | 759.213 |
| 5. Ostali financijski prihodi | 136 | 13, 44 | 1.434.463 | 11.641.505 |
| IV. FINANCIJSKI RASHODI (138 do 141) | 137 | 14 | 47.657.324 | 52.673.859 |
| 1. Kamate, tečajne razlike i drugi rashodi s povezanim poduzetnicima | 138 | | 0 | 0 |
| 2. Kamate, tečajne razlike i drugi rashodi iz odnosa s nepovezanim | 139 | | 46.818.974 | 52.571.387 |
| 3. Nerealizirani gubici (rashodi) od financijske imovine | 140 | | 398.086 | 30.257 |
| 4. Ostali financijski rashodi | 141 | | 440.264 | 72.215 |
| V. UDIO U DOBITI OD PRIDRUŽENIH PODUZETNIKA | 142 | 15 | 65.587.828 | 73.278.756 |
| VI. UDIO U GUBITKU OD PRIDRUŽENIH PODUZETNIKA | 143 | 15 | 345.011 | 1.101.361 |
| VII. IZVANREDNI - OSTALI PRIHODI | 144 | | 0 | 0 |
| VIII. IZVANREDNI - OSTALI RASHODI | 145 | | 0 | 0 |
| IX. UKUPNI PRIHODI (111+131+142 + 144) | 146 | | 3.112.191.737 | 3.094.081.844 |
| X. UKUPNI RASHODI (114+137+143 + 145) | 147 | | 2.916.105.289 | 2.969.621.868 |
| XI. DOBIT ILI GUBITAK PRIJE OPOREZIVANJA (146-147) | 148 | | 196.086.448 | 124.459.976 |
| 1. Dobit prije oporezivanja (146-147) | 149 | | 196.086.448 | 124.459.976 |
| 2. Gubitak prije oporezivanja (147-146) | 150 | | 0 | 0 |
| XII. POREZ NA DOBIT | 151 | 16 | 22.297.988 | 16.356.064 |
| XIII. DOBIT ILI GUBITAK RAZDOBLJA (148-151) | 152 | | 173.788.460 | 108.103.912 |
| 1. Dobit razdoblja (149-151) | 153 | | 173.788.460 | 108.103.912 |
| 2. Gubitak razdoblja (151-148) | 154 | | 0 | 0 |
| DODATAK RDG-u (popunjava poduzetnik koji sastavlja konsolidirani godišnji financijski izvještaj) | | | | |
| XIV. DOBIT ILI GUBITAK RAZDOBLJA | | | | |
| 1. Pripisana imateljima kapitala matice | 155 | | 143.282.971 | 83.625.614 |
| 2. Pripisana manjinskom interesu | 156 | | 30.505.489 | 24.478.298 |
| IZVJEŠTAJ O OSTALOJ SVEOBUHVATNOJ DOBITI (popunjava poduzetnik obveznik primjene MSFI-a) | | | | |
| I. DOBIT ILI GUBITAK RAZDOBLJA (= 152) | 157 | | 173.788.460 | 108.103.912 |
| II. OSTALA SVEOBUHVATNA DOBIT/GUBITAK PRIJE POREZA (159 do 165) | 158 | | 1.468.844 | -1.879.543 |
| 1. Tečajne razlike iz preračuna inozemnog poslovanja | 159 | | 31.058 | 245.487 |
| 2. Promjene revalorizacijskih rezervi dugotrajne materijalne i | 160 | | 0 | |
| 3. Dobit ili gubitak s osnove ponovnog vrednovanja financijske | 161 | | 1.437.786 | -2.125.030 |
| 4. Dobit ili gubitak s osnove učinkovite zaštite novčanog toka | 162 | | 0 | |
| 5. Dobit ili gubitak s osnove učinkovite zaštite neto ulaganja u inozemstvu | 163 | | 0 | |
| 6. Udio u ostaloj sveobuhvatnoj dobiti/gubitku pridruženih poduzetnika | 164 | | 0 | |
| 7. Aktuarski dobiti/gubici po planovima definiranih primanja | 165 | | 0 | |
| III. POREZ NA OSTALU SVEOBUHVATNU DOBIT RAZDOBLJA | 166 | | 287.158 | -424.607 |
| IV. NETO OSTALA SVEOBUHVATNA DOBIT ILI GUBITAK | 167 | | 1.181.686 | -1.454.936 |
| V. SVEOBUHVATNA DOBIT ILI GUBITAK RAZDOBLJA (157+167) | 168 | | 174.970.146 | 106.648.976 |
| DODATAK Izvještaju o ostaloj sveobuhvatnoj dobiti (popunjava poduzetnik koji sastavlja konsolidirani godišnji financijski) | | | | |
| VI. SVEOBUHVATNA DOBIT ILI GUBITAK RAZDOBLJA | | | | |
| 1. Pripisana imateljima kapitala matice | 169 | | 144.452.771 | 82.054.636 |
| 2. Pripisana manjinskom interesu | 170 | | 30.517.375 | 24.594.340 |

IZVJESTAJ O NOVČANOM TIJEKU - Direktna metoda
u razdoblju 01.01.2017. do 31.12.2017.

| Obveznik: GRUPA KONČAR - ELEKTROINDUSTRIJA | | | | |
|--|------------|-------------------|----------------------|----------------------|
| Naziv pozicije | AOP oznaka | Red. br. bilješke | Prethodna godina | Tekuća godina |
| 1 | 2 | 3 | 4 | 5 |
| NOVČANI TIJEK OD POSLOVNIH AKTIVNOSTI | | | | |
| 1. Novčani primici od kupaca | 001 | | 2.914.569.821 | 2.629.633.583 |
| 2. Novčani primici od tantijema, naknada, provizija i sl. | 002 | | 0 | 0 |
| 3. Novčani primici od osiguranja za naknadu šteta | 003 | | 33.669.077 | 6.305.832 |
| 4. Novčani primici s osnove povrata poreza | 004 | | 102.469.057 | 133.156.630 |
| 5. Ostali novčani primici | 005 | | 31.934.141 | 38.426.917 |
| I. Ukupno novčani primici od poslovnih aktivnosti (001 do 005) | 006 | | 3.082.642.096 | 2.807.522.962 |
| 1. Novčani izdaci dobavljačima | 007 | | 2.014.870.185 | 1.953.626.275 |
| 2. Novčani izdaci za zaposlene | 008 | | 605.210.326 | 616.123.293 |
| 3. Novčani izdaci za osiguranje za naknade šteta | 009 | | 8.848.631 | 8.542.956 |
| 4. Novčani izdaci za kamate | 010 | | 9.571.178 | 6.773.432 |
| 5. Novčani izdaci za poreze | 011 | | 146.767.498 | 119.496.275 |
| 6. Ostali novčani izdaci | 012 | | 114.513.603 | 127.371.173 |
| II. Ukupno novčani izdaci od poslovnih aktivnosti (007 do 012) | 013 | | 2.899.781.421 | 2.831.933.404 |
| A1) NETO POVEĆANJE NOVČANOG TIJEKA OD POSLOVNIH | 014 | | 182.860.675 | 0 |
| A2) NETO SMANJENJE NOVČANOG TIJEKA OD POSLOVNIH | 015 | | 0 | 24.410.442 |
| NOVČANI TIJEK OD INVESTICIJSKIH AKTIVNOSTI | | | | |
| 1. Novčani primici od prodaje dugotrajne materijalne i nematerijalne imovine | 016 | | 7.562.272 | 4.957.181 |
| 2. Novčani primici od prodaje vlasničkih i dužničkih instrumenata | 017 | | 6.710.723 | 2.627.731 |
| 3. Novčani primici od kamata* | 018 | | 0 | 0 |
| 4. Novčani primici od dividendi* | 019 | | 50.397.118 | 140.505.709 |
| 5. Ostali novčani primici od investicijskih aktivnosti | 020 | | 0 | 301.485 |
| III. Ukupno novčani primici od investicijskih aktivnosti (016 do 020) | 021 | | 64.670.113 | 148.392.106 |
| 1. Novčani izdaci za kupnju dugotrajne materijalne i nematerijalne imovine | 022 | | 76.599.992 | 76.560.512 |
| 2. Novčani izdaci za stjecanje vlasničkih i dužničkih financijskih instrumenata | 023 | | 3.156.068 | 22.896.999 |
| 3. Ostali novčani izdaci od investicijskih aktivnosti | 024 | | 0 | 0 |
| IV. Ukupno novčani izdaci od investicijskih aktivnosti (022 do 024) | 025 | | 79.756.060 | 99.457.511 |
| B1) NETO POVEĆANJE NOVČANOG TIJEKA OD INVESTICIJSKIH | 026 | | 0 | 48.934.595 |
| B2) NETO SMANJENJE NOVČANOG TIJEKA OD INVESTICIJSKIH | 027 | | 15.085.947 | 0 |
| NOVČANI TIJEK OD FINACIJSKIH AKTIVNOSTI | | | | |
| 1. Novčani primici od izdavanja vlasničkih i dužničkih financijskih instrumenata | 028 | | 0 | 0 |
| 2. Novčani primici od glavnice kredita, zadužnica, pozajmica i drugih posudbi | 029 | | 139.770.963 | 29.891.527 |
| 3. Ostali primici od financijskih aktivnosti | 030 | | 573.203.138 | 452.691.475 |
| V. Ukupno novčani primici od financijskih aktivnosti (028 do 030) | 031 | | 712.974.101 | 482.583.002 |
| 1. Novčani izdaci za otplatu glavnice kredita i obveznica | 032 | 34, 36 | 185.384.962 | 31.332.454 |
| 2. Novčani izdaci za isplatu dividendi | 033 | | 47.170.796 | 47.172.127 |
| 3. Novčani izdaci za financijski najam | 034 | | 0 | 711.335 |
| 4. Novčani izdaci za otkup vlastitih dionica | 035 | | 0 | 0 |
| 5. Ostali novčani izdaci od financijskih aktivnosti | 036 | | 553.341.833 | 348.665.043 |
| VI. Ukupno novčani izdaci od financijskih aktivnosti (032 do 036) | 037 | | 785.897.591 | 427.880.959 |
| C1) NETO POVEĆANJE NOVČANOG TIJEKA OD FINACIJSKIH | 038 | | 0 | 54.702.043 |
| C2) NETO SMANJENJE NOVČANOG TIJEKA OD FINACIJSKIH | 039 | | 72.923.490 | 0 |
| Ukupno povećanje novčanog tijeka (014 – 015 + 026 – 027 + 038 – 039) | 040 | | 94.851.238 | 79.226.196 |
| Ukupno smanjenje novčanog tijeka (015 – 014 + 027 – 026 + 039 – 038) | 041 | | 0 | 0 |
| Novac i novčani ekvivalenti na početku razdoblja | 042 | | 346.619.383 | 441.470.621 |
| Povećanje novca i novčanih ekvivalenata | 043 | | 94.851.238 | 79.226.196 |
| Smanjenje novca i novčanih ekvivalenata | 044 | | 0 | 0 |
| Novac i novčani ekvivalenti na kraju razdoblja | 045 | 30 | 441.470.621 | 520.696.817 |

* Primici s osnove kamata i dividendi mogu se razvrstati kao i poslovne aktivnosti (MRS 7 Dodatak A)

IZVJESTAJ O PROMJENAMA KAPITALA

za razdoblje od 01.01.2017. do 31.12.2017.

| Naziv pozicije | AOP oznaka | Red. br. bilješke | Prethodna godina | Tekuća godina |
|---|---------------|----------------------|---------------------|---------------|
| 1 | 2 | 3 | 4 | 5 |
| 1. Upisani kapital | 001 | 32 | 1.298.064.820 | 1.282.382.190 |
| 2. Kapitalne rezerve | 002 | | 719.579 | 719.579 |
| 3. Rezerve iz dobiti | 003 | | 670.308.865 | 745.109.078 |
| 4. Zadržana dobit ili preneseni gubitak | 004 | | 303.743.498 | 348.339.859 |
| 5. Dobit ili gubitak tekuće godine | 005 | | 173.788.460 | 108.103.912 |
| 6. Revalorizacija dugotrajne materijalne imovine | 006 | | 0 | 0 |
| 7. Revalorizacija nematerijalne imovine | 007 | | 0 | 0 |
| 8. Revalorizacija financijske imovine raspoložive za prodaju | 008 | | 1.700.423 | 0 |
| 9. Ostala revalorizacija | 009 | | 0 | 245.487 |
| 10. Ukupno kapital i rezerve (AOP 001 do 009) | 010 | | 2.448.325.645 | 2.484.900.105 |
| 11. Tečajne razlike s naslova neto ulaganja u inozemno poslovanje | 011 | | 31.058 | 245.487 |
| 12. Tekući i odgođeni porezi (dio) | 012 | | 0 | 0 |
| 13. Zaštita novčanog tijeka | 013 | | 0 | 0 |
| 14. Promjene računovodstvenih politika | 014 | | 0 | 0 |
| 15. Ispravak značajnih pogrešaka prethodnog razdoblja | 015 | | 0 | 0 |
| 16. Ostale promjene kapitala | 016 | | 126.798.553 | 36.328.973 |
| 17. Ukupno povećanje ili smanjenje kapitala (AOP 011 do 016) | 017 | | 126.829.611 | 36.574.460 |
| 17 a. Pripisano imateljima kapitala matice | 018 | | 114.458.865 | 46.975.096 |
| 17 b. Pripisano manjinskom interesu | 019 | | 12.370.746 | -10.400.636 |

Stavke koje umanjuju kapital upisuju se s negativnim predznakom

Podaci pod AOP oznakama 001 do 009 upisuju se kao stanje na datum bilance

Bilješke uz financijske izvještaje

(1) Bilješke uz financijske izvještaje sadrže dodatne i dopunske informacije koje nisu prezentirane u bilanci, računu dobiti i gubitka, izvještaju o novčanom tijeku i izvještaju o promjenama kapitala sukladno odredbama odgovarajućih standarda financijskog izvještavanja. (2) Bilješke uz godišnji financijski izvještaj objavljuju se u punom sadržaju sukladno odgovarajućim odredbama standarda financijskog izvještavanja.