



HRVATSKA POŠTANSKA BANKA

# NASTAVAK USPJEHA

## FINANCIJSKI REZULTATI 01.01. – 30.09.2016.



izvor: <http://www.thebanker.com/World/Central-Eastern-Europe/Top-250-EU-banks-assets-down-profits-up>

*Konferencija za novinare*

*Zagreb, 25. listopada 2016.*

HRVATSKA POŠTANSKA BANKA d.d.



## VIZIJA

Najveća bankarska grupa u hrvatskom vlasništvu koja na najbolji način brine o financijskoj sigurnosti i boljitku svojih klijenata i zajednice.

POSVEĆENOST  
KLIJENTU

KULTURA  
OSTVARENJA  
CILJA

PREUZIMANJE  
ODGOVORNOSTI

AGILNOST

TIMSKI RAD

IZVRSNOST

## MISIJA

Grupa HPB poštuje svoje vlasnike i osigurava dugoročno održivi povrat na uloženi kapital.

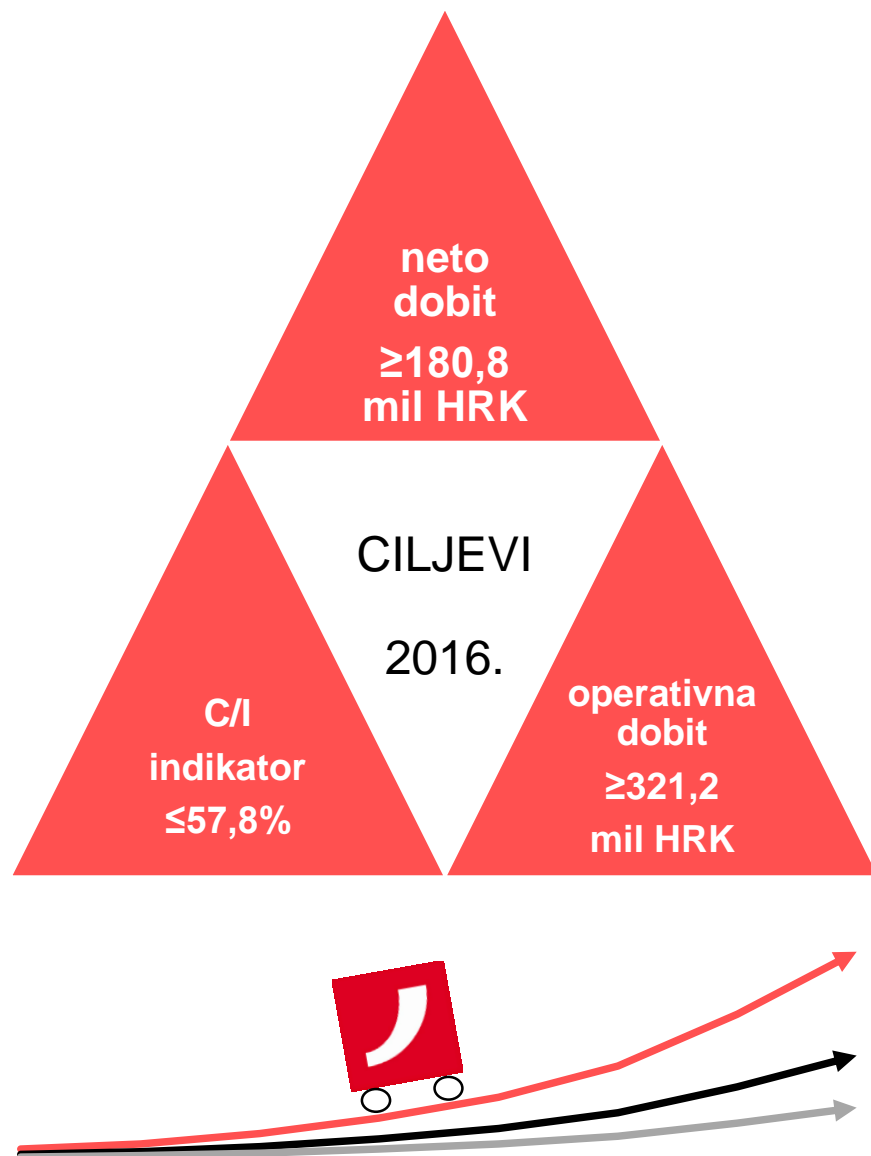
## TRENDOVI U 2016.

---

- **neto dobit i operativna dobit nadmašuju rekordnu 2015.**
- **rast tržišnih udjela**
- **rast ukupnih kredita & depozita**
- **snažan rast stambenih kredita**
- **stvoren momentum za rast i profitabilnost**
- **26 tisuća novootvorenih tekućih računa**
- **prirast klijenata u 2016. za 13 tisuća**
- **HPB ima 650 tisuća vjernih klijenata**



# 2016. JE BOLJA OD REKORDNE 2015. I BOLJA OD PLANA

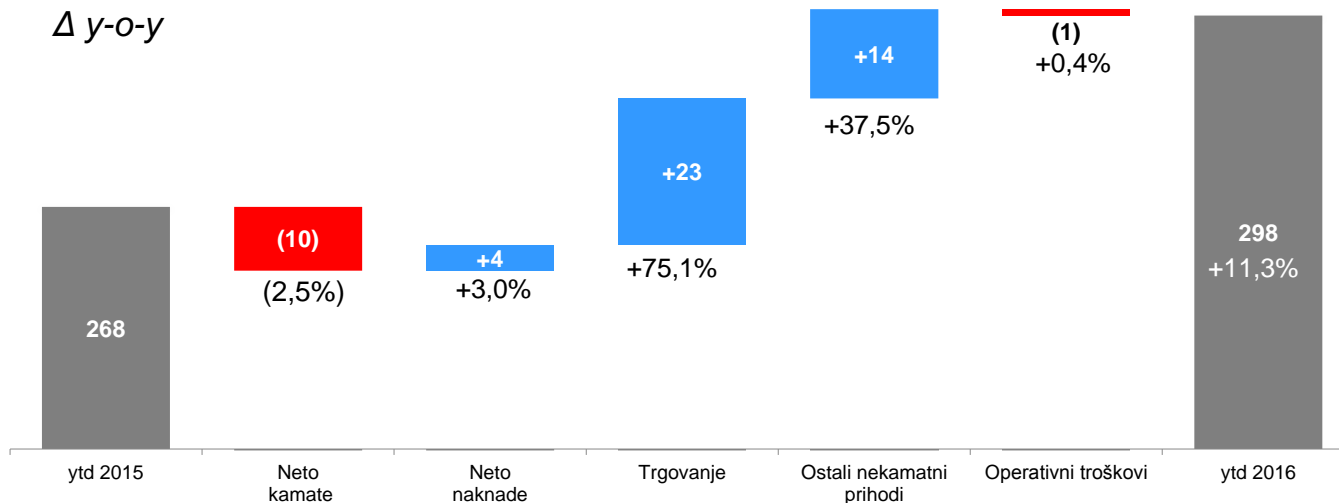


	ytd 2014	ytd 2015	ytd 2016	plan ytd 2016	
neto rezultat	(409,8) mil HRK	106,8 mil HRK	147,5 mil HRK	145,5 mil HRK	✓
operativna dobit	236,8 mil HRK	267,6 mil HRK	297,8 mil HRK	244,3 mil HRK	✓
C/I	58,6%	54,8%	52,2%	56,9%	✓
Δ imovina	(1,5%)	(4,1%)	+7,6%	+1,5%	✓
Δ krediti	(2,3%)	(0,3%)	+8,8%	+5,7%	✓
Δ depoziti	(1,8%)	+3,8%	+9,4%	+2,2%	✓

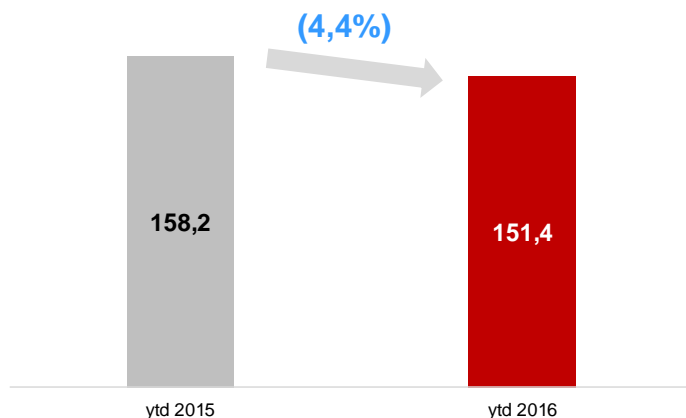


# RAST NEKAMATNIH PRIHODA & TROŠKOVI ZADRŽANI NA ISTOJ RAZINI

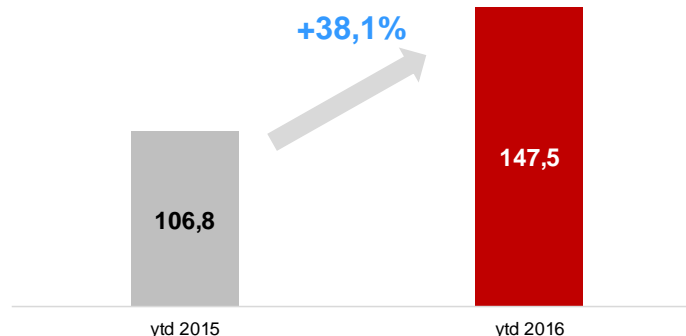
## Operativna dobit (u mil. HRK)



## Rezerviranja (u mil. HRK)



## Neto dobit (u mil. HRK)



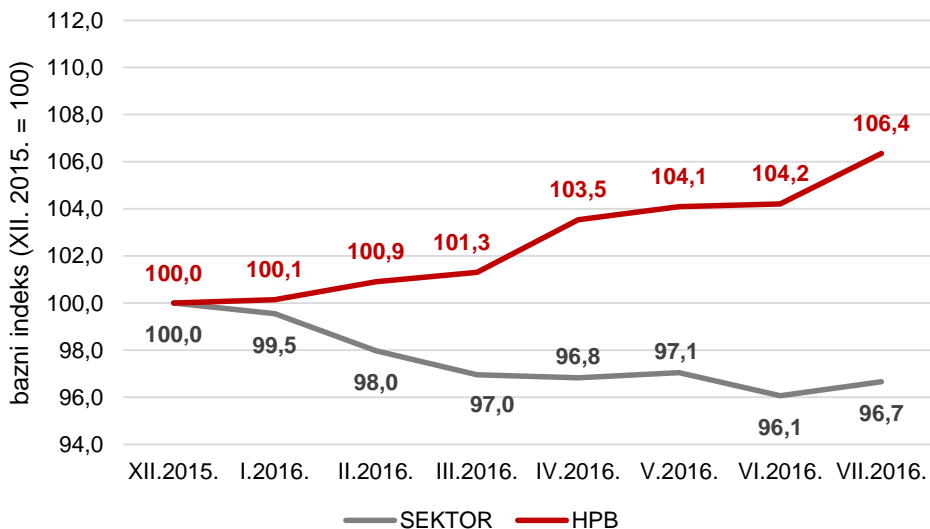
- **neto kamate:** opći trend pada KS na tržištu. Rast prihoda u stanovništvu zbog snažnog prirasta volumena što je anuliralo efekt manjih kamatnih stopa. Pad u gospodarstvu jer je rast volumena realiziran tek u 3Q 2016.
- **neto naknade:** otvaranjem novih tekućih računa (26 tisuća u 2016.) i gospodarstva (+1,2 tisuće u 2016.) stvorena dugoročno održiva prihodonosna baza
- **trgovanje i tečajne razlike:** rast cijena na tržištima kapitala & efikasno upravljanje deviznom pozicijom
- **ostali prihodi:** u 2016. transakcije prodaje imovine raspoložive za prodaju (VISA Europe Ltd. i ostalo)
- **operativni troškovi:** pozitivni učinci provedene reorganizacije anulirali nove troškove regulacije & veći trošak osiguranja depozita zbog rasta osnovice u 2016.
- **operativna dobit:** rast rezultirao daljnjim poboljšanjem C/I indikatora na 52,2%
- **troškovi rezerviranja:** unapređenje naplate u 2016., uz povećanu pokrivenost loših kredita (NPL) preko 67 posto (usp. sektor 1H 2016. ≈60%)
- **neto dobit** – nastavak snažne profitabilnosti, novi najbolji rezultat za devetomjesečno razdoblje, i **više od dosadašnjeg cjelogodišnjeg rekorda**



# RAST KREDITA & DEPOZITA ZNAČAJNO IZNAD TRŽIŠTA

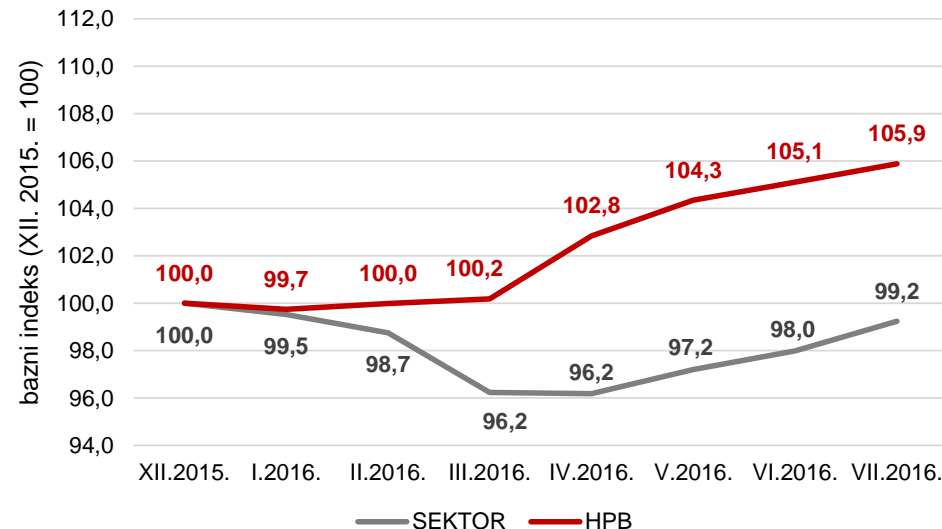
POZICIJA (U HRK)	31.12.2015.	30.09.2016.	Δ YTD 2016.	TRŽIŠNI UDIO (PROCJENA)
UKUPNA IMOVINA	17.713.166.474	19.060.556.263	+7,6%	4,8% <i>+0,4 pp u 2016.</i>
BRUTO KREDITI	12.418.155.144	13.507.004.184 <i>3,6 mlrd. HRK novih plasmana</i>	+8,8%	5,0% <i>+0,6 pp u 2016.</i>
DEPOZITI	14.579.241.087	15.962.791.196	+9,4%	5,3% <i>+0,5 pp u 2016.</i>

## Bruto krediti



HPB RASTE  
VS  
SEKTOR PADA  
(KREDITI) &  
STAGNIRA  
(DEPOZITI)

## Depoziti



Izvor za sektor: [www.hnb.hr](http://www.hnb.hr) (agregirani statistički izvještaji kreditnih institucija)

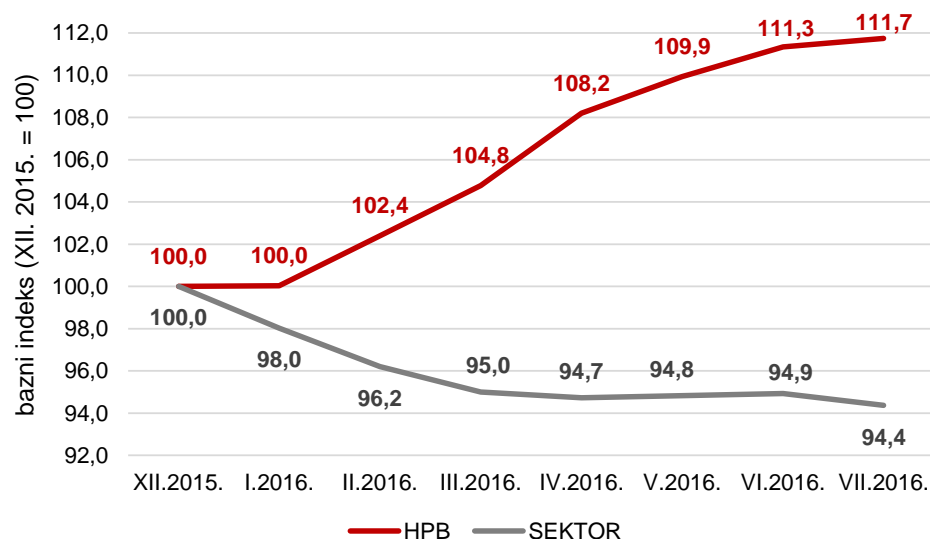
Izvor za sektor: [www.hnb.hr](http://www.hnb.hr) (agregirani statistički izvještaji kreditnih institucija)



# ISKORIŠTEN DIO POTENCIJALA U SEGMENTU POSLOVANJA SA STANOVNIŠTVOM

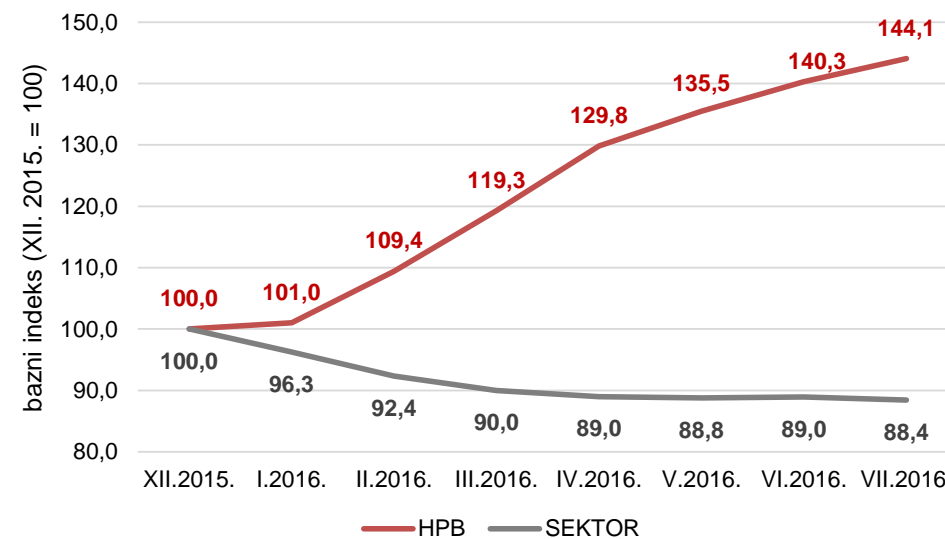
POZICIJA (U HRK)	31.12.2015.	30.09.2016.	Δ YTD 2016.	TRŽIŠNI UDIO (PROCJENA)
KREDITI STANOVNIŠTVU	4.634.571.446	5.235.533.920 <i>1,1 mlrd. HRK novih plasmana</i>	+13,0%	4,5% <i>+0,8 pp u 2016.</i>
STAMBENI KREDITI	961.008.397	1.433.853.499	+49,2%	2,7% <i>+1,1 pp u 2016.</i>
OSTALI KREDITI	3.673.563.049	3.801.680.421	+3,5%	5,8% <i>+0,2 pp u 2016.</i>

## Ukupni krediti stanovništvu



HPB RASTE  
VS  
SEKTOR PADA

## Stambeni krediti



Izvor za sektor: [www.hnb.hr](http://www.hnb.hr) (agregirani statistički izvještaji kreditnih institucija)

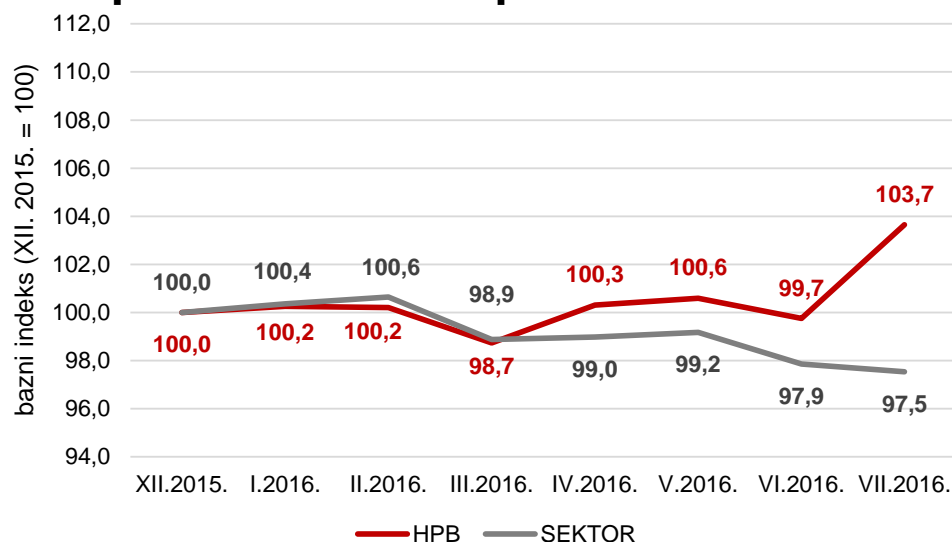
Izvor za sektor: [www.hnb.hr](http://www.hnb.hr) (agregirani statistički izvještaji kreditnih institucija)



# KORIST ZA GOSPODARSTVO HRVATSKE KROZ FINANCIRANJE KOMERCIJALNIH PROJEKATA KOJI STVARAJU VRIJEDNOST

POZICIJA (U HRK)	31.12.2015.	30.09.2016.	Δ YTD 2016.	TRŽIŠNI UDIO (PROCJENA)
KREDITI NEFINANCIJSKIM PRAVNIM OSOBAMA	7.679.392.796	8.182.144.255 <i>2,5 mlrd. HRK novih plasmana</i>	+6,5%	5,6% <i>+0,3 pp u 2016.</i>
KREDITI TRGOVAČKIM DRUŠTVIMA	4.185.847.569	4.575.208.867	+9,3%	5,1% <i>+0,3 pp u 2016.</i>
KREDITI OSTALIM PRAVNIM OSOBAMA	3.493.545.227	3.606.935.388	+3,2%	6,5% <i>+0,5 pp u 2016.</i>

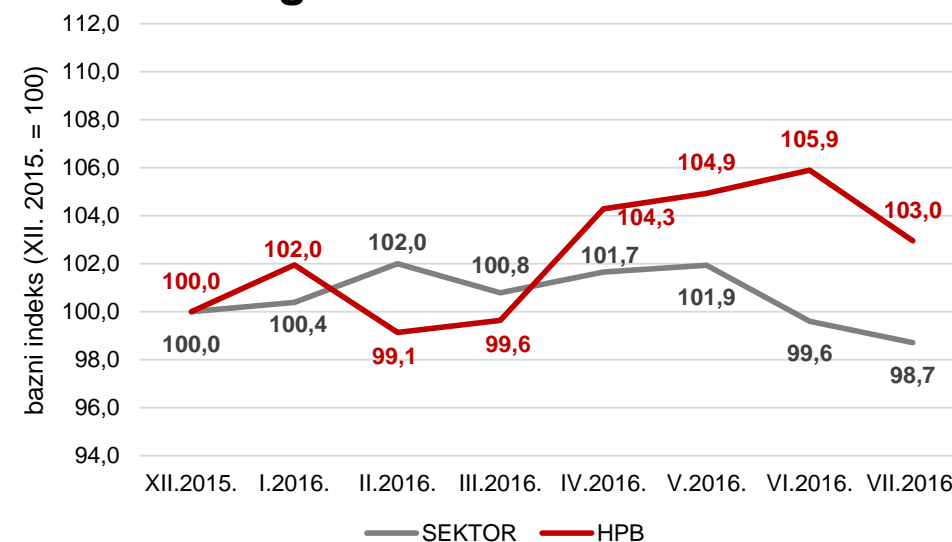
## Ukupni krediti nefin. pravnim osobama



Izvor za sektor: [www.hnb.hr](http://www.hnb.hr) (agregirani statistički izvještaji kreditnih institucija)

HPB RASTE  
VS  
SEKTOR PADA

## Kreditni trgovačkim društvima



Izvor za sektor: [www.hnb.hr](http://www.hnb.hr) (agregirani statistički izvještaji kreditnih institucija)





# OSTALE INFORMACIJE O HPB-u

- 26 tisuća novih tekućih računa građana & 1,2 tisuće novih poslovnih računa
- rast broja klijenata za 13 tisuća u 2016.
- 3,6 milijardi kuna novih plasmana u 2016.



- SuperSmart HPB dobitnik nagrade SoMo Tech za najbolju mobilnu aplikaciju (*Weekend media festival, Rovinj, rujan 2016.*)
- ugledni magazin The Banker u analizi 'Top 250 EU banks' predstavio HPB kao jednu od *rising stars* (The Banker, rujan 2016.)



# NAPOMENA:

---

Ova Prezentacija je pripremljena isključivo za predstavljanje Hrvatske poštanske banke d.d. (dalje u tekstu: HPB ili Banka) na konferenciji za novinare koja se održava 25. listopada 2016., povodom objave tromjesečnih nekonsolidiranih financijskih izvještaja Hrvatske poštanske banke za 3Q 2016.

Prezentacija ne sadrži sve potencijalne informacije te se mora promatrati zajedno s usmenim izlaganjem od strane rukovodstva Banke, te je rađena za konkretnu svrhu prezentiranja HPB-a na konferenciji. Prezentacija nije sveobuhvatna ni cjelovita, niti sadrži sve informacije koje bi ulagateljima bile potrebne za donošenje odluke o tome da li žele obaviti transakciju stjecanja ili otuđenja dionica HPB-R-A.

Sve informacije i mišljenja, sadržani u ovoj Prezentaciji, pripremljeni su od strane Banke, te nisu u cijelosti bile predmet revizije ili drugog sličnog postupka provjere. Podrazumijeva se da naknadni razvoj događaja može utjecati na te informacije te da Banka nije u obvezi ažurirati ili mijenjati takve informacije.

Svaki ulagatelj koji razmatra kupnju dionica HPB-a upućuje se na vlastitu ocjenu i prosudbu financijskog položaja HPB-a, uključivo inherentne rizike.

Ova prezentacija može sadržavati prospektivne informacije, uključujući i očekivanja i planove financijskog položaja i rezultata za godinu koja završava 31. prosinca 2016. Ove informacije predstavljaju financijske informacije temeljene na trenutnim pretpostavkama i očekivanjima rukovodstva o događajima koji bi mogli nastati u budućnosti. Ove informacije su subjektivne te zahtijevaju prosuđivanje, te su podložne rizicima i nesigurnostima koje bi mogle dovesti do toga da stvarni rezultati budu materijalno različiti od prospektivnih informacija iznesenih u ovoj prezentaciji. Ne daje se niti će u dobroj vjeri biti dano ikakvo predstavljanje ili jamstvo, izričito ili koje se podrazumijeva, od strane Banke, rukovodstva ili zaposlenika za bilo koju obvezu za ili po osnovi učinka krivih predstavljanja.

U mjeri u kojoj je dozvoljeno zakonom, isključuje se odgovornost Banke (uključujući povezane osobe, rukovodstvo, zaposlenike, kao i bilo koje druge uključene osobe) za bilo kakve gubitke, štetu ili troškove, koji su pretrpljeni kao rezultat toga što su se ulagatelji ili bilo koje treće osobe oslanjali na informacije sadržane u ovoj Prezentaciji niti za bilo koje izjave u vezi s ovom Prezentacijom.

