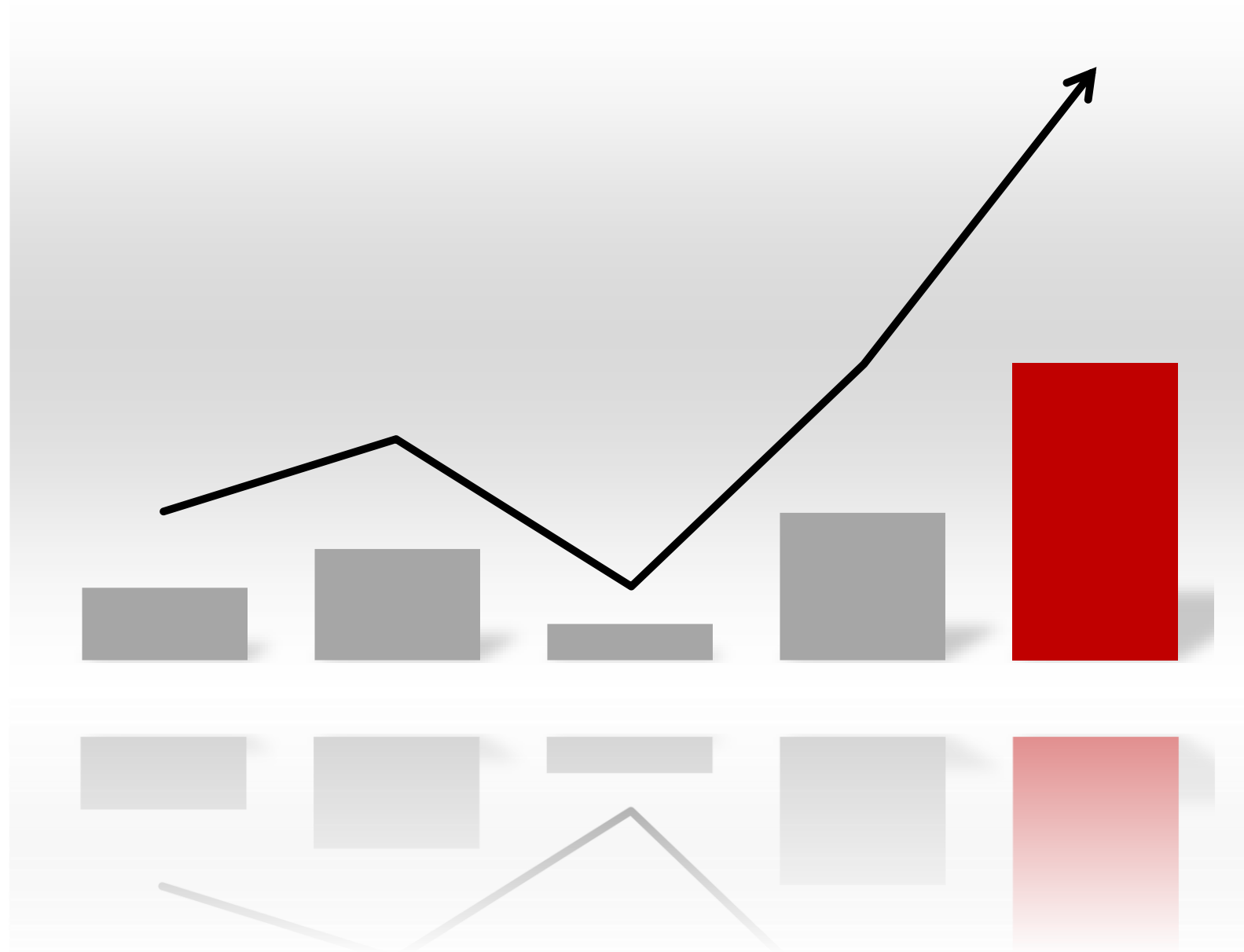




HRVATSKA POŠTANSKA BANKA

POSLOVANJE HPB U 2016. GODINI
(nerevidirani rezultati)



VIZIJA

Najveća bankarska grupa u hrvatskom vlasništvu koja na najbolji način brine o financijskoj sigurnosti i boljitku svojih klijenata i zajednice.

POSVEĆENOST
KLIJENTU

KULTURA
OSTVARENJA
CILJA

PREUZIMANJE
ODGOVORNOSTI

AGILNOST

TIMSKI RAD

IZVRSNOST

MISIJA

Grupa HPB poštuje svoje vlasnike i osigurava dugoročno održivi povrat na uloženi kapital.

SAŽETAK – REKORDNA GODINA OBILJEŽENA PROFITABILNOŠĆU I JAČANJEM TRŽIŠNOG POLOŽAJA

RAČUN DOBITI I GUBITKA

- ✓ **rekordna neto dobit: 180 mil. HRK (+47% y-o-y)**
- ✓ **rekordna operativna profitabilnost: 385 mil. HRK (+19,8% y-o-y)**
- ✓ održani kamatni prihodi unatoč padu kamatnih stopa na tržištu, uz snažan doprinos nekamatnih operacija

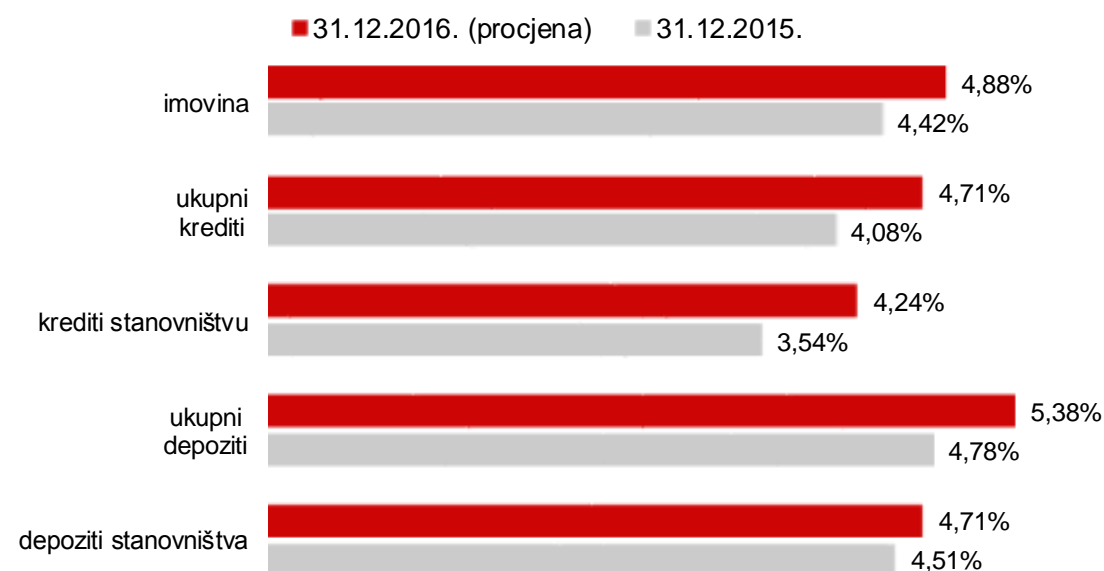
BILANCA

- ✓ najviši međugodišnji **rast aktive** u posljednjih pet godina → **+9,3%** (sektor: pad 1%)
- ✓ **rast zdravog portfelja** u poslovanju s građanima, trgovačkim društvima i državnim jedinicama
- ✓ plasmani financirani kroz **ekspanziju depozitne baze**, uz simultano snižavanje KS
- ✓ **realiziran projekt prodaje NPL-ova** („Sunrise”), čime je bilanca rasterećena od 1,1 mlrd. HRK dospelih nenaplaćenih potraživanja i od budućih gubitaka koji bi mogli proizaći iz tog portfelja

KLIJENTI I PROIZVODI

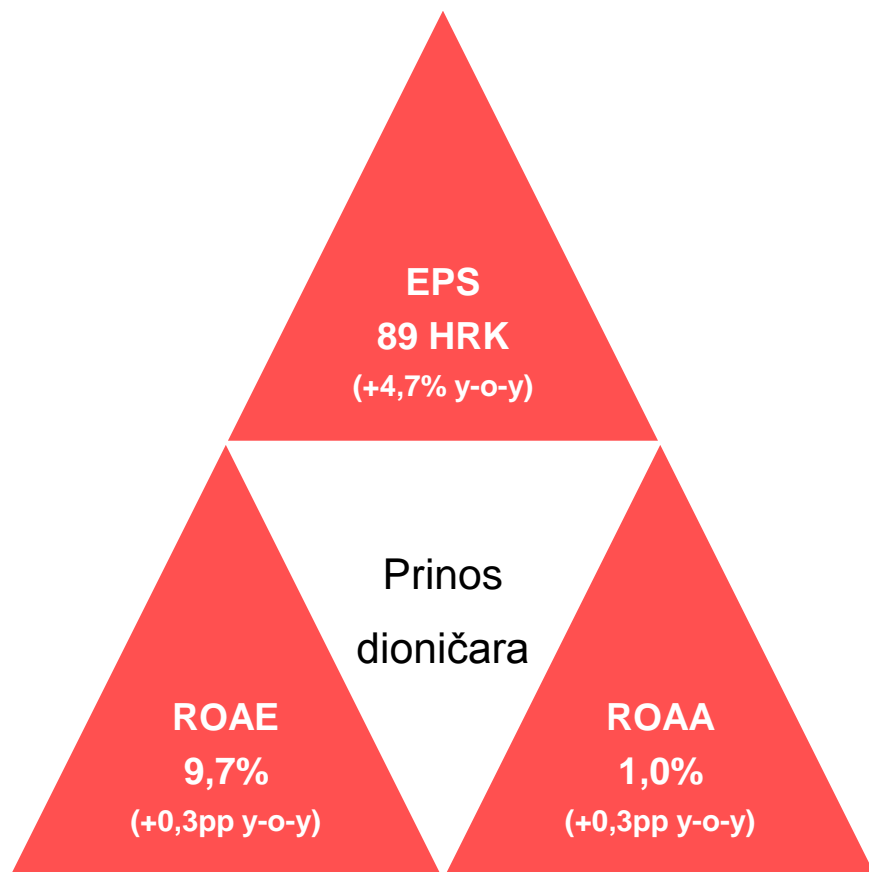
- ✓ preko 640 tisuća klijenata (+0,5% y-o-y)
- ✓ 429 tisuća tekućih računa građana (+2,2% y-o-y)
- ✓ 9.592 poslovna računa pravnih osoba (+1,9% y-o-y)
- ✓ 727 tisuća HPB kartica (+5,4% y-o-y)

TRŽIŠNI UDJELI



HPB TRENDVI 2016. –

UZASTOPNI REKORDI UZ ISPUNJENE SVE PLANIRANE SMJERNICE



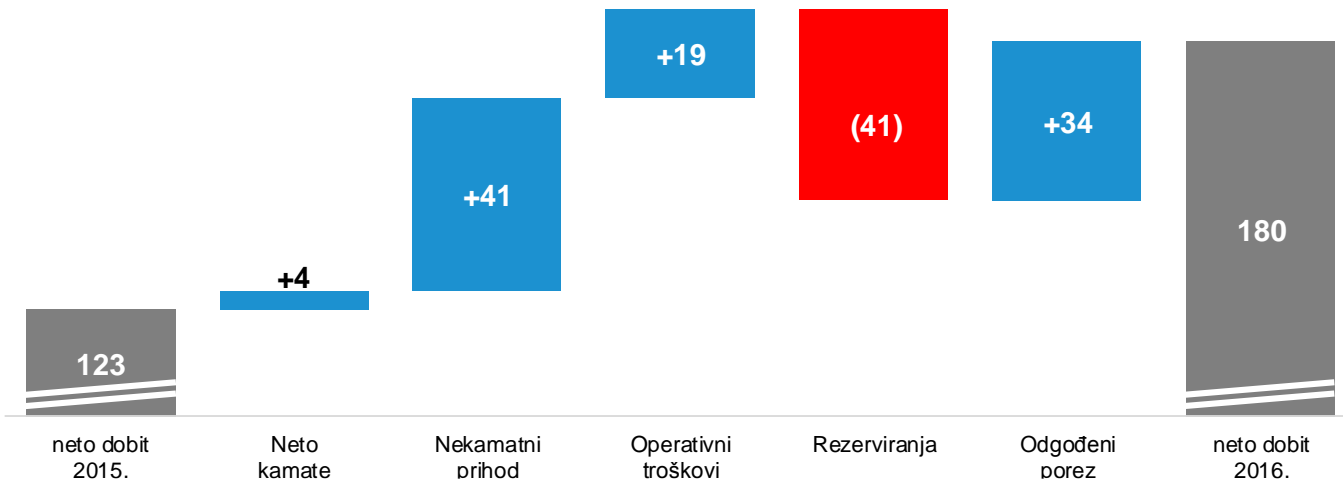
	2014.	2015.	2016.	plan 2016.	
neto rezultat	(635,4) mil HRK	123,2 mil HRK	180,2 mil HRK	180,8 mil HRK	≈
operativna dobit	299,5 mil HRK	321,6 mil HRK	385,4 mil HRK	321,2 mil HRK	✓
C/I	60,1%	58,8%	53,3%	57,8%	✓
Δ bilanca	(5,4%)	+2,0%	+9,3%	+2,0%	✓
Δ krediti	(11,2%)	(1,5%)	+11,6%	+6,7%	✓
Δ depoziti	(4,2%)	+2,8%	+11,4%	+3,3%	✓



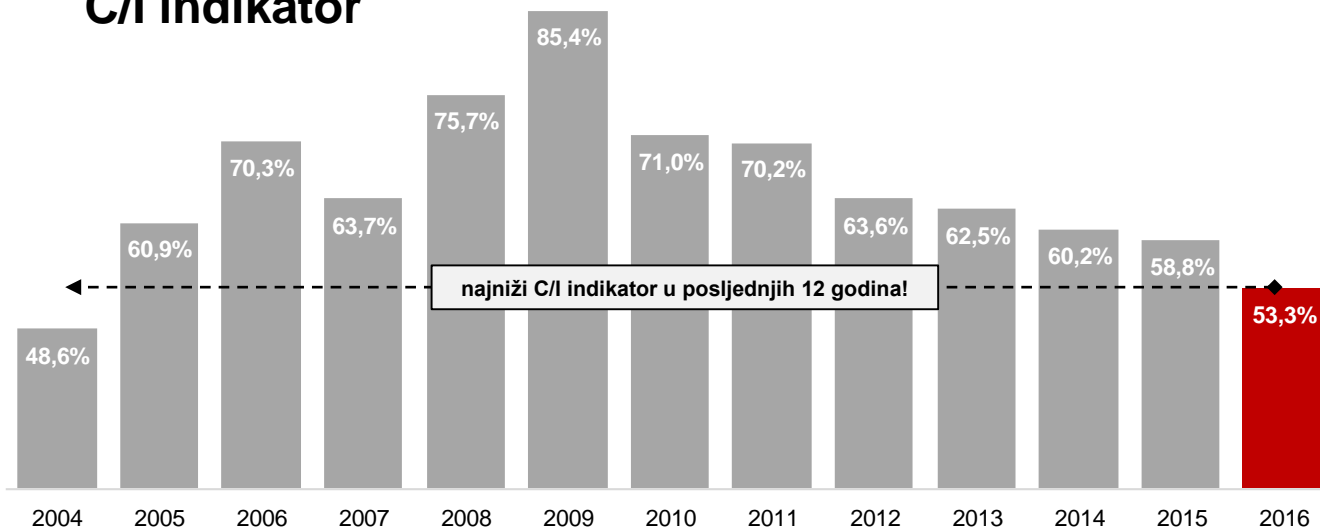
RAČUN DOBITI I GUBITKA – OSTVAREN PLAN NETO DOBITI //

2016. BOLJA OD 2015. U SVIM OPERATIVNIM KATEGORIJAMA

Neto dobit (u mil. HRK)



C/I indikator



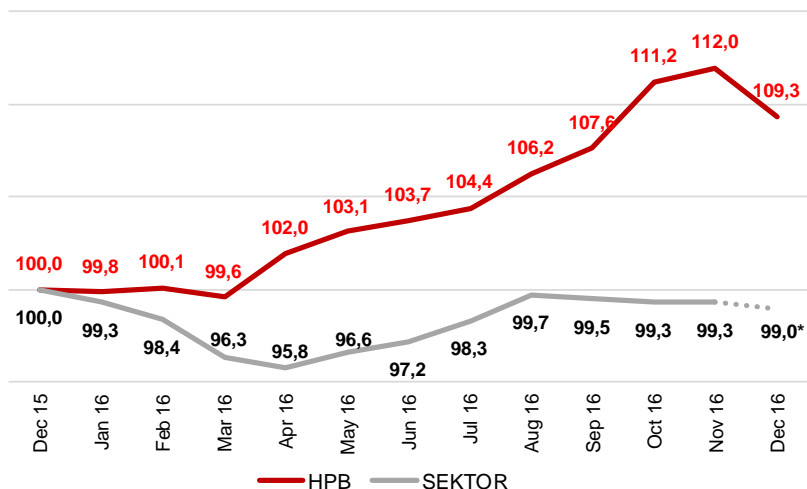
- **neto kamate (+0,8%)**
opći trend pada KS na tržištu. Neto prihod u blagom porastu uslijed snažnog prirasta volumena kredita u segmentima stanovništva i gospodarstva s jedne strane, te kroz aktivno upravljanje cijenom izvora
- **nekamatni prihod (+15,0%)**
neto naknade: otvaranjem novih tekućih računa građana (33 tisuće u 2016.) i gospodarstva (+1,5 tisuće u 2016.) stvorena dugoročno održiva prihodonosna baza, te supstituiran pad u gotovinskom platnom prometu
trgovanje vrijednosnim papirima i tečajne razlike: rast cijena na tržištu kapitala & dobiti od trgovanja devizama
ostali prihodi: u 2016. transakcije prodaje imovine raspoložive za prodaju (VISA Europe Ltd. i ostalo)
- **operativni troškovi (-4,1%)**
pozitivni učinci provedene reorganizacije u 2015. & nastavak unapređenja u 2016. anulirali nove troškove regulacije
- **operativna dobit (+19,8%)**
poboljšanje C/I indikatora na 53,3%
- **troškovi rezerviranja (+21%)**
manji trošak rezerviranja za loše kredite, ali veća rezerviranja zbog rasta Banke + ostala rezerviranja i umanjenja vrijednosti
- **odgođeni porez**
izvjesno ostvarenje poslovnog plana za 2017. te su na taj način ispunjeni preduvjeti za priznavanje odgođene porezne imovine temeljem prenesenog poreznog gubitka iz 2014. godine.



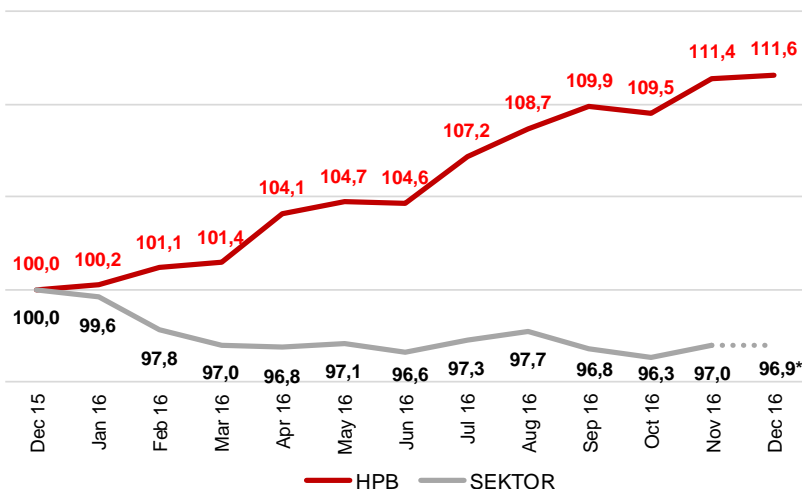
BILANCA – RAST U 2016. DALEKO IZNAD SMJERNICA, OSVOJEN UDIO NA PADAJUĆEM TRŽIŠTU

POZICIJA (U HRK)	31.12.2015.	31.12.2016.	Δ YoY	TRŽIŠNI UDIO (PROCJENA)
UKUPNA IMOVINA	17.713.166.474	19.360.019.773	+9,3%	4,9% <i>+0,5 pp u 2016.</i>
NETO KREDITI	10.155.303.536	11.329.022.831 <i>4,3 mlrd. HRK novih kredita</i>	+11,6%	4,7% <i>+0,6 pp u 2016.</i>
DEPOZITI	14.579.241.087	16.245.283.521	+11,4%	5,4% <i>+0,6 pp u 2016.</i>

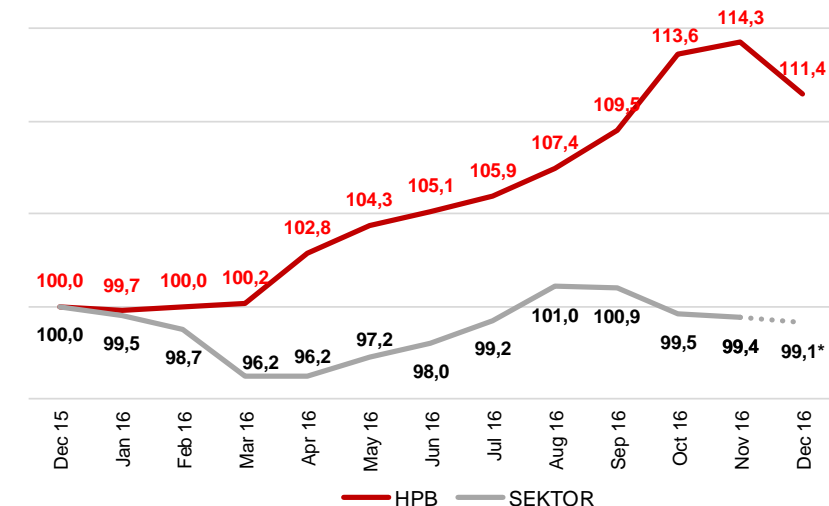
USPOREDBA S TRŽIŠTEM BILANCA



NETO KREDITI



DEPOZITI

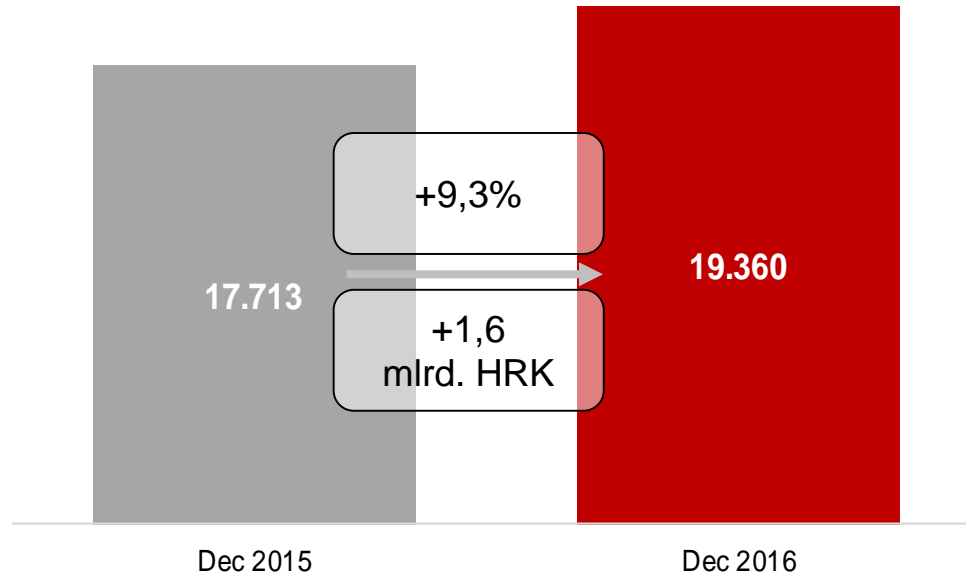


Izvor za sektor: www.hnb.hr (agregirani statistički izvještaji kreditnih institucija)

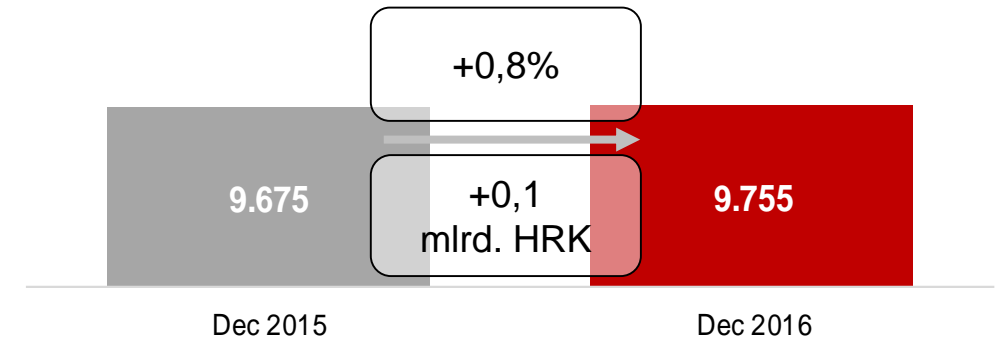


IZLOŽENOST RIZICIMA – MINIMALNI RAST IZLOŽENOSTI RIZICIMA NA BITNO VEĆU IMOVINU

Imovina (u mil. HRK)



Izloženost rizicima (u mil. HRK)



- HNB je u studenom 2016., po obavljenoj redovitoj supervizorskoj procjeni, odredila stopu 15,35% po kojoj Banka mora održavati regulatorni kapital (dosad 14,00%), što je više od zakonskog minimuma (=12,00%).
- Kako bi se u uvjetima ograničenog kapitala uskladila s propisanom mjerom, Banka je optimizirala izloženost rizicima, čiji je rast bio minimalan u usporedbi s rastom ukupne imovine.

- minimiziranje izloženosti rizicima:

izloženost rizicima / imovina 2015. ≈ 55%

izloženost rizicima / imovina 2016. ≈ 50%

**ADEKVATNOST KAPITALA
=15,64%**



OSTALI DOGAĐAJI U 2016. –

DUBOKE PROMJENE IZNUTRA I PREMA VAN KAKO BI 2017. DOČEKALI SPREMNI



- ugledni magazin **The Banker** u analizi 'Top 250 EU banks' predstavio **HPB kao jednu od rising stars** (The Banker, rujan 2016.)

- uveden **SuperSmart HPB** – otvaranje računa i ostale bankarske usluge m-bankingom

- **SuperSmart HPB dobitnik nagrade SoMo Tech** za najbolju mobilnu aplikaciju (*Weekend media festival, Rovinj, rujan 2016.*)

- **mHPB najbolje ocijenjena** bankarska aplikacija u Hrvatskoj (VIDI, veljača 2017.)

- HPB-u dodijeljen certifikat „**Poslodavac partner**” od tvrtke Selectio (prosinac 2016.)

- od 2016. započeta **obnova poslovne mreže** prema konceptu „**100% hrvatski model poslovnica**”

- Deloitte svrstava HPB među digitalno najnaprednije banke u Hrvatskoj



NAPOMENA:

Ova Prezentacija je pripravljena isključivo za predstavljanje Hrvatske poštanske banke d.d. (dalje u tekstu: HPB ili Banka) na konferenciji za novinare koja se održava 28. veljače 2017., povodom objave godišnjih nekonsolidiranih nerediviranih financijskih izvještaja Hrvatske poštanske banke za 2016. godinu.

Prezentacija ne sadrži sve potencijalne informacije te se mora promatrati zajedno s usmenim izlaganjem od strane rukovodstva Banke, te je rađena za konkretnu svrhu prezentiranja HPB-a na konferenciji. Prezentacija nije sveobuhvatna ni cjelovita, niti sadrži sve informacije koje bi ulagateljima bile potrebne za donošenje odluke o tome da li žele obaviti transakciju stjecanja ili otuđenja dionica HPB-R-A.

Sve informacije i mišljenja, sadržani u ovoj Prezentaciji, pripremljeni su od strane Banke, te nisu u cijelosti bile predmet revizije ili drugog sličnog postupka provjere. Podrazumijeva se da naknadni razvoj događaja može utjecati na te informacije te da Banka nije u obvezi ažurirati ili mijenjati takve informacije.

Svaki ulagatelj koji razmatra kupnju dionica HPB-a upućuje se na vlastitu ocjenu i prosudbu financijskog položaja HPB-a, uključivo inherentne rizike.

Ova prezentacija može sadržavati prospektivne informacije, uključujući i očekivanja i planove financijskog položaja i rezultata. Ove informacije predstavljaju financijske informacije temeljene na trenutnim pretpostavkama i očekivanjima rukovodstva o događajima koji bi mogli nastati u budućnosti. Ove informacije su subjektivne te zahtijevaju prosuđivanje, te su podložne rizicima i nesigurnostima koje bi mogle dovesti do toga da stvarni rezultati budu materijalno različiti od prospektivnih informacija iznesenih u ovoj prezentaciji. Ne daje se niti će u dobroj vjeri biti dano ikakvo predstavljanje ili jamstvo, izričito ili koje se podrazumijeva, od strane Banke, rukovodstva ili zaposlenika za bilo koju obvezu za ili po osnovi učinka krivih predstavljanja.

U mjeri u kojoj je dozvoljeno zakonom, isključuje se odgovornost Banke (uključujući povezane osobe, rukovodstvo, zaposlenike, kao i bilo koje druge uključene osobe) za bilo kakve gubitke, štetu ili troškove, koji su pretrpljeni kao rezultat toga što su se ulagatelji ili bilo koje treće osobe oslanjali na informacije sadržane u ovoj Prezentaciji niti za bilo koje izjave u vezi s ovom Prezentacijom.

