

HRVATSKA POŠTANSKA BANKA d.d.

Godišnje izvješće, financijski izvještaji
i izvještaj neovisnog revizora za 2010. godinu

Zagreb, travanj 2011.

SADRŽAJ

Uvod	3
Sažeci poslovanja i osnovni financijski pokazatelji	4
Izvešće predsjednika Nadzornog odbora o stanju	5
Izvešće predsjednika Uprave o stanju Banke	6
Makroekonomska kretanja u Republici Hrvatskoj u 2010. godini	9
Opis poslovanja Grupe Hrvatske poštanske banke	12
Hrvatska poštanska banka d.d.	12
HPB Invest d.o.o.	24
HPB Stambena štedionica d.d.	26
HPB Nekretnine d.o.o.	28
Izjava o primjeni kodeksa korporativnog upravljanja	29
Hrvatska poštanska banka d.d. – Organizacijska shema	33
Financijska izvješća i neovisno revizorsko mišljenje	
Odgovornosti Uprave i Nadzornog odbora za pripremu i odobravanje godišnjih financijskih izvještaja	34
Izvešće neovisnog revizora	35
Konsolidirani financijski izvještaji:	
Konsolidirani izvještaj o financijskom položaju	37
Konsolidirani račun dobiti i gubitka	38
Konsolidirani izvještaj o sveobuhvatnoj dobiti	39
Konsolidirani izvještaj o promjenama u kapitalu i rezervama	40
Konsolidirani izvještaj o novčanom toku	41
Nekonsolidirani financijski izvještaji:	
Nekonsolidirani izvještaj o financijskom položaju	42
Nekonsolidirani račun dobiti i gubitka	43
Nekonsolidirani izvještaj o sveobuhvatnoj dobiti	44
Nekonsolidirani izvještaj o promjenama u kapitalu i rezervama	45
Nekonsolidirani izvještaj o novčanom toku	46
Bilješke uz financijske izvještaje	47 – 144
Dopunski izvještaji za Hrvatsku narodnu banku	145 – 160
Poslovna mreža i kontakti	161

Uvod

Godišnje izvješće obuhvaća sažetak financijskih informacija, opis poslovanja te revidirane financijske izvještaje zajedno s neovisnim revizorskim mišljenjem za godinu koja je završila 31. prosinca 2010. godine, na hrvatskom i engleskom jeziku.

Pravni status

Godišnje izvješće uključuje godišnje financijske izvještaje pripremljene u skladu sa zakonskom računovodstvenom regulativom primjenjivom na banke u Republici Hrvatskoj te revidirane u skladu s Međunarodnim revizijskim standardima.

Godišnje izvješće je pripremljeno u skladu sa Zakonom o računovodstvu i Zakonom o trgovačkim društvima koji zahtijevaju izvješćivanje dioničara na godišnjoj skupštini dioničara od strane Uprave društva. Prema Zakonu o računovodstvu temeljni financijski izvještaji su izvještaj o financijskom položaju, račun dobiti i gubitka s izvještajem o ostaloj sveobuhvatnoj dobiti, izvještaj o promjenama u kapitalu i rezervama, izvještaj o novčanom toku i bilješke uz financijske izvještaje, a Zakon o trgovačkim društvima, u skladu s člankom 250.a i 250.b, propisuje obvezu podnošenja godišnjeg izvješća o stanju Banke i ostalih članica HPB Grupe te konsolidiranog godišnjeg izvješća Grupe.

Skraćenice

U Godišnjem izvješću Hrvatska poštanska banka d.d. spominje se kao «Banka» ili «HPB», Grupa Hrvatske poštanske banke kao «HPB Grupa» ili samo «Grupa», Hrvatska narodna banka navodi se kao «HNB», Republika Hrvatska kao «RH», a Hrvatska banka za obnovu i razvitak navodi se kao «HBOR».

Tečajna lista

U svrhu preračunavanja iznosa u stranim valutama u kunske iznose korišteni su sljedeći srednji tečajevi HNB-a:

31. prosinca 2010.	1 EUR = 7,385173 KN	1 USD = 5,568252 KN
31. prosinca 2009.	1 EUR = 7,306199 KN	1 USD = 5,089300 KN

Sažeci poslovanja i osnovni financijski pokazatelji

u milijunima kuna

Grupa	2010.	2009.	2008.	2007.	2006.
Osnovni pokazatelji					
Neto dobit/(gubitak) za godinu	52	(447)	4,5	129	90
Ukupna aktiva	14.978	14.108	14.710	14.561	11.270
Zajmovi komitentima	8.946	7.869	8.129	7.288	5.980
Primljeni depoziti	11.381	10.701	11.116	10.714	8.654
Dionički kapital i rezerve	1.182	637	911	956	825
Ostali pokazatelji					
Prinos na dionički kapital	5,40%	-68,29%	0,77%	22,05%	15,33%
Prinos na aktivu	0,35%	-3,17%	0,03%	0,89%	0,80%
Omjer troškova poslovanja ¹ u prihodu iz poslovanja	71,62%	85,45%	75,99%	64,17%	73,39%
Jamstveni kapital	1.681	1.037	1.197	1.181	888
Adekvatnost kapitala	16,99%	10,32%	11,53%	12,19%	11,75%
Banka	2010.	2009.	2008.	2007.	2006.
Osnovni pokazatelji					
Neto dobit/(gubitak) za godinu	51	(449)	9	121	101
Ukupna aktiva	14.787	13.981	14.637	14.536	11.278
Zajmovi komitentima	8.873	7.823	8.097	7.286	5.998
Primljeni depoziti	11.208	10.585	11.044	10.691	8.651
Dionički kapital i rezerve	1.190	647	924	964	840
Ostali pokazatelji					
Prinos na dionički kapital	5,26%	-68,59%	1,49%	20,68%	17,29%
Prinos na aktivu	0,34%	-3,21%	0,06%	0,83%	0,90%
Omjer troškova poslovanja ¹ u prihodu iz poslovanja	71,00%	85,37%	75,69%	63,65%	70,27%
Jamstveni kapital	1.654	1.012	1.156	1.135	866
Adekvatnost kapitala	16,82%	10,13%	11,19%	11,73%	11,45%

¹opći i administrativni troškovi, amortizacija i ostali troškovi

Izvešće predsjednika Nadzornog odbora o stanju

Poštovani dioničari, poslovni partneri, klijenti, čast mi je Vam predstaviti financijska izvješća HPB Grupe za poslovnu 2010. godinu.

Hrvatska poštanska banka, kao najveća bankovna grupacija u hrvatskom vlasništvu, je poslovala vrlo dobro u 2010. godini. Ostvareni rezultati odražavaju usmjerenje Grupe i Banke na konsolidaciju poslovanja u uvjetima gospodarske stagnacije u zemlji. U skladu s tim, Republika Hrvatska i Hrvatski zavod za mirovinsko osiguranje su krajem 2010. godine ojačali kapitalnu osnovu Banke dokapitalizacijom u iznosu 500 milijuna kuna, dok je u prvoj polovici godine izvršeno ulaganje u iznosu od 200 milijuna kuna u dopunski kapital, čime su osigurani preduvjeti za stabilnost poslovanja i tržišno širenje u budućem razdoblju.

Banka je na kraju 2010. godine zauzela tržišni udio od 3,8 posto što je povećanje od 0,1 postotnih bodova u odnosu na prethodnu godinu. Pritom je imovina Banke unatoč značajno ograničenim mogućnostima rasta na izrazito konkurentnom bankovnom tržištu, nastavno na značajni rast kreditne aktivnosti uvećana za 5,8 posto, i iznosi 14,8 milijardi kuna na kraju 2010. godine. U sklopu rasta kreditiranja nastavljena je uspješna suradnja sa Republikom Hrvatskom, republičkim fondovima i jedinicama lokalne uprave. S druge strane, rast izvora sredstava u obliku depozita komitenata za 7,8 posto, i posebno rast depozita građana za 15,0 posto u odnosu na prethodnu godinu, plod je politike razvoja partnerskog odnosa Banke sa njenim klijentima. Spomenute zahtjevne okolnosti u kojima je Banka poslovala tijekom 2010. karakterizira i konzervativno upravljanje imovinom, kao i racionalno upravljanje troškovima. Rast kredita i ostalih kamatonosnih plasmana s jedne strane, i efikasnije poslovanje putem spomenutog upravljanja troškovima s druge, su doprinijeli ostvarenju neto dobiti Banke u iznosu 50,8 milijuna kuna, a na razini Grupe 52,4 milijuna kuna.

Iako sam na čelu Nadzornog odbora koji u ovom sastavu djeluje od 30. ožujka 2011. godine, nastavno na rezultate ostvarene u 2010. godini, mogu izraziti zadovoljstvo uložnim trudom rukovodstva Banke u smjeru izgradnje efikasnog modela upravljanja, razvoju novih proizvoda i usluga i osiguranja racionalizacije poslovanja. U daljnjem unapređenju poslovanja će Nadzorni odbor i dalje pružati podršku Upravi Banke, na zadovoljstvo komitenata i vlasnika Hrvatske poštanske banke.

Na kraju bih se želio zahvaliti članovima Uprave, kao i svim zaposlenicima, na ostvarenim rezultatima u 2010. godini. S obzirom da naša očekivanja u budućnosti nisu ništa manje zahtjevna nego u prošloj godini, vjerujem da će se Banka i Grupa uspješno nositi sa svim izazovima, pred kojima će se naći u nadolazećoj godini. Zahvaljujem i klijentima što su odabrali Grupu Hrvatske poštanske banke za svog poslovnog partnera.



Damir Kaufman
Predsjednik Nadzornog odbora

Izvješće predsjednika Uprave o stanju Banke

Cijenjeni dioničari, poslovni partneri, klijenti,



u ime Uprave predstavljam Vam rezultate poslovanja Hrvatske poštanske banke d.d. i HPB Grupe za 2010. godinu.

S velikim zadovoljstvom možemo reći kako se veliki dio naših planova vezanih uz poslovanje banke, razrješavanje zahtjevnih poslovnih situacija i zadržavanje povjerenja klijenta, ostvaruje na vrlo dobar način. U 2010. godinu smo krenuli s puno entuzijazma, odlučnosti i spremni na naporan rad kako bismo položaj banke na konkurentnom bankarskom tržištu u zemlji učinili što boljim i stabilnijim. Danas možemo reći kako smo u tome i uspjeli. Banka je zadržala svoj tržišni udio, dok su klijenti potvrdili svoju vjernost i time dali snažnu podršku našim nastojanjima.

Nekonsolidirani financijski rezultati Banke

Upravljanjem troškovima i racionalizacijom poslovanja u 2010. godini Banka se vratila na put profitabilnosti ostvarivši dobit nakon oporezivanja u iznosu od 50,8 milijuna kuna.

Imovina Banke na dan 31. prosinca 2010. godine iznosi 14,8 milijardi kuna i veća je za 5,8 posto u odnosu na kraj prethodne godine, prvenstveno uslijed pojačane kreditne aktivnosti. Neto krediti komitentima su tijekom 2010. godine povećani za 13,4 posto, najvećim dijelom zbog porasta kredita pravnim osobama. Stambeno kreditiranje stanovništva istovremeno je povećano za 21,9 posto.

Banka je zadržala povjerenje klijenata, što se ogleda u primljenim depozitima komitenata koji su porasli za 7,8 posto. Najviše su povećani depoziti stanovništva gdje je evidentiran rast od 15,0 posto u odnosu na prethodnu godinu, pri čemu je oročena štednja građana porasla za 753,0 milijuna kuna.

Neto prihod od kamata u 2010. godini viši je za 35,2 milijuna kuna ili 9,9 posto u odnosu na 2009. godinu. S druge strane, unatoč porastu plasmana, kamatni prihodi niži su za 12,8 posto, uslijed višeg udjela loših plasmana koji ne generiraju kamatne prihode u računu dobiti i gubitka, nastavno na formirana rezerviranja krajem 2009. i tijekom 2010. godine, kao i zbog činjenice da je Banka tijekom 2010. godine smanjila kamatne stope na kredite.

Tijekom godine Banka je smanjila razinu naknada i provizija koju naplaćuje klijentima, čime je ostvaren 2,5 posto niži prihod od provizija i naknada od prošlogodišnjeg. Međutim, istovremeno su troškovi provizija i naknada smanjeni za 9,2 posto, sukladno utjecaju racionalizacije platnog prometa i kartičnog poslovanja. Kao rezultat ovih promjena, neto prihod od provizija i naknada za viši je za 13,6 posto nego 2009. godine i iznosi 198,4 milijuna kuna.

Unatoč širenju bankomatske mreže, otvaranju novih poslovnica te uvođenju novog IT core sustava tijekom 2010. godine, opći administrativni troškovi i troškovi amortizacije su na kraju 2010. godine niži za 15,5 milijuna kuna ili

3,2 posto u odnosu na 2009. godinu. Rezultat restriktivnog upravljanja troškovima je poboljšanje pokazatelja efikasnosti poslovanja C/I koji je smanjen za 14,4 postotnih poena i na kraju 2010. godine iznosi 71,0 posto.

Nastavno na navedeno, dobit prije rezerviranja za gubitke iznosi 194,3 milijuna kuna, što je trostruko više od ostvarene u 2009. godini. Kao rezultat daljnje konsolidacije poslovanja tijekom 2010. godine utvrđena su dodatna rezerviranja za loše plasmane i ostale obveze u iznosu od 137,8 milijuna kuna.

Konsolidirani financijski rezultati HPB Grupe

HPB Grupu osim matičnog društva, Hrvatske poštanske banke, čine i HPB Stambena štedionica, društvo za upravljanje investicijskim fondovima HPB Invest i društvo specijalizirano za promet nekretninama HPB Nekretnine. Sve članice HPB Grupe su u 2010. godini ostvarile pozitivne financijske rezultate, pa sukladno tome dobit nakon oporezivanja HPB Stambene štedionice iznosi 0,9 milijuna kuna, HPB Investa 1,0 milijun kuna, dok je društvo HPB Nekretnine ostvarilo neto dobit u iznosu 0,4 milijuna kuna.

Pod utjecajem prethodno spomenutih pozitivnih kretanja, kako kod Banke, tako i kod ostalih članica Grupe, konsolidirana neto dobit HPB Grupu u 2010. godini iznosi 52,2 milijuna kuna, nasuprot gubitku od 446,8 milijuna kuna iskazanom u prethodnoj godini.

Imovina Grupe na je tijekom 2010. porasla za 6,2 posto i na dan 31.12.2010. iznosi 15,0 milijardi kuna. Ostvareni rast u 2010. godini je uglavnom je posljedica porasta razine neto kredita komitentima, koja je povećana za 13,7 posto. S druge strane, u strukturi izvora su depoziti komitenata porasli za 8,3 posto ili 856,8 milijuna kuna, dok su primljeni krediti istovremeno smanjeni za 533,2 milijuna kuna, zbog smanjene potrebe za tim vidom financiranja.

Poslovni procesi i okruženje u 2010. godini

Tijekom 2010. godine došlo je do nekoliko važnih promjena na operativnoj razini, u smjeru povećanja učinkovitosti i bolje organiziranosti poslovnih jedinica Banke. U drugoj polovini godine uveli smo novu organizacijsku strukturu čiji je cilj, između ostalog, bio olakšati upravljanje ljudima i organizacijskim jedinicama, omogućiti bolji tijek informacija i poboljšati međusobnu komunikaciju. Svakako je za Banku bio važan i završetak implementacije središnje bankarske aplikacije Finacle što nam je omogućilo brže i lakše lansiranje novih proizvoda i usluga, kao i mogućnost kreiranja posebnih paketa proizvoda namijenjenih pojedinim skupinama klijenata. HPB je pri tom i prva banka u regiji koja je uspješno implementirala ovakvu vrstu cjelovitog on-line sustava, što je stvorilo pretpostavke za snažan daljnji iskorak na bankarskom tržištu.

U skladu s ciljem Banke da bude dostupnija svojim klijentima, otvorene su nove poslovnice u Zagrebu, Splitu i Trogiru. Poslovnu mrežu Banke je tako krajem 2010. činilo 8 podružnica, 35 poslovnica i 10 izdvojenih šaltera. Proizvodi i usluge klijentima su dostupni i u preko 1.100 poštanskih ureda, putem kojih je Banka prisutna u gotovo svakom dijelu Hrvatske. Pozitivna kretanja su vidljiva i u razvoju prodajnih kanala, gdje je broj bankomata u 2010. godini porastao za 17,4 posto na 256, dok je broj EFT-POS terminala veći za 6,0 posto i iznosi 1.750.

Krajem 2010. godine značajno je ojačana kapitalna osnova Banke povećanjem temeljnog kapitala za iznos od 450 milijuna kuna koje je uplatila Vlada RH, te konverzijom potraživanja po hibridnim instrumentima Hrvatskog zavoda za mirovinsko osiguranje u iznosu od 50 milijuna kuna. Temeljni kapital Banke tako je povećan na 1,2 milijardu kuna, dok stopa adekvatnosti jamstvenog kapitala na kraju 2010. godine iznosi 16,82 posto. Jačanjem kapitalne baze Banka je spremna odgovoriti izazovima tržišta te osigurati još kvalitetnije pružanje financijskih usluga i kreditiranje hrvatskog gospodarstva i stanovništva.

Na kraju bih želio zahvaliti našim klijentima, poslovnim partnerima i dioničarima na ukazanom povjerenju, podršci i suradnji. Posebno se zahvaljujem i našim zaposlenicima na predanom radu i doprinosu uspjehu Hrvatske poštanske banke. Očekujem i vjerujem u još veći angažman svih sudionika u poslovnim procesima u Banci, kako bi u budućem razdoblju stvorili preduvjete za daljnje jačanje pozicije Banke na tržištu.



mr. Čedo Maletić
Predsjednik Uprave

Makroekonomska kretanja u Republici Hrvatskoj u 2010. godini

Prema inicijalnim procjenama u zadnjem kvartalu prošle godine je pad BDP-a iznosio na godišnjoj razini -0,7% pa je stopa promjene BDP-a za cijelu 2010. godinu iznosila -1,4%. Pad BDP-a je uvelike posljedica međugodišnjeg pada industrijske proizvodnje (-1,4%) i nastavka pada intenziteta građevinske aktivnosti (-16,3%) te pada prometa u trgovini na malo (-1,8%). Na razini cijele 2010.godine industrijska je proizvodnja smanjena za 1,4% unatoč porastu u razdoblju od srpnja do rujna, od čega je najveće godišnje smanjenje zabilježeno kod proizvodnje intermedijarnih proizvoda, dok je snažniji rast ostvaren u proizvodnji farmaceutskih proizvoda, kože, duhanskih proizvoda i papira. Ukupno je gospodarska aktivnost u trgovinskoj djelatnosti na razini cijele 2010. godine niža za 1,8% usprkos rastu u drugom polugodištu pri čemu se ističe srpanj kao prvi mjesec s realnim međugodišnjim rastom prometa u dvije godine.

Nepovoljni trendovi u realnom sektoru gospodarstva i dalje se odražavaju na pokazatelje na tržištu rada te se prema sezonski prilagođenim podacima nastavlja trend rasta nezaposlenosti koji traje od kraja 2008. godine, no intenzitet tog rasta neprekidno se smanjuje od početka 2010. godine. Broj nezaposlenih osoba se u 2010. godini povećao za 28,3 tisuće ili 9,7% u odnosu na 2009. godinu te je na kraju godine broj registriranih nezaposlenih osoba bio 319.845, a stopa nezaposlenosti 18,8%. Unatoč negativnom trendu tijekom cijele 2010. godine na kraju godine su zabilježene pozitivne godišnje promjene plaća te su nominalne plaće porasle za 1,1 posto bruto i visokih 6,7% neto kao posljedica baznog učinka zbog ukidanja primjene posebnog poreza u srpnju (2%) i studenom (4%) dok je isključujući bazni učinak rast neto plaća 3,7 posto.

Prosječna godišnja stopa inflacije je smanjena s 2,4% u 2009. godini na 1,1% u 2010. godini pri čemu je usporavanje inflacije ostvareno u uvjetima slabe domaće potražnje, smanjenja jediničnih troškova rada i stabilnog tečaja kune prema euru. Istovremeno su pritisci na ubrzanje inflacije u 2010. godini većinom bili posljedica rasta cijena sirove nafte te prehrambenih i drugih sirovina na svjetskom tržištu, a te je pritiske pojačavala i deprecijacija kune prema američkom dolaru.

Prema preliminarnim podacima ukupan je robni izvoz u 2010. godini iznosio 8,9 milijardi eura uz rast od 18,2% u odnosu na prethodnu godinu dok je robni uvoz iznosio 15,1 milijardi eura i ostvaren je blagi godišnji pad (-0,6%). Manjak u međunarodnoj robnoj razmjeni je gotovo za petinu niži nego u 2009. godini dok se pokrivenost uvoza izvozom povećala s 49,5% na 58,9%. Povećanje ukupnog robnog izvoza je uglavnom posljedica rasta izvoza brodova te metalnih ruda i otpadaka metala, medicinskih i farmaceutskih proizvoda te umjetnih gnojiva. Kod robnog uvoza je ostvareno smanjenje ili stagnacija u većini segmenata osim nafte i naftnih derivata, organskih kemijskih proizvoda te pogonskih strojeva i uređaja kod kojih je vrijednost uvoza porasla. Nepovoljan trend smanjenja vrijednosti inozemnih izravnih ulaganja u Hrvatsku, koji traje još od 2008.godine, nastavljen je i u 2010. godini te je u Hrvatsku u jedanaest mjeseci uloženo 1,2 milijardi eura odnosno 30,8% manje nego prethodne godine što je najmanji iznos ulaganja u proteklih šest godina.

Bruto inozemni dug RH na kraju 2010. godine iznosio je 45,8 milijardi eura pri čemu je u navedeni iznos uključen dug kružnog karaktera koji je, zbog ukidanja inozemne pravne osobe putem koje su provedena navedena ulaganja u 2008. i 2009. godini, krajem 2010. godine pripisan ukupnom stanju inozemnog duga. Stanje inozemnog duga se povećalo tijekom 2010. godine za 1,2 milijarde eura u odnosu na kraj prethodne godine pri čemu se dug središnje države povećao za 0,8 milijardi eura (uglavnom zbog izdanja obveznice vrijedne 1,25 milijardi USD na američkom tržištu u srpnju 2010. godine), dug banaka se povećao za 0,1 milijardu, a dug ostalih domaćih sektora za 0,4 milijarde kuna.

Prosječni tečaj HRK/EUR u 2010. godini iznosio je 7,286 i bio je za 0,73% manji nego u 2009. godini, međutim krajem prosinca 2010. godine tečaj je bio 7,385 odnosno 1,1% veći nego krajem prosinca 2009. godine kada je iznosio 7,306. Hrvatska narodna banka je tijekom godine nekoliko puta intervenirala na deviznom tržištu kako bi stabilizirala tečaj kune.

Agregatna bilanca banaka je u prva tri tromjesečja 2010. godine nastavila umjereni rast pri čemu je ostvaren godišnji rast ukupne imovine banaka od 2,7% pod značajnim utjecajem deprecijacije kune u odnosu na švicarski franak. Ukupna imovina banaka na kraju trećeg tromjesečja iznosi 384,4 milijardi kuna te je za 10,0 milijardi veća nego krajem prosinca 2009. godine.

Nakon dvije godine stagnacije depoziti su za prva tri tromjesečja 2010. godine snažnije porasli od čega je rast depozita stanovništva kontinuiran od kraja 2009. godine dok je u trećem tromjesečju 2010. godine trend kretanja depozita poduzeća promijenjen te je ostvaren snažan rast istih. Na razini cijele 2010. godine ostvaren je blagi pad ukupnih štednih i oročenih depozita poduzeća (-0,7%) te rast depozita stanovništva (8,0%).

Godišnja stopa rasta plasmana banaka nebankarskom sustavu za 2010. iznosi 6,9% što upućuje na trend umjerenog oporavka kreditne aktivnosti banaka tijekom 2010. godine, ali je tom rastu uvelike pridonijelo jačanje tečaja švicarskog franka i eura te prema kuni pa taj rast isključujući utjecaj tečaja iznosi 3,6 posto. Promatrajući sektorsku strukturu kreditna aktivnost je u 2010. godini gotovo u cijelosti bila usmjerena prema sektoru poduzeća čiji rast iznosi 8,8% (7% isključujući utjecaj tečaja) od čega se najveći dio odnosi na kredite za obrtna sredstva. S druge strane, krediti stanovništvu su se smanjili za 1,4% (isključujući utjecaj tečaja) pod utjecajem nepovoljnih kretanja na tržištu rada i suzdržavanjem stanovništva od potrošnje kao i izostanak značajnijeg pada kamatnih stopa. Krediti državi su u 2010. godini porasli za 14,7% u odnosu na prošlu godinu.

Uz vrlo dobru likvidnost financijskog sustava u 2010. godini kamatne stope na depozite su se smanjivale od početka godine dok su aktivne kamatne stope većinom stagnerale ili blago pale pa je u 2010. godini ostvaren porast kamatne marže banaka.

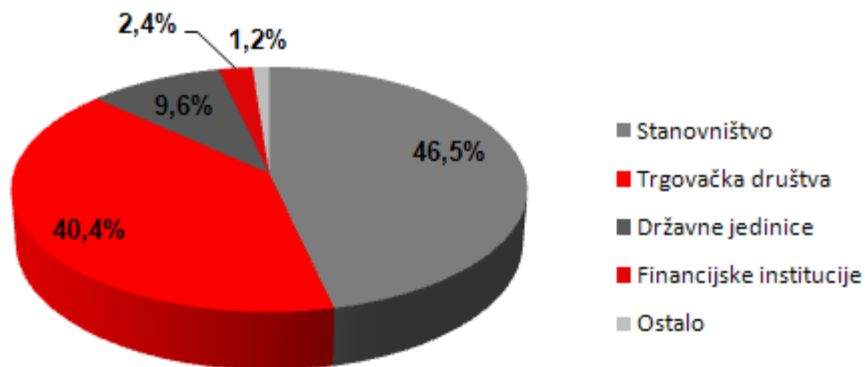
U veljači je stupila na snagu odluka Hrvatske narodne banke prema kojoj je obvezna pričuva za banke smanjena s 14 posto na 13 posto.

Stupanjem na snagu regulative HNB-a temeljene na Baselu II u ožujku 2010. godine je minimalna potrebna stopa adekvatnosti jamstvenog kapitala je povećana s 10% na 12%, a prosječna stopa adekvatnosti kapitala u 2010. godini je iznosila 18,36 posto.

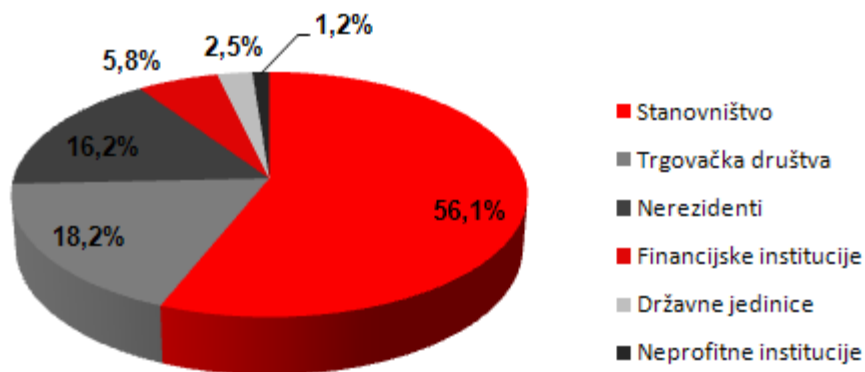
Dobit svih banaka prije oporezivanja, prema preliminarnim podacima, iznosi 4,5 milijardi kuna te je za 7,3% odnosno 307,3 milijuna kuna veća nego 2009. godine.

Struktura kredita i depozita banaka u RH

Struktura ukupnih bruto kredita po sektoru (%)



Struktura ukupnih depozita po sektoru (%)



Opis poslovanja Grupe Hrvatske poštanske banke

Hrvatska poštanska banka d.d.

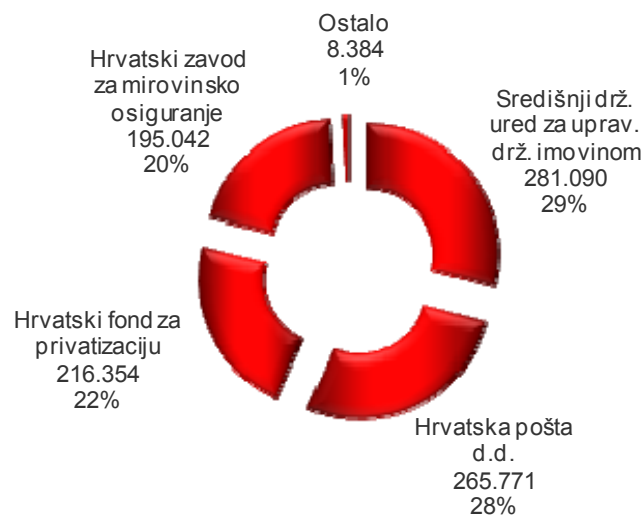
Hrvatska poštanska banka d.d., Zagreb, osnovana je i registrirana kao dioničko društvo u skladu s važećem zakonodavstvom Republike Hrvatske te je ovlaštena za obavljanje bankarskih poslova u Republici Hrvatskoj. Uprava Banke nalazi se u Jurišićevoj 4 u Zagrebu. Na dan 31. prosinca 2010. godine, Banka posluje putem osam podružnica, trideset i pet poslovnica i deset ispostava.

Glavna djelatnost Banke je obavljanje svih vrsta depozitnih i kreditnih poslova za pravne i fizičke osobe u domaćoj i stranoj valuti, obavljanje poslova platnog prometa u zemlji i inozemstvu, izdavanje garancija, avala i drugih oblika jamstava, kupoprodaja deviza i vrijednosnih papira te drugi bankovni poslovi.

Kao banka u domaćem vlasništvu, HPB prema visini aktive od 14,8 milijardi kuna zauzima sedmo mjesto od ukupno 33 banke u Hrvatskoj.

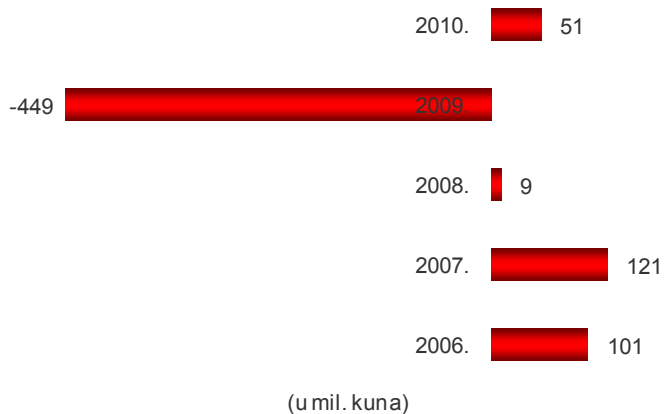
Banka je stopostotni vlasnik HPB Stambene štedionice d.d., HPB Investa d.o.o., društva za upravljanje investicijskim fondovima, i HPB Nekretnina d.o.o., društva za promet nekretninama i graditeljstvo, s kojima čini HPB Grupu.

Struktura dioničara na dan 31.12.2010. godine



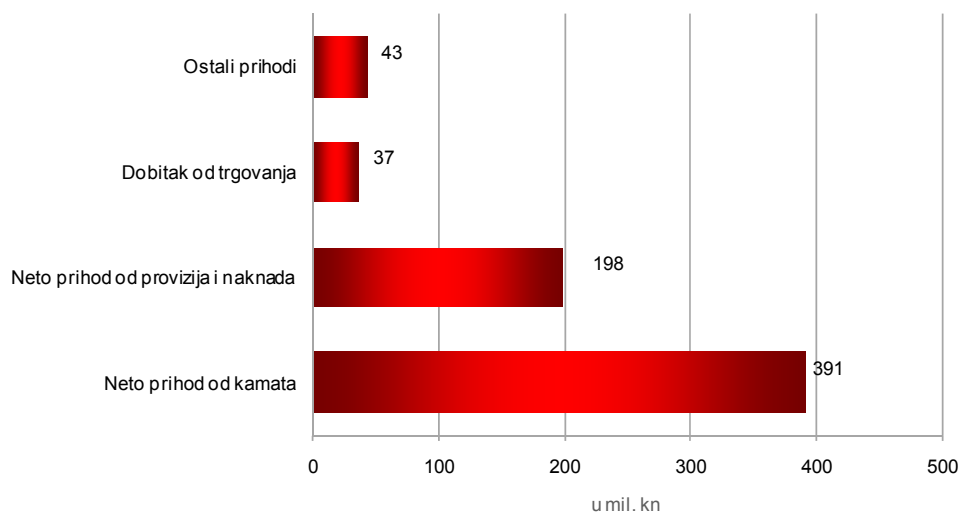
Banka je u 2010. godini ostvarila dobit nakon poreza u iznosu od 50,8 milijuna kuna. Dobit prije rezerviranja iznosi 194,3 milijuna kuna, a izdvojeno je 136,6 milijuna kuna rezerviranja za gubitke po zajmovima i ostalim vrijednosnim usklađenjima imovine te 1,2 milijuna kuna rezerviranja za obveze i troškove.

Neto dobit / gubitak



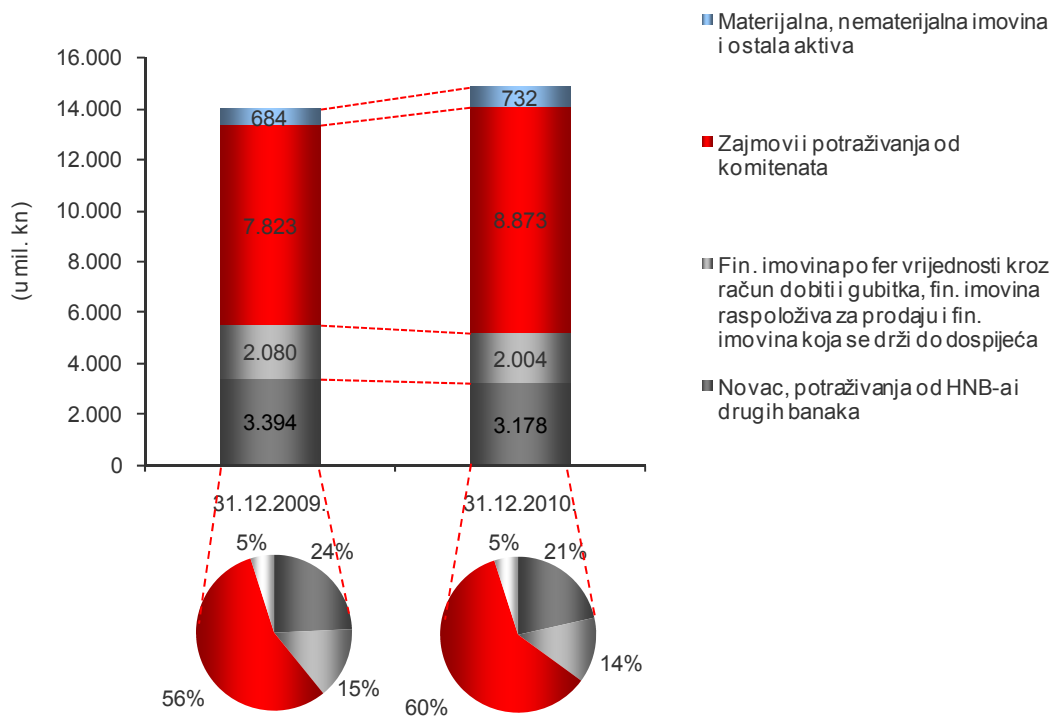
Ukupni prihodi iz poslovanja viši su za 15,0 posto u odnosu na 2009. godinu. Najznačajniji dio prihoda iz poslovanja je neto prihod od kamata koji čini 58,4 posto (391,5 milijuna kuna) ukupnih prihoda.

Struktura prihoda iz poslovanja za razdoblje 01.01.-31.12.2010.



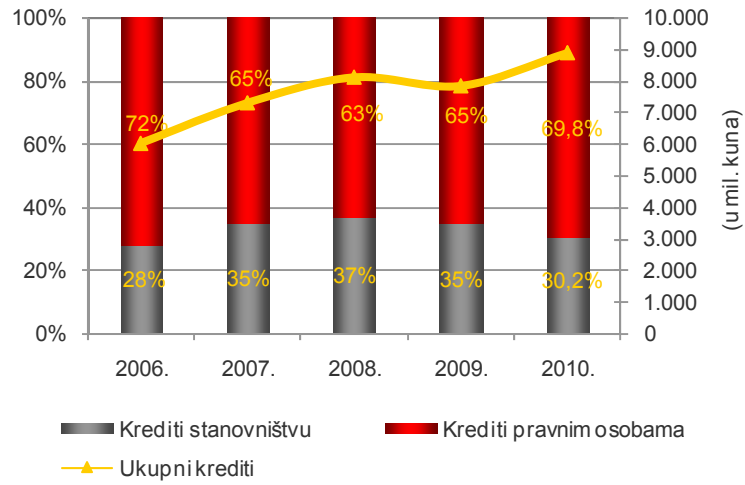
Aktiva Banke je krajem 2010. godine iznosila 14.787 milijuna kuna i veća je za 806,3 milijuna kuna ili 5,8 posto u odnosu na 2009. godinu. U strukturi aktive najznačajniji udio čine zajmovi i potraživanja od komitenata (60,0 posto), zatim obvezna pričuva kod Hrvatske narodne banke i zajmovi i potraživanja od banaka (16,2 posto), te financijska imovina koja se vrednuje po fer vrijednosti kroz račun dobiti i gubitka (6,8 posto).

Struktura aktive



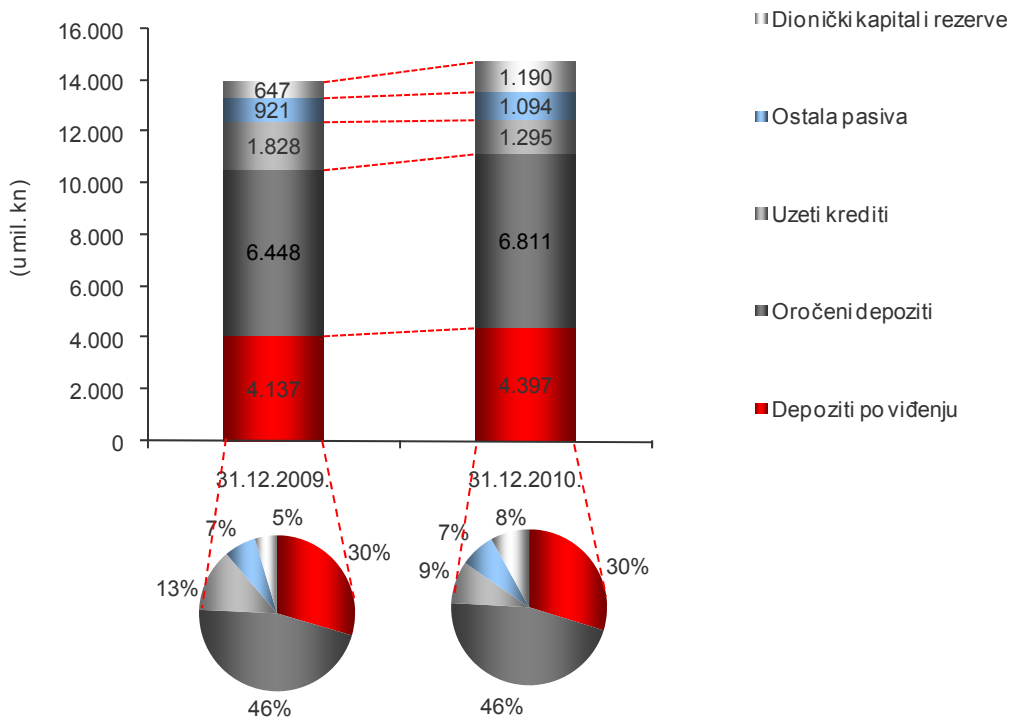
Na dan 31. prosinca 2010. godine ukupni neto krediti iznosili su 8.873,2 milijuna kuna i veći su za 13,4 posto u odnosu na 2009. godinu. U strukturi kredita, 69,8 posto čine krediti pravnim osobama, a 30,2 posto krediti stanovništvu.

Struktura i kretanje neto kredita



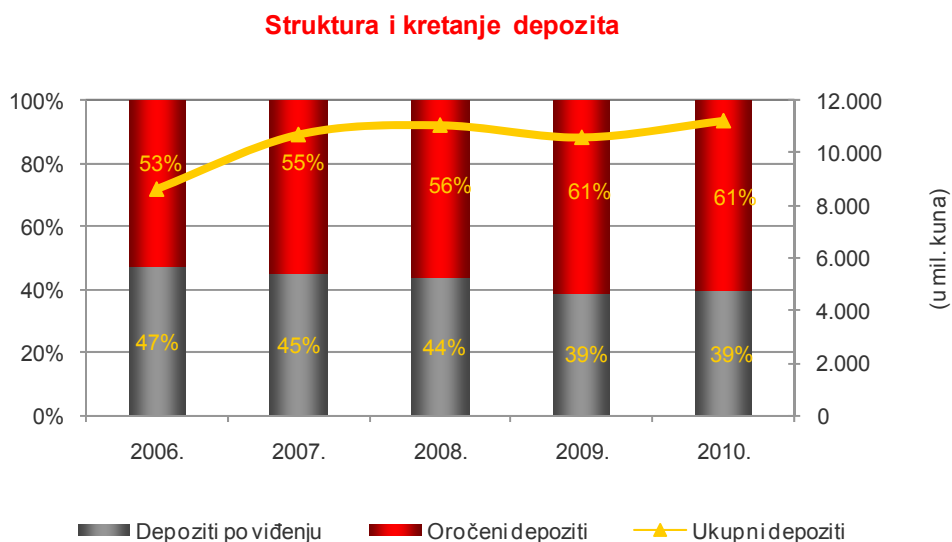
U strukturi pasive najznačajniji udio od 46,1 posto čine oročeni depoziti. Slijede depoziti po viđenju s 29,7 posto.

Struktura pasive



Depoziti komitenata kraju 2010. godine bilježe porast od 7,8 posto u odnosu na 2009. godinu, a rast ukupnih depozita (uključujući i depozite banaka) iznosi 5,9 posto.

U strukturi ukupnih depozita prevladavaju oročeni depoziti (60,8 posto) u odnosu na depozite po viđenju (39,2 posto). Oročeni depoziti povećani su 6,3 posto, a njihov udio u strukturi ukupnih depozita smanjen je za 0,1 postotni bod (s 60,9 na 60,8 posto). Depoziti po viđenju u 2010. godini zabilježili su porast od 5,6 posto.



Poslovanje sa stanovništvom

Poslovanje sa stanovništvom HPB obavlja putem vlastite poslovne mreže koju čini 8 podružnica, 35 poslovnica i 10 Ispostava te putem više od 1.100 poštanskih ureda raspoređenih na cijelom teritoriju Republike Hrvatske.



Radi približavanja prodaje proizvoda i usluga klijentima Banka je u 2010. godini otvorila tri nove poslovnice u Zagrebu, Splitu i Trogiru.

Osim širenja mreže poslovnica, HPB je nastavio razvijati i poboljšavati distribucijske kanale direktnog bankarstva pa je postavljeno 38 novih bankomata i 88 EFTPOS terminala. Na kraju 2010. godine Banka je raspolagala vlastitom mrežom od 256 bankomata i 1.750 EFTPOS terminala.

Banka je u prošloj godini nastavila sa uvođenjem novih kreditnih i štednih proizvoda, prilagodila iste potrebama klijenata te unaprijedila Internet bankarstvo i proširila asortiman kartičnog poslovanja.

U ukupnoj strukturi depozita, depoziti stanovništva čine 59,8 posto. U prošloj godini porasli su 15,0 posto te su na dan 31. prosinca 2010. godine iznosili 6,6 milijardi kuna. Od toga, depoziti po viđenju iznose 2,2 milijardi kuna i veći su za 5,1 posto od stanja na dan 31. prosinca 2009., a oročeni depoziti iznose 4,4 milijarde kuna i povećani su 20,5 posto. Visoki rast oročenih depozita rezultat je širenja poslovne mreže, te politike stimulativne kamate na oročenu štednju tokom 2010. godine.

Ukupni bruto kreditni portfelj stanovništva krajem 2010. godine iznosio je 3,0 milijarde kuna. U strukturi ukupnih bruto kredita komitentima, krediti stanovništvu čine 30,9 posto.

U strukturi ukupnih kredita stanovništvu najveći dio čine nenamjenski krediti, a potom iskorišteni okvirni krediti po tekućim računima, a povećavan se udio stambenih kredita koji su tijekom 2010. godine povećani za 21,9 posto.

Od ostalih aktivnosti u poslovanju sa stanovništvom ističemo nastavak unaprjeđenja poslovne suradnje s Hrvatskom poštom i Financijskom agencijom, a povećan je opseg suradnje s državnim institucijama.

Poslovanje s pravnim osobama

Krajem 2010. godine ukupni bruto krediti pravnim osobama iznosili su 6,7 milijardi kuna, što je povećanje od 1,2 milijarde kuna, odnosno 21,7 posto u odnosu na 2009. godinu. U strukturi bruto kredita kratkoročni krediti čine 50,1 posto, a dugoročni 49,9 posto. Za dugoročno kreditiranje korištena su sredstva HBOR-a i vlastiti dugoročni izvori. Na dan 31. prosinca 2010. ukupni depoziti pravnih osoba (bez depozita banaka) iznosili su 4,4 milijarde kuna, pri čemu su depoziti po viđenju porasli za 5,9 posto u odnosu na prethodnu godinu.

Banka je unatoč ekonomskoj krizi tijekom 2010. godine izrazila jasnu spremnost da konkurira vodećim bankama u Hrvatskoj, pa je fokus u poslovanju s pravnim osobama bio na održanju visoke razine kvalitete i cijene usluge čime su zadržani postojeći klijenti i akvizirani novi. Ekspanzija poslovanja je nastavljena u segmentu velikih poduzeća i javnog sektora, gdje su ukupni bruto krediti porasli za 30,2 posto ili 1,1 milijardu kuna, te u strukturi ukupnih kredita u poslovanju s gospodarskim subjektima čine 70,9 posto.

Težište aktivnosti u poslovanju s gospodarskim subjektima tijekom 2010. godine bilo je na programima za kreditiranje proizvodnje, turizma i obrtništva kroz suradnju sa HBOR-om, Ministarstvom mora, prometa i turizma, Ministarstvom gospodarstva, Ministarstvom poljoprivrede, Hrvatskom obrtničkom komorom, županijama i drugim institucijama, a posebno sa HAMAG-om.

Poslovanje investicijskog bankarstva

Tijekom 2010. godine Banka je u okviru brokerskih poslova nastavila s poslovima posredovanja pri kupoprodaji financijskih instrumenata, kako na domaćem tako i na regionalnim tržištima kapitala te je uvela u ponudu i uslugu posredovanja u kupoprodaji financijskih instrumenata na svim razvijenim svjetskim tržištima kapitala. S obzirom na prisutno postupno vraćanje povjerenja u tržište kapitala i vjeru u izlazak iz krize koja tržište kapitala prati posljednjih nekoliko godina, očekivanja su da će u narednom razdoblju i ova usluga biti prihvaćena u širim razmjerima.

U dijelu ponude i poslovanja s margin kreditima, kroz proteklu godinu, kao i nekoliko prethodnih, Banka je smanjivala kreditnu izloženost.

Godina 2010. je, iako puno boljeg sentimenta tržišta u odnosu na 2009. godinu te utjecaja polaganog rasta američkog gospodarstva, vidjela određeni optimizam i povremene naznake rasta ali i velik broj oscilacija i nesigurnosti na tržištima kapitala diljem svijeta. Zadržana niža likvidnost dionica te vrlo mali interes investitora za investicijama kao i povećane potrebe za likvidnim sredstvima klijenata, što se očitovalo kroz povlačenje velikog dijela sredstava u segmentu upravljanja portfeljima klijenata, imali su značajan utjecaj na ukupnu vrijednost imovine pod upravljanjem koja se u ovoj godini smanjila za 48 posto.

U 2010. godini Hrvatska poštanska banka je u siječnju kao agent izdanja uspješno provela prodaju izdanja obveznica dioničkog društva HP – Hrvatska pošta i komercijalnih zapisa dioničkog društva H1 Telekom.

U poslovima skrbništva i poslovima depozitne banke tijekom 2010. godine, Banka je nastavila pružanje usluga, kako na domaćem tako i na regionalnim tržištima kapitala, te je proširila poslovanje novim ugovorima na regionalnom tržištu kapitala.

Na dan 31. prosinca 2010. godine ukupna imovina u skrbništvu Banke iznosila je 3,44 milijardi kuna, uključujući fondove HPB Grupe (2009.:3,48 milijarde kuna). Nadalje, na dan 31. prosinca 2010. ukupna imovina investicijskih i mirovinskih fondova, kojima je Banka depozitna banka, iznosila je 3,10 milijardi kuna (2009.:3,34 milijardi kuna).

Poslovanje riznice

Bitno poboljšana likvidnost i daljnje snižavanje kamatnih stopa obilježile su poslovanje Sektora riznice na novčanom tržištu 2010 godine. U uvjetima vrlo dobre likvidnosti sustava Banka je kvalitetno upravljala likvidnošću a proširena je i suradnja sa investicijskim fondovima kroz plasman viškova kupnjom udjela u novčanim fondovima.

Banka je zadržala svoju poziciju jedne od vodećih banaka na domaćem novčanom tržištu kroz kontinuirano dnevno trgovanje instrumentima novčanog tržišta sa investicijskim fondovima i bankama. Uz visoke rezerve likvidnosti u trezorskim zapisima Ministarstva financija, povećan je i volumen kratkoročno plasiranih pozajmica i ugovorenih repo ugovora.

Tijekom 2010. Banka je sudjelovala kao suaranžer u nekoliko sindiciranih kredita te u izdavanju obveznica Ministarstva financija RH.

Sudjelovanje u izdanjima obveznica na domaćem tržištu omogućilo je i značajan porast volumena i broja transakcija u trgovanju dužničkim vrijednosnim papirima, a povećan je i bančin portfelj dužničkih vrijednosnih papira.

Kroz Odjel prodaje rizničnih proizvoda i Odjel trgovanja devizama Banka je omogućila većem broju korporativnih klijenata ugovaranje spot i terminskih kupoprodaja deviza. Trgovanje na tržištu deviza obilježeno je daljnjim sužavanjem spread-ova ali je Banka kvalitetnim odnosom sa korporativnim klijentima i pojačanim trgovanjem sa većim brojem inozemnih banka uspjela ostvariti višu dobit od aktivnosti trgovanja devizama nego u 2009. godini.

Banka je i dalje jedan od najvažnijih sudionika u trgovanju gotovim novcem na hrvatskom tržištu čemu je bitno pridonijela uspješna suradnja sa FINA-om na poslovima sabirnog centra za devize, te suradnja sa ino bankama u poslovima trgovanja efektivnim stranim novcem.

Sustav unutarnjih kontrola i unutarnja revizija

Unutarnje kontrole su sastavni dio upravljačkih procesa menadžmenta i svih zaposlenika Banke.

Internim aktima i provedbenim dokumentima postavljeni su elementi unutarnjih kontrola koji su nadzirani od odgovornih osoba poslovnih područja i funkcije unutarnje revizije. Načela sustava unutarnjih kontrola koja se odražavaju kroz:

- jasne linije odgovornosti,
- razdvajanje dužnosti i poslova,
- specifične kontrolne postupke i
- funkciju unutarnje revizije.

Unutarnje kontrole i kontrolni postupci imaju za cilj točnost i pouzdanost financijskih podataka Banke i podijeljene su na:

- administrativno - računovodstvene kontrole,
- detektivne kontrole i
- korektivne kontrole.

Unutarnje kontrole predstavljaju razumno jamstvo da će se ostvariti poslovni ciljevi na predviđeni način u zadanim rokovima uz primjenu važeće regulative.

Unutarnja revizija

Unutarnja revizija organizirana je kao samostalan neovisan organizacijski dio koja se temelji na strukovnim načelima unutarnjeg revidiranja uz pripadajuću zakonsku regulativu.

U skladu s općim standardima unutarnje revizije i zakonske regulative revizija se provodi kroz četiri faze:

- planiranje,
- provedba ispitivanja,
- izvješćivanje i
- praćenje rezultata.

Planiranje se temelji na dokumentiranoj procjeni rizika, a Godišnji plan rada usvaja Uprava uz prethodnu suglasnost Revizorskog odbora i Nadzornog odbora.

Izvješćivanje o rezultatima revizije podnosi se odgovornoj osobi predmeta revizije, nadležnom članu Uprave i Revizorskom odboru.

Ured unutarnje revizije izrađuje i Izvješća o radu koje se podnose Upravi, Revizorskom odboru i Nadzornom odboru.

Plan razvoja

Banka u 2011. godini namjerava znatno proširiti lepezu novih proizvoda postojećim klijentima i privući nove klijente širenjem poslovne mreže putem otvaranja novih poslovnica te širenjem distributivnih kanala putem partnerstva s Hrvatskom Poštom, kao i povećanjem broja bankomata.

Uz navedeno, u 2011. godini se očekuje daljnji rast aktive, na temelju rasta kreditiranja u svim segmentima poslovanja, pri čemu bi se plasmani financirali rastom depozitne osnove. Rastom aktive bilo bio podržano usmjerenje Banke na jačanje tržišnog udjela, pri čemu će se kontinuirano raditi na daljnjem unapređenju kvalitete usluga, i razvoju odnosa s klijentima. Uz intenziviranje kreditiranja gospodarstva, trenutna ponuda u segmentu poslovanja sa stanovništvom će biti proširena novim atraktivnim proizvodima, što će uz spomenuto proširenje poslovne mreže doprinijeti povećanju udjela kreditnog portfelja stanovništva.

U tom smislu Banka planira u 2011. godini započeti sa projektom razvoja aplikacije za upravljanje odnosom s klijentima, kao i s projektom upravljačkog izvještavanja te nastaviti s implementacijom projekta naprednog upravljanja rizicima.

Uspješnom implementacijom spomenutih projekata bi Banka izgradila samostalni poslovni model unutar kojeg bi Banka bila spremna svojim klijentima ponuditi cjelokupnu paletu usluga, čime bili ispunjeni strateški preduvjeti za daljnji razvoj poslovanja, kako na području retail bankarstva, tako i na području korporativnog bankarstva.

Izloženost rizicima

Najznačajnije vrste financijskih rizika kojima je Banka izložena su: kreditni rizik, rizik likvidnosti, tržišni rizik, valutni rizik, operativni rizik i kamatni rizik u knjizi banke.

Banka je izložena kreditnom riziku kroz aktivnosti kreditiranja i investiranja te u slučajevima u kojima djeluje kao posrednik u ime komitenata ili trećih osoba. Primarna izloženost Banke kreditnom riziku proizlazi iz kredita i potraživanja od komitenata. Iznos kreditne izloženosti po toj osnovi te po osnovi dužničkih vrijednosnica koje se drže do dospijeca i vrednuju po amortiziranom trošku predstavlja knjigovodstvena vrijednost imovine u bilanci. Nadalje, Banka je izložena i kreditnom riziku po izvanbilančnim stavkama, kroz obveze po neiskorištenim odobrenim kreditima i izdanim garancijama.

Glavne kategorije rizika likvidnosti kojima je Banka izložena su: rizik strukturne likvidnosti i rizik likvidnosti financijskih instrumenata (financijske imovine namijenjene trgovanju, financijske imovine raspoložive za prodaju) .

Izloženost tržišnim rizicima nastaje u pozicijama koje se u bilanci i vanbilančnim evidencijama Banke iskazuju po tržišnoj (fer) vrijednosti, a to su: financijska imovina namijenjena trgovanju, financijska imovina raspoloživa za prodaju i pozicije iskazane u stranoj valuti (uključujući i pozicije koje se odnose na plasmane i obveze ugovorene s valutnom klauzulom).

Operativni rizik svojstven je svim aktivnostima, procesima, proizvodima i sustavima Banke. Operativni rizik je rizik nastanka događaja koji kao posljedicu ima gubitak, a uzrok su mu neprimjereni ili neuspješni unutarnji procesi, ljudi ili sustavi odnosno vanjski utjecaji. Pri tome je u ovu definiciju uključen pravni rizik.

Izloženost kamatnom riziku u knjizi banke nastaje kao posljedica neusklađenosti stavki aktive i pasive bilance Banke raspodijeljenih prema kriteriju mogućnosti promjene kamatnih stopa (eng. repricing gaps) i različite prirode kamatnih stopa (referentnih kamatnih stopa) uz koje Banka ugovara plasmane, odnosno izvore financiranja.

Detaljan pregled upravljanja rizicima Grupe i Banke opisan je u bilješci 2. uz financijske izvještaje.

HPB Invest d.o.o.

HPB Invest d.o.o. (u daljnjem tekstu Društvo) je društvo za osnivanje i upravljanje investicijskim fondovima osnovano 22. srpnja 2005. godine u stopostotnom vlasništvu Hrvatske poštanske banke. Službeno je započelo s radom 5. listopada 2005. godine. Temeljni kapital Društva iznosi 13,5 milijuna kuna.

Na dan 31. prosinca 2010. godine Društvo upravlja sa sedam otvorenih investicijskih fondova s javnom ponudom i jednim zatvorenim fondom s javnom ponudom za ulaganje u nekretnine-HPB Real d.d., nad kojim je na kraju 2010. godine započet proces likvidacije. Ukupna imovina pod upravljanjem otvorenih investicijskih fondova s javnom ponudom pod upravljanjem Društva iznosi 394,0 milijuna kuna, što čini smanjenje od 0,23 posto u odnosu na prethodnu godinu.

Negativni učinci globalne i financijske ekonomske krize doveli su do sprečavanja realizacije investicijskih projekata HPB Reala , zatvorenog investicijskog fonda s javnom ponudom za ulaganje u nekretnine te je fond u procesu likvidacije koja će biti završena u 2011. godini.

Struktura imovine fondova pod upravljanjem je kako slijedi:

Fond	Imovina pod upravljanjem ' 000 kn	Prinos od početka godine u %
HPB Novčani fond	227.770	3,87%
HPB Obveznički fond	13.400	4,31%
HPB Global fond	88.982	(8,06)%
HPB Dionički fond	18.102	(7,53)%
HPB Dynamic fond	20.315	(11,10)%
HPB Titan fond	10.188	5,05%
HPB World Absolute Value	15.716	18,01%

HPB Invest d.o.o. upravlja Umirovljeničkim fondom za kojeg vrši isplate u skladu s odabirom članova fonda i Zakonom o Umirovljeničkom fondu čija imovina na dan 31. prosinca 2010. iznosi 1.856,0 milijuna kuna. Društvo je u prosincu 2010. godine izvršilo isplate članovima Umirovljeničkog fonda kako slijedi:

Model B, osnovni registar:

- 707,0 milijuna kuna, četvrta rata

Model B, registar korisnika obiteljskih i najviših mirovina

- 119,0 milijuna kuna, treća rata

Ukupna bilanca Društva na dan 31. prosinca 2010. godine iznosila je 20,6 milijuna kuna, te je Društvo ostvarilo dobit nakon oporezivanja u iznosu od 1,08 milijuna kuna.

Plan razvoja

HPB Invest d.o.o. društvo za upravljanje investicijskim fondovima i dalje će biti posvećeno profesionalnom upravljanju imovinom te visokoj kvaliteti usluge, kako bi svojim klijentima osiguralo očuvanje te održivi rast vrijednosti njihove financijske imovine. Uz kontinuirano ulaganje u razvojnu politiku Društva, koja podrazumijeva kontinuirana profesionalna, kadrovska, organizacijska i tehnološka unapređenja, uz sve zahtjevnije pravno i regulativno usklađivanje poslovanja, HPB Invest d.o.o. će dugoročno osiguravati atraktivnu paletu fondova i ulagačkih proizvoda, koji uz profesionalno upravljanje te primjerene prinose mogu zadovoljiti sve potrebe ulagača, ovisno o njihovim investicijskim ciljevima, horizontu ulaganja te sklonostima riziku.

Izloženost rizicima

Najznačajnije vrste financijskih rizika kojima je Društvo izloženo su kreditni rizik, rizik likvidnosti, tržišni rizik i operativni rizik. Tržišni rizik uključuje rizik promjene tečaja, rizik promjene kamatnih stopa i cjenovni rizik. Društvo nije značajno izloženo riziku likvidnosti, te prema procjeni Društva ne postoji rizik da će društvo biti u nemogućnosti podmiriti svoje kratkoročne obveze. Većina financijske imovine Društva je kamatonosna, dok većina financijskih obveza društva nekamatonosna. Kamatni rizik povezan je s izloženošću plasmana bankama. Društvo na datum bilance ima u posjedu dužničke financijske instrumente čije se promjene fer vrijednosti priznaju u računu dobiti i gubitka, te će sve promijene tržišnih uvjeta direktno utjecati na dobitke umanjene za gubitke od financijskih instrumenata po fer vrijednosti. Društvo upravlja operativnim rizicima.

HPB Stambena štedionica d.d.

HPB- Stambena štedionica d.d. (u daljnjem tekstu: Štedionica) je kreditna institucija koja se bavi prikupljanjem depozita od građana i odobravanjem stambenih kredita uz državnu potporu, osnovana je sredinom travnja 2006. godine.

Kao peta na tržištu stambenih štedionica, na kraju poslovne 2010. godine ukupno je evidentirala gotovo 49.000 ugovora o stambenoj štednji čija je vrijednost 250 milijuna eura.

Iako je recesijsko okruženje poslovanja u 2010. godini smanjilo potražnju građana kako za stambenom štednjom, tako i za stambenim kreditima, Štedionica je zaključila 5 posto više novih ugovora o stambenoj štednji u odnosu na prethodnu godinu te odobrila 58 posto više stambenih kredita, od čega se više od 90 posto odnosi na kredite za međufinanciranje.

I u 2010. godini, matično društvo, Hrvatska poštanska banka d.d. bila je primarni kanal prodaje stambene štednje te je ostvarila 64 posto novih ugovora stambene štednje dok je 25 posto novih ugovora realizirano kroz ograničen broj ureda Hrvatske pošte, čime se Hrvatska pošta, dokazuje kao strateški značajan kanal distribucije Štedionice.

U 2010. godini ostvarena je operativna dobit u iznosu od 707 tisuća kuna, što je za 75 posto više u odnosu na prethodnu godinu, dok je ostvarena neto dobit u visini od 885 tisuća kuna višestruko veća od prošlogodišnje. Krajem 2010. godine ukupna imovina Štedionice iznosila je 235 milijuna kuna i u odnosu na prethodnu godinu veća je za 37 posto.

Plan razvoja

Nastavak pozitivnih obilježja financijskog poslovanja Štedionice uz daljnje aktivno uvođenje Hrvatske pošte u prodaju kao strateški važnog distributivnog kanala, te jači sinergijski učinci sa matičnom Bankom biti će osnovni ciljevi poslovanja Društva u narednom razdoblju.

Izloženost rizicima

Najznačajnije vrste financijskih rizika kojima je HPB Stambena štedionica izložena su: kreditni rizik, rizik likvidnosti, tržišni rizik i operativni rizik. Tržišni rizik uključuje rizik promjene tečaja, te rizik promjene kamatnih stopa. U Štedionici se razvija cjeloviti sustav upravljanja rizicima uvođenjem politika i procedura te uspostavljanjem prihvatljivih limita za razine rizika u skladu s propisanim politikama i procedurama. Limiti su utvrđeni u odnosu na jamstveni kapital i odnose se na sve vrste rizika.

Za upravljanje razinom kreditnog rizika, Štedionica nastoji poslovati s komitentima dobre kreditne aktivnosti uz pribavljanja adekvatnih kolaterala. Vrste i iznosi kolaterala ovise o procjeni kreditnog rizika pojedinog klijenta.

Upravljanje rizikom likvidnosti ostvaruje se operativnim upravljanjem kratkoročnom likvidnošću i upravljanjem dugoročnom likvidnošću. Upravljanje kratkoročnom likvidnošću ostvaruje se održavanjem

potrebnog nivoa rezervi likvidnosti, te planiranjem dnevnih odnosno tjednih novčanih tokova za pravovremeno podmirenje obveza te namjenske isplate po stambenim kreditima.

Upravljanje valutnim rizikom definirano je regulatornim propisima prema kojima je HPB- Stambena štedionica dužna svoje obveze i potraživanja s valutnom klauzulom usklađivati sa zakonskim utvrđenim limitima u odnosu na jamstveni kapital.

Upravljanje kamatnim rizikom usmjereno je na usklađivanje pozicija aktive i pasive obzirom na mogućnost promjene kamatnih stopa. Većina kamatonosne imovine i ukupne kamatonosne obveze imaju nepromijenjivu kamatnu stopu.

Budući da je u svim svojim poslovnim aktivnostima HPB-stambena štedionica izložena operativnim rizicima, iste nastoji minimizirati kontinuiranim uvođenjem kontrola u procedure rada kao i prevencijama mogućih pogrešaka.

HPB Nekretnine d.o.o.

HPB Nekretnine d.o.o. je društvo specijalizirano za promet nekretnina, u stopostotnom vlasništvu Banke, a s poslovnim aktivnostima započelo je u kolovozu 2005. godine. Temeljni kapital Društva iznosi 20,5 milijuna kuna.

Osnovne poslovne aktivnosti Društva su procjena nekretnina, usluge savjetovanja te kupoprodaja nekretnina.

Bilanca HPB Nekretnina d.o.o. je na dan 31. prosinca 2010. godine iznosila 32,83 milijuna kuna, a neto dobit ostvarena u protekloj godini iznosi 366 tisuća kuna.

Plan razvoja

U narednom razdoblju naglasak će biti na aktivnoj tržišnoj promociji i daljnjem podizanju kvalitete usluga. Ukupna učinkovitost i poslovanje Društva najvećim će dijelom ovisiti o timu stručnjaka koji će kvalitetnim radom na konkurentom tržištu nastojati ostvariti planirane ciljeve i mjerljive financijske rezultate. Društvo će graditi svoju razvojnu i poslovnu politiku na očekivanom tržišnom porastu potražnje za njegovim specifičnim uslugama (nakon stagnacije na tržištu nekretnina),, pridonoseći tako prepoznatljivosti i sinergijskom efektu poslovanja HPB Grupe.

Izloženost rizicima

Najznačajnije vrste financijskih rizika kojima je Društvo izložena su kreditni rizik, rizik likvidnosti, tržišni rizik i operativni rizik. Tržišni rizik uključuje rizik promjene tečaja, rizik promjene kamatnih stopa i cjenovni rizik. Društvo upravlja rizicima u skladu sa propisanim politikama i procedurama Hrvatske poštanske banke opisanim u bilješki 2.

Izjava o primjeni kodeksa korporativnog upravljanja

Primjena kodeksa korporativnog upravljanja

U cilju uspostavljanja visokih kriterija korporativnog upravljanja i zdrave korporativne kulture, Hrvatska agencija za nadzor financijskih usluga (HANFA) i Zagrebačka burza d.d. izradile su 2007. godine Kodeks korporativnog upravljanja koji je tijekom 2010. godine doraden i usklađen sa Zakonom o tržištu kapitala, Zakonom o trgovačkim društvima te Pravilima Zagrebačke burze.

Kao društvo čije su dionice uvrštene u Redovito tržište na Zagrebačkoj burzi d.d. Banka je tijekom poslovne 2010. godine dobrovoljno primjenjivala preporuke Kodeksa korporativnog upravljanja koji su usvojili HANFA i Zagrebačka burza d.d., uz odstupanje od nekih preporuka i smjernica Kodeksa uvažavajući koncentriranu vlasničku strukturu i specifičnosti bankovnog sektora. U tom smislu Banka ne osigurava opunomoćenike onim dioničarima koji to iz bilo kojeg razloga nisu u mogućnosti učiniti sami, a bez posebnih troškova za te dioničare, koji su dužni glasovati na Glavnoj skupštini sukladno uputama dioničara. Banka također postavlja uvjete za sudjelovanje na Glavnoj skupštini u skladu sa Zakonom o trgovačkim društvima i Statutom Banke. Prilikom povećanja temeljnog kapitala izdavanjem novih dionica u 2010. godini postojećim dioničarima nije omogućeno sudjelovanje u povećanju temeljnog kapitala razmjeno njihovim udjelima u postojećem temeljnom kapitalu jer većinski dioničari nisu bili u mogućnosti izravno osigurati sredstva za povećanje temeljnog kapitala. Nove dionice izdane su s osnova izvršenih uplata uloga u novcu od strane Republike Hrvatske, te unosom odnosno pretvaranjem potraživanja s osnova izvršenih uplata u novcu u dopunski kapital Banke od strane HZMO-a uz isključenje prava prvenstva ostalim dioničarima u potpunosti. Tijekom 2010. godine Nadzorni odbor Banke nije oformio komisiju za imenovanje niti komisiju za nagrađivanje, nije objavljena izjava o politici nagrađivanja Uprave i Nadzornog odbora, u Banci ne postoji dugoročni plan sukcesije, a većina članova Nadzornog odbora nije imala status neovisnog člana. Detaljna obrazloženja vezana uz neprimjenjivanje odnosno odstupanje od pojedinih preporuka Kodeksa u 2010. godini Banka iznosi u godišnjem upitniku koji je sastavni dio Kodeksa i koji dostavlja Zagrebačkoj burzi d.d. zajedno s godišnjim financijskim izvještajima radi javne objave, a godišnji upitnik objavljuje na svojoj internetskoj stranici.

Uz preporuke Kodeksa, ulažu se pojačani naponi u cilju uspostave adekvatnog korporativnog upravljanja u Banci, imajući u vidu ustroj i organizaciju Banke, strategiju i poslovne ciljeve, raspored ovlasti i odgovornosti s posebnim naglaskom na djelotvorne postupke utvrđivanja, mjerenja i praćenja te izvještavanja o rizicima u poslovanju Banke, kao i uspostavljanju odgovarajućih mehanizama unutarnjih kontrola.

Opis osnovnih obilježja provođenja unutarnjeg nadzora u društvu i upravljanja rizicima u odnosu na financijsko izvještavanje nalazi se u opisu poslovanja Banke u bilješci 2.

Značajni imatelji dionica i ograničenja prava iz dionica

U vlasničkoj strukturi Banke većinski posredni imatelj dionica je Republika Hrvatska, a putem izvanproračunskih fondova (Hrvatski zavod za mirovinsko osiguranje i Hrvatski fond za privatizaciju) i javnih poduzeća (HP - Hrvatska pošta d.d.) Republika Hrvatska je imatelj neizravnog vlasničkog udjela od preko 98 posto temeljnog kapitala i glasačkih prava na glavnoj skupštini temeljem kojeg u cijelosti kontrolira Banku. Osim navedenog, u vlasničkoj strukturi Banke nema imatelja dionica s posebnim pravima kontrole. U skladu sa Statutom Banke, pravo glasa ni na koji način nije ograničeno, niti postoje druga ograničenja za ostvarenje prava glasa.

Pravila za imenovanje i opoziv Uprave, izmjenu Statuta i posebne ovlasti Uprave

U skladu sa Statutom Banke Uprava Banke sastoji se od najmanje dva do najviše pet članova, a odluku o broju članova donosi Nadzorni odbor. Članove i predsjednika Uprave odlukom imenuje Nadzorni odbor za najviše pet godina, s time da ih može ponovno imenovati bez ograničenja. Članom Uprave može biti imenovana samo osoba koja ispunjava uvjete propisane Zakonom o kreditnim institucijama te koja je dobila prethodnu suglasnost za imenovanje od Hrvatske narodne banke.

Nadzorni odbor svojom odlukom može opozvati predsjednika i članove Uprave kada za to postoji važan razlog, a predsjednik i članovi Uprave, u pisanom obliku mogu dati ostavku.

Statut se može izmijeniti samo odlukom Glavne skupštine. Odluka se smatra donjetom ako je za nju glasovalo tri četvrtine temeljnog kapitala zastupljenog na Glavnoj skupštini. Prijedlog odluke o izmjeni Statuta Uprava podnosi Nadzornom odboru koji je ovlašten prihvatiti prijedlog i uputiti ga Glavnoj skupštini na odlučivanje, pri čemu se prijedlog odluke o izmjeni Statuta objavljuje u „Narodnim novinama“.

Ovlasti, dužnosti i odgovornosti Uprave Banke u vođenju poslova Banke te zastupanju i predstavljanju Banke utvrđene su Zakonom o trgovačkim društvima, Zakonom o kreditnim institucijama i Statutom Banke.

Uprava Banke ovlaštena je, uz prethodnu pisanu suglasnost Nadzornog odbora, tijekom vremena od pet godina, računajući od dana 30. prosinca 2010. godine donijeti jednu ili više odluka o povećanju temeljnog kapitala Banke uplatom uloga u novcu, izdavanjem novih dionica s time da ukupan iznos takvog povećanja temeljnog kapitala ne može prijeći iznos od 450.000.000,00 kuna. Uprava Banke ovlaštena je, uz prethodnu pisanu suglasnost Nadzornog odbora, u pogledu dionica koje se izdaju na temelju predmetne ovlasti isključiti pravo prvenstva dioničara pri upisu novih dionica. O sadržaju prava iz dionica koje se izdaju na temelju navedene ovlasti, kao i o uvjetima za izdavanje takvih dionica, odlučuje Uprava uz prethodnu pisanu suglasnost Nadzornog odbora. Nadzorni odbor je dužan sve suglasnosti donijeti većinom glasova svih članova.

Sastav i djelovanje Nadzornog odbora

U skladu sa Zakonom o trgovačkim društvima i Statutom Banke temeljna ovlast Nadzornog odbora je stalni nadzor vođenja poslova u Banci te imenovanje i opoziv odluke o imenovanju predsjednika i članova Uprave, a u skladu sa Zakonom o kreditnim institucijama. Uz ostalo, Nadzorni odbor daje suglasnost Upravi na poslovne politike, financijske planove Banke te na okvirni godišnji program rada unutarnje revizije, godišnji program rada funkcije kontrole rizika i funkcije usklađenosti.

Tijekom 2010. godine i to do održavanja XXX. Glavne skupštine Banke dana 29. lipnja 2010. godine Nadzorni odbor je djelovao u sljedećem sastavu:

mr.sc. Zdravko Marić	Predsjednik
Vedran Duvnjak	Zamjenik predsjednika
prof.dr.sc. Drago Jakovčević	Član
mr.sc. Grga Ivezić	Član
Robert Jukić	Član
Marijo Dragun	Član
Maja Vrtarić	Član

Odlukom XXX. Glavne skupštine Banke dana 29. lipnja 2010. godine opozvana je članica Nadzornog odbora Maja Vrtarić.

Na XXXII. Glavnoj skupštini Banke održanoj dana 30. ožujka 2011. godine izabran je novi Nadzorni odbor Banke u sastavu:.

Damir Kaufman
Anita Pavković
Krešimir Bračić
Dario Čorić
Mario Mikulić
Dražan Kobas
Marin Palada

Na prvoj konstituirajućoj sjednici Nadzornog odbora održanoj dana 1. travnja 2011. godine izabrani su predsjednik i zamjenik predsjednika Nadzornog odbora:

Damir Kaufman	Predsjednik
Dražan Kobas	Zamjenik predsjednika

Nadzorni odbor je osnovao Revizorski odbor kao pomoćno tijelo.

Sastav i djelovanje Uprave

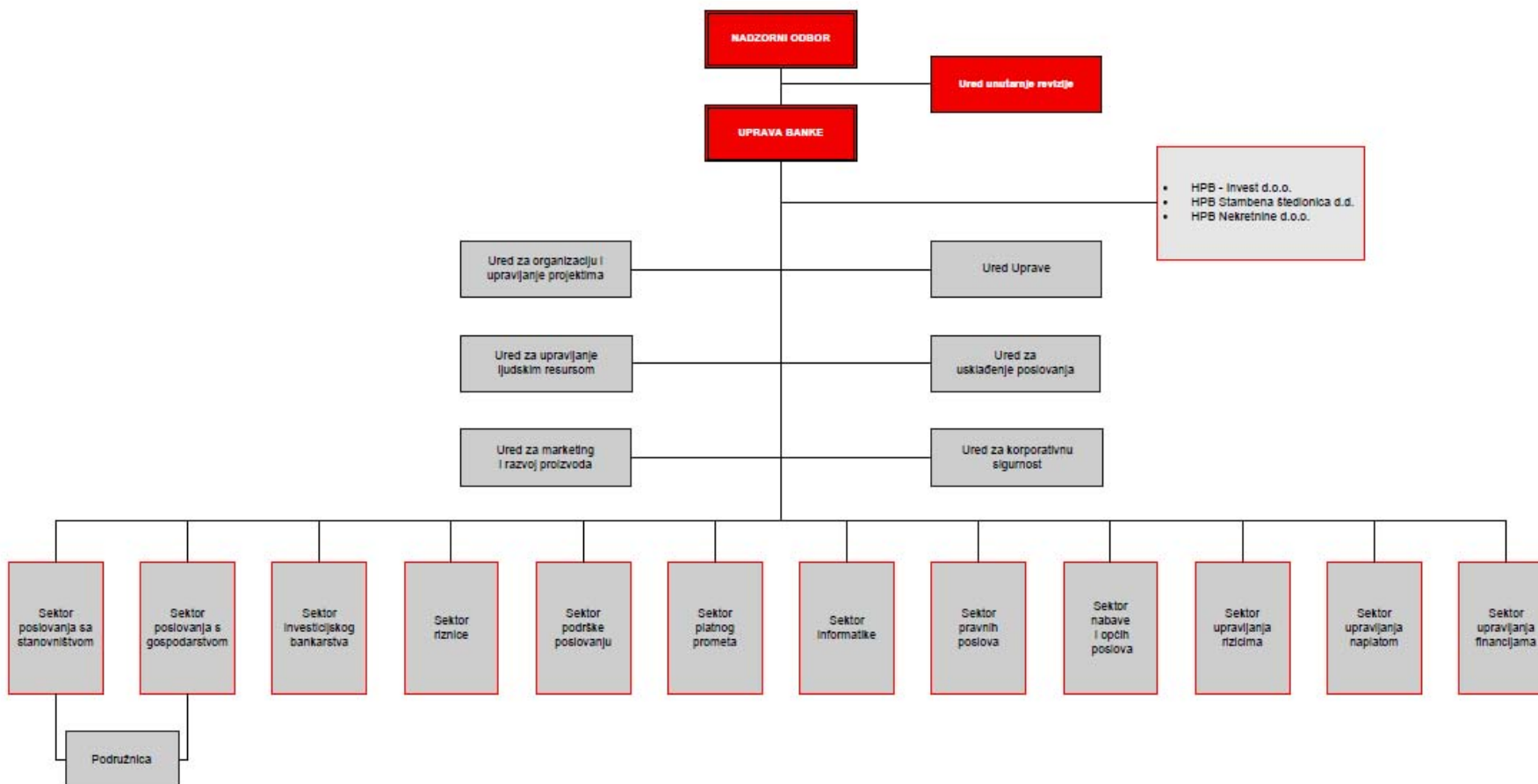
U skladu sa Zakonom o trgovačkim društvima i Statutom Banke, temeljna ovlast Uprave je vođenje poslova Banke te zastupanje i predstavljanje Banke trećima, a u skladu s Zakonom o kreditnim institucijama. Uz ostalo, Uprava je dužna osigurati da Banka posluje u skladu s pravilima o upravljanju rizicima kao što je propisano Zakonom o kreditnim institucijama i ostalim zakonima koji uređuju bankovno poslovanje, odnosno pružanju ostalih financijskih usluga i propisima donesenih na temelju Zakona o kreditnim institucijama i drugih zakona, zatim na praćenje rizika kojima je Banka izložena u svom poslovanju i usvajanje odgovarajućih procedura putem kojih Banka upravlja rizicima, sustavno praćenje, procjenu i strategiju održavanja, odnosno doseganja adekvatne razine kapitala u odnosu na rizike kojima je Banka izložena u svom poslovanju, funkcioniranje sustava unutarnjih kontrola za sva područja poslovanja Banke i nesmetano obavljanje unutarnje revizije. Nadalje, Uprava je dužna pratiti da Banka vodi poslovne i druge knjige i poslovnu dokumentaciju, sastavlja knjigovodstvene dokumente, realno procjenjuje imovinu i obveze, sastavlja financijska i druga izvješća u skladu s računovodstvenim propisima i standardima i važećim zakonima i propisima, da Banka izvješćuje i obavještava Hrvatsku narodnu banku u skladu s Zakonom o kreditnim institucijama i važećim propisima, kao i provođenje mjera naloženih od Hrvatske narodne banke.

Tijekom 2010. godine Uprava je djelovala u sljedećem sastavu:

Čedo Maletić	Predsjednik Uprave
Dubravka Kolarić	Član Uprave.

Uprava Banke u skladu s potrebama poslovnih procesa osniva stalne i povremene odbore i povjerenstva. Stalni odbori Banke su Kreditni odbor, Odbor za upravljanje aktivom i pasivom i Odbor za operativne rizike.

Hrvatska poštanska banka d.d. - Organizacijska shema



Odgovornosti Uprave i Nadzornog odbora za pripremu i odobravanje godišnjih financijskih izvještaja

Odgovornost je Uprave Banke pripremiti nekonsolidirane i konsolidirane financijske izvještaje Banke i Grupe za svaku poslovnu godinu koji daju istinit i vjeran prikaz financijskog položaja Banke i Grupe te rezultata njihovog poslovanja i novčanih tokova, u skladu s primjenjivim računovodstvenim standardima, te ima odgovornost za vođenje odgovarajućih računovodstvenih evidencija potrebnih za pripremu tih financijskih izvještaja u bilo koje vrijeme. Uprava ima opću odgovornost za poduzimanje raspoloživih mjera u cilju očuvanja imovine Banke i Grupe te sprječavanje i otkrivanje prijevara i drugih nepravilnosti.

Uprava je odgovorna za odabir prikladnih računovodstvenih politika koje su u skladu s primjenjivim računovodstvenim standardima i za njihovu dosljednu primjenu; donošenje razumnih i razboritih prosudbi i procjena; te pripremanje financijskih izvještaja temeljem principa neograničenog vremena poslovanja, osim ako je pretpostavka da će Banka i Grupa nastaviti s poslovanjem neprimjerena.

Uprava je dužna podnijeti na usuglašavanje Nadzornom odboru godišnje izvješće Banke i Grupe, koje uključuje godišnje financijske izvještaje. Ukoliko se Nadzorni odbor suglasi s financijskim izvještajima time su ih utvrdili Uprava i Nadzorni odbor Banke.

Nekonsolidirane i konsolidirane financijske izvještaje prikazane na stranicama 37 do 160 odobrila je Uprava 20. travnja 2011. u svrhu njihova izdavanja Nadzornom odboru, što je potvrđeno potpisom u nastavku.

Potpisali u ime Hrvatske poštanske banke



Čedo Maletić
Predsjednik Uprave



Dubravka Kolarić
Članica Uprave

Izveštaj neovisnog revizora

Dioničarima Hrvatske poštanske banke d.d. Zagreb:

Obavili smo reviziju nekonsolidiranih i konsolidiranih financijskih izvještaja Hrvatske poštanske banke d.d. Zagreb ("Banka") i njezinih ovisnih društava (zajedno "Grupa") prikazanih na stranicama 37 do 144 koji se sastoje od nekonsolidiranog i konsolidiranog izvještaja o financijskom položaju na dan 31. prosinca 2010. godine, nekonsolidiranog i konsolidiranog računa dobiti i gubitka, izvještaja o ostaloj sveobuhvatnoj dobiti, izvještaja o promjenama glavnice i izvještaja o novčanom toku za godinu koja je tada završila, te sažetog prikaza značajnih računovodstvenih politika i bilježaka uz financijske izvještaje.

Odgovornost Uprave za financijske izvještaje

Sastavljanje, te objektivan prikaz financijskih izvještaja u skladu sa zakonskim zahtjevima za računovodstvo banaka u Hrvatskoj potpadaju u djelokrug odgovornosti Uprave, a to obuhvaća: ustrojavanje, uspostavljanje i održavanje internih kontrola koje su relevantne za sastavljanje i objektivan prikaz financijskih izvještaja bez materijalno značajnih pogrešaka u prikazu, bilo kao posljedica prijave ili pogreške, odabir i primjenu odgovarajućih računovodstvenih politika, te davanje računovodstvenih procjena primjerenih danim okolnostima.

Odgovornost revizora

Naša je odgovornost izraziti neovisno mišljenje o financijskim izvještajima na temelju naše revizije. Reviziju smo obavili u skladu s Međunarodnim revizijskim standardima. Navedeni standardi nalažu da postupamo u skladu s etičkim pravilima, te da reviziju planiramo i obavimo kako bismo se u razumnoj mjeri uvjerali da financijski izvještaji ne sadrže materijalno značajne pogreške u prikazu.

Revizija uključuje primjenu postupaka kojima se prikupljaju revizijski dokazi o iznosima i drugim podacima objavljenim u financijskim izvještajima. Odabir postupaka zavisi od prosudbe revizora, uključujući i procjenu rizika materijalno značajnog pogrešnog prikaza financijskih izvještaja, bilo kao posljedica prijave ili pogreške. U procjenjivanju rizika, revizor procjenjuje interne kontrole koje su relevantne za sastavljanje, te objektivno prezentiranje financijskih izvještaja kako bi odredio revizijske postupke primjerene danim okolnostima, a ne kako bi izrazio mišljenje o učinkovitosti internih kontrola u Banci i Grupi. Revizija također uključuje i ocjenjivanje primjerenosti računovodstvenih politika koje su primijenjene, te značajnih procjena Uprave, kao i prikaza financijskih izvještaja u cjelini.

Uvjereni smo da su revizijski dokazi koje smo prikupili dostatni i primjereni kao osnova za izražavanje našeg mišljenja.

Društvo upisano u sudski registar Trgovačkog suda u Zagrebu: MBS 030022053; uplaćen temeljni kapital: 44.900,00 kuna; članovi uprave: Branislav Vrtačnik i Paul Trinder; poslovna banka: Zagrebačka banka d.d., Paromlinska 2, 10 000 Zagreb, ž. račun/bank account no. 2360000-1101896313; devizni račun: 2100312441 SWIFT Code: ZABHR2X IBAN: HR27 2360 0001 1018 9631 3; Privredna banka Zagreb d.d., Račkoga 6, 10 000 Zagreb, ž. račun/bank account no. 2340009-1110098294; devizni račun: 70010-519758 SWIFT Code: PBZGHR2X IBAN: HR38 2340 0091 1100 9829 4; Raiffeisenbank Austria d.d., Petrinjska 59, 10 000 Zagreb, ž. račun/bank account no. 2484008-1100240905; devizni račun: 2100002537 SWIFT Code: RZBHR2X IBAN: HR48 2484 0082 1000 0253 7

Deloitte se odnosi na Deloitte Touche Tohmatsu Limited, pravnu osobu osnovanu sukladno pravu Ujedinjenog Kraljevstva Velike Britanije i Sjeverne Irske (izvorno "UK private company limited by guarantee"), i mrežu njegovih članova, od kojih je svaki zaseban i samostalan pravni subjekt. Molimo posjetite www.deloitte.com/hr/o-nama za detaljni opis pravne strukture Deloitte Touche Tohmatsu Limited i njegovih tvrtki članica.

Mišljenje

Po našem mišljenju, nekonsolidirani i konsolidirani financijski izvještaji na stranicama od 37 do 144, prikazuju objektivno, u svim materijalno značajnim odrednicama, financijski položaj Banke i Grupe na dan 31. prosinca 2010. godine, te rezultate njihovog poslovanja i novčane tokove za godinu koja je tada završila u skladu sa zakonskim zahtjevima za računovodstvo banaka u Republici Hrvatskoj.

Naglašena pitanja

Ostale zakonske i regulatorne obveze

Na temelju Odluke Hrvatske Narodne Banke o obliku i sadržaju godišnjih financijskih izvještaja banaka (Narodne novine 62/08, dalje u tekstu „Odluka“) Uprava Banke izradila je obrasce koji su prikazani u dodatku ovim financijskim izvještajima na stranicama 145 do 160, a sadrže nekonsolidiranu bilancu stanja na dan 31. prosinca 2010. godine, nekonsolidirani račun dobiti i gubitka, nekonsolidirani izvještaj o kretanjima kapitala i nekonsolidirani novčani tijek za godinu tada završenu kao i bilješke o uskladama s nekonsolidiranim financijskim izvještajima. Za ove obrasce i pripadajuće bilješke odgovara Uprava Banke, te ne predstavljaju sastavni dio financijskih izvještaja sukladno zakonskim zahtjevima za računovodstvo banaka u Republici Hrvatskoj koji su prikazani na stranicama 37 do 144, već su propisani Odlukom. Financijske informacije u obrascima su izvedene iz osnovnih financijskih izvještaja Banke. Naše mišljenje nije modificirano po ovom pitanju.

Ostala pitanja

Revizija prošlogodišnjih financijskih izvještaja

Nekonsolidirani i konsolidirani financijski izvještaji Banke i Grupe za godinu koja je završila 31. prosinca 2009. godine bili su revidirani od strane drugog revizora koji je u svom izvješću od 29. travnja 2010. godine izrazio mišljenje bez modifikacija..

Deloitte d.o.o.



**Branislav Vrtačnik, ovlaštenu revizor i član Uprave
Zagreb, 15. travnja 2011. godine**



Konsolidirani izvještaj o financijskom položaju
za 2010. godinu



	<u>Bilješke</u>	<u>Grupa 2010. '000 kn</u>	<u>Grupa 2009. '000 kn</u>
IMOVINA			
Novac i računi kod banaka	5	776.891	1.118.648
Obvezna pričuva kod Hrvatske narodne banke	6	1.077.730	1.128.341
Zajmovi i potraživanja od banaka	7	1.329.676	1.160.955
Financijska imovina po fer vrijednosti kroz račun dobiti i gubitka	8	1.010.696	947.607
Financijska imovina raspoloživa za prodaju	9	552.112	648.448
Financijska ulaganja koja se drže do dospjeća	10	595.965	596.574
Zajmovi i potraživanja od komitenata	11	8.946.416	7.868.666
Imovina namijenjena prodaji	12	21.551	21.551
Nekretnine i oprema	14	153.635	165.396
Ulaganja u nekretnine	15	10.703	10.956
Nematerijalna imovina	16	225.052	200.052
Neto odgođena porezna imovina	17	26.088	29.896
Preplaćeni porez na dobit		207	17.595
Ostala imovina	18	251.228	193.747
UKUPNO IMOVINA		14.977.950	14.108.432
OBVEZE			
Financijske obveze po fer vrijednosti kroz račun dobiti i gubitka	19	402	1.550
Depoziti banaka	20	186.340	363.380
Depoziti komitenata	21	11.194.337	10.337.575
Uzeti krediti	22	1.294.797	1.827.935
Hibridni instrument	23	609.716	456.950
Rezervacije za obveze i troškove	24	36.182	34.971
Ostale obveze	25	474.544	449.352
UKUPNO OBVEZE		13.796.318	13.471.712
KAPITAL I REZERVE			
Dionički kapital	26	966.640	654.320
Kapitalni dobitak	26	228.136	40.460
Vlastite dionice		(874)	(874)
Zakonska rezerva	26	-	19.258
Rezerve za opće bankovne rizike	26	-	170.836
Rezerva fer vrijednosti	26	2.193	9.398
Revalorizacijska rezerva	26	4.768	4.888
Ostale rezerve	26	-	36.606
Zadržana dobit/(gubitak)	26	(19.231)	(298.172)
UKUPNO KAPITAL I REZERVE		1.181.632	636.720
UKUPNO OBVEZE, KAPITAL I REZERVE		14.977.950	14.108.432

Značajne računovodstvene politike i ostale bilješke na stranicama 47 do 144 čine sastavni dio ovih konsolidiranih financijskih izvještaja.

Konsolidirani račun dobiti i gubitka za 2010. godinu

	<u>Bilješke</u>	<u>Grupa 2010. '000 kn</u>	<u>Grupa 2009. '000 kn</u>
Prihod od kamata i slični prihodi	27	830.923	949.858
Rashod od kamata i slični rashodi	28	(434.040)	(587.591)
Neto prihod od kamata		396.883	362.268
Prihod od naknada i provizija	29	594.101	610.825
Rashod od naknada i provizija	30	(381.803)	(420.820)
Neto prihod od naknada i provizija		212.298	190.005
Dobici umanjani za gubitke od vrijednosnica po fer vrijednosti kroz račun dobiti i gubitka	31	8.036	31.767
Dobici umanjani za gubitke od vrijednosnica raspoloživih za prodaju	32	3.359	(20.861)
Dobici umanjani za gubitke od trgovanja stranim valutama		25.653	27.815
Ostali prihodi iz poslovanja	33	44.087	11.247
(Rashod) / prihod od trgovanja i ostali prihodi		81.134	49.968
Prihod iz poslovanja		690.316	602.240
Opći i administrativni troškovi	34	(425.273)	(428.273)
Ostali troškovi	-	-	(24.854)
Amortizacija	14,15,16	(69.161)	(79.947)
Gubici od umanjenja vrijednosti zajmova i potraživanja od komitenata i ostale imovine	35	(136.535)	(509.863)
Rezerviranja za obveze i troškove	24	(1.210)	(3.954)
Troškovi poslovanja		(632.178)	(1.046.891)
DOBIT/(GUBITAK) PRIJE POREZA		58.138	(444.651)
Porez na dobit	17, 36	(5.897)	(2.190)
DOBIT/(GUBITAK) ZA GODINU		52.241	(446.841)

Značajne računovodstvene politike i ostale bilješke na stranicama 47 do 144 čine sastavni dio ovih konsolidiranih financijskih izvještaja.

Konsolidirani izvještaj o sveobuhvatnoj dobiti za 2010. godinu

	Grupa 2010. 000 kn	Grupa 2009. 000 kn
Neto dobit/(gubitak) za godinu	52.241	(446.841)
Dobit/(gubitak) od imovine raspoložive za prodaju	(9.007)	77.846
Revalorizacijske rezerve	(128)	(43)
Efekt poreza na dobit koji se odnosi na ostalu sveobuhvatnu dobit	1.810	(15.561)
Neto ostala sveobuhvatna dobit/(gubitak) za godinu	(7.325)	62.242
Ukupna sveobuhvatna dobit, neto od poreza	44.916	(384.599)

Značajne računovodstvene politike i ostale bilješke na stranicama 47 do 144 čine sastavni dio ovih konsolidiranih financijskih izvještaja.

Konsolidirani izvještaj o promjenama u kapitalu i rezervama za 2010. godinu

Grupa	Dionički kapital	Kapitalni dobitak	Vlastite dionice	Rezerve	Rezerva za fer vrijednost	Revalorizacijska rezerva	Zadržana dobit	Ukupno
	'000 kn	'000 kn	'000 kn	'000 kn	'000 kn	'000 kn	'000 kn	'000 kn
Stanje na dan 1. siječnja 2009.	584.780	-	(874)	226.700	(52.878)	4.922	148.669	911.319
Povećanje dioničkog kapitala	69.540							69.540
Kapitalni dobitak		40.460						40.460
Revalorizacijska rezerva						(43)		(43)
Promjena fer vrijednosti financijske imovine raspoložive za prodaju					77.846			77.846
Odgođeni porez					(15.570)	9		(15.561)
Neto dobit/(gubitak) za 2009.							(446.841)	(446.841)
Stanje na dan 31. prosinca 2009.	654.320	40.460	(874)	226.700	9.398	4.888	(298.172)	636.720
Stanje na dan 1. siječnja 2010.	654.320	40.460	(874)	226.700	9.398	4.888	(298.172)	636.720
Povećanje dioničkog kapitala	312.320							312.320
Kapitalni dobitak		187.676						187.676
Raspodjela gubitka iz 2009.								-
- Prijenos iz zakonskih rezervi				(19.258)			19.258	-
- Prijenos iz rezervi za opće bankovne rizike				(170.836)			170.836	-
- Prijenos iz ostalih rezervi				(36.606)			36.606	-
Revalorizacijska rezerva						(128)		(128)
Promjena fer vrijednosti financijske imovine raspoložive za prodaju					(9.007)			(9.007)
Odgođeni porez					1.802	8		1.810
Neto dobit/(gubitak) za 2010.							52.241	52.241
Stanje na dan 31. prosinca 2010.	966.640	228.136	(874)	-	2.193	4.768	(19.231)	1.181.632

Značajne računovodstvene politike i ostale bilješke na stranicama 47 do 144 čine sastavni dio ovih konsolidiranih financijskih izvještaja.

Konsolidirani izvještaj o novčanom toku za 2010. godinu



	<u>Bilješke</u>	<u>Grupa 2010. '000 kn</u>	<u>Grupa 2009. '000 kn</u>
Novčani tokovi iz poslovnih aktivnosti			
Dobit prije oporezivanja		58.138	(444.651)
Usklađenja:			
- amortizacija	14,15,16	69.161	79.947
- (dobit)/gubitak od tečajnih razlika	33	(5.127)	(3.565)
- gubici od umanjenja vrijednosti zajmova i potraživanja od komitenata i ostale imovine	35	136.535	509.863
- gubici od rezerviranja za obveze i troškove	24	1.210	3.954
- neto nerealizirani gubici/(dobici) od financijske imovine po fer vrijednosti kroz račun dobiti i gubitka	31	(8.036)	(31.767)
- ukidanje gubitka od umanjenja vrijednosti nekretnina	14,15,16		(41)
Promjene u poslovnoj imovini i obvezama			
Neto smanjenje/(povećanje) zajmova i potraživanja od banaka		(176.975)	7.932
Neto (povećanje)/ smanjenje financijske imovine po fer vrijednosti kroz račun dobiti i gubitka		(61.097)	662.125
Neto povećanje zajmova i potraživanja od komitenata		(1.207.036)	(197.257)
Neto povećanje ostale imovine		(36.807)	(62.847)
Neto smanjenje depozita banaka		(177.040)	(49.978)
Neto povećanje depozita komitenata		856.763	(320.750)
Neto (smanjenje)/povećanje ostalih obveza		24.044	(30.383)
Neto (odljev)/priljev novca iz poslovnih aktivnosti prije oporezivanja		(526.268)	122.582
Povrat poreza/(plaćeni) porez na dobit		248	(10.472)
Neto (odljev)/ priljev novca iz poslovnih aktivnosti		(526.020)	112.110
Novčani tokovi iz ulagačkih aktivnosti			
Kupnja nekretnina, opreme i nematerijalne imovine		(82.189)	(69.603)
Prodaja financijske imovine raspoložive za prodaju		335.201	282.045
Stjecanje financijske imovine raspoložive za prodaju		(234.784)	(562.870)
Dospijeće/(stjecanje) financijskih ulaganja koja se drže do dospijeca		434	(6.462)
Primici od dividende		4.560	4.876
Neto odljev novca iz ulagačkih aktivnosti		23.222	(352.014)
Novčani tokovi iz financijskih aktivnosti			
Povećanje hibridnog instrumenta		152.766	139.733
Povećanje uzetih kredita		7.664.897	27.601.006
Otplata uzetih kredita		(8.174.454)	(27.651.258)
Povećanje temeljnog kapitala		499.996	110.000
Neto (odljev)/priljev novca iz financijskih aktivnosti		143.206	199.481
Učinak promjene tečaja na novac i ekvivalente novca		15.824	(12.354)
Neto (smanjenje)/povećanje novca i ekvivalenta novca		(343.769)	(52.777)
Novac i ekvivalenti novca na početku godine	39	3.330.343	3.383.120
Novac i ekvivalenti novca na kraju godine	39	2.986.574	3.330.343

Značajne računovodstvene politike i ostale bilješke na stranicama 47 do 144 čine sastavni dio ovih konsolidiranih financijskih izvještaja.

Nekonsolidirani izvještaj o financijskom položaju
na dan 31. prosinca 2010.



	Bilješke	Banka 2010. '000 kn	Banka 2009. '000 kn
IMOVINA			
Novac i računi kod banaka	5	776.885	1.118.618
Obvezna pričuva kod Hrvatske narodne banke	6	1.077.730	1.128.341
Zajmovi i potraživanja od banaka	7	1.323.676	1.146.701
Financijska imovina po fer vrijednosti kroz račun dobiti i gubitka	8	1.004.909	947.607
Financijska imovina raspoloživa za prodaju	9	458.038	611.318
Financijska ulaganja koja se drže do dospeljeća	10	541.078	521.365
Zajmovi i potraživanja od komitenata	11	8.873.240	7.822.590
Imovina namijenjena prodaji	12	21.551	21.551
Ulaganja u podružnice	13	73.990	73.990
Nekretnine i oprema	14	153.582	165.327
Nematerijalna imovina	16	224.748	199.739
Neto odgođena porezna imovina	17	25.130	28.961
Preplaćeni porez na dobit		-	16.792
Ostala imovina	18	232.640	177.997
UKUPNO IMOVINA		14.787.197	13.980.897
OBVEZE			
Financijske obveze po fer vrijednosti kroz račun dobiti i gubitka	19	402	1.550
Depoziti banaka	20	186.340	363.380
Depoziti komitenata	21	11.021.660	10.221.168
Uzeti krediti	22	1.294.797	1.827.935
Hibridni instrument	23	609.716	456.950
Rezervacije za obveze i troškove	24	36.164	34.949
Ostale obveze	25	448.080	428.121
UKUPNO OBVEZE		13.597.159	13.334.053
KAPITAL I REZERVE			
Dionički kapital	26	966.640	654.320
Kapitalni dobitak	26	228.136	40.460
Vlastite dionice	26	(874)	(874)
Zakonska rezerva	26	-	19.258
Rezerve za opće bankovne rizike	26	-	170.836
Rezerva za fer vrijednost	26	3.316	10.834
Revalorizacijska rezerva	26	4.768	4.888
Ostale rezerve	26	-	36.606
Zadržana dobit	26	(11.948)	(289.484)
UKUPNO KAPITAL I REZERVE		1.190.038	646.844
UKUPNO OBVEZE, KAPITAL I REZERVE		14.787.197	13.980.897

Značajne računovodstvene politike i ostale bilješke na stranicama 47 do 144 čine sastavni dio ovih nekonsolidiranih financijskih izvještaja.

Nekonsolidirani račun dobiti i gubitka
na dan 31. prosinca 2010.

	<u>Bilješke</u>	<u>Banka 2010. '000 kn</u>	<u>Banka 2009. '000 kn</u>
Prihod od kamata i slični prihodi	27	821.397	941.587
Rashod od kamata i slični rashodi	28	(429.898)	(585.259)
Neto prihod od kamata		391.499	356.328
Prihod od naknada i provizija	29	578.691	593.295
Rashod od naknada i provizija	30	(380.247)	(418.576)
Neto prihod od naknada i provizija		198.444	174.719
Dobici umanjeni za gubitke od vrijednosnica po fer vrijednosti kroz račun dobiti i gubitka	31	7.832	31.767
Dobici umanjeni za gubitke od vrijednosnica raspoloživih za prodaju	32	3.706	(20.519)
Dobici umanjeni za gubitke od trgovanja stranim valutama		25.683	27.796
Ostali prihodi iz poslovanja	33	42.852	12.690
Prihod/(rashod) od trgovanja i ostali prihodi		80.073	51.734
Prihod iz poslovanja		670.016	582.781
Opći i administrativni troškovi	34	(407.018)	(411.733)
Ostali troškovi		-	(24.854)
Amortizacija	14, 16	(68.682)	(79.494)
Gubici od umanjenja vrijednosti zajmova i potraživanja od komitenata i ostale imovine	35	(136.546)	(509.403)
Rezerviranja za obveze i troškove	24	(1.215)	(3.937)
Troškovi poslovanja		(613.461)	(1.029.421)
DOBIT/(GUBITAK) PRIJE OPOREZIVANJA		56.555	(446.640)
Porez na dobit	17, 36	(5.719)	(2.175)
DOBIT/(GUBITAK) ZA GODINU		50.836	(448.815)
		<u>kn</u>	<u>kn</u>
Zarada/(gubitak) po dionici	37	82,30	(797,99)

Značajne računovodstvene politike i ostale bilješke na stranicama 47 do 144 čine sastavni dio ovih nekonsolidiranih financijskih izvještaja.

Nekonsolidirani izvještaj o sveobuhvatnoj dobiti
za 2010. godinu

	2010.	Banka
	000 kn	2009.
		000 kn
Neto dobit/(gubitak) za godinu	50.836	(448.815)
Dobit/(gubitak) od imovine raspoložive za prodaju	(9.398)	76.554
Revalorizacijske rezerve	(128)	(43)
Efekt poreza na dobit koji se odnosi na ostalu sveobuhvatnu dobit	1.888	(15.302)
Neto ostala sveobuhvatna dobit/(gubitak) za godinu	(7.638)	61.209
Ukupna sveobuhvatna dobit, neto od poreza	43.198	(387.606)

Značajne računovodstvene politike i ostale bilješke na stranicama 47 do 144 čine sastavni dio ovih nekonsolidiranih financijskih izvještaja.

Nekonsolidirani izvještaj o promjenama u kapitalu i rezervama za 2010. godinu

Banka	Dionički kapital	Kapitalni dobitak	Vlastite dionice	Rezerve	Rezerva za fer vrijednost	Revalorizacijska rezerva	Zadržana dobit	Ukupno
	'000 kn	'000 kn	'000 kn	'000 kn	'000 kn	'000 kn	'000 kn	'000 kn
Stanje na dan 1. siječnja 2009.	584.780	0	(874)	226.700	(50.409)	4.922	159.331	924.450
Povećanje dioničkog kapitala	69.540							69.540
Kapitalni dobitak		40.460						40.460
Revalorizacijska rezerva						(43)		(43)
Promjena fer vrijednosti financijske imovine raspoložive za prodaju					76.554			76.554
Odgođeni porez					(15.311)	9		(15.302)
Neto dobit(gubitak) za 2009.							(448.815)	(448.815)
Stanje na dan 31. prosinca 2009.	654.320	40.460	(874)	226.700	10.834	4.888	(289.484)	646.843
Stanje na dan 1. siječnja 2010.	654.320	40.460	(874)	226.700	10.834	4.888	(289.484)	646.843
Povećanje dioničkog kapitala	312.320							312.320
Kapitalni dobitak		187.676						187.676
Raspodjela gubitka iz 2009.								-
- Prijenos iz zakonskih rezervi				(19.258)			19.258	-
- Prijenos iz rezervi za opće bankovne rizike				(170.836)			170.836	-
- Prijenos iz ostalih rezervi				(36.606)			36.606	-
Revalorizacijska rezerva						(128)		(128)
Promjena fer vrijednosti financijske imovine raspoložive za prodaju					(9.398)			(9.398)
Odgođeni porez					1.880	8		1.888
Neto dobit/(gubitak) za 2010.							50.836	50.836
Stanje na dan 31. prosinca 2010.	966.640	228.136	(874)	-	3.316	4.768	(11.948)	1.190.038

Značajne računovodstvene politike i ostale bilješke na stranicama 47 do 144 čine sastavni dio ovih nekonsolidiranih financijskih izvještaja.

Nekonsolidirani izvještaj o novčanom toku za 2010. godinu

	<u>Bilješke</u>	Banka 2010. '000 kn	Banka 2009. '000 kn
Novčani tokovi iz poslovnih aktivnosti			
Dobit prije oporezivanja		56.555	(446.640)
Usklađenja:			
- amortizacija	14, 16	68.682	79.494
- (dobit)/gubitak od tečajnih razlika	33	(5.098)	(3.565)
- gubici od um. vrij. zaj. i pot. od komitenata i ost. im.	35	136.546	509.403
- gubici od rezerviranja za obveze i troškove	24	1.215	3.937
- neto nerealizirani gubici/(dobici) od financijske imovine po fer vrijednosti kroz RDG	31	(1.815)	(31.112)
- ukidanje gubitka od um. vrij. nekretnina	14	-	(41)
Promjene u poslovnoj imovini i obvezama			
Neto smanjenje / (povećanje) zajmova i potraživanja od banaka		(176.975)	458
Neto (povećanje)/smanjenje financijske imovine po fer vrijednosti kroz račun dobiti i gubitka		(55.487)	641.665
Neto povećanje zajmova i potr. od komitenata		(1.179.673)	(183.150)
Neto povećanje ostale imovine		(41.267)	(61.621)
Neto smanjenje depozita banaka		(177.040)	(49.978)
Neto povećanje depozita komitenata		800.492	(365.231)
Neto (smanjenje) / povećanje ostalih obveza		18.812	(80.091)
Neto (odljev) / priljev novca iz poslovnih aktivnosti prije oporezivanja		(555.053)	13.528
Povrat poreza / (plaćeni) porez na dobit		-	1.271
Neto (odljev)/priljev novca iz poslovnih aktivnosti		(555.053)	14.799
Novčani tokovi iz ulagačkih aktivnosti			
Ulaganja u podružnice		-	(20.440)
Kupnja nekretnina, opreme i nematerijalne imovine		(81.989)	(67.513)
Prodaja financijske imovine raspoložive za prodaju		358.400	250.956
Stjecanje financijske imovine raspoložive za prodaju		(200.726)	(562.870)
Dospijeće/(stjecanje) financijskih ulaganja koja se drže do dospijea		(19.899)	24.382
Primici od dividendi		4.560	4.876
Neto odljev novca iz ulagačkih aktivnosti		60.531	(370.608)
Novčani tokovi iz financijskih aktivnosti			
Povećanje hibridnog instrumenta		152.766	139.733
Povećanje uzetih kredita		7.664.897	27.710.344
Otplata uzetih kredita		(8.174.454)	(27.651.258)
Povećanje temeljnog kapitala		499.997	110.000
Neto (odljev) / priljev novca iz financijskih aktivnosti		143.206	308.819
Učinak promjene tečaja na novac i ekvivalente novca		15.824	(12.354)
Neto (smanjenje)/povećanje novca i ekvivalenta novca		(335.492)	(59.344)
Novac i ekvivalenti novca na početku godine	39	3.316.060	3.375.404
Novac i ekvivalenti novca na kraju godine	39	2.980.568	3.316.060

Značajne računovodstvene politike i ostale bilješke na stranicama 47 do 144 čine sastavni dio ovih nekonsolidiranih financijskih izvještaja.

1. ZNAČAJNE RAČUNOVODSTVENE POLITIKE

Hrvatska poštanska banka d.d. Zagreb („Banka“) je dioničko društvo osnovano i sa sjedištem u Republici Hrvatskoj. Banka je matično društvo Grupe Hrvatske poštanske banke d.d. („Grupa“). Ovi financijski izvještaji obuhvaćaju odvojene i konsolidirane financijske izvještaje Banke kao što je definirano Međunarodnim računovodstvenim standardom 27 “Konsolidirani i odvojeni financijski izvještaji”.

Ovi financijski izvještaji odobreni su od strane Uprave dana 20. travnja 2011. godine za podnošenje Nadzornom odboru.

Glavne računovodstvene politike primijenjene u pripremi ovih financijskih izvještaja sažete su u nastavku. Tamo gdje se računovodstvene politike podudaraju s računovodstvenim načelima Međunarodnih standarda financijskog izvještavanja, u opisu računovodstvenih politika Grupe može se pozivati na pojedine Standarde; ukoliko nije drugačije navedeno, riječ je o Standardima koji su bili u primjeni na dan 31. prosinca 2010. godine.

a) Izjava o usklađenosti

Financijski izvještaji pripremljeni su sukladno zakonskoj računovodstvenoj regulativi primjenjivoj na banke u Hrvatskoj. Financijsko izvještavanje Grupe propisuje Hrvatska narodna banka („HNB“) koja predstavlja središnju nadzornu instituciju bankarskog sustava u Hrvatskoj. Ovi financijski izvještaji pripremljeni su sukladno navedenim bankarskim propisima.

Računovodstveni propisi HNB-a temelje se na Međunarodnim standardima financijskog izvještavanja. Osnovne razlike između računovodstvenih propisa HNB-a i zahtjeva za priznavanjem i mjerenjem po Međunarodnim standardima financijskog izvještavanja su sljedeće:

- HNB zahtijeva od banaka priznavanje gubitaka od umanjenja vrijednosti, u računu dobiti i gubitka, za izloženosti za koje nije identificirano umanjenje vrijednosti (uključujući imovinu sa rizikom države) po propisanim stopama (isključujući imovinu koja se vodi po fer vrijednosti te u 2010. godini i financijsku imovinu raspoloživu za prodaju). U skladu s navedenim zahtjevima, Grupa je imala rezervacije na portfeljnoj osnovi u iznosu od 130.927 tisuće kuna, a Banka 129.608 tisuća kuna (2009.: 129.544 tisuća kuna te Banka 128.167 tisuća kuna) evidentirane u bilanci te je priznala trošak u iznosu od 1.046 tisuća kuna, a Banka 1.100 tisuća kuna, kao trošak unutar gubitaka od umanjenja vrijednosti zajmova i potraživanja od komitenata i ostale imovine (2009.: Grupa prihod od 6.738 tisuća kuna te Banka 7.180 tisuće kuna) i trošak u iznosu 337 tisuća kuna, a Banka 341 tisuću kuna, kao trošak unutar rezerviranja za obveze i troškove (2009: Grupa prihod od ukidanja rezerviranja 4.234 tisuća kuna, Banka 4.251 tisuća kuna).. Grupa i Banka navedena rezerviranja na skupnoj osnovi priznaje u računu dobiti i gubitka u skladu sa zahtjevima Međunarodnih standarda financijskog izvještavanja.
- Iako Grupa obračunava umanjenje vrijednosti kredita pravnim osobama kao sadašnju vrijednost očekivanih novčanih tokova, diskontiranih originalnom efektivnom kamatnom stopom instrumenta, u skladu s Međunarodnim standardima financijskog izvještavanja, HNB zahtijeva da amortizacija izračunatog diskonta bude prikazana u računu dobiti i gubitka kao promjena u gubicima od umanjenja vrijednosti zajmova i potraživanja od komitenata te ostale imovine, umjesto kao kamatni prihod, kako je propisano Međunarodnim standardima financijskog izvještavanja.

1. ZNAČAJNE RAČUNOVODSTVENE POLITIKE (nastavak)

a) Izjava o usklađenosti (nastavak)

- Dodatno, HNB propisuje minimalne iznose rezervacija za gubitke od umanjenja vrijednosti za određene izloženosti za koje je posebno prepoznato umanjenje vrijednosti, a koji mogu biti različiti od gubitaka od umanjenja vrijednosti izračunatih u skladu s MSFI.

b) Osnove za izradu izvještaja

Financijski izvještaji sastavljeni su na osnovi fer vrijednosti za derivativne financijske instrumente, financijsku imovinu i obveze po fer vrijednosti kroz račun dobiti i gubitka te imovinu raspoloživu za prodaju, osim one za koju ne postoji pouzdana mjera fer vrijednosti. Ostala financijska imovina i obveze te nefinancijska imovina i obveze iskazani su po amortiziranom ili povijesnom trošku.

Financijski izvještaji pripremljeni su u formatu koji se uobičajeno koristi i međunarodno je prepoznat od banaka.

Sastavljanje financijskih izvještaja zahtijeva od Uprave donošenje prosudbi, procjena i pretpostavki koje utječu na primjenu politika te iskazane iznose imovine i obveza te objavu potencijalnih obveza na datum bilance, kao i na iznose prihoda i rashoda za razdoblje. Procjene i povezane pretpostavke se temelje na povijesnom iskustvu i različitim drugim čimbenicima za koje se vjeruje da su realni u postojećim okolnostima, te informacijama dostupnim na datum pripreme financijskih izvještaja, rezultat čega čini osnovu za prosuđivanje knjigovodstvene vrijednosti imovine i obveza koja nije direktno vidljiva iz drugih izvora. Stvarni se rezultati mogu razlikovati od ovih procjena.

Procjene i temeljne pretpostavke redovito se pregledavaju. Izmjene računovodstvenih procjena priznaju se u razdoblju u kojem su nastale ako utječu isključivo na to razdoblje, odnosno u razdoblju u kojem su nastale i budućim razdobljima ako utječu na sadašnje i buduće razdoblje.

Prosudbe rukovodstva kod primjene odgovarajućih standarda koji imaju značajan učinak na financijske izvještaje i procjene sa rizikom značajnog usklađenja u narednoj godini, opisane su u bilješci 3.

c) Funkcionalna i prezentacijska valuta

Financijski izvještaji Grupe i Banke prezentirani su u kunama (kn) koja je funkcionalna valuta. Iznosi su zaokruženi na najbližu tisuću (osim ako nije navedeno drugačije).

d) Promjene u prezentiranju ili klasifikaciji stavki unutar financijskih izvještaja

Tamo gdje to potrebno, usporedne informacije su reklasificirane kako bi se postigla usporedivost s iznosima u tekućoj financijskoj godini te ostalim objavama.

1. ZNAČAJNE RAČUNOVODSTVENE POLITIKE (nastavak)

e) Osnova za konsolidaciju

Financijski izvještaji prikazani su za Grupu i Banku. Financijski izvještaji Grupe sastoje se od konsolidiranih financijskih izvještaja Banke i njenih podružnica HPB Nekretnina d.o.o., društva za promet nekretninama, HPB Investa d.o.o., društva za upravljanje investicijskim fondovima te HPB Stambene štedionice d.d., specijalizirane financijske institucije, koja se bavi prikupljanjem depozita od domaćih fizičkih osoba i odobravanjem subvencioniranih stambenih kredita hrvatskim državljanima na području Republike Hrvatske. Sve podružnice su u 100% - tnom vlasništvu Banke te su osnovane i sa sjedištem u Hrvatskoj.

Podružnice

Podružnice su sva društva kojima upravlja Banka. Kontrola postoji kada Banka ima mogućnost, direktnog ili indirektnog, upravljanja financijskom i poslovnom politikom podružnice u svrhu ostvarivanja koristi od njihovih aktivnosti. Podružnice se uključuju u konsolidirane financijske izvještaje metodom pune konsolidacije od datuma početka kontrole i isključuju iz konsolidiranih financijskih izvještaja od datuma prestanka kontrole.

Metoda troška ulaganja koristi se za evidentiranje stjecanja podružnice od strane Grupe. Trošak stjecanja podružnice mjeri se po fer vrijednosti dane imovine, izdanih vlasničkih instrumenata i nastalih ili preuzetih obveza na datum razmjene, uvećano za troškove koji se mogu izravno pripisati stjecanju. Stečena prepoznatljiva imovina i obveze i preuzete potencijalne obveze u poslovnim kombinacijama početno se vrednuju po fer vrijednosti na datum stjecanja, neovisno o veličini manjinskog interesa. Veći troškovi stjecanja od fer vrijednosti udjela Grupe u stečenoj prepoznatljivoj neto imovini, uključujući i nematerijalnu imovinu, rezultiraju nastankom goodwilla.

Ukoliko su troškovi stjecanja manji od fer vrijednosti neto imovne stečene podružnice, razlika se priznaje izravno u računu dobiti i gubitka.

Transakcije eliminirane pri konsolidaciji

Stanja među članicama Grupe, svi nerealizirani dobiti i gubici te prihodi i rashodi koji proizlaze iz transakcija među članicama Grupe, eliminiraju se pri izradi konsolidiranih financijskih izvještaja.

f) Prihod i rashod od kamata

Prihod i rashod od kamata priznaje se u računu dobiti i gubitka kako nastaje za sve kamatonosne financijske instrumente, uključujući one koji se mjere po amortiziranom trošku, po fer vrijednosti kroz račun dobiti i gubitka i one raspoložive za prodaju, primjenom metode efektivne kamatne stope. Takav prihod i rashod se prikazuje kao prihod od kamata i sličan prihod ili rashod od kamata i slični troškovi u računu dobiti i gubitka. Prihod i rashod od kamata također uključuje prihod i rashod od naknada i provizija na kredite komitentima ili uzete kredite od banaka, premije ili amortizaciju diskonta i ostale razlike između početne neto knjigovodstvene vrijednosti kamatonosnog financijskog instrumenta i njegove vrijednosti na datum dospeljeća, priznate metodom efektivne kamatne stope. Prihod i rashod od kamata na svu imovinu i obveze kojima se trguje prikazan je kao kamatni prihod ili kamatni trošak.

1. ZNAČAJNE RAČUNOVODSTVENE POLITIKE (nastavak)

g) Prihod i rashod od naknada i provizija

Prihod i rashod od naknada i provizija proizlazi iz financijskih usluga pruženih i primljenih od strane Grupe i uglavnom obuhvaća naknade domaćeg i međunarodnog platnog prometa, izdavanja garancija i akreditiva, kartičnog poslovanja i ostalih usluga Grupe. Prihodi i rashodi od naknada i provizija priznaju se u računu dobiti i gubitka po obavljanju pojedine usluge.

Naknade po kreditima za koje je vjerojatno da će biti povučeni se razgraničavaju (zajedno s povezanim direktnim troškovima) i priznaju kao korekcija efektivne kamatne stope na kredit. Naknade po kreditima za koje nije vjerojatno da će biti povučeni, priznaju se tijekom roka korištenja sredstava. Naknade po sindiciranim kreditima priznaju se kao prihod kada je sindiciranje okončano i kada Grupa ne zadržava niti jedan dio kreditnog paketa za sebe ili zadržava dio po istoj efektivnoj kamatnoj stopi kao i drugi sudionici. Naknade za upravljanje portfeljem i ostale usluge savjetovanja i upravljanja priznaju se temeljem predmetnog ugovora o obavljanju usluge. Naknade za upravljanje ulaganjima koje se odnose na upravljanje investicijskim fondovima priznaju se kako nastaju tijekom razdoblja pružanja usluge. Isti princip primjenjuje se za usluge skrbi koje se kontinuirano pružaju tijekom dužeg vremenskog razdoblja.

h) Prihod od dividendi

Prihod od dividendi od vlasničkih vrijednosnica priznaje se u računu dobiti i gubitka u trenutku nastanka prava na primitak dividende.

i) Dobici umanjeni za gubitke od vrijednosnica po fer vrijednosti kroz račun dobiti i gubitka i vrijednosnica raspoloživih za prodaju

Dobici umanjeni za gubitke od vrijednosnica po fer vrijednosti kroz račun dobiti i gubitka uključuju nerealizirane i realizirane dobitke i gubitke od derivativnih financijskih instrumenata, dužničkih vrijednosnica kojima se trguje te ostalih financijskih instrumenata priznatih po fer vrijednosti kroz račun dobiti i gubitka.

Dobici umanjeni za gubitke od vrijednosnica raspoloživih za prodaju uključuju realizirane dobitke i gubitke od financijskih instrumenata raspoloživih za prodaju.

j) Dobici umanjeni za gubitke od trgovanja u stranim valutama

Dobici umanjeni za gubitke od trgovanja u stranim valutama uključuju nerealizirane i realizirane dobitke i gubitke nastalih s osnove trgovanja spot transakcijama u stranim valutama.

1. ZNAČAJNE RAČUNOVODSTVENE POLITIKE (nastavak)

k) Strane valute

Transakcije u stranim valutama preračunavaju se u kune primjenom tečaja na dan transakcije. Monetarna imovina i obveze denominirane u stranoj valuti na dan bilance preračunavaju se u kune po tečaju koji se primjenjuje na dan bilance. Tečajne razlike nastale zbog preračunavanja priznaju se u računu dobiti i gubitka. Nemonetarna imovina i obveze, denominirani u stranoj valuti koje se vode po fer vrijednosti preračunavaju se u kune po tečaju na dan kada je njihova fer vrijednost utvrđena. Nemonetarna imovina te stavke koje se mjere po povijesnom trošku u stranoj valuti preračunavaju se po tečaju koji se primjenjuje na datum transakcije i vode se u domaćoj valuti, te se ponovno ne preračunavaju.

Promjene fer vrijednosti monetarnih vrijednosnica denominiranih u stranoj valuti klasificiranih kao raspoložive za prodaju analizirane su između tečajnih razlika proizašlih iz promjena amortiziranog troška vrijednosnice i ostalih promjena u neto knjigovodstvenom iznosu vrijednosnice. Tečajne razlike priznaju se u računu dobiti i gubitka kao dio tečajnih dobitaka ili gubitaka od svođenja monetarne imovine i obveza prikazanih unutar općih i administrativnih troškova u računu dobiti i gubitka, odnosno ostalih prihoda iz poslovanja. Tečajne razlike od nemonetarne financijske imovine, poput vlasničkih vrijednosnica klasificiranih kao raspoložive za prodaju, uključene su u rezervu fer vrijednosti u kapitalu i rezervama.

l) Financijski instrumenti

i) Klasifikacija

Grupa raspoređuje svoje financijske instrumente u sljedeće kategorije: po fer vrijednosti kroz račun dobiti i gubitka, zajmovi i potraživanja, raspoloživi za prodaju, koji se drže do dospeljeća ili financijske obveze. Klasifikacija ovisi o namjeri zbog koje su financijski instrumenti stečeni. Uprava određuje klasifikaciju financijskih instrumenata prilikom početnog priznavanja.

Financijska imovina i financijske obveze po fer vrijednosti kroz račun dobiti i gubitka

Ova kategorija sadrži dvije potkategorije: financijski instrumenti koji se drže radi trgovanja (uključujući derivativne financijske instrumente) i financijski instrumenti koje je Uprava početno priznala po fer vrijednosti kroz račun dobiti i gubitka. Grupa priznaje financijsku imovinu i obveze po fer vrijednosti kroz račun dobiti i gubitka kada se:

- imovinom i obvezama upravlja, vrednuje ili interno prikazuje na osnovi fer vrijednosti,
- priznavanjem eliminira ili značajno umanjuje računovodstvena neusklađenost koja bi u protivnom nastala, ili
- imovina i obveze sadrže ugrađeni derivativ koji značajno mijenja novčane tokove koji bi inače proizlazili iz ugovora.

Zajmovi i potraživanja

Zajmovi i potraživanja uključuju nederivativnu financijsku imovinu koja ima fiksna ili određiva plaćanja te koja ne kotira na aktivnom tržištu. Zajmovi i potraživanja nastaju kada Grupa odobrava novčana sredstva komitentima bez namjere trgovanja s tim potraživanjima te uključuju kredite i potraživanja od banaka, kredite i potraživanja od komitenata, kao i obveznu pričuvu kod Hrvatske narodne banke.

1. ZNAČAJNE RAČUNOVODSTVENE POLITIKE (nastavak)

Financijski instrumenti koji se drže do dospjeća

Ova kategorija obuhvaća nederivativnu financijsku imovinu s fiksnim ili odredivim plaćanjima i fiksnim dospjećem za koju Grupa ima pozitivnu namjeru i sposobnost držanja do dospjeća.

Financijska imovina raspoloživa za prodaju

Ova kategorija obuhvaća nederivativnu financijsku imovinu koja se definira kao raspoloživa za prodaju ili nije definirana kao zajmovi i potraživanja, ulaganja koja se drže do dospjeća ili financijska imovina po fer vrijednosti kroz račun dobiti i gubitka. Financijska imovina definirana kao raspoloživa za prodaju se namjerava držati neodređeno vrijeme, ali može biti prodana za potrebe za likvidnosti, ili uslučaju promjene u kamatnim stopama, promjene u tečajevima ili cijenama vlasničkih vrijednosnica. Imovina raspoloživa za prodaju uključuje dužničke i vlasničke vrijednosnice.

Ostale financijske obveze

Ostale financijske obveze obuhvaćaju sve financijske obveze koje nisu raspoređene po fer vrijednosti kroz račun dobiti i gubitka.

ii) Priznavanje i prestanak priznavanja

Kupnja i prodaja financijske imovine i financijskih obveza po fer vrijednosti kroz račun dobiti i gubitka, financijske imovine koja se drži do dospjeća i imovine raspoložive za prodaju, priznaju se na datum namire. Zajmovi i potraživanja i financijske obveze po amortiziranom trošku priznaju se kada su dani ili primljeni.

Grupa prestaje priznavati financijske instrumente (u cijelosti ili djelomično) kada njezina prava na primitak novčanih tokova od financijskog instrumenta isteknu ili kada izgubi kontrolu nad ugovornim pravima tog financijskog instrumenta. Navedeno se događa kada Grupa suštinski prenese sve rizike i povrate od vlasništva na drugi poslovni subjekt ili kada su prava ostvarena, dospjela ili predana. Grupa prestaje priznavati financijske obveze samo kada prestanu postojati, tj. kada su ispunjene, otkazane ili zastarjele. Ukoliko se uvjeti financijske obveze promijene, Grupa će prestati priznavati tu obvezu i istovremeno priznati novu financijsku obvezu s novim uvjetima.

Realizirani gubici i dobiti od prodaje financijskih instrumenata izračunavaju se primjenom metode prosječnog ponderiranog troška.

1. ZNAČAJNE RAČUNOVODSTVENE POLITIKE (nastavak)

l) Financijski instrumenti (nastavak)

iii) Početno i naknadno mjerenje

Financijska imovina i obveze početno se priznaju po fer vrijednosti uvećanoj, u slučaju financijske imovine ili financijske obveze koja se ne vrednuje po fer vrijednosti kroz račun dobiti i gubitka, za transakcijske troškove koji su izravno povezani sa stjecanjem ili izdavanjem financijske imovine ili financijskih obveza.

Nakon početnog priznavanja, Grupa vrednuje financijske instrumente po fer vrijednosti kroz račun dobiti i gubitka te financijsku imovinu raspoloživu za prodaju po njihovim fer vrijednostima, bez umanjenja za troškove prodaje. Instrumenti koji nemaju kotiranu tržišnu cijenu na aktivnom tržištu te čija se fer vrijednost ne može pouzdano utvrditi, početno se priznaju po trošku stjecanja, a naknadno se vrednuju primjenom internih modela utvrđivanja fer vrijednosti.

Zajmovi i potraživanja i ulaganja koja se drže do dospjeća te financijske obveze koje nisu klasificirane po fer vrijednosti kroz račun dobiti i gubitka vrednuju se po amortiziranom trošku.

iv) Dobici i gubici

Dobici ili gubici proizašli od promjene fer vrijednosti financijske imovine ili financijskih obveza po fer vrijednosti kroz račun dobiti i gubitka priznaju se u računu dobiti i gubitka.

Dobici ili gubici proizašli od promjene fer vrijednosti od monetarne imovine raspoložive za prodaju priznaju se izravno u rezervu fer vrijednosti u kapitalu i rezervama i objavljuju u izvještaju o promjenama u kapitalu i rezervama. Gubici od umanjenja vrijednosti, dobici i gubici iz tečajnih razlika, kamatni prihod, amortizacija premije ili diskonta monetarne imovine raspoložive za prodaju priznaju se u računu dobiti i gubitka. Tečajne razlike od vlasničkih instrumenata predstavljaju dio fer vrijednosti tih instrumenata i priznaju se u kapitalu i rezervama.

Prihod od dividendi se priznaje u računu dobiti i gubitka. Prilikom prodaje ili drugačijeg prestanka priznavanja imovine raspoložive za prodaju, svi kumulativni dobici ili gubici od instrumenta prenose se u račun dobiti i gubitka.

Dobici ili gubici koji proizlaze iz financijske imovine i financijskih obveza koje se vrednuju po amortiziranom trošku priznaju se kao kamata u računu dobiti i gubitka tijekom razdoblja amortizacije. Dobici ili gubici također se mogu priznati u računu dobiti i gubitka kada se financijski instrument prestaje priznavati ili kada je njegova vrijednost umanjena.

v) Određivanje fer vrijednosti financijskih instrumenata

Fer vrijednost financijskih instrumenata koji kotiraju na aktivnom tržištu temelji se na njihovoj zaključnoj cijeni. Ukoliko ne postoji aktivno tržište za financijski instrument, ili ako se, zbog bilo kojeg drugog razloga, fer vrijednost ne može pouzdano utvrditi na temelju tržišne cijene, Grupa utvrđuje fer vrijednost korištenjem internog modela procjene fer vrijednosti. Takav model podrazumijeva korištenje cijena koje su postignute na zadnjoj obavljenoj transakciji sličnog financijskog instrumenta te analizi diskontiranih novčanih tokova, maksimalno koristeći tržišne pokazatelje te minimalno se oslanjajući na specifičnosti subjekta. Tamo gdje su korištene tehnike diskontiranja novčanih tokova, procijenjeni novčani tokovi su temeljeni na najboljoj procjeni posloводства pri čemu je diskontna stopa tržišna stopa.

Fer vrijednost derivativnih instrumenata kojima se ne trguje procjenjuje se temeljem iznosa primitaka ili izdataka koje bi Grupa imala u slučaju da prekine ugovor na datum bilance, uzimajući u obzir trenutne tržišne uvjete te kreditnu sposobnost druge ugovorne strane.

1. ZNAČAJNE RAČUNOVODSTVENE POLITIKE (nastavak)

I) *Financijski instrumenti (nastavak)*

vi) *Umanjenje vrijednosti financijske imovine*

Umanjenje vrijednosti imovine za koju je prepoznato umanjenje vrijednosti

Na datum bilance sva se financijska imovina preispituje, kako bi se ustanovilo postojanje objektivnih razloga za umanjenje vrijednosti. Ukoliko postoje takvi pokazatelji, procjenjuje se nadoknadivi iznos.

Grupa procjenjuje i provodi umanjenje vrijednosti cjelokupne financijske imovine, osim financijske imovine po fer vrijednosti kroz račun dobiti i gubitka.

Ukoliko postoji objektivni dokaz za umanjenje vrijednosti financijske imovine raspoložive za prodaju, kumulativni gubitak od umanjenja vrijednosti, koji se utvrđuje kao razlika između troška stjecanja i sadašnje fer vrijednosti umanjene za gubitke od umanjenja vrijednosti te financijske imovine koji su prethodno priznati u računu dobiti i gubitka, uklanja se iz kapitala i rezervi i priznaje u računu dobiti i gubitka. Gubici od umanjenja vrijednosti vlasničkih instrumenata priznati u računu dobiti i gubitka ne poništavaju se kroz račun dobiti i gubitka. Ako se, u narednom razdoblju, fer vrijednost dužničkih instrumenata klasificiranih kao raspoloživi za prodaju poveća, i povećanje se može objektivno povezati s događajem nastalim nakon priznavanja umanjenja vrijednosti u računu dobiti i gubitka, gubitak od umanjenja vrijednosti se poništava kroz račun dobiti i gubitka.

Nadoknadivi iznos financijske imovine koja se vrednuje po amortiziranom trošku izračunava se kao sadašnja vrijednost očekivanih budućih novčanih tokova, diskontiranih originalnom kamatnom stopom instrumenta. Kratkoročni iznosi se ne diskontiraju. Rezervacije za nenaplativost se formiraju u odnosu na neto knjigovodstvenu vrijednost kredita komitentima čija je vrijednost identificirana kao umanjena temeljem redovnih preispitivanja stanja, kako bi se umanjila knjigovodstvena vrijednost kredita do nadoknadivog iznosa (ili niže ukoliko to zahtijevaju propisi HNB-a). Očekivani novčani tokovi za portfelj slične imovine, procjenjuju se temeljem prethodnog iskustva uzimajući u obzir kreditni rejting komitenata kojima su odobreni krediti i kašnjenja u naplati redovnih ili zateznih kamata. Povećanje umanjenja vrijednosti priznaje se u računu dobiti i gubitka. Ukoliko je kredit nenaplativ, a sve pravne procedure su dovršene te je poznat konačni iznos gubitka, kredit se direktno otpisuje. Ukoliko se u sljedećem razdoblju iznos gubitka od umanjenja vrijednosti smanji, a umanjenje se direktno može povezati s događajem koji se dogodio nakon otpisa, otpisani iznos se tada prihoduje u računu dobiti i gubitka.

Umanjenje imovine za koju nije prepoznato umanjenje vrijednosti

Uz navedene gubitke od umanjenja vrijednosti imovine za koju je prepoznato umanjenje vrijednosti, Grupa priznaje gubitke od umanjenja vrijednosti, u računu dobiti i gubitka, na bilančne i izvanbilančne izloženosti podložne kreditnom riziku, za koje još nije prepoznato umanjenje vrijednosti, po stopama od 0,85% do 1,20% u skladu s internim aktima koje se temelje na regulativi HNB-a.

Na datum bilance, dužničke vrijednosnice vrednovane po fer vrijednosti koje su početno priznate kao financijska imovina po fer vrijednosti kroz račun dobiti i gubitka ili financijska imovina raspoloživa za prodaju isključene su iz osnove za izračun takvih rezervacija.

1. ZNAČAJNE RAČUNOVODSTVENE POLITIKE (nastavak)

m) Specifični financijski instrumenti

Novac i ekvivalenti novca

Novac i ekvivalenti novca uključuju novac u blagajni, novac kod Hrvatske narodne banke, plasmane kod drugih banaka s originalnim rokom dospjeća do tri mjeseca ili kraće te instrumente u postupku naplate.

Derivativni financijski instrumenti

Grupa koristi derivativne financijske instrumente kako bi ekonomski zaštitila svoju izloženost tečajnom riziku te riziku promjene kamatnih stopa koji proizlaze iz poslovnih, financijskih te ulagačkih aktivnosti. U skladu sa svojom politikom ulaganja, Grupa ne drži niti izdaje derivativne financijske instrumente u svrhu špekulativnog trgovanja. Računovodstvo zaštite nije se primjenjivalo. Sukladno tome, svi derivativni instrumenti klasificirani su kao financijski instrumenti po fer vrijednosti kroz račun dobiti i gubitka.

Derivativni financijski instrumenti uključuju devizne ugovore, terminske ugovore, ročnice i ostale financijske derivative te se inicijalno priznaju po fer vrijednosti koja predstavlja plaćeni iznos za stjecanje instrumenta, umanjen za transakcijske troškove. Nakon početnog priznavanja, derivativi se vrednuju po fer vrijednosti. Fer vrijednost se utvrđuje na temelju kotirane tržišne cijene ili, ukoliko je prikladnije, diskontiranog novčanog toka. Svi derivativni instrumenti iskazuju se kao imovina ukoliko je njihova fer vrijednost pozitivna, te kao obveze ako je njihova fer vrijednost negativna.

Neki hibridni ugovori sadrže derivativnu i nederivativnu komponentu. U tim se slučajevima derivativna komponenta naziva ugrađeni derivativ. Osim kada nije u suprotnosti sa zahtjevima HNB-a, kada ekonomske karakteristike i rizici ugrađenih derivativa nisu blisko vezani za osnovni ugovor i kad se hibridni ugovor sam po sebi ne vrednuje po fer vrijednosti kroz račun dobiti i gubitka, ugrađeni se derivativ tretira kao zaseban derivativ i klasificira po fer vrijednosti kroz račun dobiti i gubitka, uz priznavanje svih nerealiziranih dobitaka i gubitaka u računu dobiti i gubitka, osim ako se fer vrijednosti ne mogu pouzdano mjeriti.

Promjene u fer vrijednosti derivativa uključuju se u dobitke umanjene za gubitke od trgovanja vrijednosnicama.

Trezorski zapisi i dužničke vrijednosnice

Trezorski zapisi i dužničke vrijednosnice koje Grupa posjeduje u svrhu kratkoročnog stjecanja dobiti klasificirani su po fer vrijednosti kroz račun dobiti i gubitka ili kao imovina raspoloživa za prodaju, te se vrednuju po fer vrijednosti. Trezorski zapisi te dužničke vrijednosnice za koje Grupa ima namjeru i mogućnost držati do dospjeća, klasificirani su kao imovina koja se drži do dospjeća.

Vlasničke vrijednosnice te ulaganja u otvorene investicijske fondove

Vlasničke vrijednosnice te ulaganja u otvorene investicijske fondove klasificiraju se po fer vrijednosti kroz račun dobiti i gubitka ili kao imovina raspoloživa za prodaju.

Plasmani bankama

Plasmani bankama su klasificirani kao zajmovi i potraživanja te se vrednuju po amortiziranom trošku umanjenom za umanjenja vrijednosti.

1. ZNAČAJNE RAČUNOVODSTVENE POLITIKE (nastavak)

m) Specifični financijski instrumenti (nastavak)

Krediti komitentima

Krediti komitentima prikazani su neto od gubitaka od umanjenja vrijednosti. Kupljeni krediti koje Grupa ima namjeru i mogućnost držati do dospijea klasificiraju se kao imovina koja se drži do dospijea.

U skladu s odredbama HNB-a, amortizacija diskonta od umanjenja vrijednosti uključuje se u gubitke od umanjenja vrijednosti.

Ulaganja u podružnice

U odvojenim financijskim izvještajima Banke, ulaganja u podružnice iskazuju se po trošku stjecanja umanjenom za gubitke od umanjenja vrijednosti.

Ostale vlasničke vrijednosnice klasificiraju kao po fer vrijednosti kroz račun dobiti i gubitka ili kao financijska imovina raspoloživa za prodaju i mjere se po fer vrijednosti.

Uzeti krediti

Kamatnosni uzeti krediti inicijalno se priznaju po fer vrijednosti, umanjenom za pripadajuće transakcijske troškove. Naknadno vrednovanje provodi se po amortiziranom trošku i svaka razlika između primitaka (umanjenih za transakcijske troškove) i iznosa koji se plaća po dospijecu priznaje se u računu dobiti i gubitka tijekom razdoblja trajanja kredita kao kamata.

Ugovori s pravom reotkupa i povezane transakcije

Grupa ulazi u ugovore o ponovnoj kupnji/(prodaji) suštinski istih ulaganja ili povezane transakcije prodaje uz reotkup na određeni datum u budućnosti po fiksnoj cijeni. Izdaci temeljem tih ugovora priznaju se kao dani krediti bankama ili komitentima. Također se evidentira da su kupljena potraživanja osigurana odgovarajućim vrijednosnicama iz ugovora o reotkupu. Ulaganja prodana temeljem ugovora o reotkupu i nadalje se priznaju u bilanci i iskazuju u skladu s računovodstvenom politikom za odnosnu financijsku imovinu po amortiziranom trošku ili po fer vrijednosti, kako je prikladno. Primici od prodaje ulaganja prikazuju se kao obveze prema bankama ili komitentima.

Razlika između iznosa koji se plaća kod prodaje i iznosa koji se plaća kod reotkupa razgraničava se kroz razdoblje transakcije i uključuje u prihod ili rashod od kamata.

n) Porez na dobit

Trošak poreza na dobit temelji se na oporezivoj dobiti za godinu te se sastoji od tekućeg poreza i odgođenog poreza. Porez na dobit priznaje se u računu dobiti i gubitka, izuzevši stavke koje su direktno priznate u kapitalu i rezervama pri čemu se porez također priznaje u kapitalu i rezervama. Tekući porez predstavlja očekivani iznos poreza koji se plaća na oporezivi iznos dobiti za poslovnu godinu, sukladno poreznim stopama važećim na dan bilance, te svim korekcijama iznosa porezne obveze za prethodna razdoblja.

Iznos odgođenog poreza izračunava se metodom bilančne obveze, pri čemu se uzimaju u obzir privremene razlike između knjigovodstvenih vrijednosti imovine i obveza koje se koriste za potrebe financijskog izvještavanja i iznosa koji se koriste za potrebe izračuna poreza. Iznos odgođene porezne imovine ili obveza, priznaje se koristeći poreznu

1. ZNAČAJNE RAČUNOVODSTVENE POLITIKE (nastavak)

n) Porez na dobit (nastavak)

stopu za koju se očekuje da će se primjenjivati na oporezivu dobit u razdoblju u kojem se očekuje realizacija ili namira knjigovodstvene vrijednosti imovine i obveza, a na osnovu poreznih stopa važećih na dan bilance.

Vrednovanje odgođene porezne obveze i imovine odražava porezne posljedice koje slijede iz načina na koji društvo očekuje, na datum bilance, naplatu ili namiru neto knjigovodstvene vrijednosti imovine i obveza.

Odgođena porezna imovina i obveze se ne diskontiraju te se klasificiraju kao dugoročna imovina i/ili obveze u bilanci. Odgođena porezna imovina priznaje se samo u visini u kojoj je vjerojatno da će se moći iskoristiti kao porezna olakšica. Na svaki datum bilance, Grupa ponovno procjenjuje nepriznatu potencijalnu odgođenu poreznu imovinu te knjigovodstvenu vrijednost priznate odgođene porezne imovine.

o) Nekretnine i oprema

Nekretnine i oprema su materijalna imovina koja se drži s namjerom upotrebe u svrhu pružanja usluga ili druge administrativne svrhe.

Priznavanje i mjerenje

Tijekom 2007. Grupa i Banka su promijenile računovodstvenu politiku za nekretnine, koje uključuju zemljišta i zgrade, s metode troška nabave u metodu revalorizacije koji se promjenjuje prospektivno, u skladu s MRS-om 16 *Nekretnine, postrojenja i oprema*, na način da se početna i usporedna stanja kapitala i rezervi ne prilagođavaju. Bruto knjigovodstvena vrijednost zgrada i zemljišta te pripadajuća akumulirana amortizacija prilagođavaju se proporcionalno zbog efekta revalorizacije.

Nakon početnog priznavanja kao imovine, nekretnine čija fer vrijednost se može pouzdano mjeriti, treba iskazati po revaloriziranom iznosu, koji čini njegova fer vrijednost na datum revalorizacije umanjena za kasnije akumuliranu amortizaciju i kasnije akumulirane gubitke od umanjenja. Revalorizacija se treba provoditi dovoljno redovito tako da se knjigovodstveni iznos značajno ne razlikuje od onog do kojeg bi se došlo utvrđivanjem fer vrijednosti na datum bilance. Fer vrijednost zemljišta utvrđena je od strane neovisnog sudskog procjenitelja.

Svaki višak proizašao pri revalorizaciji priznaje se direktno u revalorizacijsku rezervu unutar kapitala, osim kada višak poništava prethodni revalorizacijski manjak na istoj imovini priznat u računu dobiti i gubitka, u kojem slučaju se do tog iznosa priznaje u računu dobiti i gubitka. Svaki manjak pri revalorizaciji se priznaje u računu dobiti i gubitka, osim kada taj manjak poništava prethodni revalorizacijski višak na istoj imovini, u kojem slučaju se priznaje izravno u revalorizacijskoj rezervi.

Amortizacija se priznaje u računu dobiti i gubitka linearnom metodom tijekom procijenjenog korisnog vijeka upotrebe dijelova nekretnine i opreme. Zemljišta se ne amortiziraju.

1. ZNAČAJNE RAČUNOVODSTVENE POLITIKE (nastavak)

o) *Nekretnine i oprema (nastavak)*

Oprema se mjeri po trošku nabave umanjenom za akumuliranu amortizaciju i gubitke od umanjenja vrijednosti.

Očekivani vijek upotrebe prikazan je u nastavku:

	<u>2010.</u>	<u>2009.</u>
Građevinski objekti	40 godina	40 godina
Kompjutori	3 godine	3 godine
Namještaj i oprema	3-4 godine	3-4 godine
Motorna vozila	5 godina	5 godina
Ostala imovina	10 godina	10 godina

Rezidualne vrijednosti ne uzimaju se u obzir. Metoda amortizacije te procijenjeni korisni vijek upotrebe preispituju se svaki na dan bilance. Dobici i gubici od otuđenja utvrđuju se uspoređujući ostvarenu prodajnu cijenu i knjigovodstvenu vrijednost imovine te se uključuju u račun dobiti i gubitka.

p) *Ulaganja u nekretnine*

Ulaganja u nekretnine obuhvaćaju ulaganja Grupe u nekretnine s namjerom ostvarivanja zarade od najamnine i/ili porasta tržišne vrijednosti. Ulaganja u nekretnine iskazana su po trošku nabave umanjenom za akumuliranu amortizaciju i umanjenje vrijednosti. Ulaganja u nekretnine Grupe iskazana su u bilješki 15.

Sva ulaganja u nekretnine, osim imovine u pripremi, amortiziraju se linearnom metodom po propisanim stopama utvrđenim tako da se trošak nabave imovine otpisuje u toku procjenjenog korisnog vijeka upotrebe imovine kako slijedi:

	<u>2010.</u>	<u>2009.</u>
Ulaganja u nekretnine	40 godina	40 godina

Rezidualne vrijednosti ne uzimaju se u obzir.

q) *Nematerijalna imovina*

Nematerijalna imovina vodi se po trošku nabave umanjenom za akumuliranu amortizaciju i umanjenja vrijednosti. Trošak proizašao iz aktivnosti razvoja priznaje se kao nematerijalna imovina ukoliko su ispunjeni svi zahtjevi sukladno MRS-u 38 "Nematerijalna imovina". Amortizacija se obračunava linearnom metodom tijekom procijenjenog korisnog vijeka trajanja nematerijalne imovine. Troškovi održavanja nematerijalne imovine priznaju se kao trošak po nastanku.

1. ZNAČAJNE RAČUNOVODSTVENE POLITIKE (nastavak)

q) *Nematerijalna imovina (nastavak)*

Amortizacija nematerijalne imovine obračunava se po linearnoj metodi tijekom procijenjenog korisnog vijeka imovine kao što slijedi:

	<u>2010.</u>	<u>2009.</u>
Ulaganja na tuđoj imovini	4 godine	4 godine
Software	3-10 godina	3-7 godina
Licence	3-10 godina	3-7 godina

r) *Imovina namijenjena prodaji*

Imovina se klasificira kao namijenjena prodaji kada su zadovoljeni kriteriji određeni u MSFI-u 5: *Dugotrajna imovina namijenjena prodaji i prestanak poslovanja*.

Imovina namijenjena prodaji početno se priznaje po knjigovodstvenoj vrijednosti ili fer vrijednosti umanjenoj za troškove prodaje, ovisno o tome koji je iznos manji.

Grupa prestaje klasificirati imovinu kao namijenjenu prodaji ako njezina prodaja nije vrlo vjerojatna. Grupa vrednuje imovinu koja se prestaje klasificirati kao namijenjena prodaji po knjigovodstvenoj vrijednosti te imovine prije njezine klasifikacije kao namijenjene prodaji, usklađenoj za iznos amortizacije ili ponovne procjene, ili po njezinom nadoknadivom iznosu na datum sljedeće odluke o ne prodavanju iste, ovisno o tome što je manje. Sva dobit ili gubitak od prodaje ili reklasifikacije imovine namijenjene prodaji priznaje se u računu dobiti i gubitka kako nastaje.

s) *Umanjenje vrijednosti nefinancijske imovine*

Nadoknativa vrijednost nekretnina i opreme te nematerijalne imovine je vrijednost veća od fer vrijednosti imovine umanjene za troškove prodaje i vrijednosti imovine u upotrebi. Za potrebe određivanja umanjenja vrijednosti, imovina se grupira na najmanje jedinice čiji se novčani tokovi mogu zasebno identificirati ("jedinice koje stvaraju novac"). U procjenjivanju vrijednosti u upotrebi, sadašnja vrijednost procijenjenih budućih novčanih tokova izračunava se upotrebom diskontne stope prije oporezivanja koja odražava procjenu vremenske vrijednosti novca na tržištu i rizik specifičan za tu imovinu ili za jedinicu koja generira novac.

Nefinancijska imovina kod koje je došlo do umanjenja vrijednosti, provjerava se na svaki datum bilance kako bi se utvrdila mogućnost smanjenja gubitka od umanjenja vrijednosti. Gubitak od umanjenja vrijednosti se smanjuje ukoliko je došlo do promjene u procjeni korištenoj za utvrđivanje nadoknadive vrijednosti, ali najviše do iznosa knjigovodstvene vrijednosti imovine koja ne prelazi knjigovodstvenu vrijednost koja bi bila utvrđena, uzimajući u obzir amortizaciju, da nije došlo do umanjenja vrijednosti.

1. ZNAČAJNE RAČUNOVODSTVENE POLITIKE (nastavak)

t) *Rezervacije za obveze i troškove*

Rezervacije se priznaju kad Grupa ima sadašnju obvezu kao posljedicu prošlih događaja i ako je vjerojatno da će biti potreban odljev resursa koji sadrže ekonomske koristi radi podmirivanja obveze te ako se iznos obveze može pouzdano procijeniti.

Rezervacije za obveze i troškove održavaju se na razini za koju Uprava Grupe smatra da su dostatne za podmirenje mogućih budućih gubitaka. Uprava utvrđuje dostatnost rezervacija na temelju uvida u pojedinačne stavke, nedavnih ostvarenih gubitaka, postojećih gospodarstvenih okolnosti, karakteristika rizika različitih kategorija transakcija, kao i drugih relevantnih čimbenika.

Rezervacije se ukidaju samo za one troškove za koje je rezervacija izvorno priznata. Ako odljev ekonomskih koristi za podmirenje obveza više nije vjerojatan, rezervacija se ukida.

u) *Operativni najam*

Najam kod kojeg Grupa kao davatelj najma zadržava suštinski sve rizike i koristi vezane uz vlasništvo uključuje se u materijalnu i nematerijalnu imovinu po trošku nabave umanjenom za akumuliranu amortizaciju. Prihod od najma imovine u operativnom najmu priznaje se u računu dobiti i gubitka po linearnoj metodi tijekom trajanja najma.

Grupa unajmljuje poslovni prostor za obavljanje poslovanja. Plaćanja po operativnom najmu priznaju se u računu dobiti i gubitka linearnom metodom tijekom trajanja najma. Poticaji kod najma priznaju se u računu dobiti i gubitka kao sastavni dio ukupnog troška najma.

v) *Primanja zaposlenih*

Doprinosi za mirovinsko osiguranje

Grupa uplaćuje doprinose u obvezne mirovinske fondove prema obvezanoj ugovornoj osnovi. Grupa nema drugih obveza plaćanja nakon uplate doprinosa. Doprinosi se priznaju kao trošak priznat kao primanja zaposlenih u razdoblju u kojem nastaju.

Rezervacije za otpremnine i jubilarne nagrade

Prilikom obračuna rezervacija za otpremnine i jubilarne nagrade, Grupa diskontira očekivane buduće novčane tokove koji se odnose na obveze, koristeći diskontne stope koje, prema mišljenju posloводства, najbolje predstavljaju vrijednost novca.

w) *Dionički kapital i rezerve*

Dionički kapital i rezerve

Dionički kapital iskazan je u kunama po nominalnoj vrijednosti. Iznos naknade plaćene za reotkup upisanog kapitala, uključujući direktne zavisne troškove, priznaje se kao umanjjenje kapitala i rezervi te se klasificira kao vlastite dionice.

Dividende

Dividende se priznaju kao obveza unutar razdoblja u kojem su objavljene.

Zadržana dobit

Sva dobit za godinu nakon raspodjele prijenosi se u rezerve, u skladu s odlukom Glavne skupštine.

1. ZNAČAJNE RAČUNOVODSTVENE POLITIKE (nastavak)

Zarada po dionici

Banka prikazuje zaradu po dionici na svoje redovne dionice. Zarada po dionici se računa dijeleći pripadajuću neto dobit redovnim dioničarima Banke sa prosječnim brojem redovnih dionica tijekom razdoblja. Zarada po dionici nije prikazana za Grupu.

x) Izvanbilančne preuzete i potencijalne obveze

U okviru redovnog poslovanja Grupa sklapa ugovore kojima preuzima izvanbilančne kreditne obveze i koje vodi u izvanbilančnoj evidenciji, a koje prvenstveno obuhvaćaju garancije, akreditive i neiskorištene okvirne kredite. Grupa navedene preuzete financijske obveze iskazuje u bilanci ako i kad iste postanu plative.

y) Poslovi u ime i za račun trećih osoba

Grupa upravlja sredstvima u ime i za račun pravnih osoba i stanovništva. Ti iznosi ne predstavljaju imovinu Grupe te su isključeni iz bilance. Za pružene usluge Grupa obračunava naknadu koja se razgraničava u računu dobiti i gubitka. Grupa također upravlja sa sedam otvorenih investicijskih fondova sa javnom ponudom: HPB Dionički fond, HPB Global fond, HPB Novčani fond, HPB Obveznički fond, HPB Dynamic fond, HPB Titan fond i HPB World Absolute Value, te s zatvorenim investicijskim fondom za ulaganje u nekretnine: HPB Real d.d. u likvidaciji. Grupa također upravlja Umirovljeničkim fondom, fondom posebne namjene, osnovanim od Vlade Republike Hrvatske, za isplatu duga umirovljenicima.

z) Izvještavanje po segmentu

Segment je jedinstvena komponenta Grupe čija je djelatnost ponuda proizvoda ili usluga (poslovni segment), ili ponuda proizvoda ili usluga unutar određenog ekonomskog okruženja (zemljopisni segment), koji je podložan jedinstvenim rizicima i koristima, različitim od onih u drugim segmentima. Grupa je identificirala četiri glavna segmenta: bankarstvo s pravnim osobama, bankarstvo s fizičkim osobama, riznica te investicijsko bankarstvo i upravljanje imovinom sa skrbništvom (poslovni segmenti), a njeno poslovanje, ukupna imovina kao i većina klijenata smješteni su u Hrvatskoj (zemljopisni segment).

2. UPRAVLJANJE RIZICIMA

U ovoj bilješci izneseni su detalji o izloženosti Grupe rizicima i opisane su metode koje rukovodstvo koristi za prepoznavanje, mjerenje i upravljanje rizicima u cilju očuvanja kapitala. Najznačajnije vrste financijskih rizika kojima je Grupa izložena su kreditni rizik, likvidnosni rizik, kamatni rizik u knjizi banke, tržišni rizik i operativni rizik. Tržišni rizik uključuje rizik promjene tečaja, rizik promjene kamatnih stopa i cijena financijskih instrumenata.

Na razini Grupe postoji cjeloviti sustav upravljanja rizicima uvođenjem politika, pravilnika i procedura, postavljanjem limita za Grupi prihvatljive razine rizika i nadgledanjem njihove implementacije. Limiti su u pravilu postavljeni u odnosu na iznos jamstvenog kapitala te se primjenjuju na sve vrste rizika. Pored navedenog, Banka utvrđuje limite za potencijalne gubitke mjerene Value-at-Risk tehnikama za izloženost tržišnom riziku. Razvijaju se također interne metode i modeli za upravljanje drugim vrstama rizika.

Odgovornost za uspostavljanje okvira za upravljanje rizicima Grupe u nadležnosti je Uprave Banke koja ovlasti za upravljanje rizicima prenosi na Odbor za upravljanje aktivom i pasivom, Kreditni odbor i Odbor za upravljanje operativnim rizikom.

2.1 Kreditni rizik

Banka je izložena kreditnom riziku kroz aktivnosti kreditiranja i investiranja te u slučajevima u kojima djeluje kao posrednik u ime komitenata ili trećih osoba.

Rizik da druga ugovorna strana neće izvršiti svoje obveze po financijskim instrumentima kontinuirano se prati. Kako bi upravljala razinom kreditnog rizika, Banka procjenjuje kreditnu sposobnost svojih klijenata, a kako bi umanjila kreditni rizik uzima odgovarajuće instrumente osiguranja.

Na datum bilance, izloženost Grupe kreditnom riziku financijskih instrumenata po fer vrijednosti kroz račun dobiti i gubitka predstavlja pozitivna fer vrijednost tih instrumenata prikazanu u bilanci. Nominalni iznosi objavljeni u bilješkama uz financijske izvještaje ne predstavljaju iznose koji će biti razmijenjeni između stranaka u derivativnim transakcijama niti se njima mjeri izloženost Grupe kreditnom ili tržišnim rizicima. Iznosi koji će biti razmijenjeni temelje se na uvjetima derivativnih ugovora.

Primarna izloženost Grupe kreditnom riziku proizlazi iz kredita i potraživanja od komitenata. Iznos kreditne izloženosti po toj osnovi te po osnovi dužničkih vrijednosnica koje se drže do dospeljeka i vrednuju po amortiziranom trošku predstavlja knjigovodstvena vrijednost imovine u bilanci. Nadalje, Banka je izložena i kreditnom riziku po izvanbilančnim stavkama, kroz obveze po neiskorištenim odobrenim kreditima i izdanim garancijama, kao što je prikazano u bilješci 40.

Upravljanje kreditnim rizikom obuhvaća ocjenu kreditnog rizika plasmana te naknadno praćenje i nadzor odnosno procjenu nadoknadivosti plasmana i izvanbilančnih obveza te provođenje potrebnih ispravaka vrijednosti i rezerviranja za identificirane gubitke po plasmanima odnosno izvanbilančnim obvezama i izvještavanje Uprave Banke.

2. UPRAVLJANJE RIZICIMA (nastavak)

2.1.1. Ocjena kreditnog rizika

U postupku ocjene kreditnog rizika plasmana procjenjuje se sljedeće:

- dužnikova kreditna sposobnost,
- dužnikova urednost u podmirivanju obveza,
- kvaliteta instrumenata osiguranja.

U procesu praćenja plasmana kontinuirano se obavlja provjera da li postoje elementi koji mogu ukazivati na pogoršanje financijskog položaja klijenta, izloženost klijenta valutnom riziku ili povećanje rizika uslijed smanjenja vrijednosti instrumenata osiguranja.

2.1.2. Klasifikacija plasmana u rizične skupine

Banka klasificira plasmane u rizične skupine ovisno o procijenjenom postotku nadoknadivosti plasmana, a sukladno Odluci HNB-a o klasifikaciji plasmana i izvanbilančnih obveza kreditnih institucija. Tako Banka plasmane za koje procijeni da su potpuno nadoknadivi klasificira u rizičnu skupinu A. Sve plasmane prilikom odobravanja Banka raspoređuje u rizičnu skupinu A. Plasmane za koje procijeni da su djelomično nadoknadivi Banka klasificira u rizičnu skupinu B i to ovisno o postotku gubitka: u rizičnu skupinu B-1 (plasmane za koje utvrđeni gubitak ne prelazi 30% nominalnoga knjigovodstvenog iznosa plasmana), u rizičnu skupinu B-2 (plasmane za koje utvrđeni gubitak iznosi više od 30% do 70% nominalnoga knjigovodstvenog iznosa plasmana), u rizičnu skupinu B-3 (plasmane za koje utvrđeni gubitak iznosi više od 70% a manje od 100% nominalnoga knjigovodstvenog iznosa plasmana). Plasmane za koje procijeni da su u potpunosti nenadoknadivi Banka klasificira u rizičnu skupinu C.

2.1.3. Politika umanjenja vrijednosti plasmana

Obzirom na kriterije koje primjenjuje pri procjeni nadoknadivog iznosa plasmana, Banka plasmane dijeli na plasmane koji pripadaju portfelju malih kredita i plasmane koji ne pripadaju portfelju malih kredita.

Plasmani koji pripadaju portfelju malih kredita su ukupni plasmani i izvanbilančne obveze jednom dužniku ili grupi povezanih osoba čije je ukupno stanje u bruto iznosu (bez umanjenja za iznos ispravka vrijednosti odnosno rezerviranja) na dan procjene manje od 700.000,00 kn.

Banka u pravilu nadoknadivost plasmana fizičkim osobama procjenjuje sukladno kriterijima za procjenu nadoknadivosti plasmana koji pripadaju portfelju malih kredita, a nadoknadivost plasmana pravnim osobama sukladno kriterijima za procjenu nadoknadivosti plasmana koji ne pripadaju portfelju malih kredita.

2. UPRAVLJANJE RIZICIMA (nastavak)

2.1.3. Politika umanjenja vrijednosti plasmana (nastavak)

Na pojedinačnoj osnovi

Procjenu nadoknadivog iznosa plasmana koji ne pripadaju portfelju malih kredita Banka provodi na pojedinačnoj osnovi temeljem slijedećih kriterija:

- kreditna sposobnosti dužnika,
- dužnikova urednost u podmirivanju obveza i
- kvaliteta instrumenata osiguranja potraživanja.

Na skupnoj osnovi

Procjenu nadoknadivog iznosa plasmana koji pripadaju portfelju malih kredita Banka provodi u pravilu na skupnoj osnovi temeljem urednosti u podmirivanju obveza dužnika po plasmanu.

Tablica u nastavku pokazuje klasifikaciju plasmana u rizične skupine za Grupu i Banku te raspodjelu pripadajućih ispravaka vrijednosti u postotnom iznosu od bruto glavnice.

2. UPRAVLJANJE RIZICIMA (nastavak)

2.1.3 Politika umanjenja vrijednosti plasmana (nastavak)

Grupa

%	Zajmovi i potraživanja od komitenata	Ispravak vrijednosti Zajmovi i potraživanja od banaka	Ispravak vrijednosti	Fin. imovina raspoloživa za prodaju	Ispravak vrijednosti	Financijska ulaganja koja se drže do dospeljača	Ispravak vrijednosti	Depoziti kod HNB-a	Ispravak vrijednosti	Potraživanja po naknadama	Ispravak vrijednosti
2010.											
A	77,65	1,36	99,96	-	-	95,99	0,90	100,00	-	79,18	-
A - 90 dana	1,53	1,36	-	-	-	-	-	-	-	0,28	-
B i C	20,82	35,85	0,04	100,00	-	4,01	96,16	-	-	20,55	59,48
2009.											
A	78,68	1,45	99,96	-	91,73	0,89	96,70	0,97	100,00	-	94,84
A - 90 dana	1,23	1,00	-	-	-	-	-	-	-	-	-
B i C	20,10	34,52	0,04	100,00	8,27	33,34	3,30	100,00	-	5,16	100,00

Banka

%	Zajmovi i potraživanja od komitenata	Ispravak vrijednosti Zajmovi i potraživanja od banaka	Ispravak vrijednosti	Fin. imovina raspoloživa za prodaju	Ispravak vrijednosti	Financijska ulaganja koja se drže do dospeljača	Ispravak vrijednosti	Depoziti kod HNB-a	Ispravak vrijednosti	Potraživanja po naknadama	Ispravak vrijednosti
2010.											
A	77,49	1,36	99,96	-	-	95,60	0,99	100,00	-	78,73	-
A - 90 dana	1,54	1,36	-	-	-	-	-	-	-	0,28	-
B i C	20,97	35,86	0,04	100,00	-	4,40	94,30	-	-	20,99	59,48
2009.											
A	78,56	1,46	99,96	-	91,24	0,92	96,24	0,99	100,00	-	94,72
A - 90 dana	1,23	1,00	-	-	-	-	-	-	-	-	-
B i C	20,21	34,52	0,04	100,00	8,76	33,34	3,76	100,00	-	5,28	100,00

2. UPRAVLJANJE RIZICIMA (nastavak)

Maksimalna izloženost kreditnom riziku prije uzimanja kolaterala

U ovoj tablici je predstavljen maksimalna izloženost Banke kreditnom riziku na dan 31. prosinca 2010. godine. Uslijed promjene regulative od 31. ožujka 2010., financijska imovina raspoloživa za prodaju više ne predstavlja imovinu izloženu kreditnom riziku. Da su regulatorni propisi ostali isti kao i na 31.12.2009., maksimalna kreditna izloženost Grupe bi po osnovi financijske imovine raspoložive za prodaju na dan 31.12.2010. bila veća za 552.112 tisuća kuna, a Banke za 458.038 tisuća kuna, i iznosila bi 14.727.711 tisuća kuna za Grupu i 14.497.354 tisuća kuna za Banku.

Izloženost predstavljena u tablici u nastavku zasnovana je na neto izloženosti nakon umanjenja za ispravke vrijednosti odnosno rezerviranja.

Maksimalna izloženost		Grupa		Banka		
		2010. '000 kn	2009. '000 kn	2010. '000 kn	2009. '000 kn	
	Bilješka					
	Žiro račun kod HNB-a	5	324.132	716.665	324.132	716.665
	Obvezna pričuva kod HNB-a	6	1.077.730	1.128.341	1.077.730	1.128.341
	Zajmovi i potraživanja od banaka	7	1.329.676	1.160.955	1.323.676	1.146.701
	Zajmovi i potraživanja od komitenata	11	8.946.416	7.868.666	8.873.240	7.822.590
	Financijska imovina raspoloživa za prodaju	9	-	648.448	-	611.318
	Ulaganja koja se drže do dospelja	10	595.965	596.574	541.078	521.365
	Potraživanja po naknadama	19	29.032	36.227	28.342	35.371
	Izvanbilanbilančne potencijalne obveze	40	1.872.648	1.904.750	1.871.118	1.902.115
	Neiskorišteni okvirni krediti		1.257.965	1.309.843	1.256.435	1.307.208
	Garancije		538.632	424.371	538.632	424.371
	Ostale potencijalne obveze		76.051	170.536	76.051	170.536
	Ukupna kreditna izloženost		14.175.599	14.060.626	14.039.316	13.884.466

2. UPRAVLJANJE RIZICIMA (nastavak)

2.1.4. Imovina izložena kreditnom riziku

Grupa 2010.	Zajmovi i potraživanja od komitenata	Zajmovi i potraživanja od banaka	Financijska imovina koja se drži do dospjeća	Depoziti kod HNB-a	Potraživanja po naknadama
	'000 kn	'000 kn	'000 kn	'000 kn	'000 kn
Plasmani bez kašnjenja i bez umanjenja vrijednosti	7.595.969	1.329.676	600.396	1.348.159	26.188
Plasmani s kašnjenjem, ali bez umanjenja vrijednosti	149.588	-	-	-	91
Plasmani umanjene vrijednosti	2.036.329	500	25.096	-	6.796
Ukupno bruto plasmani	9.781.886	1.330.176	625.492	1.348.159	33.075
Identificirani gubici	(729.976)	(500)	(24.133)	-	(4.042)
Identificirani gubici na skupnoj osnovi	(105.494)	-	(5.394)	-	-
Ukupno identificirani gubici	(835.470)	(500)	(29.527)	-	(4.042)
Ukupno	8.946.416	1.329.676	595.965	1.348.159	29.033

Grupa 2009.	Zajmovi i potraživanja od komitenata	Zajmovi i potraživanja od banaka	Financijska imovina raspoloživa za prodaju	Financijska imovina koja se drži do dospjeća	Depoziti kod HNB-a	Potraživanja po naknadama
	'000 kn	'000 kn	'000 kn	'000 kn	'000 kn	'000 kn
Plasmani bez kašnjenja i bez umanjenja vrijednosti	6.736.034	1.160.955	616.831	602.424	1.785.551	36.227
Plasmani s kašnjenjem, ali bez umanjenja vrijednosti	104.888	-	-	-	-	-
Plasmani umanjene vrijednosti	1.720.793	500	55.633	20.556	-	1.972
Ukupno bruto plasmani	8.561.714	1.161.455	672.463	622.979	1.785.551	38.199
Identificirani gubici	(594.057)	(500)	(18.548)	(20.556)	-	(1.972)
Identificirani gubici na skupnoj osnovi	(98.991)	-	(5.467)	(5.849)	-	-
Ukupno identificirani gubici	(693.048)	(500)	(24.015)	(26.405)	-	(1.972)
Ukupno	7.868.667	1.160.955	648.448	596.574	1.785.551	36.227

2. UPRAVLJANJE RIZICIMA (nastavak)

2.1.4 Imovina izložena kreditnom riziku (nastavak)

Banka 2010.	Zajmovi i potraživanja od komitenata '000 kn	Zajmovi i potraživanja od banaka '000 kn	Financijska imovina koja se drži do dospjeća '000 kn	Depoziti kod HNB-a '000 kn	Potraživanja po naknadama '000 kn
Plasmani bez kašnjenja i bez umanjenja vrijednosti	7.522.543	1.323.676	545.042	1.348.159	25.497
Plasmani s kašnjenjem, ali bez umanjenja vrijednosti	149.588	-	-	-	91
Plasmani umanjene vrijednosti	2.035.706	500	25.096	-	6.796
Ukupno bruto plasmani	9.707.837	1.324.176	570.138	1.348.159	32.384
Identificirani gubici	(729.939)	(500)	(23.666)	-	(4.042)
Identificirani gubici na skupnoj osnovi	(104.658)	-	(5.394)	-	-
Ukupno identificirani gubici	(834.597)	(500)	(29.060)	-	(4.042)
Ukupno	8.873.240	1.323.676	541.078	1.348.159	28.342

Banka 2009.	Zajmovi i potraživanja od komitenata '000 kn	Zajmovi i potraživanja od banaka '000 kn	Financijska imovina raspoloživa za prodaju '000 kn	Financijska imovina koja se drži do dospjeća '000 kn	Depoziti kod HNB-a '000 kn	Potraživanja po naknadama '000 kn
Plasmani bez kašnjenja i bez umanjenja vrijednosti	6.689.385	1.146.701	579.559	526.574	1.785.551	35.371
Plasmani s kašnjenjem, ali bez umanjenja vrijednosti	104.888	-	-	-	-	-
Plasmani umanjene vrijednosti	1.720.793	500	55.633	20.556	-	1.972
Ukupno bruto plasmani	8.515.065	1.147.201	635.191	547.129	1.785.551	37.343
Identificirani gubici	(594.057)	(500)	(18.548)	(20.556)	-	(1.972)
Identificirani gubici na skupnoj osnovi	(98.418)	-	(5.325)	(5.208)	-	-
Ukupno identificirani gubici	(692.475)	(500)	(23.873)	(25.764)	-	(1.972)
Ukupno	7.822.590	1.146.701	611.318	521.365	1.785.551	35.371

2. UPRAVLJANJE RIZICIMA (nastavak)

2.1.4 Imovina izložena kreditnom riziku (nastavak)

Sukladno važećim aktima, Banka za osiguranje plasmana koristi uobičajene kolaterale; bankarske garancije, garancije HAMAG-a ili drugih pravnih osoba, mjenice sa avalom banke, zalog (fiducij) na nekretninama i pokretninama, police osiguranja, zalog (fiducij) na dionicama, obveznicama, komercijalnim zapisima, udjelima u otvorenim investicijskim fondovima, ustup potraživanja (cesije) trgovačkih društava i ministarstava (država), zalog na koncesiji i industrijskom i intelektualnom vlasništvu, te uobičajene financijske instrumente osiguranja; mjenice i zadužnice.

Vrijednost kolaterala revidira se sukladno internim aktima koji su u skladu s dobrom poslovnom praksom odnosno kretanjima na tržištu.

Bruto iznos potpuno nadoknadivih plasmana, kod kojih nije utvrđeno kašnjenje u plaćanju dulje od 90 dana i ne provodi se ispravak vrijednosti na pojedinačnoj osnovi na datum bilance, te pokrivenost odgovarajućim kolateralom po njegovoj fer vrijednosti, iskazano u postotnom iznosu u odnosu na neto kredite je kako slijedi:

(a) Imovina izložena kreditnom riziku bez umanjenja vrijednosti (rizična skupina A)

Grupa 2010. '000 kn	Državne jedinice	Financijske institucije (bez banaka)	Trgovačka društva	Stambeni krediti	Hipotekarni krediti	Kreditni po kreditnim karticama	Ostali krediti	Ukupno	Zajmovi i potraživanja od banaka	Financijska imovina koja se drži do dospjeća	Depoziti kod HNB-a	Potraživanja po naknadama
Bruto plasmani	1.201.620	166.355	3.737.815	440.600	8.337	137.507	1.903.735	7.595.969	1.329.676	600.396	1.348.159	26.188
Ukupno identificirani gubici na skupnoj osnovi	(16.392)	(2.269)	(50.989)	(5.712)	(114)	(1.876)	(26.102)	(103.453)	-	(5.861)	-	-
Neto krediti	1.185.228	164.086	3.686.826	434.888	8.223	135.631	1.877.633	7.492.515	1.329.676	594.535	1.348.159	26.188
Vrijednost kolaterala	110.778	105.098	3.350.882	847.613	2.581	-	300.449	4.717.400				
% pokrivenosti kolateralom	9,35	64,05	90,89	194,90	31,38	-	16,00	62,96				

2. UPRAVLJANJE RIZICIMA (nastavak)

2.1.4 Imovina izložena kreditnom riziku (nastavak)

(a) Imovina izložena kreditnom riziku bez umanjenja vrijednosti (rizična skupina A) (nastavak)

Banka 2010. '000 kn	Državne jedinice	Financijske institucije (bez banaka)	Trgovačka društva	Stambeni krediti	Hipotekarni krediti	Kreditni po kreditnim karticama	Ostali krediti	Ukupno	Zajmovi i potraživanja od banaka	Financijska imovina koja se drži do dospjeća	Depoziti kod HNB-a	Potraživanja po naknadama
Bruto plasmani	1.201.620	166.355	3.737.815	357.447	8.337	137.507	1.913.462	7.522.543	1.323.676	545.042	1.348.159	25.497
Ukupno identificirani gubici na skupnoj osnovi	(16.392)	(2.269)	(50.989)	(4.876)	(114)	(1.876)	(26.102)	(102.617)	-	(5.394)	-	-
Neto krediti	1.185.228	164.086	3.686.826	352.571	8.223	135.631	1.887.340	7.419.926	1.323.676	539.648	1.348.159	25.497
Vrijednost kolateralna	110.778	105.098	3.350.882	534.792	2.581	-	300.449	4.404.580	-	-	-	-
% pokrivenosti kolateralom	9,35	64,05	90,89	151,68	31,38	-	15,92	59,36	-	-	-	-

2. UPRAVLJANJE RIZICIMA (nastavak)

2.1.4 Imovina izložena kreditnom riziku (nastavak)

(b) Imovina izložena kreditnom riziku u rizičnoj skupini A s kašnjenjem preko 90 dana, ali bez umanjena vrijednosti

Bruto iznosi takvih plasmana i pokrivenost tih plasmana odgovarajućim zalogom po njegovoj fer vrijednosti, iskazano u postotnom iznosu u odnosu na neto kredite je kako slijedi:

Grupa 2010. '000 kn	Zajmovi i potraživanja od komitenata		Potraživanja po naknadama
	Trgovačka društva	Ukupno	
Bruto plasmani	149.588	149.588	91
Ukupno identificirani gubici na skupnoj osnovi	(2.041)	(2.041)	
Neto krediti	147.547	147.547	91
Vrijednost kolaterala	158.187	158.187	
% pokrivenosti kolateralom	107,21	107,21	-

Banka 2010. '000 kn	Zajmovi i potraživanja od komitenata		Potraživanja po naknadama
	Trgovačka društva	Ukupno	
Bruto krediti	149.588	149.588	91
Ukupno identificirani gubici na skupnoj osnovi	(2.041)	(2.041)	
Neto krediti	147.547	147.547	91
Vrijednost kolaterala	158.187	158.187	
% pokrivenosti kolateralom	107,21	107,21	-

2. UPRAVLJANJE RIZICIMA (nastavak)

2.1.4 Imovina izložena kreditnom riziku (nastavak)

(c) Imovina u rizičnim skupinama B i C izložena kreditnom riziku

Tablica u nastavku prikazuje iznos kredita s umanjenjima vrijednosti na pojedinačnoj i skupnoj osnovi, kao i pokrivenost tih plasmana odgovarajućim zalogom po njegovoj fer vrijednosti iskazano u postotnom iznosu u odnosu na neto plasmane je kako slijedi:

Grupa 2010. '000 kn	Zajmovi i potraživanja od komitenata					Zajmovi i potraživanja od banaka	Financijska imovina koja se drži do dospjeća	Depoziti kod HNB-a	Potraživanja po naknadama
	Trgovačka društva	Stambeni kreditni	Hipotekarni kreditni	Ostali kreditni	Ukupno				
Bruto plasmani	1.585.421	18.855	313	431.740	2.036.329	500	25.096	-	6.796
Ukupno identificirani gubici	(434.048)	(5.569)	(166)	(290.193)	(729.976)	(500)	(23.666)	-	(4.042)
Neto plasmani	1.151.373	13.286	147	141.547	1.306.353	-	1.430	-	2.754
Vrijednost kolateralala	2.319.469	29.467	-	579.548	2.928.484	-	-	-	-
% pokrivenosi kolateralom	201,45	221,79	-	409,44	224,17	-	-	-	-

Banka 2010. '000 kn	Zajmovi i potraživanja od komitenata					Zajmovi i potraživanja od banaka	Financijska imovina koja se drži do dospjeća	Depoziti kod HNB-a	Potraživanja po naknadama
	Trgovačka društva	Stambeni kreditni	Hipotekarni kreditni	Ostali kreditni	Ukupno				
Bruto plasmani	1.585.421	18.232	313	431.740	2.035.706	500	25.096	-	6.796
Ukupno identificirani gubici	(434.048)	(5.532)	(166)	(290.193)	(729.939)	(500)	(23.666)	-	(4.042)
Neto plasmani	1.151.373	12.700	147	141.547	1.305.767	-	1.430	-	2.754
Vrijednost kolateralala	2.319.469	28.403	-	579.548	2.927.420	-	-	-	-
% pokrivenosi kolateralom	201,45	223,65	-	409,44	224,19	-	-	-	-

2. UPRAVLJANJE RIZICIMA (nastavak)

2.1.4 Imovina izložena kreditnom riziku (nastavak)

(d) Prolongirani i reprogramirani krediti komitentima

Prolongati kredita odobravaju se klijentima radi uobičajenih tekućih potreba financiranja njihovih poslovnih aktivnosti.

Reprogrami kredita odobravaju se klijentima kod kojih je došlo do određenih poremećaja u poslovanju, pri čemu se prethodno ugovoreni uvjeti kreditiranja značajnije mijenjaju.

	2010. '000 kn	Banka 2009. '000 kn
Neto krediti komitentima		
Gospodarstvo – velika poduzeća	1.397.244	1.037.010
Gospodarstvo – mala i srednja poduzeća	361.979	419.702
Stanovništvo	15.418	22.348
Ukupno	1.774.641	1.479.060

2.1.5. Koncentracija kreditnog rizika po granama djelatnosti

Odobrovanje kredita je koncentrirano prema društvima i građanstvu sa sjedištem u Hrvatskoj. Analiza koncentracije kreditnog rizika kredita društvima po granama djelatnosti prikazana je kako slijedi:

	Grupa		Banka	
	2010. '000 kn	2009. '000 kn	2010. '000 kn	2009. '000 kn
Poljoprivreda i šumarstvo	418.573	241.070	418.573	241.070
Industrija	1.911.963	2.007.316	1.911.963	2.007.316
Građevinarstvo	510.504	464.072	510.504	464.072
Prijevoz, skladištenje i veze	228.870	203.520	228.870	203.520
Trgovina	898.756	988.426	898.756	988.426
Turizam	458.742	302.603	458.742	302.603
Usluge	863.668	680.915	863.668	691.673
Ministarstvo financija Republike Hrvatske	1.081.918	154.610	1.081.918	154.610
Ostalo	276.657	417.255	286.383	417.257
Ukupno bruto krediti pravnim osobama	6.649.651	5.459.787	6.659.377	5.470.547
Kreditni stanovništvu (bruto)	3.066.356	3.031.449	2.982.693	2.974.144
- pokriveni kolateralom*	7.647.662	-	7.490.187	-
Obračunata kamata	65.879	70.478	65.767	70.374
Rezervacije za umanjene vrijednosti	(835.470)	(693.048)	(834.597)	(692.475)
Ukupno	8.946.416	7.868.666	8.873.240	7.822.590

*podaci o kolateralima za 2009. godinu nisu iskazani zbog neusporedivosti

2. UPRAVLJANJE RIZICIMA (nastavak)

2.2. Rizik likvidnosti

Rizik likvidnosti proizlazi iz redovnog financiranja poslovanja Grupe i upravljanja pozicijama. Glavne kategorije rizika likvidnosti kojima je Grupa izložena su:

- rizik strukturne likvidnosti - nemogućnost podmirenja obveza kao posljedica ročne neusklađenosti novčanih priljeva i odljeva te
- rizik likvidnosti financijskih instrumenata (financijske imovine namijenjene trgovanju, financijske imovine raspoložive za prodaju) - nemogućnost likvidacije imovine po razumnoj cijeni i u prikladnom vremenskom roku.

Grupa upravlja rizikom likvidnosti u skladu sa zakonskim odredbama. Uz zakonske odredbe upravljanje rizikom likvidnosti propisano je sljedećim internim aktima:

- Politikom upravljanja rizicima,
- Pravilnik o upravljanju likvidnosnim rizikom.

Sustav upravljanja rizikom likvidnosti sukladno navedenim Politikama obuhvaća:

- procjenu i mjerenje izloženosti riziku likvidnosti,
- postavljanje limita izloženosti riziku likvidnosti te
- izvještavanje i nadzor iskorištenosti limita
- kontrolnu funkciju.

Upravljanje likvidnosnim rizikom ostvaruje se:

- operativnim upravljanjem dnevnom likvidnošću
- operativnim upravljanjem kratkoročnom likvidnošću
- upravljanjem strukturnom likvidnošću

Operativno upravljanje dnevnom i kratkoročnom likvidnošću ostvaruje se:

- planiranjem i projekcijom dnevnog/desetodnevnog/mjesečnog novčanog tijeka
- održavanjem minimalnog koeficijenta likvidnosti do tjedan dana i do mjesec dana u kunama, svim konvertibilnim valutama ukupno i u nekonvertibilnim valutama pojedinačno, izračunatog u skladu s Odlukom o upravljanju likvidnosnim rizikom Hrvatske narodne banke, unutar propisanog limita

Upravljanje strukturnom likvidnošću ostvaruje se:

- održavanjem pozicija u skladu s limitima neusklađenosti pozicija potraživanja i obveza prema preostalom dospjeću
- održavanjem pozicija u skladu s limitima izloženosti riziku likvidnosti
- diversifikacijom izvora financiranja

2. UPRAVLJANJE RIZICIMA (nastavak)

2.2. Rizik likvidnosti (nastavak)

Sektor upravljanja rizicima priprema mjesečno za sjednice Odbora za upravljanje aktivom i pasivom izvještaj o izloženosti likvidnosnom riziku i iskorištenosti limita izloženosti likvidnosnom riziku.

Grupa mjesečno Hrvatskoj narodnoj banci dostavlja izvješća na obrascima i u rokovima propisanim Odlukom o upravljanju likvidnosnim rizikom sa stanjem na zadnji dan u mjesecu. Propisani kvantitativni zahtjevi sadrže izvješća: o iznosu visoko likvidne imovine (trenutno utrživa imovina), o ročnoj neusklađenosti imovine i obveza (obraci o očekivanim priljevima i odljevima), o visini propisanog minimalnog koeficijenta likvidnosti i koncentraciji izvora financiranja u ukupnim obvezama. Podaci se dostavljaju za dva razdoblja: do tjedan dana i do mjesec dana i to posebno za kune, konvertibilne valute i svaku nekonvertibilnu valutu posebno (ukoliko su iznosi značajni). Grupa je sve propisane limite u 2010. godini održavala iznad propisanih limita. Banka održava obveznu pričuvu te minimalno potrebna devizna potraživanja unutar limita propisanih Odlukom o obveznoj pričuvi i Odlukom o minimalno potrebnim deviznim potraživanjima.

Sektor riznice priprema mjesečno za sjednice Odbora plan priljeva i odljeva

Odgovornost za upravljanje likvidnosnim rizikom ima Uprava Banke. Ovlasti za upravljanje likvidnosnim rizikom Uprava Banke prenosi na Odbor za upravljanje aktivom i pasivom Banke. Odbor na svojim sjednicama donosi odluke i zaključke iz područja upravljanja likvidnošću. Odluke i zaključke Odbora obavezni su provoditi svi sektori na čije se poslovanje oni odnose.

Kao dio sustava upravljanja likvidnosnim rizikom posebno se utvrđuju ovlasti, odgovornosti i postupci u situaciji krize likvidnosti.

Grupa propisuje i provodi izradu stress testova svoje likvidnosti. Sektor upravljanja rizicima provodi testiranja otpornosti na stres uzimajući u obzir faktore specifične za Banku (unutarnje faktore) i tržišne faktore (vanjske faktore).

Testovi otpornosti na stres provode se nad minimalnim koeficijentom likvidnosti za kune i konvertibilne valute ukupno, do tjedan dana i do mjesec dana.

Upravljanje dugoročnom likvidnošću ostvaruje se održavanjem pozicija u skladu s limitima izloženosti riziku likvidnosti.

2.2.1. Analiza ročnosti

Preostalo ugovorno dospjeće imovine i obveza te kapitala i rezervi Grupe i Banke po preostalom ugovornom dospjeću, osim za financijsku imovinu po fer vrijednosti kroz račun dobiti i gubitka koja je analizirana kao kratkoročna sukladno njenoj klasifikaciji i namjeri da Grupa i Banka njome trguju, na dan 31. prosinca 2010. i 31. prosinca 2009. prikazano je u tablicama u nastavku.

2. UPRAVLJANJE RIZICIMA (nastavak)

2.2. Rizik likvidnosti (nastavak)

2.2.1 Analiza ročnosti (nastavak)

Grupa 2010. u '000 kn	0-30 dana	31-90 dana	91-360 dana	1 do 3 godine	preko 3 godine	Ukupno
IMOVINA						
Novac i računi kod banaka	776.891					776.891
Obvezna pričuva kod Hrvatske narodne banke	1.077.730					1.077.730
Zajmovi i potraživanja od banaka	414.456	735.380	72.984	859	105.998	1.329.676
Financijska imovina po fer vrijednosti kroz račun dobiti i gubitka	1.003.643	7.053				1.010.696
Financijska imovina raspoloživa za prodaju	1	24.795	215.819	100.936	210.561	552.112
Financijska ulaganja koja se drže do dospelja	32.329	60.903	85.310	27.453	389.968	595.965
Zajmovi i potraživanja od komitenata	2.293.135	419.549	2.982.598	1.364.178	1.886.957	8.946.416
Imovina namijenjena prodaji					21.551	21.551
Nekretnine i oprema					153.635	153.635
Ulaganja u nekretnine					10.703	10.703
Nematerijalna imovina Neto odgođena porezna imovina					225.052	225.052
					26.088	26.088
Preplaćeni porez na dobit			207			207
Ostala imovina	114.824	969	20.040	424	114.971	251.228
UKUPNO IMOVINA	5.713.009	1.248.649	3.376.958	1.493.849	3.145.485	14.977.950
OBVEZE						
Financijske obveze po fer vrijednosti kroz račun dobiti i gubitka	402					402
Depoziti banaka	170.410	7.393	8.537			186.340
Depoziti komitenata	5.143.508	1.351.270	3.837.750	787.812	73.997	11.194.337
Uzeti krediti	79.030	112.576	171.925	312.094	619.172	1.294.797
Hibridni instrumenti Rezervacije za obveze i troškove	14.007	9.074		200.000	400.642	609.716
	14.007	1.911	3.183	8.629	8.452	36.182
Ostale obveze	368.886	24.213	32.573	20.337	28.534	474.544
Ukupno kapital i rezerve					1.181.632	1.181.632
UKUPNO OBVEZE, KAPITAL I REZERVE	5.776.242	1.506.437	4.053.968	1.328.872	2.312.430	14.977.950
NEUSKLAĐENOST ROČNE STRUKTURE	(63.233)	(257.788)	(677.010)	164.977	833.055	-
KUMULATIVNA NEUSKLAĐENOST	(63.233)	(321.021)	(998.031)	(833.055)	-	-

2. UPRAVLJANJE RIZICIMA (nastavak)

2.2. Rizik likvidnosti (nastavak)

2.2.1 Analiza ročnosti (nastavak)

Grupa 2009.
u '000 kn

	0-30 dana	31-90 dana	91-360 dana	1 do 3 godine	preko 3 godine	Ukupno
IMOVINA						
Novac i računi kod banaka	1.118.648	-	-	-	-	1.118.648
Obvezna pričuva kod Hrvatske narodne banke	1.128.341	-	-	-	-	1.128.341
Zajmovi i potraživanja od banaka	526.464	550.687	21.649	226	61.929	1.160.955
Financijska imovina po fer vrijednosti kroz račun dobiti i gubitka	941.687	5.920	-	-	-	947.607
Financijska imovina raspoloživa za prodaju	1.375	30.423	379.493	162.574	74.584	648.448
Financijska ulaganja koja se drže do dospelja	1.379	119.033	38.611	45.674	391.876	596.574
Zajmovi i potraživanja od komitenata	2.058.479	701.571	1.965.965	1.228.609	1.914.042	7.868.666
Imovina namijenjena prodaji	-	-	-	-	21.551	21.551
Nekretnine i oprema	-	-	-	-	165.396	165.396
Ulaganja u nekretnine	-	-	-	-	10.956	10.956
Nematerijalna imovina	-	-	-	-	200.052	200.052
Neto odgođena porezna imovina	-	-	72	-	29.824	29.896
Preplaćeni porez na dobit	-	-	17.595	-	-	17.595
Ostala imovina	44.668	850	10.544	935	136.750	193.747
UKUPNO IMOVINA	5.821.041	1.408.484	2.433.930	1.438.018	3.006.960	14.108.432
OBVEZE						
Financijske obveze po fer vrijednosti kroz račun dobiti i gubitka	1.550	-	-	-	-	1.550
Depoziti banaka	111.964	128.416	123.000	-	-	363.380
Depoziti komitenata	5.370.737	1.058.782	3.034.528	776.870	96.658	10.337.575
Uzeti krediti	310.585	233.325	226.935	296.290	760.800	1.827.935
Hibridni instrumenti	6.245	-	-	200.604	250.101	456.950
Rezervacije za obveze i troškove	-	12.992	22	1.885	20.072	34.971
Ostale obveze	359.244	2.929	31.998	16.800	38.381	449.352
Ukupno kapital i rezerve	-	-	-	-	636.720	636.720
UKUPNO OBVEZE, KAPITAL I REZERVE	6.160.325	1.436.444	3.416.483	1.292.449	1.802.731	14.108.432
NEUSKLAĐENOST ROČNE STRUKTURE	(339.284)	(27.960)	(982.554)	145.569	1.204.229	-
KUMULATIVNA NEUSKLAĐENOST	(339.284)	(367.244)	(1.349.798)	(1.204.229)	-	-

2. UPRAVLJANJE RIZICIMA (nastavak)

2.2. Rizik likvidnosti (nastavak)

2.2.1 Analiza ročnosti (nastavak)

Banka 2010.
u '000 kn

	0-30 dana	31-90 dana	91-360 dana	1 do 3 godine	preko 3 godine	Ukupno
IMOVINA						
Novac i računi kod banaka	776.885	-	-	-	-	776.885
Obvezna pričuva kod Hrvatske narodne banke	1.077.730	-	-	-	-	1.077.730
Zajmovi i potraživanja od banaka	408.456	735.380	72.984	859	105.998	1.323.676
Financijska imovina po fer vrijednosti kroz račun dobiti i gubitka	997.856	7.053	-	-	-	1.004.909
Financijska imovina raspoloživa za prodaju	1	23.502	215.819	88.642	130.074	458.038
Financijska ulaganja koja se drže do dospjeća	32.329	56.809	78.752	22.169	351.019	541.078
Zajmovi i potraživanja od komitenata	2.288.550	418.672	2.979.723	1.355.110	1.831.184	8.873.240
Imovina namijenjena prodaji	-	-	-	-	21.551	21.551
Ulaganja u podružnice	-	-	-	-	73.990	73.990
Nekretnine i oprema	-	-	-	-	153.582	153.582
Nematerijalna imovina	-	-	-	-	224.748	224.748
Neto odgođena porezna imovina	-	-	-	-	25.130	25.130
Ostala imovina	105.084	1.187	10.975	424	114.970	232.640
UKUPNO IMOVINA	5.686.891	1.242.603	3.358.253	1.467.203	3.032.248	14.787.197
OBVEZE						
Financijske obveze po fer vrijednosti kroz račun dobiti i gubitka	402	-	-	-	-	402
Depoziti banaka	170.410	7.393	8.537	-	-	186.340
Depoziti komitenata	5.145.732	1.349.820	3.798.147	686.946	41.015	11.021.660
Uzeti krediti	79.030	112.576	171.925	312.094	619.172	1.294.797
Hibridni instrumenti	-	9.074	-	200.000	400.642	609.716
Rezervacije za obveze i troškove	14.006	1.894	3.183	8.629	8.452	36.164
Ostale obveze	353.222	23.982	24.920	20.337	25.618	448.080
Ukupno kapital i rezerve	-	-	-	-	1.190.038	1.190.038
UKUPNO OBVEZE, KAPITAL I REZERVE	5.762.802	1.504.740	4.006.711	1.228.007	2.284.938	14.787.197
NEUSKLAĐENOST ROČNE STRUKTURE	(75.911)	(262.137)	(648.458)	239.196	747.310	-
KUMULATIVNA NEUSKLAĐENOST	(75.911)	(338.048)	(986.507)	(747.310)	-	-

2. UPRAVLJANJE RIZICIMA (nastavak)

2.2. Rizik likvidnosti (nastavak)

2.2.1 Analiza ročnosti (nastavak)

Banka 2009.
u '000 kn

	0-30 dana	31-90 dana	91-360 dana	1 do 3 godine	preko 3 godine	Ukupno
IMOVINA						
Novac i računi kod banaka	1.118.618	-	-	-	-	1.118.618
Obvezna pričuva kod Hrvatske narodne banke	1.128.341	-	-	-	-	1.128.341
Zajmovi i potraživanja od banaka	515.859	548.687	20.000	226	61.929	1.146.701
Financijska imovina po fer vrijednosti kroz račun dobiti i gubitka	941.687	5.920	-	-	-	947.607
Financijska imovina raspoloživa za prodaju	1.375	9.813	379.493	150.578	70.060	611.318
Financijska ulaganja koja se drže do dospjeća	1.379	111.373	14.694	40.467	353.451	521.365
Zajmovi i potraživanja od komitenata	2.055.898	701.173	1.964.142	1.223.469	1.877.907	7.822.590
Imovina namijenjena prodaji	-	-	-	-	21.551	21.551
Ulaganja u podružnice	-	-	-	-	73.990	73.990
Nekretnine i oprema	-	-	-	-	165.327	165.327
Nematerijalna imovina	-	-	-	-	199.739	199.739
Neto odgođena porezna imovina	-	-	-	-	28.961	28.961
Preplaćeni porez na dobit	-	-	16.792	-	-	16.792
Ostala imovina	35.328	293	3.726	935	137.715	177.997
UKUPNO IMOVINA	5.798.485	1.377.259	2.398.847	1.415.675	2.990.630	13.980.897
OBVEZE						
Financijske obveze po fer vrijednosti kroz račun dobiti i gubitka	1.550	-	-	-	-	1.550
Depoziti banaka	111.964	128.416	123.000	-	-	363.380
Depoziti komitenata	5.375.159	1.056.611	3.024.934	716.496	47.968	10.221.168
Uzeti krediti	310.585	233.325	226.935	296.290	760.800	1.827.935
Hibridni instrumenti	6.245	-	-	200.604	250.101	456.950
Rezervacije za obveze i troškove	-	12.992	-	1.885	20.072	34.949
Ostale obveze	345.979	2.929	24.368	16.800	38.045	428.121
Ukupno kapital i rezerve	-	-	-	-	646.844	646.844
UKUPNO OBVEZE, KAPITAL I REZERVE	6.151.482	1.434.273	3.399.237	1.232.075	1.763.829	13.980.897
NEUSKLAĐENOST ROČNE STRUKTURE	(352.997)	(57.014)	(1.000.390)	183.600	1.226.801	-
KUMULATIVNA NEUSKLAĐENOST	(352.997)	(410.011)	(1.410.401)	(1.226.801)	-	-

2. UPRAVLJANJE RIZICIMA (nastavak)

2.3. Tržišni rizik

Izloženost tržišnim rizicima nastaje u pozicijama koje se u bilanci i vanbilančnim evidencijama iskazuju po tržišnoj (fer) vrijednosti:

- financijska imovina namijenjena trgovanju,
- financijska imovina raspoloživa za prodaju,
- pozicije iskazane u stranoj valuti (uključujući i pozicije koje se odnose na plasmane i obveze ugovorene s valutnom klauzulom).

Svi instrumenti namijenjeni trgovanju podložni su tržišnom riziku, odnosno riziku da buduće promjene tržišnih uvjeta mogu instrument učiniti nepovoljnijim ili dovesti do umanjenja vrijednosti. Instrumenti kojima se trguje se priznaju po fer vrijednosti, a sve promjene tržišnih uvjeta direktno utječu na prihode od trgovanja. Banka upravlja upotrebom instrumenata namijenjenih trgovanju u skladu s promjenama tržišnih uvjeta. Izloženošću tržišnom riziku formalno se upravlja kupnjom ili prodajom financijskih instrumenata u skladu s limitima propisanim u Pravilniku o upravljanju tržišnim rizicima.

Upravljanje tržišnim rizicima Banke provodi se u skladu sa zakonskim odredbama, kako je određeno Pravilnikom o upravljanju tržišnim rizicima koje Sektor upravljanja rizicima redovito revidira.

Sektor upravljanja rizicima dnevno izračunava mjere izloženosti tržišnim rizicima, iskorištenost limita izloženosti tržišnim rizicima i kapitalne zahtjeve za izloženost tržišnim rizicima.

U mjerenju izloženosti tržišnom riziku Banka se oslanja na regulativu Hrvatske narodne banke te prati:

- kapitalni zahtjev izračunat standardnom metodom izračunat u skladu s Odlukom Hrvatske narodne banke o adekvatnosti jamstvenog kapitala kreditnih institucija,
- rizičnu vrijednost (VaR) koja predstavlja maksimalni potencijalni gubitak koji bi Banka mogla pretrpjeti uslijed promjena faktora rizika na tržištu (kamatnih stopa, tečajeva i cijena dionica) za period držanja pozicije 10 dana uz statističku pouzdanost od 99%. VaR se izračunava na kraju dana i ne uključuje unutardnevne izloženosti proizašle iz promjena pozicija. Za izračun VaR-a koristi se baza od 250 povijesnih podataka
- kapitalni zahtjev izračunat vlastitim modelom (VaR x 4).

Sektor upravljanja rizicima izvještava dnevno Sektor riznice o iskorištenosti limita izloženosti tržišnim rizicima, dnevno Sektor upravljanja financijama o stanju kapitalnih zahtjeva za valutni rizik i pozicijske rizike te mjesečno Odbor za upravljanje aktivom i pasivom o izloženosti tržišnim rizicima.

2. UPRAVLJANJE RIZICIMA (nastavak)

2.4. Kamatni rizik

Poslovanje Banke je podložno riziku promjene kamatnih stopa u onoj mjeri u kojoj kamatonosna imovina i obveze na koje se plaća kamata dospijevaju ili im se mijenjaju kamatne stope u različitim trenucima ili u različitim iznosima. Kod imovine i obveza s varijabilnom kamatnom stopom, Banka je također izložena i baznom riziku, koji predstavlja razliku u načinu određivanja cijena raznih indeksa varijabilnih kamatnih stopa.

Aktivnosti upravljanja rizicima usmjerene su na optimiziranje neto kamatnog prihoda u skladu s poslovnom strategijom Banke, uz dane tržišne kamatne stope.

Većina kredita i potraživanja pravnim osobama i stanovništvu te depozita od pravnih osoba i stanovništva početno su ugovoreni po kamatnoj stopi koja Banci dopušta promjenu kamatne stope temeljem odluke Uprave.

Banka koristi sljedeće mjere kod mjerenja izloženosti kamatnom riziku:

- Duracija (mjera osjetljivosti cijene dužničkih vrijednosnih papira na promjenu kamatnih stopa)
- PV01 koja predstavlja smanjenje vrijednosti portfelja kod scenarija paralelnog porasta kamatnih stopa za 0,01% i
- rizičnu vrijednost (VaR).

a) Rizik ulaganja u vrijednosne papire

Portfelj po fer vrijednosti kroz račun dobiti i gubitka

U mjerenju izloženosti riziku ulaganja u vrijednosne papire Banka koristi rizičnu vrijednost (VaR).

Tablicom je dan pregled kretanja navedenih mjera na 31. prosinca 2010. godine te 31. prosinca 2009. godine.

2010.	Pozicija '000 kn	VaR
Rizik promjene tečaja	47.330	(407)
Kamatni rizik	886.806	(8.813)
Rizik ulaganja u vlasničke vrijednosne papire	53.371	(3.134)
Utjecaj korelacije	-	4.273
Tržišni rizik		(9.624)
2009.		
Rizik promjene tečaja	58.308	(830)
Kamatni rizik	804.279	(7.815)
Rizik ulaganja u vlasničke vrijednosne papire	51.145	(5.018)
Utjecaj korelacije	-	4.320
Tržišni rizik	-	(9.227)

2. UPRAVLJANJE RIZICIMA (nastavak)

2.4. Kamatni rizik (nastavak)

Portfelj raspoloživ za prodaju

Portfelj raspoloživ za prodaju sastoji se od dužničkih i vlasničkih vrijednosnih papira.

U sljedećoj tablici prikazano je kretanje tržišne vrijednosti i rizične vrijednosti za portfelj dužničkih i vlasničkih vrijednosnih papira u portfelju raspoloživo za prodaju.

Banka

Dužničke vrijednosnice	Tržišna vrijednost '000 kn	VaR '000 kn
2010.	458.636	(3.294)
2009.	586.690	(1.626)

Vlasničke vrijednosnice	Tržišna vrijednost '000 kn	VaR '000 kn
2010.	15.539	(2.179)
2009.	39.844	(7.259)

2. UPRAVLJANJE RIZICIMA (nastavak)

2.4. Kamatni rizik (nastavak)

b) Kamatni rizik u knjizi banke

Kamatni rizik u knjizi banke je rizik zbog kojeg Banka može imati negativan utjecaj na ekonomsku vrijednost knjige banke i zaradu (neto kamatni prihod), a zbog promjene kamatnih stopa na tržištu. Izloženost kamatnom riziku u knjizi banke nastaje kao posljedica:

- neusklađenosti stavki aktive i pasive bilance Banke raspodijeljenih prema kriteriju mogućnosti promjene kamatnih stopa (eng. repricing gaps)
- različite prirode kamatnih stopa (referentnih kamatnih stopa) uz koje Banka ugovara plasmane, odnosno izvore financiranja.

Sukladno tome, kamatnom riziku u knjizi banke izložene su sve kamatno osjetljive stavke knjige banke.

Banka upravlja kamatnim rizikom u knjizi banke u skladu sa zakonskim odredbama. Odlukom Hrvatske narodne banke o upravljanju kamatnim rizikom u knjizi banke je stupila na snagu 31.03.2010. godine Banka je dužna kvartalno izvještavati HNB o kamatnom riziku u knjizi banke i to na pojedinačnoj i konsolidiranoj osnovi.

Do stupanja na snagu te Odluke Hrvatske narodne banke, Banka je kamatnim rizikom u knjizi banke upravljala zasnovano na internim modelima iz perspektive zarade i iz perspektiva ekonomske vrijednosti kapitala, ali su rezultati i pokazatelji izračuna tih zbog promjene metoda procjene kamatnim rizikom u knjizi banke neusporedivi.

Uz zakonske odredbe upravljanje kamatnim rizikom u knjizi banke propisano je:

- Politikom upravljanja rizicima te
- Pravilnikom upravljanja kamatnim rizikom u knjizi banke.

Pravilnikom upravljanja kamatnim rizikom u knjizi banke definiran je proces upravljanja, metode procjene i mjere izloženosti kamatnom riziku u knjizi banke, limiti izloženosti te način i učestalost izvještavanja o izloženosti Banke kamatnom riziku u knjizi banke.

Kamatni rizik u knjizi banke Banka procjenjuje promatrajući taj rizik iz dvije perspektive:

- Perspektiva ekonomske vrijednosti: potencijalno smanjenje tržišne vrijednosti knjige banke uslijed promjene kamatnih stopa na tržištu (prilagođeno Odluci Hrvatske narodne banke o upravljanju kamatnim rizikom u knjizi banke)
- Perspektiva zarade: potencijalno smanjenje neto kamatnih prihoda uslijed promjene kamatnih stopa na tržištu.

Perspektiva ekonomske vrijednosti kapitala

Banka se koristi pojednostavnjenim izračunom procjene promjene ekonomske vrijednosti knjige banke primjenjujući standardni kamatni šok na pozicije knjige banke izložene riziku promjene kamatnih stopa po svim važnijim valutama pojedinačno i za ostale valute ukupno. Banke kamatno osjetljive pozicije knjige banke raspoređuju u 13 vremenskih zona razlikujući pri tom pozicije s fiksnom kamatnom stopom, promjenjivom kamatnom stopom i kamatnom stopom koju je moguće promijeniti odlukom Uprave Banke (administrativna kamatna stopa) i procjenjuje promjenu tržišne vrijednosti knjige banke primjenjujući osnovnu simulaciju paralelnih promjena kamatnih stopa za 2 postotna boda. Banka izračunava omjer promjene ekonomske vrijednosti knjige banke i jamstvenog kapitala te ga održava takvog da ne bude

2. UPRAVLJANJE RIZICIMA (nastavak)

2.4. Kamatni rizik (nastavak)

veći od 18%. (zakonski omjer propisan Odlukom HNB-a iznosi 20%). Promjena ekonomske vrijednosti kapitala kroz cijelu 2010. godinu bila je manja od zakonskih i internih ograničenja.

Perspektiva zarade

Perspektiva zarade obuhvaća potencijalno smanjenje neto prihoda od kamata u slučaju promjene kamatnih stopa na tržištu. Kod mjerenja rizika kamatnih stopa iz perspektive zarade Banka primjenjuje osnovnu simulaciju paralelnih promjena kamatnih stopa za $\pm 2\%$ promatrano za vremenski period od 12 mjeseci te potencijalno smanjenje neto prihoda od kamata održava unutar limita 10% ostvarenih neto prihoda od kamata za promatrano razdoblje (od početka godine) projiciranih na godišnju razinu. Banka je kroz cijelu godinu održavala propisani limit.

Dodatno, najmanje jednom godišnje izrađuju se i testovi otpornosti na stres pri čemu Banka testira utjecaj nepovoljnih kretanja kamatnih stopa za određenu vrstu proizvoda na tržištu na neto kamatne prihode i to tako da pretpostavlja pad aktivnih kamatnih stopa i rast pasivnih kamatnih stopa.

Sektor upravljanja rizicima mjesečno izvještava Odbor za upravljanje aktivom i pasivom o izloženosti kamatnom riziku u knjizi banke.

2. UPRAVLJANJE RIZICIMA (nastavak)

2.5. Valutni rizik

Banka je izložena riziku promjene tečaja kroz transakcije u stranim valutama.

Izloženost riziku promjene tečaja proizlazi iz kreditnih, depozitnih, investicijskih i aktivnosti trgovanja. Prati se dnevno prema zakonskim i interno utvrđenim limitima po pojedinim valutama te u ukupnom iznosu za imovinu i obveze denominirane u stranim valutama ili uz valutnu klauzulu.

Svoje poslovne aktivnosti Banka usmjerava nastojeći minimizirati neusklađenost između imovine i obveza denominiranih u stranoj valuti.

Banka upravlja rizikom promjene tečaja postavljanjem načela i limita za izloženosti u stranim valutama te praćenjem izloženosti u odnosu na limite. Svoje poslovne aktivnosti Banka usmjerava nastojeći minimizirati neusklađenost između imovine i obveza denominiranih u stranoj valuti ili uz valutnu klauzulu, održavajući dnevno poslovanje u granicama dnevnog potencijalnog gubitka po valutama.

Banka je prvenstveno izložena riziku promjene tečaja eura. Na dan 31. prosinca 2010. iznos aktive denominirane u eurima ili u valutama veznim uz euro iznosila je 5.387.642 tisuća kuna (2009.: 4.761.151 tisuća kuna) dok su obveze denominirane u eurima ili u valutama veznim uz euro iznosile 5.419.996 tisuća kuna (2009.: 4.849.821 tisuća kuna). Stoga bi pad tečaja kuna/euro za 1 % (aprecijacija kune) utjecao na rezultat u iznosu od 324 tisuće kuna (2009.: 887 tisuća kuna).

2.5.1. Analiza devizne pozicije

Iznosi ukupne imovine i obveza Grupe i Banke na dan 31. prosinca 2010. i 31. prosinca 2009. godine u kunama i stranim valutama (iznosi denominirani u kunama s valutnom klauzulom odnose se uglavnom na euro), prikazani su u tablicama u nastavku.

2. UPRAVLJANJE RIZICIMA (nastavak)

2.5.1 Analiza devizne pozicije (nastavak)

Grupa 2010.

u '000 kn

	Kune	Kune s valutnom klauzulom	Euro	Ostale strane valute	Ukupno
IMOVINA					
Novac i računi kod banaka	623.365		109.753	43.773	776.891
Obvezna pričuva kod Hrvatske narodne banke	989.034		88.696	0	1.077.730
Zajmovi i potraživanja od banaka	301.136		973.333	55.207	1.329.676
Financijska imovina po fer vrijednosti kroz račun dobiti i gubitka	853.360	142.515	2.796	12.025	1.010.696
Financijska imovina raspoloživa za prodaju	289.082	205.421	56.965	644	552.112
Financijska ulaganja koja se drže do dospelja	456.713	128.621	10.631		595.965
Zajmovi i potraživanja od komitenata	5.028.327	3.418.537	430.879	68.673	8.946.416
Imovina namijenjena prodaji	21.551				21.551
Nekretnine i oprema	153.635				153.635
Ulaganja u nekretnine	10.703				10.703
Nematerijalna imovina	225.052				225.052
Neto odgođena porezna imovina	26.088				26.088
Preplaćeni porez na dobit	207				207
Ostala imovina	244.705	1.512	4.591	420	251.228
UKUPNO IMOVINA	9.222.958	3.896.606	1.677.644	180.742	14.977.950
OBVEZE					
Financijske obveze po fer vrijednosti kroz račun dobiti i gubitka	80			322	402
Depoziti banaka	158.103		12.682	15.555	186.340
Depoziti komitenata	6.498.925	224.441	4.310.198	160.773	11.194.337
Uzeti krediti	309.170	827.918	157.709		1.294.797
Hibridni nistrument	559.039	50.677			609.716
Rezervacije za obveze i troškove	36.182				36.182
Ostale obveze	453.136		21.202	206	474.544
Ukupno kapital i rezerve	1.181.632				1.181.632
UKUPNO OBVEZE, KAPITAL I REZERVE	9.196.267	1.103.036	4.501.791	176.856	14.977.950
NETO VALUTNA NEUSKLAĐENOST	26.691	2.793.570	(2.824.147)	3.886	-

2. UPRAVLJANJE RIZICIMA (nastavak)

2.5.1 Analiza devizne pozicije (nastavak)

Grupa 2009.

u '000 kn

	Kune	Kune s valutnom klauzulom	Euro	Ostale strane valute	Ukupno
IMOVINA					
Novac i računi kod banaka	936.282	-	132.389	49.977	1.118.648
Obvezna pričuva kod Hrvatske narodne banke	1.046.775	-	81.566	-	1.128.341
Zajmovi i potraživanja od banaka	231.784	-	927.064	2.107	1.160.955
Financijska imovina po fer vrijednosti kroz račun dobiti i gubitka	759.079	173.515	2.990	11.995	947.579
Financijska imovina raspoloživa za prodaju	74.078	499.125	74.557	688	648.448
Financijska ulaganja koja se drže do dospelja	432.358	147.959	16.257	-	596.574
Zajmovi i potraživanja od komitenata	4.957.265	2.456.578	367.897	86.954	7.868.694
Imovina namijenjena prodaji	21.551	-	-	-	21.551
Nekretnine i oprema	165.396	-	-	-	165.396
Ulaganja u nekretnine	10.956	-	-	-	10.956
Nematerijalna imovina	200.052	-	-	-	200.052
Neto odgođena porezna imovina	29.896	-	-	-	29.896
Preplaćeni porez na dobit	17.595	-	-	-	17.595
Ostala imovina	188.354	994	4.381	18	193.747
UKUPNO IMOVINA	9.071.421	3.278.171	1.607.101	151.739	14.108.432
OBVEZE					
Financijske obveze po fer vrijednosti kroz račun dobiti i gubitka	359	-	456	735	1.550
Depoziti banaka	326.831	-	30.295	6.254	363.380
Depoziti komitenata	6.412.396	161.777	3.618.756	144.646	10.337.575
Uzeti krediti	713.684	902.271	211.980	-	1.827.935
Hibridni instrument	406.815	50.135	-	-	456.950
Rezervacije za obveze i troškove	34.971	-	-	-	34.971
Ostale obveze	449.352	-	-	-	449.352
Ukupno kapital i rezerve	636.720	-	-	-	636.720
UKUPNO OBVEZE, KAPITAL I REZERVE	8.981.127	1.114.183	3.861.487	151.635	14.108.432
NETO VALUTNA NEUSKLAĐENOST	90.294	2.163.988	(2.254.386)	104	-

2. UPRAVLJANJE RIZICIMA (nastavak)

2.5.1 Analiza devizne pozicije (nastavak)

Banka 2010.
u '000 kn

	Kune	Kune s valutnom klauzulom	Euro	Ostale strane valute	Ukupno
IMOVINA					
Novac i računi kod banaka	623.359	-	109.753	43.773	776.885
Obvezna pričuva kod Hrvatske narodne banke	989.034	-	88.696	-	1.077.730
Zajmovi i potraživanja od banaka	295.136	-	973.333	55.207	1.323.676
Financijska imovina po fer vrijednosti kroz račun dobiti i gubitka	847.573	142.515	2.796	12.025	1.004.909
Financijska imovina raspoloživa za prodaju	268.622	131.807	56.965	644	458.038
Financijska ulaganja koja se drže do dospelosti	431.770	98.677	10.631	-	541.078
Zajmovi i potraživanja od komitenata	5.038.053	3.335.635	430.879	68.673	8.873.240
Imovina namijenjena prodaji	21.551	-	-	-	21.551
Ulaganja u podružnice	73.990	-	-	-	73.990
Nekretnine i oprema	153.582	-	-	-	153.582
Nematerijalna imovina	224.748	-	-	-	224.748
Neto odgođena porezna imovina	25.130	-	-	-	25.130
Ostala imovina	226.265	1.364	4.591	420	232.640
UKUPNO IMOVINA	9.218.813	3.709.998	1.677.644	180.742	14.787.197
OBVEZE					
Financijske obveze po fer vrijednosti kroz račun dobiti i gubitka	80	-	-	322	402
Depoziti banaka	158.103	-	12.682	15.555	186.340
Depoziti komitenata	6.511.080	39.609	4.310.198	160.773	11.021.660
Uzeti krediti	309.170	827.918	157.709	-	1.294.797
Hibridni instrument	559.039	50.677	-	-	609.716
Rezervacije za obveze i troškove	36.164	-	-	-	36.164
Ostale obveze	426.672	-	21.203	206	448.080
Ukupno kapital i rezerve	1.190.038	-	-	-	1.190.038
UKUPNO OBVEZE, KAPITAL I REZERVE	9.190.346	918.204	4.501.792	176.856	14.787.197
NETO VALUTNA NEUSKLAĐENOST	28.467	2.791.794	(2.824.148)	3.886	-

2. UPRAVLJANJE RIZICIMA (nastavak)

2.5.1 Analiza devizne pozicije (nastavak)

Banka 2009.
u '000 kn

	Kune	Kune s valutnom klauzulom	Euro	Ostale strane valute	Ukupno
IMOVINA					
Novac i računi kod banaka	936.252	-	132.389	49.977	1.118.618
Obvezna pričuva kod Hrvatske narodne banke	1.046.775	-	81.566	-	1.128.341
Zajmovi i potraživanja od banaka	217.530	-	927.064	2.107	1.146.701
Financijska imovina po fer vrijednosti kroz račun dobiti i gubitka	759.107	173.515	2.990	11.995	947.607
Financijska imovina raspoloživa za prodaju	53.618	482.455	74.557	688	611.318
Financijska ulaganja koja se drže do dospelosti	407.824	97.284	16.257	-	521.365
Zajmovi i potraživanja od komitenata	4.967.996	2.399.743	367.897	86.954	7.822.590
Imovina namijenjena prodaji	21.551	-	-	-	21.551
Ulaganja u podružnice	73.990	-	-	-	73.990
Nekretnine i oprema	165.327	-	-	-	165.327
Nematerijalna imovina	199.739	-	-	-	199.739
Neto odgođena porezna imovina	28.961	-	-	-	28.961
Preplaćeni porez na dobit	16.792	-	-	-	16.792
Ostala imovina	172.545	1.053	4.381	18	177.997
UKUPNO IMOVINA	9.068.007	3.154.050	1.607.101	151.739	13.980.897
OBVEZE					
Financijske obveze po fer vrijednosti kroz račun dobiti i gubitka	359	-	456	735	1.550
Depoziti banaka	326.831	-	30.295	6.254	363.380
Depoziti komitenata	6.421.838	35.928	3.618.756	144.646	10.221.168
Uzeti krediti	713.684	902.271	211.980	-	1.827.935
Hibridni instrument	406.815	50.135	-	-	456.950
Rezervacije za obveze i troškove	34.949	-	-	-	34.949
Ostale obveze	428.121	-	-	-	428.121
Ukupno kapital i rezerve	646.844	-	-	-	646.844
UKUPNO OBVEZE, KAPITAL I REZERVE	8.979.441	988.334	3.861.487	151.635	13.980.897
NETO VALUTNA NEUSKLAĐENOST	88.566	2.165.716	(2.254.386)	104	-

2. UPRAVLJANJE RIZICIMA (nastavak)

2.6. Upravljanje operativnim rizikom

Operativni rizik svojstven je svim aktivnostima, procesima, proizvodima i sustavima Grupe. Primjereno upravljanje operativnim rizikom Grupa osigurava kroz primjenu postupaka, procedura te sustava ovlaštenja i odgovornosti koji su detaljno propisani internim aktima, Politikom upravljanja rizicima i Pravilnikom o upravljanju operativnim rizikom kao krovnim dokumentima.

Grupa definira operativni rizik kao rizik nastanka događaja koji kao posljedicu za Grupu ima gubitak, a uzrok su mu neprimjereni ili neuspješni unutarnji procesi, ljudi ili sustavi odnosno vanjski utjecaji. Pri tome je u ovu definiciju uključen pravni rizik. Značajni operativni rizik je rizik nastanka događaja koji kao posljedicu ima značajan gubitak zbog operativnog rizika.

Za utvrđivanje i procjenjivanje izloženosti operativnom riziku Grupa primjenjuje prikupljanje i analizu unutarnjih podataka o događajima uslijed operativnog rizika i stvara preduvjete za primjenu ostalih metoda. Sustavna identifikacija, procjenjivanje i kontrola nad izloženošću operativnom riziku provodi se putem strukture upravljanja operativnim rizikom.

Banka je u cilju učinkovitog upravljanja operativnim rizikom osnovala Odbor za upravljanje operativnim rizikom.

Grupa primjenjuje standardizirani pristup izračuna kapitalnog zahtjeva za operativni rizik.

2.7. Upravljanje kapitalom

Alokacija kapitala

Iznos kapitala raspoređenog na pojedinu aktivnost zasniva se primarno na regulatornim zahtjevima. Proces raspodjele kapitala na specifične aktivnosti vrši se neovisno od odgovornih osoba za pojedine aktivnosti.

Iako je maksimizacija povrata na rizikom ponderirani kapital najvažnija osnova koja se koristi pri određivanju alociranja kapitala unutar Grupe na pojedine aktivnosti, to nije jedina osnova koja se koristi za donošenje odluka. U obzir se uzima i sinergija sa ostalim aktivnostima, pristupačnost Uprave i ostalih resursa, te usklađenost aktivnosti sa dugoročnijim strateškim ciljevima Grupe. Politike Grupe vezane za upravljanje i alokaciju kapitala redovito se pregledavaju od strane rukovodstva.

2. UPRAVLJANJE RIZICIMA (nastavak)

2.7 Upravljanje kapitalom (nastavak)

Izmjenom zakonske regulative u 2010.godini promijenio se način izračuna kapitalnih zahtjeva kreditnih institucija zbog čega podaci o kapitalnim zahtjevima Banke u 2009. i 2010. godini nisu usporedivi. Metodologija izračuna kapitalnih zahtjeva u 2009.godini bazirala se na kreditnim rizikom ponderiranoj aktivi i izvanbilančnim stavkama koje su ovisno o vrsti aktive nosile definirane pondere rizika. Novim propisom iz ožujka 2010. se izračun kapitalnih zahtjeva bazira na izloženostima klijenata razvrstanih u propisane kategorije izloženosti, koje se zatim ponderiraju ponderom rizika ovisno samoj kategoriji izloženosti klijenta (izloženost prema državi, prema institucijama, javnim državnim tijelima, stanovništvu i sl.), preostalom roku dospjeća plasmana, tipu kolaterala kojim je plasman osiguran (stambena, poslovna), diverzificiranosti plasmana, utvrđenom kašnjenju dospelog nenaplaćenog dijela i visini provedenih ispravaka vrijednosti plasmana, a koji su definirani Odlukom o adekvatnosti jamstvenog kapitala. Banka prilikom izračuna kapitalnih zahtjeva primjenjuje standardizirani pristup izračuna.

	2010. '000 kn	2009. '000 kn
JAMSTVENI KAPITAL		
Osnovni kapital	1.109.485	615.830
Dopunski kapital	600.642	450.000
Odbitne stavke od jamstvenog kapitala	(55.850)	(54.253)
Ukupno jamstveni kapital	1.654.277	1.011.577
		'000 kn
Kreditnim rizikom ponderirana aktiva		9.733.468
Izloženost devizne pozicije valutnom riziku		53.308
Izloženost pozicijskim rizicima		169.030
Izloženost riziku namire druge ugovorne strane		22.119
Ukupno rizikom ponderirana aktiva i izloženost ostalim rizicima		9.982.826
Stopa adekvatnosti kapitala 2009.		10,13
		'000 kn
Izloženost kreditnom riziku prema standardiziranom pristupu		8.356.374
Kapitalni zahtjevi za valutni rizik		5.680
Kapitalni zahtjevi za pozicijski rizik		22.277
Kapitalni zahtjevi za rizik ulaganja u vlasničke vrijednosne papire		24.484
Kapitalni zahtjev za operativni rizik		125.022
Ukupno inicijalni kapitalni zahtjevi		177.462
Stopa adekvatnosti kapitala 2010.		16,82

Banka putem Odbora za upravljanje aktivnom i pasivom kontinuirano prati razinu stope adekvatnosti kapitala i u skladu s tim poduzima potrebne mjere u provođenju poslovne politike, osobito politike kreditnih plasmana.

3. ZNAČAJNE RAČUNOVODSTVENE PROCJENE I PROSUDBE

Grupa radi procjene i pretpostavke o neizvjesnim događajima, uključujući procjene i pretpostavke o budućnosti. Takve računovodstvene pretpostavke i procjene se redovito procjenjuju, a zasnivaju se na povijesnom iskustvu i ostalim čimbenicima, kao što su očekivani tijekom budućih događaja koji se mogu realno pretpostaviti u postojećim okolnostima, ali unatoč tome, neizbježno predstavljaju izvore neizvjesnosti procjena. Procjena gubitaka od umanjenja vrijednosti portfelja Grupe izloženog kreditnom riziku predstavlja najznačajniji izvor neizvjesnosti procjena. Ovaj i ostali ključni izvori neizvjesnosti procjena, koji nose znatan rizik mogućih značajnih usklada knjigovodstvene vrijednosti imovine i obveza u sljedećoj poslovnoj godini, opisani su u nastavku.

Gubici od umanjenja vrijednosti zajmova i potraživanja

Grupa kontinuirano prati kreditnu sposobnost svojih komitenata. U skladu sa zahtjevima HNB-a, potreba za umanjenjem vrijednosti bilančne i rezerviranja za izvanbilančne izloženosti Grupe kreditnom riziku, procjenjuje se najmanje tromjesečno. Gubici od umanjenja vrijednosti uglavnom su priznati u odnosu na neto knjigovodstvenu vrijednost kredita pravnim osobama i stanovništvu (prikazano u Bilješci 11), te kao rezervacije za obveze i troškove koje proizlaze iz izvanbilančne izloženosti komitentima, najčešće u obliku odobrenih garancija, akreditiva i odobrenih neiskorištenih kredita (prikazano u Bilješkama 24 i 40). Umanjenja vrijednosti se također razmatraju za kreditnu izloženost bankama te za ostalu imovinu koja se ne vodi po fer vrijednosti te gdje primarni rizik umanjenja vrijednosti nije kreditni rizik.

Tablice u nastavku predstavljaju sažetak umanjenja vrijednosti zajmova i potraživanja od komitenata.

Grupa	Bilješke	2010.	2009.
		'000 kn	'000 kn
Umanjenje vrijednosti zajmova i potraživanja od komitenata	11	835.470	693.048
Rezerviranja za izvanbilančne izloženosti	24	19.575	19.237
Ukupno		855.045	712.285
Banka			
	Bilješke	2010.	2009.
		'000 kn	'000 kn
Umanjenje vrijednosti zajmova i potraživanja od komitenata	11	834.597	692.475
Rezerviranja za izvanbilančne izloženosti	24	19.556	19.215
Ukupno		854.153	711.690

3. ZNAČAJNE RAČUNOVODSTVENE PROSUDBE I PROCJENE (nastavak)

Financijska imovina koja se vrednuje po amortiziranom trošku

Grupa najprije procjenjuje postoji li objektivni dokaz umanjenja vrijednosti, zasebno za imovinu koja je pojedinačno značajna (uglavnom izloženosti prema pravnim osobama) i skupno za imovinu koja nije pojedinačno značajna (uglavnom izloženosti prema stanovništvu). Međutim, imovina za koju nije pojedinačno prepoznato umanjenje vrijednosti uključuje se u skupinu imovine sa sličnim obilježjima kreditnog rizika. Navedeni portfelji se tada skupno procjenjuju radi umanjenja vrijednosti.

Grupa procjenjuje gubitke od umanjenja vrijednosti u slučajevima kada ocijeni da dostupni podaci ukazuju na vjerojatnost mjerljivog smanjenja procijenjenih budućih gotovinskih tokova imovine ili portfelja imovine. Kao dokaz se uzimaju neredovitost otplate ili ostale indikacije financijskih poteškoća korisnika kredita te nepovoljne promjene ekonomskih uvjeta u kojima korisnici kredita posluju ili vrijednosti ili mogućnosti realizacije instrumenata osiguranja, kada se te promjene mogu povezati s nemogućnošću otplate.

Grupa uzima u obzir zajednički učinak nekoliko događaja u procjeni umanjenja vrijednosti te koristi iskustvo u procjeni u slučajevima gdje su dostupni podaci potrebni za procjenu umanjenja vrijednosti ograničeni. U procjenjivanju gubitaka od umanjenja vrijednosti stavaka koje su pojedinačno ili skupno ocijenjene kao stavke umanjene vrijednosti, Grupa također uzima u obzir raspon postotaka za specifične rezervacije za umanjenje vrijednosti propisane od strane HNB-a.

Krajem godine, bruto vrijednost umanjenih zajmova i potraživanja te stope priznatih umanjenja, bili su kako slijedi:

Grupa	2010.	2009.
Bruto izloženost (u '000 kn)	2.068.721	1.799.453
Stopa umanjenja	36,7%	35,3%
Banka	2010.	2009.
Bruto izloženost (u '000 kn)	2.068.098	1.799.453
Stopa umanjenja	36,7%	35,3%

Svako dodatno povećanje stope umanjenja za jedan postotni bod bruto izloženosti na dan 31. prosinca 2010. godine, imalo bi za posljedicu povećanje gubitka od umanjena vrijednosti u iznosu od 20.687 tisuća kuna za Grupu (2009.: 17.995 tisuća kuna), a za Banku 20.681 tisuća kuna (2009.: 17.995 tisuća kuna).

Grupa također priznaje gubitke od umanjenja vrijednosti za koje se zna da postoje na datum bilance, ali koji još nisu zasebno identificirani. U procjeni neidentificiranih gubitaka od umanjenja vrijednosti koji postoje u portfeljima koji se skupno ocjenjuju, a u nedostatku pouzdanih podataka o povijesnim stopama gubitka te razdoblju identifikacije tih gubitaka za umanjene vrijednosti, Grupa uzima u obzir gubitak od umanjenja u rasponu stopa od 0,85% do 1,20%, propisanim od strane HNB-a, koji se računa na svu kreditnu izloženost, osim one koja se vodi po fer vrijednosti, uključujući izvanbilančne iznose (odobrene i neiskorištene kredite i limite po kreditnim karticama) te rizik države. Iznosi koji su procijenjeni kao umanjeni na individualnoj osnovi, isključeni su iz ove kalkulacije.

Iznos rezervacije za umanjenje vrijednosti na dan 31. prosinca 2010., procijenjen na osnovi portfelja iznosio je 130.927 tisuća kuna (2009.: 129.544 tisuće kuna) relevantne bilančne i izvanbilančne izloženosti Grupe i 129.608 tisuća kuna (2009.: 128.167 tisuće kuna) relevantne bilančne i izvanbilančne izloženosti Banke.

3. ZNAČAJNE RAČUNOVODSTVENE PROSUDBE I PROCJENE (nastavak)

Financijska imovina koja se vrednuje po amortiziranom trošku (nastavak)

Primjenom najniže stope propisane od strane HNB-a, gubici od umanjenja vrijednosti temeljeno na portfelju iznosili bi 20.759 tisuća kuna (2009.: 19.431 tisuća kuna) manje nego iznos priznat od strane Grupe i 20.562 tisuća kuna (2009.: 19.422 tisuća kuna) manje nego iznos priznat od strane Banke.

Primjenom najviše stope propisane od strane HNB-a, gubici od umanjenja vrijednosti temeljeno na portfelju iznosilo bi 24.602 tisuće kuna (2009.: 25.908 tisuća kuna) više od iznosa kojeg je priznala Grupa i 24.339 tisuća kuna (2009.: 25.355 tisuća kuna) više od iznosa kojeg je priznala Banka.

Tržišna vrijednost nekretnina u zalogu i imovine stečene za nenaplaćena potraživanja

Kao što je prikazano u bilješci 2.1.5.(c) zajmovi i potraživanja na dan 31. prosinca 2010. uključuju izloženosti s knjigovodstvenom vrijednošću od 2.035.706 tisuća kuna klasificiranih od strane Banke kao umanjenih, obzirom na neurednost u plaćanju, čiji je dio osiguran zalogom nad nekretninama, postrojenjima i opremom. Pri procjeni nadoknadivosti plasmana temeljem nekretnine u zalogu, tržišna vrijednost nekretnine u zalogu svodi se na sadašnju vrijednost uz primjenu rokova propisanih internim aktima. Nadalje, kao što je objavljeno u bilješci 18., ostala imovina na dan 31. prosinca 2010. uključuje nekretnine, postrojenja i opremu bruto knjigovodstvene vrijednosti od 138.012 tisuća kuna koji predstavljaju imovinu stečenu u zamjenu za nenaplaćena potraživanja. Tijekom 2010. godine nije utvrđeno odstupanje knjigovodstvene vrijednosti od fer tržišne vrijednosti, pa stoga nije priznato umanjenje vrijednosti te imovine (2009.: gubitak od umanjenja u iznosu 23.648 tisuća kuna). Neto knjigovodstvena vrijednost preuzete imovine na dan 31.12.2010. godine iznosi 112.364 tisuća kuna.

Fer vrijednost derivativa

Fer vrijednost OTC derivativa određuje se korištenjem tehnika procjene. Korištene tehnike procjene za određivanje fer vrijednosti (na primjer modeli), provjeravaju se od strane kvalificirane neovisne osobe koja nije sudjelovala u njihovom kreiranju. Svi modeli certificirani su prije upotrebe i definirani tako da osiguraju rezultate koji će biti odraz stvarnih podataka i usporedivih tržišnih cijena.

Fer vrijednost trezorskih zapisa

Grupa određuje fer vrijednost trezorskih zapisa koje izdaje Ministarstvo financija Republike Hrvatske primjenom internog modela koji uključuje preostalo razdoblje do dospelja i zadnje raspoložive aukcijske cijene sličnih instrumenata. Knjigovodstvena vrijednost trezorskih zapisa klasificiranih kao financijska imovina po fer vrijednosti kroz račun dobiti i gubitka na dan 31. prosinca 2010. godine iznosila je 596.356 tisuća kuna (2009.: 601.038 tisuća kuna). Knjigovodstvena vrijednost trezorskih zapisa klasificiranih kao financijska imovina raspoloživa za prodaju na dan 31. prosinca 2010. godine iznosila je 206.043 tisuće kuna (2009.: 323.283 tisuća kuna).

Fer vrijednost financijskih instrumenata koji kotiraju na aktivnom tržištu

Kod procjene fer vrijednosti kotiranih financijskih instrumenata, Banka ne primjenjuje zaključne cijene prodaje na datum procjene, nego prosječne cijene koje se temelje na opsegu i količini prodaje određenog instrumenta tijekom dana procjene. Navedena metoda pokazuje realniju indikaciju stvarne cijene određenog instrumenta te smanjuje rizik neadekvatne ili neprikladne procjene fer vrijednosti zbog ograničenog trgovanja instrumentom prije samog kraja razdoblja trgovanja, po cijeni koja se značajno razlikuje od dnevnog prosjeka. Primjena ove politike, rezultirala je da je knjigovodstvena vrijednost financijske imovina po fer vrijednosti kroz račun dobiti i gubitka od 283.074 tisuća kuna

3. ZNAČAJNE RAČUNOVODSTVENE PROSUDBE I PROCJENE (nastavak)

(2009.: 199.961 tisuće kuna), veća za 2.983 tisuća kuna (2009.: veća za 5.048 tisuća kuna), dok je fer vrijednost financijske imovine raspoložive za prodaju od 221.699 tisuća kuna (2009.: 202.957 tisuće kuna), manja za 740 tisuća kuna (2009.: manja za 735 tisuća kuna), nego da su se primjenjivale zaključne cijene.

3. ZNAČAJNE RAČUNOVODSTVENE PROSUDBE I PROCJENE (nastavak)

Rezervacije za sudske sporove započete protiv Grupe

Kod izračuna potrebnih rezervacija za sudske sporove, Grupa diskontira očekivane buduće novčane tokove koji proizlaze iz navedenih obveza, primjenom eskontne stope HNB-a.

Oporezivanje

Grupa priznaje obveze poreza na dobit sukladno poreznim propisima Republike Hrvatske. Porezna prijava podložna je pregledu i odobrenju od strane Porezne uprave koja ima pravo izvršiti naknadnu provjeru knjigovodstvenih evidencija poreznih obveznika.

4. IZVJEŠTAVANJE PO SEGMENTIMA

Osnovne informacije o segmentima su predstavljane u odnosu na poslovne segmente Grupe. Primarni format poslovnih segmenata je temeljen na internoj strukturi izvještavanja. Kako Grupa ne raspoređuje administrativne troškove i glavicu po segmentima, nije prikazana profitabilnost segmenata.

Poslovni segmenti

Grupa ima sljedeće poslovne segmente

- *Poslovanje s pravnim osobama* uključuje kreditno poslovanje, depozitno poslovanje te ostale transakcije s pravnim osobama,
- *Poslovanje s građanstvom* uključuje kreditno poslovanje, depozitno poslovanje te ostale transakcije s građanstvom,
- *Riznica* obavlja financiranje Grupe te objedinjene aktivnosti upravljanja rizicima kroz uzete kredite, izdavanje dužničkih vrijednosnica, korištenje derivativa za potrebe upravljanja rizicima te investiranje u likvidnu imovinu kao što su kratkoročni plasmani te dužničke vrijednosnice pravnih osoba i državnih jedinica,
- *Investicijsko bankarstvo i upravljanje imovinom* uključuje aktivnosti financiranja pravnih osoba i građanstva, aktivnosti upravljanja imovinom kao i usluge skrbništva nad vrijednosnicama.

4. IZVJEŠTAVANJE PO SEGMENTIMA (nastavak)

Grupa						2010.
	Pravne osobe	Građanstvo	Riznica	Investicijsko bankarstvo upravljanje imovinom	Neraspoređeno	'000 kn Ukupno
Neto prihod od kamata	244.119	47.553	97.788	1.323	6.100	396.883
Neto prihod od naknada i provizija	35.337	155.994	1.165	6.951	12.851	212.298
Prihod od trgovanja i ulaganja	-	-	41.781	-	(173)	41.608
Ostali prihod	4.764	3.118	30.410	-	1.235	39.527
Prihod iz poslovanja	284.220	206.665	171.144	8.274	20.013	690.316
Opći i administrativni troškovi	-	-	-	-	(425.273)	(425.273)
Amortizacija	-	-	-	-	(69.161)	(69.161)
Gubici od umanjenja vrijednosti zajmova i potraživanja od komitenata i ostale imovine	(93.247)	(39.069)	(3.123)	(7)	(1.089)	(136.535)
Rezerviranja za obveze i troškove	-	-	-	-	(1.210)	(1.210)
Troškovi poslovanja	(93.247)	(39.069)	(3.123)	(7)	(496.732)	(632.178)
Dobit prije oporezivanja	-	-	-	-	-	58.138
Porez na dobit	-	-	-	-	(5.897)	(5.897)
Dobit za godinu	-	-	-	-	(5.897)	52.241
Imovina segmenta	6.429.989	3.070.091	4.832.679	27.551	-	14.360.310
Neraspoređena imovina	-	-	-	-	617.640	617.640
Ukupna imovina	6.429.989	3.070.091	4.832.679	27.551	617.640	14.977.950
Obveze segmenta	5.726.482	6.621.746	820.214	52.926	-	13.221.368
Neraspoređeni kapital i rezerve i obveze	-	-	-	-	1.756.582	1.756.582
Ukupno kapital i rezerve i obveze	5.726.482	6.621.746	820.214	52.926	1.756.582	14.977.950

Bilješke uz financijske izvještaje
za 2010. godinu

Grupa						2009.
	Pravne osobe	Građanstvo	Riznica	Investicijsko bankarstvo i upravljanje imovinom	Neraspoređeno	'000 kn Ukupno
Neto prihod od kamata	224.136	92.653	35.861	3.256	6.362	362.268
Neto prihod od naknada i provizija	12.248	150.074	67	11.827	15.789	190.005
Prihod od trgovanja i ulaganja	-	-	42.609	-	(323)	42.286
Ostali prihod	584	585	4.491	468	1.554	7.682
Prihod iz poslovanja	236.968	243.312	83.028	15.551	23.381	602.240
Opći i administrativni troškovi	-	-	-	-	(428.273)	(428.273)
Amortizacija	-	-	-	-	(79.947)	(79.947)
Gubici od umanjenja vrijednosti zajmova i potraživanja od komitenata i ostale imovine	(342.942)	(158.563)	(13.211)	(1.401)	6.254	(509.863)
Ostali troškovi	-	-	-	-	(24.854)	(24.854)
Rezerviranja za obveze i troškove	-	-	-	-	(3.954)	(3.954)
Troškovi poslovanja	(342.942)	(158.563)	(13.211)	(1.401)	(530.774)	(1.046.891)
Gubitak prije oporezivanja	-	-	-	-	-	(444.652)
Porez na dobit	-	-	-	-	(2.190)	(2.190)
Gubitak za godinu	-	-	-	-	(2.190)	(446.841)
Imovina segmenta Neraspoređena imovina	5.390.875	3.022.341	5.122.140	121.803	-	13.657.159
					451.273	451.273
Ukupna imovina	5.390.875	3.022.341	5.122.140	121.803	451.273	14.108.432
Obveze segmenta Neraspoređeni kapital i rezerve i obveze	5.974.631	5.802.544	1.400.325	64.929	-	13.242.429
	-	-	-	-	866.003	866.003
Ukupno kapital i rezerve i obveze	5.974.631	5.802.544	1.400.325	64.929	866.003	14.108.432

4. IZVJEŠTAVANJE PO SEGMENTIMA (nastavak)

Banka						2010.
	Pravne osobe	Građanstvo	Riznica	Investicijsko bankarstvo i upravljanje imovinom	Neraspoređeno	'000 kn Ukupno
Neto prihod od kamata	244.835	47.553	97.788	1.323	-	391.499
Neto prihod od naknada i provizija	35.337	155.994	1.165	6.951	(1.003)	198.444
Prihod od trgovanja i ulaganja	0	0	41.781	-	-	41.781
Ostali prihod	4.764	3.118	30.410	-	-	38.292
Prihod iz poslovanja	284.936	206.665	171.144	8.274	(1.003)	670.016
Opći i administrativni troškovi	-	-	-	-	(407.018)	(407.018)
Amortizacija	-	-	-	-	(68.682)	(68.682)
Gubici od umanjenja vrijednosti zajmova i potraživanja od komitenata i ostale imovine	(93.247)	(39.069)	(3.123)	(7)	(1.100)	(136.546)
Rezerviranja za obveze i troškove	-	-	-	-	(1.215)	(1.215)
Troškovi poslovanja	(93.247)	(39.069)	(3.123)	(7)	(478.015)	(613.461)
Dobit prije oporezivanja	-	-	-	-	-	56.555
Porez na dobit	-	-	-	-	(5.719)	(5.719)
Dobit za godinu	-	-	-	-	(5.719)	50.836
Imovina segmenta	6.439.715	3.070.091	4.832.679	101.541	-	14.444.026
Neraspoređena imovina	-	-	-	-	343.171	343.171
Ukupna imovina	6.439.715	3.070.091	4.832.679	101.541	343.171	14.787.197
Obveze segmenta	5.738.637	6.621.746	820.214	52.926	-	13.233.523
Neraspoređeni kapital i rezerve i obveze	-	-	-	-	1.553.674	1.553.674
Ukupno kapital i rezerve i obveze	5.738.637	6.621.746	820.214	52.926	1.553.674	14.787.197

4. IZVJEŠTAVANJE PO SEGMENTIMA (nastavak)

Banka						2009.
	Pravne osobe	Građanstvo	Riznica	Investicijsko bankarstvo i upravljanje imovinom	Neraspoređeno	'000 kn Ukupno
Neto prihod od kamata	224.558	92.653	35.861	3.256	-	356.328
Neto prihod od naknada i provizija	12.751	150.074	67	11.827	-	174.719
Prihod od trgovanja i ulaganja	-	-	42.609	-	-	42.609
Ostali prihod	584	585	4.491	468	2.996	9.124
Prihod iz poslovanja	237.893	243.312	83.028	15.551	2.996	582.780
Opći i administrativni troškovi	-	-	-	-	(411.732)	(411.732)
Amortizacija	-	-	-	-	(79.494)	(79.494)
Gubici od umanjenja vrijednosti zajmova i potraživanja od komitenata i ostale imovine	(342.942)	(158.563)	(13.211)	(1.401)	6.714	(509.403)
Ostali troškovi	-	-	-	-	(24.854)	(24.854)
Rezerviranja za obveze i troškove	-	-	-	-	(3.937)	(3.937)
Troškovi poslovanja	(342.942)	(158.563)	(13.211)	(1.401)	(513.303)	(1.029.420)
Gubitak prije oporezivanja	-	-	-	-	-	(446.640)
Porez na dobit	-	-	-	-	(2.175)	(2.175)
Gubitak za godinu	-	-	-	-	(2.175)	(448.815)
Imovina segmenta Neraspoređena imovina	5.401.634	3.022.341	5.122.140	121.803	-	13.667.918
	-	-	-	-	312.979	312.979
Ukupna imovina	5.401.634	3.022.341	5.122.140	121.803	312.979	13.980.897
Obveze segmenta Neraspoređeni kapital i rezerve i obveze	5.984.073	5.802.544	1.400.325	64.929	-	13.251.871
	-	-	-	-	729.026	729.026
Ukupno kapital i rezerve i obveze	5.984.073	5.802.544	1.400.325	64.929	729.026	13.980.897

5. NOVAC I RAČUNI KOD BANAKA

Grupa	2010. '000 kn			2009. '000 kn		
	u kunama	u stranoj valuti	Ukupno	u kunama	u stranoj valuti	Ukupno
Novac u blagajni						
U Grupi	208.323	99.820	308.142	118.727	122.905	241.632
Kod drugih osoba	144.613	-	144.613	160.346	-	160.346
Čekovi u postupku naplate	-	4	4	-	5	5
	352.935	99.824	452.759	279.073	122.910	401.983
Računi kod banaka						
Tekući računi kod domaćih banaka	-	1.766	1.766	-	1.951	1.951
Tekući računi kod stranih banaka	-	51.937	51.937	-	57.504	57.504
Žiro račun kod HNB-a	270.429	-	270.429	657.210	-	657.210
	270.429	53.703	324.132	657.210	59.455	716.665
Ukupno	623.364	153.527	776.891	936.283	182.365	1.118.648
Banka						
	2010. '000 kn			2009. '000 kn		
	u kunama	u stranoj valuti	Ukupno	u kunama	u stranoj valuti	Ukupno
Novac u blagajni						
U Banci	208.316	99.820	308.136	118.697	122.905	241.602
Kod drugih osoba	144.613	-	144.613	160.346	-	160.346
Čekovi u postupku naplate	-	4	4	-	5	5
	352.929	99.824	452.753	279.043	122.910	401.953
Računi kod banaka						
Tekući računi kod domaćih banaka	-	1.766	1.766	-	1.951	1.951
Tekući računi kod stranih banaka	-	51.937	51.937	-	57.504	57.504
Žiro račun kod HNB-a	270.429	-	270.429	657.210	-	657.210
	270.429	53.703	324.132	657.210	59.455	716.665
Ukupno	623.358	153.527	776.885	936.253	182.365	1.118.618

6. OBVEZNA PRIČUVA KOD HRVATSKE NARODNE BANKE

	Grupa		Banka	
	2010. '000 kn	2009. '000 kn	2010. '000 kn	2009. '000 kn
Obvezna pričuva				
- u kunama	988.396	1.046.026	988.396	1.046.026
- u stranoj valuti	88.696	81.566	88.696	81.566
Obvezni blagajnički zapisi HNB-a	-	-	-	-
Obračunata dospjela kamata	638	749	638	749
Obračunata nedospjela kamata	-	-	-	-
Ukupno	1.077.730	1.128.341	1.077.730	1.128.341

HNB za banke propisuje obvezu održavanja obvezne pričuve, u obliku depozita kod Hrvatske narodne banke te kroz stanja likvidnih potraživanja. Obvezna pričuva kod Hrvatske Narodne Banke predstavlja iznose koji se održavaju kod HNB-a.

Na dan 31. prosinca 2010. godine stopa obračuna obvezne pričuve iznosila je 13% (2009.: 14%) kunskih i deviznih depozita, kredita i izdanih dužničkih vrijednosnica.

Stopa izdvajanja obračunatog potrebnog minimalnog kunskog dijela obvezne pričuve kod Hrvatske narodne banke na dan 31. prosinca 2010. iznosila je 70% (2009.: 70%), dok se preostalih 30% (2009.: 30%) može održavati u obliku ostalih likvidnih potraživanja. Ovo uključuje dio deviznog dijela obvezne pričuve kojeg je potrebno održavati u kunama (vidjeti u nastavku). U 2010. godini, kamatna stopa na kunsku obveznu pričuvu koju plaća HNB, iznosila je 0,75% godišnje (2009.: 0,75%).

60% deviznog dijela obvezne pričuve (2009.: 60%) izdvaja se na računu kod HNB-a, dok se preostalih 40% (2009.: 40%) održava u obliku ostalih likvidnih potraživanja, nakon usklađivanja iznosa obvezne pričuve za izvore sredstava u stranoj valuti od nerezidenata i osoba u posebnom odnosu (koji se u cijelosti izdvaja kod HNB-a). Od devizne obvezne pričuve 75% (2009.: 75%) se održava u kunama i uključuje u kunsku obveznu pričuvu (vidjeti gore).

7. ZAJMOVI I POTRAŽIVANJA OD BANAKA

	Grupa		Banka	
	2010. '000 kn	2009. '000 kn	2010. '000 kn	2009. '000 kn
Kratkoročni plasmani bankama u zemlji	121.000	278.847	115.000	264.593
Kratkoročni plasmani kod stranih banaka	1.024.049	815.371	1.024.049	815.371
Kratkoročni krediti bankama u zemlji	-	-	-	-
Kratkoročni krediti bankama u zemlji HBOR	72.984	-	72.984	-
Ukupno kratkoročni plasmani i krediti kod banaka	1.218.033	1.094.218	1.212.033	1.079.964
Jamstveni depoziti kod stranih banaka	4.073	3.860	4.073	3.860
Dugoročni plasmani bankama u zemlji	51.452	61.724	51.452	61.724
Dugoročni krediti bankama u zemlji HBOR	54.546	-	54.546	-
Ukupno dugoročni plasmani i krediti kod banaka	110.071	65.584	110.071	65.584
Kratkoročni plasmani nebankovnim financijskim institucijama u zemlji	500	500	500	500
Dugoročni plasmani nebankovnim financijskim institucijama u zemlji	858	431	858	431
Ukupno plasmani nebankovnim financijskim institucijama u zemlji	1.358	931	1.358	931
Posebna rezerviranja za plasmane kod nebankovnih financijskih institucija	(500)	(500)	(500)	(500)
Obračunata nedospjela kamata	714	722	714	722
Ukupno potraživanja za kamatu	714	722	714	722
Ukupno	1.329.676	1.160.955	1.323.676	1.146.701

Stavka dugoročni plasmani bankama u zemlji uključuju i iznos depozita od 51.452 tisuća kuna (2009.: 61.724 tisuća kuna) kod domaćih banaka koji je instrument osiguranja otplate dugoročnog kredita, plativog u 17 rata počevši od 14. rujna 2009. do 14. rujna 2015. Jamstveni depozit se uglavnom odnosi na kartično poslovanje.

Promjene u rezervacijama za umanjenje vrijednosti

Promjene u rezervacijama za umanjenje vrijednosti zajmova i potraživanja od banaka, priznate u računu dobiti i gubitka, su kako slijedi:

	Grupa		Banka	
	2010. '000 kn	2009. '000 kn	2010. '000 kn	2009. '000 kn
Stanje na dan 1. siječnja (Smanjenje) / povećanje umanjenja po zajmovima i potraživanjima od banaka	500	500	500	500
	-	-	-	-
Stanje na dan 31. prosinca	500	500	500	500

8. FINANCIJSKA IMOVINA PO FER VRIJEDNOSTI KROZ RAČUN DOBITI I GUBITKA

	Grupa		Banka	
	2010. '000 kn	2009. '000 kn	2010. '000 kn	2009. '000 kn
Instrumenti koji se drže radi trgovanja				
Dužničke vrijednosnice, kotiraju na aktivnim tržištima				
Obveznice Ministarstva financija	282.143	199.961	282.143	199.961
Korporativne obveznice i komercijalni zapisi	3.908	-	3.908	-
Dužničke vrijednosnice, kotiraju na aktivnim tržištima	286.051	199.961	286.051	199.961
Dužničke vrijednosnice, ne kotiraju na aktivnim tržištima				
Trezorski zapisi Ministarstva financija	601.337	601.038	596.356	601.038
Ulaganja u investicijske fondove, kotiraju na aktivnim tržištima	61.628	87.426	60.824	87.426
Vlasničke vrijednosnice, kotiraju na aktivnim tržištima	53.372	51.145	53.372	51.145
	1.002.388	939.570	996.603	939.570
Pozitivna fer vrijednost derivativnih instrumenata				
- valutni terminski ugovori – OTC	1.253	1.893	1.253	1.893
- ročnice, kotirane na aktivnom tržištu	-	224	-	224
	1.253	2.117	1.253	2.117
Obračunata nedospjela kamata	7.055	5.920	7.053	5.920
Ukupno	1.010.696	947.607	1.004.909	947.607

9. FINANCIJSKA IMOVINA RASPOLOŽIVA ZA PRODAJU

	Grupa		Banka	
	2010. '000 kn	2009. '000 kn	2010. '000 kn	2009. '000 kn
Dužničke vrijednosnice, koje kotiraju na aktivnim tržištima				
Obveznice Ministarstva financija	242.330	190.291	170.009	173.629
Mjenice	-	29.327	-	6.724
Korporativne obveznice	75.606	6.724	75.606	29.327
Komercijalni zapisi	-	55.259	-	55.259
	523.979	281.601	245.615	264.939
Dužničke vrijednosnice, koje ne kotiraju na aktivnim tržištima				
Trezorski zapisi Ministarstva financija	206.043	323.283	206.043	323.283
Vlasničke vrijednosnice, ne kotiraju na aktivnim tržištima				
- pravnih osoba	2.200	2.243	2.200	2.243
- nebankovnih financijskih institucija	21.794	21.794	1.334	1.334
	23.994	24.037	3.534	3.577
Vlasničke vrijednosnice, kotiraju na aktivnim tržištima				
- pravnih osoba	-	25.059	-	25.059
- nebankovnih financijskih institucija	15.539	14.785	15.539	14.785
	15.539	39.844	15.539	39.844
Obračunata dospjela kamata	1	-	1	-
Obračunata nedospjela kamata	4.847	3.698	3.555	3.548
Rezervacije za umanjenje vrijednosti	(16.248)	(18.548)	(16.248)	(18.548)
Posebne rezerve na skupnoj osnovi za identificirane gubitke	-	(5.467)	-	(5.326)
Ukupno	552.112	648.448	458.038	611.318

Sukladno važećim računovodstvenim politikama, Banka priznaje financijsku imovinu raspoloživu za prodaju po fer vrijednosti uz naknadno priznavanje promjena u fer vrijednosti u okviru kapitalnih rezervi.

9. FINANCIJSKA IMOVINA RASPOLOŽIVA ZA PRODAJU (nastavak)

Promjene u rezervacijama za umanjenje vrijednosti financijske imovine raspoložive za prodaju

Sukladno propisima HNB-a, Banka i Grupa su do 31.03.2010. godine priznavale rezervacije za identificirane gubitke na skupnoj osnovi, od kada se sukladno promjeni regulative propisane od strane HNB-a više ne evidentiraju. Promjene na rezervacijama za umanjenje vrijednosti po financijskoj imovini raspoloživoj za prodaju u 2010. godini, priznate u računu dobiti i gubitka, su kako slijedi:

Grupa	2010. '000 kn			2009. '000 kn		
	Identificirani gubici	Identificirani gubici na skupnoj osnovi	Ukupno	Identificirani gubici	Identificirani gubici na skupnoj osnovi	Ukupno
Na dan 1. siječnja	18.548	5.467	24.015	4.000	2.781	6.781
Povećanje/(smanjenje) gubitaka od umanjenja vrijednosti	(2.300)	(5.467)	(7.767)	14.548	2.686	17.234
Na dan 31. prosinca	16.248	-	16.248	18.548	5.467	24.015

Banka	2010. '000 kn			2009. '000 kn		
	Identificirani gubici	Identificirani gubici na skupnoj osnovi	Ukupno	Identificirani gubici	Identificirani gubici na skupnoj osnovi	Ukupno
Na dan 1. siječnja	18.548	5.326	23.874	4.000	2.658	6.658
Povećanje/(smanjenje) gubitaka od umanjenja vrijednosti	(2.300)	(5.326)	(7.626)	14.548	2.668	17.216
Na dan 31. prosinca	16.248	-	16.248	18.548	5.326	23.874

10. FINANCIJSKA ULAGANJA KOJA SE DRŽE DO DOSPIJEĆA

	Grupa		Banka	
	2010. '000 kn	2009. '000 kn	2010. '000 kn	2009. '000 kn
Obveznice Ministarstva financija	391.049	390.556	346.348	346.284
Obveznice HBOR-a	11.708	17.299	11.708	17.299
Korporativne obveznice	30.787	30.357	30.787	30.357
Obveznice banaka	6.991	6.920	6.991	6.920
Mjenice	168.639	140.520	168.639	140.520
Trezorski zapisi	10.237	31.165	-	-
	619.411	616.817	564.473	566.698
Obračunata nedospjela kamata	6.081	6.162	5.665	5.749
Rezervacije za umanjenje vrijednosti	(23.666)	(20.556)	(23.666)	(20.556)
Posebne rezerve na skupnoj osnovi za identificirane gubitke	(5.861)	(5.849)	(5.394)	(5.208)
Ukupno	595.965	596.574	541.078	521.365

Promjene u rezervacijama za umanjenje vrijednosti financijskih ulaganja koja se drže do dospeljeća

Promjene na rezervacijama za umanjenje vrijednosti po financijskoj imovini koja se drže do dospeljeća, priznate u računu dobiti i gubitka, su kako slijedi:

Grupa	2010. '000 kn			2009. '000 kn		
	Identificirani gubici	Identificirani gubici na skupnoj osnovi	Ukupno	Identificirani gubici	Identificirani gubici na skupnoj osnovi	Ukupno
Na dan 1. siječnja	20.556	5.849	26.405	5.151	5.891	11.042
Povećanje/(smanjenje) gubitaka od umanjenja vrijednosti	5.337	12	5.349	15.405	(42)	8.767
Otpisi	(2.227)	-	(2.227)	-	-	-
Na dan 31. prosinca	23.666	5.861	29.527	20.556	5.849	26.405
Banka	2010. '000 kn			2009. '000 kn		
	Identificirani gubici	Identificirani gubici na skupnoj osnovi	Ukupno	Identificirani gubici	Identificirani gubici na skupnoj osnovi	Ukupno
Na dan 1. siječnja	20.556	5.208	25.764	5.151	5.514	10.665
Povećanje/(smanjenje) gubitaka od umanjenja vrijednosti	5.337	186	5.523	15.405	(306)	15.099
Otpisi	(2.227)	-	(2.227)	-	-	-
Na dan 31. prosinca	23.666	5.394	29.060	20.556	5.208	25.764

11. ZAJMOVI I POTRAŽIVANJA OD KOMITENATA

	Grupa		Banka	
	2010. '000 kn	2009. '000 kn	2010. '000 kn	2009. '000 kn
Kratkoročni krediti				
Pravnim osobama	3.336.907	1.600.778	3.336.907	1.600.778
Stanovništvu	854.829	866.338	854.829	866.338
Ukupno kratkoročni krediti	4.191.736	2.467.116	4.191.736	2.467.116
Dugoročni krediti				
Pravnim osobama	3.312.744	3.859.010	3.322.470	3.869.769
Stanovništvu	2.211.527	2.165.111	2.127.864	2.107.806
Ukupno dugoročni krediti	5.524.271	6.024.121	5.450.334	5.977.575
Ukupno bruto krediti	9.716.007	8.491.236	9.642.070	8.444.691
Obračunata dospjela kamata	42.653	53.608	42.544	53.504
Obračunata nedospjela kamata	23.226	16.870	23.223	16.870
Rezervacije za umanjene vrijednosti	(729.976)	(594.057)	(729.939)	(594.057)
Posebne rezerve na skupnoj osnovi za identificirane gubitke	(105.494)	(98.991)	(104.658)	(98.418)
Ukupno	8.946.416	7.868.666	8.873.240	7.822.590
Postotni udio rezervacija za umanjene vrijednosti i rezervi u bruto kreditima komitentima	8,60%	8,16%	8,66%	8,20%

11. ZAJMOVI I POTRAŽIVANJA OD KOMITENATA (nastavak)

Promjene u rezervacijama za umanjenje vrijednosti

Promjene na rezervacijama za umanjenje vrijednosti zajmova i potraživanja od komitenata prikazane su kako slijedi:

Grupa	2010. '000 kn			2009. '000 kn		
	Identificirani gubici	Identificirani gubici na skupnoj osnovi	Ukupno	Identificirani gubici	Identificirani gubici na skupnoj osnovi	Ukupno
Na dan 1. siječnja	594.057	98.991	693.048	187.215	108.374	295.589
Povećanje/ (smanjenje) gubitaka od umanjenja vrijednosti	130.409	6.503	136.912	425.703	(9.383)	416.320
Naplata otpisanih potraživanja	(1.353)	-	(1.353)	(1.814)	-	(1.814)
Neto gubitak/(dobit) od tečajnih razlika	2.756	-	2.756	(25)	-	(25)
Otpisi i ostalo	4.107	-	4.107	(17.022)	-	(17.022)
Na dan 31. prosinca	729.976	105.494	835.470	594.057	98.991	693.048

Banka	2010. '000 kn			2009. '000 kn		
	Identificirani gubici	Identificirani gubici na skupnoj osnovi	Ukupno	Identificirani gubici	Identificirani gubici na skupnoj osnovi	Ukupno
Na dan 1. siječnja	594.057	98.418	692.475	187.215	107.960	295.175
Povećanje/ (smanjenje) gubitaka od umanjenja vrijednosti	130.372	6.240	136.612	425.703	(9.542)	416.161
Naplata otpisanih potraživanja	(1.353)	-	(1.353)	(1.814)	-	(1.814)
Neto gubitak/(dobit) od tečajnih razlika	2.756	-	2.756	(25)	-	(25)
Iskorištena umanjenja	4.107	-	4.107	(17.022)	-	(17.022)
Na dan 31. prosinca	729.939	104.658	834.598	594.057	98.418	692.475

12. IMOVINA NAMIJENJENA PRODAJI

a) *Imovinu namijenjenu prodaji čini:*

			Vlasništvo na dan 31. prosinca 2010.
	Industrija	Država	%
H1 Telekom d.d.	Telekomunikacijske usluge	Hrvatska	41,25

Dana 25. ožujka 2008. godine, Banka je sklopila ugovor s H1 Telekomom d.d. o pretvaranju prava potraživanja u temeljni kapital društva H1 Telekom d.d. Split temeljem ugovora o dugoročnom kreditu.

Obzirom da Banka nema namjeru dugoročno zadržati navedeni vlasnički udjel, on je sukladno MSFI-u 5: *Dugotrajna imovina namijenjena prodaji i prestanak poslovanja*, klasificiran kao imovina namijenjena prodaji.

U 2009. godini je procjenom fer tržišne vrijednosti utvrđeno da je ona niža od knjigovodstvene, te je na toj osnovi priznat gubitak od umanjenja vrijednosti u iznosu 5.282 tisuće kuna.

U 2010. godini nije bilo promjena u vrijednosti vlasničkog udjela u društvu H1 Telekom.

Poslovni rezultati H1 Telekom d.d. nisu uključeni u konsolidirane izvještaje Grupe.

b) *Ulaganje u imovinu namijenjenu prodaji je kako slijedi:*

	Grupa i Banka	
	2010. '000 kn	2009. '000 kn
H1 Telekom d.d.	21.551	21.551
Ukupno	21.551	21.551

c) *Kretanje po imovini namijenjenoj prodaji bilo je kako slijedi:*

	Grupa i Banka	
	2010. '000 kn	2009. '000 kn
Stanje na dan 1. siječnja	21.551	26.833
Gubitak od umanjenja vrijednosti	-	(5.282)
Stanje na dan 31. prosinca	21.551	21.551

13. ULAGANJA U PODRUŽNICE

a) Podružnice Grupe su:

	<u>Industrija</u>	<u>Država</u>	<u>Vlasništvo na dan 31. prosinca 2010. %</u>
HPB Invest d.o.o.	Upravljanje investicijskim fondovima	Hrvatska	100
HPB Nekretnine d.o.o.	Promet nekretnina i graditeljstvo	Hrvatska	100
HPB Stambena štedionica d.d.	Stambena štedionica	Hrvatska	100

Podružnice su u potpunosti konsolidirane u financijskim izvještajima Grupe.

b) Ulaganja u podružnice su kako slijedi:

	<u>Banka</u>	
	<u>2010. '000 kn</u>	<u>2009. '000 kn</u>
HPB Invest d.o.o.	13.500	13.500
HPB Nekretnine d.o.o.	20.490	20.490
HPB Stambena štedionica d.d.	40.000	40.000
Ukupno	73.990	73.990

c) Kretanje po ulaganju u podružnice bilo je kako slijedi:

	<u>Banka</u>	
	<u>2010. '000 kn</u>	<u>2009. '000 kn</u>
Stanje na dan 1. siječnja	73.990	53.550
Ulaganja u HPB Nekretnine d.o.o.	-	20.440
Stanje na dan 31. prosinca	73.990	73.990

14. NEKRETNINE I OPREMA

Grupa

	Zgrade i zemljišta '000 kn	Računala, oprema i motorna vozila '000 kn	Imovina u pripremi '000 kn	Ukupno '000 kn
2010.				
Trošak nabave				
Stanje na dan 1. siječnja 2010.	158.083	240.898	377	399.358
Revalorizacija zgrada i zemljišta	(86)			(86)
Povećanja		28	21.754	21.782
Otpisi		(1.883)		(1.883)
Prijenos u upotrebu		19.733	(19.733)	
Stanje na dan 31. prosinca 2010.	157.997	258.775	2.398	419.170
Akumulirana amortizacija				
Stanje na dan 1. siječnja 2010.	(50.618)	(183.344)		(233.962)
Trošak amortizacije	(2.842)	(30.590)		(33.432)
Otpisi		1.859		1.859
Stanje na dan 31. prosinca 2010.	(53.460)	(212.075)		(265.535)
Neto knjigovodstvena vrijednost				
Stanje na dan 1. siječnja 2010.	107.465	57.554	377	165.396
Stanje na dan 31. prosinca 2010.	104.537	46.700	2.398	153.635

Grupa

	Zgrade i zemljišta '000 kn	Računala, oprema i motorna vozila '000 kn	Imovina u pripremi '000 kn	Ukupno '000 kn
2009.				
Trošak nabave				
Stanje na dan 1. siječnja 2009.	157.896	215.392	4.720	378.008
Povećanja		39	22.828	22.867
Otpisi		(1.498)	(4)	(1.502)
Prijenos u upotrebu	187	26.965	(27.152)	
Stanje na dan 31. prosinca 2009.	158.083	240.898	377	399.358
Akumulirana amortizacija				
Stanje na dan 1. siječnja 2009.	(46.727)	(139.794)		(186.521)
Trošak amortizacije	(3.891)	(44.887)		(48.778)
Otpisi		1.337		1.337
Stanje na dan 31. prosinca 2009.	(50.618)	(183.344)		(233.962)
Neto knjigovodstvena vrijednost				
Stanje na dan 1. siječnja 2009.	111.169	75.598	4.720	191.487
Stanje na dan 31. prosinca 2009.	107.465	57.554	377	165.396

Imovina u pripremi na dan 31. prosinca 2010. odnosi se na ulaganje u opremu po nabavnoj vrijednosti od 2.398 tisuća kuna (2009.: 377 tisuća kuna).

14. NEKRETNINE I OPREMA (nastavak)

Banka

	Zgrade i zemljišta '000 kn	Računala, oprema i motorna vozila '000 kn	Imovina u pripremi '000 kn	Ukupno '000 kn
2010.				
Trošak nabave				
Stanje na dan 1. siječnja 2010.	158.083	240.670	378	399.131
Revalorizacija zgrada i zemljišta	(86)	-	-	(86)
Povećanja	-	-	21.754	21.754
Otpisi	-	(1.874)	-	(1.874)
Prijenos u upotrebu	-	19.733	(19.733)	-
Stanje na dan 31. prosinca 2010.	157.997	258.529	2.399	418.925
Akumulirana amortizacija				
Stanje na dan 1. siječnja 2010.	(50.618)	(183.186)	-	(233.804)
Trošak amortizacije	(2.842)	(30.547)	-	(33.389)
Revalorizacija zgrada i zemljišta	-	-	-	-
Otpisi	-	1.850	-	1.850
Stanje na dan 31. prosinca 2010.	(53.460)	(211.883)	-	(265.343)
Neto knjigovodstvena vrijednost				
Stanje na dan 1. siječnja 2010.	107.465	57.484	378	165.327
Stanje na dan 31. prosinca 2010.	104.537	46.646	2.399	153.582

Banka

	Zgrade i zemljišta '000 kn	Računala, oprema i motorna vozila '000 kn	Imovina u pripremi '000 kn	Ukupno '000 kn
2009.				
Trošak nabave				
Stanje na dan 1. siječnja 2009.	157.896	215.203	4.717	377.816
Revalorizacija zgrada i zemljišta	-	-	-	-
Povećanja	-	-	22.813	22.813
Otpisi	-	(1.498)	-	(1.498)
Prijenos u upotrebu	187	26.965	(27.152)	-
Stanje na dan 31. prosinca 2009.	158.083	240.670	378	399.131
Akumulirana amortizacija				
Stanje na dan 1. siječnja 2009.	(46.727)	(139.696)	-	(186.423)
Trošak amortizacije	(3.891)	(44.827)	-	(48.718)
Revalorizacija zgrada i zemljišta	-	-	-	-
Otpisi	-	1.337	-	1.337
Stanje na dan 31. prosinca 2009.	(50.618)	(183.186)	-	(233.804)
Neto knjigovodstvena vrijednost				
Stanje na dan 1. siječnja 2009.	111.169	75.507	4.717	191.393
Stanje na dan 31. prosinca 2009.	107.465	57.484	378	165.327

Imovina u pripremi na dan 31. prosinca 2010. odnosi se na ulaganje u opremu po nabavnoj vrijednosti od 2.399 tisuće kuna (2009.: 378 tisuće kuna).

15. ULAGANJA U NEKRETNINE

Grupa i Banka	2010. '000 kn	2009. '000 kn
Trošak nabave		
Stanje na dan 1. siječnja	11.956	9.089
Povećanja		2.507
Otpisi		-
Prodaja		-
Stanje na dan 31. prosinca	11.956	11.596
Akumulirana amortizacija		
Stanje na dan 1. siječnja	(640)	(418)
Prodaja		-
Trošak amortizacije za razdoblje	(253)	(222)
Stanje na dan 31. prosinca	(893)	(640)
Neto knjigovodstvena vrijednost		
Stanje na dan 1. siječnja	10.956	8.671
Stanje na dan 31. prosinca	10.703	10.956

16. NEMATERIJALNA IMOVINA

Grupa	Software '000 kn	Ulaganja na tuđoj imovini '000 kn	Licence '000 kn	Imovina u pripremi '000 kn	Ukupno '000 kn
2010.					
Trošak nabave					
Stanje na dan 1. siječnja 2010.	46.853	64.874	38.584	138.471	288.782
Povećanja		179		61.104	61.283
Prijenos u upotrebu	150.253	3.760	12.740	(166.753)	0
Otpisi	(1.593)	(2.329)			(3.922)
Stanje na dan 31. prosinca 2010.	195.513	66.484	51.324	32.822	346.143
Akumulirana amortizacija					
Stanje na dan 1. siječnja 2010.	(26.800)	(38.636)	(23.294)	-	(88.730)
Trošak amortizacije	(14.133)	(13.981)	(7.404)	-	(35.518)
Otpisi	1.191	1.966		-	3.157
Stanje na dan 31. prosinca 2010.	(39.742)	(50.651)	(30.698)	-	(121.091)
Neto knjigovodstvena vrijednost					
Stanje na dan 1. siječnja 2010.	20.053	26.238	15.290	138.471	200.052
Stanje na dan 31. prosinca 2010.	155.771	15.833	20.626	32.822	225.052
2009.					
Trošak nabave					
Stanje na dan 1. siječnja 2009.	29.540	56.323	30.339	127.753	243.955
Povećanja				44.862	44.862
Prijenos u upotrebu	17.348	8.551	8.245	(34.144)	0
Otpisi	(35)	-	-		(35)
Stanje na dan 31. prosinca 2009.	46.853	64.874	38.584	138.471	288.782
Akumulirana amortizacija					
Stanje na dan 1. siječnja 2009.	(19.119)	(23.985)	(14.658)	-	(57.762)
Trošak amortizacije	(7.716)	(14.651)	(8.636)	-	(31.003)
Otpisi	35			-	35
Stanje na dan 31. prosinca 2009.	(26.800)	(38.636)	(23.294)	-	(88.730)
Neto knjigovodstvena vrijednost					
Stanje na dan 1. siječnja 2009.	10.421	32.338	15.681	127.753	186.193
Stanje na dan 31. prosinca 2009.	20.053	26.238	15.290	138.471	200.052

Imovina u pripremi na dan 31. prosinca 2010. većinom se odnosi na ulaganja u aplikacijski software, licence i ulaganja u tuđu imovinu po nabavnoj vrijednosti od 32.822 tisuće kuna (2009.: 138.471 tisuća kuna), koji su u pripremi radi buduće upotrebe od strane Grupe. Smanjenje imovine u pripremi tijekom 2010. godine rezultat je puštanja u upotrebu središnje bankarske aplikacije Finacle Core.

16. NEMATERIJALNA IMOVINA (nastavak)

Banka					
	Software	Ulaganja na	Licence	Imovina u	Ukupno
	'000 kn	tuđoj imovini	'000 kn	pripremi	'000 kn
		'000 kn		'000 kn	
2010.					
Trošak nabave					
Stanje na dan 1. siječnja 2010.	46.345	64.868	38.584	138.468	288.265
Povećanja	-	-	-	61.104	61.104
Prijenos u upotrebu	150.253	3.760	12.740	(166.753)	-
Otpisi	(1.593)	(2.317)	-	-	(3.910)
Stanje na dan 31. prosinca 2010.	195.005	66.311	51.324	32.819	345.459
Akumulirana amortizacija					
Stanje na dan 1. siječnja 2010.	(26.602)	(38.630)	(23.294)	-	(88.526)
Trošak amortizacije	(13.963)	(13.969)	(7.404)	-	(35.336)
Otpisi	1.191	1.960	-	-	3.151
Stanje na dan 31. prosinca 2010.	(39.374)	(50.639)	(30.698)	-	(120.711)
Neto knjigovodstvena vrijednost					
Stanje na dan 1. siječnja 2010.	19.743	26.238	15.290	138.468	199.739
Stanje na dan 31. prosinca 2010.	155.631	15.672	20.626	32.819	224.748
Banka					
	Software	Ulaganja na	Licence	Imovina u	Ukupno
	'000 kn	tuđoj imovini	'000 kn	pripremi	'000 kn
		'000 kn		'000 kn	
2009.					
Trošak nabave					
Stanje na dan 1. siječnja 2009.	29.032	56.317	30.339	127.751	243.439
Povećanja	-	-	-	44.861	44.861
Prijenos u upotrebu	17.348	8.551	8.245	(34.144)	-
Otpisi	(35)	-	-	-	(35)
Stanje na dan 31. prosinca 2009.	46.345	64.868	38.584	138.468	288.265
Akumulirana amortizacija					
Stanje na dan 1. siječnja 2009.	(19.091)	(23.980)	(14.658)	-	(57.729)
Trošak amortizacije	(7.546)	(14.650)	(8.636)	-	(30.832)
Otpisi	35	-	-	-	35
Stanje na dan 31. prosinca 2009.	(26.602)	(38.630)	(23.294)	-	(88.526)
Neto knjigovodstvena vrijednost					
Stanje na dan 1. siječnja 2009.	9.941	32.337	15.681	127.751	185.710
Stanje na dan 31. prosinca 2009.	19.743	26.238	15.290	138.468	199.739

Imovina u pripremi na dan 31. prosinca 2010. većinom se odnosi na ulaganja u aplikacijski software te ulaganja u tuđu imovinu po nabavnoj vrijednosti od 32.819 tisuće kuna (2009.: 138.468 tisuća kuna), koji su u pripremi radi buduće upotrebe od strane Banke. Smanjenje imovine u pripremi tijekom 2010. godine rezultat je puštanja u upotrebu središnje bankarske aplikacije Finacle Core.

17. NETO ODGOĐENA POREZNA IMOVINA

a) *Priznata odgođena porezna imovina i obveze – Grupa*

Promjene privremenih razlika i dijelova odgođene porezne imovine i odgođenih poreznih obveza Grupe u 2010. godini prikazane su kako slijedi:

Grupa	2010. '000 kn	Prihod/(rashod) u računu dobiti i gubitka '000 kn	Prihod u kapitalu i rezervama '000 kn	2009. '000 kn
2010.				
Odgođena porezna imovina				
Kreditni komitentima	11.422	(3.349)		14.771
Ostale rezervacije	1.165	(1.881)		3.047
Financijska imovina	16.651	(460)		17.111
Rezerva za fer vrijednost	280		(78)	358
Odgođena porezna obveza				
Uzeti krediti	(678)	72		(750)
Rezerva za fer vrijednost i revalorizacijska rezerva	(2.043)		1.888	(3.931)
Plaćeni troškovi budućeg razdoblja	(709)	1		(710)
Neto odgođena porezna imovina	26.088	(5.617)	1.810	29.896

Promjene privremenih razlika i dijelova odgođene porezne imovine i odgođenih poreznih obveza Grupe u 2009. godini prikazane su kako slijedi:

Grupa	2009. '000 kn	Prihod/(rashod) u računu dobiti i gubitka '000 kn	Prihod/(rashod) u kapitalu i rezervama '000 kn	2008. '000 kn
2009.				
Odgođena porezna imovina				
Kreditni komitentima	14.771	(1.196)	-	15.967
Ostale rezervacije	3.047	1.170	-	1.877
Financijska imovina	17.111	(2.125)	-	19.236
Rezerva za fer vrijednost	358	-	(12.861)	13.219
Odgođena porezna obveza				
Uzeti krediti	(750)	84	-	(834)
Rezerva za fer vrijednost i revalorizacijska rezerva	(3.931)	-	(2.700)	(1.231)
Plaćeni troškovi budućeg razdoblja	(710)	-	-	(710)
Neto odgođena porezna imovina	29.896	(2.067)	(15.561)	47.524

17. NETO ODGOĐENA POREZNA IMOVINA (nastavak)

b) Priznata odgođena porezna imovina i obveze – Banka

Promjene privremenih razlika i dijelova odgođene porezne imovine i odgođenih poreznih obveza Banke u 2010. godini prikazane su kako slijedi:

Banka	2010.	Prihod/ (rashod) u računu dobiti i gubitka	Prihod u kapitalu i rezervama	2009.
	'000 kn	'000 kn	'000 kn	'000 kn
2010.				
Odgođena porezna imovina				
Krediti komitentima	10.230	(3.418)	-	13.648
Ostale rezervacije	1.118	(1.810)	-	2.928
Financijska imovina	16.651	(460)	-	17.111
Rezerva za fer vrijednost	-	-	-	-
Odgođena porezna obveza				
Uzeti krediti	(826)	(31)	-	(795)
Rezerva za fer vrijednost i revalorizacijska rezerva	(2.043)	-	1.888	(3.931)
Neto odgođena porezna imovina	25.130	(5.719)	1.888	28.961

Promjene privremenih razlika i dijelova odgođene porezne imovine i odgođenih poreznih obveza Banke u 2009. godini prikazane su kako slijedi:

Banka	2009.	Prihod/ (rashod) u računu dobiti i gubitka	Prihod/(rashod) u kapitalu i rezervama	2008.
	'000 kn	'000 kn	'000 kn	'000 kn
2009.				
Odgođena porezna imovina				
Kreditu komitentima	13.648	(1.285)	-	14.933
Ostale rezervacije	2.928	1.197	-	1.731
Financijska imovina	17.111	(2.125)	-	19.236
Rezerva za fer vrijednost	-	-	(12.602)	12.602
Odgođena porezna obveza				
Uzeti krediti	(795)	(38)	-	(834)
Rezerva za fer vrijednost i revalorizacijska rezerva	(3.931)	-	(2.700)	(1.231)
Neto odgođena porezna imovina	28.961	(2.175)	(15.302)	46.438

18. OSTALA IMOVINA

	Grupa		Banka	
	2010. '000 kn	2009. '000 kn	2010. '000 kn	2009. '000 kn
Potraživanja po naknadama	33.075	38.199	32.384	37.343
Imovina preuzeta za nenaplaćena potraživanja	138.012	135.958	138.012	135.958
Instrumenti u postupku naplate	26.190	8.415	26.190	8.415
Razgraničeni trošak naknada	3.037	3.978	1.110	3.978
Plaćeni troškovi budućeg razdoblja	10.967	4.961	10.798	2.880
Ostala potraživanja	69.400	29.202	53.573	16.374
Ukupna ostala imovina - bruto	280.681	220.713	262.067	204.948
Gubitak od umanjenja vrijednosti	(29.453)	(26.966)	(29.427)	(26.951)
Ukupno	251.228	193.747	232.640	177.997

Banka je na dan 31. prosinca 2010. imala 138.012 tisuća kuna (2009: 135.958 tisuća kuna) bruto knjigovodstvene vrijednosti imovine preuzete za nenaplaćena potraživanja. Imovina se sastoji od 94.851 tisuća kuna vrijednih građevinskih objekata, 35.132 tisuća kuna vrijednih zemljišta i opreme u iznosu od 8.029 tisuća kuna. Procjenom vrijednosti ove imovine u 2010. nije utvrđeno odstupanje fer od knjigovodstvene vrijednosti, te nije priznat gubitak od umanjenja vrijednosti (2009.: gubitak 23.647 tisuća kuna).

Kretanje imovine preuzete za nenaplaćena potraživanja

Kretanje neto imovine preuzete za nenaplaćena potraživanja u 2010. godini prikazano je kako slijedi:

Grupa i Banka

	'000 kn
Stanje na dan 1. siječnja	112.309
Preuzeto u 2010. godini	2.232
Prodaja u 2010. godini	(177)
Stanje na dan 31. prosinca	114.364

Promjene u rezervacijama za umanjenje vrijednosti

Promjene na rezervacijama za umanjenje vrijednosti ostale aktive prikazane su kako slijedi:

	Grupa		Banka	
	2010. '000 kn	2009. '000 kn	2010. '000 kn	2009. '000 kn
Stanje na dan 1. siječnja	26.966	6.013	26.951	4.857
Povećanje umanjenja vrijednosti	4.405	25.414	4.399	25.396
Iskorištena umanjenja	(1.918)	(4.441)	(1.923)	(3.302)
Stanje na dan 31. prosinca	29.453	26.966	29.427	26.951

19. FINANCIJSKE OBVEZE PO FER VRIJEDNOSTI KROZ RAČUN DOBITI I GUBITKA

	Grupa		Banka	
	2010.	2009.	2010.	2009.
	'000 kn	'000 kn	'000 kn	'000 kn
Negativna fer vrijednost ročnica	-	456	-	456
Negativna fer vrijednost terminskih valutnih ugovora	155	-	155	-
Negativna fer vrijednost "swap" - ova	247	1.094	247	1.094
Stanje na dan 31. prosinca	402	1.550	402	1.550

20. DEPOZITI BANAKA

	Grupa		Banka	
	2010.	2009.	2010.	2009.
	'000 kn	'000 kn	'000 kn	'000 kn
Depoziti po viđenju				
- u kunama	28.173	2.199	28.173	2.199
- u stranoj valuti	28.237	20.475	28.237	20.475
Oročeni depoziti				
- u kunama	129.537	321.214	129.537	321.214
- u stranoj valuti	-	16.074	-	16.074
Obveze po kamatama – nedospjele	393	3.415	393	3.415
Obveze po kamatama – dospjele	-	3	-	3
Ukupno	186.340	363.380	186.340	363.380

21. DEPOZITI KOMITENATA

Grupa	2010.			2009.		
	u kunama	u stranoj valuti	ukupno	u kunama	u stranoj valuti	ukupno
Depoziti po viđenju						
Stanovništvo	1.956.319	207.084	2.163.403	1.911.912	151.011	2.062.923
Pravne osobe	1.150.420	183.008	1.333.431	1.066.831	171.242	1.238.073
<i>Ograničeni depoziti</i>						
Stanovništvo	5.320	1.051	6.371	828	781	1.609
Pravne osobe	818.126	17.459	835.585	775.913	29.557	805.470
	3.930.185	408.602	4.338.787	3.755.484	352.591	4.108.075
Oročeni depoziti						
Stanovništvo	1.625.580	2.920.911	4.546.491	1.461.591	2.290.937	3.752.528
Pravne osobe	1.140.117	1.097.114	2.237.232	1.332.314	1.090.105	2.422.419
	2.765.697	4.018.025	6.783.722	2.793.905	3.381.042	6.174.947
Obveze po kamatama - dospjele	1	-	1	4.667	94	4.761
Obveze po kamatama - nedospjele	27.483	44.345	71.827	20.116	29.676	49.792
Ukupno	6.723.366	4.470.971	11.194.337	6.574.172	3.763.403	10.337.575
Banka						
Depoziti po viđenju						
Stanovništvo	1.956.319	207.084	2.163.403	1.911.912	151.011	2.062.923
Pravne osobe	1.152.026	183.008	1.335.034	1.068.806	171.242	1.240.048
<i>Ograničeni depoziti</i>						
Stanovništvo	5.320	1.051	6.371	828	781	1.609
Pravne osobe	818.126	17.459	835.585	775.913	29.557	805.470
	3.931.791	408.602	4.340.393	3.757.459	352.591	4.110.050
Oročeni depoziti						
Stanovništvo	1.440.747	2.920.911	4.361.658	1.335.742	2.290.937	3.626.679
Pravne osobe	1.150.667	1.097.114	2.247.781	1.339.781	1.090.105	2.429.886
	2.591.414	4.018.025	6.609.439	2.675.523	3.381.042	6.056.565
Obveze po kamatama - dospjele	1	-	1	4.667	94	4.761
Obveze po kamatama - nedospjele	27.483	44.344	71.827	20.116	29.676	49.792
Ukupno	6.550.689	4.470.971	11.021.660	6.457.765	3.763.403	10.221.168

Ograničeni depoziti se uglavnom odnose na depozite klijenata koji su namijenjeni za unaprijed određenu svrhu, kao što su oni po nalogu suda.

22. UZETI KREDITI

Grupa	2010.			2009.		
	u kunama	u stranoj valuti	ukupno	u kunama	u stranoj valuti	ukupno
Kratkorocni krediti ostalih financijskih institucija	81.000	-	81.000	347.418	-	347.418
Dugoročni krediti od banaka	-	156.667	156.667	-	210.490	210.490
Dugoročni krediti HBOR-a -kune i valutna klauzula	1.051.543	-	1.051.543	1.260.630	-	1.260.630
Dospjele kamate	492	-	492	1.414	-	1.414
Nedospjele kamate	4.053	1.042	5.095	6.494	1.489	7.983
Ukupno	1.137.088	157.709	1.294.797	1.615.956	211.979	1.827.935

Banka	2010.			2009.		
	u kunama	u stranoj valuti	ukupno	u kunama	u stranoj valuti	ukupno
Kratkorocni krediti ostalih financijskih institucija	81.000	-	81.000	347.418	-	347.418
Dugoročni krediti od banaka	-	156.667	156.667	-	210.490	210.490
Dugoročni krediti HBOR-a -kune i valutna klauzula	1.051.543	-	1.051.543	1.260.630	-	1.260.630
Dospjele kamate	492	-	492	1.414	-	1.414
Nedospjele kamate	4.053	1.042	5.095	6.494	1.489	7.983
Ukupno	1.137.088	157.709	1.294.797	1.615.956	211.979	1.827.935

U skladu sa svojim uvjetima, krediti Hrvatske banke za obnovu i razvitak ("HBOR"-a) korišteni su za financiranje kredita komitentima Banke radi financiranja određenih projekata obnove i razvoja po povoljnijim kamatnim stopama.

23. HIBRIDNI INSTRUMENTI

	Grupa		Banka	
	2010. '000 kn	2009. '000 kn	2010. '000 kn	2009. '000 kn
Hibridni instrumenti	600.642	450.705	600.642	450.705
Obračunata kamata - nedospjela	9.074	6.245	9.074	6.245
	609.716	456.950	609.716	456.950

Banka je tijekom 2010. godine primila hibridni instrument u iznosu od 200 milijuna kuna uz sljedeće uvjete: rok dospjeća od 61 mjesec uz fiksnu kamatnu stopu. U prosincu je postojeći hibridni instrument Hrvatskog zavoda za mirovinsko osiguranje u iznosu od 50 milijuna kuna pretvoren u temeljni kapital Banke.

24. REZERVACIJE ZA OBEVEZE I TROŠKOVE

	Grupa		Banka	
	2010. '000 kn	2009. '000 kn	2010. '000 kn	2009. '000 kn
Rezervacije za sudske sporove	13.951	12.808	13.951	12.808
Rezervacije za potencijalne obveze	340	857	340	857
Rezervacije za ostale obveze	2.317	2.069	2.317	2.069
Rezervacije za izvanbilančne izloženosti na skupnoj osnovi	19.574	19.237	19.556	19.215
Stanje 31. prosinca	36.182	34.971	36.164	34.949

Promjene u rezervacijama za potencijalne obveze

Promjene na rezervacijama za obveze i troškove prikazane su u nastavku:

	Grupa		Banka	
	2010. '000 kn	2009. '000 kn	2010. '000 kn	2009. '000 kn
Stanje 1. siječnja	34.971	32.907	34.949	32.901
Povećanje gubitaka od rezerviranja u računu dobiti i gubitka	1.211	3.954	1.215	3.937
Rezervacije iskorištene tijekom godine	-	(1.890)	-	(1.889)
Stanje 31. prosinca	36.182	34.971	36.164	34.949

25. OSTALE OBVEZE

	Grupa		Banka	
	2010. '000 kn	2009. '000 kn	2010. '000 kn	2009. '000 kn
Obveze prema dobavljačima	24.378	22.166	23.673	21.459
Obveze za plaće, obustave iz plaća, poreze i doprinose	18.302	16.669	17.436	15.406
Obveze za mirovine, otpremnine i ostale obveze	14.310	14.641	14.310	14.641
Obveze za naknade	14.734	17.811	15.439	19.116
Sredstva u postupku plaćanja	308.485	257.968	308.233	257.999
Razgraničeni prihod od naknada	60.044	73.853	51.167	68.238
Ostale obveze	34.291	46.243	17.822	31.262
Stanje 31. prosinca	474.544	449.352	448.080	428.121

Sredstva u postupku plaćanja uglavnom se odnose na obveze za isplatu mirovina u ime Hrvatskog zavoda za mirovinsko osiguranje u iznosu od 211 milijun kuna (2009.: 191 milijuna kuna) te obveza za isplatu novčanog priljeva sa računa Banke građanstvu koji nisu klijenti Banke u iznosu od 29 milijuna kuna (2009.: 35 milijuna kuna).

26. KAPITAL I REZERVE

a) Dionički kapital

Na dan 31. prosinca 2010., odobreni, upisani i potpuno uplaćeni dionički kapital iznosio je 966.640 tisuća kuna (2009. 654.320 tisuća kuna) i uključivao je 878.764 (2009. 594.836) odobrenih redovnih dionica nominalne vrijednosti od 1.100 kn. Povećanjem temeljnog kapitala u iznosu 499.997 milijuna kuna kuna putem izdavanja 283.928 redovnih dionica nominalne vrijednosti 1.100 kuna u prosincu 2010. godine, Banka je ostvarila kapitalni dobitak u iznosu 187.676 tisuća kuna. Na dan 31. prosinca 2010. Banka je imala 795 vlastitih dionica (2009.: 795) u ukupnom iznosu od 874 tisuće kuna (2009.: 874 tisuće kuna).

Struktura vlasništva je sljedeća:

	2010.		2009.	
	Uplaćeni kapital '000 kn	Vlasništvo %	Uplaćeni kapital '000 kn	Vlasništvo %
Središnji drž. ured za upravljanje drž. imovinom	255.536	29,08%	-	-
Hrvatska pošta d.d.	241.610	27,49%	216.354	33,07%
Hrvatski fond za privatizaciju	196.685	22,38%	196.231	40,62%
Hrvatski zavod za mirovinsko osiguranje	177.311	20,18%	163.811	25,04%
Ostali	7.622	0,87%	8.384	1,27%
Ukupno	878.764	100,00%	584.780	100,00%

b) Zakonska rezerva

Banka je dužna formirati zakonsku rezervu alocirajući 5% neto dobiti za godinu, sve dok rezerve ne dosegnu 5% dioničkog kapitala. Stanje zakonskih rezervi na dan 31. prosinca 2010. iznosi 0 kuna (2009.: 19.258 tisuće kuna), odnosno 0% dioničkog kapitala (2009.: 2,94%). Zakonska rezerva u iznosu 19.258 tisuća kuna je tijekom 2010. godine iskorištena za pokriće gubitka iz 2009. godine.

26. KAPITAL I REZERVE (nastavak)

c) Rezerva fer vrijednosti

Rezerva fer vrijednosti uključuje nerealizirane dobitke i gubitke od promjene fer vrijednosti financijske imovine raspoložive za prodaju, umanjene za pripadajući porez.

d) Revalorizacijska rezerva

Revalorizacijska rezerva u iznosu od 4.768 tisuće kuna (2009.: 4.888 tisuća kuna), neto od poreza, proizlazi iz revalorizacije zemljišta i zgrada Grupe.

e) Predložena dividenda

Obveze za dividendu se ne priznaju sve dok nisu odobrene na Glavnoj skupštini dioničara. Uprava neće predložiti isplatu dividendi za 2010. godinu (2009.: nula).

f) Ostale rezerve

Ostale rezerve na dan 31. prosinca 2010. iznose 0 tisuća kuna (2009.: 36.606 tisuća kuna).

g) Zadržana dobit ili preneseni gubitak

Preneseni gubitak uključuje akumulirane gubitke iz prijašnjih godina.

27. PRIHOD OD KAMATA I SLIČNI PRIHODI

a) Analiza po proizvodu

	Grupa		Banka	
	2010. '000 kn	2009. '000 kn	2010. '000 kn	2009. '000 kn
Kreditni komitentima				
- pravnim osobama	419.447	450.374	420.214	451.091
- građanstvu	268.574	286.758	264.807	283.824
	688.020	737.132	685.021	734.915
Plasmani i krediti bankama	10.368	35.333	9.978	33.910
Dužničke vrijednosnice	111.294	154.342	105.157	149.711
Mjenice	13.648	14.604	13.648	14.604
Obvezna pričuva kod Hrvatske narodne banke	7.593	8.447	7.593	8.447
Ukupno	830.923	949.858	821.397	941.587

b) Analiza po izvoru

	Grupa		Banka	
	2010. '000 kn	2009. '000 kn	2010. '000 kn	2009. '000 kn
Pravne osobe	405.222	411.634	405.989	412.351
Stanovništvo	268.574	286.758	264.807	283.824
Država i javni sektor	126.953	194.595	120.816	189.964
Banke i ostale financijske institucije	28.523	54.171	28.133	52.748
Ostale organizacije	1.652	2.700	1.652	2.700
	830.923	949.858	821.397	941.587

28. RASHOD OD KAMATA I SLIČNI RASHODI

a) Analiza po proizvodu

	Grupa		Banka	
	2010. '000 kn	2009. '000 kn	2010. '000 kn	2009. '000 kn
Uzeti krediti	48.722	118.735	48.722	118.735
Depoziti komitenata				
- pravne osobe	166.337	241.948	166.388	242.243
- stanovništvo	210.503	178.032	206.310	175.412
	376.840	419.980	372.698	417.655
Depoziti banaka	7.789	48.434	7.789	48.434
Ostalo	689	441	689	435
Ukupno	434.040	587.591	429.898	585.259

b) Analiza po primatelju

	Grupa		Banka	
	2010. '000 kn	2009. '000 kn	2010. '000 kn	2009. '000 kn
Pravne osobe	59.399	90.203	59.450	90.498
Stanovništvo	210.503	178.032	206.310	175.412
Država i javni sektor	53.393	45.079	53.393	45.079
Banke i ostale financijske institucije	101.674	262.305	101.674	262.299
Ostali	9.071	11.971	9.071	11.971
Ukupno	434.040	587.591	429.898	585.259

29. PRIHOD OD NAKNADA I PROVIZIJA

	Grupa		Banka	
	2010. '000 kn	2009. '000 kn	2010. '000 kn	2009. '000 kn
Gotovinski platni promet	400.681	408.394	400.681	408.394
Bezgotovinski platni promet	26.535	33.619	26.535	33.619
Stanovništvo i kartično poslovanje	110.002	109.398	108.586	109.398
Akreditivi, garancije i devizni platni promet	19.053	20.892	19.053	20.892
Ostali prihodi od naknada i provizija	37.830	38.522	23.836	20.992
Ukupno	594.101	610.825	578.691	593.295

30. RASHOD OD NAKNADA I PROVIZIJA

	Grupa		Banka	
	2010. '000 kn	2009. '000 kn	2010. '000 kn	2009. '000 kn
Gotovinski platni promet	317.951	334.492	317.951	334.492
Bezgotovinski platni promet	31.465	45.438	31.465	45.438
Kartično poslovanje	23.705	27.974	23.705	27.974
Ostali rashodi od naknada i provizija	8.682	12.916	7.126	10.672
Ukupno	381.803	420.820	380.247	418.576

31. DOBICI UMANJENI ZA GUBITKE OD VRIJEDNOSNICA PO FER VRIJEDNOSTI KROZ RAČUN DOBITI I GUBITKA

	Grupa		Banka	
	2010. '000 kn	2009. '000 kn	2010. '000 kn	2009. '000 kn
Dobici umanjeni za gubitke od financijske imovine po fer vrijednosti kroz račun dobiti i gubitka				
Realizirani dobici / (gubici)				
- Dužničke vrijednosnice	2.449	(3.982)	2.422	(3.982)
- Vlasničke vrijednosnice	-	-	-	-
- Investicijski fondovi	4.249	-	4.249	-
- Valutni terminski ugovori – OTC	(653)	4.637	(653)	4.637
	6.044	655	6.018	655
Nerealizirani dobici / (gubici)				
- Dužničke vrijednosnice	4.905	13.296	4.728	13.296
- Investicijski fondovi	(3.841)	7.967	(3.841)	7.967
- Vlasničke vrijednosnice	876	10.479	876	10.479
- Ročnice	-	28	-	28
- Valutni terminski ugovori – OTC	51	(658)	51	(658)
	1.992	31.112	1.815	31.112
	8.036	31.767	7.832	31.767

32. DOBICI UMANJENI ZA GUBITKE OD VRIJEDNOSNICA RASPOLOŽIVIH ZA PRODAJU

	Grupa		Banka	
	2010. '000 kn	2009. '000 kn	2010. '000 kn	2009. '000 kn
Realizirani dobici od prodaje dužničkih vrijednosnica raspoloživih za prodaju	2.208	114	2.208	456
Realizirani dobici od prodaje vlasničkih vrijednosnica raspoloživih za prodaju	1.151	616	1.498	616
Umanjenje vrijednosti vlasničkih vrijednosnih papira	-	(21.591)	-	(21.591)
Ukupno	3.359	(20.861)	3.706	(20.519)

33. OSTALI PRIHODI IZ POSLOVANJA

	Grupa		Banka	
	2010. '000 kn	2009. '000 kn	2010. '000 kn	2009. '000 kn
Prihod od dividendi	4.560	4.876	4.560	4.876
Neto dobit po tečajnim razlikama od revalorizacije monetarne imovine i obveza	5.127	3.565	5.098	3.565
Prihodi po neaktivnim računima	2.509	77	2.509	77
Ostali prihodi	31.891	2.729	30.685	4.172
Ukupno	44.087	11.274	42.852	12.690

Unutar ostalih prihoda je iskazan prihod ostvaren prodajom vlasničkih vrijednosnica u iznosu 24,8 milijuna kuna, po kojima je u 2009. godini u istom iznosu bio priznat gubitak uslijed operativnog rizika u stavci ostali trošak.

34. OPĆI I ADMINISTRATIVNI TROŠKOVI

	Grupa		Banka	
	2010. '000 kn	2009. '000 kn	2010. '000 kn	2009. '000 kn
Materijal i usluge	138.625	121.683	133.346	119.121
Administracija i marketing	26.264	33.119	24.955	32.401
Pošta i telekomunikacija	34.785	41.957	34.501	41.554
Troškovi zaposlenika	193.771	182.723	183.218	170.958
Troškovi osiguranja štednih uloga	18.177	19.934	17.694	19.563
Ostali opći i administrativni troškovi	13.650	28.857	13.304	28.136
Ukupno	425.273	428.273	407.018	411.733

a) Troškovi zaposlenika

	Grupa		Banka	
	2010. '000 kn	2009. '000 kn	2010. '000 kn	2009. '000 kn
Neto plaće, otpremnine i ostali troškovi	91.236	84.680	86.731	79.260
Porezi i doprinosi (uključujući doprinose poslodavca)	93.816	89.597	89.066	84.118
Ostale naknade zaposlenima	8.106	7.653	7.276	7.177
Naknade članovima Nadzornog odbora	613	793	145	403
Ukupno	193.771	182.723	183.218	170.958

Na dan 31. prosinca 2010. godine Banka je imala 1012 zaposlena (2009.:973), a Grupa 1051 zaposlenog (2009.: 1013 zaposlena).

35. GUBICI OD UMANJENJA VRIJEDNOSTI ZAJMOVA I POTRAŽIVANJA OD KOMITENATA I OSTALE IMOVINE

Bilješke	Grupa		Banka		
	2010. '000 kn	2009. '000 kn	2010. '000 kn	2009. '000 kn	
Identificirani gubici					
Zajmovi i potraživanja od komitenata	11	(129.056)	(423.888)	(129.019)	(423.888)
Potraživanja po kamatama		1.096	(32.064)	1.096	(32.064)
Financijska imovina raspoloživa za prodaju	9	(3.124)	(14.548)	(3.124)	(14.548)
Financijska ulaganja koja se drže do dospjeća	10	-	(15.405)	-	(15.405)
Ostala imovina	18	(4.405)	(25.414)	(4.399)	(25.396)
Imovina namijenjena prodaji	12	-	(5.282)	-	(5.282)
Zajmovi i potraživanja od banaka	7	-	-	-	-
Ukupan prihod/(trošak)		(135.489)	(516.601)	(135.446)	(516.583)
Identificirani gubici na skupnoj osnovi					
Zajmovi i potraživanja od komitenata	11	(6.503)	9.383	(6.240)	9.542
Financijska imovina raspoloživa za prodaju	9	5.468	(2.687)	5.326	(2.668)
Financijska ulaganja koja se drže do dospjeća	10	(11)	42	(186)	306
Ostala imovina	18	-	-	-	-
Zajmovi i potraživanja od banaka	7	-	-	-	-
Ukupan prihod/(trošak)		(1.046)	6.738	(1.100)	7.180
Ukupno identificirani gubici na pojedinačnoj i skupnoj osnovi					
Zajmovi i potraživanja od komitenata	11	(135.559)	(414.505)	(135.259)	(414.346)
Potraživanja po kamatama		1.096	(32.064)	1.096	(32.064)
Financijska imovina raspoloživa za prodaju	9	2.344	(17.235)	2.203	(17.216)
Financijska imovina koja se drži do dospjeća	10	(12)	(15.363)	(186)	(15.099)
Ostala imovina	18	(4.405)	(25.414)	(4.399)	(25.396)
Imovina namijenjena prodaji	12	-	(5.282)	-	(5.282)
Zajmovi i potraživanja od banaka	7	-	(10)	-	-
Ukupan prihod/(trošak)		(136.535)	(509.863)	(136.546)	(509.403)

36. POREZ NA DOBIT

Ukupno priznati trošak poreza na dobit obračunat po stopi poreza na dobit od 20%, sastoji se od troška poreza na dobit priznatog u računu dobiti i gubitka te promjenama u odgođenom porezu priznatom u kapitalu i rezervama, kao što slijedi:

Trošak poreza na dobit priznat u računu dobiti i gubitka

	Grupa		Banka	
	2010. '000 kn	2009. '000 kn	2010. '000 kn	2009. '000 kn
Trošak poreza na dobit tekuće godine	(280)	(123)	-	-
Odgođeni porezni prihod/(trošak) koji se odnosi na kreiranje i ukidanje privremenih razlika	(5.617)	(2.067)	(5.719)	(2.175)
Ukupan trošak poreza na dobit u računu dobiti i gubitka	(5.897)	(2.190)	(5.719)	(2.175)

Kretanje obveze poreza na dobit priznato direktno u kapital i rezerve

	Grupa		Banka	
	2010. '000 kn	2009. '000 kn	2010. '000 kn	2009. '000 kn
Odgođeni porezni prihod koji se odnosi na nerealizirani gubitak od imovine raspoložive za prodaju te koji je priznat u rezervi za fer vrijednost	(78)	(12.861)	-	(12.602)
Odgođeni porezni prihod/(trošak) koji se odnosi na revalorizaciju nekretnina	1.888	(2.700)	1.888	(2.700)
Ukupan prihod/(trošak) poreza na dobit priznat direktno u kapital u rezerve	1.810	(15.561)	1.888	(15.302)

Usklada poreza na dobit

Usklada poreza na dobit i dobiti prije oporezivanja prikazana je u nastavku:

	Grupa		Banka	
	2010. '000 kn	2009. '000 kn	2010. '000 kn	2009. '000 kn
Dobit/(gubitak) prije oporezivanja	58.138	(444.651)	56.555	(446.640)
Porez na dobit po stopi od 20% (2009: 20%)	(11.628)	-	(11.311)	-
Porezno nepriznati troškovi	(13.107)	(9.380)	(12.899)	(9.270)
Neoporezivi prihod	13.048	7.193	12.963	7.095
Oporezivi prihod	-	(3)	-	-
Odgođeni porezni prihod	(61)	-	-	-
Efekt nepriznatog odgođenog poreza	5.851	-	5.528	-
	(5.897)	(2.190)	(5.719)	(2.175)
Efektivna stopa poreza na dobit	10,1%	-	10,1%	-

36. POREZ NA DOBIT (nastavak)

Nepriznat odgođeni porez po poreznim gubicima raspoloživim za buduća razdoblja

Na dan 31. prosinca 2010. godine podružnica Banke je imala 9.678 tisuća kuna (2009.: 10.797 tisuća kuna), bruto akumuliranih poreznih gubitaka koji se mogu iskoristiti u narednim razdobljima u svhu smanjenja oporezive dobiti budućih razdoblja. Banka je na 31.12.2010. imala 449.721 tisuću kuna (2009.: 477.361 tisuća kuna) akumuliranih poreznih gubitaka koje može iskoristiti do 31.12.2014. Porezni gubici nisu priznati kao odgođena porezna imovina jer nije moguće procijeniti veličinu oporezive dobiti u budućnosti koja bi se upotrijebila za iskorištavanje neiskorištenih poreznih gubitaka.

Raspoloživost poreznih gubitaka za umanjenje poreznih dobitaka Grupe bez Banke u budućim razdobljima ističe kako slijedi:

Grupa bez Banke	2010.	2010.	2009.	2009.
	'000 kn	'000 kn	'000 kn	'000 kn
	Bruto porezni gubici	Nepriznati odgođeni porez	Bruto porezni gubici	Nepriznati odgođeni porez
31. prosinca 2011.	4.499	900	5.618	1.124
31. prosinca 2012.	3.109	622	3.109	622
31. prosinca 2013.	2.070	414	2.070	414
Ukupno prenosivi porezni gubici	9.678	1.936	10.797	2.160

37. ZARADA ILI GUBITAK PO DIONICI

Za potrebe izračunavanja zarade po dionici, zarada se računa kao dobit tekućeg razdoblja namijenjena dioničarima Banke. Broj redovnih dionica je ponderirani prosječni broj redovnih dionica u opticaju tijekom godine nakon umanjenja za broj redovnih trezorskih dionica. Ponderirani prosječni broj redovnih dionica korišten prilikom izračunavanja osnovne zarade po dionici bio je 616.907 (2009.: 562.432). Obzirom da nema utjecaja opcija, konvertibilnih obveznica ili sličnih utjecaja, ponderirani prosječni broj redovnih dionica korišten za izračun smanjene zarade po dionici bio je isti kao i onaj korišten prilikom izračuna osnovne zarade po dionici, odnosno 616.907 (2009.: 562.432).

	Banka	
	2010. '000 kn	2009. '000 kn
Neto dobit / (gubitak) za godinu	50.836	(448.815)
Dobit rasporediva za pokriće gubitaka iz prethodnih godina	50.836	-
Prosječan broj izdanih redovnih dionica (umanjenih za broj vlastitih dionica)	616.907	562.432
Zarada / (gubitak) po dionici u kunama	82,30	(797,99)

38. KONCENTRACIJA IMOVINE I OBVEZA

U imovini i obvezama Banke značajna je koncentracija plasmana i obveza direktno prema i od Republike Hrvatske. Iznosi krajem godine, uključujući obračunatu kamatu su kako slijedi:

	Bilješke	Grupa		Banka	
		2010. '000 kn	2009. '000 kn	2010. '000 kn	2009. '000 kn
Žiro račun kod HNB-a	5	270.428	657.210	270.428	657.210
Obvezna pričuva kod Hrvatske narodne banke	6	1.077.730	1.128.341	1.077.730	1.128.341
Obveznice Republike Hrvatske		931.164	793.251	812.432	732.316
Trezorski zapisi Ministarstva financija		817.620	955.487	802.400	924.322
Dani krediti Republici Hrvatskoj		1.014.550	208.115	1.014.550	208.115
Depoziti Republike Hrvatske		(1.017.139)	(816.711)	(1.017.139)	(816.711)
Ukupno		3.094.352	2.925.693	2.960.401	2.833.593

Izloženost Banke prema lokalnoj upravi i državnim institucijama koje se ne financiraju direktno iz državnog proračuna (isključujući društva u državnom vlasništvu), iznosi kako slijedi:

		Grupa		Banka	
		2010. '000 kn	2009. '000 kn	2010. '000 kn	2009. '000 kn
Kredit		201.004	226.882	201.004	226.882
Depoziti		(480.170)	(484.616)	(480.170)	(484.616)
Ukupno		(279.167)	(257.734)	(279.167)	(257.734)

39. NOVAC I EKVIVALENTI NOVCA

	Bilješke	Grupa		Banka	
		2010. '000 kn	2009. '000 kn	2010. '000 kn	2009. '000 kn
Novac i računi kod banaka	5	776.891	1.118.648	776.885	1.118.618
Obvezna pričuva kod Hrvatske narodne banke	6	1.077.730	1.128.341	1.077.730	1.128.341
Plasmani bankama s izvornim dospeljem do 90 dana		1.105.763	1.074.939	1.099.763	1.060.686
Instrumenti u postupku naplate	18	26.190	8.415	26.190	8.415
Ukupno		2.986.574	3.330.343	2.980.568	3.316.060

40. POTENCIJALNE OBVEZE

	Grupa		Banka	
	2010. '000 kn	2009. '000 kn	2010. '000 kn	2009. '000 kn
Garancije u kunama	531.172	414.424	531.172	414.424
Garancije u devizama	7.460	9.947	7.460	9.947
Akreditivi	75.592	80.936	75.592	80.936
Avalirane mjenice	-	89.600	-	89.600
Neiskorišteni okvirni krediti	1.257.965	1.309.843	1.256.435	1.307.208
Ostale potencijalne obveze	459	-	459	-
Ukupno	1.872.648	1.904.750	1.871.118	1.902.115

Na dan 31. prosinca 2010. godine Grupa i Banka su priznale rezervacije na osnovu portfelja po izvanbilaničnim rizicima nastale izdavanjem garancija, akreditiva i neiskorištenih odobrenih kredita, Grupa u iznosu od 19.574 tisuća kuna (2009.: 19.237 tisuća kuna), a Banka u iznosu od 19.556 tisuća kuna (2009.: 19.215 tisuća kuna) koji su uključeni u Rezervacije za obveze i troškove (Bilješka 24).

41. DERIVATIVNI INSTRUMENTI I TRGOVANJA STRANIM VALUTAMA

Na kraju godine Grupa je imala sljedeće derivativne ugovore, klasificirane kao instrumenti kojima se trguje.

Grupa i Banka	Ugovoreni iznos, preostala ročnost				Ukupno	Fer vrijednost	
	Do 3 mjeseca '000 kn	3 do 12 mjeseci '000 kn	1 do 5 godina '000 kn	Preko 5 godina '000 kn		Imovina '000 kn	Obveze '000 kn
2010.							
Valutni terminski ugovori – OTC	246.032	29.541	-	-	275.573	998	155
Međupalutni "swap" ugovori- OTC	101.572	-	-	-	101.572	254	247
Ročnice	-	-	-	-	-	-	-
	374.604	29.541	-	-	377.145	1.252	402

Grupa i Banka	Ugovoreni iznos, preostala ročnost				Ukupno	Fer vrijednost	
	Do 3 mjeseca '000 kn	3 do 12 mjeseci '000 kn	1 do 5 godina '000 kn	Preko 5 godina '000 kn		Imovina '000 kn	Obveze '000 kn
2009.							
Valutni terminski ugovori – OTC	7.306	-	-	-	7.306	-	-
Međupalutni "swap" ugovori- OTC	368.703	-	-	-	368.703	1.893	1.094
Ročnice	-	-	-	-	-	224	456
	368.703	-	-	-	376.009	2.127	1.550

42. TRANSAKCIJE S POVEZANIM OSOBAMA

Banka je matično društvo Grupe Hrvatske poštanske banke. Glavni dioničari Banke i Grupe su Srednjišnji državni ured za upravljanje državnom imovinom pri Vladi Republike Hrvatske, Hrvatska pošta d.d. („HP“), Hrvatski fond za privatizaciju, te Hrvatski zavod za mirovinsko osiguranje („HZMO“) koji krajem godine zajedno posjeduju 99,13% (2009.: 98,73%) dionica Banke. S preostalih 0,87% (2009.: 1,27%) dionica javno se trguje. Banka smatra da su joj izravno povezane osobe njezini ključni dioničari, podružnice Banke i investicijski fondovi kojima upravlja jedna od njenih podružnica HPB Invest d.o.o., članovi Nadzornog odbora i Uprave te ostalo posloводство (zajedno „ključno posloводство“), zajednički kontroliranim društvima ili društvima pod značajnim utjecajem putem članova Uprave, u skladu s definicijom navedenom u Međunarodnom Računovodstvenom Standardu 24 „Objavlivanje povezanih stranaka“ („MRS-24“).

a) Ključne transakcije s neposredno povezanim osobama

HP u ime i za račun Banke obavlja poslove domaćeg gotovinskog platnog prometa. Izloženost prema Hrvatskoj pošti uglavnom sadrži potraživanja za naknade temeljena na obavljenom gotovinskom platnom prometu u ime i za račun Banke, kao i potraživanja iz plasmana u dužničke vrijednosne papire HP. Obveze prema Hrvatskoj pošti uglavnom se odnose na depozite po viđenju i oročene depozite. Troškovi uključuju troškove provizija za pružene usluge te kamatne troškove koji se odnose na depozite kod Banke. Izloženost prema Republici Hrvatskoj iskazana je u bilješci 38. Koncentracija imovine i obveza.

Izloženost HPB Investu se uglavnom sastoji od ulaganja u investicijske fondove kojima upravlja HPB Invest. Banka obavlja poslove platnog prometa za svoje podružnice te sukladno tome priznaje prihod. Troškovi plativi HPB Nekretninama se odnose na usluge procjene osiguranja koje je pružila podružnica.

Ključno posloводство nije posjedovalo redovne dionice krajem godine (2009.: -).

42. TRANSAKCIJE S POVEZANIM OSOBAMA (nastavak)

b) Iznosi koji proizlaze iz transakcija s povezanim osobama

Imovina i obveze te izvanbilančna izloženost kao i prihodi i rashodi na dan i za godinu koja je završila 31. prosinca 2010. i 31. prosinca 2009. godine za Grupu, proizlaze iz ključnih transakcija s povezanim osobama kako slijedi:

Grupa 2010.	Izloženost* '000 kn	Obveze '000 kn	Prihodi '000 kn	Rashodi '000 kn
Ključni dioničari				
Hrvatska pošta d.d.	71.233	93.934	390.550	323.792
HZMO	-	18.394	52	3.511
Hrvatski fond za privatizaciju	45.965	335	3.212	193
Ključno posloводство				
Kratkoročne naknade (bonusi, plaće i naknade)	2.275	2.012	45	16.064
Dugoročne naknade (kreditni i depoziti)	30.852	644	1.115	164
Naknade za otpremnine				1.076
Društva pod značajnim utjecajem	80.670	1.141	5.609	93
Ukupno	230.995	116.460	400.583	344.893

Grupa 2009.	Izloženost* '000 kn	Obveze '000 kn	Prihodi '000 kn	Rashodi '000 kn
Ključni dioničari				
Hrvatska pošta d.d.	84.749	74.342	403.472	339.600
HZMO	1	50.010	5.767	10
Hrvatski fond za privatizaciju	69.572	31.365	8.450	221
Ključno posloводство				
Kratkoročne naknade (bonusi, plaće i naknade)	1.653	2.545	4	18.467
Dugoročne naknade (kreditni i depoziti)	26.004	780	1.106	78
Naknade za otpremnine				
Društva pod značajnim utjecajem	92.841	50	2.147	
Ukupno	274.821	159.092	420.946	358.375

*Izloženost sadrži avanse u novcu i u naravi, potencijalne i preuzete obveze, kamatna i ostala potraživanja te uključuje 28.837 tisuće kuna (2009.: 32.497 tisuća kuna) izvanbilančne izloženosti pri čemu se 27.173 tisuća kuna (2009.: 30.947 tisuća kuna) odnosi na Hrvatsku poštu i ključno posloводство.

Izloženost ključnim članovima posloводства Grupe uključuje potraživanja po kreditima u iznosu od 30.849 tisuća kuna (2009.: 26.423 tisuća kuna).

42. TRANSAKCIJE S POVEZANIM OSOBAMA (nastavak)

b) Iznosi koji proizlaze iz transakcija s povezanim osobama

Imovina i obveze te izvanbilančna izloženost kao i prihodi i rashodi na dan i za godinu koja je završila 31. prosinca 2010. i 31. prosinca 2009. godine za Banku, proizlaze iz ključnih transakcija s povezanim osobama kako slijedi:

Banka 2010.	Izloženost* '000 kn	Obveze '000 kn	Prihodi '000 kn	Rashodi '000 kn
Ključni dioničari				
Hrvatska pošta d.d.	71.233	93.934	390.550	323.792
HZMO	-	18.394	52	3.511
Hrvatski fond za privatizaciju	45.965	335	3.212	193
Podružnice				
HPB Invest	49.571	7.726	935	24
HPB Nekretnine	10.311	308	1.334	1.728
HPB Stambena štedionica	144	4.147	850	25
Ključno posloводство				
Kratkoročne naknade (bonusi, plaće i naknade)	1.069	1.950	39	14.631
Dugoročne naknade (kredit i depoziti)	26.450	644	942	164
Naknade za otpremnine	-	-	-	1.076
Društva pod značajnim utjecajem	80.670	1.141	5.609	93
Ukupno	285.413	128.579	403.523	345.237
Banka 2009.	Izloženost* '000 kn	Obveze '000 kn	Prihodi '000 kn	Rashodi '000 kn
Ključni dioničari				
Hrvatska pošta d.d.	84.749	74.342	403.472	339.600
HZMO	1	50.010	5.767	10
Hrvatski fond za privatizaciju	69.572	31.365	8.450	221
Podružnice				
HPB Invest	78.343	3.254	1.628	19.486
HPB Nekretnine	31.928	898	1.283	1.803
HPB Stambena štedionica	40.271	7.086	1.339	266
Ključno posloводство				
Kratkoročne naknade (bonusi, plaće i naknade)	1.448	2.294	3	15.474
Dugoročne naknade (kredit i depoziti)	22.770	780	971	78
Naknade za otpremnine	-	-	-	-
Društva pod značajnim utjecajem	92.841	50	2.147	-
Ukupno	421.924	170.079	425.060	376.937

* Izloženost sadrži avanse u novcu i u naravi, potencijalne i preuzete obveze, kamatna i ostala potraživanja te uključuje 28.729 tisuća kuna (2009.: 33.272 tisuća kuna) izvanbilančne izloženosti pri čemu se 27.065 tisuća kuna (2009.: 30.732 tisuća kuna) odnosi na Hrvatsku poštu i ključno posloводство.

c) Društva u vlasništvu države

Glavni dioničari Banke, koji zajedno posjeduju 99,13% dionica su državne agencije, državni uredi ili društva u vlasništvu države, svi većinom financirani iz državnog proračuna. Sukladno tome, transakcije i stanja sa društvima u vlasništvu države, uključujući kreditnu izloženost garantiranu od strane države, također predstavljaju odnose sa povezanim osobama. Banka ima značajnu izloženost prema takvim osobama što je iskazano u bilješci 38.

43. UGOVORI O REOTKUPU I PONOVNOJ PRODAJI

Banka prikuplja sredstva tako da prodaje financijske instrumente prema ugovoru kojim se povrat sredstava obavlja na način da se instrumenti otkupljuju na ugovoreni budući datum po istoj cijeni uvećanoj za kamate po unaprijed određenoj stopi.

Ugovori o reotkupu se obično koriste kao sredstvo kratkoročnog financiranja kamatonosne imovine, ovisno o prevladavajućim kamatnim stopama. Prodani financijski instrumenti se nastavljaju priznavati u bilanci, a primici od prodaje prikazuju se kao obveza za uzeti kredit. Na kraju godine imovina prodana prema ugovorima o reotkupu bila je kako slijedi:

	Fer vrijednost vrijednosnica '000 kn	Knjigovodstvena vrijednost obveze '000 kn	Datum reotkupa	Cijena na dan reotkupa '000 kn
Dužničke vrijednosnice po fer vrijednosti kroz račun dobiti i gubitka – repo ugovori				
2010.	76.869	103.982	Siječanj 2011.	104.051
2009.	127.645	351.709	od siječnja do studenog 2010.	355.439

Povezane transakcije, u skladu s MRS 39: *Financijski instrumenti: Priznavanje i mjerenje*, priznate su kao ugovori o reotkupu.

Banka također kupuje financijske instrumente pod uvjetom da ih na ugovoreni budući datum ponovno proda ("ugovor o ponovnoj prodaji"). Prodavatelj se obvezuje da će kupiti iste ili slične instrumente na ugovoreni budući datum. Ponovna prodaja se ugovara kao instrument financiranja komitenata i evidentira se kao krediti i predujmovi komitentima; kupljeni financijski instrument nije priznat. Na dan 31. prosinca 2010. godine imovina kupljena prema ugovorima o ponovnoj prodaji te transakcije prodaje uz reotkup bile su kako slijedi:

	Knjigovodstvena vrijednost potraživanja '000 kn	Fer vrijednost kolaterala '000 kn	Datum reotkupa	Cijena na dan reotkupa '000 kn
Krediti komitentima – obrnuti repo ugovori				
2010.	83.281	81.443	od siječnja do svibnja 2011.	84.000
Povezane transakcije				
2009.	2.801	370	siječanj 2010.	2.801

44. POSLOVI U IME I ZA RAČUN PRAVNIH OSOBA I STANOVNIŠTVA

Banka upravlja sredstvima u ime i za račun pravnih osoba, stanovništva i investicijskih fondova (investicijskih fondova Grupe), pri čemu drži i upravlja imovinom ili investira sredstva u različite financijske instrumenta po nalogu klijenta. Za pružene usluge, Banka dobiva prihod od naknada. Ova imovina nije imovina Banke te se ne priznaje u bilanci Banke. Banka nije izložena kreditnim rizicima iz takvih plasmana, niti garantira za investicije.

Na dan 31. prosinca 2010. godine ukupna imovina u skrbništvu Banke iznosila je 3,44 milijardi kuna, uključujući fondove HPB Grupe (2009.: 3,48 milijarde kuna).

Nadalje, na dan 31. prosinca 2010. ukupna imovina investicijskih i mirovinskih fondova, kojima je Banka depozitna banka, iznosila je 3,10 milijardi kuna (2009.: 3,34 milijardi kuna).

Banka također upravlja kreditnom izloženosti drugih osoba, kao što slijedi:

	<u>2010.</u> <u>'000 kn</u>	<u>2009.</u> <u>'000 kn</u>
Imovina		
Pravne osobe	272.171	251.422
Građanstvo	634.115	614.282
Sredstva na žiro računu	<u>59.890</u>	<u>28.508</u>
Ukupno imovina	<u>966.176</u>	<u>894.211</u>
Obveze		
Hrvatski zavod za zapošljavanje	97.983	43.246
Županije	29.176	29.298
Vlada Republike Hrvatske	658.633	626.926
HBOR	10.025	14.923
Fond za razvoj i zapošljavanje	165.198	171.250
Ostale obveze	<u>5.161</u>	<u>8.568</u>
Ukupno obveze	<u>966.176</u>	<u>894.211</u>

45. PROSJEČNE KAMATNE STOPE

Prosječne kamatne stope prikazane u nastavku, izračunate su kao ponderirani prosjek za svaku kategoriju kamatonosne imovine i obveza.

Grupa	Prosječne kamatne stope 2010.	Prosječne kamatne stope 2009.
Imovina		
Novac i računi kod banaka	0,17%	0,35%
Obvezna pričuva kod Hrvatske narodne banke	0,75%	0,75%
Zajmovi i potraživanja od banaka	0,80%	2,76%
Financijska imovina po fer vrijednosti kroz račun dobiti i gubitka	5,36%	6,88%
Financijska imovina raspoloživa za prodaju	5,78%	7,18%
Financijska ulaganja koja se drže do dospeljeća	7,11%	6,96%
Zajmovi i potraživanja od komitenata	8,34%	8,76%
Obveze		
Depoziti banaka	2,35%	7,47%
Depoziti komitenata	3,15%	3,84%
Uzeti krediti	3,13%	5,28%
Hibridni instrumenti	7,02%	7,27%
Banka		
Imovina		
Novac i računi kod banaka	0,17%	0,35%
Obvezna pričuva kod Hrvatske narodne banke	0,75%	0,75%
Zajmovi i potraživanja od banaka	0,77%	2,67%
Financijska imovina po fer vrijednosti kroz račun dobiti i gubitka	5,37%	6,88%
Financijska imovina raspoloživa za prodaju	6,00%	7,21%
Financijska ulaganja koja se drže do dospeljeća	7,14%	7,06%
Zajmovi i potraživanja od komitenata	8,36%	8,78%
Obveze		
Depoziti banaka	2,35%	7,47%
Depoziti komitenata	3,15%	3,86%
Uzeti krediti	3,13%	5,28%
Hibridni instrumenti	7,02%	7,27%

46. FER VRIJEDNOST FINANCIJSKIH INSTRUMENTATA

Fer vrijednost predstavlja iznos za koji se neka imovina može razmijeniti ili obveza podmiriti u uobičajenim tržišnim uvjetima.

Financijski instrumenti po fer vrijednosti kroz račun dobiti i gubitka i financijska imovina raspoloživa za prodaju vrednuju se po fer vrijednosti. Zajmovi i potraživanja te ulaganja koja se drže do dospelja iskazuju se po amortiziranom trošku umanjenom za umanjenje vrijednosti.

U nastavku slijedi sažetak glavnih metoda i pretpostavki korištenih u procjeni fer vrijednosti financijskih instrumenata.

Krediti

Fer vrijednost kredita izračunava se temeljem diskontiranih očekivanih budućih novčanih tokova. Otplate kredita su predviđene po ugovornim datumima, u slučajevima u kojima je to primjenjivo. Za kredite koji nemaju fiksni datum otplate ili postoji rizik prijevremenog povrata, otplate se procjenjuje temeljem iskustva u prijašnjim razdobljima u slučajevima u kojima su kamatne stope bile na sličnom nivou kao što su sadašnje, usklađene za sve razlike u očekivanim kretanjima kamatnih stopa. Očekivani budući gotovinski tokovi procjenjuju se uzimajući u obzir kreditne rizike i sve pokazatelje umanjenja vrijednosti, uključujući umanjenje vrijednosti kredita koji nisu identificirani kao umanjeni, obračunato temeljem stopa koje je propisala HNB. Očekivani budući novčani tokovi za istovrsne kategorije kredita, kao što su hipotekarni krediti stanovništvu, procjenjuju se na bazi portfelja i diskontiraju se po trenutnim stopama koje su važeće za slične kredite novim komitentima sa sličnim kreditnim profilom. Procijenjene fer vrijednosti kredita odražavaju promjene u kreditnom statusu otkad su krediti odobreni i promjene kamatnih stopa u slučaju kredita koji imaju fiksnu kamatnu stopu. Obzirom na to da Banka ima vrlo ograničeni portfelj kredita s fiksnom kamatnom stopom, koji se uglavnom odnosi na kratkoročne kredite, fer vrijednost kredita ne razlikuje se značajno od njihove knjigovodstvene vrijednosti. Razlike između fer vrijednosti budućih gubitaka u portfelju kredita koji nisu identificirani kao umanjeni i učinaka umanjenja vrijednosti po propisima HNB –a, nisu uzete u obzir.

Ulaganja koja se iskazuju po trošku stjecanja

Za vlasnička ulaganja, za koja ne postoji kotirana tržišna cijena, fer vrijednost se, gdje je moguće, procjenjuje korištenjem tehnika diskontiranog gotovinskog toka. Procijenjeni budući gotovinski tokovi temelje se na najboljim procjenama rukovodstva, a diskontna stopa je tržišna stopa za slični instrument na datum bilance. U slučajevima kada tehnike diskontiranog gotovinskog toka ne pružaju dovoljno pouzdanu procjenu vrijednosti obzirom na brojne neizvjesnosti koje se odnose na procjene budućih gotovinskih tokova, ulaganja se iskazuju po trošku stjecanja umanjenom za umanjenje vrijednosti. Ne postoje naznake umanjenja vrijednosti ovih ulaganja.

Depoziti banaka i komitenata

Za depozite po viđenju i depozite koji nemaju definirano dospelje, fer vrijednost je iznos plativ po viđenju na dan bilance. Procijenjena fer vrijednost depozita s fiksnim dospeljem temelji se na diskontiranim novčanim tokovima prema trenutno važećim kamatnim stopama za depozite sličnog preostalog dospelja. Vrijednost dugoročnih odnosa s deponentima ne uzima se u obzir kod procjene fer vrijednosti.

46. FER VRIJEDNOST FINANCIJSKIH INSTRUMENATA (nastavak)

Uzeti krediti

Veći dio dugoročnih uzetih kredita Grupe nema kotiranu tržišnu cijenu te se fer vrijednost procjenjuje kao sadašnja vrijednost budućih novčanih tokova diskontiranih kamatnim stopama dostupnim Grupi na datum bilance, za novi uzeti kredit sličnog tipa i preostale ročnosti. Obzirom da većina dugoročnih uzetih kredita Grupe ima promjenjivu kamatnu stopu koja je ujedno i tržišna stopa, ne postoji znatna razlika između njihove knjigovodstvene i fer vrijednosti.

Tablica u nastavku prikazuje fer vrijednosti financijskih instrumenata Grupe i Banke na dan 31. prosinca 2010. i 31. prosinca 2009. godine:

Grupa	2010.			2009.		
	Knigovodstvena vrijednost	Fer vrijednost	'000 kn Nepriznati dobici / (gubici)	Knigovodstvena vrijednost	Fer vrijednost	'000 kn Nepriznati dobici / (gubici)
Novac i računi kod banaka	776.891	776.891	-	1.118.648	1.118.648	-
Obvezna pričuva kod Hrvatske narodne banke	1.077.730	1.077.730	-	1.128.341	1.128.341	-
Zajmovi i potraživanja od banaka	1.329.676	1.327.077	(2.599)	1.160.955	1.156.963	(3.992)
Financijska imovina po fer vrijednosti kroz račun dobiti i gubitka	1.010.696	1.010.696	-	947.607	947.607	-
Financijska imovina raspoloživa za prodaju	552.112	552.112	-	648.448	648.448	-
Financijska ulaganja koja se drže do dospjeća	595.965	496.461	(99.504)	596.574	497.062	(99.512)
Zajmovi i potraživanja od komitenata	8.946.416	8.927.771	(18.645)	7.868.666	7.818.714	(49.953)
Financijske obveze po fer vrijednosti kroz račun dobiti i gubitka	402	402	-	1.550	1.550	-
Depoziti banaka	186.340	186.256	84	363.380	357.616	5.764
Depoziti komitenata	11.194.337	11.168.798	25.539	10.337.575	10.300.292	37.283
Uzeti krediti	1.294.797	1.294.243	554	1.827.935	1.807.123	20.812
Ukupno			(94.570)			(89.597)

46. FER VRIJEDNOST FINANCIJSKIH INSTRUMENTATA (nastavak)

Banka	2010.			2009.		
	Knigovodstvena vrijednost	Fer vrijednost	'000 kn Nepriзнati dobici / (gubici)	Knigovodstvena vrijednost	Fer vrijednost	'000 kn Nepriзнati dobici / (gubici)
Novac i računi kod banaka	776.885	776.885	-	1.118.618	1.118.618	-
Obvezna pričuva kod Hrvatske narodne banke	1.077.730	1.077.730	-	1.128.341	1.128.341	-
Zajmovi i potraživanja od banaka	1.323.676	1.321.156	(2.520)	1.146.701	1.142.883	(3.818)
Financijska imovina po fer vrijednosti kroz račun dobiti i gubitka	1.004.909	1.004.909	-	947.607	947.607	-
Financijska imovina raspoloživa za prodaju	458.038	458.038	-	611.318	611.318	-
Financijska ulaganja koja se drže do dospijeca	541.078	451.415	(89.663)	521.365	431.210	(90.155)
Zajmovi i potraživanja od komitenata	8.873.240	8.873.240	-	7.822.590	7.786.090	(36.500)
Financijske obveze po fer vrijednosti kroz račun dobiti i gubitka	402	402	-	1.550	1.550	-
Depoziti banaka	186.340	186.256	84	363.380	357.616	5.764
Depoziti komitenata	11.021.660	11.006.523	15.137	10.221.168	10.180.211	40.957
Uzeti krediti	1.294.797	1.294.243	554	1.827.935	1.807.123	20.812
Ukupno			(76.409)			(77.762)

Dopunski izvještaji za Hrvatsku narodnu banku

Bilanca na dan 31.12.2010. godine

	2010. '000 kn	2009. '000 kn
Gotovina i depoziti kod HNB-a	1.786.998	2.169.207
-gotovina	452.953	401.953
-depoziti kod HNB-a	1.334.045	1.767.254
Depoziti kod bankarskih institucija	1.235.794	1.192.950
Trezorski zapisi MF-a i blagajnički zapisi HNB-a	802.400	921.089
Vrijednosni papiri i drugi financijski instrumenti koji se drže radi trgovanja	400.247	338.531
Vrijednosni papiri i drugi financijski instrumenti raspoloživi za prodaju	248.440	287.720
Vrijednosni papiri i drugi financijski instrumenti koji se drže do dospjeća	535.413	515.616
Vrijednosni papiri i drugi financijski instrumenti kojima se aktivno ne trguje, a vrednuju se prema fer vrijednosti kroz rdg	-	-
Derivatna financijska imovina	1.253	2.117
Kreditni financijskim institucijama	290.092	86.183
Kreditni ostalim komitentima	8.656.328	7.679.671
Ulaganja u podružnice, pridružena društva i zajedničke pothvate	95.541	95.541
Preuzeta imovina	114.364	112.309
Materijalna imovina (minus amortizacija)	158.710	170.629
Kamate, naknade i ostala imovina	464.685	414.060
UKUPNO IMOVINA	14.790.265	13.985.623
OBVEZE		
Kreditni od financijskih institucija	1.260.508	1.736.692
- Kratkoročni krediti	124.786	365.681
- Dugoročni krediti	1.135.722	1.371.011
Depoziti	10.293.809	9.723.983
- Depoziti na žiroračunima i tekućim računima	2.276.665	2.099.820
- Štedni depoziti	1.278.168	1.230.311
- Oročeni depoziti	6.738.976	6.393.852
Ostali krediti	26.340	55.771
- Kratkoročni krediti	-	-
- Dugoročni krediti	26.340	55.771
Derivatne financijske obveze i ostale financijske obveze kojima se trguje	402	1.550
Izdani dužnički vrijednosni papiri	-	-
- Kratkoročni izdani dužnički vrijednosni papiri	-	-
- Dugoročni izdani dužnički vrijednosni papiri	-	-
Izdani podređeni instrumenti	-	-
Izdani hibridni instrumenti	600.642	450.705
Kamate, naknade i ostale obveze	1.418.526	1.370.079
UKUPNO OBVEZE	13.600.227	13.338.780
KAPITAL		
Dionički kapital	1.193.902	693.905
Dobit/(gubitak) tekuće godine	50.836	(448.815)
Zadržana dobit (gubitak)	(63.659)	158.456
Zakonske rezerve	-	19.258
Statutarne i ostale kapitalne rezerve	5.643	213.205
Nerealizirani dobitak (gubitak) s osnove vrijednosnog usklađivanja financijske imovine raspoložive za prodaju	3.316	10.834
Rezerve proizašle iz transakcija zaštite	-	-
UKUPNO KAPITAL	1.190.038	646.843
UKUPNO OBVEZE I KAPITAL	14.790.265	13.985.623

Dopunski izvještaji za Hrvatsku narodnu banku

Račun dobiti i gubitka za razdoblje od 01.01. – 31.12.2010.

	2010.	2009.
	'000 kn	'000 kn
Kamatni prihodi	823.011	941.725
Kamatni troškovi	(448.688)	(604.878)
Neto kamatni prihodi	374.323	336.847
Prihodi od provizija i naknada	578.701	593.294
Troškovi provizija i naknada	(380.247)	(418.576)
Neto prihod od provizija i naknada	198.454	174.718
Dobit / gubitak od ulaganja u podružnice, pridružena društva i zajedničke poduhvate	-	(5.282)
Dobit / gubitak od aktivnosti trgovanja	33.515	59.563
Dobit / gubitak od ugrađenih derivativa	-	-
Dobit / gubitak od imovine kojom se aktivno ne trguje, a koja se vrednuje prema fer vrijednosti kroz račun dobiti i gubitka	-	-
Dobit / gubitak od aktivnosti u kategoriji imovine raspoložive za prodaju	3.398	(20.599)
Dobit / gubitak od aktivnosti u kategoriji imovine koja se drži do dospelosti	-	-
Dobit / gubitak proizišao iz transakcija zaštite	-	80
Prihodi od ulaganja u podružnice, pridružena društva i zajedničke pothvate	-	-
Prihodi od ostalih vlasničkih ulaganja	4.560	4.876
Dobit / gubitak od obračunatih tečajnih razlika	8.796	3.458
Ostali prihodi	42.826	14.223
Ostali troškovi	(41.901)	(97.452)
Opći administrativni troškovi i amortizacija	(427.128)	(442.344)
Neto prihod od poslovanja prije vrijednosnih usklađivanja i rezerviranja za gubitke	196.843	28.088
Troškovi vrijednosnih usklađivanja i rezerviranja za gubitke	(140.288)	(476.903)
DOBIT / GUBITAK PRIJE OPOREZIVANJA	56.555	(448.815)
POREZ NA DOBIT	(5.719)	-
DOBIT / GUBITAK TEKUĆE GODINE	50.836	(448.815)
Zarada po dionici	82,30	-

Dopunski izvještaji za Hrvatsku narodnu banku

Promjene u kapitalu i rezervama 2010.

Banka	Dionički kapital '000 kn	Vlastite dionice '000 kn	Zak., stat., i ostale rezerve '000 kn	Zadržana dobit/ gubitak '000 kn	Dobit / gubitak tekuće godine '000 kn	Nerealiz. dob. / gub. s osnove vrij. uskl. fin. im. raspol. za prodaju '000 kn	Ukupno kapital i rezerve '000 kn
Stanje na dan 1. siječnja 2010.	694.779	(874)	232.463	158.456	(448.815)	10.834	646.843
Promjene računovodstvenih politika i ispravci pogrešaka	-	-	-	-	-	-	-
Prepravljeno stanje 1. siječnja 2010. godine	694.779	(874)	232.463	158.456	(448.815)	10.834	646.843
Prodaja financijske imovine raspoložive za prodaju	-	-	-	-	-	3.706	3.706
Promjena fer vrijednosti portfelja financijske imovine raspoložive za prodaju	-	-	-	-	-	(11.224)	(11.224)
Porez na stavke izravno priznate ili prenijete iz kapitala i rezervi	-	-	(120)	-	-	-	(120)
Ostali dobiti i gubici izravno priznati u kapitalu i rezervama	-	-	-	-	-	-	-
Neto dobiti / gubici priznati izravno u kapitalu i rezervama	-	-	(120)	-	-	(7.518)	(7.638)
Dobit / gubitak tekuće godine	-	-	-	-	50.836	-	50.836
Ukupno priznati prihodi i rashodi za 2010. godinu	-	-	(120)	-	50.836	(7.518)	43.198
Povećanje / smanjenje dioničkog kapitala	499.997	-	-	-	-	-	499.997
Kupnja / prodaja trezorskih dionica	-	-	-	-	-	-	-
Ostale promjene	-	-	-	-	-	-	-
Prijenos u rezerve	-	-	(226.700)	(222.115)	448.815	-	-
Isplata dividende	-	-	-	-	-	-	-
Raspodjela dobiti	-	-	(226.700)	(222.115)	448.815	-	-
Stanje na dan 31.12.2010. godine	1.194.776	(874)	5.643	(63.659)	50.836	3.316	1.190.038

Dopunski izvještaji za Hrvatsku narodnu banku

Promjene u kapitalu i rezervama 2009.

Banka	Dionički kapital '000 kn	Vlastite dionice '000 kn	Zak., stat., i ostale rezerve '000 kn	Zadržana dobit/ gubitak '000 kn	Dobit / gubitak tekuće godine '000 kn	Nerealiz. dob. / gub. s osnove vrij. uskl. fin. im. raspol. za prodaju '000 kn	Ukupno kapital i rezerve '000 kn
Stanje na dan 1. siječnja 2010.	584.780	(874)	232.061	150.175	8.717	(50.409)	924.450
Promjene računovodstvenih politika i ispravci pogrešaka							-
Prepravljeno stanje 1. siječnja 2010. godine	584.780	(874)	232.061	150.175	8.717	(50.409)	924.450
Prodaja financijske imovine raspoložive za prodaju						(1.072)	(1.072)
Promjena fer vrijednosti portfelja financijske imovine raspoložive za prodaju						77.626	77.626
Porez na stavke izravno priznate ili prenijete iz kapitala i rezervi			(34)			(15.311)	(15.345)
Ostali dobiti i gubici izravno priznati u kapitalu i rezervama							-
Neto dobiti / gubici priznati izravno u kapitalu i rezervama	-	-	(34)	-	-	61.243	61.209
Dobit / gubitak tekuće godine					(448.815)		(448.815)
Ukupno priznati prihodi i rashodi za 2010. godinu	-	-	(34)	-	(448.815)	61.243	(387.606)
Povećanje / smanjenje dioničkog kapitala	109.999						109.999
Kupnja / prodaja trezorskih dionica							-
Ostale promjene							-
Prijenos u rezerve			436	8.281	(8.717)		-
Isplata dividende							-
Raspodjela dobiti	-	-	436	8.281	(8.717)	-	-
Stanje na dan 31.12.2010. godine	694.779	(874)	232.463	158.456	(448.815)	10.834	646.843

Dopunski izvještaji za Hrvatsku narodnu banku

Novčani tok za 2010. godinu

	2010.	2009.
	'000 kn	'000 kn
POSLOVNE AKTIVNOSTI		
Novčani tijek iz poslovnih aktivnosti prije promjena poslovne imovine	256.085	109.342
Dobit / gubitak prije oporezivanja	56.555	(448.815)
Ispravci vrijednosti i rezerviranja za gubitke	137.761	513.340
Amortizacija	68.682	79.494
Neto nerealizirana dobit/gubitak od financijske imovine i obveza po fer vrijednosti kroz račun dobiti i gubitka	(1.815)	(31.112)
Dobit/gubitak od prodaje materijalne imovine	-	-
Ostali dobici / gubici	(5.098)	(3.565)
Neto povećanje / smanjenje poslovne imovine	(1.172.039)	72.342
Trezorski zapisi MF-a i blagajnički zapisi HNB-a	118.689	328.781
Depoziti kod bankarskih institucija i krediti financijskim institucijama	(253.354)	13.650
Krediti ostalim komitentima	(975.764)	(196.342)
Vrijednosni papiri i drugi financijski instrumenti koji se drže radi trgovanja	(61.715)	(40.002)
Vrijednosni papiri i drugi financijski instrumenti raspoloživi za prodaju	41.372	27.876
Ostala poslovna imovina	(41.267)	(61.621)
Neto povećanje / smanjenje poslovnih obveza	518.574	(480.069)
Depoziti po viđenju	176.845	(484.732)
Štedni i oročeni depoziti	392.981	84.010
Derivatne financijske obveze i ostale obveze kojima se trguje	(1.148)	(5.191)
Ostale obveze	(50.104)	(74.156)
Neto novčani tijek iz poslovnih aktivnosti prije plaćanja poreza na dobit	(397.380)	(298.385)
Plaćeni porez na dobit	-	1.271
Neto priljev / odljev gotovine iz poslovnih aktivnosti	(397.380)	(297.114)
ULAGAČKE AKTIVNOSTI		
Neto novčani tijek iz ulagačkih aktivnosti	(97.143)	(58.695)
Primici od prodaje / plaćanja za kupnju/ materijalne i nematerijalne imovine	(81.989)	(67.513)
Primici od prodaje / plaćanja za kupnju/ ulaganja u podružnice, pridružena društva i zajedničke pothvate		(20.440)
Primici od naplate / plaćanja za kupnju/ vrijednosnih papira i drugih financijskih instrumenata koji se drže do dospelosti	(19.714)	24.382
Primljene dividende	4.560	4.876
FINANCIJSKE AKTIVNOSTI		
Neto novčani tijek iz financijskih aktivnosti	143.206	308.819
Neto povećanje / smanjenje/ primljenih kredita	(509.556)	59.086
Neto povećanje / smanjenje/ podređenih i hibridnih instrumenata	152.766	139.733
Primici od emitiranja dioničkog kapitala	499.997	110.000
Neto povećanje / smanjenje gotovine i ekvivalenata gotovine	(351.316)	(46.990)
Učinci promjene tečaja stranih valuta na gotovinu i ekvivalente gotovine	15.824	(12.354)
Neto povećanje / smanjenje gotovine i ekvivalenata gotovine	(335.492)	(59.344)
Gotovina i ekvivalenti gotovine na početku godine	3.316.060	3.375.404
Gotovina i ekvivalenti gotovine na kraju godine	2.980.568	3.316.060
		149

Dopunski izvještaji za Hrvatsku narodnu banku

Usklada bilance na 31. prosinac 2010.

	Odluka HNB-a	Godišnje izvješće	Razlika
	'000 kn	'000 kn	'000 kn
Gotovina i depoziti kod HNB-a			
-gotovina	452.953	-	452.953
-depoziti kod HNB-a	1.334.045	-	1.334.045
Novac i računi kod banaka	-	776.885	(776.885)
Obvezna pričuva kod HNB-a	-	1.077.730	(1.077.730)
Depoziti kod bankarskih institucija	1.235.794	-	1.235.794
Zajmovi i potraživanja od banaka	-	1.323.676	(1.323.676)
Trezorski zapisi MF-a i blagajnički zapisi HNB-a	802.400	-	802.400
Vrijednosni papiri i drugi financijski instrumenti koji se drže radi trgovanja	400.247	-	400.247
Financijska imovina po fer vrijednosti kroz račun dobiti i gubitka	-	1.004.909	(1.004.909)
Vrijednosni papiri i drugi financijski instrumenti raspoloživi za prodaju	248.440	-	248.440
Financijska imovina raspoloživa za prodaju	-	458.038	(458.038)
Vrijednosni papiri i drugi financijski instrumenti koji se drže do dospeljeka	535.413	-	535.413
Financijska ulaganja koja se drže do dospeljeka	-	541.078	(541.078)
Vrijednosni papiri i drugi financijski instrumenti s kojima se aktivno ne trguje, a koji se vrednuju po fer vrijednosti kroz RDG	-	-	-
Derivatna financijska imovina	1.253	-	1.253
Kreditni financijskim institucijama	290.092	-	290.092
Kreditni ostalim komitentima	8.656.328	-	8.656.328
Zajmovi i potraživanja od komitenata	-	8.873.240	(8.873.240)
Ulaganja u podružnice, pridružena društva i zajedničke pothvate	95.541	-	95.541
Ulaganja u pridružena društva	-	21.551	(21.551)
Ulaganja u podružnice	-	73.990	(73.990)
Preuzeta imovina	114.364	-	114.364
Materijalna imovina (minus amortizacija)	158.710	-	158.710
Nekretnine i oprema	-	153.582	(153.582)
Nematerijalna imovina	-	224.748	(224.748)
Neto odgođena porezna imovina	-	25.130	(25.130)
Kamate, naknade i ostala imovina	464.685	-	464.685
Preplaćeni porez na dobit	-	-	-
Ostala imovina	-	232.640	(232.640)
UKUPNO IMOVINA	14.790.265	14.787.197	3.068

Dopunski izvještaji za Hrvatsku narodnu banku

Usklada bilance na 31. prosinac 2010. (nastavak)

	Odluka HNB-a '000 kn	Godišnje izvješće '000 kn	Razlika '000 kn
OBVEZE			
Financijske obveze po fer vrijednosti kroz račun dobiti i gubitka	-	402	(402)
<i>Kreditni od financijskih institucija</i>			
Kratkoročni krediti	124.786	-	124.786
Dugoročni krediti	1.135.722	-	1.135.722
Uzeti krediti	-	1.294.797	(1.294.797)
<i>Depoziti</i>			
Depoziti na žiroračunima i tekućim računima	2.276.665	-	2.276.665
Štedni depoziti	1.278.168	-	1.278.168
Oročeni depoziti	6.738.976	-	6.738.976
Depoziti banaka	-	186.340	(186.340)
Depoziti komitenata	-	11.021.660	(11.021.660)
<i>Ostali krediti</i>			
Kratkoročni krediti	-	-	-
Dugoročni krediti	26.340	-	26.340
Derivatne financijske obveze i ostale financijske obveze kojima se trguje	402	-	402
Izdani dužnički vrijednosni papiri	-	-	-
Kratkoročni izdani dužnički vrijednosni papiri	-	-	-
Dugoročni izdani dužnički vrijednosni papiri	-	-	-
Izdani podređeni instrumenti	-	-	-
Izdani hibridni instrumenti	600.642	-	600.642
Hibridni instrumenti	-	609.716	(609.716)
Rezervacije za obveze i troškove	-	36.164	(36.164)
Neto odgođena porezna obveza	-	-	-
Kamate, naknade i ostale obveze	1.418.526	-	1.418.526
Ostale obveze	-	448.080	(448.080)
UKUPNO OBVEZE	13.600.227	13.597.159	3.068
KAPITAL			
Dionički kapital	1.193.902	966.640	227.262
Kapitalni dobitak	-	228.136	(228.136)
Vlastite dionice	-	(874)	874
Dobit (gubitak) tekuće godine	50.836	-	50.836
Zadržana dobit (gubitak)	(63.659)	(11.948)	(51.711)
Zakonske rezerve	-	-	-
Ostale rezerve	-	-	-
Statutarne i ostale kapitalne rezerve	5.643	-	5.643
Rezerve za opći bankovni rizik	-	-	-
Revalorizacijska rezerva	-	4.768	(4.768)
Nerealizirani dobitak/gubitak s osnove vrijednosnog usklađivanja financijske imovine raspoložive za prodaju	3.316	3.316	-
Rezerve proizašle iz transakcija zaštite	-	-	-
UKUPNO KAPITAL	1.190.038	1.190.038	-
UKUPNO OBVEZE I KAPITAL	14.790.265	14.787.197	3.068

Dopunski izvještaji za Hrvatsku narodnu banku

Usklada bilance na dan 31. prosinca 2010.

- 1 Reklasifikacija iznosa od 51.937 tisuće kuna deviznih računa kod stranih banaka sa stavke Depoziti kod bankarskih institucija iz Posebnih financijskih izvješća na stavku Novac i računi kod banaka u Temeljnim financijskim izvještajima.
- 2 Reklasifikacija deviznih računa kod domaćih banaka u iznosu od 1.766 tisuća kuna iz stavke Depoziti kod bankarskih institucija Posebnih financijskih izvješća na stavku Novac i računi kod banaka Temeljnih financijskih izvještaja.
- 3 Reklasifikacija žiro računa u iznosu od 270.428 tisuće kuna sa stavke Depoziti kod HNB-a u Posebnim financijskim izvješćima na stavku Novac i računi kod banaka Temeljnih financijskih izvještaja.
- 4 Reklasifikacija depozita kod nebankovnih financijskih institucija (skupina konta 5214) u iznosu od 859 tisuće kuna sa stavke Kamate, naknade i ostala imovina u Posebnim financijskim izvješćima na stavku Zajmovi i potraživanja od drugih banaka u Temeljnim financijskim izvještajima.
- 5 Reklasifikacija kredita HBOR-u u iznosu od 127.530 tisuća kuna sa stavke Kredita financijskim institucijama iz Posebnih financijskih izvješća na stavku Zajmovi i potraživanja od banaka u temeljnim financijskim izvještajima.
- 6 Reklasifikacija potraživanja po nedospjelim kamatama u iznosu od 40.208 tisuća kuna sa stavke Kamate, naknade i ostala imovina u Posebnim financijskim izvještajima, na stavku Zajmovi i potraživanja od banaka u iznosu 714 tisuća kuna, 7.053 tisuća kuna na stavku Financijska imovina po fer vrijednosti kroz račun dobiti i gubitka, 3.554 tisuće kuna na stavku Financijska imovina raspoloživa za prodaju, 5.665 tisuća kuna na stavku Financijska imovina koja se drži do dospelja te 23.222 tisuća kuna na stavku Zajmovi i potraživanja od komitenata u Temeljnim financijskim izvještajima.
- 7 Reklasifikacija potraživanja po dospjelim kamatama u iznosu od 43.184 tisuće kuna sa stavke Kamate, naknade i ostala imovina u Posebnim financijskim izvještajima na stavku Obvezna pričuva kod HNB-a u iznosu od 638 tisuća kuna, na stavku Financijska imovina koja se drži do dospelja u iznosu 1 tisuću kuna, te u iznosu od 42.554 tisuća kuna na stavku Zajmovi i potraživanja od komitenata unutar Temeljnih financijskih izvještaja.
- 8 Reklasifikacija umanjenja na osnovu Posebnih rezervi za identificirane gubitke na skupnoj osnovi stavaka Depozita kod HNB-a u iznosu 13.475 tisuća kuna, Depozita kod bankarskih institucija u iznosu 12.483 tisuće kuna, Kredita financijskim institucijama u iznosu 2.930 tisuća kuna, te Kamata naknada i ostale imovine u iznosu 1.522 tisuće kuna u Posebnim financijskim izvještajima, kao umanjenje po osnovi Rezervi za identificirane gubitke na skupnoj osnovi po Zajmovima i potraživanjima od komitenata u Temeljnim financijskim izvještajima u iznosu od 30.410 tisuća kuna.
- 9 Trezorski zapisi MF-a, u ukupnom iznosu od 802.400 tisuća kuna, reklasificirani su sa stavke Trezorskih zapisa i blagajničkih zapisa HNB-a u Posebnim financijskim izvješćima na poziciju Financijska imovina po fer vrijednosti kroz račun dobiti i gubitka u iznosu 596.356 tisuća kuna i na poziciju Financijska imovina raspoloživa za prodaju u iznosu od 206.043 tisuća kuna unutar Temeljnih financijskih izvještaja.
- 10 Nematerijalna imovina u iznosu od 224.748 tisuće kuna je sa Kamata, naknada i ostale imovine u Posebnim financijskim izvješćima reklasificirana u Nematerijalnu imovinu u Temeljnim financijskim izvještajima.
- 11 Derivativna financijska imovina u iznosu od 1.253 tisuće kuna reklasificirana je sa stavke Derivativne financijske imovine Posebnih financijskih izvješća na stavku Financijska imovina po fer vrijednosti kroz RDG u Temeljnim financijskim izvještajima.
- 12 Reklasifikacija iznosa od 165.492 tisuće kuna koji se odnose na kredite financijskim institucijama (bez banaka) iz stavke Krediti financijskim institucijama unutar Posebnih financijskih izvješća na stavku Zajmovi i potraživanja od komitenata unutar Temeljnih financijskih izvještaja.

Dopunski izvještaji za Hrvatsku narodnu banku

- 13 Reklasifikacija potraživanja iz kartičnog poslovanja (konto 14811) u iznosu od 16.064 tisuće kuna sa stavke Kamate, naknade i ostala imovina u Posebnim financijskim izvješćima na stavku Zajmovi i potraživanja od komitenata kod Temeljnih financijskih izvještaja.
- 14 Reklasifikacija odgođene porezne imovine u iznosu od 27.999 tisuća kuna sa stavke Posebnih financijskih izvješća - Kamate, naknade i ostala imovina na stavku Neto odgođena porezna imovina Temeljnih financijskih izvještaja.
- 15 Netiranje odgođene porezne obveze u iznosu od 2.869 tisuća kuna unutar stavke Posebnih financijskih izvješća - Kamate, naknade i ostale obveze, u stavku Neto odgođene porezne imovine Temeljnih financijskih izvještaja.
- 16 Preuzeta imovina u iznosu od 114.364 tisuća kuna reklasificirana je iz stavke Preuzete imovine Posebnih financijskih izvještaja na stavku Ostale imovine unutar Temeljnih financijskih izvještaja.
- 17 Zaliha uredskog materijala u iznosu od 5.128 tisuća kuna reklasificirana je sa stavke Materijalne imovine unutar Posebnih financijskih izvješća na stavku Ostale imovine unutar Temeljnih financijskih izvještaja.
- 18 Reklasifikacija 21.551 tisuće kuna sa stavke Ulaganja u podružnice, pridružena društva i zajedničke pothvate unutar Posebnih financijskih izvješća na stavku Imovina namijenjena prodaji unutar Temeljnih financijskih izvještaja.
- 19 Dugoročni krediti u iznosu od 1.135.722 tisuće kuna reklasificirani su sa Kredita od financijskih institucija unutar Posebnih financijskih izvješća na stavku Uzeti krediti unutar Temeljnih financijskih izvještaja.
- 20 Dugoročni krediti u iznosu od 26.340 tisuća kuna reklasificirani su sa Ostalih kredita unutar Posebnih financijskih izvješća na stavku Uzeti krediti Temeljnih financijskih izvještaja.
- 21 Derivativne financijske obveze i ostale financijske obveze kojima se trguje u iznosu od 402 tisuće kuna reklasificirane su sa stavke Financijskih obveza po fer vrijednosti kroz račun dobiti i gubitka unutar Posebnih financijskih izvješća na stavku Financijske obveze po fer vrijednosti kroz RDG unutar Temeljnih financijskih izvještaja.
- 22 86.390 tisuća kuna obveza po nedospjelim kamatama reklasificirane su sa Kamata, naknada i ostalih obveza unutar Posebnih financijskih izvješća na Uzete kredite u iznosu od 5.096 tisuća kuna, 393 tisuće kuna na Depozite banaka, 71.827 tisuća kuna na Depozite komitenata, te 9.074 tisuća kuna na poziciju Hibridnih instrumenata unutar Temeljnih financijskih izvještaja.
- 23 493 tisuće kuna obveza po dospjelim kamatama je sa Kamata, naknada i ostalih obveza unutar Posebnih financijskih izvješća reklasificirano na Uzete kredite u iznosu od 492 tisuću kuna te 1 tisuću kuna na Depozite komitenata.
- 24 12.198 tisuća kuna obveza za privremene uplate u svrhu ulaganja u kapital domaćih trgovačkih društava je reklasificirano iz pozicije Kamate, naknade i ostale obveze u Posebnim financijskim izvješćima na stavku Depoziti komitenata u Temeljnim financijskim izvještajima.
- 25 200 tisuća kuna obveza u obračunu po poslovima sa stanovništvom (konto 2690) je sa Kamata, naknada i ostalih obveza unutar Posebnih financijskih izvješća reklasificirano na stavku Novac i računi kod banaka unutar Temeljnih financijskih izvještaja.
- 26 Ograničeni depoziti u ukupnom iznosu 832.133 tisuće kuna su iz pozicije Kamate, naknade i ostale obveze u Posebnim financijskim izvješćima reklasificirani na stavku Depoziti komitenata u iznosu 829.771 tisuće kuna, te 2.362 tisuća (konta skupine 81131 – Obveze prema HBOR-u) kuna na stavku Uzetih kredita unutar Temeljnih financijskih izvještaja.
- 27 36.164 tisuća kuna rezervacija za obveze i troškove je reklasificirano sa Kamata, naknada i ostalih obveza Posebnih financijskih izvješća na Rezervacije za obveze i troškove unutar Temeljnih financijskih izvještaja.

Dopunski izvještaji za Hrvatsku narodnu banku

- 28 Depoziti žiroračuna i tekućih računa u iznosu od 2.276.665 tisuća kuna, štedni depoziti u iznosu 1.278.168 tisuća kuna i oročeni depoziti u iznosu od 6.738.976 tisuća kuna su iz Posebnih financijskih izvješća reklasificirani na depozite banaka u iznosu od 185.947 tisuća kuna i depozite komitenata u iznosu od 10.107.862 tisuće kuna u Temeljnim financijskim izvještajima.
- 29 228.136 tisuća kuna sa Dioničkog kapitala Posebnih financijskih izvješća reklasificirano je na Kapitalni dobitak unutar Temeljnih financijskih izvješća.
- 30 Vlastite dionice u iznosu od 874 tisuće kuna su prikazane kao umanjenje temeljnog kapitala u Temeljnim financijskim izvještajima.
- 31 Reklasifikacija dobiti tekuće godine u iznosu od 50.836 tisuća kuna u zadržanu dobit/(gubitak) po Temeljnim financijskim izvještajima.
- 32 Reklasifikacija rezervi za trezorske dionice u iznosu od 874 tisuća kuna iz Statutarnih i ostalih kapitalnih rezervi u Posebnim financijskim izvješćima u zadržanu dobit po Temeljnim financijskim izvještajima.
- 33 4.768 tisuća kuna sa pozicije Statutarne i ostale kapitalne rezerve iz Posebnih financijskih izvješća reklasificirano je na Revalorizacijske rezerve u Temeljnim financijskim izvještajima.

Dopunski izvještaji za Hrvatsku narodnu banku

Usklada računa dobiti i gubitka za 2010. godinu

	Odluka HNB-a '000 kn	Godišnje izvještje '000 kn	Razlika '000 kn
Kamatni prihodi	823.011	821.397	1.614
Kamatni troškovi	(448.688)	(429.898)	(18.790)
Neto kamatni prihod	374.323	391.499	(17.176)
Prihodi od provizija i naknada	578.702	578.691	11
Troškovi provizija i naknada	(380.247)	(380.247)	(0)
Neto prihod od provizija i naknada	198.454	198.444	10
Dobici umanjeni za gubitke od vrijednosnica po fer vrijednosti u računu dobiti i gubitka i za trgovanje	-	7.832	(7.832)
Dobici umanjeni za gubitke od vrijednosnica raspoloživih za prodaju	-	3.706	(3.706)
Dobici umanjeni za gubitke od trgovanja stranim valutama	-	25.683	(25.683)
Ostali prihodi iz poslovanja	-	42.852	(42.852)
Prihod iz poslovanja	-	670.016	
Ostali nekamatni prihodi	93.095		93.095
Ostali nekamatni troškovi	41.897		41.897
Neto ostali nekamatni prihod	51.198		51.198
Neto nekamatni prihod	249.652		249.652
Opći administrativni troškovi i amortizacija	427.132	475.700	(48.568)
Neto prihod iz poslovanja prije rezerviranja za gubitke	196.843		196.843
Gubici od umanjenja vrijednosti zajmova i potraživanja od komitenata i ostale imovine		136.546	(136.546)
Rezerviranja za obveze i troškove		1.215	(1.215)
Troškovi poslovanja		613.461	(613.461)
Troškovi vrijednosnog usklađivanja i rezerviranja za identificirane gubitke	138.848		138.848
Troškovi rezerviranja za identificirane gubitke na skupnoj osnovi	1.440		1.440
Ukupno troškovi rezerviranja za gubitke	140.288		140.288
Dobit/gubitak prije oporezivanja	56.555	56.555	-
Porez na dobit	(5.719)	5.719	(11.438)
Dobit/gubitak tekuće godine	50.836	50.836	-
Zarada po dionici	82,30	82,30	-

Dopunski izvještaji za Hrvatsku narodnu banku

Usklada računa dobiti i gubitka za 2010. godinu

1 Usklade tečajnih razlika

Iznos od 1.614 tisuća kuna neto tečajnih razlika je sa Kamatnih prihoda u Posebnim financijskim izvješćima reklasificiran na stavku Ostali prihodi iz poslovanja u Temeljnim financijskim izvještajima.

Iznos od 1.162 tisuće kuna neto tečajnih razlika je sa troškova vrijednosnog usklađivanja i rezerviranja za identificirane gubitke u Posebnim financijskim izvješćima reklasificiran na stavku Ostali prihodi iz poslovanja u Temeljnim financijskim izvještajima.

Iznos od 1.096 tisuća kuna neto tečajnih razlika unutar Kamatnih troškova u Posebnim financijskim izvješćima, reklasificiran je na stavku Ostali prihodi iz poslovanja u Temeljnim financijskim izvještajima.

Iznos od 11 tisuća kuna neto tečajnih razlika unutar prihoda od provizija i naknada u Posebnim financijskim izvješćima, reklasificiran je na stavku Ostali prihodi iz poslovanja u Temeljnim financijskim izvještajima.

Iznos od 25.683 tisuće kuna tečajnih razlika od kupoprodaje stranih valuta u poziciji Ostali nekamatni prihodi u Posebnim financijskim izvješćima reklasificiran je na stavku Dobici umanjeni za gubitke od trgovanja stranim valutama u Temeljnim financijskim izvještajima.

Iznos od 308 tisuća kuna tečajnih razlika po Vrijednosnim papirima i drugim financijskim instrumentima raspoloživim za prodaju u poziciji Ostali nekamatni prihodi u Posebnim financijskim izvješćima reklasificiran je na stavku Ostali prihodi iz poslovanja u Temeljnim financijskim izvještajima.

Iznos od 8.796 tisuća kuna sa Ostalih nekamatnih prihoda (tečajne razlike od svođenja bilance na srednji tečaj) u Posebnim financijskim izvješćima reklasificiran na stavku Ostali prihodi iz poslovanja u Temeljnim financijskim izvještajima.

Iznos od 2.756 tisuća kuna (tečajne razlike po gubicima od umanjenja vrijednosti konta 6409 i 6419) unutar stavke Troškovi vrijednosnog usklađivanja i rezerviranja za identificirane gubitke u Posebnim financijskim izvješćima, reklasificiran je na stavku Ostali prihodi iz poslovanja u Temeljnim financijskim izvještajima.

2 Iznos od 17.694 tisuće kuna troškova premija osiguranja reklasificiran je sa stavke Kamatnih troškova u Posebnim financijskim izvješćima na stavku općih i administrativnih troškova i amortizacije unutar Temeljnih financijskih izvještaja.

3 Iznos od 3.706 tisuća kuna realizirane dobiti od financijske imovine raspoložive za prodaju je sa Ostalih nekamatnih prihoda u Posebnim financijskim izvješćima reklasificiran na stavku Dobici umanjeni za gubitke od vrijednosnica raspoloživih za prodaju u Temeljnim financijskim izvještajima.

4 Iznos od 8.434 tisuće kuna je sa Ostalih nekamatnih prihoda u Posebnim financijskim izvješćima reklasificiran na stavku Dobici umanjeni za gubitke od vrijednosnica po fer vrijednosti kroz račun dobiti i gubitka i za trgovanje u Temeljnim financijskim izvještajima.

Dopunski izvještaji za Hrvatsku narodnu banku

- 5 Iznos od 602 tisuće kuna je sa Ostalih nekamatnih prihoda u Posebnim financijskim izvješćima reklasificiran na stavku Dobici umanjeni za gubitke od vrijednosnica po fer vrijednosti kroz račun dobiti i gubitka i za trgovanje u Temeljnim financijskim izvještajima.
- 6 Iznos od 4.560 tisuća kuna je s Ostalih nekamatnih prihoda u Posebnim financijskim izvješćima reklasificiran na stavku Ostali prihodi iz poslovanja u Temeljnim financijskim izvještajima, obzirom da se radi o prihodima od dividendi.
- 7 Iznos od 32.808 tisuća kuna je sa ostalih nekamatnih prihoda (ostali prihodi konta skupine 68 umanjeni za konta 68010, 6885 i prihode od ukinutih rezerviranja 6881 i 6882) u Posebnim financijskim izvješćima reklasificiran na stavku Ostali prihodi iz poslovanja u Temeljnim financijskim izvještajima.
- 8 Iznos od 9.444 tisuće kuna unutar Ostalih nekamatnih prihoda (prihodi od ukinutih rezerviranja 6882) u Posebnim financijskim izvješćima, reklasificiran je na stavku Opći i administrativni troškovi u Temeljnim financijskim izvještajima.
- 9 Iznos od 188 tisuća kuna unutar Ostalih nekamatnih prihoda (prihodi od rezerviranja konto 68804) u Posebnim financijskim izvješćima, reklasificiran je na stavku Rezerviranja za obveze i troškove u Temeljnim financijskim izvještajima.
- 10 Iznos od 24.955 tisuća kuna je sa Ostalih nekamatnih troškova (troškovi konta skupine 627) u Posebnim financijskim izvješćima reklasificiran na stavku Opći i administrativni troškovi u Temeljnim financijskim izvještajima.
- 11 Iznos od 15.363 tisuće kuna je sa Ostalih nekamatnih troškova (troškovi konta skupine 634 i 635 i konta 630 i 6311) u Posebnim financijskim izvješćima reklasificiran na stavku Opći i administrativni troškovi u Temeljnim financijskim izvještajima.
- 12 Iznos od 1.579 tisuća kuna je sa Ostalih nekamatnih troškova (troškovi konta skupine 633 i 638) u Posebnim financijskim izvješćima reklasificiran na stavku Rezerviranja za obveze i troškove u Temeljnim financijskim izvještajima.
- 13 Iznos 209 tisuća kuna sa stavke Ostali nekamatni prihodi iz Posebnih financijskih izvještaja reklasificiran je na stavku Ostali prihodi iz poslovanja u Temeljnim financijskim izvještajima.
- 14 Iznos 177 tisuća kuna sa stavke Ostali nekamatni prihodi iz Posebnih financijskih izvještaja reklasificiran je na stavku Ostali prihodi iz poslovanja u Temeljnim financijskim izvještajima.
- 15 Iznos od 135.447 tisuća kuna sa stavke Troškovi vrijednosnog usklađivanja i rezerviranja za identificirane gubitke (konto 647) u Posebnim financijskim izvješćima reklasificiran je na stavku Gubici od umanjenja vrijednosti zajmova i potraživanja od komitenata i ostale imovine u Temeljnim financijskim izvještajima.
- 16 Iznos od 1.100 tisuća kuna troškova rezerviranja za identificirane gubitke na skupnoj osnovi po plasmanima je sa Troškova rezerviranja za identificirane gubitke na skupnoj osnovi u Posebnim financijskim izvješćima reklasificiran na stavku Gubici od umanjenja vrijednosti zajmova i potraživanja od komitenata i ostale imovine u Temeljnim financijskim izvještajima.
- 17 Iznos od 341 tisuće kuna od rezerviranja za identificirane gubitke na skupnoj osnovi po izvanbilančnim obvezama je sa Troškova rezerviranja za identificirane gubitke na skupnoj osnovi u Posebnim financijskim izvješćima reklasificiran na stavku Rezerviranja za obveze i troškove u Temeljnim financijskim izvještajima.
- 18 Iznos od 517 tisuća kuna je sa Troškova vrijednosnog usklađivanja i rezerviranja za identificirane gubitke u Posebnim financijskim izvješćima reklasificiran na stavku Rezerviranja za obveze i troškove u Temeljnim financijskim izvještajima.

Dopunski izvještaji za Hrvatsku narodnu banku

Usklada izvještaja o promjenama kapitala i rezervi 2010.

Banka	Dionički kapital '000 kn	Vlastite dionice '000 kn	Zak., stat., i ostale rezerve '000 kn	Zadržana dobit/gubitak '000 kn	Dobit / gubitak tekuće godine '000 kn	Nerealiz. dob. / gub. s osnove vrij. uskl. fin. im. raspol. za prodaju '000 kn	Ukupno kapital i rezerve '000 kn
Stanje na dan 1. siječnja 2010.	694.779	(874)	232.463	158.456	(448.815)	10.834	646.843
Promjene računovodstvenih politika i ispravci pogrešaka	-	-	-	-	-	-	-
Prepravljeno stanje 1. siječnja 2010. godine	694.779	(874)	232.463	158.456	(448.815)	10.834	646.843
Prodaja financijske imovine raspoložive za prodaju	-	-	-	-	-	3.706	3.706
Promjena fer vrijednosti portfelja financijske imovine raspoložive za prodaju	-	-	-	-	-	(11.224)	(11.224)
Porez na stavke izravno priznate ili prenijete iz kapitala i rezervi	-	-	(120)	-	-	-	(120)
Ostali dobiti i gubici izravno priznati u kapitalu i rezervama	-	-	-	-	-	-	-
Neto dobiti / gubici priznati izravno u kapitalu i rezervama	-	-	(120)	-	-	(7.518)	(7.638)
Dobit / gubitak tekuće godine	-	-	-	-	50.836	-	50.836
Ukupno priznati prihodi i rashodi za 2010. godinu	-	-	(120)	-	50.836	(7.518)	43.198
Povećanje / smanjenje dioničkog kapitala	499.997	-	-	-	-	-	499.997
Kupnja / prodaja trezorskih dionica	-	-	-	-	-	-	-
Ostale promjene	-	-	-	-	-	-	-
Prijenos u rezerve	-	-	(226.700)	(222.115)	448.815	-	-
Isplata dividende	-	-	-	-	-	-	-
Raspodjela dobiti	-	-	(226.700)	(222.115)	448.815	-	-
Stanje na dan 31.12.2010. godine	1.194.776	(874)	5.643	(63.659)	50.836	3.316	1.190.038

Stavke: Zakonska rezerva, Rezerva za opće bankovne rizike, Revalorizacijska rezerva i ostale rezerve Godišnjeg izvješća sadržane su u stavci Zakonske, statutarne i ostale rezerve izvještaja prema Odluci HNB-a.

Stavka Zadržana dobit iz Godišnjeg izvješća prikazana je u stavkama Zadržana dobit / gubitak, Dobit / gubitak tekuće godine.

Dopunski izvještaji za Hrvatsku narodnu banku

Usklada novčanog toka za 2010. godinu

	Posebni financijski izvještaji '000 kn	Godišnje izvješće '000 kn	Razlika '000 kn
Novčani tokovi iz poslovnih aktivnosti			
Dobit prije oporezivanja	56.555	56.555	-
Usklađenja:			
- amortizacija	68.682	68.682	-
- (dobit)/gubitak od tečajnih razlika	(5.098)	(5.098)	-
- gubici od umanjenja vrijednosti zajmova i potraživanja od komitenata i ostale imovine	-	136.546	(136.546)
- gubici od rezerviranja za obveze i troškove	-	1.215	(1.215)
Ispravci vrijednosti i rezerviranja za gubitke	137.761	-	137.761
- dobici umanjani za gubitke od financijske imovine po fer vrijednosti kroz račun dobiti i gubitka	(1.815)	(1.815)	-
<i>Promjene u poslovnoj imovini i obvezama</i>			
Neto povećanje zajmova i potraživanja od banaka	-	(176.975)	176.975
Neto smanjenje financijske imovine po fer vrijednosti kroz račun dobiti i gubitka	-	(55.487)	55.487
Trezorski zapisi MF-a i blagajnički zapisi HNB-a	118.689	-	118.689
Depoziti kod bankarskih institucija i krediti financijskim institucijama	(253.354)	-	(253.354)
Krediti ostalim komitentima	(975.764)	-	(975.764)
Vrijednosni papiri i drugi financijski instrumenti koji se drže radi trgovanja	(61.715)	-	(61.715)
Neto (povećanje)/smanjenje zajmova i potraživanja od komitenata	-	(1.179.673)	1.179.673
Neto (povećanje)/smanjenje ostale imovine	(41.267)	(41.267)	-
Neto (smanjenje)/povećanje depozita banaka	-	(177.040)	177.040
Neto povećanje/(smanjenje) depozita komitenata	-	800.492	(800.492)
Neto povećanje/(smanjenje) ostalih obveza	-	18.812	(18.812)
Depoziti po viđenju	176.845	-	176.845
Štedni i oročeni depoziti	392.981	-	392.981
Derivatne financijske obveze i ostale obveze kojima se trguje	(1.148)	-	(1.148)
Ostale obveze	(50.104)	-	(50.104)
Neto priljev novca iz poslovnih aktivnosti prije oporezivanja	-	(555.053)	555.053
Plaćeni porez na dobit	-	-	-
Neto priljev novca iz poslovnih aktivnosti	-	(555.053)	555.053
Novčani tokovi iz ulagačkih aktivnosti			
Ulaganja u podružnice	-	-	-
Ulaganje u pridružena društva	-	-	-
Kupnja nekretnina, postrojenja, opreme i nematerijalne imovine	(81.989)	(81.989)	-
Prodaja financijske imovine raspoložive za prodaju	41.372	358.400	(317.028)
Stjecanje financijske imovine raspoložive za prodaju	-	(200.726)	200.726
Neto prodaja/(stjecanje) financijske imovine koja se drži do dospelosti	(19.714)	(19.714)	-
Primici od dividendi	4.560	4.560	-
Neto priljev/(odljev) novca iz ulagačkih aktivnosti	-	60.531	(60.531)
Novčani tokovi iz financijskih aktivnosti			
Povećanje hibridnog instrumenta	152.766	152.766	-
Povećanje uzetih kredita	-	7.664.897	(7.664.897)
Otplata uzetih kredita	-	(8.174.454)	8.174.454
Neto povećanje / smanjenje/ primljenih kredita	(509.556)	-	(509.556)
Primici od emitiranja dioničkog kapitala	499.997	499.997	-
Neto priljev novca od financijskih aktivnosti	-	143.206	(143.206)
Učinak promjene tečaja na novac i ekvivalente novca	15.824	15.824	-
Neto povećanje/(smanjenje) novca i ekvivalenta novca	(335.492)	(335.492)	-
Novac i ekvivalenti novca na početku godine	3.316.060	3.316.060	-
Novac i ekvivalenti novca na kraju godine	2.980.568	2.980.568	-

Dopunski izvještaji za Hrvatsku narodnu banku

1. Reklasifikacija stavke Ispravci vrijednosti i rezerviranja za gubitke iz Posebnih financijskih izvješća u iznosu od 137.761 tisuću kuna na stavku gubici od umanjenja vrijednosti zajmova i potraživanja od komitenata i ostale imovine u iznosu od 136.546 tisuće kuna i stavku gubici od rezerviranja za obveze i troškove u iznosu od 1.215 tisuća kuna u Temeljnim financijskim izvještajima.
2. Reklasifikacija stavaka Trezorski zapisi MF i blagajnički zapisi HNB-a u iznosu 118.689 tisuća kuna, Depoziti kod bankarskih institucija i krediti financijskim institucijama u iznosu 253.354 tisuća kuna, Krediti ostalim komitentima u iznosu 975.764 tisuća kuna, Vrijednosni papiri i drugi financijski instrumenti koji se drže radi trgovanja u iznosu 61.715 tisuća kuna, Depoziti po viđenju u iznosu od 176.845 tisuća kuna, Štedni i oročeni depoziti u iznosu od 392.981 tisuća kuna, Derivatne financijske obveze i ostale obveze kojima se trguje u iznosu od 1.148 tisuća kuna, Ostale obveze u iznosu od 50.104 tisuća kuna i stavke Prodaja financijske imovine raspoložive za prodaju u iznosu 41.372 tisuća kuna iz Posebnih financijskih izvještaja na stavke Neto povećanje zajmova i potraživanja od banaka u iznosu 176.975 tisuća kuna, Neto (povećanje)/smanjenje financijske imovine po fer vrijednosti kroz račun dobiti i gubitka u iznosu 55.487 tisuća kuna, Neto (povećanje)/smanjenje zajmova i potraživanja od komitenata u iznosu 1.179.673 tisuća kuna, Neto (smanjenje)/povećanje depozita banaka u iznosu od 177.040 tisuća kuna, Neto (smanjenje)/povećanje depozita komitenata u iznosu od 800.492 tisuća kuna, Neto (smanjenje)/povećanje ostalih obveza u iznosu od 18.812 tisuća kuna, te na stavke Prodaja financijske imovine raspoložive za prodaju u iznosu 358.400 tisuća kuna i Stjecanje financijske imovine raspoložive za prodaju u iznosu 200.726 tisuća kuna.

Hrvatska poštanska banka d.d.**SJEDIŠTE**

Adresa: Jurišićeva 4, 10000
Zagreb

tel.: 062 472 472,
0800 472 472

fax: 01 4810 773

e-mail: hpb@hpb.hr

SWIFT: HPBZHR2X

web site: www.hpb.hr

POSLOVNICA ZAGREB - JURIŠIĆEVA

Adresa: Jurišićeva 4, 10000
Zagreb

tel.: 01 4804 615 / 551

fax: 01 4804 522

ISPOSTAVA JURIŠIĆEVA

Adresa: Jurišićeva 13, 10000
Zagreb

tel.: 01 4800 051

fax: 01 4800 067

POSLOVNICA ZAGREB - BRITANSKI TRG

Adresa: Britanski trg 12, 10000
Zagreb

tel.: 01 4686 001

fax: 01 4686 009

POSLOVNICA ZAGREB - DUBRAVA

Adresa: Avenija Dubrava 47,
10040 Zagreb

tel.: 01 2908 971

fax: 01 2908 978

ISPOSTAVA AUTOBUSNI KOLODVOR

Adresa: Avenija Marina Držića
4, 10000 Zagreb

tel.: 01 6323 550

fax: 01 6323 569

POSLOVNICA ZAGREB - GAJNICE

Adresa: Huzjanova 2, 10000
Zagreb

tel.: 01 3466 930

Faks: 01 3466 947

Poslovna mreža i kontakti

POSLOVNICA ZAGREB - SESVETE

Adresa: Trg D. Domjanića 8,
10360 Zagreb

tel.: 01 2019 270

fax: 01 2019 287

POSLOVNICA ZAGREB - MAKSIMIRSKA

Adresa: Maksimirska 107

tel.: 01 2383 786

fax: 01 2383 789

POSLOVNICA ZAGREB - SAVSKA

Adresa: Savska 58

tel.: 01 5553 503

fax: 01 5553 506

POSLOVNICA ZAPREŠIĆ

Adresa: Drage Švajcara 5,
10290 Zaprešić

tel.: 01 3340 271

fax: 01 3340 287

POSLOVNICA VELIKA GORICA

Adresa: Trg kralja Tomislava
37, 10410 Velika
Gorica

tel.: 01 6238 600

fax: 01 6238 614

POSLOVNICA STRMEC, Hoto-centar

Adresa: Ulica dr. Franje
Tuđmana 4, 10434
Strmec

Telefon 01 3369 650

Faks: 01 3369 660

POSLOVNICA VARAŽDIN

Adresa: Trg slobode 9a, 42000
Varaždin

tel.: 042 215 320

fax: 042 215 330

POSLOVNICA VIROVITICA

Adresa: Trg kralja Zvonimira 3,
33000 Virovitica

tel.: 033 740 060

fax: 033 740 068

Poslovna mreža i kontakti

POSLOVNICA SLAVONSKI BROD

Adresa: M. Gupca 3, 35000
Slavonski Brod
tel.: 035 212 530
Telefax: 035 212 539

POSLOVNICA VINKOVCI

Adresa: Trg dr. Franje Tuđmana
2., 32100 Vinkovci
tel.: 032 455 503
fax: 032 455 508

POSLOVNICA VUKOVAR

Adresa: Strossmayerova 4,
32000 Vukovar
tel.: 032 451 000 / 010
fax: 032 451 019

POSLOVNICA OSIJEK

Adresa: Trg Ante Starčevića 7,
31000 Osijek
tel.: 031 284 880
fax: 031 284 888

ISPOSTAVA BELIŠĆE

Adresa: Gutmanna S.H. 24,
31551 Belišće
tel.: 031 665 168
fax: 031 665 169

POSLOVNICA VALPOVO

Adresa: Osječka 2, 31550
Valpovo
tel.: 031 654 041
fax: 031 654 042

ISPOSTAVA DONJI MIHOLJAC

Adresa: Vukovarska 4, 31540
Donji Miholjac
tel.: 031 620 040
fax: 031 620 041

POSLOVNICA ĐAKOVO

Adresa: Trg Franje Tuđmana
1a, 31400 Đakovo
tel.: 031 815 156
fax: 031 815 158

Poslovna mreža i kontakti

POSLOVNICA NAŠICE

Adresa: J.J.Strossmayera 2,
31500 Našice

tel.: 031 615 162

fax: 031 615 173

ISPOSTAVA OSIJEK

Adresa: Kardinala A. Stepinca
17 , 31000 Osijek

tel.: 031 200 937

fax: 031 200 974

POSLOVNICA BELI MANASTIR

Adresa: Imre Nagya 2e, 31300
Beli Manastir

tel.: 031 701 412

fax: 031 701 414

POSLOVNICA POREČ

Adresa: Trg slobode 14, 52440
Poreč

tel.: 052 703 220

fax: 052 703 229

POSLOVNICA PULA

Adresa: Anticova 9, 52100 Pula

tel.: 052 300 602 / 03

fax: 052 300 609

ISPOSTAVA LIŽNJAN

Adresa: Ližnjan 146, 52204
Ližnjan

tel.: 052 578 550

fax: 052 578 552

ISPOSTAVA BANJOLE

Adresa: Banjole Kamnik bb,
52100 Pula

tel.: 052 573 409

fax: 052 573 378

POSLOVNICA RIJEKA

Adresa: Korzo 13, 51000 Rijeka

tel.: 051 301-280

fax: 051 301-288

Poslovna mreža i kontakti

POSLOVNICA GOSPIĆ

Adresa: Trg S. Radića bb,
53000 Gospić

tel.: 053 617 101

Telefax: 053 617 109

POSLOVNICA ZADAR

Adresa: Zrinsko - Frankopanska
8, 23000 Zadar

tel.: 023 350 000

fax: 023 350 018

POSLOVNICA ŠIBENIK

Adresa: Zadarska 2, 22000
Šibenik

tel.: 022 209 401

fax: 022 209 408

POSLOVNICA SPLIT - BIHAĆKA

Adresa: Bihaćka 2, 21000 Split

Telefon 021 340 626

fax: 021 340 629

POSLOVNICA SPLIT - DUBROVAČKA

Adresa: Dubrovačka 31, 21000
Split

tel.: 021 401 624 / 620

fax: 021 401 639

POSLOVNICA SPLIT III

Adresa: Ruđera Boškovića 18a,
21000 Split

tel.: 021 555 854

fax: 021 555 873

POSLOVNICA KAŠTEL STARI

Adresa: Ivana Danila 12, 21216
Kaštel Stari

tel.: 021 246 184

fax: 021 246 199

POSLOVNICA TROGIR

Adresa: Trg Ivana Pavla II, br.
1, 21220 Trogir

tel.: 021 555 724

fax: 021 555 743

Poslovna mreža i kontakti

POSLOVNICA SINJ

Adresa: Vrlička 50, 21230 Sinj
tel.: 021 708 080
fax: 021 708 097

ISPOSTAVA ALKARSKI DVORI

Adresa: Put Petrovca 12, 21230 Sinj
tel.: 021 823 133
fax: 021 823 117

ISPOSTAVA TRILJ

Adresa: Bana Josipa Jelačića 8, 21240 Trilj
tel.: 021 830 410
fax: 021 830 427

POSLOVNICA MAKARSKA

Adresa: Trg 4. svibnja 533 broj 1, 21300 Makarska
tel.: 021 695 760
fax: 021 695 768

POSLOVNICA DUBROVNIK

Adresa: Vukovarska 16, 20000 Dubrovnik
tel.: 020 362 045
fax: 020 362 048

POSLOVNICA KONAVALJE

Adresa: Gruda 43, 20215 Gruda
tel.: 020 450 800
fax: 020 450 802

ISPOSTAVA CAVTAT

Adresa: Trumbićeva 10, 20210 Cavtat
tel.: 020 450 810
fax: 020 450 811

Podružnice Hrvatske poštanske banke:**HPB INVEST d.o.o.**

Adresa: Praška 5,
10000 Zagreb

tel.: 01 4888 202

fax: 01 4804 599

e-mail: hpb.invest@hpb-invest.hr

web site: www.hpb-invest.hr

HPB STAMBENA ŠTEDIONICA d.d.

Adresa: Savska 58,
10000 Zagreb

tel.: 0800 232 332

fax: 01 555 3905

e-mail: hpb.stedionica@hpb-stedionica.hr

web site: www.hpb-stedionica.hr

HPB NEKRETNINE d.o.o.

Adresa: Amruševa 8,
10000 Zagreb

tel.: 01 555 3920

fax: 01 4839 235

e-mail: hpb.nekretnine@hpb.hr

web site: www.hpb-nekretnine.hr