

**CROATIA osiguranje d.d.
Miramarska 22, Zagreb**

**Godišnji konsolidirani financijski izvještaji i
Izvješće neovisnog revizora
za 2013. godinu**

S A D R Ź A J

	<u>Stranica</u>
Odgovornost za financijske izvještaje	1
Izvještaj neovisnog revizora dioničarima CROATIA osiguranje d.d., Zagreb	2 - 4
Konsolidirani izvještaj o sveobuhvatnoj dobiti za 2013. godinu	5-6
Konsolidirani izvještaj o financijskom položaju na dan 31. prosinca 2013. godine	7
Konsolidirani izvještaj o promjenama kapitala u 2013. godini	8
Konsolidirani izvještaj o novčanim tokovima za 2013. godinu - indirektna metoda	9-10
Bilješke uz konsolidirane financijske izvještaje	11 - 77
Dopunski izvještaji propisani Pravilnikom Hrvatske agencije za nadzor financijskih usluga	78 - 90
Usklada između financijskih izvještaja i dopunskih izvještaja Hrvatske agencije za nadzor financijskih usluga	92 - 100

ODGOVORNOST ZA FINANCIJSKE IZVJEŠTAJE

Uprava društva CROATIA osiguranja d.d., Zagreb, (dalje u tekstu Društvo) je dužna osigurati da godišnji financijski izvještaji za 2013. godinu budu sastavljeni u skladu sa Zakonom o računovodstvu (NN 109/07, 54/13) i Međunarodnim standardima financijskog izvještavanja koji su na snazi u Europskoj uniji, tako da pružaju istinit i objektivan prikaz financijskog stanja, rezultata poslovanja, promjena kapitala i novčanih tokova Društva za to razdoblje.


Na temelju provedenih istraživanja, Uprava opravdano očekuje da Društvo ima odgovarajuća sredstva za nastavak poslovanja u doglednoj budućnosti. Sukladno tomu, Uprava je izradila financijske izvještaje pod pretpostavkom neograničenosti vremena poslovanja Društva.

Pri izradi financijskih izvještaja Uprava je odgovorna:

- za odabir i potom dosljednu primjenu odgovarajućih računovodstvenih politika;
- za davanje razumnih i razboritih prosudbi i procjena;
- za primjenu važećih standarda financijskog izvještavanja i za objavu i objašnjenje u financijskim izvještajima svakog odstupanja koje je od materijalnog značaja; te
- izradu financijskih izvještaja uz pretpostavku o neograničenosti vremena poslovanja, osim ako je pretpostavka neprimjerena.

Uprava je odgovorna za vođenje ispravnih računovodstvenih evidencija, koje će u bilo koje doba s prihvatljivom točnošću odražavati financijski položaj i rezultate poslovanja Društva, kao i njihovu usklađenost sa Zakonom o računovodstvu (NN 109/07, 54/13) i Međunarodnim standardima financijskog izvještavanja koji su na snazi u Europskoj uniji. Uprava je također odgovorna za čuvanje imovine Društva, pa stoga i za poduzimanje opravdanih mjera da bi se spriječile i otkrile prijevare i ostale nezakonitosti.

Potpisano u ime Uprave:


Ivan Fabijančić, član Uprave


Krešimir Starčević, predsjednik Uprave

CROATIA osiguranje d.d.

Miramarska 22

10 000 Zagreb

Republika Hrvatska

8. travnja 2014. godine

IZVJEŠĆE NEOVISNOG REVIZORA

Dioničarima društva CROATIA osiguranja d.d., Zagreb

1. Obavili smo reviziju priloženih godišnjih konsolidiranih financijskih izvještaja društva CROATIA osiguranje d.d., Miramarska 22, Zagreb (dalje u tekstu „Društvo“) za godinu koja je završila 31. prosinca 2013., koji se sastoje od konsolidiranog izvještaja o financijskom položaju na 31. prosinca 2013., konsolidiranog izvještaja o sveobuhvatnoj dobiti, konsolidiranog izvještaja o promjenama kapitala i konsolidiranog izvještaja o novčanim tokovima za tada završenu godinu, kao i pripadajućih bilješki uz konsolidirane financijske izvještaje u kojima je iznijet sažetak značajnih računovodstvenih politika i ostalih objašnjenja.

Odgovornost Uprave Društva

2. Uprava Društva je odgovorna za sastavljanje i fer prezentaciju priloženih konsolidiranih financijskih izvještaja u skladu s Međunarodnim standardima financijskog izvještavanja koji su na snazi u Europskoj uniji i za one interne kontrole za koje Uprava Društva odredi da su potrebne za omogućavanje sastavljanja financijskih izvještaja koji su bez značajnog pogrešnog prikazivanja uslijed prijevare ili pogreške.

Odgovornost revizora

3. Naša odgovornost je izraziti mišljenje o priloženim konsolidiranim financijskim izvještajima na osnovi obavljene revizije. Reviziju smo obavili u skladu s Međunarodnim revizijskim standardima. Ti standardi zahtijevaju da postupamo u skladu sa zahtjevima etike i reviziju planiramo i obavimo kako bismo stekli razumno uvjerenje o tome jesu li konsolidirani financijski izvještaji bez značajnih pogrešnih prikazivanja.

Revizija uključuje obavljanje postupaka radi pribavljanja revizijskih dokaza o iznosima i objavama u konsolidiranim financijskim izvještajima. Izbor odabranih postupaka ovisi o revizorovoj prosudbi, uključujući procjenu rizika značajnih pogrešnih iskaza u konsolidiranim financijskim izvještajima uslijed prijevare ili pogrešaka. Pri tom procjenjivanju rizika, revizor razmatra interne kontrole, koje su važne Društvu za sastavljanje i fer prezentiranje konsolidiranih financijskih izvještaja, kako bi obavio revizijske postupke prikladne u postojećim okolnostima, ali ne i u svrhu izražavanja mišljenja o uspješnosti internih kontrola. Revizija također obuhvaća procjenu prikladnosti primijenjenih računovodstvenih politika i razboritost računovodstvenih procjena Uprave Društva, kao i ocjenu cjelokupnog prikaza konsolidiranih financijskih izvještaja.

Vjerujemo da revizijski dokazi koje smo prikupili jesu dostatni i prikladni kao osnova za izražavanje našeg mišljenja.

Osnova za izražavanje mišljenja s rezervom

4. Društvo je tijekom 2013. godine u svojim konsolidiranim financijskim izvještajima priznalo, na temelju procjene sudskih vještaka, smanjenje vrijednosti ulaganja u nekretnine koje se mjere po fer vrijednosti za iznos od 269.323 tisuće kuna, od čega je 63.920 tisuća kuna priznalo u rashode, dok je 205.403 tisuće kuna, koji se odnosi na nekretninu Kneza Borne, priznalo u okviru ostale sveobuhvatne dobiti.

Osim toga, Društvo je na temelju procjene procjenitelja, priznalo smanjenje vrijednosti nekretnina koje koristi Društvo, a koje se mjere po revaloriziranim iznosima, za iznos od 248.088 tisuća kuna. Od toga 230.552 tisuća kuna (do iznosa revalorizacijske rezerve) Društvo je priznalo u okviru ostale sveobuhvatne dobiti, a ostatak u iznosu od 17.536 tisuća kuna u rashode. Prema našem mišljenju, navedene procjene nisu u skladu sa zahtjevima MSFI 13 u pogledu hijerarhije određivanja fer vrijednosti, kao niti korištenja ulaznih podataka, te osjetljivosti na ulazne varijable u tehnikama procjene. Osim toga, mišljenja smo da utvrđeno smanjenje vrijednosti ne odražava isključivo kretanja na tržištu nekretnina u 2013. godini.

5. Ukupna vrijednost sudskih sporova koji se vode protiv Grupe iznosi 149.492 tisuće kuna. Na datum izvještaja o financijskom položaju Grupa je priznala rezerviranja u iznosu od 17.955 tisuća kuna. Na temelju dostupnih očitovanja pravnih zastupnika Društva o očekivanim ishodima sporova, nismo u mogućnosti utvrditi učinke ispravaka konsolidiranih financijskih izvještaja temeljem njihovih procjena ishoda sudskih sporova.

6. U ovisnom društvu Croatia Sigurimi SH.A revizor je istaknuo kako nije u mogućnosti utvrditi učinke potencijalnih ispravaka koji bi mogli imati utjecaj na izvještaj o sveobuhvatnoj dobiti za godinu koja je završila 31. prosinca 2013., a koji se odnose na rezervu za pričuve šteta priznate na 31. prosinca 2013. u iznosu od 18.340 tisuća kuna, (2012.: 16.864 tkn). Prethodni revizor je također istaknuo rezervu na navedeni iznos u 2012. godini. U skladu s tim, nismo mogli utvrditi eventualne ispravke u konsolidiranim financijskim izvještajima.

Mišljenje s rezervom

7. Prema našem mišljenju, uz rezervu iznijetu u točki 4. gore te osim mogućih ispravaka koji mogu proizaći iz navedenog u točki 5. i 6. gore priloženi konsolidirani financijski izvještaji, u svim značajnim odrednicama, istinito i fer prikazuju konsolidirani financijski položaj Društva na 31. prosinca 2013., te konsolidiranu financijsku uspješnost i konsolidirane novčane tokove Društva za 2013. godinu sukladno Zakonu o računovodstvu i Međunarodnim standardima financijskog izvještavanja koji su na snazi u Europskoj uniji.

Isticanje pitanja

8. Bez uvjetovanja našeg mišljenja iznijetog u točki 7. gore, skrećemo pozornost na bilješku 34./ii/ uz konsolidirane financijske izvještaje za 2013. godinu u kojoj je opisan postupak koji je Agencija za zaštitu tržišnog natjecanja dana 19. prosinca 2013. pokrenula protiv Hrvatskog ureda za osiguranje, Društva i još 11 društava za osiguranje i reosiguranje u Republici Hrvatskoj radi utvrđivanja narušavanja tržišnog natjecanja sklapanjem zabranjenog sporazuma.

Dodatno, skrećemo pozornost na činjenicu da ovisna društva Milenijum osiguranje a.d.o. Beograd i Croatia osiguranje d.d. društvo za osiguranje neživota Skopje, uslijed nepovoljnih rezultata poslovanja, te činjenice da im kratkoročne obveze premašuju kratkotrajnu imovinu, ne mogu nastaviti poslovati bez potpore Društva kao matičnog društva. Uprava Društva, zajedno s Upravama navedenih društava namjerava poduzeti sve mjere radi nastavka djelatnosti. Sukladno tome, priloženi konsolidirani financijski izvještaji pripremljeni su pod pretpostavkom sposobnosti nastavka poslovanja za sve dijelove Grupe.

Mišljenje o usklađenosti s ostalim zakonskim ili regulatornim zahtjevima

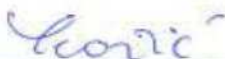
9. Uprava Društva odgovorna je za sastavljanje godišnjih konsolidiranih financijskih izvještaja Društva za godinu koja je završila 31. prosinca 2013. u propisanom obliku temeljem Pravilnika o strukturi i sadržaju financijskih izvještaja društava za osiguranje odnosno društava za reosiguranje (NN 132/10) te Pravilnika o izmjenama i dopunama pravilnika o strukturi i sadržaju financijskih izvještaja društava za osiguranje, odnosno društava za reosiguranje (NN 39/12) kojeg je na temelju Zakona o osiguranju i Zakona o računovodstvu donijela Hrvatska agencija za nadzor financijskih usluga te u skladu s ostalim propisima koji uređuju poslovanje Društva ("Standardni godišnji financijski izvještaji"). Uprava Društva izradila je obrasce prikazane na stranicama od 78 do 90 („Obrasci“) koji sadrže alternativni prikaz izvještaja o konsolidiranom financijskom položaju na 31. prosinca 2013., konsolidiranog izvještaja o sveobuhvatnoj dobiti, konsolidiranog izvještaja o promjenama u kapitalu te konsolidiranog izvještaja o novčanom toku za 2013. godinu, kao i uskladu Obrazaca („Usklada“), prikazanu na stranicama od 91 do 100, s konsolidiranim financijskim izvještajima prikazanim na stranicama od 5 do 77. Za sve obrasce i bilješke o uskladama odgovara Uprava Društva i nisu sastavni dio financijskih izvještaja prikazanih na stranicama 5 - 77.

Mišljenje o usklađenosti s Godišnjim izvješćem

10. Uprava Društva odgovorna je za sastavljanje Godišnjeg izvješća Društva. Slijedom odredbi članka 17. Zakona o računovodstvu u obvezi smo izraziti mišljenje o usklađenosti Godišnjeg izvješća Društva s godišnjim konsolidiranim financijskim izvještajima Društva. Prema našem mišljenju, na temelju obavljene revizije godišnjih konsolidiranih financijskih izvještaja Društva i usporedbe s Godišnjim izvješćem Društva za godinu koja je završila 31. prosinca 2013., financijske informacije iznijete u Godišnjem izvješću Društva, odobrenim za njihovo izdavanje od strane Uprave Društva 8. travnja 2014., izvedene su iz financijskih informacija iznijetih u godišnjim konsolidiranim financijskim izvještajima Društva prikazanih na stranicama 5. do 77 na koje smo iskazali mišljenje kao što je iznijeto u odjeljku Mišljenje s rezervom gore.

U Zagrebu, 9. travnja 2014. godine

BDO Croatia d.o.o.
Trg J. F. Kennedy 6b
10 000 Zagreb



Ines Rožić, ovlaštenu revizor



Jeni Krstičević, predsjednica Uprave

BDO

BDO Croatia d.o.o.
za pružanje revizorskih, consulting
i računovodstvenih usluga
Zagreb, J.F. Kennedy 6b

CROATIA osiguranje d.d., Zagreb
Konsolidrani izvještaj o sveobuhvatnoj dobiti za 2013. godinu

	Bilješka	2013.	Prepravljeno 2012.
		u 000 HRK	u 000 HRK
Zaračunate bruto premije		3.076.211	3.098.328
Premije predane u reosiguranje i suosiguranje		(299.754)	(301.018)
Premije predane u suosiguranje		(188)	(8.020)
Zaračunate premije, neto od reosiguranja		2.776.269	2.789.290
Promjena bruto pričuva prijenosnih premija		(51.413)	20.602
Promjena pričuva prijenosnih premija, udio reosiguranja		1.365	7.156
Zarađene premije, neto od reosiguranja	3.	2.726.221	2.817.048
Neto prihodi od ulaganja	4.	126.230	230.486
Prihodi od provizija i naknada	5.	40.863	40.225
Ostali osigurateljno-tehnički prihodi, neto od reosiguranja	6.	23.448	19.787
Ostali prihodi	7.	232.789	235.989
Ukupno neto poslovni prihodi		3.149.551	3.343.535
Nastale štete		(1.780.873)	(1.869.318)
Udio reosiguranja		127.226	48.407
Nastale štete, neto od reosiguranja	8.	(1.653.647)	(1.820.911)
Troškovi pribave	9.	(360.893)	(331.491)
Troškovi uprave (administrativni troškovi)	10.	(864.401)	(786.262)
Ukupno poslovni rashodi (izdaci za obavljanje djelatnosti),neto		(1.225.294)	(1.117.753)
Ostali tehnički troškovi, neto od reosiguranja	11.	(101.281)	(90.665)
Ostali troškovi, uključujući vrijednosna usklađenja	12.	(177.688)	(148.121)
Ukupno ostali rashodi		(278.969)	(238.786)
Dobit / (Gubitak) prije oporezivanja		(8.359)	166.086
Porez na dobit	13.	(3.582)	(34.327)
Dobit / (Gubitak) tekuće godine		(11.941)	131.759
Raspodjela dobiti / (gubitka) obračunskog razdoblja			
Dioničarima društva		(10.214)	127.716
Manjinskim dioničarima		(1.727)	4.043

CROATIA osiguranje d.d., Zagreb
Konsolidrani izvještaj o sveobuhvatnoj dobiti za 2013. godinu

Nastavak:

Ostala sveobuhvatna dobit/gubitak

Stavke koje neće biti reklasificirane u dobit i gubitak

Umanjenje vrijednosti revaloriziranih nekretnina	(435.443)	(9.716)
Porez na dobit na stavke koje neće biti reklasificirane u dobit i gubitak	86.756	1.740
Stavke koje neće biti reklasificirane u dobit i gubitak ukupno	(348.687)	(7.976)
Stavke koje će naknadno biti reklasificirane u dobit i gubitak		
Dobici/(Gubici) od promjene fer vrijednosti financijske imovine raspoložive za prodaju	51.985	(9.388)
Porez na dobit na stavke koje će biti reklasificirane u dobit i gubitak	(3.588)	1.878
	48.397	(7.510)
Dobici proizašli iz preračunavanja financijskih izvještaja inozemnog poslovanja	(7.485)	(7.436)
Stavke koje će biti reklasificirane u dobit i gubitak ukupno	40.912	(14.946)
Ukupno ostala sveobuhvatna dobit / gubitak za godinu	(307.775)	(21.770)
Ukupna sveobuhvatna dobit / gubitak	(319.716)	109.989

Sveobuhvatna dobit ili gubitak razdoblja

Pripisana imateljima kapitala matice	(317.770)	104.794
Pripisana manjinskom interesu	(1.946)	5.195

Gubitak / zarada po dionici koja pripada dioničarima Matice

Osnovna i razrijeđena zarada po dionici u kunama	14.	(30,01)	398,04
--	-----	---------	--------

Sveobuhvatna dobit /(gubitak) po dionici koja pripada dioničarima Matice

Osnovna i razrijeđena zarada po dionici u kunama		(1.033,36)	340,68
--	--	------------	--------

Bilješke prikazane na stranicama 11 do 77 čine sastavni dio ovih financijskih izvještaja.

CROATIA osiguranje d.d., Zagreb
Konsolidrani izvještaj o financijskom položaju na dan 31. prosinca 2013. godine

		31.12.2013.	Prepravljeno 31.12.2012.	Prepravljeno 1.1.2012.
		u 000 HRK	u 000 HRK	u 000 HRK
Imovina				
Nematerijalna imovina	15.	64.099	62.044	63.369
Nekretnina, postrojenja i oprema	16.	1.355.924	1.638.974	1.658.306
Ulaganja u nekretnine	17.	609.059	798.956	785.826
Ulaganja u pridružena društva i sudjelovanje uzajedničkim pothvatima	18.	16.771	15.215	19.265
Ulaganja koja se drže do dospijeca	19.	2.891.281	2.388.669	2.231.447
Financijska imovina raspoloživa za prodaju	19.	296.202	195.139	259.257
Financijska imovina po fer vrijednosti kroz RDG-e	19.	720.662	989.808	600.752
Zajmovi i potraživanja	19.	1.664.757	1.560.211	1.732.694
Udio reosiguranja u tehničkim pričuvama	20.	129.829	163.152	236.272
Odgodena porezna imovina	21.	72.292	34.287	17.796
Potraživanja iz ugovora o osiguranju	22.	713.773	688.884	742.781
Ostala potraživanja	23.	374.171	529.786	363.803
Novac i novčani ekvivalenti	24.	285.619	356.022	353.348
Ukupno imovina		9.194.439	9.421.147	9.064.916
Izvanbilančni zapisi	32.	1.260.211	1.119.643	734.133
Kapital i rezerve				
Upisani kapital		442.887	442.887	442.887
Rezerve		509.179	479.572	456.955
Revalorizacijske rezerve		161.655	476.142	505.807
Zadržana dobit		649.902	546.329	456.136
Dobit / (Gubitak) tekuće godine		(10.214)	127.716	107.047
Manjinski interes		58.234	78.500	75.940
Ukupno kapital i rezerve	25.	1.811.643	2.151.146	2.044.772
Obveze				
Tehničke pričuve	26.	6.315.065	6.342.838	6.323.739
Rezerviranja	27.	118.462	105.157	85.060
Odgodena porezna obveza	28.	34.962	120.965	134.900
Financijske obveze	29.	390.713	143.162	88.500
Obveze proizašle iz ugovora o osiguranju	30.	166.192	165.884	180.702
Ostale obveze	31.	357.402	391.995	207.243
Ukupno obveze		7.382.796	7.270.002	7.020.144
Ukupno kapital i rezerve i obveze		9.194.439	9.421.147	9.064.916
Izvanbilančni zapisi	32.	1.260.211	1.119.643	734.133

Bilješke prikazane na stranicama 11 do 77 čine sastavni dio ovih financijskih izvještaja.

CROATIA osiguranje d.d., Zagreb
Konsolidrani izvještaj o promjenama kapitala u 2013. godini

	Izdani dionički kapital	Rezerve	Revalorizacijske rezerve	Zadržana dobit	Dobit tekuće godine	Ukupno kapital i rezerve	Manjinski interes	Ukupno
	u 000 HRK		u 000 HRK	u 000 HRK	u 000 HRK	u 000 HRK	u 000 HRK	u 000 HRK
Stanje 1. siječnja 2012. godine	442.887	456.955	505.807	456.136	107.047	1.968.832	75.940	2.044.772
Isplata dividende	0	0	0	0	(980)	(980)	0	(980)
Raspored dobiti	0	22.617	0	83.450	(106.067)	0	(2.635)	(2.635)
Prijenos u zadržanu dobit	0	0	(6.743)	6.743	0	0	0	0
Sveobuhvatna dobit tekuće godine	0	0	(22.922)		127.716	104.794	5.195	109.989
Stanje 31. prosinca 2012. godine	442.887	479.572	476.142	546.329	127.716	2.072.646	78.500	2.151.146
Isplata dividende	0	0	0		(1.888)	(1.888)	(1.962)	(3.850)
Stjecanje manjinskog interesa	0	0	0	421	0	421	(16.358)	(15.937)
Raspored dobiti	0	29.607	0	96.221	(125.828)	0	0	0
Prijenos u zadržanu dobit	0	0	(6.931)	6.931	0	0	0	0
Sveobuhvatni gubitak tekuće godine	0	0	(307.556)	0	(10.214)	(317.770)	(1.946)	(319.716)
Stanje 31. prosinca 2013. godine	442.887	509.179	161.655	649.902	(10.214)	1.753.409	58.234	1.811.643

Bilješke prikazane na stranicama 11 do 77 čine sastavni dio ovih financijskih izvještaja.

CROATIA osiguranje d.d., Zagreb
Konsolidirani izvještaj o novčanom toku za 2013. godinu - indirektna metoda

	2013.	Prepravljeno 2012.
	u 000 HRK	u 000 HRK
<u>Novčani tokovi iz poslovnih aktivnosti</u>		
Dobit / (gubitak) prije poreza	(8.359)	166.086
Amortizacija	70.282	81.952
Umanjenje vrijednosti i dobiti/gubici od svođenja na fer vrijednost	114.338	(120.175)
Neto tečajne razlike	(21.176)	(9.437)
Troškovi od kamata	259	61
Prihodi od kamata	(245.701)	(225.820)
Udjeli u dobiti pridruženih društava	(936)	(861)
Dobici/gubici od prodaje materijalne imovine	(5.125)	(26.797)
Novčani tokovi prije promjene poslovne imovine i obveza	(96.418)	(134.991)
Financijska imovina po fer vrijednosti kroz RDG-e	154.808	(428.234)
Zajmovi i potraživanja	63.775	172.483
Udio reosiguranja u tehničkim pričuvama	33.323	73.120
Potraživanja iz ugovora o osiguranju	(24.889)	53.897
Ostala potraživanja	166.009	(165.984)
Tehničke pričuve	(26.681)	19.099
Rezerviranja	13.305	14.686
Obveze proizašle iz ugovora o osiguranju	(786)	(14.818)
Ostale obveze	(53.365)	192.073
Naplaćene kamate	209.377	225.820
Plaćene kamate	(535)	(61)
Plaćeni porez na dobit	(8.599)	(35.226)
Promjene poslovne imovine i obveza	525.742	106.855
Neto novčani tokovi iz poslovnih aktivnosti	429.324	(28.136)
<u>Novčani tokovi iz ulagačkih aktivnosti</u>		
Primici od prodaje materijalne imovine	0	11.475
Izdaci za nabavu materijalne imovine	(43.217)	10.184
Izdaci za nabavu nematerijalne imovine	(10.374)	0
Izdaci za ulaganja u nekretnine	(832)	(3.336)
Izdaci za ulaganja u ovisna pridružena društva i sudjelovanje u zajedničkim ulaganjima	(16.727)	(4.050)
Primici za ulaganja koja se drže do dospjeća	85.519	0
Izdaci za ulaganja koja se drže do dospjeća	(595.792)	(209.665)
Primici od dividendi i udjela u dobiti	26.851	1.822
Izdaci za dane kratkoročne i dugoročne zajmove	(168.321)	191.922
Neto novčani tokovi iz ulagačkih aktivnosti	(722.893)	(1.648)
<u>Novčani tokovi iz financijskih aktivnosti</u>		
Novčani primici od primljenih kratkoročnih i dugoročnih zajmova	247.551	50.417
Novčani izdaci za otplatu primljenih kratkoročnih i dugoročnih zajmova	0	(6.060)
Novčani izdaci za isplatu udjela u dobiti (dividendi)	(3.209)	(2.463)
Neto novčani tokovi iz financijskih aktivnosti	244.342	41.894

CROATIA osiguranje d.d., Zagreb
Konsolidirani izvještaj o novčanom toku za 2013. godinu - indirektna metoda

Nastavak:

Čisti novčani tokovi	(49.227)	12.110
Učinci promjene tečajeva stranih valuta na novac i novčane ekvivalente	<u>(21.176)</u>	<u>(9.436)</u>
Neto povećanje/(smanjenje) novca i novčanih ekvivalenata	<u>(70.403)</u>	<u>2.674</u>
Novac i novčani ekvivalenti na početku razdoblja	356.022	353.348
Novac i novčani ekvivalenti na kraju razdoblja	<u>285.619</u>	<u>356.022</u>
Neto povećanje/(smanjenje) novca i novčanih ekvivalenata	<u>(70.403)</u>	<u>2.674</u>

Bilješke prikazane na stranicama 11 do 77 čine sastavni dio ovih financijskih izvještaja.

1. OPĆI PODACI O DRUŠTVU

1.1. Pravni okvir, djelatnost i zaposlenici

CROATIA osiguranje d.d., Zagreb, Miramarska 22 („Društvo“) upisano je u sudski registar Trgovačkog suda u Zagrebu pod matičnim brojem subjekta MBS 080051022, te OIB-om 26187994862.

Osnovna djelatnost Društva su poslovi neživotnih i životnih osiguranja.

Temeljni kapital Društva iznosi 442.887.200,00 kuna, a podijeljen je na 316.348 dionica nominalne vrijednosti 1.400,00 kuna. Sve dionice su dionice I emisije i nose slijedeće oznake:

- 307.598 je redovnih dionica na ime oznake CROS-R-A
- 8.750 je povlaštenih dionica na ime oznake CROS-P-A.

Svaka dionica, redovna i povlaštena daje pravo na 1 (jedan) glas u Glavnoj skupštini Društva. Sve dionice uplaćene su u cijelosti, izdane su u nematerijaliziranom obliku, slobodno su prenosive i vode se u depozitoriju Središnjeg klirinškog depozitarnog društva d.d.

Od 2004. godine dionice Društva uvrštene su u prvu kotaciju Zagrebačke burze d.d., Zagreb, te je počelo trgovanje dionicama Društva kao prvog dioničkog društva u Republici Hrvatskoj u pretežitom državnom vlasništvu.

1.2. Tijela Društva

Tijela Društva su Skupština, Nadzorni odbor i Uprava.

Nadzorni odbor

Mladen Blažević	predsjednik Nadzornog odbora
Vesna Trnokop - Tanta	zamjenica predsjednika Nadzornog odbora
Prof.dr.sc. Josip Tica	član Nadzornog odbora
Đurđa Hunjet	član Nadzornog odbora
Prof.dr.sc. Petar Miladin	član Nadzornog odbora
Miroslav Hrašćanec	član Nadzornog odbora

Uprava

Krešimir Starčević	predsjednik Uprave
Ivan Fabijančić	član Uprave

Iznos naknade članovima Uprave i Nadzornog odbora Društva je prikazan u Bilješci 33. uz financijske izvještaje.

CROATIA osiguranje d.d., Zagreb
Bilješke uz konsolidrane financijske izvještaje za godinu koja je završila 31. prosinca 2013.
godine

1.3. Ovisna društva

Ovisna društva prikazana su kako slijedi:

Grupa	31. prosinca 2013.		31. prosinca 2012.	
	Udio u	Udio u	Udio u	Udio u
	vlasništvu	glasačkim	vlasništvu	glasačkim
	(u %)	pravima (u %)	(u %)	pravima (u %)
Ovisna društva registrirana u Hrvatskoj koja se konsolidiraju:				
Croatia Lloyd d.d., Zagreb	100,00	100,00	94,64	94,64
- Croatia mirovni dom d.o.o., Zagreb	100,00	100,00	100,00	100,00
- Plančić d.o.o., Vrbanj	51,00	51,00	51,00	51,00
Razne usluge d.o.o. - u likvidaciji, Zagreb	100,00	100,00	100,00	100,00
Croatia-Tehnički pregledi d.o.o., Zagreb	100,00	100,00	100,00	100,00
- STP Pitomača, Pitomača	100,00	100,00	100,00	100,00
- STP Blato	100,00	100,00	-	-
Slavonijatrans-Tehnički pregledi d.o.o., Sl. Brod	76,00	76,00	76,00	76,00
Herz d.d., Požega	100,00	100,00	100,00	100,00
Croatia osiguranje mirovinsko društvo d.o.o., Zagreb	100,00	100,00	100,00	100,00
Croatia zdravstveno osiguranje d.d., Zagreb	100,00	100,00	100,00	100,00
- Poliklinika Ars Medica, Pula	74,00	74,00	74,00	74,00
- Poliklinika Croatia zdravstveno osiguranje, Zagreb	100,00	100,00	100,00	100,00
PBZ Croatia osiguranje d.d., Zagreb	50,00	50,00	50,00	50,00
Ovisna društva registrirana u inozemstvu koja se konsolidiraju:				
Milenijum osiguranje a.d.o., Beograd	99,78	99,78	99,78	99,78
Croatia Sigurimi sh.a., Priština	100,00	100,00	100,00	100,00
Croatia osiguranje d.d., Ljubuški	52,05	52,05	52,05	52,05
- Crotehna d.o.o., Ljubuški	100,00	100,00	100,00	100,00
- Croatia remont d.d., Čapljina	69,79	69,79	69,79	69,79
- Croauto d.o.o., Mostar	66,80	66,80	66,80	66,80
- Croatia Vitez d.o.o., Vitez	90,00	90,00	90,00	90,00
- Hotel Hum d.o.o., Ljubuški	80,00	80,00	80,00	80,00
- Ponte d.o.o., Mostar	100,00	100,00	0	0
Croatia osiguranje d.d., društvo za osiguranje neživota, Skopje	100,00	100,00	100,00	100,00
Croatia osiguranje d.d., društvo za osiguranje života, Skopje	95,00	95,00	92,50	92,50

1.4. Ispravci koji se odnose na ranije godine - prepravak konsolidiranih financijskih izvještaja za 2012. i 2011. godinu

Tijekom 2013. godine, Društvo je ispravilo pojedine pozicije konsolidiranih financijskih izvještaja koji se odnose na prethodna razdoblja. Ispravci su provedeni retroaktivno prepravljanjem konsolidiranih financijskih izvještaja za prethodna usporedna razdoblja, a učinci su iskazani u nastavku.

Rezerviranje za otpremnine i jubilarne nagrade po MRS 19 - Primanja zaposlenih

Društvo u konsolidiranim financijskim izvještajima za prethodna razdoblja nije vršilo rezerviranja za jubilarne nagrade i otpremnine sukladno odredbama Kolektivnog ugovora. U konsolidiranim financijskim izvještajima za prethodne godine, rezerviranje za jubilarne nagrade i otpremnine provedeno je na temelju Kolektivnog ugovora, te je sukladno MRS 8, izvršena promjena retroaktivno. Posljedica ispravka pogreške na konsolidirani izvještaj o financijskom položaju te konsolidirani izvještaj o sveobuhvatnoj dobiti za 2011. i 2012. godinu, navedene su u okviru ove bilješke. Iznos od 2.533 tisuće kuna odnosi se na razdoblja prije 2012. godine.

MRS 12 - Porez na dobit

Društvo u konsolidiranim financijskim izvještajima za prethodna razdoblja nije priznalo odgođenu poreznu imovinu za vrijednosno usklađenje financijske imovine, koja se u skladu sa Zakonom o porezu na dobit priznaje u trenutku njene realizacije. Efekti ispravka nastale pogreške na konsolidirani izvještaj o financijskom položaju te konsolidirani izvještaj o sveobuhvatnoj dobiti za 2011. i 2012. godinu, navedeni su u okviru ove bilješke. Iznos od 11.756 tisuća kuna odnosi se na razdoblja prije 2012. godine.

Klasifikacija novčanih ekvivalenata

Društvo u konsolidiranim financijskim izvještajima za prethodna razdoblja nije iskazivalo depozite kod poslovnih banaka sa rokom dospijeca do tri mjeseca u okviru pozicije Novac i novčani ekvivalenti.

Metoda udjela

Društvo u konsolidiranim financijskim izvještajima za prethodna razdoblja ulaganje u pridruženo društvo Brioni d.d., Pula nije evidentiralo u skladu sa MRS 28 - Ulaganje u pridružene subjekte. Efekti ispravka nastale pogreške na konsolidirani izvještaj o financijskom položaju te konsolidirani izvještaj o sveobuhvatnoj dobiti za 2012. godinu, navedene su u nastavku.

Reklasifikacija sa ulaganja u nekretnine na nekretnine postorovanja i opremu

Društvo u konsolidiranim financijskim izvještajima 20 nekretnina - Stanica za tehnički pregled vozila (STP), koje je temeljem Ugovora o poslovno tehničkoj suradnji dalo na korištenje društvu CROATIA TEHNIČKI PREGLEDI d.o.o., i u odvojenim financijskim izvještajima ih iskazuju kao ulaganja u nekretnine i vrednuju po fer vrijednosti u konsolidiranim financijskim izvještajima reklasificira na zemljište i građevinske objekte i vrednuje po modelu revalorizacije. Efekti na konsolidirani izvještaj o financijskom navedeni su u nastavku

Prijenos sa revalorizacijske rezerve na zadržanu dobit

Društvo je u konsolidiranim financijskim izvještajima za prethodna razdoblja tečajne razlike nastale u doba inflacije iskazivalo kao revalorizacijske rezerve. Efekti ispravka nastale pogreške na konsolidirani izvještaj o financijskom položaju te konsolidirani izvještaj o sveobuhvatnoj dobiti za 2012. godinu, navedeni su u nastavku.

a) Prepravljeni prijašnji objavljeni iznosi - Konsolidirani izvještaj o sveobuhvatnoj dobiti za 2013. godinu

	2012. kako je objavljeno	Primanja zaposlenih	Odgodena porezna imovina	2012. nakon prepravljaja
	u 000 HRK	u 000 HRK	u 000 HRK	u 000 HRK
Ostali troškovi ,uključujući vrijednosna usklađenja	(147.943)	(178)	0	(148.121)
Ukupni prihodi	3.343.535	0	0	3.343.535
Ukupni rashodi	(3.177.272)	(178)	0	(3.177.450)
Dobit prije oporezivanja	166.263	(178)	0	166.086
Porez na dobit	(39.045)	0	4.718	(34.327)
Dobit tekuće godine	127.218	(178)	4.718	131.758

b) Prepravljeni prijašnji objavljeni iznosi - Konsolidirani izvještaj o financijskom položaju na 31. prosinca 2011. godine

	31.12.2011. prema prijašnjem izvještaju	Metoda udjela	Klasfikacija novčanih ekvivalenata	Primanja zaposlenih	Odgodena porezna imovina	Reklasifikacija nekretnina	Prijenos s/na	Ispravak pogreške	31.12.2011. nakon prepravaka
	u 000 HRK	u 000 HRK	u 000 HRK	u 000 HRK	u 000 HRK	u 000 HRK	u 000 HRK	u 000 HRK	u 000 HRK
Uaganja	5.590.224	1.659	37.358	-	-	0	-	-	5.629.241
Odgodena porezna imovina	6.040	-	-	-	11.756	-	-	-	17.796
Novac i novčani ekvivalenti	390.095	-	(37.358)	-	-	-	-	611	353.348
Rezerve	456.466	489	-	-	-	-	-	-	456.955
Revalorizacijske rezerve	496.994	-	-	-	-	13.375	(4.561)	-	505.807
Zadržana dobit	455.659	1.170	-	(2.533)	11.756	(13.375)	4.561	(1.103)	456.136
Ostale obveze	204.218	-	-	2.533	-	-	-	492	207.243

c) Prepravljeni prijašnji objavljeni iznosi - Konsolidirani izvještaj o financijskom položaju na 31. prosinca 2012. godine

	31.12.2012. prema prijašnjem izvještaju	Klasfikacija novčanih ekvivalenata	Primanja zaposlenih	Odgodena porezna imovina	31.12.2012. nakon prepravaka
	u 000 HRK	u 000 HRK	u 000 HRK	u 000 HRK	u 000 HRK
Ulaganja	5.884.223	63.775	-	-	5.947.998
Odgodena porezna imovina	25.455	-	-	8.832	34287,173
Novac i novčani ekvivalenti	419.797	(63.775)	-	-	356.022
Dobit tekuće godine	123.419	-	(178)	4.475	127.716
Ostale obveze	391.818	-	178	-	391.996

2. SAŽETAK ZNAČAJNIH RAČUNOVODSTVENIH POLITIKA

Sažetak značajnih računovodstvenih politika usvojenih za pripremu financijskih izvještaja naveden je u nastavku. Politike su dosljedno primjenjivane za sva razdoblja uključena u ove izvještaje, osim ako nije drukčije navedeno.

2.1. Izjava o usklađenosti i osnova prikaza

Financijski izvještaji Društva za 2013. godinu sastavljeni su u skladu sa Zakonom o računovodstvu (NN 109/07, 54/13) i Međunarodnim standardima financijskog izvještavanja koji su na snazi u Europskoj uniji, te u skladu sa Pravilnikom o strukturi i sadržaju financijskih izvještaja društava za osiguranje odnosno društava za reosiguranje (NN 132/10, 39/12).

MSFI koje je objavio Odbor za standarde financijskog izvještavanja imenovan od Vlade Republike Hrvatske (NN 136/09, 8/10, 18/10, 27/10, 65/10, 120/10, 58/11, 140/11, 15/12, 118/12, 45/13, 69/13), a koji su bili na snazi do ulaska Hrvatske u Europsku uniju, u skladu su sa MSFI-ima koji su na snazi u Europskoj uniji.

U svojstvu matice Društvo sastavlja i konsolidirane financijske izvještaje koji se odvojeno prezentiraju i revidiraju. Ovi financijski izvještaji Društva predstavljaju financijske izvještaje Društva kao posebnog entiteta.

Ovi odvojeni financijski izvještaji sastavljeni su jer postoji zakonska obveza društva da ih sastavi. Međutim, za potpunije razumijevanje poslovanja društva, ove odvojene izvještaje potrebno je čitati zajedno s konsolidiranim financijskim izvještajima.

2.2. Osnove pripreme

Financijski izvještaji sastavljeni su uz primjenu temeljne računovodstvene pretpostavke nastanka poslovnog događaja po kojem se učinci transakcija priznaju kada su nastali i iskazuju u financijskim izvještajima za razdoblje na koje se odnose te uz primjenu temeljne računovodstvene pretpostavke vremenske neograničenosti poslovanja.

Financijski izvještaji sastavljeni su na osnovi povijesnog ili amortiziranog troška osim za sljedeću imovinu i obveze koji se iskazuju po fer vrijednosti: financijska imovina inicijalno raspoređena po fer vrijednosti kroz račun dobiti i gubitka, financijska imovina raspoloživa za prodaju te ulaganja u nekretnine.

2.3. Usvajanje novih i izmijenjenih Međunarodnih standarda financijskog izvještavanja („MSFI“)

Sljedeći izmijenjeni i dopunjeni postojeći standardi izdani od strane Odbora za Međunarodne računovodstvene standarde i tumačenja koje izdaje Odbor za tumačenje međunarodnog financijskog izvještavanja, te koji su usvojeni u Republici Hrvatskoj, su na snazi u tekućem razdoblju:

- **MSFI 13 „Mjerenje fer vrijednosti”**, objavljen u svibnju 2011. godine (na snazi za godišnja razdoblja koja počinju na dan ili nakon 1. siječnja 2013.)
- **Izmjene i dopune MSFI-ja 1 „Prva primjena MSFI-jeva“**, objavljene u ožujku 2012, koje obrađuju obračunavanje državnih zajmova po kamatnim stopama nižim od tržišnih prilikom prelaska na MSFI-jeve (na snazi za godišnja razdoblja koja počinju na dan ili nakon 1. siječnja 2013.)
- **Izmjene i dopune MSFI 7 „Financijski instrumenti - objavljivanje”**, objavljene u prosincu 2011. godine, kojima je propisano objavljivanje proširenih informacija o prijeboju financijske imovine i financijskih obveza (na snazi za godišnja razdoblja koja započinju na dan ili nakon 1. siječnja 2013.)

- **Izmjene i dopune MRS-a 1 "Prezentiranje financijskih izvještaja"** - izmjena načina prikazivanja stavki ostale sveobuhvatne dobiti (na snazi za godišnja razdoblja koja započinju na dan ili nakon 1. srpnja 2012.)
- **Izmjene i dopune MRS-a 19 "Primanja zaposlenih"** - dorada postupka za obračunavanje primanja nakon prestanka radnog odnosa (na snazi za godišnja razdoblja koja započinju na dan ili nakon 1. siječnja 2013.)
- **IFRIC 20 "Troškovi otkrivanja u fazi proizvodnje površinskog kopa"** (na snazi za godišnja razdoblja koja započinju na dan ili nakon 1. siječnja 2013.)
- **Izmjene i dopune raznih standarda i tumačenja pod nazivom "Godišnja dorada u razdoblju 2009.-2011."** objavljene u svibnju 2012., koje se odnose na objavljene izmjene i dopune od 2009. do 2011. godine i prvenstveno utječu na pet standarda (MSFI 1, MRS 1, MRS 16, MRS 32, MRS 34), s posljedičnim izmjenama i dopunama brojnih drugih standarda (na snazi za godišnja razdoblja koja počinju na dan ili nakon 1. siječnja 2013.).

Usvajanje MSFI-a 13 „Mjerenje fer vrijednosti“ utjecalo je na objavljivanje iscrpnijih informacija u financijskim izvještajima. Međunarodni standard financijskog izvještavanja 13 - Mjerenje fer vrijednosti („MSFI 13“) unapređuje konzistentnost i umanjuje kompleksnost jer precizno definira fer vrijednost te predstavlja jedinstveni izvor smjernica za mjerenje fer vrijednosti, koje se trenutno nalaze u različitim standardima. Uz određene ograničene izuzetke MSFI 13 se koristi kad god su mjerenje po fer vrijednosti ili objava fer vrijednosti zahtijevani ili dozvoljeni u skladu sa ostalim MSFI-jevima. Standard omogućava subjektima korištenje prosječnih cijena ili cjenovnih konvencija koje koriste ostali tržišni sudionici.

Usvajanje ostalih navedenih izmjena i dopuna postojećih standarda i tumačenja nije dovelo do značajnih promjena računovodstvenih politika Društva.

Izdani i još neusvojeni standardi i tumačenja

Na dan izdavanja ovih financijskih izvještaja bili su objavljeni, ali još nisu bili na snazi sljedeći standardi, prerade i tumačenja:

- **MSFI 10 „Konsolidirani financijski izvještaji“**, objavljen u svibnju 2011. i dopunjen 2012. godine, zamjenjuje prethodnu verziju MRS-a 27 (2008. godina) „Konsolidirani i odvojeni financijski izvještaji“ (na snazi za godišnja razdoblja koja počinju na dan ili nakon 1. siječnja 2014.)
- **MSFI 11 „Zajednički poslovi“**, objavljen u svibnju 2011. i dopunjen 2012. godine, zamjenjuje prethodnu verziju MRS-a 31 „Udjeli u zajedničkim pothvatima“ (na snazi za godišnja razdoblja koja počinju na dan ili nakon 1. siječnja 2014.)
- **MSFI 12 „Objavljivanje udjela u drugim subjektima“**, objavljen u svibnju 2011. i dopunjen 2012. godine (na snazi za godišnja razdoblja koja počinju na dan ili nakon 1. siječnja 2014.)
- **MSFI 9 „Financijski instrumenti“** (na snazi za godišnja razdoblja koja započinju na dan ili nakon 1. siječnja 2015.)
- **Izmjene i dopune MSFI 9 „Financijski instrumenti - klasifikacija i mjerenje“** - objavljene u prosincu 2011. godine, kojima je propisano objavljivanje informacija o prvoj primjeni MSFI-ja 9 (na snazi za godišnja razdoblja koja počinju na dan ili nakon 1. siječnja 2015.),
- **Izmjene i dopune MSFI 1 „Prva primjena MSFI-a“** - objavljene u ožujku 2012. godine, kojima je propisano izuzeće zahtjeva reklasifikacije usporednih informacija zahtijevanih MSFI-em 9 (započinje sa primjenom istovremeno kad i MSFI 9),

- **Izmjene i dopune MSFI 10 „Konsolidirani financijski izvještaji“** - objavljene u listopadu 2012. godine, kojima je dozvoljeno izuzeće od sastavljanja konsolidiranih financijskih izvještaja za subjekte koji udovoljavaju definiciji investicijskih subjekata. (na snazi za godišnja razdoblja koja počinju na dan ili nakon 1. siječnja 2014.),
- **MRS 27 „Nekonsolidirani financijski izvještaji“** (izmijenjen i dopunjen 2011.), konsolidacijski zahtjevi prethodno opisani u dijelu MRS 27 (2008.) revidirani su i sada sadržani u MSFI 10 „Konsolidirani financijski izvještaji“ (na snazi MRS 27 (izmijenjen i dopunjen 2011.) primjenjuje se za godišnja razdoblja koja počinju na dan ili nakon 1. siječnja 2014.),
- **MRS 28 „Ulaganje u pridružena društva i zajednički pothvati“** (izmijenjen i dopunjen 2011.) Ova verzija zamjenjuje MRS 28 (2003.) „Ulaganje u pridružena društva“ (na snazi MRS 28 (izmijenjen i dopunjen 2011.) primjenjuje se za godišnja razdoblja koja počinju na dan ili nakon 1. siječnja 2014.)
- **Izmjene i dopune MRS-a 32 „Financijski instrumenti: objavljivanje“**, objavljene u prosincu 2011. godine, kojima je propisano objavljivanje proširenih informacija o prijebu financijske imovine i financijskih obveza (na snazi za godišnja razdoblja koja započinju na dan ili nakon 1. siječnja 2014.)
- **Izmjene i dopune MRS-a 36 „Umanjenje imovine“** - objavljene u svibnju 2013. godine, koje pojašnjavaju dvojbe nastale stupanjem na snagu MSFI 13, a koje se odnose na objavljivanje informacija o nadoknadivom iznosu za nefinancijsku imovinu (na snazi za godišnja razdoblja koja počinju na dan ili nakon 1. siječnja 2014.)
- **Izmjene MRS-a 39 „Financijski instrumenti - priznavanje i mjerenje“** - objavljene u lipnju 2013. godine, kojima su propisane mogućnosti priznavanja i mjerenja obnovljenih derivativa u sklopu računovodstva zaštite (na snazi za godišnja razdoblja koja počinju na dan ili nakon 1. siječnja 2014.)
- **IFRIC 21 „Nameti“** - objavljen u svibnju 2013. godine, (na snazi za godišnja razdoblja koja započinju na dan ili nakon 1. siječnja 2014.).

MSFI 9 Financijski instrumenti koji zamjenjuje dio MRS-a 39 Financijski instrumenti: Priznavanje i mjerenje. MSFI 9 obavezan je za financijske izvještaje za razdoblja koja počinju od 1. siječnja 2015. godine uz dozvoljenu raniju primjenu. Standard donosi značajne promjene u pogledu klasifikacije i mjerenja financijske imovine. Društvo još uvijek nije utvrdilo datum prve primjene MSFI 9 „Financijski instrumenti - klasifikacija i mjerenje“.

2.4. Ključne procjene i neizvjesnost procjena

Prilikom sastavljanja financijskih izvještaja korištene su određene procjene koje utječu na iskaz imovine i obveza Društva, prihode i rashode Društva i objavljivanje potencijalnih obveza Društva. Budući događaji i njihovi utjecaji ne mogu se predvidjeti sa sigurnošću, slijedom čega se stvarni rezultati mogu razlikovati od procijenjenih. Procjene korištene pri sastavljanju financijskih izvještaja su podložne izmjenama nastankom novih događaja, stjecajem dodatnog iskustva, dobivanjem dodatnih informacija i spoznaja i promjenom okruženja u kojima Društvo posluje. Ključne procjene korištene u primjeni računovodstvenih politika prilikom sastavljanja financijskih izvještaja odnose se na obračun amortizacije dugotrajne nematerijalne i materijalne imovine, izračun premija i tehničkih pričuva, utvrđivanje fer vrijednost ulaganja u nekretnine, te objavu potencijalnih obveza.

Informacije o prosudbama rukovodstva koje se odnose na primjenu MSFI-a i koje imaju značajan utjecaj na financijske izvještaje i informacije o procjenama sa znatnim rizikom mogućeg značajnog usklađenja u idućoj godini, objavljene su u bilješci 2.35.

2.5. Izvještajna valuta

Financijski izvještaji Društva sastavljeni su u hrvatskim kunama kao mjernoj, odnosno izvještajnoj valuti Društva.

2.6. Transakcije u stranim valutama

Transakcije u stranim valutama preračunavaju se u funkcionalnu valutu po tečaju važećem na dan transakcije. Monetarna imovina i obveze denominirane u stranim valutama preračunavaju se u funkcionalnu valutu prema tečaju važećem na datum izvještavanja. Nemonetarna imovina i obveze denominirani u stranoj valuti koji se mjere po fer vrijednosti preračunavaju se u funkcionalnu valutu prema važećem tečaju na datum kada je utvrđena njihova fer vrijednost.

Promjene fer vrijednosti monetarnih vrijednosnica denominiranih u ili vezanih uz stranu valutu klasificiranih kao raspoložive za prodaju raščlanjuju se na tečajne razlike proizašle iz promjena amortiziranog troška vrijednosnice i druge promjene knjigovodstvene vrijednosti vrijednosnice. Tečajne razlike kod preračunavanja monetarne imovine i obveza priznaju se kroz dobit ili gubitak i prikazuju unutar financijskih prihoda ili financijskih rashoda. Na dan 31. prosinca 2013. godine službeni tečaj hrvatske kune iznosio je 7,64 kuna za 1 euro (31. prosinca 2012. godine 7,55 kuna) i 5,55 kune za 1 USD (31. prosinca 2012. godine 5,73 kune).

2.7. Zaračunate bruto premije

/i/ Zaračunate premije čine osnovne poslovne prihode, a sadrže zaračunate premije neživotnog i životnog osiguranja.

/ii/ Zaračunate bruto premije neživotnih osiguranja uključuju sve iznose premija koje su ugovorene (policirane) u tekućem obračunskom razdoblju, neovisno da li se ti iznosi u cijelosti ili djelomično odnose na kasnije obračunsko razdoblje.

Zaračunate bruto premije neživotnog osiguranja uključuju sve bruto premije policirane u obračunskom razdoblju kojima je početak osigurateljne godine u obračunskom razdoblju, bez obzira odnose li se u potpunosti ili djelomično na sljedeća računovodstvena razdoblja. Premije su objavljene bruto, tj. uključuju provizije posrednicima i isključuju poreze i doprinose na premije. Policirane premije uključuju korekciju premije policirane u prethodnim računovodstvenim razdobljima i procjene premija policiranih na kraju razdoblja. Policirane premije odnosno bruto zaračunate premije kao i prijenosne premije uključuju korekcije za otpis nedospjelih iznosa potraživanja od vlasnika polica zbog prekida osiguranja. Neto gubici od umanjenja potraživanja po premiji osiguranika priznaju se kao odbitna stavka.

Zarađeni dio primljenih premija, priznaje se kao prihod. Premije se zarađuju od datuma nastanka rizika tijekom razdoblja osiguranja, na temelju obrasca preuzetih rizika

/iii/ Zaračunate bruto premije životnih osiguranja uključuju sve iznose premija koji su naplaćeni do kraja obračunskog razdoblja.

U skladu s izuzetkom kojeg dozvoljava MSFI 4, premije životnih osiguranja računovodstveno se evidentiraju po gotovinskom načelu. Premije dopunskih osiguranja evidentiraju se također po gotovinskom načelu.

2.8. Prihodi i troškovi ulaganja

/i/ Prihodi od ulaganja obuhvaćaju prihode koji se ostvaruju od sudjelujućih interesa (dividende, udjeli u dobiti, pripisi - povećanja vrijednosti), prihode od ulaganja u zemljište i građevinske objekte, prihode od kamata, nerealizirane dobitke od ulaganja po fer vrijednosti kroz račun dobiti i gubitka, dobitke od prodaje (realizacije) ulaganja, neto pozitivne tečajne razlike, i ostale prihode od ulaganja.

Prihodi od ulaganja u zemljište i građevinske objekte sastoje se od prihoda od povećanja vrijednosti zemljišta i građevinskih objekata, prihoda od prodaje zemljišta i građevinskih objekata, prihoda od najma i ostalih prihoda povezanih s ulaganjima u zemljište i građevinske objekte. Prihod od najma zemljišta i građevinskih objekata i ostalih operativnih najmova priznaju se u račun dobiti i gubitka linearnom metodom tijekom cijelog trajanja najma.

Prihod od kamata priznaje se u računu dobiti i gubitka kako nastaje, uzimajući u obzir efektivni prinos na odgovarajuću imovinu. Kamata na monetarnu imovinu po fer vrijednosti kroz račun dobiti i gubitka se obračunava po kuponskoj kamatnoj stopi i prikazuje unutar prihoda od kamata. Prihod od dividende priznaje se u računu dobiti i gubitka na dan kada su dividende izglasane. Računovodstvena politika vezana za priznavanje financijskih prihoda opisana je u bilješki 3.7. „Financijska imovina“.

/ii/ Troškovi ulaganja uključuju troškove kamata, troškove usklađivanja vrijednosti (smanjenja) ulaganja, gubitke ostvarene pri prodaji (realizaciji) ulaganja, neto negativne tečajne razlike i ostale troškove ulaganja.

2.9. Nastale štete

Nastale štete obuhvaćaju sve likvidirane iznose šteta u obračunskom razdoblju, bez obzira u kojem su obračunskom razdoblju štete nastale, umanjene za udio reosiguranja u štetama, naplaćena regresna potraživanja, prodane i spašene dijelove, te uvećani za pričuve šteta na kraju obračunskog razdoblja, a umanjene za pričuve šteta na početku obračunskog razdoblja.

Bruto iznosi likvidiranih šteta, osim čistih likvidiranih šteta, uključuju troškove vezane za likvidaciju šteta (procjene, odvjetničke usluge i slično), otkupe i troškove po regresnim zahtjevima.

2.10. Poslovni rashodi

Poslovni rashodi uključuju troškove pribave polica osiguranja i troškove uprave. Troškovi pribave uključuju sve izravne troškove koji nastaju kod zaključivanja ugovora o osiguranju kao što su troškovi zastupnika, provizija, te troškovi promidžbe.

Troškovi provizije priznaju se kako nastaju sukladno načelu obračunskog razdoblja. Troškovi Uprave sadrže troškove nastale u svezi upravljanja portfeljom, izdatke za zaposlene, te ostale materijalne i nematerijalne troškove.

2.11. Nematerijalna imovina

Dugotrajna nematerijalna imovina početno je iskazana po trošku nabave koji uključuje kupovnu cijenu, uključujući uvozne pristojbe i nepovratne poreze nakon odbitka trgovačkih popusta i rabata, kao i sve troškove koji se izravno mogu pripisati dovođenju imovine na mjesto i u radno stanje za namjeravanu upotrebu.

Dugotrajna nematerijalna imovina priznaje se ako je vjerojatno da će buduće ekonomske koristi koje se mogu pripisati imovini pritjecati u Društvo, ako se trošak nabave imovine može pouzdano utvrditi, te ako je pojedinačna nabavna vrijednost imovine veća od 3.500 kuna.

Nakon početnog priznavanja, imovina se iskazuje po njezinu trošku nabave umanjenom za akumuliranu amortizaciju i akumulirane gubitke od umanjenja vrijednosti.

Amortizacija imovine započinje kad je imovina spremna za upotrebu, tj. kad se nalazi na lokaciji i u uvjetima potrebnim za korištenje. Amortizacija imovine prestaje kad je imovina u cijelosti amortizirana ili razvrstana kao imovina namijenjena prodaji. Amortizacija se obračunava tako da se trošak nabave svakog pojedinačnog sredstva otpisuje tijekom procijenjenog vijeka uporabe primjenom pravocrtne metode. Procijenjeni vijek upotrebe nematerijalne imovine je 4 godine.

2.12. Nekretnine, postrojenja i oprema

Nekretnine, postrojenja i oprema početno se iskazuju po trošku nabave koji uključuje kupovnu cijenu, uključujući uvozne pristojbe i nepovratne poreze nakon odbitka trgovačkih popusta i rabata, kao i sve troškove koji se izravno mogu pripisati dovođenju imovine na mjesto i u radno stanje za namjeravanu upotrebu.

Nekretnine, postrojenja i oprema imovina priznaju se ako je vjerojatno da će buduće ekonomske koristi koje se mogu pripisati imovini pritjecati u Društvo, ako se trošak nabave imovine može pouzdano utvrditi, te ako je pojedinačna nabavna vrijednost imovine veća od 3.500 kuna.

Nakon početnog priznavanja, zemljište i građevinski objekti mjere se po revaloriziranom iznosu koji čini njegova fer vrijednost na datum revalorizacije umanjena za kasnije akumuliranu amortizaciju i akumulirane gubitke od umanjenja vrijednosti. Povećanje vrijednosti imovine zbog revalorizacije priznaje se u ostalu sveobuhvatnu dobit. Revalorizacija se provodi redovito tako da se knjigovodstveni iznos značajno ne razlikuje od onog do kojeg bi se došlo utvrđivanjem fer vrijednosti na datum bilance. Društvo je procjenjivalo fer vrijednost ove imovine tijekom 2013. godine. Prethodna takva procjena obavljena je u 2008. godini.

Nakon početnog priznavanja postrojenja i oprema se mjere po trošku umanjenom za akumuliranu amortizaciju i akumulirane gubitke od umanjenja vrijednosti.

Troškovi tekućeg održavanja i popravaka, zamjene, te investicijskog održavanja manjeg obujma priznaju se kao rashod razdoblja u kojem su nastali. U situacijama gdje je jasno da su troškovi rezultirali povećanjem budućih očekivanih ekonomskih koristi koje se trebaju ostvariti uporabom

imovine iznad njenih izvorno procijenjenih mogućnosti, se kapitaliziraju, odnosno uključuju u knjigovodstvenu vrijednost tog sredstva.

Dobici i gubici temeljem rashodovanja ili prodaje imovine iskazuju se u računu dobiti i gubitka u razdoblju u kojem su nastali.

Amortizacija imovine započinje kad je imovina spremna za upotrebu, tj. kad se nalazi na lokaciji i u uvjetima potrebnim za korištenje. Amortizacija imovine prestaje kad je ista u cijelosti amortizirana ili razvrstana kao imovina namijenjena prodaji. Amortizacija se obračunava tako da se trošak nabave svakog pojedinačnog sredstva, izuzev zemljišta i materijalne imovine u pripremi, otpisuje tijekom procijenjenog vijeka uporabe sredstva primjenom pravocrtne metode, kako slijedi:

	Procijenjeni korisni vijek trajanja
Građevinski objekti	40 godina
Namještaj i oprema	4-10 godina
Računalna oprema	3 godine
Prijevozna sredstva	5 godina

2.13. Ulaganje u nekretnine

Ulaganje u nekretnine (zemljište, zgrade) koje ne služe za obavljanje djelatnosti i koje su u vlasništvu Društva ili u financijskom najmu i drže se kako bi Društvo ostvarilo prihode od najma ili/i radi porasta tržišne vrijednosti imovine, te se mjere po fer vrijednosti kroz dobit i gubitak. Društvo mjeri fer vrijednost svojih ulaganja u nekretnine na kraju svakog izvještajnog razdoblja temeljem procjene angažiranog procjenitelja.

Zbog značajnog smanjenja vrijednosti temeljem procjene nekretnine u Kneza Borne, a za koju su postojale revalorizacijske rezerve nastale u trenutku kada je ova nekretnina klasificirana kao ulaganje u nekretnine, Društvo je utvrđeno smanjenje priznalo u okviru ostale sveobuhvatne dobiti.

Naknadni izdaci kapitaliziraju se samo kada je vjerojatno da će Društvo od toga imati buduće ekonomske koristi i kada se trošak može pouzdano mjeriti. Svi ostali troškovi popravaka i održavanja terete dobit ili gubitak kada nastanu. Ukoliko Društvo samo počne koristiti ovu imovinu, ona se reklasificira u nekretnine i opremu, te njena knjigovodstvena vrijednost na dan reklasifikacije postaje iznos pretpostavljenog troška koji će se naknadno amortizirati.

2.14. Ulaganja u ovisna i pridružena društva

Ovisna društva su društva u kojima Društvo ima kontrolu nad donošenjem i provođenjem financijskih i poslovnih politika.

Pridružena društva su društva u kojima Društvo ima značajan utjecaj, ali ne i kontrolu nad donošenjem i provođenjem financijskih i poslovnih politika.

Ulaganja u ovisna i pridružena društva iskazana su po metodi troška.

2.15. Dugotrajna imovina namijenjena prodaji

Dugotrajna imovina i grupe imovine za otuđenje (koje mogu uključivati dugotrajnu i kratkotrajnu imovinu) klasificiraju se u izvještaju o financijskom položaju kao „Dugotrajna imovina namijenjena prodaji“ ako se njihova knjigovodstvena vrijednost namjerava nadoknaditi prodajom, a ne korištenjem, u razdoblju od 12 mjeseci od datuma bilance. Imovina se reklasificira kada se ispune svi uvjeti koje zahtjeva MSFI 5 Dugotrajna imovina namijenjena prodaji i prestanak poslovanja

Dugotrajna imovina namijenjena prodaji ili grupa imovine za otuđenje u cijelosti mjere se po knjigovodstvenoj vrijednosti ili fer vrijednosti umanjenoj za troškove prodaje, ovisno o tome što je niže.

2.16. Financijski instrumenti

/i/ Klasifikacija i priznavanje

Društvo raspoređuje svoje financijske instrumente u sljedeće kategorije: financijska imovina po fer vrijednosti kroz dobit ili gubitak, zajmovi i potraživanja, financijska imovina raspoloživa za

prodaju, ulaganja koja se drže do dospijeca i ostale financijske obveze. Klasifikacija ovisi o namjeri s kojom su financijska imovina i obveze stečeni.

Rukovodstvo određuje klasifikaciju financijske imovine i financijskih obveza prilikom početnog priznavanja i ukoliko je prikladno, ponovno je procjenjuje na svaki datum izvještavanja.

Financijska imovina i financijske obveze po fer vrijednosti kroz dobit ili gubitak

Financijska imovina i financijske obveze po fer vrijednosti kroz dobit ili gubitak su financijska imovina i financijske obveze klasificirani kao imovina i obveze koji se drže radi trgovanja ili oni koje je Društvo inicijalno rasporedilo po fer vrijednosti kroz dobit ili gubitak.

Imovina i obveze za trgovanje obuhvaćaju imovinu i obveze koje je Društvo steklo ili koji su nastali uglavnom radi prodaje ili ponovne kupnje u kratkom roku, ili se drže kao dio portfelja koji se vodi u svrhu kratkoročnog stjecanja dobiti ili pozicije.

Društvo raspoređuje financijsku imovinu i obveze u kategoriju po fer vrijednosti kroz dobit ili gubitak kada:

- se imovinom i obvezama upravlja, procjenjuje ih se i o njima interno izvještava na osnovi fer vrijednosti;
- raspoređivanje uklanja ili znatno umanjuje računovodstvenu neusklađenost koja bi inače nastala; ili
- imovina ili obveze sadrže ugrađeni derivativ koji znatno utječe na gotovinske tokove koji bi inače proizašli iz ugovora.

Financijska imovina po fer vrijednosti kroz dobit ili gubitak uključuje državne obveznice, ulaganja u fondove, dionice i komercijalne zapise.

Derivativi se klasificiraju kao imovina koja se drži radi trgovanja. Na datum izvještavanja Društvo je imalo derivativnih financijskih instrumenata u iznosu od 50.000 tisuća kuna. Društvo ne koristi računovodstvo zaštite.

Zajmovi i potraživanja

Zajmovi i potraživanja uključuju nederivativnu financijsku imovinu koja ima fiksna ili određiva plaćanja te koja ne kotira na aktivnom tržištu, osim:

- one koju subjekt namjerava prodati odmah ili u kratkom roku, koja će biti klasificirana kao financijska imovina koja se drži radi trgovanja, i one koju rukovodstvo po inicijalnom priznavanju rasporedi kao imovinu po fer vrijednosti kroz dobit ili gubitak;
- one koju subjekt nakon inicijalnog priznavanja rasporedi kao raspoloživu za prodaju; ili
- one za koju subjekt vjerojatno neće povratiti glavninu početno uložene vrijednosti, izuzevši zbog pogoršanja kreditne sposobnosti, koja će biti klasificirana kao raspoloživa za prodaju.

Zajmovi i potraživanja nastaju kada Društvo odobrava novčana sredstva komitentima bez namjere trgovanja tim potraživanjima te uključuju depozite kod kreditnih institucija, zajmove jamčene hipotekom i predujmove osiguranicima iz matematičke pričuve osiguranja života.

Potraživanja koja nastaju iz ugovora o osiguranju računovodstveno se vode u skladu s MSFI 4 Ugovori o osiguranju.

Financijska imovina koja se drži do dospijeca

Financijska imovina koja se drži do dospijeca predstavlja nederivativnu financijsku imovinu s fiksnim ili utvrdivim iznosom plaćanja i fiksnim dospjećem za koju subjekt ima namjeru i mogućnost držati je do dospijeca. Ulaganja koja se drže do dospijeca uključuju državne i korporativne obveznice s fiksnim prinisom.

Financijska imovina raspoloživa za prodaju

Financijska imovina raspoloživa za prodaju je nederivativna financijska imovina koja je raspoređena u ovu kategoriju ili nije raspoređena niti u jednu drugu kategoriju. Financijska imovina raspoređena kao raspoloživa za prodaju namjerava se držati na neodređeno vrijeme, ali se može prodati u svrhu održavanja likvidnosti ili u slučaju promjene kamatnih stopa, tečajeva ili cijena vlasničkih instrumenata.

Ostale financijske obveze

Ostale financijske obveze čine sve financijske obveze koje nisu raspoređene u kategoriju po fer vrijednosti kroz dobit ili gubitak. Na datum izvještavanja Društvo nije imalo financijskih obveza po fer vrijednosti kroz dobit ili gubitak, izuzev obveza za unit-linked proizvode. Obveze nastale po ugovorima o osiguranju računovodstveno se vode u skladu s MSFI 4 Ugovori o osiguranju.

/ii/ Priznavanje i prestanak priznavanja

Redovne kupnje i prodaje financijske imovine po fer vrijednosti kroz dobit ili gubitak, ulaganja koja se drže do dospelja i koja su raspoloživa za prodaju, priznaju se na datum trgovanja, odnosno datum kada se Društvo obvezuje na kupnju ili prodaju instrumenta. Zajmove i potraživanje i financijske obveze početno se priznaje na datum nastanka, tj. kada su plasirani komitentima odnosno primljeni od zajmodavaca.

Društvo prestaje priznavati financijsku imovinu (u cijelosti ili djelomično) kada isteknu prava na primitke gotovinskih tokova od financijske imovine ili kada izgubi kontrolu nad ugovornim pravima nad tom financijskom imovinom. Navedeno se događa kada Društvo prenese suštinski sve rizike i koristi od vlasništva na drugi poslovni subjekt ili kada su prava ostvarena, predana ili istekla.

Društvo prestaje priznavati financijske obveze samo kada one prestanu postojati, tj. kada su ispunjene, otkazane ili istekle ili kada su prenešene. Ukoliko se uvjeti financijske obveze promijene, Društvo će prestati priznavati tu obvezu i istovremeno priznati novu financijsku obvezu s novim uvjetima.

Početno i naknadno mjerenje

Financijska imovina i obveze početno se priznaju po fer vrijednosti uvećanoj za, u slučaju financijske imovine i financijskih obveza koje nisu po fer vrijednosti kroz dobit ili gubitak transakcijske troškove koji se izravno povezuju sa stjecanjem ili izdavanjem financijske imovine ili financijske obveze.

Nakon početnog priznavanja, Društvo vrednuje financijske instrumente po fer vrijednosti kroz dobit ili gubitak i financijsku imovinu raspoloživu za prodaju po njihovoj tekućoj fer vrijednosti, bez umanjenja za troškove prodaje. Vlasničke vrijednosnice klasificirane kao raspoložive za prodaju koje nemaju kotiranu tržišnu cijenu na aktivnom tržištu i čija se fer vrijednost ne može pouzdano utvrditi vrednuju se po trošku stjecanja umanjenom za umanjenje vrijednosti. Ulaganje u dionice društva Uljanik d.d. vodi se po trošku stjecanja smanjenom za umanjenje vrijednosti, koje je izračunato metodom diskontiranog novčanog toka.

Zajmovi i potraživanja i ulaganja koja se drže do dospelja vrednuju se po amortiziranom trošku umanjenom za umanjenja vrijednosti. Financijske obveze koje se ne raspoređuju u skupinu po fer vrijednosti kroz dobit ili gubitak vrednuju se po amortiziranom trošku. Premije i diskonti, uključujući početne transakcijske troškove, uključuju se u knjigovodstveni iznos pripadajućeg instrumenta te amortiziraju koristeći efektivnu kamatnu stopu tog instrumenta.

Dobici i gubici

Dobici i gubici proizašli iz promjene fer vrijednosti financijske imovine ili financijskih obveza po fer vrijednosti kroz dobit ili gubitak priznaju se kroz dobit ili gubitak.

Dobici i gubici proizašli iz promjene fer vrijednosti financijske imovine raspoložive za prodaju priznaju se u ostaloj sveobuhvatnoj dobiti. Gubici od umanjenja vrijednosti, tečajne razlike, prihod od kamata, koji uključuju amortizaciju premije ili diskonta metodom efektivne kamatne stope, za monetarnu imovinu raspoloživu za prodaju, priznaju se u dobiti ili gubitku. Tečajne razlike od revalorizacije nemonetarne financijske imovine denominirane u ili vezane uz strane valute klasificirane kao raspoložive za prodaju priznaju se u ostaloj sveobuhvatnoj dobiti, zajedno sa svim drugim promjenama u njihovoj fer vrijednosti, a prihod od dividende priznaje se u dobiti ili gubitku. U trenutku prodaje ili drugačijeg prestanka priznavanja financijske imovine raspoložive za prodaju, svi kumulativni dobiti ili gubici prenose se iz ostale sveobuhvatne dobiti u dobiti ili gubitak.

Dobici i gubici od financijskih instrumenata koji se vrednuju po amortiziranom trošku mogu također nastati prilikom prestanka priznavanja ili umanjenja vrijednosti financijskog instrumenta i priznaju se kroz dobit ili gubitak.

Osim dobitaka i gubitaka nastalih zbog promjene fer vrijednosti imovine raspoložive za prodaju koji se priznaju u ostaloj sveobuhvatnoj dobiti, kako je gore opisano, svi ostali dobiti i gubici i kamate priznaju se kroz dobit ili gubitak u stavkama „Financijski prihodi” i „Financijski rashodi”.

Principi mjerenja fer vrijednosti

Fer vrijednost financijske imovine i obveza po fer vrijednosti kroz dobit ili gubitak i financijske imovine raspoložive za prodaju je njihova kotirana prodajna tržišna cijena na datum izvještavanja, bez umanjena za troškove prodaje. Ukoliko tržište za financijsku imovinu nije aktivno (i za vrijednosnice koje ne kotiraju) ili ako se, zbog drugih razloga, fer vrijednost ne može pouzdano utvrditi temeljem tržišne cijene, Društvo utvrđuje fer vrijednost na temelju opažajuće cijene (cijene sličnih ili istih pozicija), a kada niti ovo nije dostupno primjenjuje različite tehnike procjene koje koriste sve relevantne informacije i inpute koji mogu pomoći u procjeni fer vrijednosti. Ovo uključuju korištenje cijena ostvarenih u nedavnim transakcijama između informiranih i spremnih strana, pozivanje na druge u suštini slične instrumente, analizu diskontiranih novčanih tokova i cjenovne opcijske modele, pri tome maksimalno koristeći podatke s tržišta i što je manje moguće oslanjajući se na specifičnosti subjekta.

Kod primjene metode diskontiranog gotovinskog toka, procijenjeni budući gotovinski tokovi se temelje na najboljoj procjeni rukovodstva, a diskontna stopa je tržišna stopa važeća na datum izvještavanja za financijske instrumente sa sličnim uvjetima. Kod upotrebe cjenovnog modela, koriste se tržišno povezane veličine važeće na datum izvještavanja.

/iii/ Umanjenje vrijednosti financijske imovine

Društvo provjerava na svaki datum izvještavanja postoje li objektivni dokazi za umanjene vrijednosti financijske imovine koja nije klasificirana kao financijska imovina po fer vrijednosti kroz dobit ili gubitak. Umanjenje vrijednosti financijske imovine provodi se ukoliko postoji objektivni dokaz da je nastupio događaj koji uzrokuje umanjene vrijednosti nakon početnog priznavanja imovine te navedeni događaj koji uzrokuje umanjene vrijednosti ima utjecaj na buduće novčane tokove od imovine, koji se može pouzdano procijeniti.

Društvo uzima u obzir dokaz o umanjenju vrijednosti za pojedinačnu imovinu te na skupnoj razini. Sva pojedinačno značajna financijska imovina provjerava se zbog umanjena vrijednosti na pojedinačnoj osnovi. Sva pojedinačno značajna financijska imovina za koju nije prepoznato umanjene vrijednosti uključuje se u osnovicu za provjeru umanjena vrijednosti na skupnoj osnovi zbog umanjena koje je nastalo, ali nije još prepoznato. Imovina koja nije pojedinačno značajna, provjerava se na skupnoj osnovi za umanjene vrijednosti, grupirajući financijsku imovinu (koja se vodi po amortiziranom trošku) na osnovi sličnih obilježja rizika.

Objektivni dokaz umanjena vrijednosti financijske imovine (uključujući vlasničke vrijednosnice) uključuje nepodmirenje obveza ili kašnjenje dužnika, restrukturiranje kredita ili predujma od strane Društva prema uvjetima koje Društvo inače ne bi razmatralo, indikacije da će dužnik ili izdavatelj ući u stečajni postupak, nestanak aktivnog tržišta za vrijednosnicu, ili ostale dostupne podatke vezane uz skupinu imovine, kao što su nepovoljne promjene u platnom položaju dužnika ili izdavatelja unutar te skupine, ili ekonomski uvjeti koji su povezani s nepodmirenjima obveza unutar te skupine.

U svrhu skupne procjene umanjena vrijednosti, Društvo se oslanja na povijesno iskustvo u pogledu stope gubitka, vremenskog razdoblja prepoznavanja gubitka, usklađeno za procjene rukovodstva o tome jesu li trenutni ekonomski i kreditni uvjeti takvi da mogu utjecati da stvarni gubici budu veći, odnosno manji, nego što su prethodno bili. Stope gubitka te očekivano razdoblje prepoznavanja redovito se preispituju.

Gubitak od umanjena vrijednosti imovine koja se vodi po amortiziranom trošku utvrđuje se kao razlika između knjigovodstvene vrijednosti financijske imovine i sadašnje vrijednosti očekivanih gotovinskih tokova diskontiranih originalnom efektivnom stopom te imovine. Gubici se priznaju u dobiti ili gubitku te odražavaju u rezervaciji za umanjene vrijednosti. Kamata na imovinu s umanjenom vrijednošću priznaje se kao amortizacija diskonta te kod naplate.

U slučaju vlasničkih ulaganja klasificiranih kao raspoloživa za prodaju, značajno ili produljeno smanjenje fer vrijednosti ulaganja ispod troška stjecanja uzima se u obzir kod utvrđivanja je li vrijednost imovine umanjena. Ukoliko postoji takav dokaz za financijsku imovinu raspoloživu za prodaju, kumulativni gubitak, utvrđen kao razlika između troška stjecanja i fer vrijednosti, umanjena za gubitak od umanjena vrijednosti po toj financijskoj imovini prethodno priznat u dobiti ili gubitku, prenosi se iz ostale sveobuhvatne dobiti i priznaje u dobiti ili gubitku. Gubici od umanjena vrijednosti priznati u dobiti ili gubitku po vlasničkim vrijednosnicama ne ukidaju se kroz dobit ili gubitak, nego se sva povećanja vrijednosti do konačne prodaje priznaju u ostaloj sveobuhvatnoj dobiti.

Ukoliko naknadni događaj rezultira smanjenjem iznosa gubitka od umanjenja vrijednosti za financijsku imovinu koja se vodi po amortiziranom trošku te za dužničke vrijednosnice raspoložive za prodaju, prethodno priznati gubitak od umanjenja vrijednosti se otpušta te priznaje u dobiti ili gubitku. Promjene u iznosu ispravka vrijednosti za umanjenje vrijednosti koje se odnose na vremensku vrijednost novca priznaju se kao sastavni dio prihoda od kamata..

/iv/ Specifični instrumenti

Dužničke vrijednosnice

Dužničke vrijednosnice klasificiraju se kao ulaganja koja se drže do dospelosti ili financijska imovina po fer vrijednosti kroz dobit ili gubitak, ovisno o svrsi za koju je dužnička vrijednosnica stečena.

Zajmovi i potraživanja od banaka

Depoziti kod banaka klasificirani su kao zajmovi i potraživanja i vrednuju se po amortiziranom trošku umanjenom za gubitke od umanjenja vrijednosti.

Vlasničke vrijednosnice

Vlasničke vrijednosnice klasificiraju se kao imovina po fer vrijednosti kroz dobit ili gubitak ili kao financijska imovina raspoloživa za prodaju i vrednuju po fer vrijednosti, osim ako nije moguće pouzdano odrediti fer vrijednost (kao što je prethodno opisano) kad se vrednuju po trošku stjecanja smanjenom za eventualno umanjenje vrijednosti.

Zajmovi i potraživanja od osiguranika

Zajmovi i potraživanja od osiguranika iskazuju se u neto iznosu umanjeno za gubitke od umanjenja vrijednosti kako bi se prikazali procijenjeni nadoknadivi iznosi.

Ulaganja u fondove

Ulaganja u otvorene investicijske fondove klasificiraju se kao financijska imovina po fer vrijednosti kroz dobit ili gubitak ili kao financijska imovina raspoloživa za prodaju i vrednuju po tekućoj fer vrijednosti.

Ulaganja za račun i rizik vlasnika polica životnog osiguranja

Ulaganja za račun i rizik vlasnika polica životnog osiguranja obuhvaćaju ulaganja osiguranika u unit-linked proizvode te se klasificiraju kao financijska imovina po fer vrijednosti kroz račun dobiti i gubitka.

Potraživanja iz poslova osiguranja i ostala potraživanja

Potraživanja iz neposrednih poslova osiguranja i ostala potraživanja početno se priznaju po fer vrijednosti, a naknadno po amortiziranom trošku umanjenom za umanjenja vrijednosti.

Obveze prema dobavljačima i ostale obveze

Obveze prema dobavljačima i ostale obveze početno se priznaju po fer vrijednosti, a naknadno po amortiziranom trošku.

Ugrađeni derivativi unutar ugovora o osiguranju i ugovora o ulaganju

Ponekad, derivativi mogu biti dio hibridnog (kombiniranog) financijskog instrumenta ili osigurateljnog ugovora koji uključuje i derivativ i osnovni ugovor, a koji rezultira time da neki od gotovinskih tokova hibridnog instrumenta variraju analogno derivativu samom za sebe. Takvi derivativi se ponekad nazivaju ugrađeni derivativi.

Ugrađeni derivativi se izdvajaju od osnovnog ugovora i vrednuju po fer vrijednosti, a promjene u fer vrijednosti ugrađenih derivativa uključuju se u dobit ili gubitak, ukoliko udovolje sljedećim uvjetima:

- ekonomske karakteristike i rizici ugrađenih derivativa nisu usko povezani s ekonomskim karakteristikama i rizicima osnovnog ugovora,
- zaseban instrument s karakteristikama jednakim ugrađenom derivativu bi zadovoljio definiciju derivativa,
- hibridni instrument se ne vrednuje po fer vrijednosti, a promjene u njegovoj fer vrijednosti ne priznaju se u računu dobiti i gubitka.

Ugrađeni derivativi koji zadovoljavaju definiciju osiguravateljnog ugovora ne moraju se odvajati od osnovnog ugovora. Nadalje, Društvo je iskoristilo izuzeća koja predviđa MSFI 4 „Ugovori o osiguranju“:

- ne odvaja i ne vrednuje po fer vrijednosti opciju osiguranika da otkupi ugovor o osiguranju za fiksni iznos (ili iznos koji se zasniva na fiksnom iznosu i kamatnoj stopi), čak i ako se ta cijena razlikuje od knjigovodstvene vrijednosti osigurateljne obveze osnovnog ugovora,
- ne odvaja i ne vrednuje po fer vrijednosti opciju osiguranika da otkupi ugovor s obilježjima diskrecione participacije.

Netiranje financijskih instrumenata

Financijska imovina i obveze se netiraju, te se u izvještaju o financijskom položaju iskazuju u neto iznosu, u slučaju kada postoji zakonski provedivo pravo na prijeboj priznatih iznosa i postoji namjera namire na neto principu ili se stjecanje imovine i podmirenje obveza odvija istovremeno.

2.17. Potraživanja

/i/ Potraživanja iz poslova osiguranja obuhvaćaju potraživanja od osiguranika po osnovi premije neživotnih osiguranja.

Potraživanja po osnovi premije neživotnih osiguranja sastoje se od potraživanja za policiranu, a nefakturiranu premiju i potraživanja za fakturiranu, a nenaplaćenu premiju.

Priznavanje premije osiguranja opisano je bilješci 2.7. - "Zaračunate bruto premije".

/ii/ Potraživanja za fakturiranu, a nenaplaćenu premiju iskazuju se po nominalnoj vrijednosti, a za sumnjiva i nenaplativa potraživanja utvrđuje se ispravak vrijednosti. Ispravak vrijednosti kao umanjenje potraživanja za premiju iskazuje se za sva nenaplaćena potraživanja od čijeg roka dospijeća do datuma bilance je proteklo 180 dana. Ispravak vrijednosti može se umanjiti za ona potraživanja po osnovi kojih je utvrđena obveza isplate štete dužniku (pričuva štete).

/iii/ Potraživanja po osnovi prava na regres priznaju se za sve regresne predmete iz mirnog postupka koji proizlaze iz potraživanja od drugog osiguravajućeg društva i regrese za koje je sklopljena nagodba o plaćanju. Ispravak vrijednosti regresnog potraživanja utvrđuje se za sva potraživanja kod kojih je od zadnje uplate prošlo 180 dana. Utvrđeni ispravak vrijednosti može se umanjiti za ona regresna potraživanja po kojima je izvjesna naplata.

/iv/ Ostala potraživanja odnose se na potraživanja za kamate na kredite i depozite, potraživanja za predujmove, potraživanja za primljene instrumente plaćanja i sl.

2.18. Novac i novčani ekvivalenti i kratkoročni depoziti

Novac obuhvaća stanja na računima kod banaka. Novčani ekvivalenti su kratkoročna ulaganja visoke likvidnosti koja se mogu u svakom trenutku konvertirati u poznate iznose novca i koja nisu izložena značajnim promjenama vrijednosti. Knjigovodstveni iznosi novca i novčanih ekvivalenata općenito su približni njihovim fer vrijednostima.

U svrhu izvještavanja o novčanim tokovima, novac i novčani ekvivalenti obuhvaćaju novac na računima kod banaka, novac u blagajni te depozite sa rokom dospijeća do tri mjeseca.

2.19. Porez na dobit

Porezni rashod s temelja poreza na dobit jest zbirni iznos tekuće porezne obveze i odgođenih poreza.

Tekući porez

Tekuća porezna obveza temelji se na oporezivoj dobiti za godinu. Oporeziva dobit razlikuje se od dobiti razdoblja iskazanoj u izvještaju o sveobuhvatnoj dobiti jer ne uključuje stavke prihoda i rashoda koje su oporezive ili neoporezive u drugim godinama, kao i stavke koje nikada nisu oporezive ni odbitne. Tekuća porezna obveza Društva izračunava se primjenom poreznih stopa koje su na snazi, odnosno u postupku donošenja na kraju izvještajnog razdoblja.

Odgođeni porez

Odgođeni porez jest iznos za koji se očekuje da će po njemu nastati obveza ili povrat temeljem razlike između knjigovodstvene vrijednosti imovine i obveza u financijskim izvještajima i pripadajuće porezne osnovice koja se koristi za izračunavanje oporezive dobiti a obračunava se metodom bilančne obveze. Odgođene porezne obveze općenito se priznaju za sve oporezive privremene razlike, a odgođena porezna imovina se priznaje u onoj mjeri u kojoj je vjerojatno da će biti raspoloživa oporeziva dobit na temelju koje je moguće iskoristiti privremene razlike koje se odbijaju. Odgođene porezne obveze i porezna imovina ne priznaju se po privremenim razlikama koje proizlaze iz goodwilla ili početnim priznavanjem druge imovine i obveza, osim kod poslovnog spajanja, u transakcijama koje ne utječu ni na poreznu niti računovodstvenu dobit.

Odgođena porezna obveza priznaje se na temelju revalorizacije zemljišta i građevina te financijske imovine raspoložive za prodaju.

Knjigovodstveni iznos odgođene porezne imovine preispituje se na kraju svakog izvještajnog razdoblja i umanjuje u onoj mjeri u kojoj više nije vjerojatno da će biti raspoloživ dostatan iznos oporezive dobiti za povrat cijelog ili dijela porezne imovine.

Odgođeni porez obračunava se po poreznim stopama za koje se očekuje da će biti u primjeni u razdoblju u kojem će doći do podmirenja obveze ili realizacije sredstva, temeljenim na poreznim zakonima koji su na snazi ili u postupku donošenja do kraja izvještajnog razdoblja. Izračun odgođenih poreznih obaveza i imovine održava iznos za koji se očekuje da će nastati obaveza ili povrat, na datum izvještavanja. Odgođena porezna imovina i obveze se ne diskontiraju, a iskazuju se kao dugotrajna imovina i/ili dugoročne obveze

Tekući i odgođeni porez razdoblja

Tekući i odgođeni porez knjiži se na teret ili u korist računa dobiti i gubitka, osim ako se ne odnosi na stavke koje se knjiže izravno u korist ili na teret glavnice, u kom slučaju se odgođeni porez također iskazuje u okviru glavnice.

2.20. Kapital i rezerve

Društvo u poslovnim knjigama iskazuje kapital raščlanjeno na: upisani kapital, revalorizacijske rezerve, statutarne rezerve, zakonske rezerve, ostale rezerve, zadržanu dobit i dobit tekuće godine.

/i/ Upisani kapital predstavlja nedjeljivi dionički kapital Društva, uplaćen u cijelosti.

/ii/ Revalorizacijska rezerva

Revalorizacijska rezerva uključuje dobitke od revalorizacije nekretnina, neto bez poreza. Revalorizacijska rezerva prenosi se direktno u zadržanu dobit proporcionalno s amortizacijom odnosne imovine.

Revalorizacijska rezerva od financijske imovine raspoložive za prodaju obuhvaća nerealizirane dobitke i gubitke od promjena fer vrijednosti financijske imovine raspoložive za prodaju, umanjene za pripadajući porez.

/iii/ Izdvajanja u statutarne rezerve, zakonske rezerve, ostale rezerve i zadržanu dobit utvrđena su odlukama Glavne skupštine Društva.

/iv/ Dobit tekuće financijske godine iskazuje se sa stanjem na dan 31. prosinca i prenosi u slijedeću poslovnu godinu. Odlukom Glavne Skupštine Društva utvrđuje se upotreba, odnosno raspored dobiti.

2.21. Tehničke pričuve

Tehničke pričuve iskazane u financijskim izvještajima odnose se na prijenosne premije, matematičku pričuvu osiguranja života, pričuvu za štete, pričuvu za kolebanje šteta i ostale osigurateljno tehničke pričuve, a formiraju se sukladno Pravilniku o minimalnim standardima, načinu obračuna i mjerilima za izračun tehničkih pričuva osiguranja. Sve tehničke pričuve imaju pozitivno mišljenje imenovanog ovlaštenog aktuara Društva.

/i/ Prijenosne premije

Društvo obračunava prijenosne premije za one vrste osiguranja kod kojih osigurateljno pokriće traje i nakon kraja obračunskog razdoblja budući da se osigurateljna i obračunska godina ne poklapaju. Osnovica za obračun bruto prijenosne premije neživotnih osiguranja je obračunata (policirana) premija, dok je osnovica za obračun bruto prijenosne premije dopunskih osiguranja uz osiguranje života naplaćena premija.

Prijenosne premije obračunavaju se po metodi pro rata temporis, osim za vrste osiguranja kredita gdje se uzima u obzir smanjenje osigurateljnog pokrića tijekom trajanja ugovora.

/ii/ Matematička pričuva osiguranja života

Matematička pričuva osiguranja života obračunata je pojedinačno po svakom ugovoru o osiguranju neto prospektivnom metodom sukladno zakonskim propisima i pravilnicima HANFA-e.

/iii/ Pričuve za štete

Pričuve za štete sadrže pričuve za prijavljene štete, pričuve za nastale neprijavljene štete, pričuve za troškove obrade šteta, te udio reosiguranja u njima.

Pričuve za prijavljene štete utvrđuju se pojedinačnom procjenom. Kod određivanja pričuva za troškove obrade šteta i za nastale neprijavljene štete primijenjene su aktuarske metode.

Udio reosiguranja u pričuvama utvrđen je u skladu s reosigurateljnim ugovorima.

/iv/ Pričuva za kolebanje šteta

Pričuve kolebanja šteta obračunavaju se za poslove osiguranja kredita. Za ostale vrste osiguranja oblikovanje pričuva za kolebanje šteta nije obvezno.

/v/ Ostale osigurateljno tehničke pričuve

Ostale osigurateljno tehničke pričuve oblikuju se za rizik potresa i za rizike koji nisu istekli.

Pričuva za rizik potresa oblikuje se s obzirom na predviđene buduće obveze i rizike od velikih šteta koje proizlaze iz osiguranja potresa.

Pričuva za rizike koji nisu istekli oblikuje se za proizvode neživotnih osiguranja tamo gdje očekivana vrijednost šteta i troškova, koji se odnose na neistekla razdoblja polica na snazi na datum izvještavanja, nadilazi pričuvu prijenosnih premija vezanu za te police. Pričuva za rizike koji nisu istekli računa se zasebno za pojedine vrste osiguranja.

Društvo je temeljem testa adekvatnosti obveza utvrdilo potrebu formiranja pričuva za neistekle rizike neživotnih osiguranja u iznosu od 25,2 milijuna kuna.

2.22. Tehničke pričuve životnih osiguranja kada ugovaratelj snosi rizik ulaganja

Kako Društvo zaključuje police životnih osiguranja kod kojih ugovaratelj snosi rizik ulaganja oblikovana je i odgovarajuća posebna pričuva po svakom ugovoru o osiguranju

2.23. Reosiguranje

Društvo cedira premije reosiguranju u sklopu redovnog poslovanja sa svrhom ograničavanja svog neto potencijalnog gubitka kroz diverzifikaciju rizika. Ugovori o reosiguranju ne lišavaju Društvo njegove izravne obveze prema imateljima polica.

Cedirane premije i nadoknadivi iznosi prezentiraju se kroz dobit ili gubitak na bruto principu. Samo ugovori iz kojih proizlazi značajan prijenos rizika osiguranja računovodstveno se evidentiraju kao ugovori o reosiguranju. Iznosi naplativi po takvim ugovorima priznaju se u istoj godini kao i povezana šteta. Ugovori koji ne prenose značajan rizik osiguranja (tj. financijsko reosiguranje), računovodstveno se evidentiraju kao depoziti. Tijekom 2013. i 2012. godine Društvo nije imalo takvih ugovora.

Imovina s osnove reosiguranja uključuje iznose koji se potražuju od društava za reosiguranje za cedirane obveze iz osiguranja. Potraživanja od reosiguravatelja su procijenjena na način konzistentan s pričuvama za neisplaćene štete ili štete plaćene po osnovi reosiguranih polica. Imovina s osnove reosiguranja sadrži stvarne ili procijenjene iznose potraživanja od reosiguratelja u vezi s tehničkim pričuvama. Imovina iz poslova reosiguranja vezana uz tehničke pričuve formira se na temelju uvjeta ugovora o reosiguranju i vrednuje na istoj osnovi kao i povezane reosigurane obveze.

Potraživanja od reosiguranja procjenjuju se za umanjenje vrijednosti na svaki datum izvještavanja.

2.24. Obveze i povezana imovina s osnove testa adekvatnosti obveza

MSFI 4 propisuje obavezno provođenje testa adekvatnosti obveza iz ugovora o osiguranju. Društvo na svaki datum izvještavanja procjenjuje jesu li njegove iskazane obveze za osiguranje adekvatne, koristeći sadašnje procjene budućih novčanih tokova po svim svojim ugovorima o osiguranju. Ako navedena procjena pokaže da je knjigovodstvena vrijednost obveza iz osiguranja nedovoljna u odnosu na procijenjene buduće novčane tokove, cjelokupni manjak priznaje se na teret dobiti ili gubitka. Procjene budućih novčanih tokova temelje se na realnim aktuarskim pretpostavkama uzimajući u obzir povijesno iskustvo o nastanku šteta.

2.25. Ostale obveze

/i/ Obveze proizašle iz neposrednih poslova osiguranja odnose se na obveze po štetama.

/ii/ Obveze proizašle iz poslova reosiguranja odnose se na obveze po ugovorenim iznosima za štete po reosiguranju, te obveze po premiji za reosiguranje.

/iii/ Ostale obveze odnose se na obveze prema dobavljačima u zemlji, obveze za primljene predujmove, obveze prema zaposlenicima obveze za provizije i dr.

2.26. Primanja zaposlenika i mirovinski planovi

Plaće, porezi i doprinosi iz plaća i na plaće obračunavaju se kao trošak razdoblja u kojem je zaposlenik radio.

Društvo nema mirovinske aranžmane osim onih u okviru državnog mirovinskog sustava Republike Hrvatske.

Obveza društva odnosi se na uplatu doprinosa u skladu s važećim zakonima. Ovi troškovi čine dio troškova rada u računu dobiti i gubitka.

2.27. Rezerviranja

Rezerviranja se priznaje onda i samo onda ako Društvo ima sadašnju obvezu kao rezultat prošlog događaja i ako je vjerojatno da će podmirenje obveze zahtijevati odljev resursa s ekonomskim koristima i ako se pouzdanom procjenom može utvrditi iznos obveze. Rezerviranja se preispituju na svaki datum bilance i usklađuju prema najnovijim najboljim procjenama.

Rezerviranja su utvrđena za troškove sudskih sporova i troškove nagrada zaposlenicima za dugogodišnje zaposlenje i umirovljenje (redovite jubilarne nagrade i otpremnine) te poticajne otpremnine u okviru plana zbrinjavanja viška zaposlenika.

Rezerviranja troškova nagrada zaposlenicima za dugogodišnje zaposlenje i umirovljenje (redovite jubilarne nagrade i otpremnine) utvrđeno je kao sadašnja vrijednost budućih odljeva novca koristeći diskontnu stopu koja odgovara kamatnoj stopi na državne obveznice.

2.28. Umanjenje vrijednosti

Neto knjigovodstvena vrijednost imovine Društva, osim financijske imovine (vidi računovodstvenu politiku 2.16) i porez na dobit (vidi računovodstvenu politiku 2.19) preispituje se na svaki datum izvještavanja kako bi se utvrdilo postoje li indikacije umanjenja vrijednosti. Ako se utvrdi postojanje takvih indikacija, procjenjuje se nadoknadivi iznos imovine. Za nematerijalnu imovinu koja nema ograničeni korisni vijek upotrebe (na datum izvještavanja Društvo nije imalo takve imovine) te nematerijalnu imovinu koja još nije u upotrebi, nadoknadivi iznos procjenjuje se na svaki datum izvještavanja.

Gubitak od umanjenja vrijednosti priznaje se kada je knjigovodstvena vrijednost imovine ili jedinice koja generira novac veća od njezinog nadoknadivog iznosa. Jedinica koja generira novac je najmanja prepoznata grupa imovine koja generira novčane tokove, a koji se mogu zasebno identificirati od onih za drugu imovinu i grupe imovine. Gubitak od umanjenja vrijednosti priznaje se u dobiti ili gubitku. Iznimno, umanjenje kod nekretnina koje se mjere po modelu revalorizacije priznaje se na teret revalorizacijskih rezervi, ako iste postoje, a preostali iznos umanjenja nakon što su iscrpljene ove rezerve priznaje se u dobiti ili gubitak razdoblja.

Nadoknadivi iznos imovine i jedinice koja generira novac je vrijednost imovine u upotrebi ili fer vrijednost umanjena za troškove prodaje, ovisno o tome koji je iznos viši. Vrijednost u upotrebi se procjenjuje diskontiranjem očekivanih budućih gotovinskih tokova na njihovu sadašnju vrijednost koristeći diskontnu stopu prije poreza koja odražava trenutnu tržišnu procjenu vremenske vrijednosti novca i rizike specifične za tu imovinu.

Gubitak od umanjenja vrijednosti priznat prethodnih godina procjenjuje se na svaki datum izvještavanja radi utvrđivanja je li gubitak smanjen ili više ne postoji. Gubitak od umanjenja vrijednosti se ukida ukoliko je došlo do promjene u procjenama koje su bile korištene za određivanje nadoknadivog iznosa. Gubitak od umanjenja vrijednosti se ukida samo do knjigovodstvene vrijednosti imovine, umanjene za akumuliranu amortizaciju, kakva bi bila izračunata da nije bio priznat gubitak od umanjenja vrijednosti.

2.29. Potencijalne obveze i imovina

Potencijalne obveze se ne priznaju u financijskim izvještajima, nego se samo objavljuju u bilješkama uz financijske izvještaje.

Potencijalna imovina se ne priznaje u financijskim izvještajima, već se priznaje u trenutku kada postane vjerojatan priljev gospodarskih koristi.

2.30. Događaji nakon datuma bilance

Događaji nakon datuma bilance koji pružaju dodatne informacije o položaju Društva na datum bilance (događaji koji imaju za učinak usklađenja) priznaju se u financijskim izvještajima. Oni događaji koji nemaju za posljedicu usklađenja objavljeni su u bilješkama uz financijske izvještaje ako su od materijalnog značaja.

2.31. Zarada po dionici

Zarada po dionici izračunata je kao dobit razdoblja umanjena za dividende povlaštenih dionica podijeljena s ponderiranim prosjekom redovnih dionica (bez trezorskih dionica).

2.32. Klasifikacija ugovora

Ugovori u kojima Društvo preuzima značajni rizik osiguranja od druge strane (vlasnika police) prihvaćajući nadoknaditi štetu vlasniku police ili drugom korisniku osiguranja ako nastupi određeni neizvjesni budući događaj (osigurani događaj) koji negativno utječe na imatelja police ili drugog korisnika osiguranja klasificiraju se kao ugovori o osiguranju. Rizik osiguranja razlikuje se od financijskog rizika.

Financijski rizik je rizik moguće buduće promjene jedne ili više određenih kamatnih stopa, cijena vrijednosnica, cijena dobara, tečaja, indeksa cijena ili stopa, kreditnog rejtinga ili kreditnih indeksa ili drugih varijabli, uz uvjet da u slučaju nefinancijske varijable ta varijabla nije specifična za jednu ugovornu stranu. Ugovori o osiguranju također mogu donekle prenositi financijski rizik.

Ugovori u kojima prijenos rizika osiguranja s vlasnika police na Društvo nije značajan, klasificiraju se kao ugovori o ulaganju.

2.33. Izvještavanje po segmentima

Poslovni segment je sastavni dio društva koji obavlja poslovne djelatnosti iz kojih može ostvariti prihode i temeljem kojih kod njega nastaju troškovi, uključujući prihode i troškove koji se odnose na transakcije s drugim sastavnim dijelovima društva, čije rezultate poslovanja redovito pregledava glavni donositelj poslovnih odluka kako bi donio odluku o resursima koje treba rasporediti na segment i ocijeniti njegovu poslovanje i za koji postoje zasebne financijske informacije. Primarni format Društva za izvještavanje po segmentima su poslovni segmenti koji uključuju segmente životnih osiguranja i neživotnih osiguranja.

Raspodjela troškova između segmenata osiguranja života i neživota

Prihod od ulaganja, realizirani i nerealizirani dobiti i gubici te troškovi i naknade koji proizlaze iz sredstava neživotnog osiguranja, raspoređuju se na segment neživota.

Prihod od ulaganja, realizirani i nerealizirani dobiti i gubici te troškovi i naknade vezani uz životna osiguranja uključuju se izravno u segment životnih osiguranja.

Prihodi i rashodi od ulaganja, realizirani i nerealizirani dobiti i gubici te troškovi i naknade od ulaganja kapitala i rezervi raspoređuju se na segmente života i neživota ovisno o alokaciji povezane imovine.

Tijekom godine izravni administrativni troškovi izravno terete segmente životnog i neživotnog osiguranja. Kod administrativnih troškova koji ne mogu biti izravno raspoređeni, trošak se po ključu (na osnovi bruto policirane premije) raspoređuje između segmenata životnog i neživotnog osiguranja.

Troškovi oglašavanja i marketinga izravno se raspoređuju na segment života ili neživota, ovisno o osigurateljnom proizvodu na koji se odnose.

Provizije se knjiže odvojeno na segmente životnog i neživotnog osiguranja. Značajan dio troškova osoblja raspoređuju se izravno na segmente životnog i neživotnog osiguranja. Ako se troškovi osoblja ne mogu izravno rasporediti na pojedini segment, raspoređuju se po ključu.

Alokacije kapitala i rezervi i imovine

Nekretnine i oprema, nematerijalna imovina i ulaganja u nekretnine alociraju se na segment neživota. Financijska ulaganja alociraju se sukladno izvorima financiranja. Kapital i rezerve raspoređuju se tako da se upisani dionički kapital raspoređuje sukladno zakonskim zahtjevima za minimalni kapital, dok se višak raspoređuje na segment neživota. Rezerve se alociraju prema izvoru povezane financijske imovine dok se zakonske i ostale rezerve alociraju na pojedini segment prema rezultatima povezanog segmenta. Ostala potraživanja i obveze se alociraju na one segmente iz kojih proizlaze.

2.34. Glavni izvori neizvjesnosti vezani za procjene

/i/ Gubici od umanjenja vrijednosti zajmova i potraživanja

Potreba za umanjenjem vrijednosti imovine koja se vodi po amortiziranom trošku procjenjuje se kako je opisano u bilješci 2.16./iii/ umanjenje vrijednosti financijske imovine. Umanjenja vrijednosti temelji se na najboljoj procjeni posloводства o sadašnjoj vrijednosti očekivanih budućih novčanih primitaka.

Pri procjeni tih novčanih primitaka, posloводство procjenjuje financijski položaj dužnika i neto prodajnu vrijednost instrumenata osiguranja. Svaka imovina koja je pretrpjela umanjenje vrijednosti procjenjuje se zasebno i funkcija kreditnog rizika neovisno odobrava strategiju oporavka kao i procjenu ostvarivih novčanih tokova.

/ii/ Utvrđivanje fer vrijednosti

Društvo primjenjuje za određene dužničke i vlasničke vrijednosnice prosječne ponderirane cijene kako je propisano od strane nadzornog tijela. Za financijske instrumente s kojima se rijetko trguje i koji imaju netransparentnu cijenu, fer vrijednost je manje objektivna i zahtijeva različit stupanj prosudbe ovisno o likvidnosti, koncentraciji, neizvjesnosti tržišnih faktora, cjenovnim pretpostavkama i ostalim rizicima koji utječu na pojedini instrument.

/iii/ Neizvjesnost procjena vezana uz formiranje pričuva

Najznačajnije procjene vezane za financijske izvještaje Društva odnose se na formiranje pričuva. Društvo primjenjuje propise HANFA-e prilikom formiranja pričuva. Društvo zapošljava ovlaštene aktuare. Uprava smatra da je postojeći nivo tehničkih pričuva dostatan.

Društvo formira pričuve za neistekle rizike koji proizlaze iz poslova osiguranja neživota gdje se očekuje da će štete i administrativni troškovi koji će vjerojatno nastati nakon kraja financijske godine za ugovore zaključene prije tog datuma, premašiti prijenosnu premiju iz tih ugovora.

Očekivani novčani tokovi vezani za štete i troškove se procjenjuju na temelju iskustva tijekom proteklog razdoblja ugovora o osiguranju i usklađuju za značajne pojedinačne gubitke za koje se ne očekuje da će se ponoviti. Test adekvatnosti obveza proveden je na svim vrstama osiguranja. Rukovodstvo vjeruje da je postojeći iznos pričuva dostatan.

Upravljanje rizikom osiguranja je detaljno opisano u bilješci 2.36, dok su pričuve za ugovore o osiguranju analizirane u bilješci 2.21.

/iv/ Neizvjesnost procjena vezana uz sudske sporove

Značajan izvor neizvjesnosti procjena proizlazi iz sudskih sporova. Uprava vjeruje da je postojeća razina pričuva dostatna.

/v/ Porez na dobit

Društvo formira poreznu obvezu u skladu s poreznim zakonima Republike Hrvatske. Porezne prijave podložne su kontroli od strane poreznih vlasti koje imaju pravo naknadno pregledati poslovne knjige poreznog obveznika.

/vi/ Regulatorni zahtjevi

HANFA je ovlaštena provoditi regulatorne preglede poslovanja Društva i po potrebi zahtijevati promijene knjigovodstvene vrijednosti imovine i obveza u skladu s odgovarajućom regulativom.

/vii/ Uzajamne obveze

Društvo ima obvezu prema Hrvatskom uredu za osiguranje vezano uz udio Društva u štetama automobilske odgovornosti koje uzrokuju nepoznata ili neosigurana vozila. Osim toga, Društvo, kao i ostali sudionici na hrvatskom tržištu osiguranja automobilske odgovornosti je odgovorno za dio nepodmirenih šteta iz automobilske odgovornosti u slučaju likvidacije bilo kojeg društva za osiguranje u skladu sa Zakonom o osiguranju.

Ovo se odnosi na zahtjeve za naknade štete za neosigurana vozila unutar sustava zelene karte. Sve navedene štete plaćaju se kroz Hrvatski ured za osiguranje i sva hrvatska osiguravajuća društva financiraju navedenu ustanovu prema tržišnom udjelu u segmentu osiguranja od automobilske odgovornosti. Hrvatski ured za osiguranje dostavlja Društvu iznos pričuva za prijavljene štete te donju granicu izračuna za IBNR. Ovlašteni aktuar Društva procjenjuje dodatni iznos IBNR-a koji se odnosi na izvjesnu obvezu koja će se podmiriti iz Garancijskog fonda, a koja nije bila inicijalno uključena u preporučeni minimalni iznos IBNR-a.

2.35. Ključne računovodstvene prosudbe u primjeni računovodstvenih politika Društva

/i/ Klasifikacija financijske imovine i obveza

Računovodstvene politike Društva predstavljaju okvir početnog klasificiranja u različite računovodstvene kategorije u određenim okolnostima. Prilikom klasificiranja financijske imovine i obveza, Društvo utvrđuje da pojedini instrumenti zadovoljavaju kriterije za konkretnu klasifikaciju kako je opisano u računovodstvenoj politici 2.16 /i/.

/ii/ Klasifikacija proizvoda

Računovodstvena politika Društva o klasifikaciji ugovora kao ugovora o osiguranju ili ugovora o ulaganju prikazana je bilješci 2.32 o klasifikaciji. Na datum izvještavanja Društvo nije imalo proizvode osiguranja koji trebali biti klasificirani kao ugovori o ulaganju.

/iii/ Vrednovanje financijske imovine

Računovodstvene politike vezane za mjerenje fer vrijednosti prikazane su u računovodstvenoj politici 2.16. Društvo mjeri financijsku imovinu koristeći hijerarhiju fer vrijednosti koja je objašnjena u bilješci 2.38. Upravljanje financijskim rizikom.

/iv/ Klasifikacija i vrednovanje nekretnina, ulaganja u nekretnine

Nekretnine i ulaganja u nekretnine preuzeti u zamjenu za nenaplative potraživanja inicijalno se vrednuju po fer vrijednosti na temelju procjene sudskog vještaka. Rukovodstvo smatra da je neto

knjigovodstvena vrijednost nekretnina te ulaganja u nekretnine na 31. prosinca 2013. godine nadoknadiiva.

/v/ Procijenjeni korisni vijek upotrebe materijalne i nematerijalne imovine
Stope amortizacije su inicijalno određene temeljem najbolje procjene korisnog vijeka upotrebe ove imovine. Uprava Društva vjeruje da primijenjene amortizacijske stope odražavaju korisni vijek uporabe materijalne i nematerijalne imovine.

/vi/ Umanjenje ulaganja u ovisna društva
Umanjenje ulaganja u ovisna društva temelji se na najboljoj procjeni Uprave o naplati ulaganja. Nadoknadiivi iznos je iznos fer vrijednost ulaganja umanjen za trošak prodaje ili iznos vrijednosti imovine u uporabi, ovisno o tome koji iznos je viši.

/vii/ Aloakcija indirektnih troškova između života i neživota

Alokacija troškova na segmente života i neživota opisana je bilješci 2.33.

2.36. Upravljanje rizikom osiguranja

Rizik osiguranja odnosi se na rizik koji može nastati ako stvarne isplate šteta i naknada premašuju neto-knjigovodstveni iznos obveza iz osiguranja zbog slučajnosti, pogrešaka i/ili promjena okolnosti. Rizik osiguranja uključuje rizik nastupa štetnog događaja, rizik određivanja visine premije (tarifiranje), rizik oblikovanja pričuva te rizike reosiguranja.

Premijski rizik je prisutan u trenutku izdavanja police prije nego što se dogodi osigurani slučaj. Postoji rizik da će troškovi i štete koje će nastati biti veći od primljenih premija. Rizik pričuva predstavlja rizik da je apsolutna razina tehničkih pričuva krivo procijenjena ili da će stvarne štete varirati oko statističke srednje vrijednosti. Rizik pribave neživotnih osiguranja također uključuje rizik katastrofe, koji proizlazi iz izvanrednih događaja koji nisu u dovoljnoj mjeri pokriveni premijskim rizikom ili rizikom pričuve. Rizik pribave osiguranja života uključuje biometrijski rizik (koji uključuje smrtnost, dugovječnost, rizik pobolijevanja i invalidnosti) i rizik odustajanja. Rizik odustajanja predstavlja veću ili manju stopu odustajanja od polica, prekida, promjena u kapitalizaciji (prestanak plaćanja premije) i otkupa.

Društvo upravlja rizikom osiguranja kroz limite pribave, procedure odobravanja transakcija koje uključuju nove proizvode ili koje prelaze zadane limite, tarifiranje, dizajn proizvoda i upravljanje reosiguranjem. Strategija pribave teži različitosti koja će osigurati uravnotežen portfelj i bazira se na velikom portfelju sličnih rizika tijekom više godina što smanjuje varijabilnost rezultata. Svi ugovori osiguranja neživota su u pravilu godišnji i ugovaratelji imaju pravo odbiti produljenje ugovora ili promijeniti uvjete ugovora prilikom obnove.

Društvo prenosi dio rizika u reosiguranje kako bi kontroliralo izloženost gubicima i zaštitilo kapitalnu osnovu. Društvo kupuje kombinaciju proporcionalnih i neproporcionalnih ugovora o reosiguranju kako bi smanjilo neto izloženost za pojedini rizik ovisno o vrsti osiguranja.

Rizik osiguranja u Društvu prate aktuari kroz svoje poslove, a Sektor za upravljanje rizicima u dogovoru s njima preuzima pokazatelje kako bi taj rizik obuhvatili u sklopu upravljanja rizicima na razini cijelog Društva.

Izvješće o adekvatnosti pričuva, premije osiguranja kao i samopridržaja, daje imenovani ovlašteni aktuar.

Ključni aspekt rizika osiguranja kojem je Društvo izloženo je stupanj koncentracije rizika osiguranja koji određuje stupanj do koga određeni događaj ili serija događaja mogu utjecati na obveze Društva. Takva koncentracija može proizaći iz pojedinog ugovora o osiguranju ili iz većeg broja ugovora. Važan aspekt koncentracije rizika osiguranja je da može proizaći iz akumulacije rizika kroz različite vrste osiguranja.

Neživotna osiguranja

Osnovni pokazatelj rizika osiguranja je mjerodavna kvota šteta. U sljedećim tablicama su prikazane kvote šteta, kvote troškova i kombinirane kvote te kvote šteta neto od reosiguranja.

Usporedba kvota šteta i troškova za 2013. godinu i 2012. godinu za Maticu je kako slijedi:

Neživotna osiguranja	2013.	2012.
Mjerodavna kvota šteta	50,3%	53,5%
Kvota troškova	38,3%	33,2%
Kombinirana kvota	88,6%	86,7%
Mjerodavna kvota šteta neto	49,9%	56,6%

Životna osiguranja

Kod životnih osiguranja su izraženi kamatni rizik i biometrijski rizici. Kamatni rizik se obrađuje kroz tržišne rizike, a biometrijski rizici se prate na temelju aktuarskih analiza.

Raščlamba matematičke pričuve po garantiranoj kamatnoj stopi za Maticu je kako slijedi

Kamata uračunata u cjeniku je u intervalu	Matematička pričuva* na 31.12.2013.	Udio	Matematička pričuva* na 31.12.2012.	Udio
	u 000 HRK	%	u 000 HRK	%
[1, 3]	262.559	13,82%	149.232	7,99%
[3, 4]	988.442	52,03%	895.393	47,91%
[4, 5]	648.530	34,13%	821.203	43,94%
[5, 6]	377	0,02%	3.011	0,16%
Ukupno	1.899.908	100,00%	1.868.839	100,00%

*matematička pričuva je matematička pričuva ugovorenih svota i matematička pričuva dodatnih svota

U gornjoj tablici je prikazana matematička pričuva po garantiranim kamatnim stopama. Prinos od ulaganja za životna osiguranja prikazan je u sljedećoj tablici i dovoljan je za pokriće potrebne kamate za portfelj životnih osiguranja.

Prinos na matematičku pričuvu za Maticu je kako slijedi:

	2011.	2012.	2013.
	u 000 HRK	u 000 HRK	u 000 HRK
Prosječno stanje matematičke pričuve	1.793.730	1.868.421	1.937.766
Prinos od ulaganja na matematičku pričuvu	103.026	112.793	115.297.578
Prinos	5,7%	6,0%	6,0%
Prosječni prinos		5,91%	

Adekvatnost kapitala

Trenutni regulatorni okvir propisuje način izračuna granice solventnosti društava za osiguranje na osnovu većeg od dva kriterija: premijski ili štetovni.

Pokazatelji solventnosti za Maticu su kako slijedi:

	2013.	2012.
Pokazatelj solventnosti životnih osiguranja	164,72%	138,16%
Pokazatelj solventnosti neživotnih osiguranja	225,55%	163,43%

Društvo održava granicu solventnosti u skladu sa zakonskim odredbama što je prikazano u gornjoj tablici.

2.37. Osnovne pretpostavke koje imaju najveći utjecaj na priznatu imovinu, obveze, prihode i rashode iz poslovanja osiguranja

/i/ Neživotno osiguranje

Na datum bilance se formira pričuva za procijenjeni konačni trošak podmirenja svih nastalih šteta koje proizlaze iz događaja nastalih do toga datuma, bilo da su prijavljene ili ne, skupa s odgovarajućim troškovima obrade šteta, umanjeno za već isplaćene iznose.

Obveza za prijavljene, a nelikvidirane štete je procijenjena posebno za svaku pojedinačnu štetu uzevši u obzir okolnosti, dostupne informacije od procjenitelja i povijesne dokaze o iznosima sličnih šteta. Pojedinačne štete se redovno pregledavaju i rezerva se redovno ažurira kada se pojave nove informacije. Procjena pričuve za nastale, a neprijavljene štete (IBNR) je općenito podložna većem stupnju neizvjesnosti nego pričuva za prijavljene štete. IBNR pričuvu procjenjuju aktuari Društva koristeći statističke i aktuarske metode kao što su metoda ulančanih ljestvica i Bernhuetter - Fergusonova metoda.

Ključne metode koje se koriste za osiguranja od odgovornosti i nezgode su:

- Metoda ulančanih ljestvica, koja koristi povijesne podatke kako bi se procijenili konačni troškovi šteta
- Bornhuetter - Fergusonova metoda., koja kombinira procijenjenu kvotu šteta i metodu projekcija. Ova metoda popravljiva sirovo korištenje kvote šteta uzimajući u obzir informacije dobivene iz najnovijeg obrasca razvoja šteta

Stvarna metoda koja se koristi ovisi o godini nezgode koja se razmatra, vrsti osiguranja i opaženom povijesnom razvoju šteta. U mjeri u kojoj ove metode koriste povijesni razvoj šteta, pretpostavlja se da će se povijesni uzorak razvoja šteta ponoviti i u budućnosti. Postoje razlozi zašto ovo možda ne bude slučaj, koji su u mjeri u kojoj se mogu utvrditi, uzeti u obzir na način da su metode procjene modificirane. Takvi razlozi uključuju:

- ekonomske, političke i društvene trendove (koji uzrokuju različit nivo inflacije u odnosu na očekivani);
- promjene u kombinaciji vrsta ugovora o osiguranju koji se pribavljaju;
- nasumične varijacije, uključujući utjecaj velikih gubitaka.

Za ostale vrste osiguranja IBNR se utvrđuje prema paušalnim metodama.

IBNR pričuve su inicijalno procijenjene u bruto iznosu i radi se poseban izračun kako bi se procijenio udjel reosiguranja.

Pretpostavke koje imaju najveći utjecaj na mjerenje iznosa pričuva za neživotna osiguranja su sljedeće:

a) Preostali faktor razvoja šteta

Za štete „dugog repa“, nivo pričuva u velikoj mjeri ovisi o procjeni razvoja šteta od posljednje godine razvoja za koju postoje povijesni podaci do konačnog razvoja. Preostali faktori razvoja šteta se procjenjuju razborito koristeći matematičke metode krivulja, koje projiciraju opažene faktore ili se baziraju na aktuarskoj procjeni.

b) Diskontiranje

Osim rentnih šteta, pričuve neživota se ne diskontiraju. Pričuve za štete osiguranja od odgovornosti koje se plaćaju u vidu rente utvrđene su kao sadašnja vrijednost budućih obveza na osnovi diskontne stope od 2 % godišnje te Tablica smrtnosti Republike Hrvatske iz 2000-2002.

/ii/ Životno osiguranje

Matematička pričuva se računa neto prospektivnom metodom koristeći razumne aktuarske pretpostavke, a u skladu sa smjernicama izdanim od strane HANFA-e. Garantirana tehnička kamatna stopa po policama osiguranja iznosi od 2,75 % do 6 % ovisno o cjeniku.

Ugovaratelji osiguranja za slučaj smrti i doživljenja imaju pravo na udio u dobiti Društva ostvarenoj upravljanjem fondovima životnog osiguranja. Udjeli u dobiti izračunavaju se jedanput godišnje najranije po proteku prve odnosno druge godine trajanja osiguranja ovisno o cjeniku. Visinu udjela u dobiti određuje Uprava.

Za izračun matematičke pričuve Društvo koristi hrvatske tablice smrtnosti 2000-2002. Za ugovore o osiguranju zaključene prije 2010. godine koristi se kamatna stopa 3,25% odnosno 3%

(maksimalna stopa propisana od HANFE je 3,3%), za ugovore o osiguranju zaključene u 2010. godini 3% odnosno 2,75%, te 2,75% za ugovore o osiguranju zaključene nakon 2010. godine.

Osjetljivost dobiti ili gubitka i kapitala na promjene značajnih varijabli

Dobit ili gubitak i osigurateljne obveze su uglavnom osjetljivi na promjene u stopi ulaganja i stopi troškova koji su procijenjeni za potrebe izračuna adekvatnosti obveza.

Odredbe i uvjeti ugovora o osiguranju koji imaju značajni utjecaj na iznos, vrijeme i neizvjesnost budućih novčanih tokova

Društvo nudi različite vrste neživotnih osiguranja, uglavnom osiguranje vozila, imovine, odgovornosti, pomorsko osiguranje, transportno osiguranje i osiguranje nezgode.

Glavni izvor neizvjesnosti koji utječe na iznos i vrijeme budućih novčanih tokova proizlazi iz neizvjesnosti nastanka budućih šteta kao i neizvjesnosti vezanih uz njihove iznose.

Iznos plaćen po pojedinoj šteti je ograničen osiguranom svotom koja je utvrđena u polici osiguranja.

Ostali značajni izvori neizvjesnosti vezani za neživotna osiguranja proizlaze iz regulative koja daje pravo osiguranicima da prijave štetu prije stupanja na snagu zastare, koja nastupa 3 godine od saznanja osiguranika za štetu, ali ne kasnije od 5 godina od početka godine, nakon godine nastanka štete. Ova odredba je posebno značajna za trajnu invalidnost koja proizlazi iz osiguranja nezgode, zbog teškoća u procjeni razdoblja između nastanka štete i potvrde njenih trajnih efekata.

U portfelju neživotnih osiguranja ne postoje proizvodi kojima se garantira neograničeno pokriće te maksimalni iznos za koji osiguravatelj može biti obvezan po pojedinoj polici uslijed nastanka jednog štetnog događaja uvijek ograničen ugovorenim iznosom osiguranja. Izuzetak od ovog pravila je osiguranje automobilske odgovornosti za štete u zemljama članicama sustava zelene karte koje imaju nelimitirano pokriće. Obzirom na zakonske odredbe koje kod osiguranja automobilske odgovornosti propisuje primjenu svota osiguranja države u kojoj je šteta nastala ovaj rizik nije moguće u potpunosti izbjeći, ali ga je moguće transferirati putem odgovarajućih reosigurateljnih ugovora.

Značajke pojedinih vrsta osiguranja, ako se značajno razlikuju od gore navedenih značajki, opisane su u nastavku.

Osiguranje motornih vozila

Portfelj osiguranja motornih vozila Društva sadrži obvezno osiguranje od automobilske odgovornosti i kasko osiguranje. Obvezno osiguranje pokriva štete tjelesnih ozljeda i imovine u Republici Hrvatskoj kao i štete uzrokovane u inozemstvu od osiguranih vozača koji su u sustavu „Zelene karte“.

Imovinske štete od automobilske odgovornosti i kasko štete su općenito prijavljene i podmirene u kratkom razdoblju od nastanka nezgode. Izvještavanje i plaćanje koje se odnosi na štete tjelesne ozljede zahtijevaju duži vremenski period za okončanje i mnogo ih je teže procijeniti. Takve štete se mogu isplatiti odjednom i u cijelosti ili u anuitetima.

Iznos šteta koji se odnosi na tjelesne ozljede i povezane izgubljene zarade je pod utjecajem odluka i smjernica Vrhovnog suda koje utječu na sudsku praksu.

Obvezno osiguranje od automobilske odgovornosti je regulirano Zakonom o obveznim osiguranjima u prometu. Cjenik i najmanji osigurani iznosi su regulirani Zakonom. Osiguranici imaju pravo na bonus u slučaju nenastanka štete po osnovi njihove police kada su ispunjeni uvjeti. Kasko osiguranje predstavlja standardno osiguranje od štete; plaćene štete su ograničene osiguranim iznosom.

Osiguranje imovine

Dijeli se okvirno na industrijske, komercijalne i privatne rizike. Za industrijske rizike Društvo koristi tehnike upravljanja rizicima kako bi identificiralo rizike i analiziralo gubitke te surađuje s reosiguravateljima. Privatni imovinski rizici sadrže standardna osiguranja građevina i stvari. Štete se obično prijavljuju brzo i mogu se likvidirati bez odgađanja.

Osiguranje od odgovornosti

Pokriva sve vrste odgovornosti i uključuje javnu odgovornost, odgovornost prema djelatnicima, profesionalnu odgovornost koja je zakonski obvezna i osobnu odgovornost Štete kod svih vrsta osiguranja od odgovornosti plaćaju se na principu „nastanka štete“.

Osiguranje od nezgode

Osiguranje od nezgode se najčešće prodaje kao kolektivno osiguranje te kao priključni proizvod automobilske odgovornosti odnosno automobilskog kaska.

2.38. Upravljanje financijskim rizicima

Osnovni cilj Društva prilikom upravljanja financijskim rizicima je održavanje razine kapitala adekvatnog opsegu i vrstama poslova osiguranja koje obavlja te s obzirom na rizike kojima je izloženo. Uprava prepoznaje značaj postojanja efikasnog i efektivnog sustava upravljanja rizicima.

Regulatorna tijela kontroliraju solventnost Društva kako bi se osiguralo pokriće obveza proizašlih iz mogućih ekonomskih promjena ili prirodnih katastrofa.

Društvo aktivno upravlja imovinom koristeći pristup koji stavlja u ravnotežu kvalitetu, diversifikaciju, usklađivanje imovine i obveza, likvidnost i prinos od ulaganja. Rukovodstvo pregledava i odobrava portfelje, utvrđuje limite, i nadzire proces upravljanja aktivom i pasivom. Dužna pažnja poklanja se i usklađenosti s pravilima koja su postavljena Zakonom o osiguranju.

U transakcijama financijskim instrumentima Društvo na sebe preuzima financijske rizike. Ovi rizici uključuju tržišni rizik, kreditni rizik i rizik likvidnosti. Svaki od ovih rizika je opisan dalje u tekstu, zajedno sa sažetkom načina na koji Društvo upravlja tim rizikom.

Tržišni rizik

Tržišni rizik odnosi se na rizik koji rezultira direktno ili indirektno od fluktuacija i/ili volatilnosti tržišnih cijena imovine, a uključuje valutni rizik, kamatni rizik, pozicijski rizik ulaganja u vlasničke vrijednosne papire te rizik ulaganja u nekretnine. Tržišni rizik je rizik fluktuacije fer vrijednosti budućih novčanih tokova po financijskim instrumentima zbog promjene tržišnih cijena. Društvo je izloženo tržišnom riziku po osnovu ulaganja, odnosno izloženosti financijskim instrumentima: dionice i udjeli u trgovačkim društvima, udjeli u investicijskim fondovima, ulaganja u nekretnine, te ulaganja u dužničke vrijednosne papire izložene kamatnom riziku. Društvo je također izloženo valutnom riziku po osnovi otvorene valutne pozicije. Naime, Društvo je izloženo tržišnom riziku i po sljedećim osnovama:

a) Valutni rizik - rizik fluktuacije fer vrijednosti ili novčanih tokova po financijskim instrumentima zbog promjena u tečajevima stranih valuta.

Društvo je izloženo valutnom riziku kroz transakcije u stranim valutama. To je rizik promjene tečaja stranih valuta zbog kojeg dolazi do promjene vrijednosti financijskih instrumenata. Društvo je izloženo valutnom riziku s osnova ulaganja u dužničke vrijednosne papire, depozite, zajmove, i ostale investicije, kao i s osnova premije, šteta i tehničkih pričuva po policama osiguranja s valutnom klauzulom. Društvo upravlja valutnim rizikom na način da procjenjuje i planira, te time smanjuje razliku između imovine i obveza denominiranih u stranoj valuti ili uz valutnu klauzulu. Ulaganja za pokriće matematičke pričuve su većim dijelom denominirana u eurima, budući da je i većina matematičke pričuve također denominirana u eurima.

b) Kamatni rizik: rizik fluktuacije fer vrijednosti ili novčanih tokova po financijskim instrumentima zbog promjena tržišnih kamatnih stopa.

Društvo je izloženo riziku promjene kamatnih stopa ukoliko imovina i obveze dopijevaju u različitim razdobljima ili se kamata po imovini mijenja u različitim razdobljima od kamate po obvezama. Izloženost Društva tržišnom riziku promjena u kamatnim stopama je koncentrirana u investicijskom portfelju. Međutim, ovaj rizik je ograničen na način da većina kamatonosnih ulaganja Društva na datum bilance ili nose fiksne kamatne stope ili promjenjive kamatne stope koje odgovaraju obvezama Društva.

Društvo prati ovu izloženost pregledima stanja svoje imovine i obveza. Društvo nastoji uskladiti buduće primitke od ove imovine s obvezama iz osiguranja putem kupnje državnih obveznica.

Međutim, obzirom na relativno kratko trajanje takvih obveznica i duže razdoblje trajanja obveza po osnovi životnog osiguranja Društvo je izloženo kamatnom riziku.

Povećanje kamata za 100 bps rezultiralo bi promjenom vrijednosti obvezničkog portfelja financijske imovine po fer vrijednosti kroz račun dobiti i gubitka za 4,68% te vrijednosti obvezničkog portfelja ulaganja koja se drže do dospijeća za 3,93% iako zbog načina mjerenja tretmana ne bi imalo utjecaja na izvještaj o sveobuhvatnoj dobiti..

c) Ostali cjenovni rizici- rizik vlasničkih vrijednosnih papira je uzrokovan fluktuacijom fer vrijednosti ili novčanih tokova po financijskim instrumentima zbog promjena tržišnih cijena (koje ne proizlaze iz kamatnog ili valutnog rizika) bilo da je riječ o promjenama koje su prouzročili čimbenici svojstveni pojedinom financijskom instrumentu ili njegovom izdavatelju ili drugi čimbenici koji utječu na sve slične financijske instrumente kojima se trguje na tržištu.

Portfelj utrživih vlasničkih vrijednosnih papira, koji se u bilanci vodi po fer vrijednosti, čini Društvo podložno ovom riziku. Portfelj Društva sadrži vrijednosnice različitih izdavatelja, a rizik koncentracije bilo koje pojedinačne kompanije ili društva se prati i ograničen je zakonskim zahtjevima i usvojenim limitima.

Za procjenu tržišnog rizika, uspostavljen je sustav kvantitativnih mjera temeljenih na statističkim metodama koje odražavaju očekivane gubitke koji mogu nastati u normalnim okolnostima kao i neočekivane gubitke koji su procjena maksimalno prihvatljivog gubitka kojemu je Društvo izloženo, a za pojedine vrste ulaganja Društvo je razvilo, implementiralo te redovito prati kretanje iskazano kroz vrijednosti VaR-a.

Društvo procjenjuje, odnosno mjeri, te kontrolira izloženost tržišnom riziku kroz praćenje izloženosti ulaganja, uspostavom limita i ovlasti za ulaganja, te kroz niz statističkih i ostalih kvantitativnih mjera rizika.

Cjelokupni sustav upravljanja tržišnim rizikom propisan je nizom internih akata Društva i Politikom upravljanja tržišnim rizikom kao krovnim dokumentom.

Kreditni rizik

Kreditni rizik je rizik da će jedna ugovorna strana financijskog instrumenta drugoj strani prouzročiti gubitke zbog nemogućnosti ispunjavanja obveza.

Društvo se izlaže kreditnom riziku kroz sljedeće stavke imovine:

- udio reosiguranja u pričuvama šteta
- potraživanja od reosiguranja po isplaćenim štetama
- potraživanja od osiguranika
- depoziti i dani zajmovi
- dužničke vrijednosnice (obveznice i komercijalni zapisi)
- potraživanja od posrednika u osiguranju i ostala potraživanja
- novac u banci

Ovaj rizik se definira kao potencijalni pad tržišne vrijednosti kao rezultat nepovoljnih promjena u sposobnosti dužnika da vrati dug.

Društvo upravlja ovim rizikom tako što unaprijed provodi strogu analizu praćenja kreditnih rizika i izloženosti, redovitim pregledima od strane Uprave te redovitim sastancima s ciljem praćenja razvoja kreditnog rizika. Rukovodstvo je donijelo Politiku upravljanja kreditnim rizikom i kontinuirano prati izloženost kreditnom riziku. Za sve osiguranike rade se ocjene kreditne sposobnosti i prikupljaju instrumenti osiguranja prije plaćanja po odobrenim zajmovima ili njihovoj prolongaciji. Instrumenti osiguranja su u skladu s propisanim Zakonom o osiguranju.

Rizik likvidnosti

Rizik likvidnosti je rizik da naglo i neočekivano povećanje povlačenja pasive može od Društva zahtijevati likvidaciju aktive u kratkom roku po niskoj cijeni. Rizik likvidnosti nastaje kao rezultat financijskih aktivnosti Društva i upravljanja pozicijama. Ovaj rizik uključuje rizik nesposobnosti financiranja imovine u prikladnim rokovima i kamatama te rizik nesposobnosti likvidacije imovine po razumnoj cijeni i u prikladnom vremenskom razdoblju. Društvo ima portfelj likvidne imovine kao dio strategije upravljanja rizikom likvidnosti, čime osigurava kontinuirano poslovanje i udovoljava zakonskim zahtjevima.

Društvo je likvidno i tijekom godine je zadovoljavalo zakonskim zahtjevima za plaćanjem šteta na vrijeme. Služba financija dnevno prati priljeve i odljeve te radi dnevne, tjedne i mjesečne planove kao i scenarije pogoršane likvidnosti. Rizik likvidnost se uzima u obzir prilikom ocjene uparivanja imovine i obveza.

U bilješci 18./i/ objavljen je pregled ulaganja imovine za pokriće i analize ročnosti financijske imovine Društva na datum izvještavanja. U bilješci 25.6. objavljene su analize ročnosti pričuva za ugovore o osiguranju Društva.

Fer vrijednost

Fer vrijednost je cijena koju bi trebalo primiti za prodanu imovinu ili platiti za podmirenje obveze u uobičajenoj transakciji između sudionika na tržištu na dan mjerenja vrijednosti. Fer vrijednost se temelji na kotiranim tržišnim cijenama ako su dostupne. Ako tržišne cijene nisu dostupne, fer vrijednost se procjenjuje primjenom modela diskontiranog novčanog toka ili drugih odgovarajućih tehnika za utvrđivanje cijena. Promjene u pretpostavkama na kojima se temelje procjene, uključujući diskontne stope i procijenjene buduće novčane tokova, značajno utječu na procjene. Iz tog razloga, procijenjene fer vrijednosti ne mogu se ostvariti prodajom financijskog instrumenta u ovome trenutku.

Metode procjene ili pretpostavke u određivanju fer vrijednosti

Prilikom izračuna fer vrijednosti Društvo uzima u obzir MSFI pravila hijerarhije fer vrijednosti koja odražavaju značajnost ulaznih podataka korištenih u procesu vrednovanja. Svaki instrument se individualno detaljno procjenjuje. Razine hijerarhije fer vrijednosti se određuju na temelju najniže razine i ulaznih podataka značajnih za određivanje fer vrijednosti instrumenta.

Pozicije bilance koji se mjere po fer vrijednosti kategorizirani su u tri razine MSFI hijerarhije fer vrijednosti, kako slijedi:

- 1. razina dostupnih pokazatelja - pokazatelji fer vrijednosti su izvedeni iz (neusklađenih) cijena koje kotiraju na aktivnim tržištima za identičnu imovinu i identične obveze
- 2. razina dostupnih pokazatelja - pokazatelji fer vrijednosti su izvedeni iz drugih podataka, a ne iz kotiranih cijena iz 1. razine, a odnose se na promatranom sredstvu ili obvezi (tj. njihovih cijena) ili neizravno (izvedeni iz cijena) i
- 3. razina pokazatelja - pokazatelji izvedeni primjenom metoda vrednovanja u kojima su kao ulazni podaci korišteni podaci o imovini ili obvezama koji se ne temelje na dostupnim tržišnim podacima (nedostupni ulazni podaci).

Imovina Matice mjerena po fer vrijednosti na dan 31. prosinca 2013. godine prikazana je kako slijedi:

	Razina 1 u 000 HRK	Razina 2 u 000 HRK	Razina 3 u 000 HRK	Ukupno u 000 HRK
Zemljište i građevinski objekti	0	0	1.227.043	1.227.043
Ulaganja u nekretnine	0	0	609.059	609.059
Financijska imovina raspoloživa za prodaju				
Vlasničke vrijednosnice	204.863	0	48.930	253.793
Dužničke vrijednosnice	0	0	15.437	15.437
Investicijski fondovi	2.602	0	24.370	26.972
	207.465	0	88.737	296.202
Financijska imovina po fer vrijednosti kroz dobit ili gubitak				
Dužničke vrijednosnice	191.568	0	2.602	194.170
Vlasničke vrijednosnice	22.361	0	0	22.361
Investicijski fondovi	504.131	0	0	504.131
	718.060	0	2.602	720.662
Ukupno imovina po fer vrijednosti	925.525	0	1.927.441	2.852.966

Imovina Društva mjerena po fer vrijednosti na dan 31. prosinca 2012. godine prikazana je kako slijedi:

	Razina 1	Razina 2	Razina 3	Ukupno
	u 000 HRK	u 000 HRK	u 000 HRK	u 000 HRK
Zemljište i građevinski objekti	0	0	1.262.821	1.262.821
Ulaganja u nekretnine	0	0	853.381	853.381
Financijska imovina raspoloživa za prodaju				
Vlasničke vrijednosnice	107.525	0	42.524	150.049
Investicijski fondovi	0	0	40.093	40.093
	107.525	0	82.617	190.142
Financijska imovina po fer vrijednosti kroz dobit ili gubitak				0
Dužničke vrijednosnice	281.215	0	3.018	284.233
Vlasničke vrijednosnice	26.835	0	0	26.835
Investicijski fondovi	690.165	0	0	690.165
	998.215	0	3.018	1.001.233
Ukupno imovina po fer vrijednosti	1.105.740	0	2.201.837	3.307.577

Društvo je usvojilo MSFI 13 prema kojemu je obvezno objaviti hijerarhiju fer vrijednosti financijske imovine koja se ne mjeri po fer vrijednosti kao i opis metoda vrednovanja i korištenih inputa.

Zajmovi i potraživanja (uključivo depozite kod banaka) su izraženi po amortiziranom trošku umanjenom za ispravak vrijednosti. Iako su dobiveni uz fiksnu kamatnu stopu, zbog njihove karakterističnosti, rukovodstvo vjeruje da se knjigovodstvena vrijednost ovih instrumenata ne razlikuje značajno od njihove fer vrijednosti pod pretpostavkom da će sva plaćanja po izloženostima čija vrijednost nije umanjena biti naplaćena kao što je ugovoreno i ne uzimajući u obzir nikakve buduće gubitke.

Fer vrijednost zajmova procjenjuje se na temelju inputa koji nisu tržišno dostupne cijene stoga bi bili klasificirani u razinu 2 na hijerarhiji fer vrijednosti. Ulaganja koja imaju dostupnu tržišnu cijenu, a klasificirana su portfelj ulaganja koja se drže do dospijeca bila bi svrstana u razinu 1.

2.39. Upravljanje kapitalom

Osnovni ciljevi Društva prilikom upravlja kapitalom su sljedeći:

- Usklađenost sa zakonskim i podzakonskim aktima te propisima i napucima regulatora o upravljanju kapitalom
- Osiguranje kontinuiteta poslovanja Društva
- Omogućavanje ostvarivanja dobiti radi daljnjeg ulaganja u razvoj Društva

Društvo je usklađeno sa zakonskim i podzakonskim aktima koji reguliraju kapital, jamstveni kapital, adekvatnost kapitala i granicu solventnosti.

Na dan 31. prosinca 2013. i 31. prosinca 2012. godine, jamstveni kapital Društva bio je veći od minimalnog temeljnog kapitala prema članku 19. Zakona o osiguranju, kao i od granice solventnosti izračunate prema članku 98. Zakona o osiguranju, kao što je prikazano u nastavku:

O P I S	31.12.2013		31.12.2012.	
	Život	Neživot	Život	Neživot
	u 000 HRK	u 000 HRK	u 000 HRK	u 000 HRK
Osnovni kapital				
Dionički kapital	44.289	386.348	44.289	386.348
Rezerva	81.746	426.943	79.651	399.432
Zadržana dobit	13.588	346.290	7.302	256.846
Nematerijalna imovina	0	(14.771)	0	(11.486)
	139.623	1.144.810	131.242	1.031.140
Dopunski kapital				
Povlaštene dionice	0	12.250	0	12.250
Razlike matematičke pričuve	9.278	0	10.621	0
Rezerve fer vrijednosti	0	0	(12.270)	(21.799)
	9.278	12.250	(1.649)	(9.549)
Jamstveni kapital (JK)	148.901	1.157.060	129.593	1.021.591
Stavke odbitka				
Udjeli u povezanim društvima	0	(289.106)	0	(307.302)
Ulaganja u podređene instrumente	0	(50.000)	0	(50.000)
Nelikvidna sredstva	0	(38.742)	(5.000)	(70.329)
	0	(377.848)	(5.000)	(427.631)
Kapital	148.901	779.212	124.593	593.960
Granica solventnosti	90.396	345.468	90.183	363.430
Minimalni temeljni kapital (članak 19. Zakona o osiguranja)	27.750	27.750	22.500	22.500
JK >= min TK	Da	Da	Da	Da
Kapital >= Granica solventnosti	Da	Da	Da	Da

Rješenjem Hrvatske agencije za nadzor financijskih usluga Klasa: UP/I-453-02/09-31/04, Ur. broj: 326-402-09-7 od 7. svibnja 2009. društvu CROATIA osiguranje d.d. dana je suglasnost da se vrijednost matematičke pričuve koja u izračunu ne uzima u obzir stvarni trošak pribave odnosno dio stvarnog troška pribave umanjena za vrijednost matematičke pričuve koja u izračunu uzima u obzir stvarni trošak pribave osiguranja pri čemu stvarni troškovi pribave osiguranja u izračunu matematičke pričuve ne smiju prelaziti 3,5% od osigurane svote za Posebni cjenik za osiguranje života za slučaj smrti i doživljenja uključujući u izračun dopunskog kapitala za skupinu životnih osiguranja.

CROATIA osiguranje d.d., Zagreb
Bilješke uz konsolidirane financijske izvještaje za godinu koja je završila 31. prosinca 2013.
godine

3. Zarađene premije (prihodovane)

O P I S	2013.			2012.		
	Život	Neživot	Ukupno	Život	Neživot	Ukupno
	u 000 HRK	u 000 HRK	u 000 HRK	u 000 HRK	u 000 HRK	u 000 HRK
Zaračunata bruto premija						
Premija osiguranja - bruto	417.646	2.714.296	3.131.942	414.906	2.745.531	3.160.437
Ispravak vrijednosti i naplaćeni ispravak premije	0	(55.731)	(55.731)	0	(62.109)	(62.109)
Ukupno	417.646	2.658.565	3.076.211	414.906	2.683.422	3.098.328
Premije predane u reosiguranje						
Premija reosiguranja u zemlji	(260)	(299.494)	(299.754)	(266)	(300.752)	(301.018)
Ukupno	(260)	(299.494)	(299.754)	(266)	(300.752)	(301.018)
Premije predane u suosiguranje						
Premije predane u suosiguranje	0	(188)	(188)	0	(8.020)	(8.020)
Ukupno	0	(188)	(188)	0	(8.020)	(8.020)
Zaračunate premije, neto od reosiguranja	417.386	2.358.883	2.776.269	414.640	2.374.650	2.789.290
Promjena pričuva prijenosnih premija						
Bruto pričuve prijenosnih premija	113	(51.526)	(51.413)	251	20.351	20.602
Pričuve prijenosnih premija, udio reosiguratelja	0	1.390	1.391	1	379	380
Pričuve prijenosnih premija, udio suosiguratelja	0	(26)	(26)	0	6.776	6.776
Ukupno	113	(50.161)	(50.048)	252	27.506	27.758
Zarađene premije, neto od reosiguranja	417.499	2.308.722	2.726.221	414.892	2.402.156	2.817.048

CROATIA osiguranje d.d., Zagreb
Bilješke uz konsolidirane financijske izvještaje za godinu koja je završila 31. prosinca 2013.
godine

/i/ Analiza po vrstama osiguranja (matica)

Analiza policirane premije i nastalih šteta po vrstama osiguranja prikazana je u sljedećim tabelama. Bruto policirane premije usklađene su za iznos neto povećanja ispravka vrijednosti potraživanja za premiju i pripadajućih otpisa.

2013. godina	Zaračunata	Premija	Bruto nastale štete	Udio
	bruto premija	predana u reosiguranje		reosiguranja u nastalim štetama
	u 000 HRK	u 000 HRK	u 000 HRK	u 000 HRK
Osiguranje od nezgode	159.480	(7.967)	(57.092)	4.041
Zdravstveno osiguranje	17.845		(12.368)	(77)
Osiguranje cestovnih vozila	246.265	(276)	(221.137)	5
Osiguranje tračnih vozila	6.860	(107)	(2.472)	
Osiguranje zračnih letjelica	8.374	(5.890)	(10.570)	9.888
Osiguranje plovila	102.490	(70.696)	(52.548)	25.530
Osiguranje robe u prijevozu	35.002	(6.848)	(3.966)	476
Osiguranje od požara i elementarnih šteta	233.756	(99.986)	(122.975)	71.499
Ostala osiguranja imovine	365.625	(51.009)	(324.425)	33.168
Osiguranje od odgovornosti za upotrebu motornih vozila	786.459	(11.873)	(202.739)	(2.226)
Osiguranje od odgovornosti za upotrebu zračnih letjelica	5.147	(4.908)	(1.011)	(128)
Osiguranje od odgovornosti za upotrebu plovila	21.796	(11.775)	(5.296)	2.808
Ostala osiguranja od odgovornosti	114.333	(49.020)	(66.192)	17.662
Osiguranje kredita	77.997	(15.600)	(24.605)	11.967
Osiguranje jamstava	518	0	(472)	
Osiguranje raznih financijskih gubitaka	37.131	(18.878)	(20.867)	11.216
Putno osiguranje	9.161	0	(3.471)	0
Ukupno neživotna osiguranja	2.228.239	(354.833)	(1.132.206)	185.829
Životno osiguranje	335.065	(35)	(332.884)	0
Rentno osiguranje	3.022	0	(1.941)	0
Dopunska osiguranja uz životno osiguranje	17.914	(90)	(4.602)	0
Životna ili rentna osiguranja kod kojih osiguranik na sebe preuzima investicijski rizik	50	0	(3.704)	0
Ukupno životna osiguranja	356.051	(125)	(343.131)	0
Ukupno	2.584.290	(354.958)	(1.475.337)	185.829

CROATIA osiguranje d.d., Zagreb
Bilješke uz konsolidirane financijske izvještaje za godinu koja je završila 31. prosinca 2013. godine

2012. godina	Zaračunata premija u 000 HRK	Premija predana u reosiguranje u 000 HRK	Bruto nastale štete u 000 HRK	Udio
				reosiguranja u nastalim štetama u 000 HRK
Osiguranje od nezgode	174.085	(10.644)	(55.360)	3.141
Zdravstveno osiguranje	15.083	0	(16.299)	13
Osiguranje cestovnih vozila	265.091	(367)	(248.960)	0
Osiguranje tračnih vozila	3.930	0	(981)	0
Osiguranje zračnih letjelica	6.031	(5.975)	246	(138)
Osiguranje plovila	118.550	(74.487)	(65.868)	31.505
Osiguranje robe u prijevozu	35.811	(5.412)	(9.579)	1.151
Osiguranje od požara i elementarnih šteta	232.333	(100.928)	(120.669)	29.678
Ostala osiguranja imovine	405.876	(69.731)	(324.807)	39.176
Osiguranje od odgovornosti za upotrebu motornih vozila	783.743	(8.962)	(271.606)	(4.378)
Osiguranje od odgovornosti za upotrebu zračnih letjelica	4.931	(4.671)	(88)	40
Osiguranje od odgovornosti za upotrebu plovila	19.252	(11.690)	4.655	(4.626)
Ostala osiguranja od odgovornosti	112.159	(40.543)	(116.120)	33.017
Osiguranje kredita	60.226	(19.196)	(33.993)	16.940
Osiguranje jamstava	613		(1.307)	
Osiguranje raznih financijskih gubitaka	45.273	(25.138)	(9.511)	336
Putno osiguranje	8.713		(2.220)	
Ukupno neživotna osiguranja	2.291.700	(377.744)	(1.272.467)	145.855
Životno osiguranje	341.650	(131)	(246.270)	0
Rentno osiguranje	2.625		(1.335)	0
Dopunska osiguranja uz životno osiguranje	19.491	(91)	(4.091)	0
Životna ili rentna osiguranja kod kojih osiguranik na sebe preuzima investicijski rizik	53	0	(5.123)	0
Ukupno životna osiguranja	363.819	(222)	(256.819)	0
Ukupno	2.655.519	(377.966)	(1.529.286)	145.855

4. Neto prihodi od ulaganja

O P I S	2013.			2012.		
	Život	Neživot	Ukupno	Život	Neživot	Ukupno
	HRK	HRK	HRK	HRK	HRK	HRK
Dobici /gubici od ulaganja u zemljišta i građevinske objekte	5	(55.186)	(55.181)	5	16.295	16.300
Prihodi od kamata	113.604	131.838	245.442	111.963	153.613	265.576
Umanjenje vrijednosti ulaganja	(288)	(89.715)	(90.003)	(23.815)	(96.901)	(120.716)
Nerealizirani dobiti /gubici od ulaganja po fer vrijednosti kroz RDG-e	(2.252)	(9.079)	(11.331)	18.063	21.116	39.179
Dobici /gubici od prodaje financijskih ulaganja	(201)	5.067	4.866	4.377	5.922	10.299
Neto pozitivne tečajne razlike	15.120	6.392	21.512	3.830	4.503	8.333
Ostali prihodi/rashodi od ulaganja	44	10.881	10.925	(434)	11.949	11.515
Ukupno	126.032	198	126.230	113.989	116.497	230.486

CROATIA osiguranje d.d., Zagreb

Bilješke uz konsolidirane financijske izvještaje za godinu koja je završila 31. prosinca 2013.

godine

/i/ Prihodi od ulaganja u nekretnine

O P I S	2013.			2012.		
	Život	Neživot	Ukupno	Život	Neživot	Ukupno
	u 000 HRK	u 000 HRK	u 000 HRK	u 000 HRK	u 000 HRK	u 000 HRK
Gubici/ dobiti od promjene fer vrijednosti nekretnina	0	(63.920)	(63.920)	0	10.059	10.059
Prihodi od najma	5	8.696	8.701	5	6.145	6.150
Prihodi od prodaje	0	38	38	0	92	92
Ukupno	5	(55.186)	(55.181)	5	16.295	16.300

/ii/ Prihodi od kamata

O P I S	2013.			2012.		
	Život	Neživot	Ukupno	Život	Neživot	Ukupno
	u 000 HRK	u 000 HRK	u 000 HRK	u 000 HRK	u 000 HRK	u 000 HRK
Ulaganja koja se drže do dospelosti	84.595	53.508	138.103	78.012	52.246	130.258
Ulaganja po fer vrijednosti kroz RDG	5.870	7.054	12.924	6.449	7.413	13.862
Dani depoziti	18.280	45.558	63.838	22.468	53.829	76.297
Dani zajmovi i ostali plasmani	4.804	25.718	30.522	5.033	40.125	45.159
Ulaganja raspoloživa za prodaju	55	0	55	0	0	0
Ukupno	113.604	131.838	245.442	111.963	153.613	265.576

/iii/ Umanjenje vrijednosti od ulaganja

O P I S	2013.			2012.		
	Život	Neživot	Ukupno	Život	Neživot	Ukupno
	u 000 HRK	u 000 HRK	u 000 HRK	u 000 HRK	u 000 HRK	u 000 HRK
Ulaganja koja se drže do dospelosti	0	(15.631)	(15.631)	(13.190)	(39.254)	(52.444)
Ulaganja raspoloživa za prodaju	(288)	(48.802)	(49.090)	(10.625)	(32.637)	(43.262)
Zajmovi		(23.614)	(23.614)	0	(20.048)	(20.048)
Ostalo	0	(1.668)	(1.668)	0	(4.962)	(4.962)
Ukupno	(288)	(89.715)	(90.003)	(23.815)	(96.901)	(120.716)

/iii/ Neto dobiti/gubici pri prodaji (realizaciji) ulaganja

O P I S	2013.			2012.		
	Život	Neživot	Ukupno	Život	Neživot	Ukupno
	u 000 HRK	u 000 HRK	u 000 HRK	u 000 HRK	u 000 HRK	u 000 HRK
Ulaganja raspoloživa za prodaju	467	419	886	(1.914)	1.510	(404)
Ulaganja po fer vrijednosti kroz RDG	(668)	4.611	3.943	5.963	4.412	10.375
Ostala financijska ulaganja	0	37	37	328	0	328
Ukupno	(201)	5.067	4.866	4.377	5.922	10.299

/iv/ Ostali prihodi/rashodi od ulaganja

O P I S	2013.			2012.		
	Život	Neživot	Ukupno	Život	Neživot	Ukupno
	u 000 HRK	u 000 HRK	u 000 HRK	u 000 HRK	u 000 HRK	u 000 HRK
Prihodi od naplaćenih otpisanih zajmova	0	22.181	22.181	0	28.748	28.748
Umanjenje vrijednosti kamata	0	(3.301)	(3.301)	0	(6.240)	(6.240)
Ostali prihodi/troškovi	44	(7.999)	(7.955)	(434)	(10.559)	(10.993)
Ukupno	44	10.881	10.925	(434)	11.949	11.515

5. Prihodi od provizija i naknada

Prihodi od provizija i naknada u iznosu od 40.863 tisuća kuna (2012. godine u iznosu od 40.225 tisuća kuna) odnose se na provizije od reosiguravajućih društava po ugovorima o reosiguranju.

6. Ostali osigurateljno-tehnički prihodi, neto od reosiguranja

O P I S	2013.			2012.		
	Život	Neživot	Ukupno	Život	Neživot	Ukupno
	u 000 HRK	u 000 HRK	u 000 HRK	u 000 HRK	u 000 HRK	u 000 HRK
Prihodi po međunarodnim štetama	0	4.260	4.260	0	4.575	4.575
Prihodi od garancijskog fonda	0	2.724	2.724	0	4.053	4.053
Prihodi od naknada za granična osiguranja	0	3.989	3.989	0	393	393
Prihodi od kamate na premiju	41	3.039	3.080	39	2.612	2.651
Ostali prihodi	13	9.382	9.395	141	7.974	8.115
Ukupno	54	23.394	23.448	180	19.607	19.787

7. Ostali prihodi

O P I S	2013.			2012.		
	Život	Neživot	Ukupno	Život	Neživot	Ukupno
	u 000 HRK	u 000 HRK	u 000 HRK	u 000 HRK	u 000 HRK	u 000 HRK
Prihodi od osigurateljnih djelatnosti	2.330	52.481	54.811	703	75.046	75.749
Prihodi od neosigurateljne djelatnosti	0	177.978	177.978	0	160.240	160.240
Ukupno	2.330	230.459	232.789	703	235.286	235.989

/i/ Prihodi od osigurateljne djelatnosti

O P I S	2013.			2012.		
	Život	Neživot	Ukupno	Život	Neživot	Ukupno
	u 000 HRK	u 000 HRK	u 000 HRK	u 000 HRK	u 000 HRK	u 000 HRK
Prihodi od ukidanja dugoročnih rezervacija	1.803	20.932	22.735	0	26.878	26.878
Prihod od prodaje materijalne imovine	99	8.203	8.302	15	262	277
Prihodi od uslužnih procjena	2	6.023	6.024	0	5.549	5.549
Prihodi od naplaćenih šteta od osiguranja	0	3.086	3.086	0	3.019	3.019
Prihodi od naplaćenih otpisanih potraživanja	19	1.518	1.537	0	22.650	22.650
Ostali prihodi	407	12.719	13.126	688	16.688	17.376
Ukupno	2.330	52.481	54.811	703	75.046	75.749

/ii/ Prihodi od neosigurateljne djelatnosti

O P I S	2013.	2012.
	u 000 HRK	u 000 HRK
Prihodi po osnovi financijskog i operativnog leasinga	16.793	16.846
Prihod od djelatnosti upravljanja mirovinskim fondom	33.293	29.849
Prihod od tehničkih pregleda	87.607	85.473
Prihod od ostalih djelatnosti	40.285	28.072
Ukupno	177.978	160.240

CROATIA osiguranje d.d., Zagreb
Bilješke uz konsolidirane financijske izvještaje za godinu koja je završila 31. prosinca 2013.
godine

8. Nastale štete, neto od reosiguranja

O P I S	2013.			2012.		
	Život	Neživot	Ukupno	Život	Neživot	Ukupno
	u 000 HRK	u 000 HRK	u 000 HRK	u 000 HRK	u 000 HRK	u 000 HRK
Likvidirane štete						
Bruto iznos	(370.457)	(1.492.613)	(1.863.070)	(280.439)	(1.539.615)	(1.820.054)
Udio suosiguravatelja	0	302	302	0	1.567	1.567
Udio reosiguratelja	0	160.811	160.811	131	131.878	132.009
	(370.457)	(1.331.500)	(1.701.957)	(280.308)	(1.406.170)	(1.686.478)
Promjena pričuva za štete						
Bruto iznos	5.429	139.607	145.035	3.479	81.741	85.220
Udio suosiguravatelja	0	(62)	(62)	0	426	426
Udio reosiguratelja	0	(33.880)	(33.880)	0	(85.661)	(85.661)
	5.429	105.665	111.094	3.479	(3.494)	(15)
Promjena matematičke pričuve osiguranja						
Bruto iznos	(59.673)	0	(59.673)	(122.313)	0	(122.313)
Udio reosiguratelja	55	0	55	66	0	66
	(59.618)	0	(59.618)	(122.247)	0	(122.247)
Promjena ostalih tehničkih pričuva						
Promjena tehničkih pričuva ŽO kada ugovaratelj snosi rizik	3.696	0	3.696	4.947	0	4.947
Ukupno bruto nastale štete	(421.005)	(1.359.868)	(1.780.873)	(394.326)	(1.474.992)	(1.869.318)
Udio reosiguranja i suosiguranja u štetama	55	127.171	127.226	197	48.210	48.407
Ukupno nastale štete, neto od reosiguranja	(420.950)	(1.232.697)	(1.653.647)	(394.129)	(1.426.782)	(1.820.911)

9. Troškovi pribave

O P I S	2013.			2012.		
	Život	Neživot	Ukupno	Život	Neživot	Ukupno
	u 000 HRK	u 000 HRK	u 000 HRK	u 000 HRK	u 000 HRK	u 000 HRK
Provizija	23.584	196.036	219.620	23.144	191.091	214.235
Ostali troškovi pribave	8.442	126.465	134.907	7.649	107.511	115.160
Promjena razgraničenih troškova pribave	0	6.366	6.366	0	2.096	2.096
Ukupno	32.026	328.867	360.893	30.792	300.699	331.491

CROATIA osiguranje d.d., Zagreb
Bilješke uz konsolidirane financijske izvještaje za godinu koja je završila 31. prosinca 2013.
godine

/i/ Provizija

O P I S	2013.			2012.		
	Život	Neživot	Ukupno	Život	Neživot	Ukupno
	u 000 HRK	u 000 HRK	u 000 HRK	u 000 HRK	u 000 HRK	u 000 HRK
Troškovi provizije banaka i agencija	15.138	81.355	96.493	6.936	79.436	86.372
Troškovi provizija zaposlenika	3.547	49.375	52.922	4.312	51.172	55.484
Troškovi provizija povjerenika	1.098	13.040	14.138	8.696	14.009	22.705
Troškovi provizija po kreditnim karticama	590	16.487	17.077	640	16.111	16.751
Troškovi provizija stanica za tehnički pregled vozila	0	6.937	6.937	0	7.463	7.463
Ostali troškovi provizija	3.211	28.842	32.053	2.560	22.900	25.460
Ukupno	23.584	196.036	219.620	23.144	191.091	214.235

/ii/ Ostali troškovi pribave

O P I S	2013.			2012.		
	Život	Neživot	Ukupno	Život	Neživot	Ukupno
	u 000 HRK	u 000 HRK	u 000 HRK	u 000 HRK	u 000 HRK	u 000 HRK
Troškovi promidžbe	7.150	55.717	62.867	6.671	44.818	51.489
Troškovi izdavanja polica	525	2.556	3.081	315	10.379	10.694
Ostali neposredni troškovi pribave	767	68.192	68.959	663	52.314	52.977
Ukupno	8.442	126.465	134.907	7.649	107.511	115.160

10. Troškovi uprave (administrativni troškovi)

O P I S	2013.			2012.		
	Život	Neživot	Ukupno	Život	Neživot	Ukupno
	u 000 HRK	u 000 HRK	u 000 HRK	u 000 HRK	u 000 HRK	u 000 HRK
Amortizacija imovine	2.102	57.133	59.235	2.088	59.290	61.378
Plaće, porezi i doprinosi iz i na plaće	47.860	391.147	439.007	44.719	374.391	419.110
Ostali troškovi uprave	27.357	338.802	366.159	40.631	265.143	305.774
Ukupno	77.319	787.082	864.401	87.438	698.824	786.262

/i/ Plaće, porezi i doprinosi iz i na plaće

O P I S	2013.			2012.		
	Život	Neživot	Ukupno	Život	Neživot	Ukupno
	u 000 HRK	u 000 HRK	u 000 HRK	u 000 HRK	u 000 HRK	u 000 HRK
Neto plaće i naknade	27.748	225.348	253.096	26.053	216.592	242.645
Porezi i doprinosi iz plaća	14.228	115.822	130.050	12.921	106.769	119.690
Doprinosi na plaće	5.884	49.977	55.861	5.745	51.030	56.775
Ukupno	47.860	391.147	439.007	44.719	374.391	419.110

CROATIA osiguranje d.d., Zagreb
Bilješke uz konsolidirane financijske izvještaje za godinu koja je završila 31. prosinca 2013.
godine

/ii/ Ostali troškovi uprave

O P I S	2013.			2012.		
	Život	Neživot	Ukupno	Život	Neživot	Ukupno
	u 000 HRK	u 000 HRK	u 000 HRK	u 000 HRK	u 000 HRK	u 000 HRK
Troškovi usluga	11.172	96.522	107.694	9.371	92.960	102.331
Ostale naknade djelatnicima po kolekt.ugovoru	6.955	72.037	78.992	4.785	41.343	46.128
Troškovi rezerviranja	(1.962)	38.987	37.025	14.303	28.129	42.432
Utrošeni materijal	1.736	17.017	18.753	1.521	15.178	16.699
Potrošena energija	1.915	15.408	17.323	1.674	15.330	17.004
Troškovi prijevoza na rad i s rada	1.657	13.404	15.061	1.707	13.772	15.479
Premije osiguranja	1.831	11.873	13.704	1.721	9.875	11.596
Troškovi reprezentacije	870	9.358	10.228	870	8.498	9.368
Doprinosi i naknade	842	8.113	8.955	779	8.869	9.648
Naknade iz poslovanja po ugovorima	513	4.447	4.960	1.266	4.464	5.730
Dnevnice i troškovi prijevoza na služb.putov.	298	3.517	3.815	379	3.080	3.459
Ostali razni troškovi i rashodi	1.530	48.119	49.649	2.255	23.645	25.900
Ukupno	27.357	338.802	366.159	40.631	265.143	305.774

11. Ostali tehnički troškovi, neto od reosiguranja

O P I S	2013.			2012.		
	Život	Neživot	Ukupno	Život	Neživot	Ukupno
	u 000 HRK	u 000 HRK	u 000 HRK	u 000 HRK	u 000 HRK	u 000 HRK
Naknada za garancijski fond	0	11.850	11.850	0	10.428	10.428
Naknada Hrvatskom uredu za osiguranje	0	1.893	1.893	0	2.241	2.241
Naknada Hrvatskoj agenciji za nadzor financijskih institucija	279	2.388	2.667	218	2.789	3.007
Naknada za vatrogasni doprinos	0	8.056	8.056	0	7.920	7.920
Doprinosi za zdravstveno osiguranje iz premije autoodgovornosti	0	32.274	32.274	0	49.218	49.218
Ostali osigurateljno tehnički troškovi	40	41.723	41.763	68	17.274	17.342
Ostali troškovi	32	2.746	2.778	1	508	509
Ukupno	351	100.930	101.281	287	90.378	90.665

12. Ostali troškovi uključujući vrijednosna usklađenja

O P I S	2013.			Prepravljeno 2012.		
	Život	Neživot	Ukupno	Život	Neživot	Ukupno
	u 000 HRK	u 000 HRK	u 000 HRK	u 000 HRK	u 000 HRK	u 000 HRK
Troškovi osigurateljnih djelatnosti	677	25.004	25.681	0	30.135	30.135
Troškovi neosigurateljnih djelatnosti	0	152.007	152.007	0	117.986	117.986
Ukupno	677	177.011	177.688	0	148.121	148.121

CROATIA osiguranje d.d., Zagreb
Bilješke uz konsolidirane financijske izvještaje za godinu koja je završila 31. prosinca 2013.
godine

/i/ Troškovi neosigurateljnih djelatnosti

O P I S	2013.	2012.
	u 000 HRK	u 000 HRK
Troškovi sirovina, materijala, energije i sl.	7.149	6.176
Troškovi usluga	16.564	14.583
Amortizacija	11.046	20.574
Troškovi osoblja	31.192	32.903
Nabavna vrijednost prodane imovine	21.909	4.370
Vrijednosno usklađenje	23.996	2.852
Rezerviranja	2.502	153
Troškovi kamata	6.879	6.670
Ostali troškovi	30.770	29.705
UKUPNO	152.007	117.986

13. Porez na dobit

Porez na dobit obračunat je sukladno zakonskim propisima na osnovicu koju čini razlika ostvarenih prihoda nad rashodima obračunskog razdoblja za koje se porezna osnovica utvrđuje. Polazna porezna osnovica uvećana je za porezno nepriznate rashode te umanjena za prihode sukladno poreznim propisima u zemljama članica Grupe.

O P I S	2013.	Prepravljeno 2012.
	u 000 HRK	u 000 HRK
Tekući porezni trošak	42.013	50.637
Odgođeni porezni prihod	(38.431)	(16.310)
Ukupno	3.582	34.527

Odgođeni porezni prihod iskazan u 2013. godini u iznosu od 72.292 tisuće kuna (prepravljeno 2012. godine u iznosu od 34.287 tisuća kuna) formiran je kao privremena razlika temeljem vrijednosnog usklađenja financijske imovine koja se u porezne svrhe priznaje u trenutnu njene realizacije.

14. Zarada po dionici

O P I S	2013.	2012.
	u 000 HRK	u 000 HRK
Neto dobit/gubitak razdoblja u tisućama kuna	(10.214)	127.716
Manje: dividende povlaštenih dionica	980	(980)
Neto dobit/ gubitak razdoblja po redovnoj dionici u tisućama kuna	(9.234)	126.736
Ponderirani prosjek redovnih dionica osim vlastitih	307.598	307.598
Osnovna i razrjeđena zarada /gubitak po dionici (u HRK)	(30,01)	412,01

Za potrebe izračunavanja zarade po dionici, zarade se računaju kao dobit tekućeg razdoblja namijenjena dioničarima Matice. Broj redovnih dionica je ponderirani prosječni broj redovnih dionica u opticaju tijekom godine. Ponderirani prosječni broj redovnih dionica korišten prilikom izračunavanja osnovne zarade po dionici bio je 307.598 (2012.: 307.598). Nadalje, kako nema utjecaja opcija, konvertibilnih obveznica ili sličnih utjecaja, ponderirani prosječni broj redovnih dionica korišten za izračun razrijeđene zarade po dionici bio je isti kao i onaj korišten prilikom izračuna osnovne zarade po dionici, te iznosi 307.598 (2012.: 307.598).

CROATIA osiguranje d.d., Zagreb
Bilješke uz konsolidirane financijske izvještaje za godinu koja je završila 31. prosinca 2013.
godine

15. Nematerijalna imovina

O P I S	Goodwill	Izdaci za razvoj	Ostala nematerijalna imovina	Nematerijalna imovina u pripremi	Ukupno
	u 000 HRK	u 000 HRK	u 000 HRK	u 000 HRK	u 000 HRK
Nabavna vrijednost					
Stanje 1. siječnja 2012. godine	42.264	15.276	84.771	1.544	143.855
Povećanje	0	0	619	6.642	7.261
Prijenos u uporabu	0	384	7.347	(7.731)	0
Donos sa materijalne imovine	0	4.280	0	0	4.280
Prodaja ili rashod	(4.488)	(501)	(5)	0	(4.994)
Stanje 31. prosinca 2012. godine	37.776	19.439	92.732	455	150.402
Povećanje		269	13.483	406	14.158
Prodaja ili rashod	(1.792)	(55)	(5.245)	0	(7.092)
Stanje 31. prosinca 2013. godine	35.984	19.653	100.970	861	157.468
Ispravak vrijednosti					
Stanje 1. siječnja 2012. godine	0	13.359	67.127	0	80.486
Ispravak početnog stanja	0	0	409	0	409
Amortizacija tijekom 2012. godine	0	1.539	6.430	0	7.969
Prodaja i rashodovanje	0	(501)	(5)	0	(507)
Stanje 31. prosinca 2012. godine	0	14.397	73.961	0	88.358
Amortizacija tijekom 2013. godine	0	1.522	7.663	0	9.185
Prodaja i rashodovanje	0	(55)	(4.119)	0	(4.174)
Stanje 31. prosinca 2013. godine	0	15.864	77.505	0	93.369
Sadašnja vrijednost					
1. siječnja 2012. godine	42.264	1.917	17.644	1.544	63.369
31. prosinca 2012. godine	37.776	5.042	18.771	455	62.044
31. prosinca 2013. godine	35.984	3.789	23.465	861	64.099

Troškovi amortizacije iskazani su bilješci 10. i 12. /i/.

16. Nekretnine, postrojenja i oprema

O P I S	Zemljište	Građevinski objekti	Postrojenja i oprema	Prijevozna sredstva	Ostala materijalna imovina	Imovina u pripremi	Dani predujmovi	Ukupno
	u 000 HRK	u 000 HRK	u 000 HRK	u 000 HRK	u 000 HRK	u 000 HRK	u 000 HRK	u 000 HRK
Nabavna vrijednost								
Stanje 1. siječnja 2012. godine	299.859	1.520.221	315.696	90.132	30.600	23.157	3.235	2.282.900
Revalorizacija	0	(13.964)	0	0	0	0	0	(13.964)
Povećanje	15.907	42.788	7.574	2.090	0	13.749	2.595	84.703
Prijenos sa imovine u pripremi	68	9.004	0	472	24.534	(8.821)	(485)	24.772
Prijnos sa/na	0	0	0	0	0	(3.214)	(3.976)	(7.190)
Donos sa ulaganja u nekretnine	118	546	0	0	0	0	0	664
Prijenos na ulaganja u nekretnine	0	(6.594)	0	0	0	(7.704)	0	(14.298)
Prodaja ili rashodovanje	(137)	(1.373)	(57.220)	(26.277)	(1.570)	(5.146)	(179)	(91.902)
Stanje 31. prosinca 2012. godine	315.815	1.550.628	266.050	66.417	53.564	12.021	1.190	2.265.685
Revalorizacija	(108.294)	(163.883)	0	0	0	0	0	(272.177)
Umanjenje vrijednosti	(563)	(16.973)	0	0	0	0	0	(17.536)
Novonabavljena imovina	0	3.563	11.884	1.597	6.188	25.695	1.788	50.715
Donos sa pripreme	0	7.844	0	0	0	(7.844)	0	0
Donos sa ulaganja u nekretnine	0	7.786	0	0	0	0	0	7.786
Prijenos na ulaganja u nekretnine	(5.663)	(1.301)	0	0	0	0	0	(6.964)
Rashod ili prodaja	(2.564)	(1.365)	(20.266)	(57.893)	0	(10.029)	(259)	(92.376)
Stanje 31. prosinca 2013. godine	198.731	1.386.299	257.668	10.121	59.752	19.843	2.719	1.935.133
Akumulirana amortizacija i umanjeње vrijednosti								
Stanje 1. siječnja 2012. godine	0	306.888	249.491	61.859	6.356	0	0	624.594
Amortizacija na učinak revalorizacije	0	6.909	0	0	0	0	0	6.909
Amortizacija za 2012. godinu	0	31.088	15.925	9.919	6.433	0	0	63.365
Prijenos na ulaganja u nekretnine	0	(133)	0	0	0	0	0	(133)
Prodaja ili rashodovanje	0	(206)	(47.056)	(20.762)	0	0	0	(68.024)
Stanje 31. prosinca 2012. godine	0	344.546	218.360	51.016	12.789	0	0	626.711
Umanjenje vrijednosti	0	(41.624)	0	0	0	0	0	(41.624)
Amortizacija iz revalorizacije	0	6.929	0	0	0	0	0	6.929
Amortizacija tijekom 2013. godine	0	31.866	10.450	2.758	6.870	0	0	51.944
Rashod ili prodaja	0	(145)	(17.356)	(47.250)	0	0	0	(64.751)
Stanje 31. prosinca 2013. godine	0	341.572	211.454	6.524	19.659	0	0	579.209
Sadašnja knjigovodstvena vrijednost								
Stanje 1. siječnja 2012. godine	299.859	1.213.333	66.205	28.273	24.244	23.157	3.235	1.658.306
Stanje 31. prosinca 2012. godine	315.815	1.206.082	47.690	15.401	40.775	12.021	1.190	1.638.974
Stanje 31. prosinca 2013. godine	198.731	1.044.727	46.214	3.597	40.093	19.843	2.719	1.355.924

Troškovi amortizacije iskazani su bilješci 10. i 12. /i/.

Grupa je angažirala neovisnog procjenitelja koji je obavio procjenu vrijednosti zemljišta i građevinskih objekata kombinacijom troškovne, usporedne i dohodovne metode. Rezultat procjene vrijednosti odnosno gubitak od umanjenja vrijednosti u iznosu od 248.088 tisuća kuna knjižen je na teret revalorizacijske rezerve do iznosa revalorizacijskog viška za odnosnu imovinu. Gubitak od umanjenja vrijednosti iznad iznosa revalorizacijskih rezervi u iznosu od 17.536 tisuća kuna knjižen je na teret Izvještaja o sveobuhvatnoj dobiti.

Da su zemljište i zgrade Društva iskazane po povijesnom trošku, njihova neto knjigovodstvena vrijednost bi bila, kako slijedi:

	2013.	2012.
	u 000 HRK	u 000 HRK
Zemljište		
Trošak nabave	76.163	76.169
	76.163	76.169
Zgrade		
Trošak nabave	939.835	954.988
Amortizacija	(287.578)	(278.514)
	652.257	676.474
Ukupno	728.420	752.643

17. Ulaganja u nekretnine

/i/ Ulaganja u nekretnine koja se vrednuju po fer vrijednosti

Stanje 1. siječanj 2012. godine	640.335
Prijenos na zemljište i građevinske objekte za provođenje djelatnosti	(664)
Donos sa zemljišta i građevinskih objekata za provođenje djelatnosti	450
Povećanje fer vrijednosti na teret računa dobiti i gubitka	10.059
Imovina koja ne služi za obavljanje djelatnosti u pripremi	865
Novonabavljeno u tijeku godine	48
Prodano u tijeku godine	(11.475)
Stanje 31. prosinca 2012. godine	639.618
Prijenos na zemljište i građevinske objekte za provođenje djelatnosti	(7.683)
Donos sa zemljišta i građevinskih objekata za provođenje djelatnosti	3.381
Smanjenje na teret revalorizacijske rezerve	(205.403)
Smanjenje fer vrijednosti na teret računa dobiti i gubitka	(63.920)
Novonabavljeno u tijeku godine	76.157
Imovina u pripremi	7.646
Prodano u tijeku godine	(3.077)
Stanje 31. prosinca 2013. godine	446.719

Društvo ulaganje u nekretnine mjeri sukladno zahtjevima MRS 40 - Ulaganje u nekretnine, primjenom modela fer vrijednosti. Sukladno tome, Društvo priznaje dobitak ili gubitak koji nastaje iz promjene fer vrijednosti ulaganja u nekretnine u dobit ili gubitak u razdoblju u kojem je nastao temeljem procjena vrijednosti koje rade vanjski procjenitelji.

Najznačajniji dio ovih nekretnina odnosi se na zemljište na adresi Kneza Borne u Zagrebu. Ovo zemljište Društvo je prethodno klasificiralo kao nekretninu koju koristi za obavljanje djelatnosti i mjerilo u skladu sa zahtjevima MRS 16 po revaloriziranom iznosu. Nakon promjene namjene ove nekretnine, ovo ulaganje reklasificirano je na ulaganje u nekretnine. Sukladno zahtjevima MRS 40 na datum prelaska, razliku između zatečene knjigovodstvene vrijednosti nekretnine utvrđene u skladu s MRS 16, u trenutku prijelaza, i njezine fer vrijednosti priznato je kao revalorizacijska rezerva.

CROATIA osiguranje d.d., Zagreb

Bilješke uz konsolidirane financijske izvještaje za godinu koja je završila 31. prosinca 2013. godine

Procjenom vrijednosti u 2013. godini utvrđeno je umanjenje vrijednosti od 205.403 tisuće kuna koje je izravno priznato na teret revalorizacijskih rezervi (unutar ostale sveobuhvatne dobiti). Za ostale nekretnine iz ove skupine promjena fer vrijednosti uključena je u dobit i gubitak razdoblja.

/ii/ Ulaganja u nekretnine koja se vrednuju po trošku nabave

OPIS	Zemljište	Građevinski objekti	Imovina u pripremi	Ukupno
	u 000 HRK	u 000 HRK	u 000 HRK	u 000 HRK
Nabavna vrijednost				
Stanje 1. siječnja 2012.	23.352	141.365	123	164.840
Povećanje	0	0	5.890	5.890
Prijenos sa imovine u pripremi	1.106	4.784	(5.890)	0
Donos sa zemljišta i građevinskih objekata za provođenje djelatnosti	4.609	8.415	0	13.024
Prodaja ili rashodovanje	0	(1.512)	0	(1.512)
Stanje 31. prosinca 2012. godine	29.067	153.052	123	182.242
Povećanje	922	553	65	1.540
Prijenos sa imovine u pripremi	0	65	(65)	0
Prijenos na zemljište i građevinske objekte za provođenje djelatnosti	0	226	(123)	103
Donos sa zemljišta i građevinskih objekata za provođenje djelatnosti	1.053	2.530	0	3.583
Stanje 31. prosinca 2013. Godine	31.042	156.426	0	187.468
Akumulirana amortizacija i umanjenje vrijednosti				
Stanje 1. siječnja 2012. godine	0	19.349	0	19.349
Amortizacija tijekom 2012. godine	0	3.709	0	3.709
Prodaja ili rashodovanje	0	(154)	0	(154)
Stanje 31. prosinca 2012. godine	0	22.904	0	22.904
Amortizacija tijekom 2013. godine		2.224	0	2.224
Stanje 31. prosinca 2013. godine	0	25.128	0	25.128
Sadašnja knjigovodstvena vrijednost				
Stanje 1. siječnja 2012. godine	23.352	122.016	123	145.491
Stanje 31. prosinca 2012. godine	29.067	130.148	123	159.338
Stanje 31. prosinca 2013. godine	31.042	131.298	0	162.340

Troškovi amortizacije iskazani su bilješci 10. i 12. /i/.

18. Ulaganja u pridružena društva i sudjelovanje u zajedničkim pothvatima

O P I S	31.12.2013.			31.12.2012.		
	Život	Neživot	Ukupno	Život	Neživot	Ukupno
	u HRK 000	u HRK 000	u HRK 000	u HRK 000	u HRK 000	u HRK 000
Dionice i udjeli u pridruženim društvima	0	15.183	15.183	0	15.076	15.076
Sudjelovanje u zajedničkim pothvatima	0	1.588	1.588	0	139	139
Ukupno	0	16.771	16.771	0	15.215	15.215

/i/ Dionice i udjeli u pridruženim društvima

O P I S	Djelatnost	Država	31.12.2013.		31.12.2012.	
			Postotak vlasništva	Vrijednost ulaganja	Postotak vlasništva	Vrijednost ulaganja
			%	u 000 HRK	%	u 000 HRK
Strmec projekt d.o.o.	Ulaganje u nekretnine	Hrvatska	49,76%	8.601	49,76%	8.601
Brioni d.d., Pula	Trgovina	Hrvatska	25,57%	6.026	25,57%	5.919
STP Agroservis d.o.o.	Tehnički pregled vozila	Hrvatska	37,00%	556	37,00%	556
Autoprijevoz d.d., Otočac	Transport	Hrvatska	28,34%	0	32,78%	0
Ukupno				15.183		15.076

/ii/ Sudjelovanje u zajedničkim pothvatima

O P I S	Država	31.12.2013.		31.12.2012.	
		Vrijednost ulaganja		Vrijednost Ulaganja	
		u 000 HRK		u 000 HRK	
Potraživanja za udružena sredstva HUO	Hrvatska		139		139
Nacionalno biro za osiguranje Skopje	Makedonija		1.449		0
Ukupno			1.588		139

19. Financijska ulaganja

O P I S	31.12.2013.			31.12.2012.		
	Život	Neživot	Ukupno	Život	Neživot	Ukupno
	u HRK 000	u HRK 000	u HRK 000	u HRK 000	u HRK 000	u HRK 000
Ulaganja koja se drže do dospelja	1.645.372	1.245.909	2.891.281	1.371.473	1.017.196	2.388.669
Financijska imovina raspoloživa za prodaju	44.799	251.403	296.202	36.965	158.174	195.139
Financijska imovina po fer vrijednosti kroz RDG-e	107.002	613.660	720.662	313.500	676.308	989.808
Zajmovi i potraživanja	549.549	1.115.208	1.664.757	513.111	1.047.100	1.560.211
Ukupno	2.346.722	3.226.180	5.572.902	2.235.049	2.898.778	5.133.827

/i/ Ulaganja koja se drže do dospelja

O P I S	31.12.2013.			31.12.2012.		
	Život	Neživot	Ukupno	Život	Neživot	Ukupno
	u HRK 000	u HRK 000	u HRK 000	u HRK 000	u HRK 000	u HRK 000
Državne obveznice	1.426.130	936.135	2.362.265	1.153.913	644.731	1.798.644
Korporativne obveznice	42.524	72.322	114.846	46.470	120.921	167.391
Obveznice lokalne uprave	6.646	0	6.646	3.984	0	3.984
Ukupno obveznice	1.475.300	1.008.457	2.483.757	1.204.367	765.652	1.970.019
Trezorski zapisi	168.946	237.452	406.398	165.981	248.780	414.761
Komercijalni zapisi	1.126	0	1.126	1.125	2.764	3.889
Ukupno ostali vrijednosni papiri	170.072	237.452	407.524	167.106	251.544	418.650
Ukupno	1.645.372	1.245.909	2.891.281	1.371.473	1.017.196	2.388.669

/ii/ Ulaganja koja su raspoloživa za prodaju

O P I S	31.12.2013.			31.12.2012.		
	Život	Neživot	Ukupno	Život	Neživot	Ukupno
	u HRK 000	u HRK 000	u HRK 000	u HRK 000	u HRK 000	u HRK 000
<u>Dionice, udjeli i drugi vrijednosni papiri koji donose promjenjiv prihod</u>						
- kotiraju na burzi	42.586	223.996	266.582	29.866	83.434	113.300
- ne kotiraju na burzi	0	2.648	2.648	5.000	36.747	41.747
Ukupno dionice	42.586	226.644	269.230	34.866	120.181	155.047
Udjeli u investicijskim fondovima	2.213	24.759	26.972	2.099	37.993	40.092
Ukupno	44.799	251.403	296.202	36.965	158.174	195.139

CROATIA osiguranje d.d., Zagreb
Bilješke uz konsolidirane financijske izvještaje za godinu koja je završila 31. prosinca 2013.
godine

/iii/ Ulaganja po fer vrijednosti kroz račun dobiti i gubitka

O P I S	31.12.2013.			31.12.2012.		
	Život	Neživot	Ukupno	Život	Neživot	Ukupno
	u HRK 000	u HRK 000	u HRK 000	u HRK 000	u HRK 000	u HRK 000
Dionice, udjeli i drugi vrijednosni papiri koji donose promjenjiv prihod	0	22.361	22.361	0	26.835	26.835
Dužnički vrijednosni papiri i drugi vrijednosni papiri s fiksnim prihodom	79.886	114.284	194.170	122.745	161.489	284.234
Udjeli u investicijskim fondovima	27.116	477.015	504.131	190.755	487.984	678.739
Ukupno	107.002	613.660	720.662	313.500	676.308	989.808

/iv/ Depoziti, zajmovi i potraživanja

O P I S	31.12.2013.			31.12.2012.		
	Život	Neživot	Ukupno	Život	Neživot	Ukupno
	u HRK 000	u HRK 000	u HRK 000	u HRK 000	u HRK 000	u HRK 000
Depoziti kod kreditnih institucija	432.221	823.417	1.255.638	429.434	863.474	1.292.908
Zajmovi	62.903	286.479	349.382	79.455	175.512	254.967
Ostali zajmovi i potraživanja	54.425	5.312	59.737	4.222	8.114	12.336
UKUPNO	549.549	1.115.208	1.664.757	513.111	1.047.100	1.560.211

Zajmovi

O P I S	31.12.2013.			31.12.2012.		
	Život	Neživot	Ukupno	Život	Neživot	Ukupno
	HRK 000	HRK 000	HRK 000	HRK 000	HRK 000	HRK 000
Bruto iznos	63.404	489.861	553.265	79.612	362.252	441.864
Umanjenje vrijednosti	(501)	(203.382)	(203.883)	(157)	(186.740)	(186.897)
UKUPNO	62.903	286.479	349.382	79.455	175.512	254.967

Rokovi dospijeca odobrenih zajmova prikazani su, kako slijedi:

O P I S	31.12.2013.			31.12.2012.		
	Život	Neživot	Ukupno	Život	Neživot	Ukupno
	HRK 000	HRK 000	HRK 000	HRK 000	HRK 000	HRK 000
Do 1 godine	43.035	232.166	275.201	59.676	112.085	171.761
Od 1 do 5 godina	12.709	56.890	69.599	11.877	60.007	71.884
Preko 5 godina	7.159	(2.577)	4.582	7.902	3.420	11.322
UKUPNO	62.903	286.479	349.382	79.455	175.512	254.967

Struktura zajmova prema instrumentima osiguranja povrata prikazana je, kako slijedi:

O P I S	31.12.2013.			31.12.2012.		
	Život	Neživot	Ukupno	Život	Neživot	Ukupno
	HRK 000	HRK 000	HRK 000	HRK 000	HRK 000	HRK 000
Garancije poslovnih banaka	0	129	129	0	5.941	5.941
Vinkulirane police životnih osiguranja	55.939	0	55.939	54.846	0	54.846
Hipoteke i fiducije nekretnina	6.964	280.513	287.477	4.609	169.188	173.797
Ostali instrumenti osiguranja	0	5.837	5.837	20.000	383	20.383
UKUPNO	62.903	286.479	349.382	79.455	175.512	254.967

Ročna struktura ulaganja na dan 31. prosinca 2013. godine:

	Život					Neživot				
	Do 1 godine	1-3 godine	3-5 godina	5-10 godine	Ukupno	Do 1 godine	1-3 godine	3-5 godina	5-10 godine	Ukupno
	HRK 000	HRK 000	HRK 000	HRK 000	HRK 000	HRK 000	HRK 000	HRK 000	HRK 000	HRK 000
Ulaganja u podružnice i pridružena društva	0	0	0	0	0	0	8.601	0	8.169	16.770
Ulaganja u nekretnine	0	0	0	429	429	8.619	0	0	600.011	608.630
Obveznice	233.912	220.628	229.839	790.922	1.475.301	179.364	234.579	309.475	237.946	961.364
Trezorski zapisi	168.946	0	0	0	168.946	281.586	0	2.959	0	284.545
Komercijalni zapisi	1.125	0	0	0	1.125	0	0	0	0	0
Ulaganja koja se drže do dospelosti	403.983	220.628	229.839	790.922	1.645.372	460.950	234.579	312.434	237.946	1.245.909
Obveznice	0	0	0	8.353	8.353	0	0	0	0	0
Dionice	0	34.233	0	0	34.233	22.974	65.553	41.128	96.872	226.527
Udjeli u fondovima	2.213	0	0	0	2.213	0	0	0	24.759	24.759
Udjeli u trgovačkim društvima	0	0	0	0	0	0	0	0	117	117
Ulaganja raspoloživa za prodaju	2.213	34.233	0	8.353	44.799	22.974	65.553	41.128	121.748	251.403
Obveznice	0	0	36.330	28.710	65.040	0	13.631	37.480	53.208	104.319
Dionice	0	0	0	0	0	15.941	700	0	5.720	22.361
Trezorski zapisi	14.846	0	0	0	14.846	9.965	0	0	0	9.965
Udjeli u fondovima	27.116	0	0	0	27.116	370.210	106.805	0	0	477.015
Ulaganja po fer vrijednosti kroz RDG	41.962	0	36.330	28.710	107.002	396.116	121.136	37.480	58.928	613.660
Depoziti u bankama	234.153	119.588	70.501	7.979	432.221	669.628	132.744	21.045	0	823.417
Zajmovi	53.944	7.867	1.092	0	62.903	229.134	42.237	13.314	1.794	286.479
Ostali zajmovi potraživanja	54.425	0	0	0	54.425	2.982	2.330	0	0	5.312
Depoziti, zajmovi i potraživanja	342.522	127.455	71.593	7.979	549.549	901.744	177.311	34.359	1.794	1.115.208
Ukupno	790.680	382.316	337.762	836.393	2.347.151	1.790.403	607.180	425.401	1.028.596	3.851.580

Ročna struktura ulaganja na dan 31. prosinca 2012. godine:

	Život					Neživot				
	Do 1 godine	1-3 godine	3-5 godina	5-10 godina	Ukupno	Do 1 godine	1-3 godine	3-5 godina	5-10 godina	Ukupno
	HRK 000	HRK 000	HRK 000	HRK 000	HRK 000	HRK 000	HRK 000	HRK 000	HRK 000	HRK 000
Ulaganja u podružnice i pridružena društva	0	0	0	0	0	0	0	0	15.215	15.215
Ulaganja u nekretnine	0	0	0	438	438	123	8.626	0	789.769	798.518
Obveznice	9.998	381.271	222.348	590.750	1.204.367	197.786	201.975	243.834	122.057	765.652
Trezorski zapisi	128.227	37.754	0	0	165.981	220.435	28.345	0	0	248.780
Komercijalni zapisi	1.125	0	0	0	1.125	2.764	0	0	0	2.764
Ulaganja koja se drže do dospelosti	139.350	419.025	222.348	590.750	1.371.473	420.985	230.320	243.834	122.057	1.017.196
Dionice	0	3.716	31.150	0	34.866	25.347	49.031	23.444	3.431	101.253
Udjeli u fondovima	2.099	0	0	0	2.099	0	30.964	0	7.029	37.993
Udjeli u trgovačkim društvima	0	0	0	0	0	0	18.928	0	0	18.928
Ulaganja raspoloživa za prodaju	2.099	3.716	31.150	0	36.965	25.347	98.923	23.444	10.460	158.174
Obveznice	0	16.098	16.389	90.258	122.745	5.083	16.098	52.673	59.721	133.575
Dionice	0	0	0	0	0	13.120	0	13.059	656	26.835
Trezorski zapisi	0	0	0	0	0	27.914	0	0	0	27.914
Udjeli u fondovima	159.808	30.947	0	0	190.755	345.621	113.765	10.188	18.410	487.984
Ulaganja po fer vrijednosti kroz RDG	159.808	47.045	16.389	90.258	313.500	391.738	129.863	75.920	78.787	676.308
Depoziti u bankama	342.261	19.291	59.999	7.883	429.434	663.038	185.432	15.004	0	863.474
Zajmovi	59.676	10.775	1.102	7.902	79.455	112.085	43.692	18.598	3.420	177.795
Ostali zajmovi potraživanja	4.222	0	0	0	4.222	5.602	54	175	0	5.831
Depoziti, zajmovi i potraživanja	406.159	30.066	61.101	15.785	513.111	780.725	229.178	33.777	3.420	1.047.100
Ukupno	707.416	499.852	330.988	697.231	2.235.487	1.618.918	696.910	376.975	1.019.708	3.712.511

Pregled valutne strukture ulaganja na dan 31. prosinca 2013. godine:

	Život			Neživot		
	Domaća valuta HRK	EUR/USD i ostale valute	Ukupno (iznos u HRK)	Domaća valuta HRK	EUR/USD i ostale valute	Ukupno (iznos u HRK)
	HRK 000	HRK 000	HRK 000	HRK 000	HRK 000	HRK 000
Ulaganja u pridružena društva	0	0	0	16.770	0	16.770
Ulaganja u nekretnine	0	429	429	544.350	64.280	608.630
Obveznice	207.540	1.267.761	1.475.301	522.019	439.345	961.363
Trezorski zapisi	168.946	0	168.946	233.927	50.618	284.545
Komercijalni zapisi	1.125	0	1.125	0	0	0
Ulaganja koja se drže do dospelosti	377.611	1.267.761	1.645.372	755.945	489.963	1.245.909
Obveznice	0	8.354	8.354	0	0	0
Dionice	34.233	0	34.233	127.903	98.624	226.527
Udjeli u fondovima	2.212	0	2.212	24.759	0	24.759
Udjeli u trgovačkim društvima	0	0	0	0	117	117
Ulaganja raspoloživa za prodaju	36.445	8.354	44.799	152.663	98.741	251.403
Obveznice	15.795	49.245	65.040	50.202	54.116	104.318
Dionice	0	0	0	4.665	17.696	22.361
Trezorski zapisi	14.846	0	14.846	9.965	0	9.965
Udjeli u fondovima	27.116	0	27.116	461.948	15.068	477.015
Ulaganja po fer vrijednosti kroz RDG	57.757	49.245	107.002	526.780	86.880	613.660
Depoziti u bankama	295.000	137.221	432.221	533.428	289.989	823.417
Zajmovi osiguranicima	13.175	49.728	62.903	247.489	38.990	286.479
Ostali zajmovi i potraživanja	50.000	4.425	54.425	0	5.312	5.312
Depoziti, zajmovi i potraživanja	358.175	191.374	549.549	780.917	334.291	1.115.208
Ukupno	829.988	1.517.163	2.347.151	2.777.425	1.074.155	3.851.580

CROATIA osiguranje d.d., Zagreb
Bilješke uz financijske izvještaje za godinu koja je završila 31. prosinca 2013. godine

Pregled valutne strukture ulaganja na dan 31. prosinca 2012. godine:

	Život			Neživot		
	Domaća valuta HRK	EUR/USD i ostale valute	Ukupno (iznos u HRK)	Domaća valuta HRK	EUR/USD i ostale valute	Ukupno (iznos u HRK)
	HRK 000	HRK 000	HRK 000	HRK 000	HRK 000	HRK 000
Ulaganja u pridružena imovina	0	0	0	15.215	0	15.215
Ulaganja u nekretnine	0	438	438	734.010	64.508	798.518
Obveznice	205.915	998.452	1.204.367	435.281	330.371	765.652
Trezorski zapisi	151.358	14.623	165.981	193.637	55.143	248.780
Komercijalni zapisi	1.125	0	1.125	2.764	0	2.764
Ulaganja koja se drže do dospijea	358.398	1.013.075	1.371.473	631.682	385.514	1.017.196
Dionice	34.866	0	34.866	99.690	1.563	101.253
Udjeli u fondovima	2.099	0	2.099	37.993	0	37.993
Udjeli u trgovačkim društvima	0	0	0	18.928	0	18.928
Ulaganja raspoloživa za prodaju	36.965	0	36.965	156.611	1.563	158.174
Obveznice	16.389	106.356	122.745	71.913	61.662	133.575
Dionice	0	0	0	22.791	4.044	26.835
Trezorski zapisi	0	0	0	27.914	0	27.914
Udjeli u fondovima	190.755	0	190.755	469.386	18.598	487.984
Ulaganja po fer vrijednosti kroz RDG	207.144	106.356	313.500	592.004	84.304	676.308
Depoziti u bankama	320.000	109.434	429.434	611.314	254.617	865.931
Zajmovi osiguranicima	29.276	50.179	79.455	69.372	105.965	175.337
Ostali zajmovi i potraživanja	0	4.222	4.222	211	5.621	5.832
Depoziti, zajmovi i potraživanja	349.276	163.835	513.111	680.897	366.203	1.047.100
Ukupno	951.783	1.283.704	2.235.487	2.810.419	902.092	3.712.511

20. Udio reosiguranja u tehničkim pričuvama

O P I S	31.12.2013.			31.12.2012.		
	Život	Neživot	Ukupno	Život	Neživot	Ukupno
	u HRK 000	u HRK 000	u HRK 000	u HRK 000	u HRK 000	u HRK 000
Prijenose premije	19	25.848	25.867	3	25.340	25.343
Matematička pričuva	285	0	285	230	0	230
Pričuva šteta	0	103.372	103.372	0	137.252	137.252
Pričuve za povrate premija	0	305	305	0	327	327
Ukupno	304	129.525	129.829	233	162.919	163.152

21. Odgođena porezna imovina

O P I S	31.12.2013.			Prepravljeno 31.12.2012.		
	Život	Neživot	Ukupno	Život	Neživot	Ukupno
	u 000 HRK	u 000 HRK	u 000 HRK	u 000 HRK	u 000 HRK	u 000 HRK
Odgođena porezna imovina	1.259	71.033	72.292	2.638	31.649	34.287
Ukupno	1.259	71.033	72.292	2.638	31.649	34.287

Odgođena porezna imovina iskazana na 31. prosinca 2013. godine u iznosu od 72.292 tisuće kuna (prepravljeno 31. prosinca 2012. godine 34.287 tisuća kuna) odnosi se na plaćeni porez na privremene razlike po osnovu vrijednosnog usklađenja financijske imovine, a koja je porezno nepriznata do trenutka realizacije i gubitaka od svođenja na fer vrijednost nekretnine.

22. Potraživanja

O P I S	31.12.2013.			31.12.2012.		
	Život	Neživot	Ukupno	Život	Neživot	Ukupno
	u HRK 000	u HRK 000	u HRK 000	u HRK 000	u HRK000	u HRK 000
Potraživanja iz neposrednih poslova osiguranja	185	661.072	661.257	258	630.620	630.878
Potraživanja iz poslova reosiguranja	0	52.516	52.516	0	58.006	58.006
Ukupno	185	713.588	713.773	258	688.626	688.884

22.1. Potraživanja iz neposrednih poslova osiguranja

O P I S	31.12.2013.			31.12.2012.		
	Život	Neživot	Ukupno	Život	Neživot	Ukupno
	u HRK 000	u HRK 000	u HRK 000	u HRK 000	u HRK 000	u HRK 000
Potraživanja od ugovaratelja osiguranja	76	656.997	657.073	163	625.321	625.484
Potraživanja od zastupnika i posrednika u osiguranja	109	4.075	4.184	95	5.299	5.394
Ukupno	185	661.072	661.257	258	630.620	630.878

CROATIA osiguranje d.d., Zagreb
Bilješke uz financijske izvještaje za godinu koja je završila 31. prosinca 2013. godine

/i/ Potraživanja od ugovaratelja osiguranika

O P I S	31.12.2013.			31.12.2012.		
	Život	Neživot	Ukupno	Život	Neživot	Ukupno
	u HRK 000	u HRK 000	u HRK 000	u HRK 000	u HRK 000	u HRK 000
Policirana nefakturirana premija	0	279.748	279.748	0	267.664	267.664
Fakturirana nenaplaćena premija	75	711.340	711.415	163	689.136	689.299
Bruto potraživanje za premiju	75	991.088	991.163	163	956.800	956.963
Ispravak vrijednosti	0	(334.090)	(334.090)	0	(331.479)	(331.479)
Neto potraživanje za premiju	75	656.998	657.073	163	625.321	625.484

22.2 Potraživanja iz poslova reosiguranja

O P I S	31.12.2013.			31.12.2012.		
	Život	Neživot	Ukupno	Život	Neživot	Ukupno
	u HRK 000	u HRK 000	u HRK 000	u HRK 000	u HRK 000	u HRK 000
Potraživanja za proviziju	0	10.770	10.770	0	13.992	13.992
Potraživanja za štete	0	41.746	41.746	0	41.859	41.859
Potraživanja za premiju reosiguranja/suosiguranja	0	0	0	0	2.155	2.155
Ukupno	0	52.516	52.516	0	58.006	58.006

23. Ostala potraživanja

O P I S	31.12.2013.			31.12.2012.		
	Život	Neživot	Ukupno	Život	Neživot	Ukupno
	HRK 000	HRK 000	HRK 000	HRK 000	HRK 000	HRK 000
Potraživanja iz drugih poslova osiguranja	0	138.159	138.159	0	182.126	182.126
Potraživanja za prinose na ulaganja	3.611	9.879	13.490	2.443	10.154	12.597
Plaćeni troškovi budućeg razdoblja i nedospjela naplata prihoda	32.554	52.906	85.460	27.500	64.877	92.377
Ostala potraživanja	3.234	133.828	137.062	9.225	233.461	242.686
Ukupno	39.399	334.772	374.171	39.168	490.618	529.786

/i/ Potraživanja iz drugih poslova osiguranja

O P I S	31.12.2013.			31.12.2012.		
	Život	Neživot	Ukupno	Život	Neživot	Ukupno
	u HRK 000	u HRK 000	u HRK 000	u HRK 000	u HRK 000	u HRK 000
Potraživanja za regrese	0	160.624	160.624	0	205.047	205.047
Umanjenje vrijednosti potraživanja po regresima	0	(36.943)	(36.943)	0	(38.302)	(38.302)
Potraživanje po međunarodnim štetama	0	11.898	11.898	0	12.570	12.570
Umanjenje vrijednosti potraživanja	0	(516)	(516)	0	(443)	(443)
Ostala potraživanja	0	3.095	3.095	0	3.254	3.254
Ukupno	0	138.159	138.159	0	182.126	182.126

CROATIA osiguranje d.d., Zagreb
Bilješke uz financijske izvještaje za godinu koja je završila 31. prosinca 2013. godine

/ii/ Potraživanja za prinose na ulaganja

O P I S	31.12.2013.			31.12.2012.		
	Život	Neživot	Ukupno	Život	Neživot	Ukupno
	u HRK 000	u HRK 000	u HRK 000	u HRK 000	u HRK 000	u HRK 000
Potraživanja za kamatu na dane zajmove	735	25.477	26.212	944	25.421	26.365
Potraživanja zakamatu na dane depozite	1.140	4.065	5.205	728	3.560	4.288
Potraživanja za zateznu kamatu	11	22.018	22.029	7	20.432	20.439
Ostala potraživanja za kamate	1.736	5.815	7.551	849	2.622	3.471
Umanjenje vrijednosti	(10)	(47.497)	(47.507)	(85)	(41.881)	(41.966)
Ukupno	3.612	9.878	13.490	2.443	10.154	12.597

/iii/ Ostala potraživanja

O P I S	31.12.2013.			31.12.2012.		
	Život	Neživot	Ukupno	Život	Neživot	Ukupno
	u HRK 000	u HRK 000	u HRK 000	u HRK 000	u HRK 000	u HRK 000
Potraživanja od kartičnih kuća	3.230	23.969	27.199	4.141	35.344	39.485
Potraživanja od države i državnih institucija	0	15.086	15.086	1	6.310	6.311
Potraživanja od kupaca	0	12.573	12.573	2	23.413	23.415
Potraživanja za prodane stanove	0	10.358	10.358	0	11.729	11.729
Potraživanja za dane predujmome	4	4.855	4.859	0	2.543	2.543
Potraživanja stečena cesijom	0	4.373	4.373	0	10.131	10.131
Potraživanja po sudskim izvršenjima	0	325	325	0	5.773	5.773
Potraživanja za imovinu stečenu fiducijom	0	0	0	0	73.591	73.591
Ostala potraživanja	0	62.289	62.289	5.080	64.628	69.708
Ukupno	3.234	133.828	137.062	9.224	233.462	242.686

24. Novac i novčani ekvivalenti

O P I S	31.12.2013.			Prepravljeno 31.12.2012.		
	Život	Neživot	Ukupno	Život	Neživot	Ukupno
	HRK 000	HRK 000	HRK 000	HRK 000	HRK 000	HRK 000
Sredstva na poslovnom računu	5.227	133.685	138.912	3.257	90.375	93.632
Sredstva na računu imovine za pokriće matematičke pričuve	10.085	0	10.085	13.606	10	13.616
Novčana sredstva u blagajni	3	244	247	3	306	309
Depoziti s rokom dospjeća do 3 mjeseca	0	136.375	136.375	14.233	234.232	248.465
Ukupno	15.315	270.304	285.619	31.099	324.923	356.022

/i/ Sredstva na poslovnom računu

O P I S	31.12.2013.			31.12.2012.		
	Život	Neživot	Ukupno	Život	Neživot	Ukupno
	HRK 000	HRK 000	HRK 000	HRK 000	HRK 000	HRK 000
Novac na kunskim računima	5.054	118.262	123.316	2.921	63.865	66.786
Novac na deviznim računima	173	15.423	15.596	336	26.510	26.846
Ukupno	5.227	133.685	138.912	3.257	90.375	93.632

25. Kapital i rezerve

25.1. Upisani kapital

Temeljni kapital utvrđen je u nominalnoj vrijednosti u iznosu od 442.887 tisuća kuna (31. prosinca 2012. godine u istom iznosu) i sastoji se od 316.348 dionica nominalne vrijednosti od 1.400 kuna, koje su u cijelosti uplaćene u novcu i upisan je u registar Trgovačkog suda u Zagrebu.

Sve dionice su dionice I emisije i nose slijedeće oznake:

- 307.598 je redovnih dionica na ime oznake CROS-R-A
- 8.750 je povlaštenih dionica na ime oznake CROS-P-A.

Vlasnička struktura na 31. prosinca 2013. i 31. prosinca 2012. godine bila je, kako slijedi:

Dioničar	31.12.2013.			31.12.2012.		
	Broj dionica	Nominalni iznos	Udio u temeljnom kapitalu	Broj dionica	Nominalni iznos	Udio u temeljnom kapitalu
		u 000 HRK	%		u 000 HRK	%
Državni ured za upravljanje državnom imovinom	253.697	355.176	80,20	253.807	355.330	80,23
Raiffeisenbank Austria d.d. - skrbnički	19.745	27.643	6,24	19.774	27.684	6,25
Societe Generale - Splitska banka d.d. - skrbnički račun	6.802	9.523	2,15	6.550	9.170	2,07
Erste & Steiermärkische Bank d.d. - osnovni i skrbnički račun	3.904	5.465	1,23	709	993	0,22
Hrvatska poštanska banka d.d.- - osnovni i skrbnički račun.	3.672	5.141	1,16	6.579	9.211	2,08
HPB Nekretnine d.o.o.	2.957	4.140	0,93	0	0	0
PBZ d.d.-skrbnički račun	2.032	2.845	0,64	1.800	2.520	0,57
Kraš d.d. , Zagreb	1.400	1.960	0,44	1.400	1.960	0,44
Auto Hrvatska d.d. , Zagreb	1.004	1.406	0,32	1.004	1.406	0,32
Komercijalna banka d.d., - u stečaju	700	980	0,22	700	980	0,22
Hypo Alpe-Adria-Bank d.d- skrbnički račun	633	886	0,20	3.595	5.033	1,14
Ostali dioničari	19.802	27.722	6,27	20.430	28.600	6,46
Ukupno	316.348	442.887	100,00	316.348	442.887	100,00

Vlada Republike Hrvatske dana 18. srpnja 2013. godine donijela je Odluku o posebnom načinu raspolaganja dionicama društva CROATIA osiguranja d.d., Zagreb iz portfelja Republike Hrvatske odnosno prodaji dijela postojećeg vlasničkog udjela Republike Hrvatske na način da nakon provedene privatizacije i dokapitalizacije u državnom vlasništvu ostane najmanje 25 % plus 1 dionica Društva.

Vlada Republike Hrvatske dana 18. prosinca 2013. godine donijela je Odluku o odabiru najpovoljnijeg investitora za kupnju dijela vlasničkog udjela Republike Hrvatske i dokapitalizaciju društva CROATIA osiguranje d.d., Zagreb kojom je za najpovoljnijeg investitora odabrano društvo Adris grupa d.d., Rovinj temeljem obvezujuće ponude za kupovinu 122.110 dionica odnosno 38,59% udjela u Društvu od dana 16. prosinca 2013. godine za iznos od 905.106 tisuća kuna i dokapitalizaciju u iznosu od 840.171 tisuća kuna izdavanjem 113.349 novih redovnih dionica nominalnog iznosa 1.400 kuna.

25.2. Rezerve

Rezerve u iznosu od 509.179 tisuća kuna (31. prosinca 2012. godine u iznosu od 479.572 tisuće kuna utvrđene su Odlukama Skupštine Društva iz dobiti ranijih godina, kako slijedi:

O P I S	31.12.2013.	31.12.2012.
	u HRK 000	U HRK 000
Zakonske rezerve	23.788	23.788
Statutarna rezerva	142.904	113.297
Ostale rezerve	342.487	342.487
Ukupno	509.179	479.572

U skladu sa Zakonom o trgovačkim društvima 5% dobiti za godinu izdvaja se u zakonsku rezervu dok ne dosegne 5% temeljnog kapitala.

Statutarne rezerve u iznosu od 142.904 tisuće kuna (31. prosinca 2012. godine u iznosu od 113.297 tisuća kuna) utvrđene su temeljem raspodjele dobiti.

Ostale rezerve u iznosu od 342.487 tisuća kuna (31. prosinca 2012. godine u istom iznosu) utvrđene su temeljem raspodjele dobiti iz ranijih godina

25.3. Revalorizacijske rezerve

Revalorizacijske rezerve u iznosu od 161.665 tisuća kuna (31. prosinca 2012. godine u iznosu od 476.142 tisuće kuna) iskazane su, kako slijedi:

O P I S	31.12.2013.			31.12.2012.		
	Život	Neživot	Ukupno	Život	Neživot	Ukupno
	u HRK 000	u HRK 000	u HRK 000	u HRK 000	u HRK 000	u HRK 000
Zemljišta i građevinskih objekata	(238)	159.570	159.332	(65)	514.810	514.745
Financijskih ulaganja	3.225	(3.122)	103	(12.270)	(33.340)	(45.610)
Ostale revalorizacijske rezerve	0	2.220	2.220	0	7.007	7.007
Ukupno	2.987	158.668	161.655	(12.335)	488.477	476.142

25.4. Zadržana dobit

Zadržana dobit iskazana na dan 31. prosinca 2013. godine u iznosu od 649.902 tisuće kuna (31. prosinca 2012. godine 546.329 tisuća kuna) predstavlja kumuliranu neraspoređenu dobit iz prethodnih godina.

25.5. Dobit / (gubitak) tekuće godine

Gubitak tekuće godine ostvaren je u iznos 10.214 tisuće kuna (na dan 31. prosinca 2012. godine dobit u iznosu od 127.716 tisuća kuna).

26. Tehničke pričuve

	31.12.2013.			31.12.2012.		
	Život	Neživot	Ukupno	Život	Neživot	Ukupno
	HRK 000	HRK 000	HRK 000	HRK 000	HRK 000	HRK 000
Prijenosne premije, bruto	3.587	1.142.164	1.145.751	3.678	1.090.638	1.094.316
Matematička pričuva osiguranja, bruto	2.131.297	0	2.131.297	2.068.934	0	2.068.934
Pričuva šteta, bruto iznos	27.870	2.907.421	2.935.291	33.292	3.047.005	3.080.297
Pričuve za (bonusi ili popusti), bruto iznos	0	4.939	4.939	0	4.313	4.313
Pričuve za kolebanje šteta	0	4.571	4.571	0	1.726	1.726
Ostale osigurateljno-tehničke pričuve, bruto	0	84.827	84.827	0	81.827	81.827
Posebna pričuva za osiguranje kod kojih ugovaratelj osiguranja preuzima investicijski rizik, bruto iznos	8.389	0	8.389	11.425	0	11.425
Ukupno	2.171.143	4.143.922	6.315.065	2.117.329	4.225.509	6.342.838

26.1. Pričuve šteta prikazane su kako slijedi:

O P I S	31.12.2013.			31.12.2012.		
	Život	Neživot	Ukupno	Život	Neživot	Ukupno
	HRK 000	HRK 000	HRK 000	HRK 000	HRK 000	HRK 000
Pričuve za prijavljene, a nelikvidirane štete	22.061	1.623.616	1.645.677	28.127	1.727.753	1.755.880
Pričuve za troškove obrade šteta	1.064	103.468	104.532	447	106.955	107.402
Pričuve za nastale, a neprijavljene štete (IBNR)	4.745	1.180.337	1.185.082	4.718	1.212.297	1.217.015
Ukupno	27.870	2.907.421	2.935.291	33.292	3.047.005	3.080.297

26.2. Analiza kvota šteta, kvota troškova i kombinirane kvote za Maticu je prikazana kako slijedi:

Vrste neživotnih osiguranja	Kvota šteta	Kvota troškova	Kombinirana kvota	Kvota šteta	Kvota troškova	Kombinirana kvota
	2013.	2013.	2013.	2012.	2012.	2012.
Osiguranje od nezgode	34,75%	43,02%	77,77%	30,84%	36,24%	67,08%
Zdravstveno osiguranje	67,70%	27,74%	95,44%	99,92%	38,65%	138,57%
Osiguranje cestovnih vozila	84,43%	46,11%	130,54%	85,18%	39,01%	124,19%
Osiguranje tračnih vozila	62,23%	30,39%	92,62%	24,12%	41,85%	65,97%
Osiguranje zračnih letjelica	142,95%	21,06%	164,01%	-3,43%	42,70%	39,27%
Osiguranje plovila	52,31%	34,51%	86,82%	55,59%	27,33%	82,92%
Osiguranje robe u prijevozu Osig. od požara i elementarnih šteta	11,31%	29,42%	40,73%	25,78%	25,53%	51,31%
Ostala osiguranja imovine Osig. od odgov. za upotrebu motornih vozila	51,19%	33,62%	84,81%	49,24%	30,86%	80,10%
Osig. od odgov. za upotrebu motornih vozila	83,95%	40,18%	124,13%	76,85%	34,34%	111,19%
Osig. od odgov. za upotrebu zračnih letjelica	25,53%	38,70%	64,23%	33,63%	34,02%	67,65%
Osig. od odgov. za upotrebu plovila	20,18%	31,19%	51,37%	1,84%	4,25%	6,09%
Ostala osiguranja od odgovornosti	24,93%	30,72%	55,65%	-22,98%	27,04%	4,06%
Osiguranje kredita	56,98%	29,53%	86,51%	97,29%	27,30%	124,59%
Osiguranje jamstava	51,44%	35,08%	86,52%	71,16%	26,10%	97,26%
Osiguranje raznih financijskih gubitaka	83,15%	48,67%	131,82%	251,73%	23,44%	275,17%
Osiguranje troškova pravne zaštite	55,85%	31,50%	87,35%	21,01%	18,41%	39,42%
Putno osiguranje	0,00%	0,00%	0,00%	0,00%	0,00%	0,00%
Ukupno neživotna osiguranja	36,80%	53,16%	89,96%	25,99%	49,63%	75,62%
	50,32%	38,26%	88,58%	53,54%	33,19%	86,73%

Gore navedene kvote izračunate su u skladu s Pravilnikom o strukturi i sadržaju financijskih izvještaja društva za osiguranje, odnosno društva za reosiguranje («Narodne novine» broj 132/10, 39/2012) Hrvatske agencije za nadzor financijskih usluga .

Kvota šteta, kvota troškova i kombinirana kvota po vrstama neživotnih osiguranja izračunate su kako slijedi:

Kvota šteta = (likvidirane štete bruto iznos + promjena pričuva šteta bruto iznos) / (zaračunata bruto premija + promjena bruto pričuva prijenosnih premija)

Kvota troškova = (troškovi uprave - prihodi od provizija i naknada + troškovi pribave - promjena razgraničenih troškova pribave) / zaračunata bruto premija

Kombinirana kvota = kvota šteta + kvota troškova

26.3. Pregled usklađenosti imovine za pokriće matematičke pričuve s obvezama iz ugovora o osiguranju za Maticu je kako slijedi:

Vrsta financijskog instrumenta	Stanje na dan	Stanje na dan
	31.12.2013.	31.12.2012.
	u 000 HRK	u 000 HRK
Imovina za pokriće matematičke pričuve		
Vrijednosni papiri - izdavatelj RH i HBOR	1.584.401	1.365.245
Obveznice i drugi dužnički vrijednosni papiri čiji je izdavatelj jedinica lokalne i područne (regionalne) samouprave u RH	6.490	3.791
Obveznice i drugi dužnički vrijednosni papiri kojima se trguje na uređenom tržištu vrijednosnih papira u RH	42.524	37.220
Dionice kojima se trguje na uređenom tržištu vrijednosnih papira u RH	12.429	13.716
Udjeli i dionice investicijskih fondova koji su registrirani u RH	20.940	150.482
Predujmovi i zajmovi u iznosu otkupne vrijednosti osiguranja na temelju ugovora o životnom osiguranju	51.621	47.423
Depoziti u bankama sa sjedištem u RH	310.275	343.665
Sredstva na poslovnom računu društva za osiguranje	9.866	12.616
Ukupno imovina za pokriće matematičke pričuve	2.038.546	1.974.158
Matematička pričuva	1.954.986	1.920.032
Pričuve za štete kod vrsta rizika za koje je nužno oblikovati matematičku pričuvu	19.911	24.902
Traženo pokriće matematičke pričuve	1.974.897	1.944.934
Višak pokrića	63.649	29.224

Kretanje godišnjeg prinosa na matematičku pričuvu

Sukladno Pravilniku o minimalnim standardima, načinu obračuna i mjerilima za izračun tehničkih pričuva osiguranja (»Narodne novine« broj 97/09 135/09, 150/09) najviša kamatna stopa za obračun matematičke pričuve iznosi: 3,3% za ugovore o osiguranju zaključene prije 2010. godine, 3% za ugovore o osiguranju zaključene u 2010. godini, 2,75% za ugovore o osiguranju zaključene nakon 2010. godine, pri čemu kamatna stopa ne smije biti viša od prosječnog prinosa kojeg je Društvo ostvarilo ulaganjem sredstava matematičke pričuve u prethodne tri godine.

Prosječan prinos računa se kao ponderirani prosjek prinosa na matematičku pričuvu u posljednje tri godine, pri čemu se za pondere uzima prosječna vrijednost matematičke pričuve tijekom godine.

Prosječan prinos dobiva se kao zbroj prinosa pomnoženih s prosječnom vrijednošću matematičke pričuve za posljednje tri pune financijske godine (u godišnjim financijskim izvješćima uključujući godinu za koju se radi obračun matematičke pričuve) i podijeljen sa zbrojem prosječnih vrijednosti matematičke pričuve.

U sljedećoj tablici prikazano je kretanje godišnjeg prinosa ostvarenog od ulaganja imovine za pokriće matematičke pričuve za 2013., 2012. i 2011. godinu;

	2011.	2012.	2013.
	u 000 HRK	u 000 HRK	u 000 HRK
Prosječno stanje matematičke pričuve	1.793.730	1.868.421	1.937.766
Prinos na ulaganje iz matematičke pričuve	103.026	112.793	115.298
Stopa godišnjeg prinosa na matematičku pričuvu	5,74%	6,04%	5,95%
Prosječni godišnji prinos na matematičku pričuvu	5,56%	5,70%	5,91%

26.4. Pregled usklađenosti imovine za pokriće tehničke pričuve osim matematičke pričuve s obvezama iz ugovora o osiguranju za Maticu je kako slijedi:

Vrsta financijskog instrumenta	31.12.2013.	31.12.2012.
	u 000 HRK	u 000 HRK
Vrijednosni papiri izdavatelj RH	1.079.824	870.331
Vrijednosni papiri izdavatelj HBOR	11.399	0
Obveznice i drugi dužnički vrijednosni papiri kojima se trguje na uređenom tržištu vrijednosnih papira u RH	52.335	79.322
Obveznice i drugi dužnički vrijednosni papiri kojima se ne trguje na uređenom tržištu vrijednosnih papira ako je njihov izdavatelj pravna osoba sa sjedištem u RH	0	23.018
Dionice kojima se trguje na uređenom tržištu vrijednosnih papira u RH	87.887	80.888
Dionice čiji je izdavatelj inozemno dioničko društvo kojima se trguje na uređenim tržištima kapitala država članica ili država članica OECD-a	102.592	5.051
Dionice kojima se ne trguje na uređenom tržištu vrijednosnih papira, ako je njihov izdavatelj pravna osoba sa sjedištem u RH	0	29.702
Udjeli trgovačkih društava sa sjedištem u RH	0	12.813
Udjeli i dionice investicijskih fondova koji su registrirani u RH	343.923	362.150
Zajmovi osigurani založnim pravom na nekretnini odnosno prijenosom prava vlasništva	227.309	92.595
Depoziti u bankama sa sjedištem u RH	509.609	641.903
Zajmovi osigurani garancijom banke sa sjedištem u RH	0	5.784
Vlasništvo nekretnine i druga stvarna prava na nekretnini	481.167	656.417
Sredstva na poslovnom računu društva za osiguranje	86.004	49.203
Ulaganja uz suglasnost nadzornog tijela	474.615	488.348
Ukupno imovina za pokriće tehničke pričuve	3.456.664	3.397.525
Pričuve za prijenosne premije	887.477	868.821
Pričuve šteta	2.393.861	2.518.143
Pričuve za kolebanje šteta	3.572	1.726
Druge tehničke pričuve osiguranja	43.827	37.827
Traženo pokriće tehničke pričuve osim matematičke pričuve	3.328.737	3.426.517
Višak/manjak pokrića	127.927	(28.992)

Na dan 31. prosinca 2013. godine visina imovine za pokriće tehničkih pričuva iznosi 103,2% traženog pokrića tehničke pričuve (31. prosinca 2012. godine visina imovine za pokriće tehničkih pričuva iznosi 99,15 % traženog pokrića tehničke pričuve) te je Društvo zadovoljilo zahtjeve nadzornog tijela glede visine pokrića tehničke pričuve.

27. Rezerviranja

Kretanje pričuva za mirovine i sudske sporove tijekom 2013. i 2012. godine prikazano je, kako slijedi:

	Troškovi po sudskim sporovima	Troškovi jubilarnih nagrada i otpremnina	Troškovi potencijalnih otpremnina	Ukupno
	u 000 HRK	u 000 HRK	u 000 HRK	u 000 HRK
Stanje 1. siječnja 2012. godine	10.212	74.848	0	85.060
Tečajna razlika	0	(15)	0	(15)
Dodatna rezerviranja	17.322	7.628	0	24.950
Ukinuće rezerviranja	(4.453)	(385)	0	(4.838)
Stanje 31. prosinca 2012. godine	23.081	82.076	0	105.157
Tečajna razlika	0	2.713	0	2.713
Dodatna rezerviranja	7.685	6.220	10.214	24.119
Ukinuće rezerviranja	(12.812)	(715)	0	(13.527)
Stanje 31. prosinca 2013. godine	17.954	90.294	10.214	118.462

Pri izradi kalkulacija korištene su sljedeće pretpostavke:

- stopa prestanka radnog odnosa iznosi 4,91%
- Pretpostavljena godišnja stopa porasta plaća : 0%
- Na izračun otpremnina primijenjena je prosječna porezna stopa 25%.

Sadašnja vrijednost obveze izračunata je primjenom diskontne stope 5 %

28. Odgođena porezna obveza

	2013.	2012.
	u 000 HRK	u 000 HRK
Stanje na dan 1. siječnja	120.965	121.789
Korištenje	(1.343)	(824)
Promjena fer vrijednosti ulaganja raspoloživih za prodaju - formiranje porezne obveze	2.304	0
Umanjenje vrijednosti ulaganja u nekretnine-ukidanje porezne obveze	(86.964)	0
Stanje na dan 31. prosinca	34.962	120.965

Odgođena porezna obveza priznata je s osnove svođenja na fer vrijednost zemljišta i građevinskih objekata koji služe za provođenje djelatnosti, te dijela zemljišta i građevinskih objekata koji ne služe za provođenje djelatnosti. U svakom obračunskom razdoblju se smanjuje za 20% iznosa obračunate amortizacije proizašle iz revalorizacije nekretnina za obavljanje djelatnosti.

29. Financijske obveze

O P I S	31.12.2013.			31.12.2012.		
	Život	Neživot	Ukupno	Život	Neživot	Ukupno
	HRK 000	HRK 000	HRK 000	HRK 000	HRK 000	HRK 000
Obveze prema bankama i financijskim institucijama	0	384.541	384.541	0	140.502	140.502
Ostale financijske obveze	271	5.901	6.173	276	2.384	2.660
UKUPNO	271	390.442	390.713	276	142.886	143.162

/i/ Obveze prema bankama i drugim financijskim institucijama prikazane su kako slijedi:

Kreditor	Valuta	Nominalna stopa %	Godina dospijeća	31.12.2013.	31.12.2012.
				u 000 HRK	u 000 HRK
Hrvatska poštanska banka d.d., Zagreb	HRK	5,90%	2014.	350.000	74.052
Erste & Steiermärkische Bank d.d., Rijeka	EUR	Fiksna	2016.	4.132	5.881
Croatia banka d.d. Zagreb	HRK	3M ZIBOR + 3,38%	2024.	30.314	32.364
Privredna banka Zagreb d.d., Zagreb	HRK	3M EURIBOR + 5,5%		0	26.763
Zagrebačka banka d.d., Zagreb	HRK			0	1.414
Unicredit leasing d.o.o., Zagreb	EUR	10%		95	28
Ukupno				384.541	140.502

Hrvatska poštanska banka d.d., Zagreb i Matica sklopili su dana 30. prosinca 2013. godine ugovor o kratkoročnom kreditu na iznos od 350.000 tisuća kuna za obrtna sredstva sa rokom dospijeća 3. siječnja 2014. godine. Kamatna stopa iznosi 5,90% godišnje. Kao sredstva osiguranja plaćanja Društvo je dalo 1 zadužnicu na iznos od 350.000 tisuća kuna. Kredit je vraćen do datuma usvajanja financijskih izvještaja za 2013. godinu.

Dugoročne obveze dospijevaju na plaćanje, kako slijedi:

	Ukupno
	u 000 HRK
2014. (tekuće dospijeće)	354.108
2015.	4.108
2016.	2.828
2017.	2.461
2018.	2.589
2018. <	18.447
Ukupno	384.541

30. Obveze proizašle iz ugovora o osiguranju

	31.12.2013.			31.12.2012.		
	Život	Neživot	Ukupno	Život	Neživot	Ukupno
	u 000 HRK	u 000 HRK	u 000 HRK	u 000 HRK	u 000 HRK	u 000 HRK
Obveze iz neposrednih poslova osiguranja	5.129	110.963	116.092	3.983	103.778	107.761
Obveze iz poslova suosiguranja i reosiguranja	3	50.097	50.100	3	58.120	58.123
Ukupno	5.132	161.060	166.192	3.986	161.898	165.884

/i/ Obveze proizašle iz neposrednih poslova osiguranja

O P I S	31.12.2013.			31.12.2012.		
	Život	Neživot	Ukupno	Život	Neživot	Ukupno
	HRK 000	HRK 000	HRK 000	HRK 000	HRK 000	HRK 000
Obveze za garancijski fond	0	57.033	57.033	0	57.157	57.157
Obveze po likvidiranim štetama	4.436	42.015	46.451	2.342	36.552	38.894
Obveze za ZO iz premije AO	0	2.268	2.268	0	2.075	2.075
Obveze za vatrogasni doprinos	0	1.500	1.500	0	1.477	1.477
Ostale obveze	693	8.147	8.840	1.640	6.518	8.158
Ukupno	5.129	110.963	116.092	3.982	103.779	107.761

/ii/ Obveze proizašle iz poslova suosiguranja i reosiguranja

O P I S	31.12.2013.			31.12.2012.		
	Život	Neživot	Ukupno	Život	Neživot	Ukupno
	HRK 000	HRK 000	HRK 000	HRK 000	HRK 000	HRK 000
Obveze za premiju reosiguranja u inozemstvu	3	1.042	1.045	3	697	700
Obveze za premiju reosiguranja u zemlji	0	49.055	49.055	0	57.423	57.423
UKUPNO	3	50.097	50.100	3	58.120	58.123

31. Ostale obveze

	31.12.2013.			31.12.2012.		
	Život	Neživot	Ukupno	Život	Neživot	Ukupno
	u 000 HRK	u 000 HRK	u 000 HRK	u 000 HRK	u 000 HRK	u 000 HRK
Odgođeno plaćanje troškova i prihod budućeg razdoblja	9.094	174.392	183.486	2.974	208.835	211.809
Ostale obveze	42.141	131.775	173.916	30.790	149.396	180.186
Ukupno	51.235	306.167	357.402	33.764	358.231	391.995

/i/ Odgođeno plaćanje troškova i prihod budućeg razdoblja

O P I S	31.12.2013.			31.12.2012.		
	Život	Neživot	Ukupno	Život	Neživot	Ukupno
	HRK 000	HRK 000	HRK 000	HRK 000	HRK 000	HRK 000
Odgođeno plaćanje troškova	2.375	45.223	47.598	2.767	39.156	41.923
Odgođeno priznavanje prihoda zbog neizvjesnosti naplate	0	122.654	122.654	0	161.975	161.975
Ostali prihodi budućeg razdoblja	6.719	6.515	13.234	207	7.704	7.911
Ukupno	9.094	174.392	183.486	2.974	208.835	211.809

Odgođeno priznavanje prihoda po regresima zbog neizvjesnosti naplate iskazano u iznosu od 122.564 tisuća kuna (31. prosinca 2012. godine u iznosu od 161.975 tisuća kuna) odnosi se na odgođeno priznavanje prihoda po regresima za koje nije sklopljena nagodba o plaćanju niti se radi o regresnim potraživanjima od drugih osiguravajućih društava (vidi Bilješku 23.1.).

/ii/ Ostale obveze

O P I S	31.12.2013.			31.12.2012.		
	Život	Neživot	Ukupno	Život	Neživot	Ukupno
	HRK 000	HRK 000	HRK 000	HRK 000	HRK 000	HRK 000
Obveze prema dobavljačima	362	44.166	44.527	156	39.223	39.379
Obveze za neto plaće	38	23.007	23.045	41	22.341	22.382
Obveze s osnove poreza po osiguranjima autoodgovornosti i autokaska	0	11.037	11.037	0	10.049	10.049
Obveze za doprinose iz plaća	18	7.358	7.376	20	7.479	7.499
Obveze za doprinose na plaće	7	5.539	5.546	7	5.476	5.483
Obveze za porez i prizre iz plaća	3	4.666	4.669	3	4.833	4.836
Obveze prema državi za prodane stanove	0	4.655	4.655	0	5.328	5.328
Obustave iz plaća i naknada plaća	0	2.361	2.361	0	3.435	3.435
Obveze za dividende	0	646	646	0	641	641
Obveze za primljene predujmove	72	468	539	59	2.011	2.070
Obveze za porez na dobit	0	520	520	0	3.803	3.803
Doprinosi, članarine i slično	0	468	468	0	1.021	1.021
Obveze prema zaposlenima	0	465	465	1	469	470
Ostale obveze	41.641	26.419	68.062	30.503	43.287	73.790
Ukupno	42.141	131.775	173.916	30.790	149.396	180.186

32. Izvanbilančni zapisi

O P I S	31.12.2012.	Povećanje	Smanjenje	31.12.2013.
	u 000 HRK	u 000 HRK	u 000 HRK	u 000 HRK
Premija od društava u stečaju	148.176	33.239	(13.371)	168.044
Dionice i udjeli društava u stečaju	20.694	85.092	(581)	105.205
Plasmani i kamate društava u stečaju	82.575	2.059	(235)	84.399
Zatezne kamate na plasmane	8.776	66.500	(77.000)	(1.724)
Ostalo	10.499	357	0	10.856
Potraživanja od društava u stečaju	270.720	187.247	(91.187)	366.780
Regresna potraživanja	848.923	79.199	(34.691)	893.431
UKUPNO	1.119.643	266.446	(125.878)	1.260.211

33. Primanja Uprave i Nadzornog odbora

O P I S	31.12.2013.	31.12.2012.
	u 000HRK	u 000HRK
Bruto plaće Uprave	1.225	2.204
Naknade Nadzornom odboru	264	283
Ukupno	1.489	2.487

34. Potencijalne obveze

/i/ Grupa ima potencijalne obveze u smislu izdanih instrumenata naplate u sklopu operativnog poslovanja. Ne postoji vjerojatnosti da bi mogle značajne obveze proizaći iz navedenog.

Grupa se zbog svoje djelatnosti izlaže tužbama oštećenika u sklopu svog operativnog poslovanja. Ne postoji vjerojatnost značajnih utjecaja navedenog na obveze Društva. Rezervacije za sudske sporove po nastalim štetama su provedene u okviru pričuva šteta. Uprava smatra da su rezervacije dostatne.

Protiv Grupe se vode i sporovi druge vrste. Ukupna vrijednost sudskih sporova koji se vode protiv Grupe iznosi 149.492 tisuće kuna. Na datum bilance Grupa je priznala rezerviranja u iznosu od 17.954 tisuća kuna (na 31. prosinca 2012. godine u iznosu 23.081 tisuća kuna) (vidi bilješku 27).

/ii/ Agencija za zaštitu tržišnog natjecanja dana 19. prosinca 2013. godine pokrenula je postupak protiv Hrvatskog ureda za osiguranje i 12 društava za osiguranje u Republici Hrvatskoj radi utvrđivanja narušavanja tržišnog natjecanja sklapanjem zabranjenog sporazuma. Maksimalna kazna u slučaju da se utvrdi namjera sklapanja zabranjenog sporazuma može iznositi do 10% ukupnih prihoda.

35. Preuzete obveze

Matica na dan 31. prosinca 2013. godine ima preuzete obveze za buduća ulaganja u iznosu od 39.056 tisuća kuna temeljem obvezujućih ponuda za ulaganja u fondove rizičnog kapitala.

36. Događaji nakon datuma bilance

/i/ Temeljem odluke Vlade Republike Hrvatske od dana 18. prosinca 2013. godine o odabiru Adris grupe d.d., Rovinj kao najpovoljnijeg investitora za kupnju dijela vlasničkog udjela Republike Hrvatske i dokapitalizaciju društva CROATIA osiguranje d.d., Zagreb, Republika Hrvatska i Adris grupa d.d., Rovinj sklopile su dana 6. ožujka 2014. godine ugovor o kupoprodaji dionica u trgovačkom društvu CROATIA osiguranje d.d., Zagreb i dioničarski ugovor kojim je Adris grupa d.d., Rovinj stekla vlasništvo nad 38,6% dionica Društva.

Slijedom preuzetih obveza i kupoprodajnog ugovora u pripremi je povećanje temeljnog kapitala Društva. Temeljni kapital Društva povećat će se sa iznosa 442.887 tisuća kuna za iznos od 158.688 tisuća kuna na iznos od 601.576 tisuća kuna izdavanjem 113.349 novih redovnih dionica nominalne vrijednosti 1.400 kuna. Dionice će se izdati po cijeni od 7.412,25 kuna. Na ime povećanja temeljnog kapitala Adris grupa d.d. za stjecanje novih 113.349 redovnih dionica uplatit će iznos od 840.171 tisuća kuna sukladno kupoprodajnom ugovoru.

/ii/ Dana 19. veljače 2014. godine Croatia osiguranje d.d. Zagreb povećalo je temeljni kapital ovisnog društva Millenijum osiguranje a.d., Beograd za iznos od 4.704 tisuća eura kako bi društvo Millenijum osiguranje a.d., Beograd bilo u mogućnosti udovoljiti regulatornim zahtjevima u pogledu adekvatnosti kapitala i dostatnosti imovine za pokriće tehničke pričuve.


/iii/ Nadzorni odbor Društva Croatia osiguranje d.d., društvo za osiguranje neživota, Skopje dana 4. veljače 2014. godine donio je odluku o povećanju temeljnog kapitala za iznos od 2 milijuna eura izdavanjem 20.000 običnih dionica sekundarne emisije privatnom ponudom institucionalnim investitorima radi usklađenja adekvatnosti kapitala sa zakonski pripisanim normama.

37. Revizija financijskih izvještaja

Reviziju odvojenih i konsolidiranih financijskih izvještaja Društva za 2013. godinu obavila je revizorska kuća BDO Croatia d.o.o., Zagreb za ugovorenu naknadu u iznosu od 400 tisuća kuna uvećano za porez na dodanu vrijednost.

38. Odobrenje financijskih izvještaja

Financijske izvještaje usvojila je Uprava i odobrila njihovo izdavanje dana 4. travnja 2014. godine.



Ivan Fabijančić, član Uprave



Krešimir Starčević, predsjednik Uprave

Dopunski izvještaji propisani pravilnikom Hrvatske agencije za nadzor financijskih usluga

Na temelju Pravilnika o strukturi i sadržaju financijskih izvještaja društava za osiguranje, odnosno društava za reosiguranje (NN 132/10, 39/2012) kojeg je na temelju Zakona o osiguranju i Zakona o računovodstvu donijela Hrvatska agencija za nadzor financijskih usluga u nastavku dajemo financijske izvještaje za društvo CROATIA osiguranje d.d., Zagreb u obliku zahtijevanom prema navedenom Pravilniku.

Usklada između financijskih izvještaja prikazanih u nastavku na stranicama 78 do 90 koji su propisani Pravilnikom o strukturi i sadržaju financijskih izvještaja društva za osiguranje, odnosno društva za reosiguranje, te godišnjih financijskih izvještaja pripremljenih sukladno MSFI okviru izvještavanja, prikazana je na stranicama 91 do 100 pod nazivom „Usklađenje financijskih izvještaja“.

CROATIA osiguranje d.d., Zagreb
Konsolidirani račun dobiti i gubitka / Konsolidirani izvještaj o sveobuhvatnoj dobiti na dan 31. prosinca 2013. godine

POZICIJA	2013.			2012.		
	Život	Neživot	Ukupno	Život	Neživot	Ukupno
	HRK	HRK	HRK	HRK	HRK	HRK
<u>ZARADENE PREMIJE (PRIHODOVANE)</u>						
Zaračunate bruto premije	417.646.043	2.713.601.258	3.131.247.301	414.905.982	2.744.605.397	3.159.511.379
Premije suosiguranja	0	694.733	694.733	0	925.743	925.743
Ispravak vrijednosti i naplaćeni ispravak vrijednosti premije osiguranja	0	(55.731.076)	(55.731.076)	0	(62.109.081)	(62.109.081)
Premije predane u reosiguranje	(260.405)	(299.493.836)	(299.754.242)	(266.416)	(300.751.393)	(301.017.809)
Premije predane u suosiguranje	0	(187.566)	(187.566)	0	(8.020.281)	(8.020.281)
Promjena bruto pričuva prijenosnih premija	112.483	(51.525.976)	(51.413.492)	250.399	20.351.438	20.601.837
Promjena pričuva prijenosnih premija, udio reosiguratelja	492	1.390.361	1.390.852	1.284	378.808	380.093
Promjena pričuva prijenosnih premija, udio reosiguratelja	0	(25.753)	(25.753)	0	6.775.645	6.775.645
Ukupno zaradene premije (prihodovane)	417.498.612	2.308.722.144	2.726.220.756	414.891.250	2.402.156.277	2.817.047.526
<u>PRIHODI OD ULAGANJA</u>						
Prihodi od ulaganja u zemljišta i građevinske objekte	4.648	20.228.852	20.233.500	4.618	23.337.676	23.342.294
Prihodi od kamata	113.641.174	132.059.675	245.700.849	111.995.864	153.641.049	265.636.913
Nerealizirani dobiti od ulaganja po fer vrijednosti kroz RDG	1.503.329	3.669.410	5.172.739	19.176.414	25.292.859	44.469.274
Dobici od prodaje financijskih ulaganja	2.124.261	6.209.819	8.334.081	7.453.530	6.155.699	13.609.230
Neto pozitivne tečajne razlike	15.119.548	6.391.852	21.511.399	3.829.831	4.502.517	8.332.348
Ostali prihodi od ulaganja	590.347	26.184.797	26.775.144	184.935	31.613.408	31.798.343
Ukupno prihodi od ulaganja	132.983.307	194.744.405	327.727.712	142.645.193	244.543.208	387.188.401
<u>OSTALI PRIHODI</u>						
Prihodi od provizija i naknada	16.344	40.846.446	40.862.790	25.901	40.199.038	40.224.939
Ostali osigurateljno-tehnički prihodi, neto od reosiguranja	54.332	23.393.627	23.447.959	180.377	19.606.815	19.787.192
Ostali prihodi	2.329.756	230.458.811	232.788.568	702.612	235.287.019	235.989.631
Ukupno ostali prihodi	2.400.432	294.698.884	297.099.316	908.889	295.092.873	296.001.762

POZICIJA	2013.			2012.		
	Život	Neživot	Ukupno	Život	Neživot	Ukupno
	HRK	HRK	HRK	HRK	HRK	HRK
<u>IZDACI ZA OSIGURANE SLUČAJEVE NETO</u>						
Likvidirane štete	(370.456.719)	(1.331.499.795)	(1.701.956.514)	(280.307.524)	(1.406.169.973)	(1.686.477.497)
Promjena pričuva za štete	5.428.761	105.664.921	111.093.682	3.478.641	(3.493.479)	(14.838)
Ukupno izdaci za osigurane slučajeve, neto	(365.027.957)	(1.225.834.875)	(1.590.862.832)	(276.828.883)	(1.409.663.452)	(1.686.492.335)
<u>PROMJENA MATEMATIČKE PRIČUVE I OSTALIH TEHNIČKIH PRIČUVA, NETO OD REOSIGURANJA</u>						
Promjena matematičke pričuve osiguranja	(59.617.942)	0	(59.617.942)	(122.247.760)	0	(122.247.760)
Promjena ostalih tehničkih pričuva, neto od reosiguranja	0	(6.861.592)	(6.861.592)	0	(17.117.896)	(17.117.896)
Ukupno promjena ostalih tehničkih pričuva, neto od reosiguranja	(59.617.942)	(6.861.592)	(66.479.534)	(122.247.760)	(17.117.896)	(139.365.656)
<u>PROMJENA POSEBNE PRIČUVE ZA OSIGURANJE IZ SKUPINE ŽIVOTNIH OSIGURANJA KOD KOJIH UGOVARATELJ OSIGURANJA PREUZIMA INVESTICIJSKI RIZIK, NETO OD REOSIGURANJA</u>						
Promjena tehničkih pričuva ŽO kada ugovaratelj snosi rizik	3.696.021	0	3.696.021	4.947.345	0	4.947.345
Ukupno promjena tehničkih pričuva ŽO kada ugovaratelj snosi rizik	3.696.021	0	3.696.021	4.947.345	0	4.947.345
<u>IZDACI ZA POVRATE PREMIJA (BONUSI I POPUSTI), NETO OD REOSIGURANJA</u>						
Ovisni o rezultatu (bonusi)	0	358.969	358.969	0	999.176	999.176
Neovisni o rezultatu (popusti)	0	(1.491.929)	(1.491.929)	0	(437.711)	(437.711)
Ukupno izdaci za povrate premija (bonusi popusti), neto od reosiguranja	0	(1.132.960)	(1.132.960)	0	561.466	561.466
<u>POSLOVNI RASHODI (IZDACI ZA OBAVLJANJE DJELATNOSTI), NETO</u>						
Troškovi pribave	(32.026.006)	(328.867.064)	(360.893.071)	(30.792.325)	(300.698.986)	(331.491.311)
Troškovi uprave (administrativni troškovi)	(77.318.584)	(787.082.262)	(864.400.846)	(87.438.561)	(698.823.622)	(786.262.183)
Ukupno poslovni rashodi (izdaci za obavljanje djelatnosti),neto	(109.344.590)	(1.115.949.327)	(1.225.293.917)	(118.230.886)	(999.522.608)	(1.117.753.494)

POZICIJA	2013.			2012.		
	Život	Neživot	Ukupno	Život	Neživot	Ukupno
	HRK	HRK	HRK	HRK		HRK
TROŠKOVI ULAGANJA						
Amortiz. (građevinski objekti koji ne služe za obavljanje djelatnosti)	0	0	0	0	0	0
Kamate	(37.383)	(221.676)	(259.058)	(33.336)	(27.664)	(61.000)
Usklađivanje vrijednosti (smanjenje) ulaganja	(287.507)	(70.093.046)	(70.380.552)	(23.815.095)	(76.852.571)	(100.667.666)
Usklađivanje financijske imovine po fer vrijedosti kroz rdg	(3.755.271)	(12.748.628)	(16.503.898)	(1.113.883)	(4.176.827)	(5.290.710)
Gubici ostvareni pri prodaji ulaganja	(2.325.542)	(1.142.561)	(3.468.103)	(3.076.766)	(233.258)	(3.310.024)
Neto negativne tečajne razlike	0	0	0	0	(0)	(0)
Ostali troškovi ulaganja	(546.089)	(110.340.392)	(110.886.481)	(618.649)	(46.754.784)	(47.373.433)
Ukupno troškovi ulaganja	(6.951.791)	(194.546.301)	(201.498.092)	(28.657.730)	(128.045.104)	(156.702.834)
OSTALI TROŠKOVI						
Ostali tehnički troškovi, neto od reosiguranja	(350.935)	(99.797.099)	(100.148.034)	(287.042)	(90.939.086)	(91.226.128)
Ostali troškovi, uključujući vrijednosna usklađenja	(676.825)	(177.011.504)	(177.688.329)	0	(148.120.183)	(148.120.183)
Ukupno ostali troškovi	(1.027.760)	(276.808.602)	(277.836.363)	(287.042)	(239.059.269)	(239.346.311)
DOBIT PRIJE OPOREZIVANJA						
	14.608.332	(22.968.224)	(8.359.892)	17.140.375	148.945.495	166.085.870
Porez na dobit	(2.242.148)	(1.339.483)	(3.581.631)	(4.991.196)	(29.336.229)	(34.327.425)
DOBIT TEKUĆE GODINE	12.366.184	(24.307.707)	(11.941.523)	12.149.178	119.609.266	131.758.445
Raspodjela dobiti obračunskog razdoblja						
Dioničarima društva	11.653.125	(21.866.659)	(10.213.534)	11.469.442	116.246.871	127.716.313
Manjinskim dioničarima	713.059	(2.441.047)	(1.727.989)	679.736	3.362.396	4.042.132

Opis pozicije	31.12.2013.			31.12.2012.		
	Život	Neživot	Ukupno	Život	Neživot	Ukupno
<u>NEMATERIJALNA IMOVINA</u>						
Goodwill	0	35.983.906	35.983.906	0	37.775.869	37.775.869
Ostala nematerijalna imovina	55.878	28.059.003	28.114.881	87.670	24.180.182	24.267.852
<u>Ukupno nematerijalna imovina</u>	55.878	64.042.909	64.098.787	87.670	61.956.051	62.043.721
<u>MATERIJALNA IMOVINA</u>						
Zemljišta i građevinski objekti koji služe društvu za provođenje djelatnosti	3.301.623	1.259.625.553	1.262.927.176	3.637.270	1.524.026.255	1.527.663.524
Oprema	789.480	49.498.712	50.288.192	791.706	68.242.236	69.033.942
Ostala materijalna imovina i zalihe	57.526	45.914.329	45.971.855	86.286	45.291.738	45.378.024
<u>Ukupno nematerijalna imovina</u>	4.148.630	1.355.038.593	1.359.187.223	4.515.262	1.637.560.228	1.642.075.490
<u>ULAGANJA</u>						
Ulaganja u zemljišta i građevinske objekte koji ne služe društvu za provođenje djelatnosti	428.962	608.630.431	609.059.393	438.081	798.517.620	798.955.701
Ulaganja u podružnice, pridružena društva i sudjelovanje u zajedničkim ulaganjima	0	16.770.762	16.770.762	0	15.215.161	15.215.161
<u>OSTALA FINACIJSKA ULAGANJA</u>						
<u>ULAGANJA KOJA SE DRŽE DO DOSPIJEĆA</u>						
Dužnički vrijednosni papiri i drugi vrijednosni papiri s fiksnim prihodom	1.645.372.057	1.217.021.140	2.862.393.197	1.371.473.095	985.897.009	2.357.370.104
Ostala ulaganja koja se drže do dospelja	0	28.887.398	28.887.398	0	31.299.308	31.299.308
<u>Ukupno ulaganja koja se drže do dospelja</u>	1.645.372.057	1.245.908.538	2.891.280.595	1.371.473.095	1.017.196.317	2.388.669.412

Opis pozicije	31.12.2013.			31.12.2012.		
	Život	Neživot	Opis pozicije	Život	Neživot	Opis pozicije
<u>ULAGANJA RASPOLOŽIVA ZA PRODAJU</u>						
Dionice, udjeli i drugi vrijednosni papiri koji donose promjenjiv prihod	34.232.695	219.560.712	253.793.408	34.865.893	116.658.303	151.524.196
Dužnički vrijednosni papiri i drugi vrijednosni papiri s fiksnim prihodom	8.353.442	7.083.624	15.437.066	0	3.522.450	3.522.450
Udjeli u investicijskim fondovima	2.212.494	24.759.069	26.971.563	2.099.228	37.993.386	40.092.613
<u>Ukupno ulaganja raspoloživa za prodaju</u>	44.798.630	251.403.406	296.202.036	36.965.121	158.174.138	195.139.259
<u>ULAGANJA PO FER VRIJEDNOSTI KROZ RAČUN DOBITI I GUBITKA</u>						
Dionice, udjeli i drugi vrijednosni papiri koji donose promjenjiv prihod	0	22.361.012	22.361.012	0	26.835.009	26.835.009
Dužnički vrijednosni papiri i drugi vrijednosni papiri s fiksnim prihodom	79.886.386	114.283.474	194.169.861	122.744.891	161.489.247	284.234.138
Derivativni financijski instrumenti	0	0	0	0	0	0
Udjeli u investicijskim fondovima	18.727.064	477.015.198	495.742.262	179.329.993	487.984.072	667.314.065
<u>Ulaganja po fer vrijednosti kroz račun dobiti i gubitka</u>	98.613.451	613.659.684	712.273.135	302.074.884	676.308.328	978.383.212
<u>DEPOZITI, ZAJMOVI I POTRAŽIVANJA</u>						
Depoziti kod kreditnih institucija (banaka)	432.221.177	959.792.229	1.392.013.406	443.666.957	1.097.705.651	1.541.372.608
Zajmovi	62.902.843	286.479.219	349.382.062	79.455.133	175.512.225	254.967.359
Ostali zajmovi i potraživanja	54.424.663	5.312.343	59.737.006	4.221.984	8.113.937	12.335.921
<u>Ukupno depoziti, zajmovi i potraživanja</u>	549.548.683	1.251.583.791	1.801.132.474	527.344.074	1.281.331.814	1.808.675.888
<u>Ukupno ostala financijska ulaganja</u>	2.338.761.783	3.987.956.612	6.326.718.395	2.238.295.255	3.946.743.378	6.185.038.632

Opis pozicije	31.12.2013.			31.12.2012.		
	Život	Neživot	Ukupno	Život	Neživot	Ukupno
<u>ULAGANJA ZA RAČUN I RIZIK VLASNIKA POLICA ŽIVOTNOG OSIGURANJA</u>	8.388.857	0	8.388.857	11.425.214	0	11.425.214
<u>UDIO REOSIGURANJA U TEHNIČKIM PRIČUVAMA</u>	303.567	129.525.446	129.829.013	232.704	162.918.945	163.151.649
<u>ODGOĐENA I TEKUĆA POREZNA IMOVINA</u>						
Odgođena porezna imovina	1.259.200	71.032.695	72.291.894	2.638.059	31.649.061	34.287.120
Tekuća porezna imovina	0	8.703.125	8.703.125	0	2.422.434	2.422.434
<u>Ukupno odgođena i tekuća porezna imovina</u>	1.259.200	79.735.820	80.995.020	2.638.059	34.071.495	36.709.554
<u>POTRAŽIVANJA</u>						
Potraživanja iz neposrednih poslova osiguranja	184.713	661.072.383	661.257.096	258.453	630.619.802	630.878.255
Potraživanja iz poslova suosiguranja i reosiguranja	0	52.516.133	52.516.133	0	58.005.866	58.005.866
Ostala potraživanja	6.845.008	263.249.763	270.094.772	11.666.858	408.044.205	419.711.062
<u>Ukupno potraživanja</u>	7.029.721	976.838.279	983.868.000	11.925.311	1.096.669.872	1.108.595.183
<u>OSTALA IMOVINA</u>						
Novac u banci i blagajni	15.315.122	133.928.502	149.243.624	16.866.138	90.690.426	107.556.563
Dugotrajna imovina namjenjena za prodaju i prestanak poslovanja	0	1.313.508	1.313.508			0
Ostalo	10.082	5.326.745	5.336.827	65.395	12.109.776	12.175.171
<u>Ukupno ostala imovina</u>	15.325.203	140.568.755	155.893.959	16.931.532	102.800.202	119.731.734
<u>PLAĆENI TROŠKOVI BUDUĆEG RAZDOBLJA I NEDOSPJELA NAPLATA PRIHODA</u>	32.554.111	52.905.852	85.459.963	27.499.641	64.877.005	92.376.646
UKUPNO AKTIVA	2.407.826.951	6.786.612.267	9.194.439.218	2.313.550.647	7.107.597.177	9.421.147.824
IZVANBILANČNI ZAPISI	86.141.049	1.174.070.367	1.260.211.417	3.437.460	1.116.205.488	1.119.642.948

POZICIJA	31.12.2013.			31.12.2012.		
	Život	Neživot	Ukupno	Život	Neživot	Ukupno
<u>KAPITAL I REZERVE</u>						
Upisani kapital	44.288.720	398.598.480	442.887.200	44.288.720	398.598.480	442.887.200
Revalorizacijske rezerve	2.987.470	158.667.847	161.655.317	(12.335.250)	493.037.998	480.702.748
Rezerve	81.746.348	427.432.653	509.179.001	79.651.090	399.921.646	479.572.736
Prenesena (zadržana) dobit ili gubitak	20.485.979	629.416.405	649.902.384	11.873.546	528.854.704	540.728.250
Dobit ili gubitak tekućeg obračunskog razdoblja	11.653.126	(21.866.659)	(10.213.533)	11.469.442	116.246.872	127.716.314
<u>Ukupno kapital i rezerve</u>	161.161.643	1.592.248.725	1.753.410.368	134.947.548	1.936.659.700	2.071.607.248
MANJINSKI INTERES	8.207.837	50.025.473	58.233.310	8.190.518	70.310.209	78.500.727
<u>TEHNIČKE PRIČUVE</u>						
Prijenosne premije, bruto iznos	3.587.070	1.142.164.255	1.145.751.325	3.678.793	1.090.638.280	1.094.317.073
Matematička pričuva životnih osiguranja, bruto iznos	2.131.297.358	0	2.131.297.358	2.068.933.899	0	2.068.933.899
Pričuva šteta, bruto iznos	27.869.393	2.916.888.415	2.944.757.808	33.291.638	3.055.379.936	3.088.671.574
Pričuve za povrate premija ovisne i neovisne o rezultatu (bonusi i popusti), bruto iznos	0	4.938.478	4.938.478	0	4.312.513	4.312.513
Pričuva za kolebanje šteta, bruto iznos	0	4.571.635	4.571.635	0	1.725.600	1.725.600
Druge tehničke pričuve osiguranja, bruto iznos	0	84.827.000	84.827.000	0	81.827.000	81.827.000
<u>Ukupno tehničke pričuve</u>	2.162.753.821	4.153.389.783	6.316.143.604	2.105.904.330	4.233.883.329	6.339.787.658
<u>POSEBNA PRIČUVA ZA OSIGURANJE IZ SKUPINE ŽIVOTNIH OSIGURANJA KOD KOJIH UGOVARATELJ OSIGURANJA PREUZIMA INVESTICIJSKI RIZIK, bruto iznos</u>	8.388.857	0	8.388.857	11.425.214	0	11.425.214
<u>OSTALE PRIČUVE</u>						
Pričuve za mirovine i slične obveze	10.177.651	108.283.902	118.461.553	15.057.011	90.099.512	105.156.523
Ostale pričuve	0	6.235.474	6.235.474	0	5.440.373	5.440.373
<u>Ukupno ostale pričuve</u>	10.177.651	114.519.376	124.697.028	15.057.011	95.539.884	110.596.896

CROATIA osiguranje d.d., Zagreb

Konsolidirani račun dobiti i gubitka / Konsolidirani izvještaj o sveobuhvatnoj dobiti na dan 31. prosinca 2013. godine

POZICIJA	31.12.2013.			31.12.2012.		
	Život	Neživot	Ukupno	Život	Neživot	Ukupno
<u>ODGOĐENA I TEKUĆA POREZNA OBVEZA</u>						
Odgođena porezna obveza	499.478	34.462.673	34.962.152	0	120.965.179	120.965.179
Tekuća porezna obveza	20.667	530.454	551.121	32.672	13.332.212	13.364.884
<u>Ukupno odgođena i tekuća porezna obveza</u>	520.145	34.993.128	35.513.273	32.672	134.297.391	134.330.063
<u>FINANCIJSKE OBVEZE</u>						
Obveze po zajmovima	0	384.540.550	384.540.550	0	140.501.821	140.501.821
Obveze po izdanim vrijednosnim papirima	0	0	0	0	0	0
Ostale financijske obveze	271.431	5.901.356	6.172.787	275.992	2.384.084	2.660.075
<u>Ukupno financijske obveze</u>	271.431	390.441.906	390.713.337	275.992	142.885.905	143.161.896
<u>OSTALE OBVEZE</u>						
Obveze proizašle iz neposrednih poslova osiguranja	5.128.836	101.496.091	106.624.927	3.982.651	95.403.551	99.386.202
Obveze proizašle iz poslova suosiguranja i reosiguranja	1.725	50.097.405	50.099.130	3.196	58.120.239	58.123.435
Obveze za otuđenje i prekinuto poslovanje	0	132.016	132.016	0	0	0
Ostale obveze	42.120.598	124.876.611	166.997.209	30.757.180	131.661.869	162.419.048
<u>Ukupno ostale obveze</u>	47.251.159	276.602.123	323.853.282	34.743.026	285.185.659	319.928.685
<u>ODGOĐENO PLAĆANJE TROŠKOVA I PRIHOD BUDUĆEG RAZDOBLJA</u>						
Razgraničena provizija reosiguranja	0	0	0	0	1.770.883	1.770.883
Ostalo odgođeno plaćanje troškova i prihod budućeg razdoblja	9.094.406	174.391.753	183.486.159	2.974.335	207.064.216	210.038.551
<u>Ukupno odgođeno plaćanje troškova i prihod budućeg razdoblja</u>	9.094.406	174.391.753	183.486.159	2.974.335	208.835.100	211.809.434
UKUPNA PASIVA	2.407.826.951	6.786.612.267	9.194.439.218	2.313.550.646	7.107.597.177	9.421.147.823
IZVANBILANČNI ZAPISI	86.141.049	1.174.070.367	1.260.211.417	3.437.460	1.116.205.488	1.119.642.948

CROATIA osiguranje d.d., Zagreb
Konsolidirani izvještaj o promjenama kapitala u 2013. godini

Opis stavke	Raspodjeljivo vlasnicima matice							Ukupno kapital i rezerve
	Uplaćeni kapital (redovne i povlaštene dionice)	Revalorizacijske rezerve	Rezerve (zakonske, statutarne, ostale)	Zadržana dobit ili preneseni gubitak	Dobit/gubitak tekuće godine	Ukupno kapital i rezerve	Raspodjeljivo nekontrolirajućem interesu	
Stanje 1. siječnja prethodne godine	442.887.200	496.993.709	456.956.048	465.557.208	107.047.105	1.969.441.270	75.940.006	2.045.381.276
1. Promjena računovodstvenih politika	0	0	0	(926.649)	0	(926.649)	(853.656)	(1.780.305)
2. Ispravak pogreški prethodnih razdoblja	0	13.374.685	0	(13.957.115)	0	(582.430)	0	(582.430)
Stanje 1. siječnja prethodne godine (prepravljeno)	442.887.200	510.368.394	456.956.048	450.673.445	107.047.105	1.967.932.192	75.086.350	2.043.018.542
Sveobuhvatna dobit ili gubitak prethodne godine	0	(29.665.646)	0	6.604.390	127.716.313	104.655.057	5.195.493	109.850.550
1. Dobit ili gubitak razdoblja					127.716.313	127.716.313	4.042.132	131.758.445
2. Ostala sveobuhvatna dobit ili gubitak prethodne godine (AOP 008 do 011)	0	(29.665.646)	0	6.604.390	0	(23.061.256)	1.153.361	(21.907.895)
2.1. Nerealizirani dobiti ili gubici od materijalne imovine (zemljišta i građevinski objekti)	0	(14.609.393)		6.743.432		(7.865.961)	904.158	(6.961.804)
2.2. Nerealizirani dobiti ili gubici od financijske imovine raspoložive za prodaju	0	(7.121.089)				(7.121.089)	-14.767	(7.135.856)
2.3. Realizirani dobiti ili gubici od financijske imovine raspoložive za prodaju	0	(374.345)				(374.345)	0	(374.345)
2.4. Ostale ne vlasničke promjene kapitala	0	(7.560.819)		(139.042)		(7.699.8619)	263.970	(7.435.891)
IV. Transakcije s vlasnicima (prethodno razdoblje) (AOP 013 do 016)	0	0	22.616.689	83.450.416	(107.047.1059)	(980.000)	(1.781.115)	(2.761.115)
1. Povećanje/smanjenje upisanog kapitala	0	0	0	0	0	0	(438.659)	(438.659)
2. Ostale uplate vlasnika	0	0	0	0	0	0	0	0
3. Isplata udjela u dobiti/dividenda	0	0	0	0	(980.000)	(980.000)	(1.342.456)	(2.322.456)
4. Ostale raspodjele vlasnicima	0	0	22.616.689	83.450.416	(106.067.105)	0	0	0

CROATIA osiguranje d.d., Zagreb
Konsolidirani izvještaj o promjenama kapitala u 2013. godini

V. Stanje na zadnji dan izvještajnog razdoblja u prethodnoj godini	442.887.200	480.702.748	479.572.737	540.728.251	127.716.313	2.071.607.249	78.500.728	2.150.107.976
VI. Stanje 1. siječnja tekuće godine	442.887.200	480.702.748	479.572.737	540.728.251	127.716.313	2.071.607.249	78.500.728	2.150.107.976
1. Promjena računovodstvenih politika	0	0	0	0	0	0	0	0
2. Ispravak pogreški prethodnih razdoblja	0	(4.560.943)		5.511.590		950.647	(125.795)	824.852
VII. Stanje 1. siječnja tekuće godine (prepravljeno)	442.887.200	476.141.805	479.572.737	546.239.841	127.716.313	2.072.557.896	78.374.933	2.150.932.829
VIII. Sveobuhvatna dobit ili gubitak tekuće godine	0	(314.486.489)	0	6.929.801	(10.213.534)	(317.770.222)	(1.945.758)	(319.715.981)
1. Dobit ili gubitak prethodnog razdoblja	0	0	0	0	(10.213.534)	(10.213.534)	(1.727.989)	(11.941.523)
2. Ostala sveobuhvatna dobit ili gubitak tekuće godine (AOP 025 do 028)	0	(314.486.489)	0	6.929.801	0	(307.556.688)	(217.770)	(307.774.458)
2.1. Nerealizirani dobiti ili gubici od materijalne imovine (zemljišta i građevinski objekti)	0	(354.746.472)	0	6.912.370	0	(347.834.102)	(852.877)	(348.686.979)
2.2. Nerealizirani dobiti ili gubici od financijske imovine raspoložive za prodaju	0	47.984.035	0	0	0	47.984.035	(5.521)	47.978.514
2.3. Realizirani dobiti ili gubici od financijske imovine raspoložive za prodaju	0	418.923	0	0	0	418.923	0	418.923
2.4. Ostale ne vlasničke promjene kapitala	0	(8.142.975)	0	0	0	(8.125.544)	640.629	(7.484.915)
IX. Transakcije s vlasnicima (tekuće razdoblje)	0	0	29.606.264	96.732.742	(127.716.312)	(1.377.306)	(18.195.864)	(19.573.170)
1. Povećanje/smanjenje temeljnog kapitala	0	0	0	0	0	0	(16.263.833)	(16.263.833)
2. Ostale uplate vlasnika	0	0	0	510.519	(337.402)	173.117	(744.288)	(571.171)
3. Isplata udjela u dobiti/dividenda	0	0	0		(1.550.423)	(1.550.423)	(1.187.743)	(2.738.166)
4. Ostale transakcije s vlasnicima	0	0	29.606.264	96.222.223	(125.828.487)	0	0	0
Stanje na zadnji dan izvještajnog razdoblja u tekućoj godini	442.887.200	161.655.316	509.179.001	649.902.384	(10.213.533)	1.753.410.368	58.233.310	1.811.643.678


CROATIA osiguranje d.d., Zagreb
Konsolidirani izvještaj o novčanim tokovima za 2013. godinu - indirektna metoda


Opis pozicije	2013.	Prepravljeno 2012.
NOVČANI TIJEK IZ POSLOVNIH AKTIVNOSTI	(114.897.781)	1.054.666
Novčani tijek prije promjene poslovne imovine i obveza	(328.052.679)	62.490.271
Dobit/gubitak prije poreza	(8.359.892)	166.085.870
Usklađenja:	(31.164.781)	(103.595.599)
Amortizacija nekretnina i opreme	61.239.637	75.005.515
Amortizacija nematerijalne imovine	8.160.886	8.677.191
Umanjenje vrijednosti i dobiti/gubici od svođenja na fer vrijednost	114.338.075	69.694.625
Troškovi kamata	534.606	61.088
Prihodi od kamata	(209.376.652)	(225.820.372)
Udjeli u dobiti pridruženih društava	(936.211)	(861.252)
Dobici/gubici od prodaje materijalne imovine (uključujući zemljišta i građevinske objekte)	(5.125.122)	(26.797.239)
Ostala usklađenja	(288.528.006)	(3.555.155)
Povećanje/smanjenje poslovne imovine i obveza	221.754.212	(26.210.007)
Povećanje/smanjenje ulaganja raspoloživih za prodaju	(101.062.777)	64.118.179
Povećanje/smanjenje ulaganja koja se vrednuju po fer vrijednosti kroz račun dobiti i gubitka	177.421.967	(457.952.099)
Povećanje/smanjenje depozita, zajmova i potraživanja	90.051.581	18.500.323
Povećanje/smanjenje depozita kod preuzetog poslovanja osiguranja u reosiguranje	0	0
Povećanje/smanjenje ulaganja za račun i rizik vlasnika polica životnog osiguranja	3.036.357	4.895.412
Povećanje/smanjenje udjela reosiguranja u tehničkim pričuvama	33.322.636	73.120.153
Povećanje/smanjenje porezne imovine	(53.117.847)	(18.913.498)
Povećanje/smanjenje potraživanja	261.987.162	121.115.016
Povećanje/smanjenje ostale imovine		
Povećanje/smanjenje plaćenih troškova budućeg razdoblja i nedospjele naplate prihoda	6.916.683	(11.079.247)
Povećanje/smanjenje tehničkih pričuva	(23.644.054)	32.368.876
Povećanje/smanjenje tehničkih pričuva životnog osiguranja kada ugovaratelj snosi rizik ulaganja	(3.036.357)	(4.895.412)
Povećanje/smanjenje poreznih obveza	(98.816.790)	(569.747)
Povećanje/smanjenje depozita zadržanih iz posla predanog u reosiguranje	0	0
Povećanje/smanjenje financijskih obveza	(52.419.657)	4.681.480
Povećanje/smanjenje ostalih obveza	17.080.188	(21.852.608)
Povećanje/smanjenje odgođenog plaćanja troškova i prihoda budućeg razdoblja	(35.964.879)	170.253.164
Plaćeni porez na dobit	(8.599.314)	(35.225.598)

CROATIA osiguranje d.d., Zagreb
Konsolidirani izvještaj o novčanim tokovima za 2013. godinu - indirektna metoda

Nastavak:

NOVČANI TIJEK IZ ULAGAČKIH AKTIVNOSTI	(133.838.306)	(10.900.705)
Primici od prodaje materijalne imovine	260.344.553	52.841.610
Izdaci za nabavu materijalne imovine	(43.217.406)	(61.430.346)
Primici od prodaje nematerijalne imovine		
Izdaci za nabavu nematerijalne imovine	(10.374.497)	(10.804.292)
Primici od prodaje zemljišta i građevinskih objekata koji ne služe društvu za provođenje djelatnosti	208.732.775	587.570
Izdaci za nabavu zemljišta i građevinskih objekata koji ne služe društvu za provođenje djelatnosti	(832.291)	(22.136.795)
Povećanje/smanjenje ulaganja u podružnice, pridružena društva i sudjelovanje u zajedničkim ulaganjima	17.413.387	18.801.250
Primici od ulaganja koja se drže do dospijeca	85.518.810	127.981.610
Izdaci za ulaganja koja se drže do dospijeca	(595.791.761)	(283.146.588)
Izdaci za ulaganja u vrijednosne papire i udjele	0	(192.904)
Primici od dividendi i udjela u dobiti	26.851.037	1.821.640
Primici sa naslova otplate danih kratkoročnih i dugoročnih zajmova	231.313.106	368.606.461
Izdaci za dane kratkoročne i dugoročne zajmove	(313.796.019)	(203.829.922)
NOVČANI TIJEK OD FINANCIJSKIH AKTIVNOSTI	306.073.883	44.357.713
Novčani primici uslijed povećanja temeljnog kapitala		
Novčani primici od primljenih kratkoročnih i dugoročnih zajmova	477.908.964	50.417.273
Novčani izdaci za otplatu primljenih kratkoročnih i dugoročnih zajmova	(170.492.413)	(6.059.560)
Novčani izdaci za isplatu udjela u dobiti (dividendi)	(1.342.668)	
UČINCI PROMJENE TEČAJEVA STRANIH VALUTA NA NOVAC I NOVČANE EKVIVALENTE	(21.175.570)	(9.436.727)
NETO POVEĆANJE/SMANJENJE NOVCA I NOVČANIH EKVIVALENATA	36.162.227	25.074.947
Novac i novčani ekvivalenti na početku razdoblja	119.731.734	94.656.787
Novac i novčani ekvivalenti na kraju razdoblja	155.893.959	119.731.734


 Ivan Fabijančić, član Uprave


 Krešimir Starčević, predsjednik Uprave

Usklada između financijskih izvještaja i dopunskih izvještaja Hrvatske agencije za nadzor financijskih usluga

Usklada između financijskih izvještaja prikazanih na stranicama 78 do 90 koji su propisani Pravilnikom o strukturi i sadržaju financijskih izvještaja društva za osiguranje, odnosno društva za reosiguranje, te godišnjih financijskih izvještaja pripremljenih sukladno MSFI okviru izvještavanja, prikazana je na stranicama 92 do 100.

CROATIA osiguranje d.d., Zagreb
Usklada između financijskih izvještaja i dopunskih izvještaja
Hrvatske agencija za nadzor financijskih usluga

	Dopunski izvještaji propisani Pravilnikom Hrvatske agencije za nadzor financijskih usluga	Ostala materijalna imovina i zalihe prebačeni na ostala potraživanja	Prijenos ulaganja za račun i rizik vlasnika polica životnog osiguranja na imovinu po fer vrijednosti kroz dobit ili gubitak	Prijenos depozita s ugovorenim dospeljem do 3 mjeseca s depozita na novac i novčane ekvivalente	Prijenos tekuće porezne imovine na ostala potraživanja	Prijenos nedospjelih prihoda i unaprijed plaćenih troškova na ostala potraživanja	Prijenos zaprimljenih čekova i mjenica sa novca na ostala potraživanja	Temeljni financijski izvještaji
	u 000 HRK	u 000 HRK	u 000 HRK	u 000 HRK	u 000 HRK	u 000 HRK	u 000 HRK	u 000 HRK
<u>NEMATERIJALNA IMOVINA</u>								
Ostala nematerijalna imovina	64.099							64.099
Ukupno nematerijalna imovina	64.099							64.099
<u>MATERIJALNA IMOVINA</u>								
Zemljišta i građ.obj. koji služe za provođenje djelatnosti	1.262.927							1.262.927
Oprema	50.288							50.288
Ostala materijalna imovina	45.972	(3.263)						42.709
Ukupno materijalna imovina	1.359.187	(3.263)						1.355.924
<u>ULAGANJA</u>								
Ulaganja u zemljišta i građevinske objekte koji nisu za djelatnost	609.059							609.059
Ulaganja u podružnice, pridružena društva i zajednička ulaganja	16.771							16.771
Ulaganja koja se drže do dospelja	2.891.281							2.891.281
Financijska imovina raspoloživa za prodaju	296.202							296.202
Financijska imovina po fer vrijednosti kroz RDG-e	712.273		8.389					720.662
Zajmovi i potraživanja	1.801.132			(136.375)				1.664.757
Ukupno ulaganja	6.326.718		8.389	(136.375)				6.198.732
<u>ULAGANJA ZA RAČUN I RIZIK VLASNIKA</u>								
<u>POLICE ŽIVOTNOG OSIGURANJA</u>								
Ulaganja za račun i rizik vlasnika police životnog osiguranja	8.389		(8.389)					0

CROATIA osiguranje d.d., Zagreb
Usklada između financijskih izvještaja i dopunskih izvještaja
Hrvatske agencija za nadzor financijskih usluga

	Dopunski izvještaji propisani Pravilnikom Hrvatske agencije za nadzor financijskih usluga	Ostala materijalna imovina i zalihe prebačeni na ostala potraživanja	Prijenos ulaganja za račun i rizik vlasnika polica životnog osiguranja na imovinu po fer vrijednosti kroz dobit ili gubitak	Prijenos depozita s ugovorenim dospeljem do 3 mjeseca s depozita na novac i novčane ekvivalente	Prijenos tekuće porezne imovine na ostala potraživanja	Prijenos nedospjelih prihoda i unaprijed plaćenih troškova na ostala potraživanja	Prijenos zaprimljenih čekova i mjenica sa novca na ostala potraživanja, te dug.imovine namijenjene prodaji	Temeljni financijski izvještaji
	u 000 HRK	u 000 HRK	u 000 HRK	u 000 HRK	u 000 HRK	u 000 HRK	u 000 HRK	u 000 HRK
<u>UDIO REOSIGURANJA U TEHNIČKIM PRICUVAMA</u>								
Prijenosne premije, udio reosiguranja	25.867							25.867
Matematička pričuva, udio reosiguranja	285							285
Pričuva šteta, udio reosiguranja	103.372							103.372
Pričuve za povrate premija ovisne i neovisne o rezultatu (bonusi i popusti), udio reosiguranja	305							305
Ukupno udio reosiguranja u tehničkim pričuvama	129.829							129.829
<u>ODGOĐENA I TEKUĆA POREZNA IMOVINA</u>								
Ukupno odgođena i tekuća porezna imovina	80.995				(8.703)			72.292
<u>POTRAŽIVANJA</u>								
Potraživanja iz neposrednih poslova osiguranja	661.257							661.257
Potraživanja iz poslova suosiguranja i reosiguranja	52.516							52.516
Ostala potraživanja	270.094	3.263			8.703	85.460	6.650	374.171
Ukupno potraživanja iz ugovora o osiguranju	983.868	3.263			8.703	85.460	6.650	1.087.941
<u>NOVAC I NOVČANI EVKIVALENTI</u>								
Novac na računu i u blagajni	149.244			136.375				285.619
Dugotrajna imovina namijenjena za prodaju i prestanak poslovanja	1.313						(1.313)	0
Ostalo	5.337						(5.337)	0
Ukupno novac i novčani ekvivalenti	155.894							285.619
Ukupno plaćeni troškovi budućeg razdoblja i nedospjeli prihodi	85.460					(85.460)		0
UKUPNO AKTIVA	9.194.439							9.194.439

CROATIA osiguranje d.d., Zagreb
Usklada između financijskih izvještaja i dopunskih izvještaja
Hrvatske agencija za nadzor financijskih usluga

	Dopunski izvještaji propisani Pravilnikom Hrvatske agencije za nadzor financijskih usluga	Prijenos posebne pričuve za osiguranje iz skupine životnih osiguranja kod kojih ugovaratelj osiguranja preuzima rizik u tehničke pričuve	Prijenos obveza za stambeni fond iz ostalih pričuva u ostale obveze	Prijenos odgođenog plaćanje troškova i budućih prihoda u ostale obveze	Temeljni financijski izvještaji
	u 000 HRK	u 000 HRK	u 000 HRK	u 000 HRK	u 000 HRK
<u>KAPITAL I REZERVE</u>					
Upisani kapital	442.887				442.887
Revalorizacijske rezerve	161.655				161.655
Rezerve	509.179				509.179
Prenesena (zadržana) dobit ili gubitak	649.902				649.902
Dobit tekuće godine	(10.214)				(10.214)
Manjinski interes	58.234				58.234
Ukupno kapital i rezerve	1.811.643				1.811.643
<u>TEHNIČKE PRIČUVE</u>					
Prijenosne premije, bruto iznos	1.145.751				1.145.751
Matematička pričuva osiguranja, bruto iznos	2.131.297				2.131.297
Pričuva šteta, bruto iznos	2.944.758	(9.467)			2.935.291
Pričuve za povrate premija ovisne i neovisne o rezultatu (bonusi i popusti), bruto iznos	4.939				4.938
Pričuve za kolebanje šteta	4.571				4.572
Ostale osigurateljno-tehničke pričuve, bruto iznos	84.827	8.389			93.216
Ukupno tehničke pričuve	6.316.143				6.315.065
<u>TEHNIČKE PRIČUVE ŽO, KADA UGOVARATELJ SNOŠI RIZIK</u>					
Tehničke pričuve ŽO, kada ugovaratelj snosi rizik	8.389	(8.389)			0
Ukupno tehničke pričuve ŽO, kada ugovaratelj snosi rizik	8.389				0

CROATIA osiguranje d.d., Zagreb
Usklada između financijskih izvještaja i dopunskih izvještaja
Hrvatske agencija za nadzor financijskih usluga

	Dopunski izvještaji propisani Pravilnikom Hrvatske agencije za nadzor financijskih usluga	Prijenos posebne pričuve za osiguranje iz skupine životnih osiguranja kod kojih ugovaratelj osiguranja preuzima rizik u tehničke pričuve	Prijenos obveza za stambeni fond iz ostalih pričuva u ostale obveze	Prijenos odgođenog plaćanje troškova i budućih prihoda u ostale obveze	Temeljni financijski izvještaji
	u 000 HRK	u 000 HRK	u 000 HRK	u 000 HRK	u 000 HRK
<u>OSTALE PRIČUVE</u>					
Ostale pričuve	124.697		(6.235)		118.462
Ukupno ostale pričuve	124.697		(6.235)		118.462
<u>ODGOĐENA I TEKUĆA POREZNA OBVEZA</u>					
Odgođena i tekuća porezna obveza	35.513		(551)		34.962
Ukupno odgođena i tekuća porezna obveza	35.513		(551)		34.962
<u>FINANCIJSKE OBVEZE</u>					
Financijske obveze	390.713				390.713
Ukupno financijske obveze	390.713				390.713
<u>OSTALE OBVEZE</u>					
Obveze proizašle iz neposrednih poslova osiguranja	106.625	9.467			116.092
Obveze proizašle iz poslova suosiguranja i reosiguranja	50.099				50.099
Obveze za otuđenje i prekinuto poslovanje	132				132
Ostale obveze	166.997		190.272		357.270
Ukupno ostale obveze	323.853	9.467	190.272		523.592
<u>ODGOĐENO PLAĆANJE TROŠKOVA I BUDUĆI PRIHODI</u>					
Odgođeno plaćanje troškova i budući prihodi	183.486		(183.486)		0
UKUPNO PASIVA	9.194.439				9.194.439

CROATIA osiguranje d.d., Zagreb
Usklada između financijskih izvještaja i dopunskih izvještaja
Hrvatske agencija za nadzor financijskih usluga

Izvještaj o sveobuhvatnoj dobiti (Račun dobiti i gubitka) za razdoblje 1.1.2013. - 31.12.2013.

	Dopunski izvještaji propisani Pravilnikom Hrvatske agencije za nadzor financijskih usluga u 000 HRK	Prijenos umanjenja vrijednosti potraživanja za premijsku na zaračunatu bruto premijsku u 000 HRK	Prijenos promjena pričuva na nastale štete u 000 HRK	Netiranje financijskih prihoda i rashoda u 000 HRK	Temeljni financijski izvještaji u 000 HRK	
Zaračunate bruto premije	3.131.247	(55.036)			3.076.211	Zaračunate bruto premije
Premije suosiguranja	695	(695)			0	
Ispravak vrijednosti i naplaćeni ispravak vrijednosti premije osiguranja/suosiguranja	(55.731)	55.731			0	
Premije predane u reosiguranje (-)	(299.754)				(299.754)	Premije predane u reosiguranje i suosiguranje
Premije predane u suosiguranje (-)	(188)				(188)	Premije predane u suosiguranje
Promjena bruto pričuva prijenosnih premija	(51.413)				(51.413)	Promjena bruto pričuva prijenosnih premija
Promjena pričuva prijenosnih premija, udio reosiguratelja	1.391				1.391	Promjena pričuva prijenosnih premija, udio reosiguranja
Promjena pričuva prijenosnih premija, udio suosiguratelja	(26)				(26)	
Zarađene premije (prihodovane)	2.726.221				2.726.221	
Prihodi od ulaganja u zemljišta i građevinske objekte	20.233			(75.414)	(55.181)	
Prihodi od kamata	245.701			(259)	245.442	
Nerealizirani dobiti od ulaganja po fer vrijednosti kroz račun dobiti i gubitka	5.173			(16.504)	(11.331)	
Dobici od prodaje (realizacije) financijskih ulaganja	8.335			(3.460)	4.866	
Umanjenje vrijednosti ulaganja	0			(90.003)	(90.003)	
Neto pozitivne tečajne razlike	21.511			0	21.511	
Ostali prihodi od ulaganja	26.775			(15.850)	10.925	
Prihodi od ulaganja	327.728			(201.498)	126.230	Neto prihodi od ulaganja

CROATIA osiguranje d.d., Zagreb
Usklada između financijskih izvještaja i dopunskih izvještaja
Hrvatske agencija za nadzor financijskih usluga

	Dopunski izvještaji propisani Pravilnikom Hrvatske agencije za nadzor financijskih usluga u 000 HRK	Prijenos umanjenja vrijednosti potraživanja za premiju na zaračunatu bruto premiju u 000 HRK	Prijenos promjena pričuva na nastale štete u 000 HRK	Netiranje financijskih prihoda i rashoda u 000 HRK	Temeljni financijski izvještaji u 000 HRK	
Prihodi od provizija i naknada	40.863				40.863	Prihodi od provizija i naknada
Ostali osigurateljno - tehnički prihodi, neto od reosiguranja	23.448				23.448	Ostali osigurateljno-tehnički prihodi, neto od reosiguranja
Ostali prihodi	232.789				232.789	Ostali prihodi
Likvidirane štete						
Bruto iznos	1.863.069		(82.197)		1.780.872	Nastale štete
Udio suosiguratelja	(302)		302		0	
Udio reosiguratelja	(160.811)		33.585		(127.226)	Udio reosiguranja
Promjena pričuva za štete						
Bruto iznos	145.035		145.035		0	
Udio suosiguratelja	62		(62)		0	
Udio reosiguratelja	33.880		(33.880)		0	
Promjena matematičke pričuve osiguranja					0	
Bruto iznos	59.673		(59.673)		0	
Udio reosiguratelja	(55)		55		0	
Promjena ostalih tehničkih pričuva, neto od reosiguranja	6.862		(6.862)		0	
Promjena posebne pričuve za osiguranje iz skupine životnih osiguranja kod kojih ugovaratelj osiguranja preuzima investicijski rizik, neto od reosiguranja	(3.696)		3.696		0	
Izdaci za povrate premija (bonusi i popusti), neto od reosiguranja	1.133		(1.133)		0	
Troškovi pribave	360.893				360.893	Troškovi pribave
Troškovi uprave	864.401				864.401	Troškovi uprave
Poslovni rashodi (izdaci za obavljanje djelatnosti), neto	1.225.294				1.225.294	

CROATIA osiguranje d.d., Zagreb
Usklada između financijskih izvještaja i dopunskih izvještaja
Hrvatske agencija za nadzor financijskih usluga

	Dopunski izvještaji propisani Pravilnikom Hrvatske agencije za nadzor financijskih usluga u 000 HRK	Prijenos umanjenja vrijednosti potraživanja za premiyu na zaračunatu bruto premiyu u 000 HRK	Prijenos promjena pričuva na nastale štete u 000 HRK	Netiranje financijskih prihoda i rashoda u 000 HRK	Temeljni financijski izvještaji u 000 HRK	
Amortizacija (građevinski objekti koji ne služe društvu za obavljanje djelatnosti)	0				0	
Kamate	259			(259)	0	
Umanjenje vrijednosti ulaganja	70.381			(70.381)	0	
Gubici ostvareni pri prodaji (realizaciji) ulaganja	3.468			(3.468)	0	
Usklađivanje financijske imovine po fer vrijedosti kroz rdg	16.504			(16.504)	0	
Neto negativne tečajne razlike	0			0	0	
Ostali troškovi ulaganja	110.886			(110.886)	0	
Troškovi ulaganja	201.498			(201.498)	0	
Ostali tehnički troškovi, neto od reosiguranja	100.148		1.133		101.281	Ostali tehnički troškovi, neto od reosiguranja
Ostali troškovi, uključujući vrijednosna usklađenja	177.688		0		177.688	Ostali troškovi, uključujući vrijednosna usklađenja
Dobit ili gubitak obračunskog razdoblja prije poreza	(8.360)				(8.360)	
Porez na dobit ili gubitak iz redovnih aktivnosti	3.582				3.582	
Dobit ili gubitak obračunskog razdoblja poslije poreza	(11.942)				(11.942)	

Razlike između pozicija konsolidiranog Izvještaja o financijskom položaju Društva na dan 31. prosinca 2013. godine objavljenih u godišnjim izvještajima u odnosu na dopunske financijske izvještaje koje propisuju Pravilnici HANFA-e odnose se na sljedeće kategorije:

Izvještaj o financijskom položaju

Imovina

Pozicija Ostala materijalna imovina i zalihe iz financijskih izvještaja za potrebe HANFE u temeljnim financijskim izvještajima prikazana je unutar pozicije ostala potraživanja.

Depoziti sa rokom dospijeca do 3 mjeseca u temeljnim financijskim izvještajima prikazani su unutar pozicije novac i novčani ekvivalenti dok su u financijskim izvještajima za potrebe HANFE prikazani unutar pozicije „Ostala ulaganja“.

Ulaganja za račun i rizik vlasnika polica polica životnog osiguranja u temeljnim financijskim izvještajima prikazana su unutar pozicije financijska imovina po fer vrijednosti kroz račun dobiti i gubitka, a u izvještajima prema HANFA su posebno iskazani.

Tekuća porezna imovina u temeljnim financijskim izvještajima prikazana je unutar pozicije ostala potraživanja, a u izvještajima prema HANFA-pod pozicijom odgođena i tekuća porezna obveza.

Ostala imovina u temeljnim financijskim izvještajima prikazana je unutar pozicije ostala potraživanja, a u izvještajima prema HANFA posebno iskazana.

Razgraničene kamate i najamnine i Ostali plaćeni troškovi budućeg razdoblja i nedospjela naplata prihoda su u izvještajima prema HANFA-i posebno iskazani, a u izvještajima prema MSFI-u unutar pozicije ostala potraživanja.

Kapital i obveze

Posebne pričuve kada ugovaratelj životnog osiguranja snosi rizik u temeljnim financijskim izvještajima prikazane su unutar pozicije tehničkih pričuva, a u izvještajima prema HANFI kao zasebna pozicija.

Pričuve za prijavljene štete za nepoznata motorna vozila (dio pričuve šteta) u temeljnim financijskim izvještajima prikazana je unutar pozicije obveze iz poslova osiguranja, a u izvještajima prema HANFI unutar pričuva šteta.

Ostale pričuve su u temeljnim financijskim izvještajima su prikazana unutar pozicije ostale obveze . u izvještaju prema HANFA-unutar pozicije ostale pričuve.

Tekuća porezna obveza u temeljnim financijskim izvještajima prikazana je unutar pozicije ostale obveze, a u izvještajima prema HANFI unutar pozicije odgođena i tekuća porezna obveza.

Odgođeno plaćanje troškova i prihod budućeg razdoblja u izvještajima prema HANFA-su zasebno iskazane ,a u temeljnim financijskim izvještajima unutar pozicije ostale obveze.

Konsolidirani izvještaj o sveobuhvatnoj dobiti

Odstupanja pozicija Izvještaja o sveobuhvatnoj dobiti (Račun dobiti i gubitka) objavljenih u godišnjem izvještaju u odnosu na standard koji propisuje Pravilnik HANFA-e odnose se na sljedeće kategorije:

- ispravak vrijednosti i naplaćeni ispravak vrijednosti premije je u izvještaju prema HANFI prikazan unutar Zaračunate premije dok u temeljni financijskim izvještajima unutar pozicije zaračunate bruto premije
- Prihodi i troškovi ulagaja netirani su u temeljnim financijskim izvještajima dok su izvještajima prema HANFI iskazani kao zasebne pozicije.
- Izdaci za povrate premija (bonusi i popusti), neto od reosiguranja prikazani su u temeljnim financijskim izvještajima unutar pozicije ostali tehnički troškovi, neto od reosiguranja dok su u izvještajima prema HANFI iskazani kao zasebne pozicije.

Konsolidirani izvještaj o novčanom toku

Izvještaj o novčanom toku pripremljen u skladu s Pravilnikom o strukturi i sadržaju financijskih izvještaja društva za osiguranje, odnosno društva za reosiguranje, čija je izrada detaljno opisana u Uputi za popunjavanje financijskih izvještaja društva za osiguranje, odnosno društva za prezentacijski se značajno razlikuje od Izvještaja o novčanom toku u temeljnim financijskim izvještajima.

Glavne razlike opisane su u nastavku:

1. Pozicija usklađenja u Izvještaju o novčanom toku umanjuje dobit prije poreza za neto financijske prihode te iste uvećava za novčane primitke po kamatama te neto realizirane dobitke od prodaje financijskih ulaganja, izolirajući na taj način nenovčane efekte (posebice efekt tečajnih razlika te nerealiziranih dobitaka) dok usklađenja za Izvještaj o novčanom toku prema pravilniku uključuju prihode i troškove kamata, umanjenja vrijednosti i efekte svodenja na fer vrijednost te ostala usklađenja.
2. Razlike u pozicijama povećanja ili smanjenja poslovne imovine i obveza u Izvještaju o novčanom toku i Izvještaju o novčanom toku prema HANFI na određenim pozicijama nastaju zbog razlika u pozicijama imovine i obveza čija razlika se uzima u obzir, zbog različitog prikaza u temeljnim financijskim izvještajima u odnosu na zahtjeve HANFA-inog Pravilnika, a koje su detaljno opisane i iskazane u usklađenjima AKTIVE i PASIVE
3. Nadalje, kod promjena stanja u financijskoj imovini za potrebe sastavljanja NT korišten je pristup čistog novčanog toka (prodaje i dospijeća umanjene za kupnje odnosno stjecanje imovine uz eliminaciju svih nenovčanih stavaka), dok su u HANFA obrascima izračunate i prikazane promjene u stanjima koje u sebi sadrže i efekte promjene fer vrijednosti i tečajnih razlika, odnosno nenovčane stavke.

Konsolidirani izvještaj o promjenama kapitala

U izvještajima prema pravilniku-dobit tekućeg razdoblja se iskazuje u istoimenoj koloni te se u narednom razdoblju gubitak po donošenju Odluke Skupštine i Nadzornog odbora prenosi kroz ostale nevladničke promjene, dok se izvještajima temeljnim financijskim izvještajima iskazuje odmah unutar pozicije dobit tekuće godine.