

**Auto Hrvatska d.d., Zagreb**  
Izveštaj neovisnog revizora i  
financijski izvještaji  
31. prosinac 2015.

## SADRŽAJ

Stranica

<b>I. ODGOVORNOST ZA FINACIJSKE IZVJEŠTAJE.....</b>	<b>1</b>
<b>II. IZVJEŠTAJ NEOVISNOG REVIZORA.....</b>	<b>2</b>
<b>III. FINACIJSKI IZVJEŠTAJI</b>	
1. Bilanca na dan 31. prosinca 2015.....	4
2. Izvještaj o sveobuhvatnoj dobiti za razdoblje od 1. siječnja 2015. do 31. prosinca 2015. ....	6
3. Izvještaj o novčanom toku .....	8
4. Izvještaj o promjenama kapitala .....	9
<b>IV. BILJEŠKE UZ FINACIJSKE IZVJEŠTAJE .....</b>	<b>10</b>
<b>Godišnje izvješće Uprave o stanju Društva.....</b>	<b>Prilog I</b>

## I. ODGOVORNOST ZA FINACIJSKE IZVJEŠTAJE

Temeljem Zakona o računovodstvu Republike Hrvatske, Uprava je dužna osigurati da financijski izvještaji za svaku financijsku godinu budu pripremljeni u skladu s Međunarodnim standardima financijskog izvještavanja (MSFI), koje objavljuje Odbor za standarde financijskog izvještavanja, tako da daju istinitu i objektivnu sliku financijskog stanja i rezultata poslovanja društva za to razdoblje.

Uprava razumno očekuje da Društvo ima odgovarajuća sredstva za nastavak poslovanja u doglednoj budućnosti. Iz navedenog razloga Uprava i dalje prihvaća načelo nastavka poslovanja pri izradi financijskih izvještaja društva.


Pri izradi financijskih izvještaja Uprava je odgovorna:

- da se odaberu i potom dosljedno primjenjuju odgovarajuće računovodstvene politike;
- da prosudbe i procjene budu razumne i oprezne;
- da se primjenjuju važeći računovodstveni standardi, a svako materijalno značajno odstupanje obznani i objasni u financijskim izvještajima; i
- da se financijski izvještaji pripreme po načelu nastavka poslovanja, osim ako je neprimjereno pretpostaviti da će Društvo nastaviti svoje poslovne aktivnosti.

Uprava je odgovorna za vođenje odgovarajućih računovodstvenih evidencija, koje će u bilo koje doba s prihvatljivom točnošću odražavati financijski položaj Društva, kao i njegovu usklađenost s hrvatskim Zakonom o računovodstvu. Uprava je također odgovorna za čuvanje imovine Društva, pa stoga i za poduzimanje razumnih mjera da bi se spriječile i otkrile pronevjere i ostale nezakonitosti.

Financijski izvještaji prikazani na stranicama 4 do 9 odobreni su od strane Uprave 14. ožujak 2016. i potpisani za i u ime Uprave:

Zvonko Merkaš



Robert Srebrenović



Auto Hrvatska d.d.

Heinzelova 70

10000 Zagreb

Republika Hrvatska

**AUTO HRVATSKA d.d.**

Z A G R E B  
Heinzelova 70

2

14. ožujak 2016.

## II. IZVJEŠĆE NEOVISNOG REVIZORA DIONIČARIMA DRUŠTVA AUTO HRVATSKA D.D., ZAGREB

Obavili smo reviziju priloženih financijskih izvještaja društva Auto Hrvatska d.d., Zagreb, Hrvatska. Financijski izvještaji sastoje se od bilance na dan 31. prosinca 2015. godine, izvještaja o sveobuhvatnoj dobiti, izvještaja o promjenama u glavnici i novčanom toku za godinu tada završenu, te bilješki koje se sastoje od sažetka značajnih računovodstvenih politika i ostalih objašnjavajućih informacija.

### *Odgovornost uprave za financijske izvještaje*

Menadžment je odgovoran za sastavljanje i fer prezentaciju tih financijskih izvještaja u skladu s Međunarodnim standardima financijskog izvještavanja (usvojenima od strane Europske Unije) i za one interne kontrole za koje menadžment odredi da su potrebne za omogućavanje sastavljanja financijskih izvještaja koji su bez značajnog pogrešnog prikazivanja uslijed prijevare ili pogreške.

### *Odgovornost revizora*

Naša je odgovornost izraziti mišljenje o tim financijskim izvještajima temeljeno na našoj reviziji.

Reviziju smo obavili u skladu s Međunarodnim revizijskim standardima. Ti standardi zahtijevaju da postupamo u skladu s etičkim zahtjevima i planiramo te obavimo reviziju kako bismo stekli razumno uvjerenje o tome jesu li financijski izvještaji bez značajnog pogrešnog prikazivanja.

Revizija uključuje obavljanje postupaka radi dobivanja revizijskih dokaza o iznosima i objavama u financijskim izvještajima. Odabrani postupci ovise o našoj prosudbi, kao i o procjeni rizika značajnog pogrešnog prikazivanja financijskih izvještaja uslijed prijevare ili pogreške.

U stvaranju tih procjena rizika, razmatramo interne kontrole relevantne za sastavljanje i fer prezentaciju financijskih izvještaja kako bi se oblikovali revizijski postupci koji su primjereni u okolnostima, ali ne i za namjenu izražavanja mišljenja o učinkovitosti internih kontrola Društva.

# leitnerleitner

Revizija također uključuje ocjenjivanje primjerenosti primijenjenih računovodstvenih politika i razumnosti računovodstvenih procjena koje je definirala Uprava, kao i ocjenjivanje cjelokupne prezentacije financijskih izvještaja.

Uvjereni smo da su nam pribavljeni revizijski dokazi dostatni i čine odgovarajuću osnovu u svrhu izražavanja našeg mišljenja.

## *Mišljenje*

Prema našem mišljenju, financijski izvještaji prikazuju realno i objektivno, u svim značajnim aspektima, financijski položaj Društva na dan 31. prosinca 2015. godine, rezultate njihovog poslovanja i novčane tokove za godinu koja je tada završila sukladno Međunarodnim standardima financijskog izvještavanja usvojenima od strane Europske Unije.


## *Izvešće o ostalim zakonskim zahtjevima izvještavanja*

Sukladno Zakonu o računovodstvu (Narodne Novine 78/15 i 134/15) Uprava Društva je pripremila izvješće Uprave koje je prikazano u prilogu I. za Godišnje izvješće odgovara Uprava Društva, te ono sukladno računovodstvenim propisima važećima u Republici Hrvatskoj u 2015. godini ne predstavlja sastavni dio financijskih izvještaja, već je propisano Zakonom o računovodstvu. Naša odgovornost se odnosi na provođenje procedura koje smatramo potrebnim za donošenje zaključka o tome da li su financijske informacije prikazane u Godišnjem izvješću usklađene sa revidiranim financijskim izvještajima.


Prema našem mišljenju, sukladno provedenim procedurama financijske informacije prikazane u Godišnjem izvješću su usklađene u svim značajnim odrednicama sa revidiranim financijskim izvještajima koji su pripremljeni u skladu s Međunarodnim standardima financijskog izvještavanja.

Zagreb, 14. ožujak 2016.

LeitnerLeitner Revizija d.o.o.  
Heinzelova 70, 10000 Zagreb

  
Pavo Djedović  
Partner, Direktor

**leitnerleitner**  
revizija  
d.o.o., ZAGREB

  
Ružica Lamešić  
Direktor, ovlaštenu revizor

**III. FINANCIJSKI IZVJEŠTAJI**  
**1. Bilanca na dan 31. prosinca 2015.**  
**Auto Hrvatska d.d., Zagreb**

u HRK

Red. broj	POZICIJA	Bilješka	IZNOS	
			31. prosinac 2015.	31. prosinac 2014.
	<b>AKTIVA</b>			
<b>A</b>	<b>POTRAŽIVANJA ZA UPISANI A NEUPLAĆENI KAPITAL</b>		0	0
<b>B</b>	<b>DUGOTRAJNA IMOVINA</b>		418.565.771	359.694.554
<b>I</b>	<b>NEMATERIJALNA IMOVINA</b>	<b>5</b>	75.335	180.212
1.	Izdaci za razvoj		0	0
2.	Koncesije, patenti, licencije, robne i uslužne marke, softver i ostala prava		75.335	180.212
3.	Goodwill		0	0
4.	Predujmovi za nabavu nematerijalne imovine		0	0
5.	Nematerijalna imovina u pripremi		0	0
6.	Ostala nematerijalna imovina		0	0
<b>II</b>	<b>MATERIJALNA IMOVINA</b>	<b>6</b>	211.674.150	224.021.205
1.	Zemljište		51.758.306	50.017.575
2.	Građevinski objekti		16.759.318	17.806.789
3.	Postrojenja i oprema		1.185.178	1.133.467
4.	Alati, pogonski inventar i transportna imovina		109.330	254.334
5.	Biološka imovina		0	0
6.	Predujmovi za materijalnu imovinu		0	0
7.	Materijalna imovina u pripremi		608.128	2.912.109
8.	Ostala materijalna imovina		13.288.003	16.058.560
9.	Ulaganje u nekretnine		127.965.887	135.838.373
<b>III</b>	<b>DUGOTRAJNA FINANCIJSKA IMOVINA</b>	<b>7</b>	205.773.954	134.614.938
1.	Udjeli (dionice) kod povezanih poduzetnika		205.773.745	134.614.558
2.	Dani zajmovi povezanim poduzetnicima		0	0
3.	Sudjelujući interesi (udjeli)		0	0
4.	Zajmovi dani poduzetnicima u kojima postoje sudjelujući interesi		0	0
5.	Ulaganja u vrijednosne papire		209	380
6.	Dani zajmovi, depoziti i slično		0	0
7.	Ostala dugotrajna financijska imovina		0	0
8.	Ulaganja koja se obračunavaju metodom udjela		0	0
<b>IV</b>	<b>POTRAŽIVANJA</b>	<b>8</b>	1.042.332	878.199
1.	Potraživanja od povezanih poduzetnika		0	0
2.	Potraživanja po osnovi prodaje na kredit		0	0
3.	Ostala potraživanja		1.042.332	878.199
<b>V</b>	<b>ODGOĐENA POREZNA IMOVINA</b>		0	0
<b>C</b>	<b>KRA TKOTRAJNA IMOVINA</b>		6.226.609	6.822.710
<b>I</b>	<b>ZALIHE</b>	<b>9</b>	856.877	330.653
1.	Sirovine i materijal		553	4.684
2.	Proizvodnja u tijeku		0	0
3.	Gotovi proizvodi		0	0
4.	Trgovačka roba		551.460	33.108
5.	Predujmovi za zalihe		304.864	292.860
6.	Dugotrajna imovina namijenjena prodaji		0	0
7.	Biološka imovina		0	0
<b>II</b>	<b>POTRAŽIVANJA</b>	<b>10</b>	5.239.602	5.917.608
1.	Potraživanja od povezanih poduzetnika		3.548.229	3.256.199
2.	Potraživanja od kupaca		519.066	2.078.029
3.	Potraživanja od poduzetnika u kojima postoje sudjelujući interesi		0	0
4.	Potraživanja od zaposlenika i članova poduzetnika		16.758	26.588
5.	Potraživanja od države i drugih institucija		98.876	432.743
6.	Ostala potraživanja		1.056.673	124.049
<b>III</b>	<b>KRA TKOTRAJNA FINANCIJSKA IMOVINA</b>	<b>11</b>	63.026	165.328
1.	Udjeli (dionice) kod povezanih poduzetnika		0	0
2.	Dani zajmovi povezanim poduzetnicima		0	792
3.	Sudjelujući interesi (udjeli)		0	0
4.	Zajmovi dani poduzetnicima u kojima postoje sudjelujući interesi		0	0
5.	Ulaganja u vrijednosne papire		0	0
6.	Dani zajmovi, depoziti i slično		63.026	164.536
7.	Ostala financijska imovina		0	0
<b>IV</b>	<b>NOVAC U BANC I BLAGAJNI</b>	<b>12</b>	67.105	409.121
<b>D</b>	<b>PLA ĆENI TROSKOVI BUDA ĆEG RAZDOBLJA I OBRA ĆUNATI PRIHODI</b>	<b>13</b>	976.756	1.213.834
<b>E</b>	<b>UKUPNO AKTIVA</b>		425.769.136	367.731.097
<b>F</b>	<b>IZVANBILANĀNI ZAPISI</b>	<b>14</b>	202.979.101	590.496.311

**1. Bilanca na dan 31. prosinca 2015.**  
**Auto Hrvatska d.d., Zagreb**

u HRK

Red. broj	POZICIJA	Bilješka	IZNOS	
			31. prosinac 2015.	31. prosinac 2014.
	<b>PASIVA</b>			
<b>A</b>	<b>KAPITAL I REZERVE</b>	<b>15</b>	<b>331.585.290</b>	<b>253.341.190</b>
<b>I</b>	<b>TEMELJNI (UPISANI) KAPITAL</b>		60.000.000	50.000.000
<b>II</b>	<b>KAPITALNE REZERVE</b>		37.089.626	2.243.387
<b>III</b>	<b>REZERVE IZ DOBITI</b>		58.230.812	52.729.456
1.	Zakonske rezerve		2.500.000	2.500.000
2.	Rezerve za vlastite dionice		5.060.170	10.561.526
3.	Vlastite dionice i udjeli (odbitna stavka)		-5.060.170	-10.561.526
4.	Statutarne rezerve		12.500.000	12.500.000
5.	Ostale rezerve		43.230.812	37.729.456
<b>IV</b>	<b>REVALORIZACIJSKE REZERVE</b>		3.249.202	4.087.830
<b>V</b>	<b>ZADRŽANA DOBIT ILI PRENESENI GUBITAK</b>		135.912.814	126.986.522
1.	Zadržana dobit		135.912.814	126.986.522
2.	Preneseni gubitak		0	0
<b>VI</b>	<b>DOBIT ILI GUBITAK POSLOVNE GODINE</b>		37.102.836	17.293.995
1.	Dobit poslovne godine		37.102.836	17.293.995
2.	Gubitak poslovne godine		0	0
<b>VII</b>	<b>MANJINSKI INTERES</b>		0	0
<b>B</b>	<b>REZERVIRANJA</b>	<b>16</b>	<b>465.854</b>	<b>1.687.745</b>
1.	Rezerviranja za mirovine, otpremnine i slične obveze		0	0
2.	Rezerviranja za porezne obveze		0	0
3.	Druga rezerviranja		465.854	1.687.745
<b>C</b>	<b>DUGOROČNE OBVEZE</b>	<b>17</b>	<b>1.659.202</b>	<b>2.176.462</b>
1.	Obveze prema povezanim poduzetnicima		0	0
2.	Obveze za zajmove, depozite i slično		846.901	1.154.504
3.	Obveze prema bankama i drugim financijskim institucijama		0	0
4.	Obveze za predujmove		0	0
5.	Obveze prema dobavljačima		0	0
6.	Obveze po vrijednosnim papirima		0	0
7.	Obveze prema poduzetnicima u kojima postoje sudjelujući interesi		0	0
8.	Ostale dugoročne obveze		0	0
9.	Odgođena porezna obveza		812.301	1.021.958
<b>D</b>	<b>KRATKOROČNE OBVEZE</b>	<b>18</b>	<b>91.641.704</b>	<b>109.044.229</b>
1.	Obveze prema povezanim poduzetnicima		86.849.222	102.517.044
2.	Obveze za zajmove, depozite i slično		0	0
3.	Obveze prema bankama i drugim financijskim institucijama		0	0
4.	Obveze za predujmove		9.861	27.157
5.	Obveze prema dobavljačima		2.533.460	4.239.833
6.	Obveze po vrijednosnim papirima		0	0
7.	Obveze prema poduzetnicima u kojima postoje sudjelujući interesi		0	0
8.	Obveze prema zaposlenicima		739.325	760.547
9.	Obveze za poreze, doprinose i slična davanja		1.414.657	1.345.125
10.	Obveze s osnove udjela u rezultatu		35.311	93.479
11.	Obveze po osnovi dugotrajne imovine namijenjene prodaji		0	0
12.	Ostale kratkoročne obveze		59.868	61.045
<b>E</b>	<b>ODGOĐENO PLACANJE TROSKOVA I PRIHOD BUDUĆEG RAZDOBLJA</b>	<b>19</b>	<b>417.086</b>	<b>1.481.471</b>
<b>F</b>	<b>UKUPNO PASIVA</b>		<b>425.769.136</b>	<b>367.731.097</b>
<b>G</b>	<b>IZVANBILANCNI ZAPISI</b>	<b>20</b>	<b>202.979.101</b>	<b>590.496.311</b>

**2. Račun dobiti i gubitka za razdoblje od 01. siječnja 2015. do 31. prosinca 2015.**  
**Auto Hrvatska d.d., Zagreb**

u HRK

Red. broj	POZICIJA	Bilješka	IZNOS	
			2015.	2014.
<b>I</b>	<b>POSLOVNI PRIHODI</b>		<b>58.474.386</b>	<b>52.583.431</b>
1.	Prihodi od prodaje	21	55.822.477	51.600.260
2.	Ostali poslovni prihodi	22	2.651.909	983.171
<b>II</b>	<b>POSLOVNI RASHODI</b>		<b>65.385.259</b>	<b>65.247.479</b>
1.	Promjene vrijednosti zaliha nedovršene proizvodnje i gotovih proizvoda		0	0
2.	Materijalni troškovi	23	22.977.900	20.291.837
a)	Troškovi sirovina i materijala		1.807.500	2.290.844
b)	Troškovi prodane robe		988.390	1.112.294
c)	Ostali vanjski troškovi		20.182.010	16.888.698
3.	Troškovi osoblja	24	21.259.719	23.080.368
a)	Neto plaće i nadnice		11.108.606	12.639.552
b)	Troškovi poreza i doprinosa iz plaća		6.949.231	7.235.155
c)	Doprinosi na plaće		3.201.883	3.205.661
4.	Amortizacija	25	16.741.382	17.400.404
5.	Ostali troškovi	26	3.601.318	3.267.347
6.	Vrijednosno usklađivanje	27	75.051	57.080
a)	Dugotrajne imovine (osim financijske imovine)		0	0
b)	Kratkotrajne imovine (osim financijske imovine)		75.051	57.080
7.	Rezerviranja	28	162.468	318.162
8.	Ostali poslovni rashodi	29	567.421	832.281
<b>III</b>	<b>FINANCIJSKI PRIHODI</b>	<b>30</b>	<b>49.432.588</b>	<b>37.580.572</b>
1.	Kamate, tečajne razlike, dividende i slični prihodi iz odnosa s povezanim poduzetnicima		49.408.830	37.165.434
2.	Kamate, tečajne razlike, dividende i slični prihodi iz odnosa s nepovezanim poduzetnicima i drugim osobama		23.758	101.554
3.	Dio prihoda od pridruženih poduzetnika i sudjelujućih interesa		0	0
4.	Nerealizirani dobiti (prihodi)		0	0
5.	Ostali financijski prihodi		0	313.584
<b>IV</b>	<b>FINANCIJSKI RASHODI</b>	<b>31</b>	<b>5.418.877</b>	<b>7.622.529</b>
1.	Kamate, tečajne razlike i drugi rashodi iz odnosa s povezanim poduzetnicima		5.369.414	7.567.045
2.	Kamate, tečajne razlike i drugi rashodi iz odnosa s nepovezanim poduzetnicima i drugim osobama		49.292	55.064
3.	Nerealizirani gubici (rashodi)		171	420
4.	Ostali financijski rashodi		0	0
<b>V</b>	<b>UDIO U DOBITI OD PRIDRUŽENIH PODUZETNIKA</b>		0	0
<b>VI</b>	<b>UDIO U GUBITKU OD PRIDRUŽENIH PODUZETNIKA</b>		0	0
<b>VII</b>	<b>IZVANREDNI - OSTALI PRIHODI</b>		0	0
<b>VIII</b>	<b>IZVANREDNI - OSTALI RASHODI</b>		0	0
<b>IX</b>	<b>UKUPNI PRIHODI</b>		<b>107.906.973</b>	<b>90.164.003</b>
<b>X</b>	<b>UKUPNI RASHODI</b>		<b>70.804.137</b>	<b>72.870.008</b>
<b>XI</b>	<b>DOBIT ILI GUBITAK PRIJE OPOREZIVANJA</b>		<b>37.102.836</b>	<b>17.293.995</b>
1.	Dobit prije oporezivanja		37.102.836	17.293.995
2.	Gubitak prije oporezivanja		0	0
<b>XII</b>	<b>POREZ NA DOBIT</b>	<b>32</b>	0	0
<b>XIII</b>	<b>DOBIT ILI GUBITAK RAZDOBLJA</b>		<b>37.102.836</b>	<b>17.293.995</b>
1.	Dobit razdoblja		37.102.836	17.293.995
2.	Gubitak razdoblja		0	0
<b>XIV</b>	<b>DOBIT ILI GUBITAK RAZDOBLJA</b>		<b>37.102.836</b>	<b>17.293.995</b>
1.	Pripisano imateljima kapitala matice		0	0
2.	Pripisano manjinskom interesu		0	0



**2. Izvještaj o ostaloj sveobuhvatnoj dobiti za razdoblje od 01. siječnja 2015. do 31. prosinca 2015.**

**Auto Hrvatska d.d., Zagreb**

u HRK

Red. broj	POZICIJA	Bilješka	IZNOS	
			2015.	2014.
<b>I</b>	<b>DOBIT ILI GUBITAK RAZDOBLJA</b>		37.102.836	17.293.995
<b>II</b>	<b>OSTALA SVEOBUH VATNA DOBIT/GUBITAK PRIJE POREZA</b>		1.048.284	1.384.797
1.	Tečajne razlike iz preračuna inozemnog poslovanja		0	0
2.	Promjene revalorizacijskih rezervi dugotrajne materijalne i nematerijalne imovine		1.048.284	1.384.797
3.	Dobit ili gubitak s osnove ponovnog vrednovanja financijske imovine raspoložive za prodaju		0	0
4.	Dobit ili gubitak s osnove učinkovite zaštite novčanog toka		0	0
5.	Dobit ili gubitak s osnove učinkovite zaštite neto ulaganja u inozemstvu		0	0
6.	Udio u ostaloj sveobuhvatnoj dobiti/gubitku pridruženih poduzetnika		0	0
7.	Aktuarski dobiti/gubici po planovima definiranih primanja		0	0
<b>III</b>	<b>POREZ NA OSTALU SVEOBUH VATNU DOBIT/GUBITAK RAZDOBLJA</b>		0	0
<b>IV</b>	<b>NETO OSTALA SVEOBUH VATNA DOBIT/GUBITAK RAZDOBLJA</b>		1.048.284	1.384.797
<b>V</b>	<b>SVEOBUH VATNA DOBIT ILI GUBITAK RAZDOBLJA</b>		38.151.120	18.678.792
<b>VI</b>	<b>SVEOBUH VATNA DOBIT ILI GUBITAK RAZDOBLJA</b>		38.151.120	18.678.792
1.	Pripisan imateljima kapitala matice		0	0
2.	Pripisan manjinskom interesu		0	0

**3. Izvještaj o novčanom toku**  
**(za razdoblje od 01.01. do 31.12.2015.)**  
**Auto Hrvatska d.d., Zagreb**

u HRK

Red. broj	POZICIJA	2015.	2014.
	<b>Novčani tok iz poslovnih aktivnosti</b>		
1.	Dobit/Gubitak prije poreza	37.102.836	17.293.995
2.	Amortizacija	16.741.382	17.400.404
3.	Povećanje kratkoročnih obveza	0	793.697
4.	Smanjenje kratkoročnih potraživanja	678.007	0
5.	Smanjenje zaliha	0	0
6.	Ostalo povećanje novčanog tijeka	1.990.068	18.646.566
<b>I</b>	<b>Ukupno povećanje novčanog tijeka od poslovnih</b>	<b>= 56.512.293</b>	<b>54.134.662</b>
1.	Smanjenje kratkoročnih obveza	1.734.702	0
2.	Povećanje kratkoročnih potraživanja	0	1.443.541
3.	Povećanje zaliha	526.224	243.749
4.	Ostalo smanjenje novčanog tijeka	54.143.796	45.934.178
<b>II</b>	<b>Ukupno smanjenje novčanog tijeka od poslovnih</b>	<b>56.404.722</b>	<b>47.621.468</b>
<b>A</b>	<b>NETO NOVČANI TOK OD POSLOVNIH AKTIVNOSTI</b>	<b>107.571</b>	<b>6.513.194</b>
	<b>Novčani tok od investicijskih aktivnosti</b>		
1.	Novčani primici od prodaje dugotrajne materijalne i nematerijalne imovine	12.510	962.409
2.	Novčani primici od prodaje vlasničkih i dužničkih instrumenata	0	7.094.381
3.	Novčani primici od kamata	17.020	16.802
4.	Novčani primici od dividendi	49.408.830	37.165.434
5.	Ostali novčani primici od investicijskih aktivnosti	0	0
<b>III</b>	<b>Ukupno novčani primici od investicijskih aktivnosti</b>	<b>= 49.438.360</b>	<b>45.239.025</b>
1.	Novčani izdaci za kupnju dugotrajne materijalne i nematerijalne imovine	4.994.156	14.906.048
2.	Novčani izdaci za stjecanje vlasničkih i dužničkih financijskih instrumenata	71.159.016	0
3.	Ostali novčani izdaci od investicijskih aktivnosti	0	0
<b>IV</b>	<b>Ukupno novčani izdaci od investicijskih aktivnosti</b>	<b>76.153.172</b>	<b>14.906.048</b>
<b>B</b>	<b>NETO NOVČANI TIJEK OD INVESTICIJSKIH AKTIVNOSTI</b>	<b>-26.714.812</b>	<b>30.332.977</b>
	<b>Novčani tok od financijskih aktivnosti</b>		
1.	Novčani primici od izdavanja vlasničkih i dužničkih financijskih instrumenata	50.347.594	0
2.	Novčani primici od glavnice kredita, zadužnica, pozajmica i drugih posudbi	0	0
3.	Ostali primici od financijskih aktivnosti	102.302	88.273
<b>V</b>	<b>Ukupno novčani primici od financijskih aktivnosti</b>	<b>= 50.449.896</b>	<b>88.273</b>
1.	Novčani izdaci za otplatu glavnice kredita i obveznica	16.185.083	28.654.419
2.	Novčani izdaci za isplatu dividendi	7.999.588	7.995.122
3.	Novčani izdaci za financijski najam	0	0
4.	Novčani izdaci za otkup vlastitih dionica	0	0
5.	Ostali novčani izdaci od financijskih aktivnosti	0	0
<b>VI</b>	<b>Ukupno novčani izdaci od financijskih aktivnosti</b>	<b>= 24.184.671</b>	<b>36.649.541</b>
<b>C</b>	<b>NETO NOVČANI TIJEK OD FINANCIJSKIH AKTIVNOSTI</b>	<b>26.265.225</b>	<b>-36.561.268</b>
	<b>Ukupno neto novčani tijek</b>	<b>-342.016</b>	<b>284.903</b>
	<b>Novac i novčani ekvivalenti na početku razdoblja</b>	<b>409.121</b>	<b>124.217</b>
	<b>Novac i novčani ekvivalenti na kraju razdoblja</b>	<b>67.105</b>	<b>409.121</b>
	<b>Povećanje (smanjenje) novca i novčanih ekvivalenata</b>	<b>= -342.016</b>	<b>284.903</b>

**4. Izvještaj o promjenama kapitala**  
**Auto Hrvatska d.d., Zagreb**

u HRK

<b>POZICIJA</b>	<b>31. prosinac 2015.</b>	<b>31. prosinac 2014.</b>
1. Upisani kapital	60.000.000	50.000.000
2. Kapitalne rezerve	37.089.626	2.243.387
3. Rezerve iz dobiti	58.230.812	52.729.456
4. Zadržana dobit ili preneseni gubitak	135.912.814	126.986.522
5. Dobit ili gubitak tekuće godine	37.102.836	17.293.995
6. Revalorizacija dugotrajne materijalne imovine	3.249.202	4.087.830
7. Revalorizacija nematerijalne imovine	0	0
8. Revalorizacija financijske imovine raspoložive za prodaju	0	0
9. Ostala revalorizacija	0	0
<b>10. Ukupno kapital i rezerve</b>	<b>331.585.290</b>	<b>253.341.190</b>
11. Tečajne razlike s naslova neto ulaganja u inozemno poslovanje	0	0
12. Tekući i odgođeni porezi (dio)	0	0
13. Zaštita novčanog tijeka	0	0
14. Promjene računovodstvenih politika	0	0
15. Ispravak značajnih pogrešaka prethodnog razdoblja	0	0
16. Ostale promjene kapitala	78.244.100	12.008.204
<b>17. Ukupno povećanje ili smanjenje kapitala</b>	<b>78.244.100</b>	<b>12.008.204</b>
17 a. Pripisano imateljima kapitala matice	0	0
17 b. Pripisano manjinskom interesu	0	0

## **IV. BILJEŠKE UZ FINANCIJSKE IZVJEŠTAJE**

### **BILJEŠKA 1 – OPĆI PODACI**

Društvo Auto Hrvatska d.d. sa sjedištem u Heinzellovoj 70, 10000 Zagreb, osnovano je sukladno Statutu usvojenim dana 23. lipnja 1995.g.

Dana 01. siječnja 2013.g. Društvu je pripojeno povezano društvo Auto Hrvatska Dijelovi d.o.o., Zagreb, koje je prije pripajanja bilo u 100%-tnom vlasništvu Društva.

Upisani temeljni kapital Društva iznosi 60.000.000 HRK te se sastoji od 600.000 dionica nominalne vrijednosti 100 HRK.

Društvo je u tijeku poslovne godine povećalo temeljni kapital za iznos od 10.000.000 HRK upisom 100.000 redovnih dionica na ime, svaka u nominalnom iznosu od 100 HRK, uplatom u novcu od strane g. Bogdana Tihave. Također, g. Bogdan Tihava je u tijeku godine prenio svoje poslovne udjele u društvu AUTO HRVATSKA CENTAR d.o.o. na Društvo čime je Društvo postalo 100%-tni vlasnik AUTO HRVATSKA CENTAR d.o.o.

Osnovna djelatnost Društva je upravljanje holding – društvima, računovodstveni, knjigovodstveni poslovi, porezno savjetovanje, poslovanje nekretninama, računalne i srodne aktivnosti, savjetovanje u vezi s poslovanjem i upravljanjem, promidžba, djelatnost organizatora sajмова i kongresa.

### **BILJEŠKA 2 - SAŽETAK ZNAČAJNIH RAČUNOVODSTVENIH POLITIKA**

Slijedi prikaz značajnih računovodstvenih politika usvojenih za pripremu ovih financijskih izvještaja. Ove računovodstvene politike dosljedno su primjenjivane za sva razdoblja uključena u ove izvještaje.

#### **2.1. Osnove sastavljanja**

Financijski izvještaji Društva su sastavljeni sukladno zakonskim zahtjevima okvira financijskog izvještavanja primjenjivog u Republici Hrvatskoj na velike poduzetnike i poduzetnike čije dionice ili dužnički vrijednosni papiri su uvršteni ili se obavlja priprema za njihovo uvrštenje na organizirano tržište vrijednosnih papira, a temeljeno na Zakonu o računovodstvu.

Sukladno ovom Zakonu, ovi financijski izvještaji Društva sastavljeni su sukladno Međunarodnim standardima financijskog izvještavanja (MSFI) i tumačenjima Odbora za tumačenje međunarodnog financijskog izvještavanja (IFRIC) koji se temeljem Uredbe (EZ) br. 1606/2002 Europskog parlamenta i Vijeća od 19. srpnja 2002. godine o primjeni međunarodnih računovodstvenih standarda, primjenjuju u

tvrtkama koje izvještavaju u skladu sa MSFI unutar EU. i koji su, nakon što su prošli postupak usvajanja kao standarda financijskog izvještavanja EU., objavljeni u službenom glasilu EU.

Naime, izmjene i dopune postojećih standarda financijskog izvještavanja (MSFI) odnosno međunarodnih računovodstvenih standarda (MRS) te izmjene i dopune tumačenja istih, kao i donošenje novih MSFI-a i IFRIC-a u ingerenciji su Odbora za međunarodne računovodstvene standarde (IASB) i njenog Odbora za tumačenje međunarodnih standarda financijskog izvještavanja (IFRIC). Da bi postali primjenjivi u tvrtkama EU nakon izdavanja od strane navedenog neovisnog međunarodnog tijela, iste razmatra Savjetodavna skupina europskog financijskog izvještavanja (EFRAG). Nakon dobivene pozitivne ocjene od strane EFRAG-a, Europska komisija daje prijedlog Uredbe kojom se predlaže usvajanje istih od strane Europskog parlamenta i Vijeća. Prihvaćanjem od ovih tijela i objavom Uredbe u službenom glasilu EU isti stupaju na snagu na dan koji je definiran odredbama Uredbe.

**(a) Standardi, tumačenja i dodaci koji su izdani od IASB-a i nakon što su prošli proceduru prihvatanja od strane EFRAG-a objavljeni su u Službenom glasilu EU sa obveznom primjenom za financijska izvješća od 01.01.2015. godine**

- Izmjene i dopune MRS-a 19 „Primanja zaposlenih” – „Dorada postupka za obračunavanje primanja nakon prestanka radnog odnosa”, usvojene u EU 5. lipnja 2012. (na snazi za godišnja razdoblja koja započinju na dan ili nakon 1. siječnja 2013.),
- Godišnja poboljšanja za MSFI za razdoblje 2010. – 2012. (izdano 12.12.2013.),
- Godišnja poboljšanja za MSFI za razdoblje 2011. – 2013. (izdano 12.12.2013.).

Usvajanje navedenih izmjena i dopuna postojećih standarda i tumačenja nije dovelo do promjena računovodstvenih politika subjekta niti je utjecalo na dobit društva u tekućoj godini i prethodnim godinama.

**(b) Standardi, tumačenja i dodaci koji još nisu stupili na snagu i koje Društvo nije ranije primijenilo**

Na datum odobrenja ovih financijskih izvještaja bili su izdani sljedeći novi ili izmijenjeni standardi i tumačenja koja još nisu na snazi za godinu završenu 31. prosinca 2015. godine:

- MSFI 9: Financijski instrumenti (izdano 24.7.2014.)
- MSFI 14: Regulativom propisane razgraničene stavke (izdano 30.1. 2014.) – Europska komisija je odlučila da neće pokrenuti proces podržavanja privremenog standarda te da će čekati konačan standard
- MSFI 15: Prihodi po ugovorima s kupcima (izdano 28.5.2014.) uključujući dopune MSFI-a 15 (izdano 11.09.2015.)
- MSFI 16: Najmovi (izdano 13.01.2016.)
- Izmjene i dopune MSFI-a 10 Konsolidirani financijski izvještaji,
- MSFI-a 12 Objavljivanje udjela u drugim subjektima i MRS-a 28 – Udjeli u pridruženim subjektima i zajedničkim pothvatima – Investicijski subjekti – primjena izuzeća od konsolidacije (izdano 18.12.2014.)

- Izmjene i dopune MRS-a 12 –Priznavanje odgođene porezne imovine za nerealizirane gubitke (izdano 29.01.2016.)
- Izmjene i dopune MRS-a 7-Objavlivanje (izdano 29.01.2016.)
- Izmjene i dopune MRS 27: Metoda udjela u odvojenim financijskim izvještajima (izdano 12.8.2014.)
- Izmjene i dopune MRS 1: Prezentiranje financijskih izvještaja (izdano 18.12.2014.)
- Izmjene i dopune MRS 16 i 38: Pojašnjenje prihvatljivih metoda amortizacije (izdano 12.05.2014.)
- Izmjene i dopune MSFI 11: Računovodstvo stjecanja udjela u zajedničkim poslovima (izdano 06.05.2014.)
- Izmjene i dopune MRS 16 i 41: Plodonosne biljke (izdano 30.06.2014.)
- Godišnja poboljšanja MSFI za razdoblje 2012. –2014. (izdano 25.09.2014.)

Društvo je odlučilo da spomenute standarde, prerade i tumačenja ne primjenjuje prije njihovog datuma stupanja na snagu. Društvo predviđa da njihovo usvajanje neće značajno utjecati na njegove financijske izvještaje u razdoblju njihove prve primjene.

## 2.2. Strane valute

### (a) Funkcionalna i izvještajna valuta

Stavke uključene u financijske izvještaje Društva iskazane su u valuti primarnog gospodarskog okruženja u kojem Društvo posluje ('funkcionalna valuta'). Financijski izvještaji prikazani su u kunama.

### (b) Transakcije i stanja u stranoj valuti

Transakcije u stranim sredstvima plaćanja prevode se u funkcionalnu valutu tako da se iznosi u stranim sredstvima plaćanja preračunavaju po tečaju na dan transakcije. Dobici ili gubici od tečajnih razlika, koji nastaju prilikom podmirenja tih transakcija i preračuna monetarne imovine i obveza izraženih u stranim valutama, priznaju se u računu dobiti i gubitka.

Korišteni tečaj za preračunavanje pozicija bilance iskazanih u stranim valutama na datum bilance iznosi:

	<b>31.12.2015.</b>	<b>31.12.2014.</b>
HRK / EUR	7,635047	7,661471
HRK / USD	6,991801	6,302107

## 2.3. Korištenje procjena i prosudbi

Društvo donosi procjene i pretpostavke vezane za buduće događaje. Računovodstvene procjene će, po definiciji, rijetko odgovarati stvarnim rezultatima. Procjene i pretpostavke koje imaju značajan rizik i

uzrokuju materijalne promjene u iznosima imovine i obveza u sljedećoj financijskoj godini su navedene u nastavku.

#### **Vijek trajanja nekretnina, postrojenja i opreme**

Društvo pregledava procijenjeni vijek trajanja nekretnina, postrojenja i opreme na kraju svakog godišnjeg izvještajnog razdoblja. Nekretnine, postrojenja i oprema su iskazani po trošku nabave umanjenom za akumulirani ispravak vrijednosti. Nije provedena revalorizacija nekretnina, postrojenja i opreme (knjigovodstvena vrijednost odgovara nabavnoj vrijednosti koja je umanjivana za amortizaciju).

#### **Porez na dobit**

Obračun poreza na dobit provodi se u skladu s tekućom interpretacijom poreznih propisa od strane Društva. Obračuni vezani uz porez na dobit podložni su pregledu i promjeni od strane Porezne uprave.

#### **Umanjenje vrijednosti potraživanja od kupaca**

Društvo priznaje umanjenje potraživanja za procijenjeni nenadoknadivi iznos od prodaje roba i usluga na temelju kriterija dopustivih od strane hrvatskih poreznih zakona.

#### **Rezervacije za sudske sporove**

Uprava procjenjuje da iznos priznatih rezervacija predstavlja najbolju procjenu raspoloživu na datum bilance.

#### **Ostale rezervacije**

Nadalje, Društvo formira rezervacije za otpremnine i jubilarne nagrade sukladno izračunu ovlaštenog aktuara. Rukovodstvo procjenjuje da iznos priznatih rezervacija predstavlja najbolju procjenu raspoloživu na datum bilance.

Osnovne računovodstvene politike koje su primijenjene pri izradi financijskih izvještaja prikazane su u nastavku.

### **2.4. Nekretnine, postrojenja i oprema**

Nekretnine, postrojenja i oprema vrednuju se po trošku nabave umanjenom za ispravak vrijednosti (osim zemljišta) i akumulirane gubitke od umanjenja vrijednosti. Trošak nabave obuhvaća nabavnu cijenu i sve troškove izravno povezane s dovođenjem sredstva u redovno stanje za namjeravanu uporabu.

Naknadni izdaci vezani za već priznate predmete nekretnina, postrojenja i opreme kapitaliziraju se kao povećanje vrijednosti imovine isključivo u slučaju kada je vjerojatno da će zbog tih dodatnih izdataka pritijecati dodatne buduće ekonomske koristi i kada ti izdaci unapređuju stanje imovine iznad originalno priznatog. Svi ostali naknadni troškovi priznaju se kao rashod u razdoblju kada su nastali.

Sredstva dugotrajne imovine pojedinačne nabavne vrijednosti niže od 3.500 HRK otpisuju se u cijelosti prilikom stavljanja u upotrebu (sitan inventar).

Nabavna vrijednost vlastito izgrađenih sredstava uključuje trošak materijala i direktnog rada i druge troškove povezane s dovođenjem sredstava u namijenjeno radno stanje, kao i troškove demontiranja i uklanjanja dijelova, te obnove lokacije na kojoj se nalaze.

Dobici i gubici temeljem rashodovanja ili otuđenja dugotrajne materijalne imovine iskazuju se u računu dobiti i gubitka u razdoblju u kojem su nastali.

Nekretnine u izgradnji iskazane su po trošku nabave umanjenom za eventualne gubitke od umanjenja.

Obračun amortizacije započinje u trenutku u kojem je sredstvo raspoloživo i spremno za namjeravanu upotrebu. Imovina u izgradnji i zemljišta se ne amortiziraju.

Rezidualna vrijednost imovine predstavlja procijenjeni iznos koji bi Društvo dobilo od prodaje imovine umanjena za procijenjeni trošak prodaje u slučaju da je imovina dosegla starost i stanje koje se očekuje na kraju vijeka trajanja imovine.

Društvo je procijenilo da za sredstva nekretnina, postrojenja i opreme ne postoji rezidualna vrijednost, te stoga cjelokupni iznos nabavne vrijednosti podliježe amortizaciji. Amortizacija se prikazuje u računu dobiti i gubitka korištenjem linearne metode otpisa tijekom procijenjenog korisnog vijeka trajanja nekretnina, postrojenja i opreme.

Zemljište i imovina u izgradnji se ne amortiziraju. Amortizacija ostale imovine obračunava se primjenom pravocrtne metode u svrhu alokacije troška te imovine, kako slijedi:

	<u>Korisni vijek trajanja u godinama</u>
Građevinski objekti	14,29
Postrojenja i oprema	3,33
Alati, pogonski i uredski inventar, namještaj i transportna sredstva	2-5
Ulaganja u nekretnine	14,29
Ostala materijalna imovina	8

Društvo je u cijelosti amortiziralo dio osnovnih sredstava nabavljenih tijekom 2001.-2004. godine, kako bi koristilo poreznu mogućnost 100%-tne amortizacije u godini nabave.

Takva imovina se revalorizira na početku sljedeće financijske godine na njezinu neto knjigovodstvenu vrijednost koja bi bila da je imovina amortizirana u skladu s procijenjenim korisnim vijekom trajanja, te



amortizira u skladu sa novim procijenjenim vijekom trajanja navedenim u ovoj bilješki. Odgovarajući dio revalorizacijskog viška otpušta se u korist zadržanog dobitka za vrijeme njenog korištenja.

## **2.5. Nematerijalna imovina**

Nematerijalna imovina sastoji se od licenca za softverske pakete, goodwilla formiranog u prethodnim razdobljima te ulaganja na tuđoj imovini. Navedena su sredstva evidentirana po trošku nabave umanjenom za akumuliranu amortizaciju. Amortizacija je obračunata primjenom linearne metode tijekom procijenjenog vijeka korištenja ove imovine. Sredstva nematerijalne imovine amortiziraju se kako slijedi:

	<u>Korisni vijek trajanja u godinama</u>
Goodwill	4
Ulaganja na tuđoj imovini	4
Softver	2

## **2.6. Umanjenje vrijednosti nematerijalne i materijalne imovine**

Na svaki datum bilance Društvo analizira sadašnju vrijednost nematerijalne i materijalne imovine kako bi se procijenilo da li postoje pokazatelji da vrijednost nekog sredstva treba biti umanjena. Ako takvi pokazatelji postoje, Društvo procjenjuje nadoknadivi iznos sredstava kako bi se utvrdio iznos gubitka od umanjenja vrijednosti (ukoliko on postoji). Ukoliko nije moguće procijeniti nadoknadivi iznos pojedinog sredstva, Društvo procjenjuje nadoknadivi iznos jedinice koja stvara novac kojoj to sredstvo pripada.

Kada se temelj raspodjele može utvrditi na razumnoj i dosljednoj osnovi, sredstva se također raspoređuju na pojedinu jedinicu koja stvara novac, a ukoliko to nije moguće, sredstva se raspoređuju na najmanje jedinice društva koje stvaraju novac i za koje se raspodjela može utvrditi na razumnoj i dosljednoj osnovi.

Nadoknadivi iznos jest viši iznos fer vrijednosti umanjene za troškove prodaje i vrijednosti sredstva u upotrebi. Pri utvrđivanju vrijednosti u upotrebi, procijenjeni budući novčani tokovi se diskontiraju na sadašnju vrijednost primjenjujući diskontnu stopu prije poreza koja odražava tekuće tržišne procjene sadašnje vrijednosti novca i rizika specifičnih za pojedino sredstvo.

Ako je nadoknadivi iznos sredstva (ili jedinice koja stvara novac) manji od knjigovodstvenog iznosa, knjigovodstveni iznos sredstva (ili jedinice koja stvara novac) umanjuje se do njegovog nadoknadivog iznosa.

Gubitak od umanjenja imovine priznaje se odmah kao rashod u računu dobiti i gubitka, osim za revaloriziranu imovinu gdje se gubici prvi umanjuju na teret pripadajućih revalorizacijskih rezervi.

Kod naknadnog poništenja gubitka od umanjenja vrijednosti, knjigovodstveni iznos sredstva (jedinice koja stvara novac) povećava se do revidiranog procijenjenog nadoknadivog iznosa toga sredstva, pri čemu veća knjigovodstvena vrijednost ne premašuje knjigovodstvenu vrijednost koja bi bila utvrđena da u prethodnim godinama nije bilo priznatih gubitaka na tom sredstvu (jedinici koja stvara novac) uslijed umanjenja vrijednosti. Poništenje gubitka od umanjenja vrijednosti odmah se priznaje kao prihod, osim ako se predmetno sredstvo ne iskazuje po procijenjenoj vrijednosti, u kojem slučaju se poništenje gubitka od umanjenja vrijednosti iskazuje kao povećanje uslijed revalorizacije.

Nematerijalne imovina koja ima neograničeni vijek upotrebe i koja još nije spremna za upotrebu testira se na umanjenje jednom godišnje, te uvijek kada postoji neki pokazatelj da vrijednost sredstva može biti umanjena.

## **2.7. Ulaganja u nekretnine**

Ulaganja u nekretnine odnose na poslovne zgrade i skladišta koja se drže u svrhu dugoročnog stjecanja prihoda od najma ili zbog porasta njihove vrijednosti, te se Društvo njima ne koristi. Ulaganja u nekretnine tretiraju se kao dugotrajna ulaganja, osim ako nisu namijenjena prodaji u sljedećoj godini i kupac je identificiran, u kojem se slučaju svrstavaju u kratkotrajnu imovinu.

Ulaganja u nekretnine iskazuju se po povijesnom trošku umanjenom za akumuliranu amortizaciju. Amortizacija zgrada obračunava se primjenom pravocrtne metode u svrhu alokacije troška tijekom njegovog procijenjenog korisnog vijeka uporabe od 14,29 godina.

Naknadni troškovi kapitaliziraju se samo kada je vjerojatno da će Društvo od toga imati buduće ekonomske koristi i kada se trošak može pouzdano mjeriti. Svi ostali troškovi popravaka i održavanja terete račun dobiti i gubitka kada nastanu. Ukoliko Društvo počne koristiti imovinu namijenjenu prodaji, ona se reklasificira u nekretnine, postrojenja i opremu, te njena knjigovodstvena vrijednost na dan reklasifikacije postaje iznos pretpostavljenog troška koji će se naknadno amortizirati.

## **2.8. Ulaganja u ovisna i pridružena društva**

### *Ulaganja u ovisna društva*

Ovisna društva su društva u kojima Društvo, posredno ili neposredno, ima kontrolu nad njihovim aktivnostima. Kontrola je postignuta ukoliko Društvo upravlja financijskim i poslovnim politikama društva tako da se ostvare koristi od njegovih aktivnosti. Ulaganja u ovisna društva iskazanu su po trošku nabave.

### *Ulaganja u pridružena društva*

Pridruženim društvima smatraju se društva u kojima Društvo ima značajan utjecaj, ali nema kontrolu. Značajan utjecaj je moć sudjelovanja u odlukama o financijskim i poslovnim politikama subjekta u koje je

izvršeno ulaganje, ali ne predstavlja kontrolu ili zajedničku kontrolu tih politika. Ulaganja u pridružena društva iskazuju se po metodi udjela.

## **2.9. Financijska imovina**

Financijska imovina priznaje se ukoliko Društvo postane jedna od ugovornih strana na koju se primjenjuju ugovorni uvjeti instrumenta. Financijska imovina prestaje se priznavati ukoliko isteknu ugovorna prava Društva na novčane tokove od financijske imovine, te ako Društvo prenese financijsku imovinu bez zadržavanja kontrole ili prenese sve rizike i nagrade povezane s tom imovinom. Redovna kupnja i prodaja financijske imovine priznaje se na datum trgovanja, odnosno na datum kada se Društvo obveže kupiti ili prodati imovinu.

### *Ulaganja koja se drže do dospijeca*

Ukoliko Društvo ima pozitivnu namjeru i mogućnost držati dužničke instrumente do dospijeca, oni se klasificiraju kao ulaganja koja se drže do dospijeca. Ulaganja koja se drže do dospijeca vrednuju se po amortiziranom trošku koji se izračunava koristeći efektivnu kamatnu stopu, umanjeno za gubitke od umanjenja vrijednosti.

### *Financijska imovina raspoloživa za prodaju*

Ulaganja Društva u dionice i dužničke instrumente klasificiraju se kao financijska imovina raspoloživa za prodaju. Nakon početnog priznavanja, ona se vrednuje po fer vrijednosti, a promjene se priznaju direktno u kapital i rezerve, osim umanjenja imovine, i dobitka ili gubitka na promjeni deviznog tečaja monetarne imovine raspoložive za prodaju. Kumulativna dobit ili gubitak izravno se prenosi u račun dobiti i gubitka kada se ulaganje prestane priznavati.

### *Ulaganja po fer vrijednosti kroz račun dobiti i gubitka*

Financijska imovina se klasificira po fer vrijednosti kroz račun dobiti i gubitka ukoliko ju Društvo drži za trgovanje ili je određena kao takva prilikom prvog priznavanja. Financijski instrumenti su određeni po fer vrijednosti kroz račun dobiti i gubitka ukoliko Društvo upravlja tim investicijama i donosi odluke o njihovoj kupnji i prodaji na temelju njihove fer vrijednosti. Prilikom početnog priznavanja, direktni troškovi transakcije priznaju se u računu dobiti i gubitka u trenutku kada nastanu. Financijski instrumenti klasificirani po fer vrijednosti kroz račun dobiti i gubitka vrednuju se po fer vrijednosti, a promjene se priznaju u računu dobiti i gubitka.

### *Ostalo*

Ostala financijska imovina mjeri se po amortiziranom trošku koji se izračunava koristeći efektivnu kamatnu stopu, umanjeno za gubitke od umanjenja vrijednosti.

### *Umanjenje vrijednosti financijske imovine*

Vrijednost financijske imovine se umanjuje ukoliko postoje objektivni dokazi da su jedan ili više događaja imali negativni efekt na buduće novčane tokove te imovine.

Umanjenje vrijednosti financijske imovine vrednovane po amortiziranom trošku računa se kao razlika između knjigovodstvene vrijednosti i sadašnje vrijednosti procijenjenih budućih novčanih tokova diskontiranih originalnom efektivnom kamatnom stopom. Umanjenje vrijednosti financijske imovine za prodaju, računa se u odnosu na njenu trenutnu fer vrijednost.

Pojedinačno značajna financijska imovina testira se za umanjene vrijednosti na individualnoj razini. Ostala financijska imovina procjenjuje se zajednički s ostalom financijskom imovinom Društva sličnog kreditnog rizika.

Umanjenje imovine priznaje se u računu dobiti i gubitka. Kumulativni gubitak koji je umanjnjem financijske imovine raspoložive za prodaju priznat direktno u glavnici, uklanja se iz glavnice i priznaje u računu dobiti i gubitka.

Gubitak od umanjenja vrijednosti se ukida ukoliko se naknadno povećanje nadoknadive vrijednosti može objektivno povezati s događajem nakon što je gubitak od umanjenja vrijednosti priznat. Za financijsku imovinu koja je vrednovana po amortiziranom trošku i financijsku imovinu raspoloživu za prodaju koju čine zadužnice, ukidanje se priznaje u računu dobiti i gubitka. Za financijsku imovinu raspoloživu za prodaju koju čine dionice, ukidanje umanjenja vrijednosti se priznaje izravno u kapitalu.

### **2.10. Zalihe**

Zalihe sirovina i rezervnih dijelova iskazuju se po trošku nabave ili neto vrijednosti koja se može realizirati, ovisno o tome što je niže. Troškovi zaliha sadrže sve troškove nabave, konverzije i druge zavisne troškove koji su direktno povezani s dovođenjem zaliha na određenu lokaciju i u određeno stanje. Ukoliko je primjenjivo, trošak obuhvaća i direktne troškove rada i sve režijske troškove / indirektno troškove povezane s dovođenjem zaliha do njihove sadašnje lokacije i u sadašnje stanje. Trošak se utvrđuje primjenom FIFO metode. Sitan inventar se otpisuje u 100% iznosu prilikom stavljanja u uporabu. Neto vrijednost koja se može realizirati predstavlja procijenjenu prodajnu cijenu umanjenu za sve procijenjene troškove dovršenja i troškove marketinga, prodaje i distribucije.

Vrijednosno usklađenje zaliha robe radi se pojedinačno za svaki proizvod ukoliko je roba oštećena, ukoliko je postala u potpunosti ili djelomično zastarjela ili je pala njena prodajna cijena.

### **2.11. Dugotrajna imovina namijenjena prodaji**

Dugotrajna imovina klasificira se kao imovina namijenjena prodaji ako će se njezina knjigovodstvena vrijednost prvenstveno nadoknaditi prodajom u razdoblju od 12 mjeseci nakon datuma bilance, a ne stalnim korištenjem.

Imovina se reklasificira kada se ispune sljedeći uvjeti: (a) imovina je raspoloživa za prodaju u svom trenutnom stanju; (b) Uprava Društva je odobrila i pokrenula aktivni program za pronalaženje kupca; (c) imovinom se aktivno trguje kako bi se ostvarila prodaja po razumnoj cijeni; (d) prodaja se očekuje u roku od godine dana i (e) ne očekuju se značajne promjene prodajnog plana ili povlačenje plana. Dugotrajna imovina koja se u bilanci tekućeg razdoblja iskazuje kao namijenjena prodaji, ne reklasificira se u bilanci u usporednom razdoblju.

Nekretnine, postrojenja i oprema koja se drži radi prodaje mjeri se po knjigovodstvenoj vrijednosti ili fer vrijednosti umanjenoj za troškove prodaje, ovisno o tome što je niže. Nekretnine, postrojenja i oprema koje se drže radi prodaje se ne amortiziraju.

### **2.12. Potraživanja od kupaca**

Potraživanja predstavljaju prava na naplatu određenih iznosa od kupaca ili drugih dužnika kao rezultat poslovanja Društva. Potraživanja se iskazuju u ukupnom iznosu umanjenom za provedeni ispravak vrijednosti.

Ispravak vrijednosti potraživanja provodi se kada postoje objektivni dokazi da Društvo neće moći naplatiti sva svoja potraživanja u skladu s dogovorenim uvjetima. Značajne financijske poteškoće dužnika, vjerojatnost dužnikovog stečaja te neizvršenje ili propusti u plaćanjima smatraju se pokazateljima umanjenja vrijednosti potraživanja. Iznos ispravka vrijednosti utvrđuje se kao razlika između knjigovodstvene vrijednosti i nadoknativog iznosa potraživanja, te se utvrđuje temeljem procjene Uprave Društva. Iznosi ispravka vrijednosti potraživanja iskazuju se u računu dobiti i gubitka u okviru ispravka vrijednosti potraživanja.

Tijekom 2015. godine Društvo nije provodilo diskontiranje potraživanja, a temeljem transakcija s odgodom plaćanja dužom od godine dana.

### **2.13. Dionički kapital**

Dionički kapital se sastoji od redovnih dionica. Primici koji se iskazuju u glavnici pri izdavanju novih dionica ili opcija, iskazuju se umanjeno za pripadajuće troškove transakcije i porez na dobit. Iznos fer vrijednosti primljene naknade iznad nominalne vrijednosti izdanih dionica prikazan je u bilješkama kao kapitalna dobit.

Plaćena naknada za kupljene vlastite dionice, uključujući sve izravno pripadajuće troškove transakcije, umanjuje dionički kapital sve do povlačenja dionica, njihovog ponovnog izdavanja ili prodaje. Prilikom ponovnog izdavanja vlastitih dionica, svi primici, umanjeni za sve izravno pripadajuće troškove transakcije i porez na dobit, uključuju se u glavnica od dioničara društva.

Dividende se priznaju u izvještaju o promjenama kapitala i prikazuju kao obveza u razdoblju u kojem su odobrena od dioničara Društva.

#### **2.14. Novac i novčani ekvivalenti**

Novac i novčani ekvivalenti obuhvaćaju gotovinu, depozite kod banaka po viđenju i ostale kratkotrajne visoko likvidne instrumente s rokovima naplate do tri mjeseca ili kraće.

#### **2.15. Posudbe**

Posudbe se početno priznaju po fer vrijednosti, umanjenoj za troškove transakcije. U budućim razdobljima, posudbe se iskazuju po amortiziranom trošku; sve razlike između primitaka (umanjениh za troškove transakcije) i otkupne vrijednosti priznaju se u računu dobiti i gubitka tijekom razdoblja trajanja posudbe, koristeći metodu efektivne kamatne stope. Posudbe se klasificiraju kao kratkoročne obveze, izuzev ukoliko Društvo ima bezuvjetno odgoditi podmirenje obveze najmanje 12 mjeseci nakon datuma bilance.

Društvo u skladu sa odredbama *Međunarodnog računovodstvenog standarda 23 – Troškovi posudbe* kapitalizira troškove posudbe. U 2015. godini nije bilo kapitalizacije troškova posudbe s naslova nabavke kvalificirane imovine.

#### **2.16. Obveze prema dobavljačima**

Obveze prema dobavljačima su nastale za nabavljena dobra ili usluge u redovnom poslovanju. Ove obveze su klasificirane kao tekuće ako plaćanje dospijeva u roku od jedne godine ili kraće, u suprotnom su klasificirane kao dugoročne.

Obveze prema dobavljačima se početno priznaju po fer vrijednosti, a u budućim razdobljima se iskazuju po amortiziranom trošku koristeći metodu efektivne kamatne stope.

#### **2.17. Primanja zaposlenih**

Društvo priznaje rezerviranja za neiskorištene dane godišnjeg odmora na bazi ugovorne obveze.

Društvo je na dan 30. lipnja 2015. godine ukinulo formirana rezerviranja za neiskorištene godišnje odmore za 2014. godinu u korist prihoda tekućeg razdoblja, te je na dan 31. prosinca 2015. godine formiralo rezerviranja temeljem broja neiskorištenih dana godišnjeg odmora za 2015. godinu. Identičan računovodstveni tretman evidentiran je i u usporednoj, 2014. godini.

## **2.18. Rezerviranja**

Rezerviranja se priznaju ako Društvo ima pravnu ili izvedenu obvezu kao posljedicu prošlog događaja, ako je vjerojatno da će biti potreban odljev resursa radi podmirivanja obveze te ako se iznos obveze može pouzdano procijeniti.

Iznos priznat kao rezerviranje je najbolja procjena izdataka potrebnih za podmirenje sadašnje obveze na datum bilance, uzimajući u obzir rizike i neizvjesnost u vezi te obveze.

Iznos rezerviranja se utvrđuje diskontiranjem očekivanih budućih novčanih tokova korištenjem diskontne stope prije poreza koja odražava tekuću tržišnu procjenu vremenske vrijednosti novca i, gdje je primjenjivo, razlika specifičnih za obvezu.

Ako se očekuje da će neke ili sve izdatke potrebne za podmirenje rezerviranja nadoknaditi treća strana, potraživanje se priznaje kao imovina samo kada je doista izvjesno da će naknada biti primljena te da se iznos naknade može pouzdano izmjeriti.

## **2.19. Priznavanje prihoda**

Prihodi se sastoje od fer vrijednosti primljene naknade ili potraživanja za prodane proizvode, robu ili usluge tijekom redovnog poslovanja Društva. Prihodi su iskazani u iznosima koji su umanjeni za porez na dodanu vrijednost, trošarine, procijenjene povrate, rabate i diskonte. Društvo priznaje prihode kada se iznos prihoda može pouzdano mjeriti, kada će Društvo imati buduće ekonomske koristi i kada su zadovoljeni specifični kriteriji za sve djelatnosti Društva koje su opisane u nastavku.

### **(a) Prihodi od veleprodaje robe i materijala**

Prihodi od prodaje robe i materijala u veleprodaji priznaju se kada Društvo obavi isporuke kupcu, kada kupac ima slobodu određivanja prodajne cijene i kada ne postoji nijedna nepodmirena obveza koja bi mogla utjecati na prihvaćanje proizvoda od strane kupca. Isporuka je izvršena kad se proizvodi otpreme na određenu lokaciju, rizici gubitka prenesu na kupca i kad je utvrđeno jedno od navedenog: kupac prihvaća proizvode u skladu s ugovorom ili Društvo ima objektivne dokaze o tome da su svi kriteriji prihvaćanja zadovoljeni.

Prihodi od prodaje iskazuju se na temelju cijene iz ugovora o prodaji, umanjeni za procijenjene količinske popuste i povrate. Procjene popusta i povrata utvrđuju se na temelju stečenog iskustva. Prodaja ne sadržava elemente financiranja, jer je rok naplate potraživanja u rasponu od 15 do 60 dana, što je u skladu s tržišnom praksom.

#### (b) Prihodi od usluga

Prihodi od izvršenih usluga određuju se temeljem sklopljenog ugovora s fiksnom cijenom uz ugovorene rokove do najduže godine dana. Prihodi od ugovora s fiksnom cijenom za usluge priznaju se u razdoblju u kojem su usluge obavljene prema pravocrtnoj metodi tijekom razdoblja trajanja ugovora.

#### (c) Prihodi od kamata

Prihodi od kamata priznaju se na vremenski proporcionalnoj osnovi koristeći metodu efektivne kamatne stope.

Kada je vrijednost potraživanja umanjena, Društvo umanjuje knjigovodstvenu vrijednost potraživanja na njegovu nadoknadivu vrijednost, što predstavlja procijenjenu vrijednost očekivanih novčanih priljeva diskontiranih po originalnoj efektivnoj kamatnoj stopi instrumenata.

Ravnomjerno ukidanje diskonta u budućim razdobljima, priznaje se kao prihod od kamata. Prihodi od kamata od zajmova čija je naplata upitna, priznaju se koristeći metodu originalne efektivne kamatne stope.

#### (d) Prihodi od dividendi

Prihodi od dividendi priznaju se kada je dividenda primljena.

### **2.20. Porez na dodanu vrijednost**

Porez na dodanu vrijednost koji proizlazi iz transakcija prodaje i kupnje priznaje se i iskazuje u bilanci na neto osnovi, u skladu sa zakonskim okvirom. U slučaju umanjjenja potraživanja za ispravak vrijednosti, gubitak od umanjjenja iskazuje se u bruto iznosu potraživanja, uključujući porez na dodanu vrijednost.

### **2.21. Porez na dobit**

Društvo obračunava obvezu za porez u skladu s hrvatskim zakonom. Trošak poreza na dobit sastoji se od tekućeg i odgođenog poreza. Porez na dobit iskazuje se u računu dobiti i gubitka do iznosa poreza na dobit koji se odnosi na stavke unutar glavnice kada se trošak poreza na dobit priznaje unutar glavnice.

Tekući porez predstavlja očekivanu poreznu obvezu obračunata na oporezivi iznos dobiti za godinu, koristeći poreznu stopu važeću na dan bilance i sva usklađenja porezne obveze iz prethodnih razdoblja.

Odgođeni porez priznaje se koristeći metodu bilančne obveze te uzima u obzir privremene razlike između knjigovodstvene vrijednosti imovine i obveza koje se koriste za potrebe financijskog izvještavanja i iznosa koji se koriste za porezne svrhe.

Društvo je formiralo odgođenu poreznu obvezu sa naslova formiranja revalorizacijskih rezervi nekretnina, postrojenja i opreme.



Odgođeni porez je formiran po stopi od 20%, koji predstavlja stopu poreza na dobit, koja je važeća temeljem zakonskog okvira na dan bilance.

## **2.22. Najmovi**

Najmovi se svrstavaju kao financijski najmovi kad god se većim dijelom svi rizici i nagrade povezani s vlasništvom nad sredstvom prenose na najmoprimca tijekom trajanja najma. Svi drugi najmovi svrstani su u poslovne najmove.

### *Društvo kao najmodavac*

Iznosi potraživanja od najmoprimca na temelju financijskog najma evidentiraju se kao potraživanja u neto iznosu ulaganja Društva u predmetni najam. Prihodi od financijskog najma raspoređuju se u obračunska razdoblja kako bi odrazili konstantnu stopu povrata na preostalo neto ulaganje Društva vezano uz najam. Prihodi od najamnina iz poslovnog najma priznaju se ravnomjerno tijekom trajanja najma.

### *Društvo kao najmoprimac*

Imovina koja je predmetom financijskog najma priznaje se kao imovina Društva po fer vrijednosti na datum stjecanja ili, ako je niže, po sadašnjoj vrijednosti minimalnih plaćanja najma. Odgovarajuća obveza prema najmodavcu iskazuje se u bilanci kao obveza za financijski najam. Najmnine se raspoređuju između financijskih troškova i umanjenja obveza za najam kako bi se ostvarila konstantna kamatna stopa na preostali iznos obveze. Financijski troškovi izravno terete troškove razdoblja.

Poslovni najam priznaje se kao rashod u računu dobiti i gubitka na ravnomjernoj osnovi tijekom razdoblja najma.

## **2.23. Potencijalne obveze**

Potencijalne obveze nisu priznate u financijskim izvještajima. One se objavljuju u bilješkama, osim ukoliko odljev ekonomskih koristi nije vjerojatan.

## **2.24. Usporedni podaci**

Gdje je bilo potrebno usporedni podaci su usklađeni kako bi odgovarali promjenama u ovogodišnjem prikazu. Prikaz je u skladu s iskazanim računovodstvenim politikama.

## **BILJEŠKA 3 - UPRAVLJANJE FINACIJSKIM RIZIKOM**

### **3.1. Čimbenici financijskog rizika**

Aktivnosti koje Društvo obavlja izlažu je raznim financijskim rizicima: valutnom riziku, kreditnom riziku, riziku likvidnosti i kamatnom riziku novčanog toka.

#### *(a) Valutni rizik*

Društvo je izloženo riziku promjene tečajeva inozemnih valuta, prvenstveno eura (EUR). Rizik poslovanja u stranim valutama proizlazi iz priznate imovine i obveza. Društvo poduzima značajnije mjere zaštite od izloženosti ovom riziku prelazeći kod sklapanja novih ugovora na klauzulu u EUR.

#### *(b) Kreditni rizik*

Kratkotrajna imovina Društva koja može dovesti do kreditnog rizika sastoji se uglavnom od potraživanja od kupca i ostalih potraživanja te novčanih sredstava. Društvo nema značajnu koncentraciju kreditnog rizika.

#### *(c) Rizik likvidnosti*

Razborito upravljanje rizikom likvidnosti podrazumijeva održavanje dostatne količine novca, osiguravanje raspoloživosti financijskih sredstava adekvatnim iznosom ugovorenih kreditnih linija i sposobnost podmirenja svih obveza. Cilj Društva je održavanje fleksibilnosti financiranja na način da ugovorene kreditne linije budu dostupne. Odjel financija redovito prati razinu dostupnih izvora novčanih sredstava.

#### *(d) Kamatni rizik novčanog toka*

Budući da društvo nema značajnu imovinu koja ostvaruje prihod od kamata, prihodi Društva i novčani tok iz poslovnih aktivnosti nisu u značajnoj mjeri ovisni o promjenama tržišnih kamatnih stopa.

## **BILJEŠKA 4 - KLJUČNE RAČUNOVODSTVENE PROCJENE**

Procjene se kontinuirano vrednuju i zasnivaju na iskustvu i drugim čimbenicima, uključujući očekivanja budućih događaja za koje se smatra da su prihvatljiva pod postojećim okolnostima. Društvo izrađuje procjene i stvara pretpostavke vezane za budućnost.

<b>DUGOTRAJNA IMOVINA</b>	<b>418.565.771</b>
<b>Prethodna godina</b>	<b>359.694.554</b>

Vežano za razvoj pojedinih pozicija dugotrajne imovine i obračuna godišnje amortizacije upućujemo na priloženi pregled razvoja dugotrajne imovine.

Pregled razvoja dugotrajne imovine sadrži razvoj pojedinih stavki dugotrajne imovine prema nabavnoj vrijednosti, ispravku vrijednosti i knjigovodstvenoj vrijednosti. Nabavna vrijednost iskazana je u izvornom iznosu uključujući povećanje i smanjenje u tekućoj godini. Ispravak vrijednosti iskazuje iznos ispravka vrijednosti na početku godine uključujući ispravak vrijednosti tekuće godine. Saldo nabavne vrijednosti i ispravka vrijednosti odgovara knjigovodstvenoj vrijednosti na datum bilance.

#### **BILJEŠKA 5 - NEMATERIJALNA IMOVINA**

<b>Tekuća godina</b>	<b>75.335</b>
<b>Prethodna godina</b>	<b>180.212</b>

(Vidi detaljan pregled razvoja dugotrajne imovine na stranici 26.)

#### **BILJEŠKA 6 - MATERIJALNA IMOVINA**

<b>Tekuća godina</b>	<b>211.674.150</b>
<b>Prethodna godina</b>	<b>224.021.205</b>

(Vidi detaljan pregled razvoja dugotrajne imovine na stranici 26.)

#### **BILJEŠKA 7 - DUGOTRAJNA FINACIJSKA IMOVINA**

<b>1. Udjeli (dionice) kod povezanih poduzetnika</b>	<b>205.773.745</b>
<b>Prethodna godina</b>	<b>134.614.558</b>

	Tekuća godina	Prethodna godina
	HRK	HRK
Udjeli u kapitalu povezanih društava	<u>205.773.745</u>	<u>134.614.558</u>
	<u>205.773.745</u>	<u>134.614.558</u>
dospijeće od jedne do pet godina	205.773.745	134.614.558

##### **Udio u kapitalu u povezanim poduzećima:**

Auto Hrvatska Centar d.o.o., Zagreb	100,00%
MAN Importer Hrvatska d.o.o., Hrvatski Leskovac	100,00%
Auto Hrvatska Autodijelovi d.o.o., Zagreb	100,00%
Auto Hrvatska Autoservisi d.o.o., Zagreb	100,00%
Auto Hrvatska Automobili d.o.o., Zagreb	100,00%
MAN Importer Makedonija d.o.o.e.l., Skoplje	100,00%
Kam i Bus d.o.o., Doboj Jug	100,00%
Auto Tangenta d.o.o., Zagreb	100,00%
Auto Hrvatska Prodajno Servisni Centri d.o.o.,	73,81%

Za pregled svih transakcija s povezanim stranama upućujemo na Bilješku 33.

Pregled razvoja dugotrajne imovine na dan 31. prosinac 2015.  
Auto Hrvatska d.d., Zagreb

O P I S	u HRK										
	Koncesije, patenti, licencije, robne i uslužne marke, softver i ostala prava	Goodwill	UKUPNO nematerijalna imovina	Zemljišta	Gradevinski objekti	Postrojenja i oprema	Alati, inventar i transportna imovina	Imovina u pripremi	Ostala materijalna imovina	Ulaganja u nekretnine	UKUPNO materijalna imovina
NABAVNA VRIJEDNOST	HRK	HRK	HRK	HRK	HRK	HRK	HRK	HRK	HRK	HRK	HRK
<b>Stanje 31.prosinca 2013. godine</b>	2.845.348	995.457	<b>3.840.805</b>	48.115.539	53.574.208	5.865.304	5.133.798	796.792	25.221.795	205.956.598	<b>344.664.035</b>
Povećanje nabavne vrijednosti	153.206	0	<b>153.206</b>	1.902.036	2.571.684	622.504	120.260	8.709.314	280.578	546.466	<b>14.752.842</b>
Smanjenje nabavne vrijednosti (otudjenje)	(188.780)	0	<b>(188.780)</b>	0	0	(285.563)	(4.792)	(6.593.998)	0	(2.580.585)	<b>(9.464.937)</b>
Reklasifikacija	0	0	0	0	0	0	0	0	0	0	0
Povećanje uslijed pripajanja	0	0	0	0	0	0	0	0	0	0	0
<b>Stanje 31.prosinca 2014. godine</b>	2.809.774	995.457	<b>3.805.231</b>	50.017.575	56.145.892	6.202.245	5.249.267	2.912.109	25.502.373	203.922.479	<b>349.951.939</b>
Povećanje nabavne vrijednosti	0	0	0	0	0	0	0	5.079.925	0	0	<b>5.079.925</b>
Smanjenje nabavne vrijednosti (otudjenje)	0	0	0	0	0	(81.535)	(97.140)	(704.706)	0	0	<b>(883.381)</b>
Reklasifikacija	0	0	0	1.740.731	2.264.099	484.543	6.082	(6.679.200)	210.933	1.887.042	<b>(85.769)</b>
Smanjenje uslijed podjele	0	0	0	0	0	0	0	0	0	0	0
<b>Stanje 31.prosinca 2015. godine</b>	2.809.774	995.457	<b>3.805.231</b>	51.758.306	58.409.992	6.605.253	5.158.209	608.128	25.713.306	205.809.521	<b>354.062.714</b>
ISPRAVAK VRIJEDNOSTI											
<b>Stanje 31.prosinca 2013. godine</b>	2.767.318	995.457	<b>3.762.775</b>	0	35.098.434	4.919.385	4.859.233	0	6.461.343	59.064.917	<b>110.403.312</b>
Povećanje ispravka vrijednosti - amortizacija	51.025	0	<b>51.025</b>	0	3.240.670	421.852	140.491	0	2.982.470	10.563.897	<b>17.349.380</b>
Revalorizacija	0	0	0	0	0	0	0	0	0	(1.544.708)	<b>(1.544.708)</b>
Smanjenje ispravka vrijednosti - otudjenje	(188.780)	0	<b>(188.780)</b>	0	0	(272.458)	(4.792)	0	0	0	<b>(277.250)</b>
<b>Stanje 31.prosinca 2014. godine</b>	2.629.562	995.457	<b>3.625.019</b>	0	38.339.104	5.068.779	4.994.933	0	9.443.813	68.084.106	<b>125.930.734</b>
Povećanje ispravka vrijednosti - amortizacija	104.877	0	<b>104.877</b>	0	3.311.570	432.832	151.086	0	2.981.490	9.759.528	<b>16.636.506</b>
Smanjenje ispravka vrijednosti - otudjenje	0	0	0	0	0	(81.535)	(97.140)	0	0	0	<b>(178.675)</b>
<b>Stanje 31.prosinca 2015. godine</b>	2.734.439	995.457	<b>3.729.896</b>	0	41.650.673	5.420.075	5.048.879	0	12.425.303	77.843.634	<b>142.388.565</b>
NETO KNJIGOVODSTVENA VRIJEDNOST											
<b>Na dan 31.prosinca 2014.</b>	<b>180.212</b>	<b>0</b>	<b>180.212</b>	<b>50.017.575</b>	<b>17.806.789</b>	<b>1.133.467</b>	<b>254.334</b>	<b>2.912.109</b>	<b>16.058.560</b>	<b>135.838.373</b>	<b>224.021.205</b>
<b>Na dan 31.prosinca 2015.</b>	<b>75.335</b>	<b>0</b>	<b>75.335</b>	<b>51.758.306</b>	<b>16.759.318</b>	<b>1.185.178</b>	<b>109.330</b>	<b>608.128</b>	<b>13.288.003</b>	<b>127.965.887</b>	<b>211.674.150</b>

Napomena:

Preostali iznos reklasifikacije materijalne imovine u iznosu od 85.769 HRK odnosi se na sitan inventar.

Pregled razvoja dugotrajne imovine na dan 31. prosinac 2015.  
Auto Hrvatska d.d., Zagreb

u HRK

O P I S	Udjeli (dionice) kod povezanih poduzetnika	Ulaganja u vrijednosne papire	UKUPNO dugotrajna financijska imovina	Ukupno
	HRK	HRK	HRK	HRK
<b>NABAVNA VRIJEDNOST</b>				
<b>Stanje 31.prosinca 2013. godine</b>	134.580.909	7.128.410	141.709.319	490.214.158
Povećanje nabavne vrijednosti	34.543	380	34.923	14.940.971
Smanjenje nabavne vrijednosti (otuđenje)	(894)	(7.128.410)	(7.129.304)	(16.783.021)
Reklasifikacija	0	0	0	0
Povećanje uslijed pripajanja	0	0	0	0
<b>Stanje 31.prosinca 2014. godine</b>	134.614.558	380	134.614.558	488.371.728
Povećanje nabavne vrijednosti	71.159.187	0	71.159.187	76.239.112
Smanjenje nabavne vrijednosti (otuđenje)	0	(171)	(171)	(883.552)
Reklasifikacija	0	0	0	(85.769)
Smanjenje uslijed podjele	0	0	0	0
<b>Stanje 31.prosinca 2015. godine</b>	205.773.745	209	205.773.745	563.641.690
<b>ISPRAVAK VRIJEDNOSTI</b>				
<b>Stanje 31.prosinca 2013. godine</b>	0	0	0	114.166.087
Povećanje ispravka vrijednosti - amortizacija	0	0	0	17.400.404
Revalorizacija	0	0	0	(1.544.708)
Smanjenje ispravka vrijednosti - otuđenje	0	0	0	(466.030)
<b>Stanje 31.prosinca 2014. godine</b>	0	0	0	129.555.753
Povećanje ispravka vrijednosti - amortizacija	0	0	0	16.741.382
Smanjenje ispravka vrijednosti - otuđenje	0	0	0	(178.675)
<b>Stanje 31.prosinca 2015. godine</b>	0	0	0	146.118.460
<b>NETO KNJIGOVODSTVENA VRIJEDNOST</b>				
<b>Na dan 31.prosinca 2014.</b>	134.614.558	380	134.614.938	358.816.355
<b>Na dan 31.prosinca 2015.</b>	205.773.745	209	205.773.954	417.523.439

**5. Ulaganja u vrijednosne papire** **209**  
**Prethodna godina** **380**

	Tekuća godina HRK	Prethodna godina HRK
Ulaganja u dionice - Institut IGH d.d., Zagreb	209	380
	<u>209</u>	<u>380</u>
dospijeće od jedne do pet godina	209	380

**BILJEŠKA 8 - DUGOTRAJNA POTRAŽIVANJA**

**3. Ostala potraživanja** **1.042.332**  
**Prethodna godina** **878.199**

	Tekuća godina HRK	Prethodna godina HRK
Potraživanja za jamčevine za operativni leasing vozila	1.042.332	878.199
	<u>1.042.332</u>	<u>878.199</u>
dospijeće od jedne do pet godina	1.042.332	878.199

Potraživanja za jamčevine za operativni leasing vozila odnosi se na 19 ugovora o leasingu aktivnih na 31.12.2015. Procijenjeni trošak leasinga u narednim razdobljima vidljiv je u donjoj tabeli.

Godina	2016.	2017.	2018.
Procijenjeni trošak u HRK	437.442	270.807	108.373

**BILJEŠKA 9 - ZALIHE**

**1. Sirovine i materijal** **553**  
**Prethodna godina** **4.684**

	Tekuća godina HRK	Prethodna godina HRK
Sitan inventar u uporabi	1.942.524	1.925.724
Sitan inventar - informatička oprema	180.589	172.166
Uredski materijal i pribor	553	4.684
Sitan inventar - informatička oprema	-180.589	-172.166
Amortiziranje sitnog inventara	-1.942.524	-1.925.724
	<u>553</u>	<u>4.684</u>

<b>4. Trgovačka roba</b>	<b>551.460</b>
<b>Prethodna godina</b>	<b>33.108</b>

	Tekuća godina HRK	Prethodna godina HRK
Roba u vlastitom skladištu	551.460	32.020
Roba na putu - međuskladišni promet	0	1.088
	<u>551.460</u>	<u>33.108</u>

<b>5. Predujmovi za zalihe</b>	<b>304.864</b>
<b>Prethodna godina</b>	<b>292.860</b>

	Tekuća godina HRK	Prethodna godina HRK
Dani predujmovi	304.864	292.860
	<u>304.864</u>	<u>292.860</u>

### BILJEŠKA 10 - POTRAŽIVANJA

<b>1. Potraživanja od povezanih poduzetnika</b>	<b>3.548.229</b>
<b>Prethodna godina</b>	<b>3.256.199</b>

	Tekuća godina HRK	Prethodna godina HRK
Potraživanja od povezanih strana	3.548.229	3.256.199
	<u>3.548.229</u>	<u>3.256.199</u>

dospijeće do godine dana 3.548.229 3.256.199

Za pregled svih transakcija s povezanim stranama upućujemo na Bilješku 33.

<b>2. Potraživanja od kupaca</b>	<b>519.066</b>
<b>Prethodna godina</b>	<b>2.078.029</b>

	Tekuća godina HRK	Prethodna godina HRK
Potraživanja od tuženih kupaca i sporna potraživanja	2.694.106	2.734.743
Potraživanja od kupaca u zemlji	500.478	2.078.029
Potraživanja po cesijama	10.952	0
Potraživanja od kupaca iz EU	7.635	0
Ispravak vrijednosti potraživanja od kupaca	-2.694.106	-2.734.743
	<u>519.066</u>	<u>2.078.029</u>

dospijeće do godine dana 519.066 2.078.029

<b>4. Potraživanja od zaposlenika i članova poduzetnika</b>	<b>16.758</b>
<b>Prethodna godina</b>	<b>26.588</b>

	Tekuća godina HRK	Prethodna godina HRK
Potraživanja od zaposlenih	16.758	26.588
	<u>16.758</u>	<u>26.588</u>

dospijeće do godine dana 16.758 26.588

**5. Potraživanja od države i drugih institucija** **98.876**  
**Prethodna godina** **432.743**

	Tekuća godina HRK	Prethodna godina HRK
Potraživanja za porez na dohodak	68.881	426.917
Potraživanja za nadoknadu za vrijeme bolovanja	29.704	5.213
Potraživanja za porez na dohodak iz plaća	0	322
Potraživanja za više plaćenu turističku članarinu	292	292
	<u>98.876</u>	<u>432.743</u>
dospijeće do godine dana	98.876	432.743

**6. Ostala potraživanja** **1.056.673**  
**Prethodna godina** **124.049**

	Tekuća godina HRK	Prethodna godina HRK
Potraživanja za dane predujmove	216.386	50.099
Potraživanja iz odštetnih zahtjeva	67.578	46.797
Potraživanja za obračunate zatezne kamate	2.709	27.153
Potraživanja za dana jamstva	770.000	0
	<u>1.056.673</u>	<u>124.049</u>
dospijeće do godine dana	1.056.673	124.049

**Pregled potraživanja**

Pozicija	Stanje na dan	Rok dospelja		Ukupno HRK
		< 1 godine HRK	> 1 godine HRK	
Potraživanja od povezanih poduzetnika	31.12.2015.	3.548.229	0	3.548.229
	31.12.2014.	3.256.199	0	3.256.199
Potraživanja od kupaca	31.12.2015.	519.066	0	519.066
	31.12.2014.	2.078.029	0	2.078.029
Potraživanja od zaposlenika i članova poduzetnika	31.12.2015.	16.758	0	16.758
	31.12.2014.	26.588	0	26.588
Potraživanja od države i drugih institucija	31.12.2015.	98.876	0	98.876
	31.12.2014.	432.743	0	432.743
Ostala potraživanja	31.12.2015.	1.056.673	1.042.332	2.099.006
	31.12.2014.	124.049	878.199	1.002.248
<b>UKUPNO:</b>	31.12.2015.	5.239.602	1.042.332	6.281.934
	31.12.2014.	5.917.608	878.199	6.795.808



**BILJEŠKA 11 - KRATKOTRAJNA FINACIJSKA IMOVINA**

**2. Dani zajmovi povezanim poduzetnicima** **0**  
**Prethodna godina** **792**

	Tekuća godina HRK	Prethodna godina HRK
Kamate na zajmove - Dryden d.o.o., Kakanj, BiH	0	792
	0	792
dospijeće do jedne godine	0	792

**6. Dani zajmovi, depoziti i slično** **63.026**  
**Prethodna godina** **164.536**

	Tekuća godina HRK	Prethodna godina HRK
Dani zajmovi - Dryden d.o.o., Kakanj, BiH	62.720	164.536
Kamate na zajmove - Dryden d.o.o., Kakanj, BiH	305	0
	63.026	164.536
dospijeće do jedne godine	63.026	164.536

**I. Zajam - Dryden d.o.o., Kakanj, BiH**

Iznos zajma: 1.049.549,67 HRK

Datum sklapanja: 13.07.2010.

Rok otplate: 31.07.2016.

Kamatna stopa: 6% godišnje

**BILJEŠKA 12 - NOVAC U BANCI I BLAGAJNI**

**Tekuća godina** **67.105**  
**Prethodna godina** **409.121**

	Tekuća godina HRK	Prethodna godina HRK
Novac na računu	54.230	387.837
Glavna blagajna	8.178	21.084
Prijelazna konta - polog gotovine	4.696	200
	67.105	409.121

Novac na računu**Kunski račun**

Zagrebačka banka d.d., Zagreb

Societe Generale - Splitska banka d.d., Split

Erste &amp; Steiermarkische Bank d.d., Rijeka

Raiffeisenbank Austria d.d., Zagreb

Sberbank d.d., Zagreb

	Tekuća godina HRK	Prethodna godina HRK
Zagrebačka banka d.d., Zagreb	47.948	303.753
Societe Generale - Splitska banka d.d., Split	2.847	3.419
Erste & Steiermarkische Bank d.d., Rijeka	2.013	2.178
Raiffeisenbank Austria d.d., Zagreb	856	962
Sberbank d.d., Zagreb	556	881
	54.220	311.193

**Devizni račun (EUR)**

Sberbank d.d., Zagreb

Zagrebačka banka d.d., Zagreb

	Tekuća godina HRK	Prethodna godina HRK
Sberbank d.d., Zagreb	11	35.514
Zagrebačka banka d.d., Zagreb	0	41.130
	11	76.644

Ukupno novac na računu:

	54.230	387.837
--	--------	---------

Blagajna

Glavna blagajna

	Tekuća godina HRK	Prethodna godina HRK
Glavna blagajna	8.178	21.084

**BILJEŠKA 13 - PLAĆENI TROŠKOVI BUDUĆEG RAZDOBLJA I OBRAČUNATI PRIHODI**

<b>Tekuća godina</b>	<b>976.756</b>
<b>Prethodna godina</b>	<b>1.213.834</b>
	Tekuća godina
	Prethodna godina
	HRK HRK
Unaprijed plaćeni troškovi - osiguranje i ostalo	976.756 1.213.834
	<u>976.756 1.213.834</u>

**BILJEŠKA 14 - IZVANBILANČNI ZAPISI**

<b>1. Izvanbilančni zapisi</b>	<b>202.979.101</b>
<b>Prethodna godina</b>	<b>590.496.311</b>
	Tekuća godina
	Prethodna godina
	HRK HRK
Dane zadužnice	180.085.528 509.520.156
Primljene zadužnice	12.869.551 70.952.132
Dane mjenice	10.000.000 10.000.000
Primljene mjenice	24.023 24.023
	<u>202.979.101 590.496.311</u>

Smanjenje na danim zadužnicama odnosi se na povučene zadužnice koje su bile dane kao sredstvo osiguranja po okvirnom kreditu koji je istekao u 2015.g.

**BILJEŠKA 15 - KAPITAL I REZERVE**

<b>Tekuća godina</b>	<b>331.585.291</b>
<b>Prethodna godina</b>	<b>253.341.191</b>

Kapital i rezerve razvijali su se u poslovnoj godini 2015. kako slijedi:

Stanje na dan	Upisani kapital	Kapitalne rezerve	Rezerve iz dobiti	Revalorizacijske rezerve	Zadržana dobit	Dobit poslovne godine	Ukupno
31.12.2014.	50.000.000	2.243.387	52.729.458	4.087.830	126.986.522	17.293.995	<b>253.341.191</b>
Povećanja	10.000.000	34.897.848	18.082.681	187.223	18.342.279	37.102.836	<b>118.612.867</b>
Smanjenja	0	-51.609	-12.581.326	-1.025.850	-9.415.987	-17.293.995	<b>-40.368.767</b>
31.12.2015.	60.000.000	37.089.626	58.230.813	3.249.202	135.912.814	37.102.836	<b>331.585.291</b>

**Upisani kapital**

Upisani kapital iznosi 60.000.000 HRK i u tom je iznosu upisan u trgovački registar Trgovačkog suda u Zagrebu. Društvo je u toku godine izdalo novih 100.000 dionica na ime, koje su uplaćene u novcu od strane g. Tihave.

**Kapitalne rezerve**

Kapitalne rezerve nastaju prodajom dionica iznad nominalne vrijednosti prilikom redovne emisije (emisijaska premija), neophodnom doplatom prilikom povećanja dioničkog kapitala, otkup dionica po vrijednosti ispod nominalne, direktnim uplatama dioničara (uplata dodatnog kapitala).

**Rezerve iz dobiti**

Rezerve iz dobiti u iznosu od 58.230.813 HRK odnose se na formirane pričuve za otkupljene vlastite dionice, rezerve u skladu s Zakonom o trgovačkim društvima.

**Revalorizacijske rezerve**

Revalorizacijske rezerve u visini od 3.249.202 HRK odnose se na pričuve za građevinske objekte i zemljišta.

**Zadržana dobit**

Prema odluci Skupštine društva dobit u iznosu od 17.293.995 HRK ostvarena u 2014. godini iskazuje se kao zadržana dobit u 2015. godini. Nadalje, sukladno Odluci Skupštine društva, iznos od 7.999.588 HRK biti će isplaćen članovima društva kroz dividende.

## BILJEŠKA 16 - REZERVIRANJA

<b>3. Druga rezerviranja</b>	<b>465.854</b>	
<b>Prethodna godina</b>	<b>1.687.745</b>	
	Tekuća godina	Prethodna godina
	HRK	HRK
Rezerviranja za potencijalne sudske sporove	465.854	1.687.745
	<u>465.854</u>	<u>1.687.745</u>
dospijeće do godine dana	465.854	1.687.745

## BILJEŠKA 17 - DUGOROČNE OBVEZE

<b>2. Obveze za zajmove, depozite i slično</b>	<b>846.901</b>	
<b>Prethodna godina</b>	<b>1.154.504</b>	
	Tekuća godina	Prethodna godina
	HRK	HRK
Primljeni depoziti za najam poslovnih prostora	846.901	1.154.504
	<u>846.901</u>	<u>1.154.504</u>
dospijeće između jedne i pet godina	846.901	1.154.504

<b>9. Odgođena porezna obveza</b>	<b>812.301</b>	
<b>Prethodna godina</b>	<b>1.021.958</b>	
	Tekuća godina	Prethodna godina
	HRK	HRK
Odgođena porezna obveza	812.301	1.021.958
	<u>812.301</u>	<u>1.021.958</u>
dospijeće između jedne i pet godina	812.301	1.021.958

## BILJEŠKA 18 - KRATKOROČNE OBVEZE

<b>1. Obveze prema povezanim poduzetnicima</b>	<b>86.849.222</b>	
<b>Prethodna godina</b>	<b>102.517.044</b>	
	Tekuća godina	Prethodna godina
	HRK	HRK
Obveze za zajmove	86.312.851	101.685.399
Obveze prema dobavljačima	336.752	246.401
Obveze za kamate po zajmu	199.619	585.244
	<u>86.849.222</u>	<u>102.517.044</u>
dospijeće do godine dana	86.849.222	102.517.044

### Zajam Auto Hrvatska Centar d.o.o., Zagreb

Iznos zajma: 130.000.000 HRK

Rok otplate: 31.12.2016. (ukoliko zajam ne bude vraćen, novim ugovorom se produžuje za godinu dana)

Kamatna stopa: 7% / 3% (od 01.11.2015.)

Za pregled svih transakcija s povezanim stranama upućujemo na Bilješku 33.

<b>4. Obveze za predujmove</b>	<b>9.861</b>
<b>Prethodna godina</b>	<b>27.157</b>

	Tekuća godina HRK	Prethodna godina HRK
Obveze za primljene predujmove	9.861	27.157
	<u>9.861</u>	<u>27.157</u>
dospijeće do godine dana	9.861	27.157

<b>5. Obveze prema dobavljačima</b>	<b>2.533.460</b>
<b>Prethodna godina</b>	<b>4.239.833</b>

	Tekuća godina HRK	Prethodna godina HRK
Dobavljači u zemlji	2.519.803	4.232.246
Dobavljači iz inozemstva	13.657	5.865
Dobavljači plaćeni gotovinom i službenom karticom	0	1.722
	<u>2.533.460</u>	<u>4.239.833</u>
dospijeće do godine dana	2.533.460	4.239.833

<b>8. Obveze prema zaposlenicima</b>	<b>739.325</b>
<b>Prethodna godina</b>	<b>760.547</b>

	Tekuća godina HRK	Prethodna godina HRK
Obveze za neto plaće	655.356	673.694
Obveze za obustave iz neto plaće	44.776	49.419
Obveze prema zaposlenicima - prijevoz	27.276	31.138
Obveze za jub. nagrade, otpremnine, pomoći	0	3.500
Ostale obveze prema zaposlenicima	11.916	2.796
	<u>739.325</u>	<u>760.547</u>
dospijeće do godine dana	739.325	760.547

<b>9. Obveze za poreze, doprinose i slična davanja</b>	<b>1.414.657</b>
<b>Prethodna godina</b>	<b>1.345.125</b>

	Tekuća godina HRK	Prethodna godina HRK
Obveze za porez na dodanu vrijednost	838.309	751.838
Obveze za doprinos za mirovinsko osiguranje	223.578	227.085
Obveze za doprinos za zdravstveno osiguranje	171.498	176.437
Obveze za poreze i prireze iz plaća	155.460	148.877
Obveze za doprinos za zapošljavanje	17.870	18.453
Obveze za doprinose na plaću - ozljeda na radu	5.256	5.427
Obveze za turističku članarinu	1.703	0
Ostale obveze javnih davanja	982	17.008
	<u>1.414.657</u>	<u>1.345.125</u>
dospijeće do godine dana	1.414.657	1.345.125

<b>10. Obveze s osnove udjela u rezultatu</b>	<b>35.311</b>
<b>Prethodna godina</b>	<b>93.479</b>

	Tekuća godina HRK	Prethodna godina HRK
Obveze za dividende dioničarima	35.311	93.479
	<u>35.311</u>	<u>93.479</u>
dospijeće do godine dana	35.311	93.479

<b>12. Ostale kratkoročne obveze</b>	<b>59.868</b>
<b>Prethodna godina</b>	<b>61.045</b>

	Tekuća godina HRK	Prethodna godina HRK
Obveze za III. Mirovinski stup	29.500	0
Obveze prema članovima Uprave i Upravnog odbora	27.508	27.390
Obveze prema odštetnim zahtjevima	0	23.400
Ostale obveze	2.860	10.255
	<u>59.868</u>	<u>61.045</u>
dospijeće do godine dana	59.868	61.045

**Pregled obveza**

Pozicija	Stanje na dan	Rok dospelja		Ukupno HRK
		< 1 godine HRK	> 1 godine HRK	
Obveze prema povezanim poduzetnicima	31.12.2015.	86.849.222	0	86.849.222
	31.12.2014.	102.517.044	0	102.517.044
Obveze za zajmove, depozite i slično	31.12.2015.	0	846.901	846.901
	31.12.2014.	0	1.154.504	1.154.504
Obveze za predujmove	31.12.2015.	9.861	0	9.861
	31.12.2014.	27.157	0	27.157
Obveze prema dobavljačima	31.12.2015.	2.533.460	0	2.533.460
	31.12.2014.	4.239.832	0	4.239.832
Obveze prema zaposlenicima	31.12.2015.	739.325	0	739.325
	31.12.2014.	760.547	0	760.547
Obveze za poreze, doprinose i slična davanja	31.12.2015.	1.414.657	0	1.414.657
	31.12.2014.	1.345.125	0	1.345.125
Obveze s osnove udjela u rezultatu	31.12.2015.	35.311	0	35.311
	31.12.2014.	93.479	0	93.479
Ostale obveze	31.12.2015.	59.868	0	59.868
	31.12.2014.	61.045	0	61.045
Odgođena porezna obveza	31.12.2015.	0	812.301	812.301
	31.12.2014.	0	1.021.958	1.021.958
<b>UKUPNO:</b>	31.12.2015.	91.641.704	1.659.202	93.300.905
	31.12.2014.	109.044.228	2.176.462	111.220.690

**BILJEŠKA 19 - ODGOĐENO PLAĆANJE TROŠKOVA I PRIHOD BUDUĆEG RAZDOBLJA**

<b>Tekuća godina</b>	<b>417.086</b>
<b>Prethodna godina</b>	<b>1.481.471</b>

	Tekuća godina	Prethodna godina
	HRK	HRK
Unaprijed obračunati troškovi	254.618	808.068
Rezerviranja za neiskorištene godišnje odmore	162.468	318.162
Ostali odgođeni prihodi budućeg razdoblja	0	355.242
	<u>417.086</u>	<u>1.481.471</u>

**BILJEŠKA 20 - IZVANBILANČNI ZAPISI**

<b>1. Izvanbilančni zapisi</b>	<b>202.979.101</b>
<b>Prethodna godina</b>	<b>590.496.311</b>

	Tekuća godina	Prethodna godina
	HRK	HRK
Dane zadužnice	180.085.528	509.520.156
Primljene zadužnice	12.869.551	70.952.132
Dane mjenice	10.000.000	10.000.000
Primljene mjenice	24.023	24.023
	<u>202.979.101</u>	<u>590.496.311</u>

Smanjenje na danim zadužnicama odnosi se na povučene zadužnice koje su bile dane kao sredstvo osiguranja po okvirnom kreditu koji je istekao u 2015.g.

**BILJEŠKA 21 - PRIHODI OD PRODAJE**

<b>Tekuća godina</b>	<b>55.822.477</b>
<b>Prethodna godina</b>	<b>51.600.260</b>

	Tekuća godina HRK	Prethodna godina HRK
Prihodi od najmova	34.010.515	30.505.517
Prihodi od intelektualnih usluga	11.534.198	12.257.296
Prihodi od prefakturiranih troškova	8.961.375	7.234.563
Prihodi od prodaje robe na domaćem tržištu	857.924	861.313
Prihodi od servisnih usluga	230.800	380.519
Prihodi od prodaje usluga	182.254	314.038
Prihodi od prodaje u inozemstvu	22.751	45.992
Ostalo	22.659	1.022
	<u>55.822.477</u>	<u>51.600.260</u>

Za pregled svih transakcija s povezanim stranama upućujemo na Bilješku 33.

**BILJEŠKA 22 - OSTALI POSLOVNI PRIHODI**

<b>Tekuća godina</b>	<b>2.651.909</b>
<b>Prethodna godina</b>	<b>983.171</b>

	Tekuća godina HRK	Prethodna godina HRK
Prihod s osnove uporabe usluga za vlastite potrebe	1.160.779	273.686
Prihodi od ukidanja rezerviranja	1.136.407	154.607
Prihodi od naknadno naplaćenih potraživanja	207.027	390.659
Prihodi od najma osobnih vozila	72.672	82.302
Prihodi od naknadnih odobrenja iz prethodne godine	55.446	10.764
Prihodi od prodaje osnovnih sredstava	12.510	33.333
Ostalo	7.069	37.820
	<u>2.651.909</u>	<u>983.171</u>

**BILJEŠKA 23 - MATERIJALNI TROŠKOVI**

<b>a) Troškovi sirovina i materijala</b>	<b>1.807.500</b>
<b>Prethodna godina</b>	<b>2.290.844</b>

	Tekuća godina		Prethodna godina		Promjena	
	HRK	HRK	HRK	HRK	HRK	%
Električna energija	754.123	706.484	47.640			7
Plin	389.015	383.494	5.521			1
Troškovi goriva	309.235	467.868	-158.633			-34
Uredski materijal	107.256	148.925	-41.669			-28
Trošak sitnog inventara	87.146	397.264	-310.117			-78
Potrošni materijal	77.218	105.175	-27.957			-27
Voda za piće	22.039	21.106	932			4
Ostalo	61.468	60.530	938			2
	<u>1.807.500</u>	<u>2.290.844</u>	<u>-483.345</u>			<u>-21</u>

<b>b) Troškovi prodane robe</b>	<b>988.390</b>
<b>Prethodna godina</b>	<b>1.112.294</b>

	Tekuća godina		Prethodna godina		Promjena	
	HRK	HRK	HRK	HRK	HRK	%
Nabavna vrijednost prodane robe	856.777	860.056	-3.279			0
Troškovi prodanih zaliha materijala	131.613	252.238	-120.625			-48
	<u>988.390</u>	<u>1.112.294</u>	<u>-123.904</u>			<u>-11</u>

Za pregled svih transakcija s povezanim stranama upućujemo na Bilješku 33.

**c) Ostali vanjski troškovi** **20.182.010**  
**Prethodna godina** **16.888.698**

	Tekuća godina Prethodna godina		Promjena	
	HRK	HRK	HRK	%
Troškovi prefakturiranih dobara i usluga	8.961.375	7.236.893	1.724.482	24
Troškovi tekućeg i investicijskog održavanja	3.327.724	2.072.313	1.255.410	61
Troškovi zakupnina - leasinga	1.551.663	1.297.869	253.794	20
Troškovi komunalnih usluga	1.340.094	1.265.678	74.417	6
Troškovi reprezentacije	944.955	1.124.143	-179.188	-16
Usluge čuvanja imovine	580.577	621.963	-41.386	-7
Usluge reklame i propagande	380.893	545.618	-164.726	-30
Troškovi posredovanja	376.293	0	376.293	---
Intelektualne i osobne usluge	726.378	525.600	200.778	38
Usluge čišćenja	546.923	469.616	77.306	16
Troškovi telefona	279.676	305.918	-26.242	-9
Troškovi agencija i studentskog servisa	207.459	287.711	-80.251	-28
Troškovi održavanja vozila	255.975	255.500	475	0
Troškovi sponzoriranja	198.171	183.125	15.046	8
Usluge kooperanata na zajedničkim uslugama	101.361	126.888	-25.527	-20
Troškovi sajmovia	85.537	111.730	-26.193	-23
Ostalo	316.956	458.133	-141.177	-31
	<b>20.182.010</b>	<b>16.888.698</b>	<b>3.293.312</b>	<b>20</b>

Za pregled svih transakcija s povezanim stranama upućujemo na Bilješku 33.

**BILJEŠKA 24 - TROŠKOVI OSOBLJA**

**a) Neto plaće i nadnice** **11.108.606**  
**Prethodna godina** **12.639.552**

	Tekuća godina Prethodna godina		Promjena	
	HRK	HRK	HRK	%
Neto plaće	8.732.123	9.473.098	-740.975	-8
Neto dohodak-vlastite dionice	2.376.482	3.166.453	-789.971	-25
	<b>11.108.606</b>	<b>12.639.552</b>	<b>-1.530.946</b>	<b>-12</b>

Na dan 31. prosinca 2015. Društvo ima 79 radnika (2014.: 83).

**b) Troškovi poreza i doprinosa iz plaća** **6.949.231**  
**Prethodna godina** **7.235.155**

	Tekuća godina Prethodna godina		Promjena	
	HRK	HRK	HRK	%
Doprinosi za MIO	3.751.945	3.803.988	-52.043	-1
Porezi i prerezi iz plaća	3.197.286	3.431.166	-233.880	-7
	<b>6.949.231</b>	<b>7.235.155</b>	<b>-285.924</b>	<b>-4</b>

**c) Doprinosi na plaće** **3.201.883**  
**Prethodna godina** **3.205.661**

	Tekuća godina Prethodna godina		Promjena	
	HRK	HRK	HRK	%
Doprinosi za zdravstveno osiguranje	2.885.629	2.846.103	39.526	1
Doprinosi za zapošljavanje	229.635	277.840	-48.205	-17
Doprinosi za ozljede na radu	86.618	81.718	4.900	6
	<b>3.201.883</b>	<b>3.205.661</b>	<b>-3.779</b>	<b>0</b>



**BILJEŠKA 25 - AMORTIZACIJA**

<b>Tekuća godina</b>	<b>16.741.382</b>
<b>Prethodna godina</b>	<b>17.400.404</b>

	Tekuća godina Prethodna godina		Promjena	
	HRK	HRK	HRK	%
Trošak amortizacije materijalne imovine	15.700.392	16.413.266	-712.874	-4
Trošak amortizacije revalorizacije imovine	936.113	936.113	0	0
Trošak amortizacije nematerijalne imovine	104.877	51.025	53.852	106
	<b>16.741.382</b>	<b>17.400.404</b>	<b>-659.022</b>	<b>-4</b>

**BILJEŠKA 26 - OSTALI TROŠKOVI**

<b>Tekuća godina</b>	<b>3.601.318</b>
<b>Prethodna godina</b>	<b>3.267.347</b>

	Tekuća godina Prethodna godina		Promjena	
	HRK	HRK	HRK	%
Troškovi premija osiguranja	766.871	821.181	-54.310	-7
Troškovi naknada članovima	676.499	673.290	3.209	0
Dnevnice za službena putovanja	528.742	514.651	14.091	3
Naknada troškova prijevoza na posao	364.971	407.351	-42.380	-10
Troškovi otpremnina	353.200	61.259	291.941	477
Darovi djeci i potpore zaposlenicima	323.953	336.449	-12.496	-4
Troškovi stručnog obrazovanja	237.639	120.417	117.222	97
Troškovi članarine HGK	47.676	47.676	0	0
Troškovi zdravstvenih pregleda djelatnika	44.095	55.002	-10.907	-20
Troškovi stručne literature	38.262	66.955	-28.693	-43
Troškovi platnog prometa	29.737	37.434	-7.698	-21
Ostalo	189.673	125.681	63.993	51
	<b>3.601.318</b>	<b>3.267.347</b>	<b>333.971</b>	<b>10</b>

**BILJEŠKA 27 - VRIJEDNOSNO USKLAĐENJE**

<b>b) Kratkotrajne imovine (osim financijske imovine)</b>	<b>75.051</b>
<b>Prethodna godina</b>	<b>57.080</b>

	Tekuća godina Prethodna godina		Promjena	
	HRK	HRK	HRK	%
Vrijednosno usklađenje potraživanja	56.928	46.830	10.098	22
Vrijednosno usklađenje danih predujmova	18.124	10.250	7.874	77
	<b>75.051</b>	<b>57.080</b>	<b>17.972</b>	<b>31</b>

**BILJEŠKA 28 - REZERVIRANJA**

<b>Tekuća godina</b>	<b>162.468</b>
<b>Prethodna godina</b>	<b>318.162</b>

	Tekuća godina Prethodna godina		Promjena	
	HRK	HRK	HRK	%
Troškovi rezerviranja za neiskorištene godišnje odmore	162.468	318.162	-155.695	-49
	<b>162.468</b>	<b>318.162</b>	<b>-155.695</b>	<b>-49</b>

**BILJEŠKA 29 - OSTALI POSLOVNI RASHODI**

<b>Tekuća godina</b>	<b>567.421</b>
<b>Prethodna godina</b>	<b>832.281</b>

	Tekuća godina Prethodna godina		Promjena	
	HRK	HRK	HRK	%
Troškovi donacija i sponzorstva	314.453	395.762	-81.309	-21
Trošak PDV-a iz prethodnih razdoblja	125.732	0	125.732	---
Naknadno utvrđeni troškovi poslovanja	78.434	54.927	23.507	43
Troškovi nadoknada šteta drugima	44.819	259.660	-214.841	-83
Ostalo	3.983	121.932	-117.950	-97
	<u>567.421</u>	<u>832.281</u>	<u>-264.861</u>	<u>-32</u>

**BILJEŠKA 30 - FINANCIJSKI PRIHODI****1. Kamate, tečajne razlike, dividende i slični prihodi iz odnosa s povezanim poduzetnicima**

	<b>49.408.830</b>
<b>Prethodna godina</b>	<b>37.165.434</b>

	Tekuća godina Prethodna godina		Promjena	
	HRK	HRK	HRK	%
Prihodi od udjela u dobitku s temelja udjela u povezanim poduzetnicima	49.408.830	37.165.434	12.243.396	33
	<u>49.408.830</u>	<u>37.165.434</u>	<u>12.243.396</u>	<u>33</u>

**2. Kamate, tečajne razlike, dividende i slični prihodi iz odnosa s nepovezanim poduzetnicima i drugim osobama**

	<b>23.758</b>
<b>Prethodna godina</b>	<b>101.554</b>

	Tekuća godina Prethodna godina		Promjena	
	HRK	HRK	HRK	%
Prihodi od zateznih kamata	12.901	36.143	-23.242	-64
Pozitivne tečajne razlike	6.737	50.613	-43.876	-87
Prihodi od kamata po kreditima	4.119	14.798	-10.678	-72
	<u>23.758</u>	<u>101.554</u>	<u>-77.796</u>	<u>-77</u>

**5. Ostali financijski prihodi**

	<b>0</b>
<b>Prethodna godina</b>	<b>313.584</b>

	Tekuća godina Prethodna godina		Promjena	
	HRK	HRK	HRK	%
Prihodi od prodaje dugotrajnih imovinskih stavki	0	313.584	-313.584	-100
	<u>0</u>	<u>313.584</u>	<u>-313.584</u>	<u>-100</u>

**BILJEŠKA 31 - FINANCIJSKI RASHODI****1. Kamate, tečajne razlike i drugi rashodi s povezanim poduzetnicima**

	<b>5.369.414</b>
<b>Prethodna godina</b>	<b>7.567.045</b>

	Tekuća godina Prethodna godina		Promjena	
	HRK	HRK	HRK	%
Troškovi kamata na zajmove	5.369.414	7.567.045	-2.197.631	-29
	<u>5.369.414</u>	<u>7.567.045</u>	<u>-2.197.631</u>	<u>-29</u>

<b>2. Kamate, tečajne razlike i drugi rashodi iz odnosa s nepovezanim poduzetnicima i drugim osobama</b>	<b>49.292</b>
<b>Prethodna godina</b>	<b>55.064</b>

	Tekuća godina		Prethodna godina		Promjena	
	HRK		HRK		HRK	%
Negativne tečajne razlike	27.514		5.852		21.661	370
Troškovi zateznih kamata	15.849		49.105		-33.255	-68
Troškovi kamata	10		107		-96	-90
Ostalo	5.919		0		5.919	
	<b>49.292</b>		<b>55.064</b>		<b>-5.771</b>	<b>-10</b>

<b>3. Nerealizirani gubici (rashodi)</b>	<b>171</b>
<b>Prethodna godina</b>	<b>420</b>

	Tekuća godina		Prethodna godina		Promjena	
	HRK		HRK		HRK	%
Vrijednosno usklađenje dugotrajne financijske imovine	171		420		-249	-59
	<b>171</b>		<b>420</b>		<b>-249</b>	<b>-59</b>

### BILJEŠKA 32 - POREZ NA DOBIT

Usklađenje računovodstvene i oporezive dobiti prikazano je niže u tablici:

	Tekuća godina		Prethodna godina	
	HRK		HRK	
Dobit/gubitak prije oporezivanja	37.102.836		17.293.995	
+ povećanje dobiti/smanjenje gubitka za privremene razlike	35.561		44.666	
+ povećanje dobiti/smanjenje gubitka za stalne razlike	1.852.332		9.214.804	
- smanjenje dobiti/povećanje gubitka za privremene razlike	0		0	
- smanjenje dobiti/povećanje gubitka za stalne razlike	49.408.830		37.165.434	
Porezna osnovica	-10.418.101		-10.611.969	
Preneseni porezni gubitak	50.362.245		39.750.276	
Porezna osnovica	0		0	
Porezna obveza	0		0	
Privremeni porez - promjena	0		0	
<b>Dobit/gubitak razdoblja</b>	<b>37.102.836</b>		<b>17.293.995</b>	

U skladu s lokalnim propisima, porezna uprava može u bilo koje doba pregledati knjige i evidencije Društva u razdoblju od 3 godine nakon isteka godine u kojoj je trebalo utvrditi porezne obveze te može uvesti dodatne porezne obveze i kazne. Uprava Društva nije upoznata s okolnostima koje bi mogle dovesti do potencijalnih značajnih obveza u tom pogledu.

**BILJEŠKA 33 - TRANSAKCIJE S POVEZANIM STRANAMA**

Transakcije između Društva i njegovih povezanih strana tijekom godine bile su kako slijedi:

**Prihodi od prodaje**

	<u>Tekuća</u> <u>HRK</u>	<u>Prethodna</u> <u>HRK</u>
Auto Hrvatska Prodajno Servisni Centri d.o.o., Hrvatski Leskovac	8.544.122	8.875.853
Auto Hrvatska Automobili d.o.o., Zagreb	5.640.195	4.703.867
Auto Hrvatska Autodijelovi d.o.o., Zagreb	4.407.868	4.239.520
Auto Hrvatska Autoservisi d.o.o., Zagreb	2.754.772	3.012.878
MAN Importer Hrvatska d.o.o., Hrvatski Leskovac	1.253.318	1.499.885
Auto Hrvatska Centar d.o.o., Zagreb	253.277	243.687
Kam i Bus d.o.o., Doboj	250.578	227.501
MAN Importer Makedonija d.o.o.e.l., Skoplje	227.365	203.975
Auto Tangenta d.o.o., Zagreb	65.600	58.900
	<u>23.397.094</u>	<u>23.066.067</u>

**Ostali poslovni prihodi**

	<u>Tekuća</u> <u>HRK</u>	<u>Prethodna</u> <u>HRK</u>
Auto Hrvatska Prodajno Servisni Centri d.o.o., Hrvatski Leskovac	0	22.485
Auto Hrvatska Autodijelovi d.o.o., Zagreb	0	4.949
Auto Tangenta d.o.o., Zagreb	0	4.082
Auto Hrvatska Autoservisi d.o.o., Zagreb	0	3.395
MAN Importer Hrvatska d.o.o., Hrvatski Leskovac	0	3.141
	<u>0</u>	<u>29.192</u>

**Financijski prihodi**

	<u>Tekuća</u> <u>HRK</u>	<u>Prethodna</u> <u>HRK</u>
Auto Hrvatska Prodajno Servisni Centri d.o.o., Hrvatski Leskovac	28.507.244	19.558.223
MAN Importer Hrvatska d.o.o., Hrvatski Leskovac	17.685.955	14.991.922
Auto Hrvatska Centar d.o.o., Zagreb	2.896.458	2.604.007
Auto-Hrvatska Šibenik d.o.o. u likvidaciji, Šibenik	289.856	0
Auto Tangenta d.o.o., Zagreb	29.317	0
Auto Hrvatska Autodijelovi d.o.o., Zagreb	0	6.552
Auto Hrvatska Autoservisi d.o.o., Zagreb	0	4.731
	<u>49.408.830</u>	<u>37.165.434</u>

**Troškovi prodane robe**

	<u>Tekuća</u> <u>HRK</u>	<u>Prethodna</u> <u>HRK</u>
Auto Hrvatska Autodijelovi d.o.o., Zagreb	794.575	681.925
Auto Hrvatska Automobili d.o.o., Zagreb	29.641	6.001
Auto Hrvatska Autoservisi d.o.o., Zagreb	4.453	106.947
Auto Hrvatska Prodajno Servisni Centri d.o.o., Hrvatski Leskovac	2.237	59.238
MAN Importer Hrvatska d.o.o., Hrvatski Leskovac	0	442
	<u>830.906</u>	<u>854.554</u>

**Ostali vanjski troškovi**

	<u>Tekuća</u> <u>HRK</u>	<u>Prethodna</u> <u>HRK</u>
Auto Hrvatska Prodajno Servisni Centri d.o.o., Hrvatski Leskovac	466.003	429.389
Auto Hrvatska Automobili d.o.o., Zagreb	325.752	226.555
Auto Hrvatska Autoservisi d.o.o., Zagreb	77.778	320.216
Auto Hrvatska Centar d.o.o., Zagreb	123.600	123.600
	<u>993.133</u>	<u>887.146</u>

**Financijski rashodi**

	<u>Tekuća</u> <u>HRK</u>	<u>Prethodna</u> <u>HRK</u>
Auto Hrvatska Centar d.o.o., Zagreb	5.369.414	7.567.045
	<u>5.369.414</u>	<u>7.567.045</u>

**Potraživanja od povezanih društava**

	Tekuća HRK	Prethodna HRK
Auto Hrvatska Automobili d.o.o., Zagreb	1.507.464	1.039.325
Auto Hrvatska Prodajno Servisni Centri d.o.o., Hrvatski Leskovac	1.028.161	977.705
Auto Hrvatska Autodijelovi d.o.o., Zagreb	497.052	473.156
Auto Hrvatska Autoservisi d.o.o., Zagreb	302.039	508.886
MAN Importer Hrvatska d.o.o., Hrvatski Leskovac	135.244	162.590
Auto Hrvatska Centar d.o.o., Zagreb	30.945	29.978
Kam i Bus d.o.o., Doboj	21.365	21.340
MAN Importer Makedonija d.o.o.e.l., Skoplje	19.333	36.094
Auto Tangenta d.o.o., Zagreb	6.625	7.125
	<u>3.548.229</u>	<u>3.256.199</u>

**Obveze prema povezanim stranama**

	Tekuća HRK	Prethodna HRK
Auto Hrvatska Autodijelovi d.o.o., Zagreb	203.174	77.168
Auto Hrvatska Prodajno Servisni Centri d.o.o., Hrvatski Leskovac	53.150	24.884
Auto Hrvatska Automobili d.o.o., Zagreb	35.537	52.489
Auto Hrvatska Autoservisi d.o.o., Zagreb	32.016	78.132
Auto Hrvatska Centar d.o.o., Zagreb	12.875	12.875
Man Importer Hrvatska d.o.o., Hrvatski Leskovac	0	854
	<u>336.752</u>	<u>246.401</u>

**Kratkoročni zajmovi od povezanih strana**

	Tekuća HRK	Prethodna HRK
Zajmovi - Auto Hrvatska Centar d.o.o., Zagreb	86.312.851	101.685.399
Kamate na zajmove - Auto Hrvatska Centar d.o.o., Zagreb	199.619	585.244
	<u>86.512.470</u>	<u>129.147.590</u>

**Udjeli u povezanim društvima**

	Tekuća HRK	Prethodna HRK
Auto Hrvatska Centar d.o.o., Zagreb	117.275.000	57.200.000
Auto Hrvatska Prodajno Servisni Centri d.o.o., Hrvatski Leskovac	44.508.000	44.508.000
MAN Importer Hrvatska d.o.o., Hrvatski Leskovac	25.100.000	14.000.000
Auto Hrvatska Autodijelovi d.o.o., Zagreb	5.000.000	5.000.000
Auto Hrvatska Autoservisi d.o.o., Zagreb	5.000.000	5.000.000
Auto Hrvatska Automobili d.o.o., Zagreb	4.438.440	4.438.440
MAN Importer Makedonija d.o.o.e.l., Skoplje	3.569.384	3.581.738
Kam i Bus d.o.o., Doboj	782.920	786.380
Auto Tangenta d.o.o., Zagreb	100.000	100.000
	<u>205.773.744</u>	<u>134.614.558</u>

**Naknade isplaćene ključnim rukovoditeljima**

	Tekuća godina HRK	Prethodna godina HRK
Plaće i ostala kratkoročna primanja zaposlenih	4.891.617	4.077.940
Ostale naknade	75.273	66.325
	<u>4.966.890</u>	<u>4.144.265</u>

Prefakturirani troškovi jednaki su prefakturiranim prihodima te su isključeni iz pregleda transakcija s povezanim stranama.

**BILJEŠKA 34 - DOGAĐAJI NAKON DATUMA BILANCE**

Podignuta je sudska tužba protiv Društva radi utvrđivanja ništetnosti, odnosno pobijanja odluke glavne skupštine o povećanju temeljnog kapitala i potpunom isključivanju prava prvenstva pri upisu dionica kod povećanja temeljnog kapitala osim gosp. Tihave.



---

AUTO HRVATSKA d. d.  
Heinzelova 70  
10 000 Zagreb

**POSLOVODSTVO DRUŠTVA**

---

**AUTO HRVATSKA d.d.**  
Heinzelova 70  
HR-10000 Zagreb  
Telefon +385 1 6167 666  
Telefax +385 1 6167 550  
ah@autohrvatska.hr  
**www.autohrvatska.hr**

**GODIŠNJE IZVJEŠĆE O STANJU DRUŠTVA**  
**AUTO HRVATSKA d. d.**  
**ZA RAZDOBLJE 01.01.2015. – 31.12. 2015. godine**

Zagreb, ožujak 2016. godine

Upravni odbor Igor Brigljević, dipl. iur.; Zlatan Jabučar, dipl. oec.; dr.sc. Zvonko Merkaš  
Glavni izvršni direktor dr.sc. Zvonko Merkaš  
Izvršni direktori Bogdan Tihava, dipl. oec.; Robert Srebrenović, dipl. oec.; Velimir Marović, dipl.oec.;  
Zvonko Bajcer, dipl. ing.; Mario Fabek, dipl. ing.; Alen Vuksan-Čusa, dipl. ing.; Ivica Vilić, ing. traff.  
Temeljni kapital uplaćen u cijelosti 60.000.000,00 kn u 600.000 emitiranih dionica  
Nominalna vrijednost dionice 100,00 kn  
Upisano u registar Trgovačkog suda u Zagrebu  
MBS 080008303 OIB 42523247815  
Zagrebačka banka d.d., Zagreb  
IBAN HR4923600001101238451 SWIFT ZABHR2X  
Žiro-račun 2360000-1101238451  
Poslovna grupa AUTO

## 1. Opće informacije o tvrtki

Auto Hrvatska d. d., sjedište u Zagrebu, Heinzelova 70.

Temeljni kapital Društva upisan u Trgovački sud u Zagrebu iznosi 60.000.000 kuna te se sastoji od 600.000 dionica nominalne vrijednosti 100,00 kuna.

Društvo djeluje pod matičnim brojem subjekta 080008303.

### Osnovne djelatnosti Društva su:

- proizvodnja motornih vozila, prikolica i poluprikolica
- prijevoz robe (tereta) cestom
- skladištenje robe
- iznajmljivanje automobila
- upravljanje holding - društvima
- računovodstveni, knjigovodstveni poslovi, porezno savjetovanje
- održavanje i popravak motornih vozila
- održavanje i popravak motocikala
- poslovanje nekretninama
- djelatnost ostalih agencija u prometu
- iznajmljivanje ostalih kopnenih prometnih sredstava
- računalne i srodne aktivnosti
- savjetovanje u vezi s poslovanjem i upravljanjem
- tehničko ispitivanje i analiza
- promidžba (reklama i propaganda)
- međunarodno otpremništvo
- obavljanje trgovačkog posredovanja na domaćem i inozemnom tržištu
- kupnja i prodaja robe
- djelatnost organizatora sajmova i kongresa

Na dan 31.12.2015. godine Društvo je imalo 81 djelatnika.



## **Društvom operativno upravljaju izvršni direktori:**

Zvonko Merkaš  
Bogdan Tihava  
Robert Srebrenović  
Zvonko Bajcer  
Alen Vuksan-Ćusa  
Mario Fabek  
Velimir Marović  
Ivica Viljac

## **Upravni odbor:**

Igor Brigljević, predsjednik Upravnog odbora  
Zlatan Jabučar, zamjenik predsjednika Upravnog odbora  
Zvonko Merkaš, član Upravnog odbora

## **2. Opis poslovanja i ostvareni rezultat za 2015. godinu**

### ***2.1. Vlasnička struktura***

Sa danom 08.12.2015. promijenjen je članak broj 4 Statuta društva od 2012. godine te sada glasi:

#### **Članak 4**

- (1) Temeljni kapital društva iznosi 60.000.000,00 (šezdeset milijuna) kuna.*
- (2) Temeljni kapital društva podijeljen je na 600.000 (šesto tisuća) dionica.*
- (3) Nominalna vrijednost svake osnivačke dionice iznosi 100,00 (sto) kuna.*
- (4) Sve dionice društva redovne su i izdane su u obliku nematerijaliziranih vrijednosnih papira.*

Broj dionica sa pravom glasa povećan je za 100.000 te je tako povećan broj glasačkih prava iz tih dionica za 100 000.

Ukupan broj dionica Društva s pravom glasa iznosi 586.972 i umanjen je za vlastite dionice Društva.

Za tvrtku Auto Hrvatska Centar d.o.o. otkupljen je manjinski interes te je tvrtka u 100% vlasništvu Auto Hrvatske d.d.

## **2.2. Rezultati poslovanja**

Osnovna djelatnost tvrtke je upravljanje holding - društvima, računovodstveni, knjigovodstveni poslovi, porezno savjetovanje, poslovanje nekretninama, računalne i srodne aktivnosti, savjetovanje u vezi s poslovanjem i upravljanjem, promidžba (reklama i propaganda), djelatnost organizatora sajmova i kongresa.

U poslovnoj godini 2015. godine društvo je ostvarilo ukupan prihod u visini od 107.906.974 kune dok je u istom razdoblju prethodne godine ostvareni ukupni prihod iznosio 90.164.001 Kn. Ukupni rashodi ostvareni poslovnoj godini 2015. iznose 70.804.138 kuna dok su u istom razdoblju prethodne godine iznosili 72.870.006 kn.

U poslovnoj godini 2015. društvo je ulagalo u dugotrajnu imovinu iznos od 5.079.925 Kn.

## **3. Plan razvoja**

Temelj za ostvarenje poslovnih planova nalazimo u optimalno dimenzioniranom timu komunikativnih, školovanih i motiviranih ljudi, sa ciljem razvoja kompetentnosti i konkurentnosti na tržištu proizvoda i usluga auto struke. Korisnicima dugoročno želimo omogućiti dostupnost svih vrsta visokokvalitetnih proizvoda i usluga automobilske struke na području obavljanja djelatnosti uz primjeren odnos prema društvenim vrijednostima i zaštiti okoliša.

## **4. Izloženost rizicima i upravljanje rizicima**

Ciljevi upravljanja financijskim rizicima obavljaju se putem riznice u okviru društva Auto Hrvatska Centar d.o.o. koje temeljem ugovora o poslovnoj suradnji pruža podršku u poslovanju, koordinira pristup domaćim i međunarodnim tržištima novca, nadgleda i upravlja financijskim rizikom koji se odnose na poslovanje. Društvo samostalno prati potencijalne rizike i nastoji umanjiti njihov utjecaj na financijsku izloženost društva.

## **5. Valutni rizik**

Društvo obavlja određene transakcije denominirane u stranim valutama, po osnovi kojih dolazi do izloženosti promjenama tečaja stranih valuta. Izloženošću tečaja valute se upravlja u okviru odobrenih parametara politika koji koriste termenske ugovore za kupnju i prodaju strane valute.

## **6. Kreditni rizik i rizik likvidnosti**

Društvo nema izloženost kreditnom riziku prema jednom kupcu ili grupi kupaca koji imaju slične osobine. Neto potraživanja od kupaca razdijeljena su na značajan broj klijenata, u različitim industrijama i geografskim područjima.

Društvo je usvojilo politiku poslovanja sa kreditno pouzdanim strankama. Izloženost društva i kreditni „reiting“ klijenata se stalno nadgledaju. Kreditna izloženost kontrolira se ograničenjima (limitima) kod klijenata koji se učestalo pregledavaju i odobravaju.


Društvo nije izloženo kamatnom riziku jer posuđuje sredstva po fiksnim kamatnim stopama, zaštita sredstava osigurana je odgovarajućim instrumentima osiguranja i stalnim nadgledanjem i analiziranjem klijenata.

Upravljanje rizikom likvidnosti je odgovornost Uprave koja je izradila kvalitetan okvir za praćenje kratkoročnih, srednjoročnih i dugoročnih financiranja te svih zahtjeva vezanih za rizik likvidnosti.

U Zagrebu, 11.03.2016.


Glavni izvršni direktor:

dr.sc. Zvonko Merkaš



Izvršni direktor za financije:

Robert Srebrenović, dipl.oec.



**AUTO HRVATSKA d.d.**

Z A G R E B  
Heinzelova 70