

Auto Hrvatska d.d., Zagreb

Izvješće neovisnog revizora i

financijski izvještaji

31. prosinca 2018.

SADRŽAJ

	Stranica
I. ODGOVORNOST ZA FINANCIJSKE IZVJEŠTAJE.....	1
II. IZVJEŠĆE NEOVISNOG REVIZORA	2
III. FINANCIJSKI IZVJEŠTAJI	
1. Izvještaj o financijskom položaju (bilanca).....	9
2. Izvještaj o sveobuhvatnoj dobiti	11
3. Izvještaj o novčanim tokovima	13
4. Izvještaj o promjenama kapitala	14
IV. BILJEŠKE UZ FINANCIJSKE IZVJEŠTAJE.....	15
Godišnje izvješće Uprave o stanju Društva	Prilog I

I. ODGOVORNOST ZA NEKONSOLIDIRANE FINANCIJSKE IZVJEŠTAJE

Temeljem Zakona o računovodstvu Republike Hrvatske, Uprava je dužna osigurati da financijski izvještaji za svaku financijsku godinu budu pripremljeni u skladu s Međunarodnim standardima financijskog izvještavanja (MSFI), koje objavljuje EU, tako da daju istinitu i objektivnu sliku financijskog stanja i rezultata poslovanja Auto Hrvatska d.d., Zagreb („Društvo“) za to razdoblje.

Uprava razumno očekuje da Društvo ima odgovarajuća sredstva za nastavak poslovanja u doglednoj budućnosti. Iz navedenog razloga Uprava i dalje prihvaća načelo nastavka poslovanja pri izradi nekonsolidiranih financijskih izvještaja i godišnjeg izvještaja o stanju društva.


Pri izradi financijskih izvještaja Uprava je odgovorna:

- da se odaberu i potom dosljedno primjenjuju odgovarajuće računovodstvene politike;
- da prosudbe i procjene budu razumne i oprezne;
- da se primjenjuju važeći računovodstveni standardi, a svako materijalno značajno odstupanje obznani i objasni u financijskim izvještajima; i
- da se financijski izvještaji pripreme po načelu nastavka poslovanja, osim ako je neprimjereno pretpostaviti da će Društvo nastaviti svoje poslovne aktivnosti.

Uprava je odgovorna za vođenje odgovarajućih računovodstvenih evidencija koje će u bilo koje doba s prihvatljivom točnošću odražavati financijski položaj Društva, kao i njegovu usklađenost s hrvatskim Zakonom o računovodstvu. Uprava je također odgovorna za čuvanje imovine Društva pa stoga i za poduzimanje razumnih mjera da bi se spriječile i otkrile pronevjere i ostale nezakonitosti.

Financijski izvještaji, prikazani na stranicama 9 do 14, odobreni su od strane Uprave na datum 13. ožujka 2019. godine i potpisani za i u ime Uprave:


Bogdan Tihava



Alen Vuksan-Ćusa



Robert Srebrenović



Mario Fabek



Zvonko Merkaš



Velimir Marović



Auto Hrvatska d.d.

Heinzlova 70

HR – 10000 Zagreb

AUTO HRVATSKA d.d.
ZAGREB
Heinzlova 70
3

II. IZVJEŠĆE NEOVISNOG REVIZORA

Dioničarima društva Auto Hrvatska d.d., Zagreb

Mišljenje

Obavili smo reviziju nekonsolidiranih financijskih izvještaja društva, Auto Hrvatska d.d., Zagreb (Društvo), koji obuhvaćaju izvještaj o financijskom položaju (bilanca) na dan 31. prosinca 2018., izvještaj o sveobuhvatnoj dobiti, izvještaj o novčanim tokovima, izvještaj o promjenama kapitala za tada završenu godinu te bilješke uz financijske izvještaje, uključujući i sažetak značajnih računovodstvenih politika.

Prema našem mišljenju, priloženi nekonsolidirani financijski izvještaji istinito i fer prikazuju, financijski položaj Društva na dan 31. prosinca 2018., njegovu financijsku uspješnost i novčane tokove za tada završenu godinu u skladu sa Zakonom o računovodstvu i Međunarodnim standardima financijskog izvještavanja (MSFI-ima) koji su utvrđeni od Europske komisije i objavljeni u službenom listu Europske unije.

Osnova za mišljenje

Obavili smo našu reviziju u skladu sa Zakonom o računovodstvu, Zakonom o reviziji i Međunarodnim revizijskim standardima (MRevS-ima). Naše odgovornosti prema tim standardima su detaljnije opisane u našem izvješću neovisnog revizora u odjeljku o revizorovim odgovornostima za reviziju nekonsolidiranih financijskih izvještaja. Neovisni smo od Društva u skladu s Kodeksom etike za profesionalne računovođe (IESBA Kodeks) i ispunili smo naše ostale etičke odgovornosti u skladu s IESBA Kodeksom. Vjerujemo da su revizijski dokazi koje smo dobili dostatni i primjereni da osiguraju osnovu za naše mišljenje.

Značajnost

Na opseg naše revizije je utjecala naša primjena značajnosti. Revizija je oblikovana kako bi se moglo steći razumno uvjerenje o tome jesu li nekonsolidirani financijski izvještaji bez značajnog pogrešnog prikaza. Pogrešni prikazi mogu nastati kao posljedica prijevare ili pogreške. Smatraju se značajnim ako se razumno može očekivati da, pojedinačno ili u zbroju, utječu na ekonomske odluke korisnika donijete na osnovi tih nekonsolidiranih financijskih izvještaja.

Temeljem naše profesionalne prosudbe utvrdili smo određene kvalitativne pragove značajnosti, uključujući značajnost za nekonsolidirane financijske izvještaje kao cjelinu, kako je prikazano u tabeli niže. Oni su nam, zajedno s kvalitativnim razmatranjima, pomogli u određivanju opsega revizije, vrste, vremenskog rasporeda i obujma naših revizijskih postupaka, kao i utvrđivanju

utjecaja pogrešnog prikazivanja, pojedinačno i u zbroju na nekonsolidirane financijske izvještaje kao cjelinu.

Značajnost za nekonsolidirane financijske izvještaje kao cjelina	3.217.128 HRK (2017.: 2.940.000 HRK)
Utvrđena na temelju	7% od dobiti prije poreza sukladno revizorovoj procjeni rizičnosti Društva
Obrazloženje za korišteno odabrano mjerilo	Smatramo da je dobit prije poreza ključni pokazatelj u industriji Društva i predstavlja najčešće korišteno mjerilo uspješnosti poslovanja Društva od strane dioničara.

Ključna revizijska pitanja

Ključna revizijska pitanja su ona pitanja koja su bila, po našoj profesionalnoj prosudbi, od najveće važnosti za našu reviziju godišnjih financijskih izvještaja tekućeg razdoblja i uključuju prepoznate najznačajnije rizike značajnog pogrešnog prikazivanja uslijed pogreške ili prijevare s najvećim učinkom na našu strategiju revizije, raspored raspoloživih naših resursa i utrošak vremena angažiranog revizijskog tima. Tim pitanjima smo se bavili u kontekstu naše revizije godišnjih financijskih izvještaja kao cjeline i pri formiranju našeg mišljenja o njima, i mi ne dajemo zasebno mišljenje o tim pitanjima.

Ulaganja u nekretnine

Pogledati Bilješku 2.8. Ulaganja u nekretnine unutar Računovodstvenih politika te Bilješku 5 i pregled dugotrajne imovine unutar financijskih izvještaja.

Transakcije s povezanim stranama

Vidjeti Bilješku 21.1. i 21.4. Prihodi od prodaje unutar Grupe, te Bilješku 32 Transakcije s povezanim stranama. U nekonsolidiranom izvješću o financijskom položaju i izvještaju o sveobuhvatnoj dobiti Društva iskazane su transakcije s povezanim stranama po pojedinim pozicijama aktive i pasive te prihoda i rashoda.

Ključna revizijska pitanja	Revizijski pristup
Na dan 31. prosinca 2018. godine knjigovodstvena vrijednost ulaganja u nekretnine Društva iznosi 58% imovine Društva. Ulaganja u nekretnine odnose se uglavnom na poslovne zgrade i zemljišta u najmu te se mjere po trošku stjecanja umanjenom za akumuliranu amortizaciju i ispravke umanjenja vrijednosti.	→ Testovima detalja poput pregleda transakcija, kupoprodajnih ugovora, zaprimljenih faktura, zemljišnoknjižnih izvadaka i ostale relevantne dokumentacije stekli smo razumno uvjerenje u valjanost, potpunost i vlasništvo evidentiranih ulaganja u nekretnine. Također, ponovnim izvođenjem uvjerali smo se u mehaničku točnost proknjižene amortizacije navedene imovine.

Zbog značajnost usmjerili smo pozornost također na udjele u poduzetnicima odnosno procjene fer vrijednost udjela u povezanim poduzećima od strane Uprave na temelju projekcije poslovanja narednih financijskih godina.

→ Osim povećanja kapitala u povezanim društvima u kojima Društvo ima 100% udjela, uskladom nisu uočene ostale značajne promjene u odnosu na prethodno razdoblje.

→ Procijenili smo primjerenost i razumnost korištenih prosudbi od strane Uprave koje zahtijevaju daljnje testiranje na umanjenje vrijednosti. Razmatrana je prikladnost pretpostavki Uprave vezano za procjenu i vjerojatnost ostvarivanja budućih novčanih tokova koji su ključni za kalkulaciju vrijednosti poduzeća. Navedeno uključuje, ali nije ograničeno na usporedbu ostvarenih s prethodnim planovima i analizu planiranih rezultata u budućim periodima pojedinih društava u kojima Društvo ima udjele.

Isto tako, Društvo vrši raspodjelu prihoda i rashoda prema definiranom ključu i dogovorenim uvjetima u ugovoru te fakturira iste povezanim stranama. Zbog visokih vrijednosti prometa ukupnih transakcija i otvorenih stanja s povezanim stranama te kompleksnosti sustava međusobnih isporuka unutar Grupe, pozornost je usmjerena i na ostale transakcije s povezanim stranama.

→ Primili smo detaljni pregled transakcija s povezanim stranama u tekućem i prethodnim razdobljima i uskladili navedeni pregled s podacima iz prethodne godine i podacima iz glavne knjige tekuće godine.

→ Pregledom transakcija, uskladom ugovora s fakturiranim iznosima, testiranjem uzorka troškova i prihoda te ostalim procedurama uključujući i onih s posebnim fokusom na transakcije na prijelazu financijske godine (*cut-off*), stekli smo razumno uvjerenje da su isti knjiženi sukladno primjenjivom okviru izvještavanja.

Zaključno smo utvrdili da su udjeli i transakcije s povezanim stranama u skladu s primjenjivim okvirima izvještavanja te da su procjene Uprave bile razumne.

Ostale informacije u godišnjem izvješću

Uprava je odgovorna za ostale informacije. Ostale informacije sadrže informacije uključene u godišnje izvješće, ali ne uključuju nekonsolidirane financijske izvještaje i naše izvješće neovisnog revizora o njima.

Naše mišljenje o nekonsolidiranim financijskim izvještajima ne obuhvaća ostale informacije, osim u razmjeru u kojem je to izričito navedeno u dijelu našeg izvješća neovisnog revizora pod naslovom Izvješće o drugim zakonskim zahtjevima, i mi ne izražavamo bilo koji oblik zaključka s izražavanjem uvjerenja o njima.

U vezi s našom revizijom nekonsolidiranih financijskih izvještaja, naša je odgovornost pročitati ostale informacije i, u provođenju toga, razmotriti jesu li ostale informacije značajno proturječne nekonsolidiranim financijskim izvještajima ili našim saznanjima stečenih u reviziji

ili se drugačije čini da su značajno pogrešno prikazane. Ako, temeljeno na poslu kojeg smo obavili, zaključimo da postoji značajni pogrešni prikaz tih ostalih informacija, od nas se zahtijeva da izvijestimo tu činjenicu. U tom smislu mi nemamo nešto za izvijestiti.

Odgovornosti uprave i onih koji su zaduženi za upravljanje za nekonsolidirane financijske izvještaje

Uprava je odgovorna za sastavljanje nekonsolidiranih financijskih izvještaja koji daju istinit i fer prikaz u skladu s MSFI-ima koji su utvrđeni od Europske komisije i objavljeni u službenom listu Europske unije, i za one interne kontrole za koje uprava odredi da su potrebne za omogućavanje sastavljanja nekonsolidiranih financijskih izvještaja koji su bez značajnog pogrešnog prikaza uslijed prijevare ili pogreške.

U sastavljanju nekonsolidiranih financijskih izvještaja, uprava je odgovorna za procjenjivanje sposobnosti Društva da nastavi s poslovanjem po vremenski neograničenom poslovanju, objavljivanje, ako je primjenjivo, pitanja povezanih s vremenski neograničenim poslovanjem i korištenjem računovodstvene osnove utemeljene na vremenskoj neograničenosti poslovanja, osim ako uprava ili namjerava likvidirati Društvo ili prekinuti poslovanje ili nema realne alternative nego da to učini.

Oni koji su zaduženi za upravljanje su odgovorni za nadziranje procesa financijskog izvještavanja kojeg je ustanovilo Društvo.

Revizorove odgovornosti za reviziju nekonsolidiranih financijskih izvještaja

Naši ciljevi su steći razumno uvjerenje o tome jesu li nekonsolidirani financijski izvještaji kao cjelina bez značajnog pogrešnog prikaza uslijed prijevare ili pogreške i izdati izvješće neovisnog revizora koje uključuje naše mišljenje. Razumno uvjerenje je viša razina uvjerenja, ali nije garancija da će revizija obavljena u skladu s MRevS-ima uvijek otkriti značajno pogrešno prikazivanje kada ono postoji. Pogrešni prikazi mogu nastati uslijed prijevare ili pogreške i smatraju se značajni ako se razumno može očekivati da, pojedinačno ili u zbroju, utječu na ekonomske odluke korisnika donijete na osnovi tih nekonsolidiranih financijskih izvještaja.

Kao sastavni dio revizije u skladu s MRevS-ima, stvaramo profesionalne prosudbe i održavamo profesionalni skepticizam tijekom revizije. Mi također:

- prepoznamo i procjenjujemo rizike značajnog pogrešnog prikaza nekonsolidiranih financijskih izvještaja, zbog prijevare ili pogreške, oblikujemo i obavljamo revizijske postupke kao reakciju na te rizike i pribavljamo revizijske dokaze koji su dostatni i primjereni da osiguraju osnovu za naše mišljenje. Rizik neotkrivanja značajnog pogrešnog prikaza nastalog uslijed prijevare je veći od rizika nastalog uslijed pogreške,

jer prijevara može uključiti tajne sporazume, krivotvorenje, namjerno ispuštanje, pogrešno prikazivanje ili zaobilaženje internih kontrola.

- stječemo razumijevanje internih kontrola relevantnih za reviziju kako bismo oblikovali revizijske postupke koji su primjereni u danim okolnostima, ali ne i za svrhu izražavanja mišljenja o učinkovitosti internih kontrola Društva.
- ocjenjujemo primjerenost korištenih računovodstvenih politika i razumnost računovodstvenih procjena i povezanih objava koje je stvorila uprava.
- zaključujemo o primjerenosti korištene računovodstvene osnove utemeljene na vremenskoj neograničenosti poslovanja koju koristi uprava i, temeljeno na pribavljenim revizijskim dokazima, zaključujemo o tome postoji li značajna neizvjesnost u vezi s događajima ili okolnostima koji mogu stvarati značajnu sumnju u sposobnost Društva da nastavi s poslovanjem po vremenski neograničenom poslovanju. Ako zaključimo da postoji značajna neizvjesnost, od nas se zahtijeva da skrenemo pozornost u našem izvješću neovisnog revizora na povezane objave u nekonsolidiranim financijskim izvještajima ili, ako takve objave nisu odgovarajuće, da modificiramo naše mišljenje. Naši zaključci se temelje na revizijskim dokazima pribavljenim sve do datuma našeg izvješća neovisnog revizora. Međutim, budući događaji ili uvjeti mogu uzrokovati da Društvo prekine s nastavljanjem poslovanja po vremenski neograničenom poslovanju.
- ocjenjujemo cjelokupnu prezentaciju, strukturu i sadržaj nekonsolidiranih financijskih izvještaja, uključujući i objave, kao i odražavaju li nekonsolidirani financijski izvještaji transakcije i događaje na kojima su zasnovani na način kojim se postiže fer prezentacija.

Mi komuniciramo s onima koji su zaduženi za upravljanje u vezi s, između ostalih pitanja, planiranim djelokrugom i vremenskim rasporedom revizije i važnim revizijskim nalazima, uključujući i u vezi sa značajnim nedostacima u internim kontrolama koji su otkriveni tijekom naše revizije.

Mi također dajemo izjavu onima koji su zaduženi za upravljanje da smo postupili u skladu s relevantnim etičkim zahtjevima u vezi s neovisnošću i da ćemo komunicirati s njima o svim odnosima i drugim pitanjima za koja se može razumno smatrati da utječu na našu neovisnost, kao i, gdje je primjenjivo, o povezanim zaštitama.

Između pitanja o kojima se komunicira s onima koji su zaduženi za upravljanje, mi određujemo ona pitanja koja su od najveće važnosti u reviziji nekonsolidiranih financijskih izvještaja tekućeg razdoblja i stoga su ključna revizijska pitanja. Mi opisujemo ta pitanja u našem izvješću neovisnog revizora, osim ako zakon ili regulativa sprječava javno objavljivanje pitanja ili kada odlučimo, u iznimno rijetkim okolnostima, da pitanje ne treba priopćiti u našem

izvješću neovisnog revizora jer se razumno može očekivati da bi negativne posljedice priopćavanja nadmašile dobrobiti javnog interesa od takvog priopćavanja.

Izvješće o drugim zakonskim zahtjevima

Izvješće temeljem zahtjeva iz Uredbe (EU) br. 537/2014

1. Na dan 26.04.2018. godine imenovala nas je Skupština Društva temeljem prijedloga Predsjednika Glavne skupštine da obavimo reviziju nekonsolidiranih financijskih izvještaja za 2018. godinu.
 2. Na datum ovog izvješća neprekinuto smo angažirani u obavljanju zakonskih revizija Društva od revizije nekonsolidiranih financijskih izvještaja Društva za 2014. godinu do revizije financijskih izvještaja Društva za 2018.godinu što ukupno iznosi pet (5) godina.
 3. Osim pitanja koja smo u našem izvješću neovisnog revizora naveli kao ključna revizijska pitanja unutar podnaslova Izvješće o reviziji nekonsolidiranih financijskih izvještaja nemamo nešto za izvijestiti u vezi s točkom (c) članka 10. Uredbe (EU) br. 537/2014.
 4. Našom zakonskom revizijom nekonsolidiranih financijskih izvještaja Društva za 2018. godinu sposobni smo otkriti nepravilnosti, uključujući i prijevaru sukladno Odjeljku 225, Reagiranjem na nepoštivanje zakona i regulativa IESBA Kodeksa koji od nas zahtijeva da pri obavljanju revizijskog angažmana sagledamo je li Društvo poštivalo zakone i regulative za koje je opće priznato da imaju izravni učinak na određivanje značajnih iznosa i objava u njihovim nekonsolidiranim financijskim izvještajima, kao i druge zakone i regulative koji nemaju izravni učinak na određivanje značajnih iznosa i objava u njegovim nekonsolidiranim financijskim izvještajima, ali poštivanje kojih može biti ključno za operativne aspekte poslovanja Društva, njegovu sposobnost da nastavi s vremenski neograničenim poslovanjem ili da izbjegne značajne kazne.
- Osim u slučaju kada naiđemo na, ili saznamo za, nepoštivanje nekog od prethodno navedenih zakona ili regulativa koje je očigledno beznačajno, prema našoj prosudbi njegovog sadržaja i njegovog utjecaja, financijskog ili drugačijeg, za Društvo, njegove dionike i širu javnost, dužni smo o tome obavijestiti Društvo i tražiti da istraži taj slučaj i poduzme primjerene mjere za rješavanje nepravilnosti te za sprečavanje ponovnog pojavljivanja tih nepravilnosti u budućnosti. Ako Društvo sa stanjem na datum revidirane bilance ne ispravi nepravilnosti temeljem kojih su nastali pogrešni prikazi u revidiranim nekonsolidiranim financijskim izvještajima koji su kumulativno jednaki ili veći od iznosa značajnosti za financijske izvještaje kao cjelinu od nas se zahtijeva da modificiramo naše mišljenje u izvješću neovisnog revizora.
5. Naše revizijsko mišljenje dosljedno je s dodatnim izvješćem za revizijski odbor Društva sastavljenim sukladno odredbama iz članka 11. Uredbe (EU) br. 537/2014.

6. Tijekom razdoblja između početnog datuma revidiranih nekonsolidiranih financijskih izvještaja Društva za 2018. godinu i datuma ovog izvješća nismo Društvu i njegovim društvima koja su pod njegovom kontrolom unutar EU pružili zabranjene nerevizorske usluge i nismo u poslovnoj godini prije prethodno navedenog razdoblja pružali usluge osmišljavanja i implementacije postupaka internih kontrola ili upravljanja rizicima povezanih s pripremom i/ili kontrolom financijskih informacija ili osmišljavanja i implementacije tehnoloških sustava za financijske informacije, te smo u obavljanju revizije sačuvali neovisnost u odnosu na Društvo.

Izvješće temeljem zahtjeva iz Zakona o računovodstvu

1. Prema našem mišljenju, temeljeno na poslovima koje smo obavili tijekom revizije, informacije u priloženom izvješću posloводства Društva za 2018. godinu usklađene su s priloženim nekonsolidiranim financijskim izvještajima Društva za 2018. godinu;

2. Prema našem mišljenju, temeljeno na poslovima koje smo obavili tijekom revizije, priloženo izvješće posloводства Društva za 2018. godinu je sastavljeno u skladu sa Zakonom o računovodstvu.

3. Na temelju poznavanja i razumijevanja poslovanja Društva i njegova okruženja stečenog u okviru revizije, nismo ustanovili da postoje značajni pogrešni prikazi u priloženom izvješću posloводства Društva.


4. Prema našem mišljenju, temeljeno na poslovima koje smo obavili tijekom revizije, izjava o primjeni kodeksa korporativnog upravljanja, uključena u godišnje izvješće Društva za 2018. godinu je u skladu sa zahtjevima navedenim u članku 22. stavku 1. točkama 3. i 4. Zakona o računovodstvu.

5. Izjava o primjeni kodeksa korporativnog upravljanja, uključena u izvješće posloводства Društva za 2018. godinu, uključuje informacije iz članka 22. stavka 1. točaka 2., 5. 6. i 7. Zakona o računovodstvu.

Angažirani engagement director u reviziji koja ima za posljedicu ovo Izvješće neovisnog revizora je Ružica Lamešić.

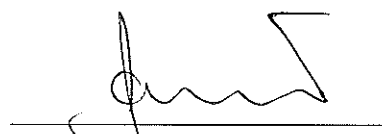
LeitnerLeitner Revizija d.o.o.
Heinzelova 70, 10000 Zagreb

Zagreb, 13. ožujka 2019.



Pavo Djedović
Direktor

leitnerleitner
revizija
d.o.o., ZAGREB



Ružica Lamešić
Ovlašteni revizor

III. FINANCIJSKI IZVJEŠTAJI
1. Izvještaj o financijskom položaju (bilanca) na dan 31. prosinca 2018.
Auto Hrvatska d.d., Zagreb

u HRK

Red. br.	POZICIJA	Bilj.	IZNOS	
			31. prosinca 2018.	31. prosinca 2017.
	AKTIVA			
A	POTRAŽIVANJA ZA UPISANI A NEUPLAĆENI KAPITAL		0	0
B	DUGOTRAJNA IMOVINA		405.568.403	384.864.394
I	NEMATERIJALNA IMOVINA	5	629.953	155.759
1.	Izdaci za istraživanje i razvoj			
2.	Koncesije, patenti, licencije, robne i uslužne marke, softver i ostala prava		629.953	155.759
3.	Goodwill		0	0
4.	Predujmovi za nabavu nematerijalne imovine		0	0
5.	Nematerijalna imovina u pripremi		0	0
6.	Ostala nematerijalna imovina		0	0
II	MATERIJALNA IMOVINA	6	260.883.585	199.088.955
1.	Zemljište		0	0
2.	Građevinski objekti		0	0
3.	Postrojenja i oprema		1.433.088	1.482.291
4.	Alati, pogonski inventar i transportna imovina		168.435	94.297
5.	Biološka imovina		0	0
6.	Predujmovi za materijalnu imovinu		2.920.000	150.000
7.	Materijalna imovina u pripremi		12.593.912	2.968.206
8.	Ostala materijalna imovina		5.804.137	7.385.809
9.	Ulaganja u nekretnine		237.964.012	187.008.353
III	DUGOTRAJNA FINANCIJSKA IMOVINA	7	143.517.892	184.830.029
1.	Ulaganja u udjele (dionice) poduzetnika unutar grupe		143.478.502	184.829.621
2.	Ulaganja u ostale vrijednosne papire poduzetnika unutar grupe		0	0
3.	Dani zajmovi, depoziti i slično poduzetnicima unutar grupe		0	0
4.	Ulaganja u udjele (dionice) društava povezanih sudjelujućim interesom		0	0
5.	Ulaganja u ostale vrijednosne papire društava povezanih sudjelujućim interesom		0	0
6.	Dani zajmovi, depoziti i slično društvima povezanim sudjelujućim interesom		0	0
7.	Ulaganja u vrijednosne papire		39.390	408
8.	Dani zajmovi, depoziti i slično		0	0
9.	Ostala ulaganja koja se obračunavaju metodom udjela		0	0
10.	Ostala dugotrajna financijska imovina		0	0
IV	POTRAŽIVANJA	8	536.974	789.651
1.	Potraživanja od poduzetnika unutar grupe		0	0
2.	Potraživanja od društava povezanih sudjelujućim interesom		0	0
3.	Potraživanja od kupaca		0	0
4.	Ostala potraživanja		536.974	789.651
V	ODGOĐENA POREZNA IMOVINA		0	0
C	KRA TKOTRAJNA IMOVINA		37.157.151	14.248.180
I	ZALIHE	9	504.120	1.453.183
1.	Sirovine i materijal		0	0
2.	Proizvodnja u tijeku		0	0
3.	Gotovi proizvodi		0	0
4.	Trgovačka roba		504.120	1.453.183
5.	Predujmovi za zalihe		0	0
6.	Dugotrajna imovina namijenjena prodaji		0	0
7.	Biološka imovina		0	0
II	POTRAŽIVANJA	10	12.129.393	7.968.341
1.	Potraživanja od poduzetnika unutar grupe		9.228.966	6.355.582
2.	Potraživanja od društava povezanih sudjelujućim interesom		0	0
3.	Potraživanja od kupaca		1.485.793	1.064.532
4.	Potraživanja od zaposlenika i članova poduzetnika		19.846	14.056
5.	Potraživanja od države i drugih institucija		623.035	349.961
6.	Ostala potraživanja		771.752	184.211
III	KRA TKOTRAJNA FINANCIJSKA IMOVINA	11	21.500.211	4.568.071
1.	Ulaganja u udjele (dionice) poduzetnika unutar grupe		0	0
2.	Ulaganja u ostale vrijednosne papire poduzetnika unutar grupe		0	0
3.	Dani zajmovi, depoziti i slično poduzetnicima unutar grupe		21.500.000	4.568.071
4.	Ulaganja u udjele (dionice) društava povezanih sudjelujućim interesom		0	0
5.	Ulaganja u ostale vrijednosne papire društava povezanih sudjelujućim interesom		0	0
6.	Dani zajmovi, depoziti i slično društvima povezanim sudjelujućim interesom		0	0
7.	Ulaganja u vrijednosne papire		0	0
8.	Dani zajmovi, depoziti i slično		211	0
9.	Ostala financijska imovina		0	0
IV	NOVAC U BANC I BLAGAJNI	12	3.023.428	258.585
D	PLAĆENI TROŠKOVI BUDUĆEG RAZDOBLJA I OBRAČUNATI PRIHODI	13	1.150.900	250.262
E	UKUPNO AKTIVA		443.876.453	399.362.836
F	IZVANBILANČNI ZAPISI	14	535.820.084	93.236.676

III. FINANCIJSKI IZVJEŠTAJI

1. Izvještaj o financijskom položaju (bilanca) na dan 31. prosinca 2018.
Auto Hrvatska d.d., Zagreb

u HRK

Red. br.	POZICIJA	Bilj.	IZNOS	
			31. prosinca 2018.	31. prosinca 2017.
	PASIVA			
A	KAPITAL I REZERVE	15	410.992.883	382.323.200
I	TEMELJNI (UPISANI) KAPITAL		60.000.000	60.000.000
II	KAPITALNE REZERVE		37.089.626	37.089.626
III	REZERVE IZ DOBITI		53.908.713	59.319.736
1.	Zakonske rezerve		3.000.000	3.000.000
2.	Rezerve za vlastite dionice		12.382.269	6.971.246
3.	Vlastite dionice i udjeli (odbitna stavka)		-12.382.269	-6.971.246
4.	Statutarne rezerve		15.000.000	15.000.000
5.	Ostale rezerve		35.908.713	41.319.736
IV	REVALORIZACIJSKE REZERVE		50.219	487.840
V	REZERVE FER VRIJEDNOSTI		0	0
1.	Statutarne rezerve		0	0
2.	Učinkoviti dio zaštite novčanih tokova		0	0
3.	Učinkoviti dio zaštite neto ulaganja u inozemstvu		0	0
VI	ZADRŽANA DOBIT ILI PRENEŠENI GUBITAK		213.985.356	183.425.366
1.	Zadržana dobit		213.985.356	183.425.366
2.	Prenešeni gubitak		0	0
VII	DOBIT ILI GUBITAK POSLOVNE GODINE		45.958.969	42.000.632
1.	Dobit poslovne godine		45.958.969	42.000.632
2.	Gubitak poslovne godine		0	0
VII	MANJINSKI (NEKONTROLIRAJUĆI) INTERES		0	0
B	REZERVIRANJA	16	424.896	481.896
1.	Rezerviranja za mirovine, otpremnine i slične obveze		0	57.000
2.	Rezerviranja za porezne obveze		0	0
3.	Rezerviranja za započete sudske sporove		424.896	424.896
4.	Rezerviranja za troškove obnavljanja prirodnih bogatstava		0	0
5.	Rezerviranja za troškove u jamstvenim rokovima		0	0
6.	Druga rezerviranja		0	0
C	DUGOROČNE OBVEZE	17	4.171.391	3.974.130
1.	Obveze prema poduzetnicima unutar grupe		0	0
2.	Obveze za zajmove, depozite i slično poduzetnika unutar grupe		0	0
3.	Obveze prema društvima povezanim sudjelujućim interesom		0	0
4.	Obveze za zajmove, depozite i slično društava povezanih sudjelujućim interesom		0	0
5.	Obveze za zajmove, depozite i slično		1.182.298	888.974
6.	Obveze prema bankama i drugim financijskim institucijama		0	0
7.	Obveze za predujmove		0	0
8.	Obveze prema dobavljačima		0	0
9.	Obveze po vrijednosnim papirima		0	0
10.	Ostale dugoročne obveze		2.978.069	2.978.069
11.	Odgodena porezna obveza		11.024	107.087
D	KRA TKOROČNE OBVEZE	18	27.959.064	11.455.475
1.	Obveze prema poduzetnicima unutar grupe		211.533	256.097
2.	Obveze za zajmove, depozite i slično poduzetnika unutar grupe		4.153.368	0
3.	Obveze prema društvima povezanim sudjelujućim interesom		0	0
4.	Obveze za zajmove, depozite i slično društava povezanih sudjelujućim interesom		0	0
5.	Obveze za zajmove, depozite i slično		0	0
6.	Obveze prema bankama i drugim financijskim institucijama		13.500.000	0
7.	Obveze za predujmove		4.994	0
8.	Obveze prema dobavljačima		7.174.020	7.820.621
9.	Obveze po vrijednosnim papirima		0	0
10.	Obveze prema zaposlenicima		877.226	851.214
11.	Obveze za poreze, doprinose i slična davanja		1.636.769	2.319.178
12.	Obveze s osnove udjela u rezultatu		371.154	167.000
13.	Obveze po osnovi dugotrajne imovine namijenjene prodaji		0	0
14.	Ostale kratkoročne obveze		30.000	41.364
E	ODGOĐENO PLAĆANJE TROŠKOVA I PRIHOD BUDUĆEG RAZDOBLJA	19	328.220	1.128.135
F	UKUPNO - PASIVA		443.876.453	399.362.836
G	IZVANBILANČNI ZAPISI	20	535.820.084	93.236.676

2. Izvještaj o sveobuhvatnoj dobiti za razdoblje od 01. siječnja 2018. do 31. prosinca 2018.
Auto Hrvatska d.d., Zagreb

u HRK

Red. br.	POZICIJA	Bilj	IZNOS	
			2018.	2017.
I	POSLOVNI PRIHODI	21	83.078.979	66.962.496
1.	Prihodi od prodaje s poduzetnicima unutar grupe		29.341.284	27.109.763
2.	Prihodi od prodaje		27.504.529	25.930.192
3.	Prihodi na temelju upotrebe vlastitih proizvoda, robe i usluga		149.163	188.248
4.	Ostali poslovni prihodi s poduzetnicima unutar grupe		21.053.446	10.165.412
5.	Ostali poslovni prihodi		5.030.557	3.568.881
II	POSLOVNI RASHODI		81.858.748	73.447.027
1.	Promjene vrijednosti zaliha proizvodnje u tijeku i gotovih proizvoda		0	0
2.	Materijalni troškovi	22	39.498.620	27.861.502
a)	Troškovi sirovina i materijala		1.543.948	1.639.676
b)	Troškovi prodane robe		16.183.401	5.932.554
c)	Ostali vanjski troškovi		21.771.271	20.289.272
3.	Troškovi osoblja	23	20.055.439	23.696.295
a)	Neto plaće i nadnice		11.755.835	13.422.087
b)	Troškovi poreza i doprinosa iz plaća		5.993.702	7.324.274
c)	Doprinosi na plaće		2.305.902	2.949.934
4.	Amortizacija	24	18.620.785	17.812.295
5.	Ostali troškovi	25	2.619.935	2.666.769
6.	Vrijednosna usklađenja	26	5.365	0
a)	dugotrajne imovine osim financijske imovine		0	0
b)	kratkotrajne imovine osim financijske imovine		5.365	0
7.	Rezerviranja	27	292.432	413.943
a)	Rezerviranja za mirovine, otpremnine i slične obveze		292.432	413.943
8.	Ostali poslovni rashodi	28	766.172	996.223
III	FINANCIJSKI PRIHODI	29	45.324.074	49.263.799
1.	Prihodi od ulaganja u udjele (dionice) poduzetnika unutar grupe		45.016.638	48.223.108
2.	Prihodi od ulaganja u udjele (dionice) društava povezanih sudjelujućim interesom		0	0
3.	Prihodi od ostalih dugotrajnih financijskih ulaganja i zajmova poduzetnika unutar grupe		0	0
4.	Ostali prihodi s osnove kamata iz odnosa s poduzetnicima unutar grupe		148.006	628.807
5.	Tečajne razlike i ostali financijski prihodi iz odnosa s poduzetnicima unutar grupe		835	153.921
6.	Prihodi od ostalih dugotrajnih financijskih ulaganja i zajmova		0	0
7.	Ostali prihodi s osnove kamata		23.873	9.778
8.	Tečajne razlike i ostali financijski prihodi		134.722	248.145
9.	Nerealizirani dobiti (prihodi) od financijske imovine		0	40
10.	Ostali financijski prihodi		0	0
IV	FINANCIJSKI RASHODI	30	585.336	778.636
1.	Rashodi s osnove kamata i slični rashodi s poduzetnicima unutar grupe		125.747	0
2.	Tečajne razlike i drugi rashodi s poduzetnicima unutar grupe		31.986	46.391
3.	Rashodi s osnove kamata i slični rashodi		23.658	400.679
4.	Tečajne razlike i drugi rashodi		403.765	331.552
5.	Nerealizirani gubici (rashodi) od financijske imovine		118	0
6.	Vrijednosna usklađenja financijske imovine (neto)		0	0
7.	Ostali financijski rashodi		62	14
V	UDIO U DOBITI OD DRUŠTAVA POVEZANIH SUDJELUJUĆIM INTERESOM		0	0
VI	UDIO U DOBITI OD ZAJEDNIČKIH POTHVATA		0	0
VII	UDIO U GUBITKU OD DRUŠTAVA POVEZANIH SUDJELUJUĆIM INTERESOM		0	0
VIII	UDIO U GUBITKU OD ZAJEDNIČKIH POTHVATA		0	0
IX	UKUPNI PRIHODI		128.403.053	116.226.295
X	UKUPNI RASHODI		82.444.084	74.225.663
XI	DOBIT ILI GUBITAK PRIJE OPOREZIVANJA		45.958.969	42.000.632
1.	Dobit prije oporezivanja		45.958.969	42.000.632
2.	Gubitak prije oporezivanja		0	0
XII	POREZ NA DOBIT	31	0	0
XIII	DOBIT ILI GUBITAK RAZDOBLJA		45.958.969	42.000.632
1.	Dobit razdoblja		45.958.969	42.000.632
2.	Gubitak razdoblja		0	0

**2. Izvještaj o ostaloj sveobuhvatnoj dobiti
za razdoblje od 01. siječnja 2018. do 31. prosinca 2018.
Auto Hrvatska d.d., Zagreb**

u HRK

Red. broj	POZICIJA	IZNOS	
		2018.	2017.
I	DOBIT ILI GUBITAK RAZDOBLJA	45.958.969	42.000.632
II	OSTALA SVEOBUH VATNA DOBIT/GUBITAK PRIJE POREZA	533.684	917.451
1.	Tečajne razlike iz preračuna inozemnog poslovanja	0	0
2.	Promjene revalorizacijskih rezervi dugotrajne materijalne i nematerijalne imovine	533.684	917.451
3.	Dobit ili gubitak s osnove ponovnog vrednovanja financijske imovine raspoložive za prodaju	0	0
4.	Dobit ili gubitak s osnove učinkovite zaštite novčanog toka	0	0
5.	Dobit ili gubitak s osnove učinkovite zaštite neto ulaganja u inozemstvu	0	0
6.	Udio u ostaloj sveobuhvatnoj dobiti/gubitku pridruženih poduzetnika	0	0
7.	Aktuarski dobici/gubici po planovima definiranih primanja	0	0
III	POREZ NA OSTALU SVEOBUHATNU DOBIT/GUBITAK RAZDOBLJA	0	0
IV	NETO OSTALA SVEOBUH VATNA DOBIT/GUBITAK RAZDOBLJA	533.684	917.451
V	SVEOBUH VATNA DOBIT ILI GUBITAK RAZDOBLJA	46.492.653	42.918.082
VI	SVEOBUH VATNA DOBIT ILI GUBITAK RAZDOBLJA	0	0
1.	Pripisan imateljima kapitala matice	0	0
2.	Pripisan manjinskom interesu	0	0

3. Izvještaj o novčanom tijeku
(za razdoblje od 01.01. do 31.12.2018.)
Auto Hrvatska d.d., Zagreb

u HRK

Red. broj	POZICIJA	2018.	2017.
	Novčani tok iz poslovnih aktivnosti		
1.	Dobit prije oporezivanja	45.958.969	42.000.632
2.	Usklađenja:	17.577.507	-27.611.617
a)	Amortizacija	18.620.785	17.812.295
b)	Dobici i gubici od prodaje i vrijednosna usklađenja dugotrajne materijalne i nematerijalne imovine	-89.256	436.763
c)	Dobici i gubici od prodaje i nerealizirani dobiti i gubici i vrijednosno usklađenje financijske imovine	0	-40
d)	Prihodi od kamata i dividendi	-45.188.517	-48.861.693
e)	Rashodi od kamata	149.405	400.679
f)	Rezerviranja	-121.511	-19.628
g)	Tečajne razlike (nerealizirane)	0	-229.519
h)	Ostala usklađenja za nenovčane transakcije i nerealizirane dobitke i gubitke	44.206.601	2.849.526
I	Povećanje ili smanjenje novčanih tokova prije promjena u radnom kapitalu	= 63.536.476	14.389.015
3.	Promjene u radnom kapitalu	-9.046.628	1.364.012
a)	Povećanje ili smanjenje kratkoročnih obveza	-970.600	5.694.701
b)	Povećanje ili smanjenje kratkotrajnih potraživanja	-7.080.863	-3.980.380
c)	Povećanje ili smanjenje zaliha	949.063	-1.348.363
d)	Ostala povećanja ili smanjenja radnog kapitala	-1.944.228	998.053
II	Novac iz poslovanja	54.489.848	15.753.027
4.	Novčani izdaci za kamate	-149.405	-400.679
5.	Plaćeni porez na dobit	-26.819	0
A	NETO NOVČANI TOKOVI OD POSLOVNIH AKTIVNOSTI	54.313.624	15.352.348
	Novčani tokovi od investicijskih aktivnosti		
1.	Novčani primici od prodaje dugotrajne materijalne i nematerijalne imovine	314.187	246.686
2.	Novčani primici od prodaje financijskih instrumenata	0	0
3.	Novčani primici od kamata	171.879	638.585
4.	Novčani primici od dividendi	45.016.638	48.223.108
5.	Novčani primici s osnove povrata danih zajmova i štednih uloga	0	8.966.211
6.	Ostali novčani primici od investicijskih aktivnosti	252.677	59.703
III	Ukupno novčani primici od investicijskih aktivnosti	= 45.755.381	58.134.293
1.	Novčani izdaci za kupnju dugotrajne materijalne i nematerijalne imovine	-76.660.393	-5.845.807
2.	Novčani izdaci za stjecanje financijskih instrumenata	0	-12.436.134
3.	Novčani izdaci s osnove danih zajmova i štednih uloga za razdoblje	-16.932.140	0
4.	Stjecanje ovisnog društva, umanjeno za stečeni novac	0	0
5.	Ostali novčani izdaci od investicijskih aktivnosti	0	0
IV	Ukupno novčani izdaci od investicijskih aktivnosti	-93.592.533	-18.281.941
B	NETO NOVČANI TIJEK OD INVESTICIJSKIH AKTIVNOSTI	-47.837.152	39.852.352
	Novčani tok od financijskih aktivnosti		
1.	Novčani primici od povećanja temeljnog (upisanog) kapitala	0	0
2.	Novčani primici od izdavanja vlasničkih i dužničkih financijskih instrumenata	0	0
3.	Novčani primici od glavnice kredita, pozajmica i drugih posudbi	17.653.368	0
4.	Ostali novčani primici od financijskih aktivnosti	0	2.978.069
V	Ukupno novčani primici od financijskih aktivnosti	= 17.653.368	2.978.069
1.	Novčani izdaci za otplatu glavnice kredita i obveznica	0	-40.833.333
2.	Novčani izdaci za isplatu dividendi	-12.937.392	-12.927.376
3.	Novčani izdaci za financijski najam	0	0
4.	Novčani izdaci za otkup vlastitih dionica	-8.427.605	-4.584.490
5.	Ostali novčani izdaci od financijskih aktivnosti	0	0
VI	Ukupno novčani izdaci od financijskih aktivnosti	= -21.364.997	-58.345.199
C	NETO NOVČANI TIJEK OD FINANCIJSKIH AKTIVNOSTI	-3.711.629	-55.367.130
D	NETO POVEĆANJE ILI SMANJENJE NOVČANIH TOKOVA	2.764.843	-162.430
E	NOVAC I NOVČANI EKVIVALENTI NA POČETKU RAZDOBLJA	258.585	421.014
F	NOVAC I NOVČANI EKVIVALENTI NA KRAJU RAZDOBLJA	3.023.428	258.585

4. Izvještaj o promjenama kapitala
za razdoblje od 01. siječnja 2018. do 31. prosinca 2018.
Auto Hrvatska d.d., Zagreb

u HRK

Red. br.	POZICIJA	Raspodjeljivo imateljima kapitala matice										Ukupno kapital i rezerve	
		Temeljni (upisani) kapital	Kapitalne rezerve	Zakonske rezerve	Rezerve za vlastite dionice	Vlastite dionice I (odbitna stavka)	Statutarne rezerve	Ostale rezerve	Revalorizacijske rezerve	Zadržana dobit / prezentni gubitak	Dobit / gubitak poslovne godine		Ukupno raspodjeljivo kapitala matice
	Prethodno razdoblje	60.000.000	37.089.626	3.000.000	5.238.075	5.238.075	15.000.000	43.052.907	1.240.150	160.403.008	35.032.284	433.756.764	413.786.764
1.	Stanje 1. siječnja prethodnog razdoblja												
b)	Ispravak pogreški								165.141				
2.	Stanje 1. siječnja prethodnog razdoblja	60.000.000	37.089.626	3.000.000	5.238.075	5.238.075	15.000.000	43.052.907	1.405.291	160.403.008	35.032.284	354.983.116	354.983.116
a)	Dobit/gubitak razdoblja	0	0	0	0	0	0	0	0	0	42.000.632	42.000.632	42.000.632
c)	Promjene revalorizacijskih rezervi dugotrajne materijalne i nematerijalne imovine	0	0	0	0	0	0	0	-917.451	917.451	0	0	0
n)	Otkup vlastitih dionica/udjela	0	0	0	4.584.490	-4.584.490	0	-4.584.490	0	0	0	-4.584.490	-4.584.490
d)	Isplata udjela u dobiti/dividende	0	0	0	-2.851.320	2.851.320	0	2.851.320	0	-12.929.926	0	-10.078.606	-10.078.606
e)	Ostale raspodjele vlasnicima	0	0	0	0	0	0	0	0	2.550	0	2.550	2.550
f)	Prijenos u pozicije rezervi po godišnjem rasporedu	0	0	0	0	0	0	0	0	35.032.284	-35.032.284	0	0
3.	Stanje 31. prosinca prethodnog razdoblja	60.000.000	37.089.626	3.000.000	6.971.245	-6.971.246	15.000.000	41.319.736	487.840	183.425.367	42.000.632	362.323.200	362.323.200
	DODATAK IZVJEŠTAJU O PROMJENAMA KAPITALA (popunjava poduzetnik obveznik primjene MSFI-3)												
I.	OSTALA SVEOBUHvatNA DOBIT TEKUĆEG RAZDOBLJA, UMANJENO ZA POREZE	0	0	0	0	0	0	0	0	0	917.451	917.451	917.451
II.	SVEOBUHvatNA DOBIT ILI GUBITAK TEKUĆEG RAZDOBLJA	0	0	0	0	0	0	0	0	0	917.451	42.918.083	42.918.083
III.	TRANSAKCIJE S VLASNICIMA TEKUĆEG RAZDOBLJA PRIZNATE DIREKTNO U KAPITALU	0	0	0	1.733.171	1.733.171	0	-1.733.171	0	22.104.907	-35.032.284	-14.660.548	-14.660.548
	Teuće razdoblje	60.000.000	37.089.626	3.000.000	6.971.245	6.971.246	15.000.000	41.319.736	487.840	183.425.366	42.000.632	362.323.200	362.323.200
1.	Stanje 1. siječnja tekućeg razdoblja								96.063			96.063	96.063
b)	Ispravak pogreški								96.063			96.063	96.063
2.	Stanje 1. siječnja tekućeg razdoblja	60.000.000	37.089.626	3.000.000	6.971.245	6.971.246	15.000.000	41.319.736	583.903	183.425.366	42.000.632	362.419.264	362.419.264
a)	Dobit/gubitak razdoblja	0	0	0	0	0	0	0	0	0	45.958.969	45.958.969	45.958.969
c)	Promjene revalorizacijskih rezervi dugotrajne materijalne i nematerijalne imovine	0	0	0	0	0	0	0	-533.684	533.684	0	0	0
l)	Ostale nevasničke promjene kapitala	0	0	0	0	0	0	0	0	931.468	0	931.468	931.468
n)	Otkup vlastitih dionica/udjela	0	0	0	8.427.605	-8.427.605	0	-8.427.605	0	0	0	-8.427.605	-8.427.605
e)	Isplata udjela u dobiti/dividende	0	0	0	-3.016.582	3.016.582	0	3.016.582	0	-12.905.794	0	-9.889.212	-9.889.212
f)	Prijenos u pozicije rezervi po godišnjem rasporedu	0	0	0	0	0	0	0	0	42.000.632	-42.000.632	0	0
3.	Stanje 31. prosinca tekućeg razdoblja	60.000.000	37.089.626	3.000.000	12.382.269	-12.382.269	15.000.000	35.908.713	50.219	213.985.356	45.958.969	410.992.883	410.992.883
	DODATAK IZVJEŠTAJU O PROMJENAMA KAPITALA (popunjava poduzetnik obveznik primjene MSFI-3)												
I.	OSTALA SVEOBUHvatNA DOBIT TEKUĆEG RAZDOBLJA, UMANJENO ZA POREZE	0	0	0	0	0	0	0	0	533.684	0	533.684	533.684
II.	SVEOBUHvatNA DOBIT ILI GUBITAK TEKUĆEG RAZDOBLJA	0	0	0	0	0	0	0	0	533.684	45.958.969	46.492.653	46.492.653
III.	TRANSAKCIJE S VLASNICIMA TEKUĆEG RAZDOBLJA PRIZNATE DIREKTNO U KAPITALU	0	0	0	5.411.023	-5.411.023	0	-5.411.023	0	29.094.838	-42.000.632	-18.316.817	-18.316.817

IV. BILJEŠKE UZ FINACIJSKE IZVJEŠTAJE

BILJEŠKA 1 – OPĆI PODACI

Društvo Auto Hrvatska d.d. sa sjedištem u Heinzelovoj 70, 10000 Zagreb, osnovano je sukladno Statutu usvojenim dana 23. lipnja 1995.g.

Društvo zastupa šest izvršnih direktora, svaki od njih pojedinačno zajedno s još jednim izvršnim direktorom ili prokuristom:

- Bogdan Tihava – glavni izvršni direktor
- Robert Srebrenović
- Zvonko Merkaš
- Alen Vuksan-Ćusa
- Mario Fabek
- Velimir Marović

Upravni odbor sastoji se od tri člana: Igor Brigljević - predsjednik; Zlatan Jabučar - zamjenik predsjednika i Bogdan Tihava - član upravnog odbora.

Upisani temeljni kapital Društva iznosi 60.000.000 HRK te se sastoji od 600.000 dionica nominalne vrijednosti 100 HRK.

Primarna djelatnost Društva je upravljanje holding-društvima, poslovno i pravno savjetovanje, pružanje usluge promidžbe, računovodstva, informatike, upravljanje nekretninama.

BILJEŠKA 2 - SAŽETAK ZNAČAJNIH RAČUNOVODSTVENIH POLITIKA

Slijedi prikaz značajnih računovodstvenih politika usvojenih za pripremu ovih financijskih izvještaja. Ove računovodstvene politike dosljedno su primjenjivane za sva razdoblja uključena u ove izvještaje.

2.1. Osnove sastavljanja

Financijski izvještaji sastavljeni su primjenom metode povijesnog troška, te pod pretpostavkom vremenske neograničenosti poslovanja.

Financijski izvještaji Društva sastavljeni su sukladno Međunarodnim standardima financijskog izvještavanja (MSFI) usvojenim od strane Europske Unije. Financijski izvještaji izrađeni su primjenom metode povijesnog troška, osim za financijsku imovinu po fer vrijednosti u računu dobiti i gubitka i financijsku imovinu po fer vrijednosti kroz ostalu sveobuhvatnu dobit.

Sastavljanje financijskih izvještaja sukladno MSFI usvojenim od strane Europske Unije zahtijeva upotrebu određenih ključnih računovodstvenih procjena. Također se od Uprave zahtijeva da se služi prosudbama u procesu primjene računovodstvenih politika Društva. Područja koja uključuju viši stupanj prosudbe ili složenosti, odnosno područja gdje su pretpostavke i procjene značajne za financijske izvještaje prikazana su u bilješkama.

Sljedeći novi standardi i izmijenjeni i dopunjeni postojeći standardi izdani od strane Međunarodnog odbora za računovodstvene standarde i tumačenja koje izdaje Odbor za tumačenje međunarodnog financijskog prikazani su u nastavku:

(a) Standardi, tumačenja i dodaci koji su izdani od IASB-a i nakon što su prošli proceduru prihvatanja od strane EFRAG-a objavljeni su u Službenom glasilu EU sa obveznom primjenom za financijska izvješća od 01.01.2018. godine

Na datum odobrenja ovih financijskih izvještaja sljedeći novi standardi i izmijenjeni i dopunjeni postojeći standardi bili su izdani od strane Međunarodnog odbora za računovodstvene standarde i tumačenja koje izdaje Odbor za tumačenje međunarodnog financijskog izvještavanja i koji su usvojeni u Europskoj uniji a na snazi su u tekućem razdoblju:

- MSFI 9: Financijski instrumenti (izdano 24.7.2014.), objavljeno u službenom glasilu EU 29.11.2016.
- MSFI 15: Prihodi po ugovorima s kupcima (izdano 28.5.2014.) uključujući dopune MSFI-a 15 (izdano 11.09.2015.), objavljeno u službenom glasilu EU 29.10.2016.
- Dopune MSFI-u 2: Klasifikacija i mjerenje plaćanja temeljenih na dionicama, (izdano 20.06.2016.), objavljeno u službenom glasilu EU 27.02.2018.
- Godišnja poboljšanja za izvještajni ciklus od 2014. do 2016. godine (izdano 8.12.2018.), objavljeno u službenom glasilu EU 08.02.2018.
- Dopune MRS-u 40: Ulaganja u nekretnine (izdano 08.12.2016.), objavljeno u službenom glasilu EU 15.03.2018.
- Dopune MSFI 4: Primjena MSFI 9 Financijski instrumenti sa MSFI 4 Ugovori o osiguranju (izdano 12.09.2016.), objavljeno u službenom glasilu EU 09.12.2017.
- IFRIC Tumačenje 22 Transakcije u stranoj valuti (izdano 08.12.2016.), objavljeno u službenom glasilu EU 03.04.2018.
- Tumačenja MSFI-a 15 Prihodi po ugovorima s kupcima (izdano 12.04.2016.), objavljeno u službenom glasilu EU 09.11.2017.

Usvajanje navedenih izmjena i dopuna postojećih standarda i tumačenja nije dovelo do promjena računovodstvenih politika subjekta niti je utjecalo na dobit društva u tekućoj godini i prethodnim godinama.

MSFI 9 - Financijski instrumenti

MSFI 9 na snazi je za godišnja razdoblja koja započinju na dan ili nakon 1. siječnja 2018. godine. Novim standardom prestaje se primjenjivati MRS 39 – Financijski instrumenti: priznavanje i mjerenje (osim dijela koji se odnosi na računovodstvo zaštite). MSFI 9 spaja sva tri aspekta računovodstva financijskih instrumenata: klasifikacija i mjerenje, umanjenje i računovodstvo zaštite.

Društvo je usvojilo standard i izabralo ne mijenjati podatke usporednog razdoblja, te priznati prilagodbe knjigovodstvene vrijednosti financijske vrijednosti i obveza u početnoj zadržanoj dobiti od datuma prve primjene standarda. Podaci usporednog razdoblja nisu mijenjani.

Društvo je provelo procjenu utjecaja novog standarda te nema utjecaja na nove klasifikacije, mjerenja i prestanka priznavanja na svoju financijsku imovinu i obveze. Većinu financijske imovine Društva čine potraživanja od kupaca, te dani zajmovi.

Prema primijeni pojednostavljenog pristupa mjerenja očekivanog kreditnog gubitka, te usvojenim politikama Društva a temeljeno na aktivnom praćenju životnog vijeka svih potraživanja od kupaca i danih zajmova i na povijesnim iskustvima ostvarenih gubitaka od umanjenja potraživanja, sva potraživanja do 180 dana nisu rizična te se vrijednosno ne usklađuju.

Potraživanja u kategoriji starosti od 180 do 260 dana vrijednosno se usklađuju do visine 20 % potraživanja. Sva potraživanja u kategoriji starosti preko 360 dana obavezno se utužuju i vrijednosno usklađuju u potpunosti.

Sva navedena pravila vezana uz potraživanja dodatno se još preispituju od strane Uprave društva.

Društvo će nastaviti procjenjivati potencijalni efekt primjene navedenog standarda u 2019. godini.

MSFI 15- Prihodi na temelju ugovora s kupcima

MSFI 15 na snazi je za godišnja razdoblja koja započinju na dan ili nakon 1. siječnja 2018. godine. MSFI 15 uspostavlja sveobuhvatan okvir za utvrđivanje načina i vremena za priznavanje prihoda. On zamjenjuje postojeće smjernice priznavanja prihoda, uključujući i MRS 18 prihodi, MRS 11 Ugovori o izgradnji i IFRIC 13 Programi i lojalnosti kupaca.

Temeljno načelo MSFI-ja 15 jest da subjekt priznaje prihode na način koji odražava prijenos obećanih dobara odnosno usluga na kupca u iznosu koji odražava naknadu na koju očekuje da ju ima pravo ostvariti u zamjenu za obećana dobra odnosno usluge. Temeljno načelo razrađeno je kroz model koji se sastoji od pet koraka:

- utvrditi ugovore s kupcem
- utvrditi obvezu na činidbe iz ugovora
- odrediti cijenu transakcije
- cijenu transakcije razdijeliti na ugovorene obveze na činidbu
- prihode priznati kada, odnosno kako subjekt ispunjava svoju obvezu na činidbu.

Primjena navedenih uputa ovisi o činjenicama i okolnostima navedenima u ugovoru s kupcem i nalaže primjenu prosudbe.

Društvo je primijenilo pojednostavljenu metodu prijelaza na MSFI 15 i izabralo ne mijenjati podatke usporednog razdoblja, te priznati prilagodbe knjigovodstvene vrijednosti imovine, kapitala i obveza u početnoj bilanci od datuma prve primjene standarda. Podaci usporednog razdoblja nisu mijenjani. Tijekom 2018. usvajanjem MSFI-ja 15 došlo je do promjena u računovodstvenim, ali nije imalo utjecaja na usklađenja odnosno reklasifikacije u financijskim izvještajima.

Društvo je provelo procjene o efektima prijelaza na MSFI 15 na pojedinačnim vrstama ugovora s kupcima te je zaključeno kako navedeni standard nema utjecaj na klasifikaciju i vrednovanje prihoda, niti ugovornih obveza u financijskim izvještajima Društva jer u svim trenutno sklopljenim ugovorima sa kupcima, prodajne komponente su odvojive i zasebno evidentirane, poznata je njihova vrijednost, odnosno cijena je određena.

(b) *Standardi, tumačenja i dodaci koji još nisu stupili na snagu i koje Društvo nije ranije primijenilo*

Na datum odobrenja ovih financijskih izvještaja bili su izdani sljedeći novi ili izmijenjeni standardi i tumačenja koja još nisu na snazi za godinu završenu 31. prosinca 2018. godine:

- MSFI 16: Najmovi (izdano 13.01.2016.), stupa na snagu 01.01.2019.
- Godišnja poboljšanja MSFI standarda iz ciklusa 2015.-2017. (izdano 07.02.2018.), stupa na snagu 01.01.2019.
- Dopune MSFI-u 9: Financijski instrumenti – Prijevremene otplate sa negativnom naknadom (izdano 12.10.2016.), stupa na snagu 01.01.2019.
- Dopune MRS-u 28: Ulaganja u pridružene subjekte (izdano 12.10.2017.), stupa na snagu 01.01.2019.
- Dopune MRS-u 19: Primanja zaposlenih (izdano 07.02.2018.), stupa na snagu 1.1.2019.
- IFRIC Tumačenje 23 Neizvjesnost u pogledu postupanja s poreznom na dobit (izdano 07.06.2017.), stupa na snagu 01.01.2019.

Društvo je odlučilo da spomenute standarde, prerade i tumačenja ne primjenjuje prije njihovog datuma stupanja na snagu. Društvo će nastaviti procjenjivati potencijalni efekt primjena novih standarda u 2019. godini.

MSFI 16 - Najmovi

MSFI 16 objavljen je u siječnju 2016. godine i primjenjuje se na izvještajne godine koje započinju na dan ili nakon 1. siječnja 2019. godine. Standard MSFI 16 uvodi jedinstveni bilančni model za računovodstvo najмова kod najmoprimca. Navedeni standard definira najam kao ugovor ili dio ugovora, kojim se korisniku najma daje pravo korištenja određene imovine u određenom vremenskom periodu u zamjenu za plaćenu naknadu. Da bi se pravo definirano ugovorom smatralo najmom, ugovorom mora biti definirano pravo kontroliranja korištenja te imovine. Isto tako, smatra se da postoji kontrola nad korištenjem imovine ako korisnik najma zadržava pravo na sve ekonomske koristi koje nastaju kao rezultat korištenja imovine ili ako korisnik izravno koristi tu imovinu (odnosno određuje kako i u koju svrhu se ona koristi). Sukladno tome, prema novom standardu, najmoprimci u bilanci moraju priznavati sve najmove. Najmoprimci zajedno s priznavanjem imovine trebaju priznati i obvezu plaćanja rata najma, dok se trošak kamata i amortizacije priznaju naknadno. Standard uključuje dvije iznimke priznavanja i mjerenja najмова:

- najmovi na rok od 12 ili manje mjeseci
- najmovi kod kojih je nova imovina koja je predmetom najma male vrijednosti (kao što su osobna računala ili manji predmeti uredskog namještaja).

Prema zahtjevima MSFI-ja 16 najmodavci i dalje trebaju klasificirati najmove na operativne i financijske najmove kako je to sada definirano u MRS-u 17.

MSFI 16 zahtijeva da najmoprimac primijeni jedan od sljedeća dva pristupa:

- puni retroaktivni pristup kod kojeg je potrebno prepraviti financijske izvještaje za sva izvještajna razdoblja u skladu sa zahtjevima MRS-a 8, ili
- pristup retroaktivnog kumulativnog učinka na dan prve primjene MSFI-ja 16.

Društvo se odlučilo za pristup retroaktivnog kumulativnog učinka na 01. siječnja 2019. Sa implementacijom pojednostavljenog oblika gdje se vrijednost imovine s pravom korištenja evidentira u identičnom iznosu kao i iznos obveze.

Društvo je identificiralo da će najznačajniji utjecaj na financijske izvještaje imati priznavanje nove imovine i obveze po operativnim najmovima za osobne automobile. U najmovima koji sadrže komponentu najma, svaka komponenta najma obračunat će se zajedno s drugim povezanim komponentama ugovora o najmu.

Prilikom prelaska na MSFI 16, obveze za plaćanja temeljem postojećih operativnih najмова bit će diskontirane korištenjem odgovarajuće inkrementalne stope zaduživanja i biti će priznata kao obveza za najam.

Najmovi vezani uz zakup poslovnog prostora neće se priznavati kao imovina i obveza iz razloga jer su ugovori na rok od 12 ili manje mjeseci ili otkazivi bez obveze daljnjeg plaćanja zakupnine kod izlaska zakupoprimca iz poslovnog prostora.

Na temelju trenutne procjene Uprave, Društvo očekuje da će prelazak na novi standard od 01. siječnja 2019. imati sljedeće učinke:

- povećanje ukupne imovine za iznos od 781.941 HRK;
- povećanje obveza za najam za iznos od 781.941 HRK.

(c) Standardi, tumačenja i dodaci koji još nisu usvojeni od strane EU i koje Društvo nije primijenilo

Na datum odobrenja ovih financijskih izvještaja bili su izdani sljedeći novi ili izmijenjeni standardi i tumačenja koja još nisu bili usvojeni od strane EU za godinu završenu 31. prosinca 2018. godine:

- MSFI 14: Regulatorni računi (izdano 30.1. 2014.) – Europska komisija je odlučila da neće pokrenuti proces podržavanja privremenog standarda te da će čekati konačan standard
- MSFI 14: Ugovori o osiguranju
- Dopune MRS-u 40: Ulaganja u nekretnine
- Izmjene MSFI-a 2: Klasifikacija i mjerenje plaćanja temeljenih na dionicama
- Izmjene MSFI-ja 10 i MRS-a 28 Udjeli u pridruženim poduzećima i zajedničkim pothvatima

Društvo predviđa da njihovo usvajanje neće značajno utjecati na njegove financijske izvještaje u razdoblju njihove prve primjene.

2.2. Poslovna spajanja

Dana 31. kolovoza 2018. godine društvo Auto Hrvatska Centar d.o.o. je pripojeno društvu Auto Hrvatska d.d. temeljem ugovora o pripajanju od 20. srpnja 2018. godine.

Imovina i obveze iskazane u pojedinačnom financijskom izvještaju društva Auto Hrvatska Centar d.o.o. na dan 31. kolovoza 2018. godine, iznosile su kako slijedi:

	Priznata vrijednost u HRK	Knjigovodstvena vrijednost u HRK
Dugotrajna imovina		
Nematerijalna imovina	-	-
Materijalna imovina	1.183	1.183
Financijska imovina	39.100	39.100
Potraživanja	67.289	67.289
	107.572	107.572
Kratkotrajna imovina		
Zalihe	-	-
Potraživanja	336.256	336.256
Financijska imovina	48.163.129	48.163.129
Novac u banci i blagajni	12.720.282	12.720.282
Plaćeni troškovi budućeg razdoblja	42	42
	61.219.667	61.219.667
AKTIVA	61.327.281	61.327.281
Kapital i rezerve		
Temeljni kapital	50.000.000	50.000.000
Zadržana dobit	7.275.000	7.275.000
Dobit poslovne godine	931.468	931.468
	58.206.468	58.206.468
Obveze		
Dugoročne obveze	-	-
Kratkoročne obveze	3.115.264	3.115.264
Odgodeno plaćanje troškova i prihod budućeg razdoblja	5.549	5.549
	3.120.813	3.120.813
PASIVA	61.327.281	61.327.281

2.3. Strane valute

(a) Funkcionalna i izvještajna valuta

Stavke uključene u financijske izvještaje Društva iskazane su u valuti primarnog gospodarskog okruženja u kojem Društvo posluje ('funkcionalna valuta'). Financijski izvještaji prikazani su u kunama.

(b) Transakcije i stanja u stranoj valuti

Transakcije u stranim sredstvima plaćanja prevode se u funkcionalnu valutu tako da se iznosi u stranim sredstvima plaćanja preračunavaju po tečaju na dan transakcije. Dobici ili gubici od tečajnih razlika, koji nastanu prilikom podmirenja tih transakcija i preračuna monetarne imovine i obveza izraženih u stranim valutama, priznaju se u računu dobiti i gubitka.

Korišteni tečaj za preračunavanje pozicija bilance iskazanih u stranim valutama na datum bilance iznosi:

	31.12.2018.	31.12.2017.
HRK / EUR	7,417575	7,513648
HRK / USD	6,469192	6,269733

2.4. Korištenje procjena i prosudbi

Društvo donosi procjene i pretpostavke vezane za buduće događaje. Računovodstvene procjene će, po definiciji, rijetko odgovarati stvarnim rezultatima. Procjene i pretpostavke koje imaju značajan rizik i uzrokuju materijalne promjene u iznosima imovine i obveza u sljedećoj financijskoj godini su navedene u nastavku.

Vijek trajanja nekretnina, postrojenja i opreme

Društvo pregledava procijenjeni vijek trajanja nekretnina, postrojenja i opreme na kraju svakog godišnjeg izvještajnog razdoblja. Nekretnine, postrojenja i oprema su iskazani po trošku nabave umanjenom za akumulirani ispravak vrijednosti. Nije provedena revalorizacija nekretnina, postrojenja i opreme (knjigovodstvena vrijednost odgovara nabavnoj vrijednosti koja je umanjivana za amortizaciju).

Vrijednost udjela u ovisna društva

Društvo na datum bilance provodi test umanjenja kako bi utvrdilo prelazi li knjigovodstvena vrijednost njen nadoknadivi iznos. Ukoliko neki od pokazatelja mogućeg gubitka od umanjenja imovine postoji, Društvo izrađuje formalne procjene nadoknadivog iznosa .

Porez na dobit

Obračun poreza na dobit provodi se u skladu s tekućom interpretacijom poreznih propisa od strane Društva. Obračuni vezani uz porez na dobit podložni su pregledu i promjeni od strane Porezne uprave.

Umanjenje vrijednosti potraživanja od kupaca

Društvo priznaje umanjenje potraživanja za procijenjeni nenadoknadivi iznos od prodaje roba i usluga na temelju kriterija MSFI 9.

Rezervacije za sudske sporove

Uprava procjenjuje da iznos priznatih rezervacija predstavlja najbolju procjenu raspoloživu na datum bilance.

Osnovne računovodstvene politike koje su primijenjene pri izradi financijskih izvještaja prikazane su u nastavku.

2.5. Nekretnine, postrojenja i oprema

Nekretnine, postrojenja i oprema vrednuju se po trošku nabave umanjenom za ispravak vrijednosti (osim zemljišta) i akumulirane gubitke od umanjenja vrijednosti. Trošak nabave obuhvaća nabavnu cijenu i sve troškove izravno povezane s dovođenjem sredstva u redovno stanje za namjeravanu uporabu.

Naknadni izdaci vezani za već priznate predmete nekretnina, postrojenja i opreme kapitaliziraju se kao povećanje vrijednosti imovine isključivo u slučaju kada je vjerojatno da će zbog tih dodatnih izdataka pritiectati dodatne buduće ekonomske koristi i kada ti izdaci unapređuju stanje imovine iznad originalno priznatog. Svi ostali naknadni troškovi priznaju se kao rashod u razdoblju kada su nastali.

Sredstva dugotrajne imovine pojedinačne nabavne vrijednosti niže od 3.500 HRK otpisuju se u cijelosti prilikom stavljanja u upotrebu (sitni inventar).

Nabavna vrijednost vlastito izgrađenih sredstava uključuje trošak materijala i direktnog rada i druge troškove povezane s dovođenjem sredstava u namijenjeno radno stanje, kao i troškove demontiranja i uklanjanja dijelova, te obnove lokacije na kojoj se nalaze.

Dobici i gubici temeljem rashodovanja ili otuđenja dugotrajne materijalne imovine iskazuju se u računu dobiti i gubitka u razdoblju u kojem su nastali.

Nekretnine u izgradnji iskazane su po trošku nabave umanjenom za eventualne gubitke od umanjenja.

Obračun amortizacije započinje u trenutku u kojem je sredstvo raspoloživo i spremno za namjeravanu upotrebu. Imovina u izgradnji i zemljišta se ne amortiziraju.

Društvo je procijenilo da za sredstva nekretnina, postrojenja i opreme ne postoji rezidualna vrijednost, te stoga cjelokupni iznos nabavne vrijednosti podliježe amortizaciji. Amortizacija se prikazuje u računu dobiti i gubitka korištenjem linearne metode otpisa tijekom procijenjenog korisnog vijeka trajanja nekretnina, postrojenja i opreme.

Amortizacija imovine obračunava se primjenom pravocrtne metode u svrhu alokacije troška te imovine, kako slijedi:

Korisni vijek trajanja u godinama

Postrojenja i oprema	3,33 – 4
Alati, pogonski i uredski inventar, namještaj i transportna sredstva	2-4
Ostala materijalna imovina	8

Društvo je u cijelosti amortiziralo dio osnovnih sredstava nabavljenih tijekom 2001.-2004. godine, kako bi koristilo poreznu mogućnost 100%-tne amortizacije u godini nabave.

Takva imovina se revalorizira na početku sljedeće financijske godine na njezinu neto knjigovodstvenu vrijednost koja bi bila da je imovina amortizirana u skladu s procijenjenim korisnim vijekom trajanja, te amortizira u skladu sa novim procijenjenim vijekom trajanja navedenim u ovoj bilješci. Odgovarajući dio revalorizacijskog viška otpušta se u korist zadržanog dobitka za vrijeme njenog korištenja.

2.6. Nematerijalna imovina

Nematerijalna imovina sastoji se od licenca za softverske pakete, goodwilla formiranog u prethodnim razdobljima te ulaganja na tuđoj imovini. Navedena su sredstva evidentirana po trošku nabave umanjenom za akumuliranu amortizaciju. Amortizacija je obračunata primjenom linearne metode tijekom procijenjenog vijeka korištenja ove imovine. Sredstva nematerijalne imovine amortiziraju se kako slijedi:

	<u>Korisni vijek trajanja u godinama</u>
Ulaganja na tuđoj imovini	4
Koncesije, patenti, licencije, robne i uslužne marke, software i ostala prava	2

2.7. Umanjenje vrijednosti nematerijalne i materijalne imovine

Na svaki datum bilance Društvo analizira sadašnju vrijednost nematerijalne i materijalne imovine kako bi se procijenilo da li postoje pokazatelji da vrijednost nekog sredstva treba biti umanjena. Ako takvi pokazatelji postoje, Društvo procjenjuje nadoknadivi iznos sredstava kako bi se utvrdio iznos gubitka od umanjenja vrijednosti (ukoliko on postoji). Ukoliko nije moguće procijeniti nadoknadivi iznos pojedinog sredstva, Društvo procjenjuje nadoknadivi iznos jedinice koja stvara novac kojoj to sredstvo pripada.

Kada se temelj raspodjele može utvrditi na razumnoj i dosljednoj osnovi, sredstva se također raspoređuju na pojedinu jedinicu koja stvara novac, a ukoliko to nije moguće, sredstva se raspoređuju na najmanje jedinice društva koje stvaraju novac i za koje se raspodjela može utvrditi na razumnoj i dosljednoj osnovi.

Nadoknadivi iznos jest viši iznos fer vrijednosti umanjene za troškove prodaje i vrijednosti sredstva u upotrebi. Pri utvrđivanju vrijednosti u upotrebi, procijenjeni budući novčani tokovi se diskontiraju na sadašnju vrijednost primjenjujući diskontnu stopu prije poreza koja odražava tekuće tržišne procjene sadašnje vrijednosti novca i rizika specifičnih za pojedino sredstvo.

Ako je nadoknadivi iznos sredstva (ili jedinice koja stvara novac) manji od knjigovodstvenog iznosa, knjigovodstveni iznos sredstva (ili jedinice koja stvara novac) umanjuje se do njegovog nadoknadivog iznosa.

Gubitak od umanjenja imovine priznaje se odmah kao rashod u računu dobiti i gubitka, osim za revaloriziranu imovinu gdje se gubici prvi umanjuju na teret pripadajućih revalorizacijskih rezervi.

2.8. Ulaganja u nekretnine

Ulaganja u nekretnine odnose na poslovne zgrade i skladišta koja se drže u svrhu dugoročnog stjecanja prihoda od najma ili zbog porasta njihove vrijednosti, te se Društvo njima ne koristi. Ulaganja u nekretnine tretiraju se kao dugotrajna ulaganja, osim ako nisu namijenjena prodaji u sljedećoj godini i kupac je identificiran, u kojem se slučaju svrstavaju u kratkotrajnu imovinu.

Ulaganja u nekretnine iskazuju se po povijesnom trošku umanjenom za akumuliranu amortizaciju. Amortizacija zgrada obračunava se primjenom pravocrtne metode u svrhu alokacije troška tijekom njegovog procijenjenog korisnog vijeka uporabe od 14,29 godina.

Naknadni troškovi kapitaliziraju se samo kada je vjerojatno da će Društvo od toga imati buduće ekonomske koristi i kada se trošak može pouzdano mjeriti. Svi ostali troškovi popravaka i održavanja terete račun dobiti i gubitka kada nastanu. Ukoliko Društvo počne koristiti imovinu namijenjenu prodaji, ona se reklasificira u nekretnine, postrojenja i opremu, te njena knjigovodstvena vrijednost na dan reklasifikacije postaje iznos pretpostavljenog troška koji će se naknadno amortizirati.

2.9. Ulaganja u ovisna i pridružena društva

Ulaganja u ovisna društva

Ovisna društva su društva u kojima Društvo, posredno ili neposredno, ima kontrolu nad njihovim aktivnostima. Kontrola je postignuta ukoliko Društvo upravlja financijskim i poslovnim politikama društva tako da se ostvare koristi od njegovih aktivnosti. Ulaganja u ovisna društva iskazanu su po trošku nabave.

2.10. Financijska imovina

Financijska imovina priznaje se ukoliko Društvo postane jedna od ugovornih strana na koju se primjenjuju ugovorni uvjeti instrumenta. Financijska imovina prestaje se priznavati ukoliko isteknu ugovorna prava Društva na novčane tokove od financijske imovine, te ako Društvo prenese financijsku imovinu bez zadržavanja kontrole ili prenese sve rizike i nagrade povezane s tom imovinom. Redovna kupnja i prodaja financijske imovine priznaje se na datum trgovanja, odnosno na datum kada se Društvo obveže kupiti ili prodati imovinu.

Financijska imovina po fer vrijednosti u računu dobiti i gubitka

Ova kategorija uključuje financijsku imovinu namijenjenu trgovanju. Financijska imovina se klasificira u ovu kategoriju ako je stečena prvenstveno u svrhu prodaje u kratkom roku ili ako je tako određeno od strane Uprave. Imovina u ovoj kategoriji klasificirana je kao kratkotrajna imovina osim derivativnih financijskih instrumenata.

Financijska imovina po amortiziranom trošku

Društvo mjeri financijsku imovinu prema amortiziranom trošku ako su oba sljedeća uvjeta zadovoljena:

- Financijska imovina se drži unutar poslovnog modela s ciljem držanja financijske imovine radi naplate ugovorenih novčanih tokova

- Ugovorni uvjeti financijske imovine proizlaze na određene datume za novčane tokove koji su isključivo plaćanje glavnice i kamata na nepodmireni iznos glavnice

Financijska imovina po amortiziranom trošku naknadno se mjeri metodom efektivne kamatne stope i podložna je umanjenju vrijednosti. Dobici i gubici priznaju se u računu dobiti i gubitka kada se imovina prestane priznavati, promijeni se ili se umanju.

Financijska imovina po amortiziranom trošku uključuje potraživanja od kupaca.

2.11. Dugoročna potraživanja

Dugotrajna potraživanja pojavljuju se u svezi s prodajom robe i robnih kredita uz odgođeno plaćanje na rok duži od jedne godine, kao i druga potraživanja iz poslovnih odnosa s partnerima koja imaju duži rok. Za iznos potraživanja koji dospijeva u roku do godine dana, reklasificira se kao kratkoročna potraživanja. Politika iskazivanja ovih potraživanja utemeljuje se na stvarnom trošku ulaganja. Računovodstvo osigurava informacije za svako ulaganje zasebno za koje postoji ugovori. Ukoliko su ovi ugovori sklopljeni bez kamate, tada se prilikom početnog priznavanja diskontira iznos potraživanja koja dospijevaju u razdoblju dužem od godine dana primjenom tržišne kamatne stope.

Povećanje pozicije dugotrajnih potraživanja obavlja se pripisom kamata i primjenom valutne klauzule i to sukladno elementima ugovora.

Smanjenje pozicije dugotrajnih potraživanja provodi se za primljene otplate i knjižena odobrenja temeljem primjene valutne klauzule.

Eventualno usklađivanje vrijednosti zbog nemogućnosti naplate potraživanja obavlja se po saznanju o nenaplativosti dijela ili cijelog potraživanja, te utuženja partnera.

2.12. Zalihe

Zalihe sirovina i rezervnih dijelova iskazuju se po trošku nabave ili neto vrijednosti koja se može realizirati, ovisno o tome što je niže. Troškovi zaliha sadrže sve troškove nabave, konverzije i druge zavisne troškove koji su direktno povezani s dovođenjem zaliha na određenu lokaciju i u određeno stanje. Ukoliko je primjenjivo, trošak obuhvaća i direktne troškove rada i sve režijske troškove / indirektno troškove povezane s dovođenjem zaliha do njihove sadašnje lokacije i u sadašnje stanje. Obračun troškova zaliha obavlja se primjenom metode prosječne ponderirane cijene. Sitan inventar se otpisuje u 100% iznosu prilikom stavljanja u uporabu. Neto vrijednost koja se može realizirati predstavlja procijenjenu prodajnu cijenu umanjenu za sve procijenjene troškove dovršenja i troškove marketinga, prodaje i distribucije.

2.13. Potraživanja od kupaca

Potraživanja predstavljaju prava na naplatu određenih iznosa od kupaca ili drugih dužnika kao rezultat poslovanja Društva. Potraživanja se iskazuju u ukupnom iznosu umanjenom za provedeni ispravak vrijednosti.

Ispravak vrijednosti potraživanja provodi se kada postoje objektivni dokazi da Društvo neće moći naplatiti sva svoja potraživanja u skladu s dogovorenim uvjetima. Značajne financijske poteškoće dužnika, vjerojatnost dužnikovog stečaja te neizvršenje ili propusti u plaćanjima smatraju se pokazateljima umanjenja vrijednosti potraživanja. Iznos ispravka vrijednosti utvrđuje se kao razlika između knjigovodstvene vrijednosti i nadoknadivog iznosa potraživanja, te se utvrđuje temeljem procjene Uprave Društva. Iznosi ispravka vrijednosti potraživanja iskazuju se u računu dobiti i gubitka u okviru ispravka vrijednosti potraživanja.

Tijekom 2018. godine Društvo nije provodilo diskontiranje potraživanja, a temeljem transakcija s odgovodom plaćanja dužom od godine dana.

2.14. Novac i novčani ekvivalenti

Novac i novčani ekvivalenti obuhvaćaju gotovinu, depozite kod banaka po viđenju i ostale kratkotrajne visoko likvidne instrumente s rokovima naplate do tri mjeseca ili kraće.

2.15. Dionički kapital

Dionički kapital se sastoji od redovnih dionica. Primici koji se iskazuju u glavnici pri izdavanju novih dionica ili opcija, iskazuju se umanjeno za pripadajuće troškove transakcije i porez na dobit. Iznos fer vrijednosti primljene naknade iznad nominalne vrijednosti izdanih dionica prikazan je u bilješkama kao kapitalna dobit.

Plaćena naknada za kupljene vlastite dionice, uključujući sve izravno pripadajuće troškove transakcije, umanjuje dionički kapital sve do povlačenja dionica, njihovog ponovnog izdavanja ili prodaje. Prilikom ponovnog izdavanja vlastitih dionica, svi primici, umanjeno za sve izravno pripadajuće troškove transakcije i porez na dobit, uključuju se u glavicu od dioničara društva.

Dividende se priznaju u izvještaju o promjenama kapitala i prikazuju kao obveza u razdoblju u kojem su odobrena od dioničara Društva.

2.16. Posudbe

Posudbe se početno priznaju po fer vrijednosti, umanjenoj za troškove transakcije. U budućim razdobljima, posudbe se iskazuju po amortiziranom trošku; sve razlike između primitaka (umanjenoj za troškove transakcije) i otkupne vrijednosti priznaju se u računu dobiti i gubitka tijekom razdoblja trajanja posudbe, koristeći metodu efektivne kamatne stope. Posudbe se klasificiraju kao kratkoročne obveze, izuzev ukoliko Društvo ima bezuvjetno odgoditi podmirenje obveze najmanje 12 mjeseci nakon datuma bilance.

Društvo u skladu sa odredbama *Međunarodnog računovodstvenog standarda 23 – Troškovi posudbe* kapitalizira troškove posudbe. U 2018. godini nije bilo kapitalizacije troškova posudbe s naslova nabavke kvalificirane imovine.

2.17. Obveze prema dobavljačima

Obveze prema dobavljačima su nastale za nabavljena dobra ili usluge u redovnom poslovanju. Ove obveze su klasificirane kao tekuće ako plaćanje dospijeva u roku od jedne godine ili kraće, u suprotnom su klasificirane kao dugoročne.

Obveze prema dobavljačima se početno priznaju po fer vrijednosti, a u budućim razdobljima se iskazuju po amortiziranom trošku koristeći metodu efektivne kamatne stope.

2.18. Primanja zaposlenih

Društvo priznaje rezerviranja za neiskorištene dane godišnjeg odmora na bazi ugovorne obveze.

Društvo je na dan 30. lipnja 2018. godine ukinulo formirana rezerviranja za neiskorištene godišnje odmore za 2017. godinu u korist prihoda tekućeg razdoblja, te je na dan 31. prosinca 2018. godine formiralo rezerviranja temeljem broja neiskorištenih dana godišnjeg odmora za 2018. godinu. Identičan računovodstveni tretman evidentiran je i u usporednoj, 2017. godini.

2.19. Rezerviranja

Rezerviranja se priznaju ako Društvo ima pravnu ili izvedenu obvezu kao posljedicu prošlog događaja, ako je vjerojatno da će biti potreban odljev resursa radi podmirivanja obveze te ako se iznos obveze može pouzdano procijeniti.

Iznos priznat kao rezerviranje je najbolja procjena izdataka potrebnih za podmirenje sadašnje obveze na datum bilance, uzimajući u obzir rizike i neizvjesnost u vezi te obveze.

Iznos rezerviranja se utvrđuje diskontiranjem očekivanih budućih novčanih tokova korištenjem diskontne stope prije poreza koja odražava tekuću tržišnu procjenu vremenske vrijednosti novca i, gdje je primjenjivo, razlika specifičnih za obvezu.

Ako se očekuje da će neke ili sve izdatke potrebne za podmirenje rezerviranja nadoknaditi treća strana, potraživanje se priznaje kao imovina samo kada je doista izvjesno da će naknada biti primljena te da se iznos naknade može pouzdano izmjeriti.

2.20. Priznavanje prihoda

Prihodi se sastoje od fer vrijednosti primljene naknade ili potraživanja za prodane proizvode, robu ili usluge tijekom redovnog poslovanja Društva. Prihodi su iskazani u iznosima koji su umanjeni za porez na dodanu vrijednost, trošarine, procijenjene povrate, rabate i diskonte. Društvo priznaje prihode kada se iznos prihoda može pouzdano mjeriti, kada ce Društvo imati buduće ekonomske koristi i kada su zadovoljeni specifični kriteriji za sve djelatnosti Društva koje su opisane u nastavku.

(a) Prihodi od veleprodaje robe i materijala

Prihodi od prodaje robe i materijala u veleprodaji priznaju se kada Društvo obavi isporuke kupcu, kada kupac ima slobodu određivanja prodajne cijene i kada ne postoji nijedna nepodmirena obveza koja bi mogla utjecati na prihvaćanje proizvoda od strane kupca. Isporuka je izvršena kad se proizvodi otpreme na određenu lokaciju, rizici gubitka prenesu na kupca i kad je utvrđeno jedno od navedenog: kupac

prihvaća proizvode u skladu s ugovorom ili Društvo ima objektivne dokaze o tome da su svi kriteriji prihvaćanja zadovoljeni.

Prihodi od prodaje iskazuju se na temelju cijene iz ugovora o prodaji, umanjeni za procijenjene količinske popuste i povrate. Procjene popusta i povrata utvrđuju se na temelju stečenog iskustva. Prodaja ne sadržava elemente financiranja, jer je rok naplate potraživanja u rasponu od 15 do 60 dana, što je u skladu s tržišnom praksom.

(b) Prihodi od usluga

Prihodi od izvršenih usluga određuju se temeljem sklopljenog ugovora s fiksnom cijenom uz ugovorene rokove do najduže godine dana. Prihodi od ugovora s fiksnom cijenom za usluge priznaju se u razdoblju u kojem su usluge obavljene prema pravocrtnoj metodi tijekom razdoblja trajanja ugovora.

(c) Prihodi od kamata

Prihodi od kamata priznaju se na vremenski proporcionalnoj osnovi koristeći metodu efektivne kamatne stope.

Kada je vrijednost potraživanja umanjena, Društvo umanjuje knjigovodstvenu vrijednost potraživanja na njegovu nadoknadivu vrijednost, što predstavlja procijenjenu vrijednost očekivanih novčanih priljeva diskontiranih po originalnoj efektivnoj kamatnoj stopi instrumenata.

Ravnomjerno ukidanje diskonta u budućim razdobljima, priznaje se kao prihod od kamata. Prihodi od kamata od zajmova čija je naplata upitna, priznaju se koristeći metodu originalne efektivne kamatne stope.

(d) Prihodi od dividendi

Prihodi od dividendi priznaju se kada je dividenda izglasana.

2.21. Porez na dodanu vrijednost

Porez na dodanu vrijednost koji proizlazi iz transakcija prodaje i kupnje priznaje se i iskazuje u bilanci na neto osnovi, u skladu sa zakonskim okvirom. U slučaju umanjenja potraživanja za ispravak vrijednosti, gubitak od umanjenja iskazuje se u bruto iznosu potraživanja, uključujući porez na dodanu vrijednost.

2.22. Porez na dobit

Društvo obračunava obvezu za porez u skladu s hrvatskim zakonom. Trošak poreza na dobit sastoji se od tekućeg i odgođenog poreza. Porez na dobit iskazuje se u računu dobiti i gubitka do iznosa poreza na dobit koji se odnosi na stavke unutar glavnice kada se trošak poreza na dobit priznaje unutar glavnice.

Tekući porez predstavlja očekivanu poreznu obvezu obračunata na oporezivi iznos dobiti za godinu, koristeći poreznu stopu važeću na dan bilance i sva usklađenja porezne obveze iz prethodnih razdoblja.

Odgođeni porez priznaje se koristeći metodu bilančne obveze te uzima u obzir privremene razlike između knjigovodstvene vrijednosti imovine i obveza koje se koriste za potrebe financijskog izvještavanja i iznosa koji se koriste za porezne svrhe.

Društvo je formiralo odgođenu poreznu obvezu sa naslova formiranja revalorizacijskih rezervi nekretnina, postrojenja i opreme.

Odgođeni porez je formiran po stopi od 18%, koji predstavlja stopu poreza na dobit primjenjivu u narednim razdobljima sukladno promjeni zakonskog okvira.

2.23. Najmovi

Najmovi se svrstavaju kao financijski najmovi kad god se većim dijelom svi rizici i nagrade povezani s vlasništvom nad sredstvom prenose na najmoprimca tijekom trajanja najma. Svi drugi najmovi svrstani su u poslovne najmove.

Društvo kao najmodavac

Iznosi potraživanja od najmoprimca na temelju financijskog najma evidentiraju se kao potraživanja u neto iznosu ulaganja Društva u predmetni najam. Prihodi od financijskog najma raspoređuju se u obračunska razdoblja kako bi odrazili konstantnu stopu povrata na preostalo neto ulaganje Društva vezano uz najam. Prihodi od najamnina iz poslovnog najma priznaju se ravnomjerno tijekom trajanja najma.

Društvo kao najmoprimac

Imovina koja je predmetom financijskog najma priznaje se kao imovina Društva po fer vrijednosti na datum stjecanja ili, ako je niže, po sadašnjoj vrijednosti minimalnih plaćanja najma. Odgovarajuća obveza prema najmodavcu iskazuje se u bilanci kao obveza za financijski najam. Najamnine se raspoređuju između financijskih troškova i umanjenja obveza za najam kako bi se ostvarila konstantna kamatna stopa na preostali iznos obveze. Financijski troškovi izravno terete troškove razdoblja.

Poslovni najam priznaje se kao rashod u računu dobiti i gubitka na ravnomjernoj osnovi tijekom razdoblja najma.

2.24. Potencijalne obveze

Potencijalne obveze nisu priznate u financijskim izvještajima. One se objavljuju u bilješkama, osim ukoliko odljev ekonomskih koristi nije vjerojatan.

2.25. Usporedni podaci

Gdje je bilo potrebno usporedni podaci su usklađeni kako bi odgovarali promjenama u ovogodišnjem prikazu. Prikaz je u skladu s iskazanim računovodstvenim politikama.

BILJEŠKA 3 - UPRAVLJANJE FINACIJSKIM RIZIKOM

3.1. Čimbenici financijskog rizika

Aktivnosti koje Društvo obavlja izlažu je raznim financijskim rizicima: valutnom riziku, kreditnom riziku, riziku likvidnosti i kamatnom riziku novčanog toka.

(a) Valutni rizik

Društvo je izloženo riziku promjene tečajeva inozemnih valuta, prvenstveno eura (EUR). Rizik poslovanja u stranim valutama proizlazi iz priznate imovine i obveza. Društvo poduzima značajnije mjere zaštite od izloženosti ovom riziku prelazeći kod sklapanja novih ugovora na klauzulu u EUR.

(b) Kreditni rizik

Kratkotrajna imovina Društva koja može dovesti do kreditnog rizika sastoji se uglavnom od potraživanja od kupca i ostalih potraživanja te novčanih sredstava. Društvo nema značajnu koncentraciju kreditnog rizika.

(c) Rizik likvidnosti

Razborito upravljanje rizikom likvidnosti podrazumijeva održavanje dostatne količine novca, osiguravanje raspoloživosti financijskih sredstava adekvatnim iznosom ugovorenih kreditnih linija i sposobnost podmirenja svih obveza. Cilj Društva je održavanje fleksibilnosti financiranja na način da ugovorene kreditne linije budu dostupne. Odjel financija redovito prati razinu dostupnih izvora novčanih sredstava.

(d) Kamatni rizik novčanog toka

Budući da društvo nema značajnu imovinu koja ostvaruje prihod od kamata, prihodi Društva i novčani tok iz poslovnih aktivnosti nisu u značajnoj mjeri ovisni o promjenama tržišnih kamatnih stopa.

BILJEŠKA 4 - KLJUČNE RAČUNOVODSTVENE PROCJENE

Procjene se kontinuirano vrednuju i zasnivaju na iskustvu i drugim čimbenicima, uključujući očekivanja budućih događaja za koje se smatra da su prihvatljiva pod postojećim okolnostima. Društvo izrađuje procjene i stvara pretpostavke vezane za budućnost.

DUGOTRAJNA IMOVINA	405.568.403
Prethodna godina	384.864.394

Vezano za kretanje pojedinih pozicija dugotrajne imovine i obračuna godišnje amortizacije upućujemo na priloženi pregled dugotrajne imovine.

Pregled dugotrajne imovine sadrži kretanje pojedinih stavki dugotrajne imovine prema nabavnoj vrijednosti, ispravku vrijednosti i knjigovodstvenoj vrijednosti. Nabavna vrijednost iskazana je u izvornom iznosu uključujući povećanje i smanjenje u tekućoj godini. Ispravak vrijednosti iskazuje iznos ispravka vrijednosti na početku godine uključujući ispravak vrijednosti tekuće godine. Saldo nabavne vrijednosti i ispravka vrijednosti odgovara knjigovodstvenoj vrijednosti na datum bilance.

BILJEŠKA 5 - NEMATERIJALNA IMOVINA

Tekuća godina	629.953
Prethodna godina	155.759

(Vidi detaljan pregled dugotrajne imovine na stranici 32.)

BILJEŠKA 6 - MATERIJALNA IMOVINA

Tekuća godina	260.883.585
Prethodna godina	199.088.955

(Vidi detaljan pregled dugotrajne imovine na stranici 32.)

Pregled dugotrajne imovine na dan 31. prosinca 2018.
Auto Hrvatska d.d., Zagreb

O P I S	Koncesije, patenti, licencije, robne i uslužne marke, software i ostala prava		UKUPNO nematerijalna imovina		Alati, inventar i transportna imovina		Predumovi za materijalnu imovinu		Imovina u pripremi		Ostala materijalna imovina		Ulaganja u nekretnine		UKUPNO materijalna imovina		UKUPNO		
	HRK	HRK	HRK	HRK	HRK	HRK	HRK	HRK	HRK	HRK	HRK	HRK	HRK	HRK	HRK	HRK	HRK	HRK	HRK
MABAVNA VRIJEDNOST																			
Stanje 31. prosinca 2016. godine	2.948.354	3.943.811	7.542.454	5.152.437	0	1.045.560	25.787.489	331.294.870	331.294.870	220.075.746	224.019.556								
Povećanje nabavne vrijednosti	84.905	84.905	526.605	26.190	150.000	1.922.646	0	3.135.461	0	5.760.902	5.845.807								
Smnjenje nabavne vrijednosti (otuđenje)	0	0	(190.469)	(193.231)	0	0	0	0	0	(681.649)	(1.065.349)								
Reklasifikacija	0	0	0	0	0	0	0	0	0	0	0								
Stanje 31. prosinca 2017. godine	3.033.259	4.028.715	7.878.590	4.985.396	150.000	2.968.206	25.787.489	333.748.682	333.748.682	375.518.362	379.547.078								
Povećanje nabavne vrijednosti	552.620	552.620	605.977	143.956	2.920.000	12.097.839	1.425.758	63.185.377	63.185.377	80.378.907	80.931.528								
Povećanje zbog pripajanja	0	0	21.274	13.033	0	0	0	0	0	0	34.308								
Smnjenje nabavne vrijednosti (otuđenje)	0	0	(146.035)	(769.847)	0	0	0	0	0	(32.630)	(948.513)								
Reklasifikacija	0	0	49.050	0	(150.000)	(2.472.132)	0	2.573.082	0	0	0								
Stanje 31. prosinca 2018. godine	3.585.879	4.581.336	8.408.856	4.372.538	2.920.000	12.593.912	27.213.246	399.474.511	399.474.511	454.983.064	459.564.400								
ISPRAVAK VRIJEDNOSTI																			
Stanje 31. prosinca 2016. godine	2.820.478	3.815.935	5.897.909	5.027.589	0	0	15.411.213	132.719.322	132.719.322	159.056.033	162.871.969								
Povećanje ispravka vrijednosti - amortizacija	57.021	57.021	687.060	56.741	0	0	2.990.467	14.021.006	14.021.006	17.755.274	17.812.295								
Smnjenje ispravka vrijednosti - otuđenje	0	0	(188.670)	(193.231)	0	0	0	0	0	(381.901)	(381.901)								
Stanje 31. prosinca 2017. godine	2.877.499	3.872.956	6.396.299	4.891.099	0	0	18.401.680	146.740.328	146.740.328	176.429.407	180.302.363								
Povećanje ispravka vrijednosti - amortizacija	78.427	78.427	694.941	69.818	0	0	3.007.429	14.770.171	14.770.171	18.542.359	18.620.785								
Povećanje zbog pripajanja	0	0	20.091	13.033	0	0	0	0	0	0	33.124								
Smnjenje ispravka vrijednosti - otuđenje	0	0	(135.563)	(769.847)	0	0	0	0	0	(905.410)	(905.410)								
Stanje 31. prosinca 2018. godine	2.955.926	3.951.383	6.975.767	4.204.104	0	0	21.409.109	161.510.499	161.510.499	194.099.479	198.050.863								

NETO KNJIGOVODSTVENA VRIJEDNOST

Na dan 31. prosinca 2017.	155.759	155.759	1.482.291	94.297	150.000	2.968.206	7.385.809	187.008.353	187.008.353	199.088.955	199.244.714
Na dan 31. prosinca 2018.	629.953	629.953	1.433.088	168.435	2.920.000	12.593.912	5.804.137	237.964.012	237.964.012	260.883.585	261.513.537

BILJEŠKA 7 - DUGOTRAJNA FINACIJSKA IMOVINA

1. Ulaganja u udjele (dionice) poduzetnika unutar grupe	143.478.502
Prethodna godina	184.829.621

	Tekuća godina HRK	Prethodna godina HRK
Udjeli u kapitalu povezanih društava	143.478.502	184.829.621
	<u>143.478.502</u>	<u>184.829.621</u>
dospijeće od jedne do pet godina	143.478.502	184.829.621

Unutar godine Društvu je pripojeno društvo kćer, Auto Hrvatska Centar d.o.o., Zagreb.

Udjeli u kapitalu u povezanim poduzećima

MAN Importer Hrvatska d.o.o., Zagreb	100,00%
Auto Hrvatska Automobili d.o.o., Zagreb	100,00%
MAN Importer Makedonija d.o.o.e.l., Skoplje	100,00%
Kam i Bus d.o.o., Doboj Jug	100,00%
Auto Tangenta d.o.o., Zagreb	100,00%
Kam i Bus d.o.o.e.l., Skoplje	100,00%
MAN Importer BH d.o.o., Sarajevo	100,00%
KAM I BUS IMPORTER D.O.O., Zagreb	100,00%
KAM I BUS IMPORTER D.O.O., Slovenija	100,00%
Auto Hrvatska Prodajno Servisni Centri d.o.o., Zagreb	100,00%
Kamion Importer d.o.o., Doboj Jug	100,00%

Za pregled svih transakcija s povezanim stranama upućujemo na Bilješku 32.

7. Ulaganja u vrijednosne papire	39.390
Prethodna godina	408

	Tekuća godina HRK	Prethodna godina HRK
Ulaganja u dionice - TEAM-I TEAM d.d. u stečaju, Zagreb	39.100	0
Ulaganja u dionice - Institut IGH d.d., Zagreb	290	408
	<u>39.390</u>	<u>408</u>

BILJEŠKA 8 - POTRAŽIVANJA

3. Potraživanja od kupaca	0
Prethodna godina	0

	Tekuća godina HRK	Prethodna godina HRK
Sporna i rizična potraživanja	108.075	0
Vrijednosno usklađenje spornih potraživanja	-108.075	0
	<u>0</u>	<u>0</u>
dospijeće od jedne do pet godina	0	0

4. Ostala potraživanja **536.974**
Prethodna godina **789.651**

	Tekuća godina HRK	Prethodna godina HRK
Potraživanja za jamčevine za operativni leasing vozila	536.974	789.651
	<u>536.974</u>	<u>789.651</u>
dospijeće od jedne do pet godina	536.974	789.651

Potraživanja za jamčevine za operativni leasing vozila odnosi se na 15 ugovora o leasingu aktivnih na 31.12.2018. Procijenjeni trošak leasinga u narednim razdobljima vidljiv je u tabeli u nastavku.

Razdoblje	< 1 godine	> 1 godine < 5 godina	> 5 godina
Procijenjeni trošak u HRK	382.699	399.242	0

BILJEŠKA 9 - ZALIHE

1. Sirovine i materijal **0**
Prethodna godina **0**

	Tekuća godina HRK	Prethodna godina HRK
Sitan inventar u upotrebi	2.283.625	2.252.089
Ispravak vrijednosti sitnog inventara	-2.283.625	-2.252.089
	<u>0</u>	<u>0</u>

4. Trgovačka roba **504.120**
Prethodna godina **1.453.183**

	Tekuća godina HRK	Prethodna godina HRK
Roba na putu - automobili	501.834	1.448.264
Roba u vlastitom skladištu	2.286	4.919
	<u>504.120</u>	<u>1.453.183</u>

BILJEŠKA 10 - POTRAŽIVANJA

1. Potraživanja od poduzetnika unutar grupe **9.228.966**
Prethodna godina **6.355.582**

	Tekuća godina HRK	Prethodna godina HRK
Potraživanje od poduzetnika unutar grupe	9.228.966	6.328.360
Kamata na dane zajmove	0	27.222
	<u>9.228.966</u>	<u>6.355.582</u>
dospijeće do godine dana	9.228.966	6.355.582

Za pregled svih transakcija s povezanim stranama upućujemo na Bilješku 32.

3. Potraživanja od kupaca **1.485.793**
Prethodna godina **1.064.532**

	Tekuća godina HRK	Prethodna godina HRK
Potraživanja u sporu i rizična potraživanja	2.089.051	2.205.655
Potraživanje od domaćih kupaca	1.485.793	1.064.532
Ispravak potraživanja od kupaca	-2.089.051	-2.205.655
	<u>1.485.793</u>	<u>1.064.532</u>

dospijeće do godine dana 1.485.793 1.064.532

4. Potraživanja od zaposlenika i članova poduzetnika **19.846**
Prethodna godina **14.056**

	Tekuća godina HRK	Prethodna godina HRK
Potraživanje od zaposlenika	19.846	14.056
	<u>19.846</u>	<u>14.056</u>

dospijeće do godine dana 14.056

5. Potraživanja od države i drugih institucija **623.035**
Prethodna godina **349.961**

	Tekuća godina HRK	Prethodna godina HRK
Potraživanja za pretporez	436.355	333.831
Potraživanja za više plaćeni porez na dobit	174.484	0
Potraživanje za nadoknade bolovanja od HZZO	11.923	15.684
Potraživanja za ostale nespomenute poreze, doprinose, takse i pristojbe	273	446
	<u>623.035</u>	<u>349.961</u>

dospijeće do godine dana 623.035 349.961

6. Ostala potraživanja **771.752**
Prethodna godina **184.211**

	Tekuća godina HRK	Prethodna godina HRK
Potraživanja za predujmove	753.927	169.371
Ostala potraživanja	17.825	14.841
	<u>771.752</u>	<u>184.211</u>

dospijeće do godine dana 771.752 184.211

Pregled potraživanja

Pozicija	Stanje na dan	Rok dospeljaća		Ukupno HRK
		< 1 godine HRK	> 1 godine HRK	
Potraživanja od poduzetnika unutar grupe	31.12.2018.	9.228.966	0	9.228.966
	31.12.2017.	6.355.582	0	6.355.582
Potraživanja od kupaca	31.12.2018.	1.485.793	0	1.485.793
	31.12.2017.	1.064.532	0	1.064.532
Potraživanja od zaposlenika i članova poduzetnika	31.12.2018.	19.846	0	19.846
	31.12.2017.	14.056	0	14.056
Potraživanja od države i drugih institucija	31.12.2018.	623.035	0	623.035
	31.12.2017.	349.961	0	349.961
Ostala potraživanja	31.12.2018.	771.752	536.974	1.308.726
	31.12.2017.	184.211	789.651	973.862
UKUPNO:	31.12.2018.	12.129.393	536.974	12.666.367
	31.12.2017.	7.968.341	789.651	8.757.992

BILJEŠKA 11 - KRATKOTRAJNA FINANCIJSKA IMOVINA

3. Dani zajmovi, depoziti i slično poduzetnicima unutar grupe	21.500.000
Prethodna godina	4.568.071

	Tekuća godina HRK	Prethodna godina HRK
Dani zajmovi poduzećima unutar grupe	21.500.000	4.568.071
	<u>21.500.000</u>	<u>4.568.071</u>
dospijeće do jedne godine	21.500.000	4.568.071

Zajmoprimac: Auto Hrvatska PSC d.o.o., Zagreb
Datum ugovora: 30.11.2018.
Vrsta zajma: Revolving zajam
Iznos zajma: 10.000.000 HRK
Datum dospeljeća: 31.03.2019.

Zajmoprimac: Auto Hrvatska PSC d.o.o., Zagreb
Datum ugovora: 18.12.2018.
Vrsta zajma: Revolving zajam
Iznos zajma: 13.500.000 HRK
Datum dospeljeća: 31.03.2019.

Za pregled svih transakcija s povezanim stranama upućujemo na Bilješku 32.

8. Dani zajmovi, depoziti i slično	211
Prethodna godina	0

	Tekuća godina HRK	Prethodna godina HRK
Dani depoziti	211	0
	<u>211</u>	<u>0</u>
dospijeće do jedne godine	211	0

BILJEŠKA 12 - NOVAC U BANCI I BLAGAJNI

Tekuća godina	3.023.428
Prethodna godina	258.585

	Tekuća godina HRK	Prethodna godina HRK
Novac na računu	3.017.628	250.779
Novac u blagajni	5.799	7.806
	<u>3.023.428</u>	<u>258.585</u>

Novac na računu**Kunski račun**

Sberbank d.d., Zagreb
 Zagrebačka banka d.d., Zagreb
 OTP banka d.d., Split
 Privredna banka Zagreb d.d., Zagreb
 Erste & Steiermarkische Bank d.d., Rijeka
 Raiffeisenbank Austria d.d., Zagreb

Tekuća godina HRK	Prethodna godina HRK
1.390.260	1.726
1.080.218	62.718
178.725	25.047
7.356	47.305
32.829	27.699
1.230	857
2.690.618	165.352

Devizni račun (EUR)

Zagrebačka banka d.d., Zagreb
 Privredna banka Zagreb d.d., Zagreb

274.536	85.427
52.474	0
327.010	85.427

Ukupno novac na računu:

3.017.628	250.779
------------------	----------------

Blagajna

Glavna blagajna
 Ukupno novac u blagajni:

Tekuća godina HRK	Prethodna godina HRK
5.799	7.806
5.799	7.806

BILJEŠKA 13 - PLAĆENI TROŠKOVI BUDUĆEG RAZDOBLJA I OBRAČUNATI PRIHODI

Tekuća godina	1.150.900
Prethodna godina	250.262

	Tekuća godina HRK	Prethodna godina HRK
Ukalkulirani prihodi budućeg razdoblja	764.824	11.993
Unaprijed plaćeni troškovi osiguranja	228.726	63.424
Naknade po ugovorima	130.531	174.844
Ostala razgraničenja	26.819	0
	1.150.900	250.262

BILJEŠKA 14 - IZVANBILANČNI ZAPISI

1. Izvanbilančni zapisi	535.820.084
Prethodna godina	93.236.676

	Tekuća godina HRK	Prethodna godina HRK
Dane zadužnice i mjenice	524.373.017	80.116.703
Primljene zadužnice i mjenice	11.447.067	13.119.973
	535.820.084	93.236.676

BILJEŠKA 15 - KAPITAL I REZERVE

Tekuća godina	410.992.883
Prethodna godina	382.323.200

Kapital i rezerve razvijali su se u poslovnoj godini 2018. kako slijedi:

Stanje na dan	Upisani kapital	Kapitalne rezerve	Rezerve iz dobiti	Revalorizacijske rezerve	Zadržana dobit	Dobit poslovne godine	Ukupno
31.12.2017	60.000.000	37.089.626	59.319.736	487.840	183.425.366	42.000.632	382.323.200
Pripajanje	0	0	0	0	931.468	0	
Povećanja	0	0	3.016.582	0	42.534.316	45.958.969	
Smanjenja	0	0	-8.427.605	-437.621	-12.905.794	42.000.632	
31.12.2018	60.000.000	37.089.626	53.908.713	50.219	213.985.356	45.958.969	410.992.883

Upisani kapital

Upisani kapital iznosi 60.000.000 HRK i u tom je iznosu upisan u trgovački registar Trgovačkog suda u Zagrebu.

Kapitalne rezerve

Kapitalne rezerve nastaju prodajom dionica iznad nominalne vrijednosti prilikom redovne emisije (emisijaska premija), neophodnom doplatom prilikom povećanja dioničkog kapitala, otkup dionica po vrijednosti ispod nominalne, direktnim uplatama dioničara (uplata dodatnog kapitala).

Rezerve iz dobiti

Rezerve iz dobiti u iznosu od 53.908.713 HRK odnose se na formirane pričuve za otkupljene vlastite dionice, rezerve u skladu sa Zakonom o trgovačkim društvima i rezerve definirane Statutom Društva. Promjena u godini odnosi se na otkup i prodaju vlastitih dionica.

Revalorizacijske rezerve

U 2018. došlo je do smanjenja rezervi uslijed amortizacije revaloriziranog dijela imovine.

Zadržana dobit

Prema odluci Skupštine društva dobit u iznosu od 42.000.632 HRK ostvarena u 2017. godini raspoređuje se na zadržanu dobit.

Društvo je u 2018. godini isplatilo 12.905.794 HRK dividendi iz zadržane dobiti.

Društvu je 31. kolovoza 2018. godine pripojeno društvo Auto Hrvatska Centar d.o.o., Zagreb. Poslovna kombinacija izvršena je temeljem knjigovodstvenih vrijednosti te je dobit društva Auto Hrvatska Centar d.o.o., Zagreb u iznosu od 931.468 HRK evidentirana na poziciji zadržana dobit.

BILJEŠKA 16 - REZERVIRANJA**1. Rezerviranja za mirovine, otpremnine i slične obveze****0****Prethodna godina** **57.000**

	Tekuća godina HRK	Prethodna godina HRK
Rezerviranja za otpremnine	0	57.000
	0	57.000
dospijeće do godine dana	0	57.000

3. Rezerviranja za započete sudske sporove**424.896****Prethodna godina** **424.896**

	Tekuća godina HRK	Prethodna godina HRK
Rezerviranja za sudske sporove	424.896	424.896
	424.896	424.896

BILJEŠKA 17 - DUGOROČNE OBVEZE

5. Obveze za zajmove, depozite i slično **1.182.298**
Prethodna godina **888.974**

	Tekuća godina HRK	Prethodna godina HRK
Obveze za primljene depozite od najmoprimaca	<u>1.182.298</u>	<u>888.974</u>
	<u>1.182.298</u>	<u>888.974</u>
Dospijeće između jedne i pet godina	1.182.298	888.974

10. Ostale dugoročne obveze **2.978.069**
Prethodna godina **2.978.069**

	Tekuća godina HRK	Prethodna godina HRK
Obveze za jamčevine - KFK d.o.o., Rugvica	<u>2.978.069</u>	<u>2.978.069</u>
	<u>2.978.069</u>	<u>2.978.069</u>
Dospijeće između jedne i pet godina	2.978.069	2.978.069

11. Odgođena porezna obveza **11.024**
Prethodna godina - korigirano **107.087**

	Tekuća godina HRK	Prethodna godina HRK
Odgođena porezna obveza	<u>11.024</u>	<u>107.087</u>
	<u>11.024</u>	<u>107.087</u>
Dospijeće između jedne i pet godina	11.024	107.087

Odgođena porezna obveza nastala je na temelju revalorizacije dugotrajne imovine uslijed čega je nastala i revalorizacijska rezerva.

BILJEŠKA 18 - KRATKOROČNE OBVEZE

1. Obveze prema poduzetnicima unutar grupe **211.533**
Prethodna godina **256.097**

	Tekuća godina HRK	Prethodna godina HRK
Obveze za isporuku robe i usluga	<u>203.979</u>	<u>256.097</u>
Obveze za kamate	<u>7.554</u>	<u>0</u>
	<u>211.533</u>	<u>256.097</u>
dospijeće do godine dana	211.533	256.097

Za pregled svih transakcija s povezanim stranama upućujemo na Bilješku 32.

2. Obveze za zajmove, depozite i slično poduzetnika unutar grupe **4.153.368**
Prethodna godina **0**

	Tekuća godina HRK	Prethodna godina HRK
Obveza za zajmove unutar grupe	4.153.368	0
	<u>4.153.368</u>	<u>0</u>
dospijeće do godine dana	4.153.368	0

Zajmodavac: Auto Hrvatska PSC d.o.o., Zagreb
Datum ugovora: 9.10.2018.
Vrsta zajma: Revolving zajam
Iznos zajma: 10.000.000 HRK
Datum dospijeća: 08.01.2019.

Za pregled svih transakcija s povezanim stranama upućujemo na Bilješku 32.

6. Obveze prema bankama i drugim financijskim institucijama **13.500.000**
Prethodna godina **0**

	Tekuća godina HRK	Prethodna godina HRK
Obveze prema bankama	13.500.000	0
	<u>13.500.000</u>	<u>0</u>
dospijeće do godine dana	13.500.000	0

Zajmodavac: OTP banka d.d., Split
Datum ugovora: 03.09.2018.
Vrsta zajma: Višenamjenski limit
Iznos limita 15.000.000 EUR
Datum dospijeća: 10.07.2019.

7. Obveze za predujmove **4.994**
Prethodna godina **0**

	Tekuća godina HRK	Prethodna godina HRK
Obveze za primijene predujmove	4.994	0
	<u>4.994</u>	<u>0</u>
dospijeće do godine dana	4.994	0

8. Obveze prema dobavljačima **7.174.020**
Prethodna godina **7.820.621**

	Tekuća godina HRK	Prethodna godina HRK
Obveze prema dobavljačima u inozemstvu	7.151.184	7.787.355
Obveze prema dobavljačima u zemlji	22.836	33.267
	<u>7.174.020</u>	<u>7.820.621</u>
dospijeće do godine dana	7.174.020	7.820.621

10. Obveze prema zaposlenicima	877.226
Prethodna godina	851.214

	Tekuća godina HRK	Prethodna godina HRK
Obveze prema zaposlenicima za neto plaće	699.861	817.963
Obveze s osnove naknada zaposlenicima	138.488	0
Ostale obveze prema zaposlenicima	38.878	33.251
	<u>877.226</u>	<u>851.214</u>
dospjeće do godine dana	877.226	851.214

11. Obveze za poreze, doprinose i slična davanja	1.636.769
Prethodna godina	2.319.178

	Tekuća godina HRK	Prethodna godina HRK
Obveze za porez na dodanu vrijednost	1.094.160	1.657.911
Obveze za doprinose iz plaće	208.090	241.510
Obveze za doprinose na plaću	177.347	219.710
Obveze za porez i prizet na dohodak	146.062	190.289
Obveze za članarine	6.260	6.070
Ostale obveze javnih davanja	4.851	3.688
	<u>1.636.769</u>	<u>2.319.178</u>
dospjeće do godine dana	1.636.769	2.319.178

12. Obveze s osnove udjela u rezultatu	371.154
Prethodna godina	167.000

	Tekuća godina HRK	Prethodna godina HRK
Obveze za dividende dioničarima	371.154	167.000
	<u>371.154</u>	<u>167.000</u>
dospjeće do godine dana	371.154	167.000

14. Ostale kratkoročne obveze	30.000
Prethodna godina	41.364

	Tekuća godina HRK	Prethodna godina HRK
Obveze za III. stup mirovinskog osiguranja	27.000	29.500
Obveze prema članovima Uprave i Upravnog odbora	3.000	3.000
Obveze za ugovor o djelu i autorske honorare	0	5.000
Obveze za odštetne zahtjeve	0	3.864
	<u>30.000</u>	<u>41.364</u>
dospjeće do godine dana	30.000	41.364

Pregled obveza

Pozicija	Stanje na dan	Rok dospeljeća		Ukupno HRK
		< 1 godine HRK	> 1 godine HRK	
Obveze prema poduzetnicima unutar grupe	31.12.2018.	211.533	0	211.533
	31.12.2017.	256.097	0	256.097
Obveze za zajmove, depozite i slično poduzetnika unutar grupe	31.12.2018.	4.153.368	0	4.153.368
	31.12.2017.	0	0	0
Obveze za zajmove, depozite i slično	31.12.2018.	0	1.182.298	1.182.298
	31.12.2017.	0	888.974	888.974
Obveze prema bankama i drugim financijskim institucijama	31.12.2018.	13.500.000	0	13.500.000
	31.12.2017.	0	0	0
Obveze za predujmove	31.12.2018.	4.994	0	4.994
	31.12.2017.	0	0	0
Obveze prema dobavljačima	31.12.2018.	7.174.020		7.174.020
	31.12.2017.	7.820.621		7.820.621
Obveze prema zaposlenicima	31.12.2018.	877.226	0	877.226
	31.12.2017.	851.214	0	851.214
Obveze za poreze, doprinose i slična davanja	31.12.2018.	1.636.769	0	1.636.769
	31.12.2017.	2.319.178	0	2.319.178
Obveze s osnove udjela u rezultatu	31.12.2018.	371.154	0	371.154
	31.12.2017.	167.000	0	167.000
Ostale obveze	31.12.2018.	30.000	2.978.069	3.008.069
	31.12.2017.	41.364	2.978.069	3.019.433
Odgođena porezna obveza	31.12.2018.	0	11.024	11.024
	31.12.2017.	0	107.087	107.087
UKUPNO:	31.12.2018.	27.959.064	4.171.391	32.130.455
	31.12.2017.	11.455.475	3.974.130	15.429.605

BILJEŠKA 19 - ODGOĐENO PLAĆANJE TROŠKOVA I PRIHOD BUDUĆEG RAZDOBLJA

Tekuća godina	328.220	
Prethodna godina	1.128.135	
	Tekuća godina HRK	Prethodna godina HRK
Rezerviranja za neiskorištene godišnje odmore	292.432	356.943
Odgođeno plaćanje troškova	35.788	771.192
	328.220	1.128.135

BILJEŠKA 20 - IZVANBILANČNI ZAPISI

1. Izvanbilančni zapisi	535.820.084	
Prethodna godina	93.236.676	
	Tekuća godina HRK	Prethodna godina HRK
Dane zadužnice i mjenice	524.373.017	80.116.703
Primljene zadužnice i mjenice	11.447.067	13.119.973
	535.820.084	93.236.676

BILJEŠKA 21 - PRIHODI OD PRODAJE

Tekuća godina	83.078.979
Prethodna godina	66.962.496

1. Prihodi od prodaje s poduzetnicima unutar grupe	29.341.284
Prethodna godina	27.109.763

	Tekuća godina		Prethodna godina		Promjena	
	HRK		HRK		HRK	%
Prihodi od prodaje usluga	15.710.035		15.731.613		-21.578	0
Prihodi od najma	13.631.249		11.378.149		2.253.099	20
	<u>29.341.284</u>		<u>27.109.763</u>		<u>2.231.521</u>	<u>8</u>

Za pregled svih transakcija s povezanim stranama upućujemo na Bilješku 32.

2. Prihodi od prodaje	27.504.529
Prethodna godina	25.930.192

	Tekuća godina		Prethodna godina		Promjena	
	HRK		HRK		HRK	%
Prihodi od najma	27.109.969		25.511.049		1.598.920	6
Prihodi od prodaje usluga	385.082		118.840		266.243	224
Ostali prihodi od prodaje	9.478		300.303		-290.825	-97
	<u>27.504.529</u>		<u>25.930.192</u>		<u>1.574.338</u>	<u>133</u>

3. Prihodi na temelju upotrebe vlastitih proizvoda, robe i usluga	149.163
Prethodna godina	188.248

	Tekuća godina		Prethodna godina		Promjena	
	HRK		HRK		HRK	%
Prihodi na temelju upotrebe vlastitih proizvoda i robe	149.163		188.248		-39.085	-21
	<u>149.163</u>		<u>188.248</u>		<u>-39.085</u>	<u>-21</u>

4. Ostali poslovni prihodi s poduzetnicima unutar grupe	21.053.446
Prethodna godina	10.165.412

	Tekuća godina		Prethodna godina		Promjena	
	HRK		HRK		HRK	%
Prihodi od prodaje robe	15.640.581		5.590.289		10.050.292	180
Prihodi od prefakturiranih troškova	4.988.747		4.518.315		470.432	10
Ostali poslovni prihodi unutar grupe	424.118		56.808		367.310	647
	<u>21.053.446</u>		<u>10.165.412</u>		<u>367.310</u>	<u>647</u>

Za pregled svih transakcija s povezanim stranama upućujemo na Bilješku 32.

5. Ostali poslovni prihodi	5.030.557
Prethodna godina	3.568.881

	Tekuća godina		Prethodna godina		Promjena	
	HRK		HRK		HRK	%
Prihodi od prefakturiranih troškova	3.773.570		2.643.215		1.130.354	43
Prihodi od prodaje robe	614.684		393.009		221.675	56
Prihodi od ukidanja rezerviranja i naknadno naplaćeni prihodi	356.943		433.571		-76.628	-18
Prihodi od prodaje dugotrajne imovine	44.790		7.650		37.140	485
Ostali poslovni prihodi	240.570		91.435		149.135	163
	<u>5.030.557</u>		<u>3.568.881</u>		<u>1.461.675</u>	<u>41</u>

BILJEŠKA 22 - MATERIJALNI TROŠKOVI

a) Troškovi sirovina i materijala **1.543.948**
Prethodna godina **1.639.676**

	Tekuća godina		Prethodna godina		Promjena	
	HRK	HRK	HRK	HRK	HRK	%
Potrošena energija	1.116.415	1.157.166	-40.752			-4
Uredski materijal	317.031	303.829	13.202			4
Trošak sitnog inventara	110.502	178.680	-68.178			-38
	1.543.948	1.639.676	-95.728			-6

b) Troškovi prodane robe **16.183.401**
Prethodna godina **5.932.554**

	Tekuća godina		Prethodna godina		Promjena	
	HRK	HRK	HRK	HRK	HRK	%
Nabavna vrijednost prodane robe	16.183.401	5.932.554	10.250.848			173
	16.183.401	5.932.554	10.250.848			173

c) Ostali vanjski troškovi **21.771.271**
Prethodna godina **20.289.272**

	Tekuća godina		Prethodna godina		Promjena	
	HRK	HRK	HRK	HRK	HRK	%
Troškovi vanjskih usluga pri izradi dobara i u obavljanju usluga	9.193.837	7.338.422	1.855.415			25
Usluge održavanja i zaštite	5.160.948	5.557.399	-396.451			-7
Usluge najma	2.732.328	2.565.502	166.826			7
Troškovi komunalnih usluga	1.456.921	1.457.398	-477			0
Usluge reprezentacije - ugošćivanja	1.328.707	1.033.754	294.952			29
Intelektualne i osobne usluge	1.009.767	1.333.874	-324.107			-24
Usluge promidžbe, sponzorstva i troškovi sajmova	445.797	556.889	-111.092			-20
Troškovi telefona, prijevoza i sl.	226.990	315.564	-88.574			-28
Usluge registracije prijevoznih sredstava	17.862	24.858	-6.996			-28
Troškovi ostalih vanjskih usluga	198.115	105.612	92.504			88
	21.771.271	20.289.272	1.482.000			7

BILJEŠKA 23 - TROŠKOVI OSOBLJA

a) Neto plaće i nadnice **11.755.835**
Prethodna godina **13.422.087**

	Tekuća godina		Prethodna godina		Promjena	
	HRK	HRK	HRK	HRK	HRK	%
Neto plaća	11.755.835	13.422.087	-1.666.252			-12
	11.755.835	13.422.087	-1.666.252			-12

Na dan 31. prosinca 2018. Društvo ima 71 zaposlenika (31.12.2017.: 71).

b) Troškovi poreza i doprinosa iz plaća **5.993.702**
Prethodna godina **7.324.274**

	Tekuća godina		Prethodna godina		Promjena	
	HRK	HRK	HRK	HRK	HRK	%
Porezi i prirezi iz plaća	3.340.722	4.075.929	-735.207			-18
Troškovi doprinosa iz plaća	2.652.980	3.248.344	-595.364			-18
	5.993.702	7.324.274	-1.330.572			-18

c) Doprinosi na plaće	2.305.902
Prethodna godina	2.949.934

	Tekuća godina	Prethodna godina	Promjena	
	HRK	HRK	HRK	%
Doprinosi na plaće	2.305.902	2.949.934	-644.033	-22
	<u>2.305.902</u>	<u>2.949.934</u>	<u>-644.033</u>	<u>-22</u>

BILJEŠKA 24 - AMORTIZACIJA

Tekuća godina	18.620.785
Prethodna godina	17.812.295

	Tekuća godina	Prethodna godina	Promjena	
	HRK	HRK	HRK	%
Trošak amortizacije materijalne imovine	18.008.675	16.837.824	1.170.851	7
Trošak amortizacije revalorizirane imovine	533.684	917.451	-383.767	-42
Trošak amortizacije nematerijalne imovine	78.427	57.021	21.406	38
	<u>18.620.785</u>	<u>17.812.295</u>	<u>808.490</u>	<u>5</u>

BILJEŠKA 25 - OSTALI TROŠKOVI

Tekuća godina	2.619.935
Prethodna godina	2.666.769

	Tekuća godina	Prethodna godina	Promjena	
	HRK	HRK	HRK	%
Nadoknade troškova, darovi, potpore	1.018.620	851.480	167.140	20
Premije osiguranja	809.562	900.396	-90.834	-10
Dnevnice za službena putovanja i putni troškovi	319.253	399.612	-80.359	-20
Članarine, nadoknade i slična davanja	139.793	176.056	-36.263	-21
Troškovi stručnog obrazovanja, časopisa i literature	115.746	156.704	-40.957	-26
Troškovi članova uprave	91.935	63.322	28.613	45
Bankovne usluge i troškovi platnog prometa	30.207	30.659	-452	-1
Porezi koji ne ovise o dobitku i pristojbe	16.734	11.674	5.060	43
Ostalo	78.085	76.866	1.219	2
	<u>2.619.935</u>	<u>2.666.769</u>	<u>-46.833</u>	<u>-2</u>

BILJEŠKA 26 - VRIJEDNOSNO USKLAĐENJE

b) Kratkotrajne imovine osim financijske imovine	5.365
Prethodna godina	0

	Tekuća godina	Prethodna godina	Promjena	
	HRK	HRK	HRK	%
Vrijednosno usklađenje potraživanja	5.365	0	5.365	---
	<u>5.365</u>	<u>0</u>	<u>5.365</u>	<u>---</u>

BILJEŠKA 27 - REZERVIRANJA

a) Rezerviranja za mirovine, otpremnine i slične obveze	292.432			
Prethodna godina	413.943			
	Tekuća godina	Prethodna godina	Promjena	
	HRK	HRK	HRK	%
Troškovi rezerviranja za neiskorištene godišnje odmore	292.432	356.943	-64.511	-18
Troškovi rezerviranja za otpremnine	0	57.000	-57.000	-100
	292.432	413.943	-121.511	-29

BILJEŠKA 28 - OSTALI POSLOVNI RASHODI

Tekuća godina	766.172			
Prethodna godina	996.223			
	Tekuća godina	Prethodna godina	Promjena	
	HRK	HRK	HRK	%
Kazne, penali, nadoknade šteta i troškovi iz ugovora	539.907	65.596	474.311	723
Darovanja do 2% od ukupnog prihoda	182.593	360.365	-177.772	-49
Naknadno utvrđeni troškovi poslovanja	43.671	13.347	30.324	227
Rashodi od darovanja i prodaje dugotrajne imovine	0	553.723	-553.723	-100
Dopušteni otpisi zaliha, kalo, rasip i lom	0	3.193	-3.193	-100
	766.172	996.223	-230.052	-23

BILJEŠKA 29 - FINANIJSKI PRIHODI

1. Prihodi od ulaganja u udjele (dionice) poduzetnika unutar grupe	45.016.638			
Prethodna godina	48.223.108			
	Tekuća godina	Prethodna godina	Promjena	
	HRK	HRK	HRK	%
Prihod od udjela u dobitku	45.016.638	48.223.108	-3.206.470	-7
	45.016.638	48.223.108	-3.206.470	-7

Za pregled svih transakcija s povezanim stranama upućujemo na Bilješku 32.

4. Ostali prihodi s osnove kamata iz odnosa s poduzetnicima unutar grupe	148.006			
Prethodna godina	628.807			
	Tekuća godina	Prethodna godina	Promjena	
	HRK	HRK	HRK	%
Prihodi od kamata	148.006	628.807	-480.801	-76
	148.006	628.807	-480.801	-76

Za pregled svih transakcija s povezanim stranama upućujemo na Bilješku 32.

5. Tečajne razlike i ostali finansijski prihodi iz odnosa s poduzetnicima unutar grupe	835			
Prethodna godina	153.921			
	Tekuća godina	Prethodna godina	Promjena	
	HRK	HRK	HRK	%
Pozitivne tečajne razlike	835	153.921	-153.086	-99
	835	153.921	-153.086	-99

Za pregled svih transakcija s povezanim stranama upućujemo na Bilješku 32.

7. Ostali prihodi s osnove kamata					23.873
Prethodna godina					9.778

	Tekuća godina HRK	Prethodna godina HRK	Promjena	
			HRK	%
Prihodi od kamata	21.586	0	21.586	---
Prihodi od zateznih kamata	2.286	9.778	-7.492	-77
	<u>23.873</u>	<u>9.778</u>	<u>14.094</u>	<u>144</u>

8. Tečajne razlike i ostali financijski prihodi					134.722
Prethodna godina					248.145

	Tekuća godina HRK	Prethodna godina HRK	Promjena	
			HRK	%
Prihodi od tečajnih razlika	134.722	248.145	-113.423	-46
	<u>134.722</u>	<u>248.145</u>	<u>-113.423</u>	<u>-46</u>

9. Nerealizirani dobitci (prihodi) od financijske imovine					0
Prethodna godina					40

	Tekuća godina HRK	Prethodna godina HRK	Promjena	
			HRK	%
Nerealizirani dobitci iz promjene vrijednosti financijske imovine	0	40	-40	-100
	<u>0</u>	<u>40</u>	<u>-40</u>	<u>-100</u>

BILJEŠKA 30 - FINANCIJSKI RASHODI

1. Rashodi s osnove kamata i slični rashodi s poduzetnicima unutar grupe					125.747
Prethodna godina					0

	Tekuća godina HRK	Prethodna godina HRK	Promjena	
			HRK	%
Kamate od povezanih društava	125.747	0	125.747	---
	<u>125.747</u>	<u>0</u>	<u>125.747</u>	<u>---</u>

Za pregled svih transakcija s povezanim stranama upućujemo na Bilješku 32.

2. Tečajne razlike i drugi rashodi s poduzetnicima unutar grupe					31.986
Prethodna godina					46.391

	Tekuća godina HRK	Prethodna godina HRK	Promjena	
			HRK	%
Negativne tečajne razlike	31.986	46.391	-14.405	-31
	<u>31.986</u>	<u>46.391</u>	<u>-14.405</u>	<u>-31</u>

3. Rashodi s osnove kamata i slični rashodi **23.658**
Prethodna godina **400.679**

	Tekuća godina	Prethodna godina	Promjena	
	HRK	HRK	HRK	%
Troškovi zateznih kamata	18.212	14.119	4.094	29
Troškovi kamata	5.446	386.561	-381.114	-
	23.658	400.679	-377.021	-94

4. Tečajne razlike i drugi rashodi **403.765**
Prethodna godina **331.552**

	Tekuća godina	Prethodna godina	Promjena	
	HRK	HRK	HRK	%
Tečajne razlike iz odnosa s nepovezanim društvima	403.765	331.552	72.213	22
	403.765	331.552	72.213	22

5. Nerealizirani gubici (rashodi) od financijske imovine **118**
Prethodna godina **0**

	Tekuća godina	Prethodna godina	Promjena	
	HRK	HRK	HRK	%
Vrijednosno usklađenje financijske imovine	118	0	118	---
	118	0	118	---

7. Ostali financijski rashodi **62**
Prethodna godina **14**

	Tekuća godina	Prethodna godina	Promjena	
	HRK	HRK	HRK	%
Ostali financijski rashodi	62	14	48	337
	62	14	48	337

BILJEŠKA 31 - POREZ NA DOBIT

Usklađenje računovodstvene i oporezive dobiti prikazano je niže u tablici:

	Tekuća godina	Prethodna godina
	HRK	HRK
Dobit/gubitak prije oporezivanja	45.958.969	42.000.632
+ povećanje dobiti/smanjenje gubitka za privremene razlike	0	0
+ povećanje dobiti/smanjenje gubitka za stalne razlike	1.250.678	1.470.164
- smanjenje dobiti/povećanje gubitka za privremene razlike	0	0
- smanjenje dobiti/povećanje gubitka za stalne razlike	45.044.040	48.255.810
Porezna osnovica	2.165.607	-4.785.014
Preneseni porezni gubitak	30.368.665	41.085.439
Porezni gubitak za prijenos	28.203.058	45.870.453
Dobit/gubitak razdoblja	45.958.969	42.000.632

U skladu s lokalnim propisima, porezna uprava može u bilo koje doba pregledati knjige i evidencije Društva u razdoblju od 3 godine nakon isteka godine u kojoj je trebalo utvrditi porezne obveze te može uvesti dodatne porezne obveze i kazne. Uprava Društva nije upoznata s okolnostima koje bi mogle dovesti do potencijalnih značajnih obveza u tom pogledu.

BILJEŠKA 32 - TRANSAKCIJE S POVEZANIM STRANAMA

Transakcije između Društva i njegovih povezanih strana tijekom godine bile su kako slijedi:

Prihodi od prodaje	Tekuća godina HRK	Prethodna godina HRK
Auto Hrvatska Prodajno Servisni Centri d.o.o., Zagreb	12.038.636	9.993.111
Auto Hrvatska Automobili d.o.o., Zagreb	10.084.876	8.025.467
MAN Importer Hrvatska d.o.o., Zagreb	2.887.805	2.359.952
Auto Hrvatska Autodijelovi d.o.o., Zagreb	2.774.455	4.562.171
MAN Importer Makedonija d.o.o.e.l., Skoplje	456.370	705.255
Kam i Bus d.o.o., Doboj	379.272	303.337
KAM i Bus Importer d.o.o., Zagreb	234.088	59.776
Auto Hrvatska Centar d.o.o., Zagreb	250.969	894.253
MAN Importer BH d.o.o., Sarajevo	140.290	126.234
Auto Tangenta d.o.o., Zagreb	94.525	80.208
	<u>29.341.285</u>	<u>27.109.762</u>

Ostali poslovni prihodi	Tekuća godina HRK	Prethodna godina HRK
Auto Hrvatska Automobili d.o.o., Zagreb	17.416.908	6.805.412
Auto Hrvatska Prodajno Servisni Centri d.o.o., Zagreb	2.830.612	2.653.290
MAN Importer Hrvatska d.o.o., Hrvatski Leskovac	372.727	282.326
Auto Hrvatska Autodijelovi d.o.o., Zagreb	208.233	278.274
KAM i Bus Importer d.o.o., Zagreb	149.365	35.342
Auto Hrvatska Centar d.o.o., Zagreb	46.158	68.224
Kam i Bus d.o.o., Doboj	11.730	15.045
MAN Importer Makedonija d.o.o.e.l., Skoplje	10.091	17.610
Auto Tangenta d.o.o., Zagreb	4.306	4.967
MAN Importer BH d.o.o., Sarajevo	3.315	4.921
	<u>21.053.445</u>	<u>10.165.412</u>

Financijski prihodi	Tekuća godina HRK	Prethodna godina HRK
Auto Hrvatska Prodajno Servisni Centri d.o.o., Zagreb	23.816.157	20.187.448
MAN Importer Hrvatska d.o.o., Hrvatski Leskovac	14.208.229	15.389.638
MAN Importer Makedonija d.o.o.e.l., Skoplje	4.515.324	8.503.877
Auto Hrvatska Centar d.o.o., Zagreb	1.562.961	4.395.423
MAN Importer BH d.o.o., Sarajevo	826.550	32.998
Kam i Bus d.o.o., Doboj	240	14.125
KAM i Bus Importer d.o.o., Slovenija	217	0
Auto Tangenta d.o.o., Zagreb	79.965	1.074
Kam i Bus d.o.o.e.l., Skoplje	0	452
KAM i Bus Importer d.o.o., Zagreb	155.837	0
	<u>45.165.480</u>	<u>48.525.036</u>

Troškovi prodane robe	Tekuća godina HRK	Prethodna godina HRK
Auto Hrvatska Prodajno Servisni Centri d.o.o., Zagreb	18.493	9.724
MAN Importer Hrvatska d.o.o., Hrvatski Leskovac	12.391	0
Auto Hrvatska Automobili d.o.o., Zagreb	2.853	26.232
Auto Hrvatska Autodijelovi d.o.o., Zagreb	0	16.412
	<u>33.737</u>	<u>52.368</u>

Ostali vanjski troškovi

	Tekuća godina HRK	Prethodna godina HRK
Auto Hrvatska Prodajno Servisni Centri d.o.o., Zagreb	770.567	539.038
Auto Hrvatska Automobili d.o.o., Zagreb	271.213	181.112
Auto Hrvatska Centar d.o.o., Zagreb	218.935	0
MAN Importer BH d.o.o., Sarajevo	147.728	0
Kam i Bus d.o.o., Doboj	131.383	0
MAN Importer Makedonija d.o.o.e.l., Skoplje	120.370	0
MAN Importer Hrvatska d.o.o., Hrvatski Leskovac	20.873	0
KAM i Bus Importer d.o.o., Slovenija	14.490	0
Auto Hrvatska Autodijelovi d.o.o., Zagreb	12.428	10.615
Kam i Bus d.o.o.e.l., Skoplje	720	0
KAM i Bus Importer d.o.o., Slovenija	504	0
Auto Tangenta d.o.o., Zagreb	0	220.000
	1.709.211	950.765

Financijski rashodi

	Tekuća godina HRK	Prethodna godina HRK
Auto Hrvatska Centar d.o.o., Zagreb	70.135	0
Auto Hrvatska Prodajno Servisni Centri d.o.o., Zagreb	55.612	0
MAN Importer Makedonija d.o.o.e.l., Skoplje	27.185	3.926
MAN Importer BH d.o.o., Sarajevo	3.788	27.465
Kam i Bus d.o.o., Doboj	916	15.000
KAM i Bus Importer d.o.o., Slovenija	97	0
	157.733	46.391

Potraživanja od povezanih društava

	Tekuća godina HRK	Prethodna godina HRK
Auto Hrvatska Automobili d.o.o., Zagreb	6.440.705	4.298.308
Auto Hrvatska Prodajno Servisni Centri d.o.o., Zagreb	2.165.180	1.199.995
MAN Importer Hrvatska d.o.o., Zagreb	412.284	209.193
KAM i Bus Importer d.o.o., Zagreb	77.227	15.428
MAN Importer Makedonija d.o.o.e.l., Skoplje	65.690	58.302
Kam i Bus d.o.o., Doboj	39.847	25.704
MAN Importer BH d.o.o., Sarajevo	14.130	10.594
Auto Tangenta d.o.o., Zagreb	13.903	9.978
Auto Hrvatska Autodijelovi d.o.o., Zagreb	0	405.641
Auto Hrvatska Centar d.o.o., Zagreb	0	95.217
	9.228.966	6.328.360

Potraživanja od danih zajmova

	Tekuća godina HRK	Prethodna godina HRK
Auto Hrvatska Prodajno Servisni Centri d.o.o., Zagreb	21.500.000	0
Auto Hrvatska Centar d.o.o., Zagreb	0	4.568.071
	21.500.000	0

Obveze prema povezanim stranama

	Tekuća godina HRK	Prethodna godina HRK
Auto Hrvatska Prodajno Servisni Centri d.o.o., Zagreb	154.433	112.316
Auto Hrvatska Automobili d.o.o., Zagreb	36.603	75.672
Man Importer Hrvatska d.o.o., Zagreb	20.497	2.520
Auto Tangenta d.o.o., Zagreb	0	25.000
Auto Hrvatska Centar d.o.o., Zagreb	0	23.250
Auto Hrvatska Autodijelovi d.o.o., Zagreb	0	16.124
MAN Importer Makedonija d.o.o.e.l., Skoplje	0	1.216
	211.531	256.098

Obveze za primljene zajmove

	Tekuća godina HRK	Prethodna godina HRK
Auto Hrvatska Prodajno Servisni Centri d.o.o., Zagreb	4.153.368	0
	4.153.368	0

Udjeli u povezanim društvima

	Tekuća godina HRK	Prethodna godina HRK
Auto Hrvatska Prodajno Servisni Centri d.o.o., Zagreb	77.300.000	44.508.000
MAN Importer Hrvatska d.o.o., Zagreb	25.100.000	25.100.000
Auto Hrvatska Automobili d.o.o., Zagreb	20.000.000	20.000.000
MAN Importer BH d.o.o., Sarajevo	7.418.220	7.514.301
Kam i Bus d.o.o., Doboj	6.723.862	6.810.950
MAN Importer Makedonija d.o.o.e.l., Skoplje	4.178.320	4.232.438
KAM i Bus Importer d.o.o., Zagreb	1.500.000	1.500.000
KAM i Bus Importer d.o.o., Slovenija	741.758	751.365
Kamion Importer d.o.o., Doboj	379.255	0
Auto Tangenta d.o.o., Zagreb	100.000	100.000
Kam i Bus d.o.o.e.l., Skoplje	37.088	37.568
Auto Hrvatska Centar d.o.o., Zagreb	0	57.275.000
Auto Hrvatska Autodijelovi d.o.o., Zagreb	0	17.000.000
	<u>143.478.502</u>	<u>184.829.622</u>

Naknade isplaćene ključnim rukovoditeljima

	Tekuća godina HRK	Prethodna godina HRK
Plaće i ostala kratkoročna primanja zaposlenih	5.800.500	5.353.791
Ostale naknade	0	78.903
	<u>5.800.500</u>	<u>5.432.694</u>


Prefakturirani troškovi su isključeni iz pregleda transakcija s povezanim stranama.

BILJEŠKA 33 - DOGAĐAJI NAKON DATUMA BILANCE

Prema izjavi članova Uprave nisu se dogodili značajni događaji nakon datuma bilance.

PRILOG I

GODIŠNJE IZVJEŠĆE UPRAVE O STANJU DRUŠTVA



AUTO HRVATSKA d. d.
Heinzelova 70
10 000 Zagreb

Poslovodstvo tvrtke

AUTO HRVATSKA dioničko društvo

Heinzelova 70
HR-10000 Zagreb

Telefon +385 (0)1 6167 666
Telefax +385 (0)1 6167 550
ah@autohrvatska.hr
www.autohrvatska.hr

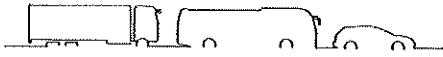
**GODIŠNJE IZVJEŠĆE O STANJU DRUŠTVA
AUTO HRVATSKA d.d.
ZA RAZDOBLJE 01.01.2018. – 31.12.2018. godine**

Zagreb, ožujak 2019. godine

Upravni odbor Igor Brigljević, dipl.tur.; Zlatan Jabučar, dipl.oec.;
Bogdan Tihava, dipl.oec.
Glavni izvršni direktor Bogdan Tihava, dipl. oec.
Izvršni direktori dr.sc. Zvonko Merkaš; Robert Srebrenović, dipl. oec.;
Velimir Marović, dipl.oec.; Mario Fabek, dipl. ing.;
Aten Vuksan-Čusa, dipl. ing.

Temeljni kapital uplaćen u cijelosti 60.000.000,00 kn u 600.000 emitiranih dionica
Nominalna vrijednost dionice 100,00 kn
Upisano u registar Trgovačkog suda u Zagrebu
MBS 080008303 OIB 42523247815





1. Opće informacije o društvu Auto Hrvatska d.d.

Auto Hrvatska d. d. ima sjedište u Zagrebu, Heinzelova 70.

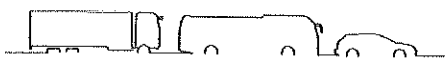
Temeljni kapital Društva upisan u Trgovački sud u Zagrebu iznosi 60.000.000 kuna te se sastoji od 600.000 dionica nominalne vrijednosti 100,00 kuna.

Društvo djeluje pod matičnim brojem subjekta 080008303.

Osnovne djelatnosti Društva su:

- proizvodnja motornih vozila, prikolica i poluprikolica
- prijevoz robe (tereta) cestom
- skladištenje robe
- iznajmljivanje automobila
- upravljanje holding - društvima
- računovodstveni, knjigovodstveni poslovi, porezno savjetovanje
- održavanje i popravak motornih vozila
- održavanje i popravak motocikala
- poslovanje nekretninama
- djelatnost ostalih agencija u prometu
- iznajmljivanje ostalih kopnenih prometnih sredstava
- računalne i srodne aktivnosti
- savjetovanje u vezi s poslovanjem i upravljanjem
- tehničko ispitivanje i analiza
- promidžba (reklama i propaganda)
- međunarodno otpremništvo
- obavljanje trgovačkog posredovanja na domaćem i inozemnom tržištu
- kupnja i prodaja robe
- djelatnost organizatora sajmova i kongresa
- ostale poslovne djelatnosti, d. n.

Na dan 31.12.2018. godine Društvo je imalo 71 zaposlenika.



Sukladno odluci Skupštine društva formiran je tročlani Upravni odbor, koji se sastoji od sljedećih članova:

- **Igor Brigljević**, predsjednik Upravnog odbora
- **Zlatan Jabučar**, zamjenik predsjednika Upravnog odbora
- **Bogdan Tihava**, član Upravnog odbora.

Društvo zastupaju i njime operativno upravljaju izvršni direktori sukladno Zakonu o trgovačkim društvima, Statutu i internim aktima:

- **Bogdan Tihava**, glavni izvršni direktor,
- **Zvonko Merkaš**, izvršni direktor,
- **Robert Srebrenović**, izvršni direktor,
- **Velimir Marović**, izvršni direktor,
- **Mario Fabek**, izvršni direktor,
- **Alen Vuksan-Ćusa**, izvršni direktor.

Financijski izvještaji za prva četiri kvartala 2018. godine iskazani su u hrvatskim kunama.

2. Opis poslovanja i ostvareni rezultat za prva četiri kvartala 2018. godine

2.1. Vlasnička struktura

Temeljni kapital društva iznosi 60.000.000,00 kuna

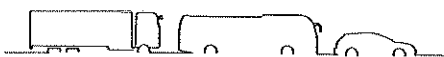
Temeljni kapital društva podijeljen je na 600.000 dionica

Nominalna vrijednost svake osnivačke dionice iznosi 100,00 kuna

Sve dionice društva redovne su i izdane su u obliku nematerijaliziranih vrijednosnih papira.

Sve članice poslovne grupe nalaze se u 100 % vlasništvu Matice. U prvom kvartalu 2018. godine udio MAN Importera d.o.o. Hrvatska u povezanom društvu Auto Hrvatska prodajno servisni centri d.o.o. prenesen je u cijelosti na Maticu, te je time postignut udio Matice 100% u navedenom društvu.

U drugom kvartalu osnovano je društvo Kamion Importer d.o.o., Doboj - BiH sa 100 % udjelom matice u vlasništvu.



U trećem kvartalu proveden je postupak pripajanja društva AUTO HRVATSKA CENTAR d.o.o. društvu AUTO HRVATSKA d.d.

Od završetka poslovne godine pa do završetka trećeg kvartala nije bilo drugih značajnijih događaja

Vlastite dionice

Auto Hrvatska d.d. je u 2018. stjecala i otpuštala vlastite dionice sukladno skupštinskoj odluci od 27.04.2017. radi dodjele dionica zaposlenicima dioničkog društva i zaposlenicima u povezanim društvima kao nagrade za sudjelovanje u raspodjeli ostvarene dobiti, te radi dodjele prigodnog poklona u obliku dionica za novorođenu djecu zaposlenika u svim članicama Poslovne grupe.

Društvo Auto Hrvatska d.d. je u 2018. godini steklo 12186 vlastitih dionica nominalnog iznosa jedne dionice od 100,00 Kn, što predstavlja 2,03% temeljnog kapitala društva.

Društvo Auto Hrvatska d.d. je u 2018. godini otpustilo 5.130 vlastitih dionica nominalnog iznosa jedne dionice od 100,00 Kn, što predstavlja 0,86% temeljnog kapitala društva.


2.2. Rezultati poslovanja za poslovnu godinu 2018.

Osnovna djelatnost tvrtke je upravljanje holding - društvima, računovodstveni, knjigovodstveni poslovi, porezno savjetovanje, poslovanje nekretninama, računalne i srodne aktivnosti, savjetovanje u vezi s poslovanjem i upravljanjem, promidžba (reklama i propaganda), djelatnost organizatora sajmova i kongresa.

U poslovnoj godini 2018. Društvo je ostvarilo ukupan prihod u visini od 128.403.053 kuna dok je u istom razdoblju prethodne godine ostvareni ukupni prihod iznosio 116.226.295 kn.

Ukupni rashodi ostvareni u poslovnoj godini 2018. godine iznose 82.444.084 kuna dok su u istom razdoblju prethodne godine iznosili 74.225.663 kn.

Dobit ostvarena u 2018. godini iznosi 45.958.969 kn.



3. Plan razvoja

Temelj za ostvarenje poslovnih planova nalazimo u optimalno dimenzioniranom timu komunikativnih, školovanih i motiviranih ljudi, sa ciljem razvoja kompetentnosti i konkurentnosti na tržištu proizvoda i usluga auto struke. Korisnicima dugoročno želimo omogućiti dostupnost svih vrsta visokokvalitetnih proizvoda i usluga automobilske struke na području obavljanja djelatnosti uz primjeren odnos prema društvenim vrijednostima i zaštiti okoliša.

4. Izloženost rizicima i upravljanje rizicima

Ciljevi upravljanja financijskim rizicima obavljaju se putem riznice u Odjelu financija društva Auto Hrvatska d.d. gdje se pruža podrška u poslovanju, koordinira pristup domaćim i međunarodnim tržištima novca, nadgleda i upravlja financijskim rizikom koji se odnose na poslovanje. Društvo samostalno prati potencijalne rizike i nastoji umanjiti njihov utjecaj na financijsku izloženost društva.

5. Valutni rizik

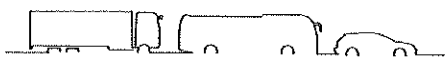
Društvo obavlja određene transakcije denominirane u stranim valutama, po osnovi kojih dolazi do izloženosti promjenama tečaja stranih valuta. Rizikom promjene tečaja valute se upravlja u okviru odobrenih parametara internih politika koje reguliraju korištenje terminskih ugovora za kupnju i prodaju strane valute.

6. Kreditni rizik i rizik likvidnosti

Društvo nema izloženost kreditnom riziku prema jednom kupcu ili grupi kupaca koji imaju slične osobine. Neto potraživanja od kupaca razdijeljena su na značajan broj klijenata, u različitim industrijama i geografskim područjima.

Društvo je usvojilo politiku poslovanja sa kreditno pouzdanim strankama. Izloženost društva i kreditni „reiting“ klijenata se stalno nadgledaju. Kreditna izloženost kontrolira se ograničenjima (limitima) kod klijenata koji se učestalo pregledavaju i odobravaju.

Društvo nije izloženo kamatnom riziku jer posuđuje sredstva po fiksnim kamatnim stopama, zaštita sredstava osigurana je odgovarajućim instrumentima osiguranja i stalnim nadgledanjem i analiziranjem klijenata.



Upravljanje rizikom likvidnosti je odgovornost Uprave koja je izradila kvalitetan okvir za praćenje kratkoročnih, srednjoročnih i dugoročnih financiranja te svih zahtjeva vezanih za rizik likvidnosti.

U Zagrebu, 13.03.2019.

Glavni izvršni direktor:
Bogdan Tihava

Izvršni direktor:
Alen Vuksan-Ćusa


Izvršni direktor za financije:
Robert Srebrenović

Izvršni direktor:
Mario Fabek

Izvršni direktor:
Zvonko Merkaš

Izvršni direktor:
Velimir Marović

AUTO HRVATSKA d.d.
ZAGREB
Heinzelova 79
3



Na temelju članka 407. – 410. Zakona o tržištu kapitala (NN 88/08, 146/08, 74/09, 54/13, 159/13, 18/15, 110/15) Glavni izvršni direktor i Izvršni direktor za financije društva Auto Hrvatska d.d. daju sljedeću:

**IZJAVU OSOBA ODGOVORNIH ZA SASTAVLJANJE
FINANCIJSKIH IZVJEŠĆA ZA RAZDOBLJE
01.01.2018. – 31.12. 2018. godine**

Godišnji financijski izvještaji za poslovnu godinu 2018. godine sastavljeni su uz primjenu odgovarajućih standarda financijskog izvještavanja (MSFI, Zakon o računovodstvu NN 78/15, NN 134/15, NN 120/16), te daju cjelovit i istinit prikaz imovine i obveza, gubitka i dobitka, financijskog položaja i poslovanja Auto Hrvatske d.d.

Godišnje izvješće o stanju Društva za 2018. godinu sadrži istinit prikaz razvoja i rezultata poslovanja i položaja Auto Hrvatske d.d., uz opis najznačajnijih rizika i neizvjesnosti kojima je društvo Auto Hrvatska d.d. izloženo.

U Zagrebu, 13.03.2019.

Glavni izvršni direktor:
Bogdan Tihava

Izvršni direktor:
Alen Vuksan-Ćusa

Izvršni direktor za financije:
Robert Srebrenović

Izvršni direktor:
Mario Fabek

Izvršni direktor:
Zvonko Merkaš

Izvršni direktor:
Velimir Marović

Temeljem članka 250. a., a u svezi s čl. 272. p. Zakona o trgovačkim društvima, izvršni direktori trgovačkog društva AUTO HRVATSKA d.d., Zagreb, Heinzelova 70, OIB: 42523247815 (dalje u tekstu: Društvo), daju sljedeću

IZJAVU O PRIMJENI KODEKSA KORPORATIVNOG UPRAVLJANJA

Društvo u svojem poslovanju primjenjuje Kodeks urednog i savjesnog ponašanja u gospodarskom poslovanja koji je donijet 5. studenog 2015. godine te objavljen na internetskim stranicama Društva (www.autohrvatska.hr) i internoj intranet stranici, kao i Kodeks etike u poslovanju Hrvatske gospodarske komore kojem je dioničko društvo AUTO HRVATSKA pristupilo 12. rujna 2005. godine, a koji je objavljen na internetskim stranicama Hrvatske gospodarske komore (www.hgk.hr).

Društvo ujedno primjenjuje i Kodeks korporativnog upravljanja objavljen na internetskim stranicama Zagrebačke burza d.d. (www.zse.hr) te Hrvatske agencije za nadzor financijskih usluga (www.hanfa.hr).

Društvo se pridržava odredbi gore navedenih Kodeksa i ne odstupa od pravila usvojenih u navedenim Kodeksima.

Unutarnji nadzor Društva provodi se kontinuirano putem neovisnog odjela Interne revizije koji je za svoj rad odgovoran izravno Upravnom odboru Društva. Okvir rada i temeljna načela rada Interne revizije u Poslovnoj grupi Auto Hrvatska, utvrđena su Pravilima o radu Interne revizije koji je objavljen i dostupan na intranet stranicama Društva. U svojem radu Interna revizija osobito:

- testira, analizira, procjenjuje i priopćava podatke na neovisan i objektivan način, s ciljem dodavanja vrijednosti i poboljšanja rada Društva,
- nadzire organizaciju, vođenje i funkcioniranje jedinstvenog sustava unutarnje kontrole u Društvu i ostalim članicama Poslovne grupe Auto Hrvatska, kako bi se poboljšala učinkovitost upravljanja rizikom, kontrolama i upravljanja radnim procesima,
- kontrolira primjenu zakona, drugih propisa i akata Društva,
- preporučuje preventivne mjere u području financijskog izvještavanja, usklađenosti, poslovanja i kontrole u cilju otklanjanja rizika i eventualnih nedostataka koji bi mogli voditi do nedjelotvornosti procesa, neučinkovitosti ili prijevornih postupanja.

U društvu je osnovan Revizijski odbor sukladno članku 65. Zakona o reviziji.

Prvih 10 dioničara prema podacima Središnjeg klirinškog depozitarnog društva na dan 31.12.2018. godine jesu:

1. Bogdan Tihava, imatelj 135464 dionica, što predstavlja 22,58% udjela u temeljnom kapitalu
2. Igor Brigljević, imatelj 43275 dionica, što predstavlja 7,21% udjela u temeljnom kapitalu
3. Zlatan Jabučar, imatelj 40905 dionica, što predstavlja 6,82% udjela u temeljnom kapitalu
4. OTP banka d.d. / AZ OMF imatelj 21522 dionica, što predstavlja 3,59% udjela u temeljnom kapitalu
5. Auto Hrvatska d.d., imatelj 20417 dionica, što predstavlja 3,40% udjela u temeljnom kapitalu
6. Josipa Urbančić, imatelj 19125 dionica, što predstavlja 3,19% udjela u temeljnom kapitalu
7. Tomislav Plejić, imatelj 17420 dionica, što predstavlja 2,90% udjela u temeljnom kapitalu
8. Damir Udovičić, imatelj 16095 dionica, što predstavlja 2,68% udjela u temeljnom kapitalu
9. Zvonko Bajcer, imatelj 12001 dionica, što predstavlja 2,00% udjela u temeljnom kapitalu
10. Zagrebačka banka d.d. / AZ profit otvoreni dobrovoljni mirovinski fond, imatelj 10007 dionica, što predstavlja 1,67% udjela u temeljnom kapitalu Društva.

U Društvu je ustrojen monistički model upravljanja, a organe Društva čine Skupština, Upravni odbor i izvršni direktori. Kroz vođenje poslova Društva i pojedinih društava članica Poslovne grupe Auto Hrvatska, izvršni direktori vode brigu o zajedničkim interesima, zajedničkom poslovanju i međusobno usklađenom djelovanju (sinergiji) Poslovne grupe Auto Hrvatska kao zajednice povezanih interesa. Statutom Društva je određeno da Društvo ima najmanje tri, a najviše devet izvršnih direktora, a

imenuje ih i opoziva Upravni odbor, na razdoblje od najviše četiri godine, uz mogućnost ponovnog imenovanja. Izvršni direktori vode poslove Društva i zastupaju Društvo u skladu sa Zakonom i Statutom Društva.

U trenutku davanja ove izjave, Izvršni direktori su:

1. Bogdan Tihava, glavni izvršni direktor
2. Zvonko Merkaš, izvršni direktor za razvoj poslovanja
3. Robert Srebrenović, izvršni direktor za financije
4. Alen Vuksan-Ćusa, izvršni direktor za program osobnih vozila, teritorijalnu organizaciju i razvoj mreže
5. Velimir Marović, izvršni direktor za zastupstva gospodarskog programa
6. Mario Fabek, izvršni direktor za program gospodarskih vozila, teritorijalnu organizaciju i razvoj mreže

Upravni odbor vodi Društvo i zajednički je nadležan za:

- Upravljanje Društvom i Poslovnom grupom kao zajednicom povezanih interesa, upravljanje sustavom kroz oblikovanje organizacije poslovanja u pogledu poslovnih subjekata, djelatnosti i načina upravljanja.
- Usmjeravanje izvršnih direktora, podjela uloga i usklada aktivnosti.
- Kapitalna ulaganja, osnivanje i preoblikovanje tvrtki, razvoj organizacije i investicije.
- Donošenje krovnih općih akata, ključnih odluka i usklada normativne djelatnosti, prijedlog izmjena i dopuna statuta.
- Postavljanje osnova za obavljanje poslovanja, suglasnost s poslovnom politikom, utvrđivanja kriterija poslovnog planiranja i rentabilnosti poslovanja.
- Nadzor vođenja poslova.

Upravni odbor ima tri člana koje imenuje i opoziva Skupština Društva, na razdoblje od dvije godine, uz mogućnost ponovnog imenovanja.

U trenutku davanja ove izjave, sastav Upravnog odbora je kako slijedi:

1. Igor Brigljević, predsjednik;
2. Zlatan Jabučar, zamjenik predsjednika;
3. Bogdan Tihava, član.

Temeljem odluke Skupštine Društva od dana 27. travnja 2017. godine, Izvršni direktori su ovlašteni stjecati vlastite dionice neposrednom pogodbom ili putem organiziranog tržišta, uz suglasnost Upravnog odbora. Navedene dionice mogu se ponuditi pod jednakim uvjetima radi stjecanja, zaposlenicima Društva i zaposlenicima u s Društvom povezanim društvima. Vlastite dionice mogu se ponuditi zaposlenicima i u skladu sa zaključenim ugovorima o opcijskoj kupnji dionica. Izvršni direktori ovlašteni su dodijeliti prigodni poklon u obliku dionica za novorođenu djecu zaposlenika Društva i djecu zaposlenika u s Društvom povezanim društvima. Uz suglasnost Upravnog odbora i prema utvrđenim kriterijima o stjecanju dionica Društva, Izvršni direktori su ovlašteni zaposlenicima Društva i zaposlenicima u s Društvom povezanim društvima, izvršiti dodjelu dionica Društva, kao nagrade za sudjelovanje zaposlenika u raspodjeli ostvarene dobiti.

U Zagrebu, dana 13. ožujka 2019. godine

Izvršni direktori

Bogdan Tihava

Velimir Marović

Mario Fabek

Alen Vuksan-Ćusa

Robert Srebrenović

Zvonko Merkaš

AUTO HRVATSKA d.d.

Z A G R E B
Heinzelova 70