

Referentna stranica

Vrsta posla: 777

GODIŠNJI FINACIJSKI IZVJEŠTAJ PODUZETNIKA

za 2018 . godinu

Kontrolni broj

10.321.869.783,91

Evidencijski broj (popunjava Registar)

Vrsta izvještaja: 10

Izvještaj kojeg ispunjava obveznik kome je kalendarska godina jednaka poslovnoj godini i kod kojeg u godini za koju se izvještaj podnosi nije bilo statusnih promjena, stečaja ili likvidacije.

Šifra svrhe predaje: 3

Izvještaj je revidiran (DA/NE): DA

Primjena računovodstvenih standarda: MSFI

Izvještaj je konsolidiran: NE (DA/NE)

OIB revizora: 76394522236

Obveznost predaje nefinancijskog izvješća: 1

Poduzetnik nije obveznik izrade nefinancijskog izvješća

OIB subjekta: 40479860551

Matični broj (MB): 03326314

Matični broj subjekta (MBS): 050018161

(dodijeljen od DZS-a)

(dodijeljen od nadležnog Trgovačkog suda)

Naziv obveznika: ZVEČEVO d.d.

Poštanski broj: 34000

Naziv naselja: POŽEGA

Ulica i kućni broj: KRALJA ZVONIMIRA 1

Adresa e-pošte obveznika: zvecevo@zvecevo.hr

Telefon: 034/276-200

Internet adresa: www.zvecevo.hr

Šifra grada/općine: 351 Požega

Županija: 11 POŽEŠKO-SLAVONSKA

Šifra NKD-a: 1082 Proizvodnja kakao, čokoladnih i bombon.

Status autonomnosti: 7

Krajnje matično društvo u grupi (nema nadređeno društvo)

Zemlja sjedišta nadređenog matičnog društva:

Matični broj nadređenog matičnog društva:

Oznaka veličine: 4 Veliki poduzetnik

Oznaka vlasništva: 41 Mješovito vlasništvo s preko 50% privatnog kapitala

Porijeklo kapitala (%): 100 (domaći) 0 (strani)

Prosjeck broj zaposlenih tijekom razdoblja: 276 (prethodna godina) 266 (tekuća godina)

Broj zaposlenih prema satima rada: 252 (prethodna godina) 253 (tekuća godina)

Broj mjeseci poslovanja: 12 (prethodna godina) 12 (tekuća godina)

Popis dokumentacije

- DA Bilanca i Račun dobiti i gubitka
 DA Dodatni podaci
 DA Bilješke uz financijske izvještaje
 DA Izvještaj o novčanim tokovima
 DA Izvještaj o promjenama kapitala
 DA Revizorsko izvješće
 DA Godišnje izvješće
 DA Odluka o prijedlogu raspodjele dobiti ili pokriću gubitka
 DA Odluka o utvrđivanju godišnjeg financijskog izvještaja

Knjigovodstveni servis:

Matični broj: (matični broj servisa dodijeljen od DZS-a)

Naziv:

Osoba za kontaktiranje: Iva Božić Prlj (unosi se ime i prezime osobe za kontakt)

Telefon za kontaktiranje: 034/276-372 (unosi se broj telefona/mobitela osobe za kontaktiranje)

Adresa e-pošte: iva.bozic@zvecevo.hr (unosi se adresa e-pošte osobe za kontaktiranje)

Verzija Excel datoteke: 3.0.4.

IVICA BOŽAN, KRUNOSLAV ALVIR

(Prezime i ime ovlaštene osobe)

(potpis ovlaštene osobe)

Zvečevog d.d.
 Kralja Zvonimira 1
 POŽEGA 21

BILANCA
stanje na dan 31.12.2018.

**Obrazac
POD-BIL**

Obveznik: 40479860551; ZVEČEVO d.d.

Naziv pozicije	AOP oznaka	Rbr. bilješke	Prethodna godina (neto)	Tekuća godina (neto)
1	2	3	4	5
AKTIVA				
A) POTRAŽIVANJA ZA UPISANI A NEUPLAĆENI KAPITAL	001			
B) DUGOTRAJNA IMOVINA (AOP 003+010+020+031+036)	002		181.845.253	152.939.983
I. NEMATERIJALNA IMOVINA (AOP 004 do 009)	003		13.660.949	13.662.318
1. Izdaci za razvoj	004			
2. Koncesije, patenti, licencije, robne i uslužne marke, softver i ostala prava	005		13.660.949	13.662.318
3. Goodwill	006			
4. Predujmovi za nabavu nematerijalne imovine	007			
5. Nematerijalna imovina u pripremi	008			
6. Ostala nematerijalna imovina	009			
II. MATERIJALNA IMOVINA (AOP 011 do 019)	010		141.877.715	138.257.665
1. Zemljište	011		33.943.643	33.943.643
2. Građevinski objekti	012		28.292.378	27.369.023
3. Postrojenja i oprema	013		78.935.273	76.428.693
4. Alati, pogonski inventar i transportna imovina	014		359.835	134.220
5. Biološka imovina	015			
6. Predujmovi za materijalnu imovinu	016		40.000	40.000
7. Materijalna imovina u pripremi	017		306.586	342.086
8. Ostala materijalna imovina	018			
9. Ulaganje u nekretnine	019			
III. DUGOTRAJNA FINACIJSKA IMOVINA (AOP 021 do 030)	020		25.854.425	1.020.000
1. Ulaganja u udjele (dionice) poduzetnika unutar grupe	021		24.854.425	20.000
2. Ulaganja u ostale vrijednosne papire poduzetnika unutar grupe	022			
3. Dani zajmovi, depoziti i slično poduzetnicima unutar grupe	023			
4. Ulaganja u udjele (dionice) društava povezanih sudjelujućim interesom	024			
5. Ulaganja u ostale vrijednosne papire društava povezanih sudjelujućim interesom	025			
6. Dani zajmovi, depoziti i slično društvima povezanim sudjelujućim interesom	026			
7. Ulaganja u vrijednosne papire	027		0	0
8. Dani zajmovi, depoziti i slično	028		1.000.000	1.000.000
9. Ostala ulaganja koja se obračunavaju metodom udjela	029			
10. Ostala dugotrajna financijska imovina	030			
IV. POTRAŽIVANJA (AOP 032 do 035)	031		452.164	0
1. Potraživanja od poduzetnika unutar grupe	032			
2. Potraživanja od društava povezanih sudjelujućim interesom	033			
3. Potraživanja od kupaca	034			
4. Ostala potraživanja	035		452.164	0
V. ODGOĐENA POREZNA IMOVINA	036			
C) KRATKOTRAJNA IMOVINA (AOP 038+046+053+063)	037		90.467.564	35.949.720
I. ZALIHE (AOP 039 do 045)	038		28.631.612	19.594.567
1. Sirovine i materijal	039		19.335.720	10.867.591
2. Proizvodnja u tijeku	040		2.917.700	3.061.807
3. Gotovi proizvodi	041		5.905.944	5.414.808
4. Trgovačka roba	042		472.248	250.361
5. Predujmovi za zalihe	043			
6. Dugotrajna imovina namijenjena prodaji	044			
7. Biološka imovina	045			
II. POTRAŽIVANJA (AOP 047 do 052)	046		59.251.095	13.517.311

BILANCA
stanje na dan 31.12.2018.

**Obrazac
POD-BIL**

Obveznik: 40479860551; ZVEČEVO d.d.

Naziv pozicije	AOP oznaka	Rbr. bilješke	Prethodna godina (neto)	Tekuća godina (neto)
1	2	3	4	5
1. Potraživanja od poduzetnika unutar grupe	047		39.316.259	0
2. Potraživanja od društava povezanih sudjelujućim interesom	048			
3. Potraživanja od kupaca	049		15.861.880	9.971.729
4. Potraživanja od zaposlenika i članova poduzetnika	050		77.598	92.166
5. Potraživanja od države i drugih institucija	051		456.816	539.459
6. Ostala potraživanja	052		3.538.542	2.913.957
III. KRATKOTRAJNA FINACIJSKA IMOVINA (AOP 054 do 062)	053		2.467.139	2.444.491
1. Ulaganja u udjele (dionice) poduzetnika unutar grupe	054			
2. Ulaganja u ostale vrijednosne papire poduzetnika unutar grupe	055			
3. Dani zajmovi, depoziti i slično poduzetnicima unutar grupe	056			
4. Ulaganja u udjele (dionice) društava povezanih sudjelujućim interesom	057			
5. Ulaganja u ostale vrijednosne papire društava povezanih sudjelujućim interesom	058			
6. Dani zajmovi, depoziti i slično društvima povezanim sudjelujućim interesom	059			
7. Ulaganja u vrijednosne papire	060		10.000	10.000
8. Dani zajmovi, depoziti i slično	061		2.439.170	2.434.491
9. Ostala financijska imovina	062		17.969	0
IV. NOVAC U BANC I BLAGAJNI	063		117.718	393.351
D) PLAĆENI TROŠKOVI BUDUĆEG RAZDOBLJA I OBRAČUNATI PRIHODI	064		99.040	69.360
E) UKUPNO AKTIVA (AOP 001+002+037+064)	065		272.411.857	188.959.063
F) IZVANBILANČNI ZAPISI	066			
PASIVA				
A) KAPITAL I REZERVE (AOP 068 do 070+076+077+081+084+087)	067		28.138.677	29.227.817
I. TEMELJNI (UPISANI) KAPITAL	068		76.474.000	76.474.000
II. KAPITALNE REZERVE	069		25.087.130	25.087.130
III. REZERVE IZ DOBITI (AOP 071+072-073+074+075)	070		2.325.242	2.325.242
1. Zakonske rezerve	071		2.325.242	2.325.242
2. Rezerve za vlastite dionice	072		86.146	86.146
3. Vlastite dionice i udjeli (odbitna stavka)	073		86.146	86.146
4. Statutarne rezerve	074			
5. Ostale rezerve	075			
IV. REVALORIZACIJSKE REZERVE	076		32.510.638	26.658.723
V. REZERVE FER VRIJEDNOSTI (AOP 078 do 080)	077		0	0
1. Fer vrijednost financijske imovine raspoložive za prodaju	078			
2. Učinkoviti dio zaštite novčanih tokova	079			
3. Učinkoviti dio zaštite neto ulaganja u inozemstvu	080			
VI. ZADRŽANA DOBIT ILI PRENESENI GUBITAK (AOP 082-083)	081		-74.395.224	-108.258.333
1. Zadržana dobit	082			
2. Preneseni gubitak	083		74.395.224	108.258.333
VII. DOBIT ILI GUBITAK POSLOVNE GODINE (AOP 085-086)	084		-33.863.109	6.941.055
1. Dobit poslovne godine	085			6.941.055
2. Gubitak poslovne godine	086		33.863.109	
VIII. MANJINSKI (NEKONTROLIRAJUĆI) INTERES	087			
B) REZERVIRANJA (AOP 089 do 094)	088		674.504	596.439
1. Rezerviranja za mirovine, otpremnine i slične obveze	089		674.504	596.439
2. Rezerviranja za porezne obveze	090			
3. Rezerviranja za započete sudske sporove	091			
4. Rezerviranja za troškove obnavljanja prirodnih bogatstava	092			

BILANCA
stanje na dan 31.12.2018.

**Obrazac
POD-BIL**

Obveznik: 40479860551; ZVEČEVO d.d.

Naziv pozicije	AOP oznaka	Rbr. bilješke	Prethodna godina (neto)	Tekuća godina (neto)
1	2	3	4	5
5. Rezerviranja za troškove u jamstvenim rokovima	093			
6. Druga rezerviranja	094			
C) DUGOROČNE OBVEZE (AOP 096 do 106)	095		41.924.650	71.276.201
1. Obveze prema poduzetnicima unutar grupe	096			
2. Obveze za zajmove, depozite i slično poduzetnika unutar grupe	097			
3. Obveze prema društvima povezanim sudjelujućim interesom	098			
4. Obveze za zajmove, depozite i slično društava povezanih sudjelujućim interesom	099			
5. Obveze za zajmove, depozite i slično	100			
6. Obveze prema bankama i drugim financijskim institucijama	101		41.452.362	42.567.268
7. Obveze za predujmove	102			
8. Obveze prema dobavljačima	103			22.857.018
9. Obveze po vrijednosnim papirima	104			
10. Ostale dugoročne obveze	105		472.288	0
11. Odgođena porezna obveza	106			5.851.915
D) KRATKOROČNE OBVEZE (AOP 108 do 121)	107		201.408.449	87.658.105
1. Obveze prema poduzetnicima unutar grupe	108		87.306	86.190
2. Obveze za zajmove, depozite i slično poduzetnika unutar grupe	109			
3. Obveze prema društvima povezanim sudjelujućim interesom	110			
4. Obveze za zajmove, depozite i slično društava povezanih sudjelujućim interesom	111			
5. Obveze za zajmove, depozite i slično	112		70.012.088	12.832.835
6. Obveze prema bankama i drugim financijskim institucijama	113		26.822.231	23.631.811
7. Obveze za predujmove	114			
8. Obveze prema dobavljačima	115		73.474.294	37.728.298
9. Obveze po vrijednosnim papirima	116			
10. Obveze prema zaposlenicima	117		1.235.977	1.169.755
11. Obveze za poreze, doprinose i sličana davanja	118		18.992.705	5.424.147
12. Obveze s osnove udjela u rezultatu	119		45.927	45.927
13. Obveze po osnovi dugotrajne imovine namijenjene prodaji	120			
14. Ostale kratkoročne obveze	121		10.737.921	6.739.142
E) ODGOĐENO PLAĆANJE TROŠKOVA I PRIHOD BUDUĆEGA RAZDOBLJA	122		265.577	200.501
F) UKUPNO – PASIVA (AOP 067+088+095+107+122)	123		272.411.857	188.959.063
G) IZVANBILANČNI ZAPISI	124			

RAČUN DOBITI I GUBITKA
za razdoblje 01.01.2018. do 31.12.2018.

**Obrazac
POD-RDG**

Obveznik: 40479860551; ZVEČEVO d.d.

Naziv pozicije	AOP oznaka	Rbr. bilješke	Prethodna godina	Tekuća godina
1	2	3	4	5
I. POSLOVNI PRIHODI (AOP 126 do 130)	125		77.803.890	173.918.381
1. Prihodi od prodaje s poduzetnicima unutar grupe	126		2.230.067	4.102.608
2. Prihodi od prodaje (izvan grupe)	127		74.211.537	68.498.811
3. Prihodi na temelju upotrebe vlastitih proizvoda, robe i usluga	128			
4. Ostali poslovni prihodi s poduzetnicima unutar grupe	129			
5. Ostali poslovni prihodi (izvan grupe)	130		1.362.286	101.316.962
II. POSLOVNI RASHODI (AOP 132+133+137+141+142+143+146+153)	131		96.604.080	138.999.124
1. Promjene vrijednosti zaliha proizvodnje u tijeku i gotovih proizvoda	132		2.162.721	211.033
2. Materijalni troškovi (AOP 134 do 136)	133		64.918.235	55.304.289
a) Troškovi sirovina i materijala	134		52.495.398	43.269.889
b) Troškovi prodane robe	135		824.644	233.233
c) Ostali vanjski troškovi	136		11.598.193	11.801.167
3. Troškovi osoblja (AOP 138 do 140)	137		16.795.268	17.776.417
a) Neto plaće i nadnice	138		11.001.970	11.588.228
b) Troškovi poreza i doprinosa iz plaća	139		3.362.105	3.654.356
c) Doprinosi na plaće	140		2.431.193	2.533.833
4. Amortizacija	141		3.863.066	3.685.552
5. Ostali troškovi	142		3.950.321	3.067.783
6. Vrijednosna usklađenja (AOP 144+145)	143		0	2.110.772
a) dugotrajne imovine osim financijske imovine	144			
b) kratkotrajne imovine osim financijske imovine	145			2.110.772
7. Rezerviranja (AOP 147 do 152)	146		0	0
a) Rezerviranja za mirovine, otpremnine i slične obveze	147			
b) Rezerviranja za porezne obveze	148			
c) Rezerviranja za započete sudske sporove	149			
d) Rezerviranja za troškove obnavljanja prirodnih bogatstava	150			
e) Rezerviranja za troškove u jamstvenim rokovima	151			
f) Druga rezerviranja	152			
8. Ostali poslovni rashodi	153		4.914.469	56.843.278
III. FINANIJSKI PRIHODI (AOP 155 do 164)	154		1.265.750	1.274.565
1. Prihodi od ulaganja u udjele (dionice) poduzetnika unutar grupe	155			
2. Prihodi od ulaganja u udjele (dionice) društava povezanih sudjelujućim interesima	156			
3. Prihodi od ostalih dugotrajnih financijskih ulaganja i zajmova poduzetnicima unutar grupe	157			
4. Ostali prihodi s osnove kamata iz odnosa s poduzetnicima unutar grupe	158			140.229
5. Tečajne razlike i ostali financijski prihodi iz odnosa s poduzetnicima unutar grupe	159		90.579	25.247
6. Prihodi od ostalih dugotrajnih financijskih ulaganja i zajmova	160		28.000	28.000
7. Ostali prihodi s osnove kamata	161		170.797	313.383
8. Tečajne razlike i ostali financijski prihodi	162		975.720	761.970
9. Nerealizirani dobiti (prihodi) od financijske imovine	163			
10. Ostali financijski prihodi	164		654	5.736
IV. FINANIJSKI RASHODI (AOP 166 do 172)	165		16.328.669	29.252.767
1. Rashodi s osnove kamata i slični rashodi s poduzetnicima unutar grupe	166			
2. Tečajne razlike i drugi rashodi s poduzetnicima unutar grupe	167		105.540	427.099
3. Rashodi s osnove kamata i slični rashodi	168		14.825.416	3.564.809
4. Tečajne razlike i drugi rashodi	169		1.397.713	426.434
5. Nerealizirani gubici (rashodi) od financijske imovine	170			24.834.425
6. Vrijednosna usklađenja financijske imovine (neto)	171			
7. Ostali financijski rashodi	172			
V. UDIO U DOBITI OD DRUŠTAVA POVEZANIH SUDJELUJUĆIM INTERESOM	173			
VI. UDIO U DOBITI OD ZAJEDNIČKIH POTHVATA	174			

VII. UDIO U GUBITKU OD DRUŠTAVA POVEZANIH SUDJELUJUĆIM INTERESOM	175			
VIII. UDIO U GUBITKU OD ZAJEDNIČKIH POTHVATA	176			
IX. UKUPNI PRIHODI (AOP 125+154+173 + 174)	177		79.069.640	175.192.946
X. UKUPNI RASHODI (AOP 131+165+175 + 176)	178		112.932.749	168.251.891
XI. DOBIT ILI GUBITAK PRIJE OPOREZIVANJA (AOP 177-178)	179		-33.863.109	6.941.055
1. Dobit prije oporezivanja (AOP 177-178)	180		0	6.941.055
2. Gubitak prije oporezivanja (AOP 178-177)	181		33.863.109	0
XII. POREZ NA DOBIT	182			
XIII. DOBIT ILI GUBITAK RAZDOBLJA (AOP 179-182)	183		-33.863.109	6.941.055
1. Dobit razdoblja (AOP 179-182)	184		0	6.941.055
2. Gubitak razdoblja (AOP 182-179)	185		33.863.109	0
PREKINUTO POSLOVANJE (popunjavanje poduzetnik obveznika MSFI-a samo ako ima prekinuto poslovanje)				
XIV. DOBIT ILI GUBITAK PREKINUTOG POSLOVANJA PRIJE OPOREZIVANJA (AOP 187-188)	186		0	0
1. Dobit prekinutog poslovanja prije oporezivanja	187			
2. Gubitak prekinutog poslovanja prije oporezivanja	188			
XV. POREZ NA DOBIT PREKINUTOG POSLOVANJA	189			
1. Dobit prekinutog poslovanja za razdoblje (AOP 186-189)	190		0	0
2. Gubitak prekinutog poslovanja za razdoblje (AOP 189-186)	191		0	0
UKUPNO POSLOVANJE (popunjavanje samo poduzetnik obveznik MSFI-a koji ima prekinuto poslovanje)				
XVI. DOBIT ILI GUBITAK PRIJE OPOREZIVANJA (AOP 179+186)	192		0	0
1. Dobit prije oporezivanja (AOP 192)	193		0	0
2. Gubitak prije oporezivanja (AOP 192)	194		0	0
XVII. POREZ NA DOBIT (AOP 182+189)	195		0	0
XVIII. DOBIT ILI GUBITAK RAZDOBLJA (AOP 192-195)	196		0	0
1. Dobit razdoblja (AOP 192-195)	197		0	0
2. Gubitak razdoblja (AOP 195-192)	198		0	0
DODATAK RDG-u (popunjavanje poduzetnik koji sastavlja konsolidirani godišnji financijski izvještaj)				
XIX. DOBIT ILI GUBITAK RAZDOBLJA (AOP 200+201)	199		0	0
1. Pripisana imateljima kapitala matice	200			
2. Pripisana manjinskom (nekontrolirajućem) interesu	201			
IZVJEŠTAJ O OSTALOJ SVEOBUHVAATNOJ DOBITI (popunjavanje poduzetnik obveznik primjene MSFI-a)				
I. DOBIT ILI GUBITAK RAZDOBLJA	202		-33.863.109	6.941.055
II. OSTALA SVEOBUHVAATNA DOBIT/GUBITAK PRIJE POREZA (AOP 204 do 211)	203		0	0
1. Tečajne razlike iz preračuna inozemnog poslovanja	204			
2. Promjene revalorizacijskih rezervi dugotrajne materijalne i nematerijalne imovine	205			
3. Dobit ili gubitak s osnove naknadnog vrednovanja financijske imovine raspoložive za prodaju	206			
4. Dobit ili gubitak s osnove učinkovite zaštite novčanih tokova	207			
5. Dobit ili gubitak s osnove učinkovite zaštite neto ulaganja u inozemstvu	208			
6. Udio u ostaloj sveobuhvatnoj dobiti/gubitku društava povezanih sudjelujućim interesom	209			
7. Aktuarski dobici/gubici po planovima definiranih primanja	210			
8. Ostale nevlasničke promjene kapitala	211			
III. POREZ NA OSTALU SVEOBUHVAATNU DOBIT RAZDOBLJA	212			
IV. NETO OSTALA SVEOBUHVAATNA DOBIT ILI GUBITAK (AOP 203-212)	213		0	0
V. SVEOBUHVAATNA DOBIT ILI GUBITAK RAZDOBLJA (AOP 202+213)	214		-33.863.109	6.941.055
DODATAK Izvještaju o ostaloj sveobuhvatnoj dobiti (popunjavanje poduzetnik koji sastavlja konsolidirani izvještaj)				
VI. SVEOBUHVAATNA DOBIT ILI GUBITAK RAZDOBLJA (AOP 216+217)	215		0	0
1. Pripisana imateljima kapitala matice	216			
2. Pripisana manjinskom (nekontrolirajućem) interesu	217			

DODATNI PODACI
za razdoblje 01.01.2018. do 31.12.2018.

**Obrazac
POD-DOP**

Obveznik: 40479860551; ZVEČEVO d.d.

Naziv pozicije	AOP oznaka	Prethodna godina	Tekuća godina
1	2	3	4
Bilanca - aktiva			
1. Zalihe energetskih proizvoda (ugljen, nafta, derivati, plin i dr.) - bruto	218	68.490	68.645
2. Zajmovi dani kućanstvima i obrtima	219	2.824.170	2.824.491
3. Zajmovi dani nefinancijskim poduzećima	220	10.000	10.000
4. Zajmovi dani nerezidentima	221		
5. Trgovački krediti i predujmovi dani kućanstvima i obrtima	222	758.794	572.860
6. Trgovački krediti i predujmovi dani nefinancijskim poduzećima	223		
7. Trgovački krediti i predujmovi dani nerezidentima	224		
Bilanca - pasiva			
8. Krediti i zajmovi primljeni od nerezidenata	225		
9. Zajmovi primljeni od kućanstva i obrta	226		
10. Zajmovi primljeni od nefinancijskih poduzeća	227	37.927.809	11.126.363
11. Trgovački krediti i predujmovi primljeni od kućanstva i obrta	228		
12. Trgovački krediti i predujmovi primljeni od nefinancijskih poduzeća	229		
Račun dobiti i gubitka - poslovni prihodi			
13. Prihodi od prodaje s poduzetnicima unutar grupe, rezidentima RH	230		
Prihodi od prodaje prema djelatnostima			
14. Prihod od industrijskih djelatnosti	231	75.147.895	71.701.051
15. Prihod od trgovine (prodaje roba i usluga nabavljenih isključivo za daljnju prodaju i trgovačkih usluga) - ukupni	232	807.734	239.211
16. Prihod od trgovine ostvaren s poduzetnicima unutar grupe, rezidentima RH	233		
17. Prihod od posredništva (provizija od posredovanja)	234		
18. Prihod od građevinske djelatnosti - radova na zgradama	235		
19. Prihod od građevinske djelatnosti - radova na ostalim građevinama	236		
20. Prihod od građevinske djelatnosti kao podgovaratelj (podizvođač)	237		
21. Prihod od poljoprivrede, šumarstva i ribarstva	238		
22. Prihodi od djelatnosti pružanja smještaja te pripreme i usluživanja hrane i pića	239	433.872	529.382
23. Prihod od djelatnosti prijevoza i skladištenja, izdavačkih, filmskih, telekomunikacijskih, informacijskih i djelatnosti računalnog programiranja te emitiranja programa	240	48.983	58.726
24. Prihod od ostalih djelatnosti (financija, osiguranja, nekretnina, inženjerstva, znanosti, promidžbe, putničkih agencija, obrazovanja, zdravstva, umjetnosti i dr. prema uputama)	241	3.120	73.050
Prihodi od prodaje prema rezidentnosti kupca			
25. Prihodi od prodaje u zemlji	242	57.929.017	40.198.248
26. Prihodi od prodaje u inozemstvu	243	18.512.587	32.403.171
Prihodi na temelju upotrebe vlastitih proizvoda, robe i usluga			
27. Kapitalizirana proizvodnja za vlastite potrebe	244		
Ostali poslovni prihodi			
28. Ostali poslovni prihodi ostvareni s poduzetnicima unutar grupe, rezidentima RH	245		
29. Prihodi od subvencija ukupno	246		
29.1. u tome: subvencije na proizvode	247		
30. Prihodi od poslovnog najma nekretnina, opreme i slično	248		
31. Prihodi od najma zemljišta i prihodi od tantijema za iskorištavanje nafte, plina i drugih prirodnih dobara	249		
32. Prihodi od ukidanja dugoročnih rezerviranja	250	109.193	78.065
Poslovni rashodi			
33. Troškovi prodane robe s poduzetnicima unutar grupe, rezidentima RH	251		
34. Troškovi energije	252	5.322.614	5.926.854
35. Tekući izdaci za odvoz i zbrinjavanje otpada, odvodnju i tretman otpadnih voda te ostali tekući izdaci za zaštitu okoliša	253	259.282	255.304

DODATNI PODACI
za razdoblje 01.01.2018. do 31.12.2018.

Obrazac
POD-DOP

Obveznik: 40479860551; ZVEČEVO d.d.

Naziv pozicije	AOP oznaka	Prethodna godina	Tekuća godina
1	2	3	4
36. Troškovi robe i usluga nabavljenih za daljnju prodaju, a uključenih u vlastite proizvode i/ili usluge	254		
37. Troškovi usluga podugovaratelja za industrijsku robu i usluge	255		
38. Troškovi usluga podugovaratelja (podizvođača) za građevinske radove	256		
39. Troškovi usluga investicijskog održavanja	257		
40. Troškovi usluga dugoročnog i operativnog leasinga materijalne imovine	258	439.638	443.239
41. Izdaci za bruto autorske honorare i ugovore o djelu samo za fizičke osobe koje nemaju registriranu djelatnost	259	50.640	99.947
42. Izdaci za rad ostvaren preko studentskih i učeničkih servisa	260	352	9.238
43. Troškovi agencijskih radnika	261		
44. Premije osiguranja (bruto)	262	472.793	61.952
44.1. u tome: premije neživotnog osiguranja (bruto)	263	387.609	25.364
45. Porezi koji ne ovise o dobitku i pristojbe	264	18.097	39.206
46. Stipendije	265		
47. Nadoknade članovima uprave	266	239.637	220.867
48. Nadoknade troškova, darovi i potpore zaposlenicima i primici u naravi	267	1.432.459	1.068.892
48.1. u tome: otpremnine	268	78.932	148.514
49. Troškovi od najma zemljišta i plaćeni tantijemi za iskorištavanje nafte, plina i drugih prirodnih dobara	269		
50. Vrijednosno usklađivanje zaliha sirovina i materijala	270		
51. Vrijednosno usklađivanje predujmova za zalihe	271		
52. Vrijednosno usklađivanje zaliha trgovačke robe (robe i usluga nabavljenih za daljnju prodaju)	272		
53. Uvoz (uključuje i stjecanje) u razdoblju	273	10.223.258	24.212.063
Financijski prihodi i rashodi			
54. Prihodi s osnove kamata	274	198.797	481.613
55. Prihodi od dividendi	275		
56. Prihodi od udjela u dobiti	276		
57. Rashodi s osnove kamata	277	14.321.426	2.903.831
Investicije (samo ulaganje u izvještajnoj godini)			
58. Bruto investicije u dugotrajnu materijalnu i nematerijalnu imovinu - ukupno (AOP 279 do 282)	278	13.687.812	92.074
59. Bruto investicije u građevine	279		
60. Bruto investicije u strojeve i opremu	280	40.300	76.720
61. Bruto investicije u prijevozna sredstva	281		
62. Bruto investicije u ostalu materijalnu imovinu i nematerijalnu imovinu (biološka imovina, investicije u istraživanje i razvoj, softver, baze podataka i druga nematerijalna imovina)	282	13.647.512	15.354
63. Nabava zemljišta ukupno (građevinskog i negrađevinskog)	283		
64. Bruto investicije samo u novu dugotrajnu imovinu	284	13.687.812	92.074
65. Bruto investicije u opremu, tehnologije, pogone i procese povezane sa zaštitom okoliša (za prevenciju, tretman i kontrolu zagađenja)	285		
66. Bruto investicije u dugotrajnu materijalnu i nematerijalnu imovinu, stečenu od poduzetnika unutar grupe, rezidenata RH	286		
Podaci o zaposlenima			
67. Broj neplaćenih osoba (neplaćeni obiteljski radnici, vlasnici bez ugovora o radu, volonteri, privremeno odsutne osobe kojima naknadu ne osigurava poslodavac i drugi prema uputama)	287		

IZVJEŠTAJ O NOVČANIM TOKOVIMA - Indirektna metoda
u razdoblju 01.01.2018. do 31.12.2018.

**Obrazac
POD-NTI**

Obveznik: 40479860551; ZVEČEVO d.d.

Naziv pozicije	AOP oznaka	Rbr. bilješke	Prethodna godina	Tekuća godina
1	2	3	4	5
Novčani tokovi od poslovnih aktivnosti				
1. Dobit prije oporezivanja	001		-33.863.109	6.941.055
2. Usklađenja (AOP 003 do 010):	002		3.511.325	28.441.912
a) Amortizacija	003		3.863.066	3.685.552
b) Dobici i gubici od prodaje i vrijednosna usklađenja dugotrajne materijalne i nematerijalne imovine	004		1.386	
c) Dobici i gubici od prodaje i nerealizirani dobiti i gubici i vrijednosno usklađenje financijske imovine	005			24.834.425
d) Prihodi od kamata i dividendi	006			
e) Rashodi od kamata	007			
f) Rezerviranja	008		-109.193	-78.065
g) Tečajne razlike (nerealizirane)	009			
h) Ostala usklađenja za nenovčane transakcije i nerealizirane dobitke i gubitke	010		-243.934	
I. Povećanje ili smanjenje novčanih tokova prije promjena u radnom kapitalu (AOP 001+002)	011		-30.351.784	35.382.967
3. Promjene u radnom kapitalu (AOP 013 do 016)	012		32.554.424	-46.136.749
a) Povećanje ili smanjenje kratkoročnih obveza	013		30.052.147	-101.407.391
b) Povećanje ili smanjenje kratkotrajnih potraživanja	014		763.019	45.733.784
c) Povećanje ili smanjenje zaliha	015		1.739.258	9.037.045
d) Ostala povećanja ili smanjenja radnog kapitala	016			499.813
II. Novac iz poslovanja (AOP 011+012)	017		2.202.640	-10.753.782
4. Novčani izdaci za kamate	018			
5. Plaćeni porez na dobit	019			
A) NETO NOVČANI TOKOVI OD POSLOVNIH AKTIVNOSTI (AOP 017 do 019)	020		2.202.640	-10.753.782
Novčani tokovi od investicijskih aktivnosti				
1. Novčani primici od prodaje dugotrajne materijalne i nematerijalne imovine	021			25.204
2. Novčani primici od prodaje financijskih instrumenata	022			
3. Novčani primici od kamata	023			
4. Novčani primici od dividendi	024			
5. Novačani primici s osnove povrata danih zajmova i štednih uloga	025		1.380	10.680
6. Ostali novčani primici od investicijskih aktivnosti	026		121.315	
III. Ukupno novčani primici od investicijskih aktivnosti (AOP 021 do 026)	027		122.695	35.884
1. Novčani izdaci za kupnju dugotrajne materijalne i nematerijalne imovine	028		-54.415	-92.074
2. Novčani izdaci za stjecanje financijskih instrumenata	029			
3. Novačani izdaci s osnove danih zajmova i štednih uloga za razdoblje	030		-5.550	-6.000
4. Stjecanje ovisnog društva, umanjeno za stečeni novac	031			
5. Ostali novčani izdaci od investicijskih aktivnosti	032			
IV. Ukupno novčani izdaci od investicijskih aktivnosti (AOP 028 do 032)	033		-59.965	-98.074
B) NETO NOVČANI TOKOVI OD INVESTICIJSKIH AKTIVNOSTI (AOP 027+033)	034		62.730	-62.190
Novčani tokovi od financijskih aktivnosti				
1. Novčani primici od povećanja temeljnog (upisanog) kapitala	035			
2. Novčani primici od izdavanja vlasničkih i dužničkih financijskih instrumenata	036			
3. Novčani primici od glavnice kredita, pozajmica i drugih posudbi	037			11.091.607
4. Ostali novčani primici od financijskih aktivnosti	038			
V. Ukupno novčani primici od financijskih aktivnosti (AOP 035 do 038)	039		0	11.091.607
1. Novčani izdaci za otplatu glavnice kredita, pozajmica i drugih posudbi i dužničkih financijskih instrumenata	040		-2.235.307	
2. Novčani izdaci za isplatu dividendi	041			
3. Novčani izdaci za financijski najam	042			
4. Novčani izdaci za otkup vlastitih dionica i smanjenje temeljnog (upisanog) kapitala	043			
5. Ostali novčani izdaci od financijskih aktivnosti	044			
VI. Ukupno novčani izdaci od financijskih aktivnosti (AOP 040 do 044)	045		-2.235.307	0
C) NETO NOVČANI TOKOVI OD FINACIJSKIH AKTIVNOSTI (AOP 039+045)	046		-2.235.307	11.091.607
1. Nerealizirane tečajne razlike po novcu i novčanim ekvivalentima	047			
D) NETO POVEĆANJE ILI SMANJENJE NOVČANIH TOKOVA (AOP 020+034+046+047)	048		30.063	275.635
E) NOVAC I NOVČANI EKVIVALENTI NA POČETKU RAZDOBLJA	049		87.655	117.718
F) NOVAC I NOVČANI EKVIVALENTI NA KRAJU RAZDOBLJA (AOP 048+049)	050		117.718	393.353

Izvjestaj o promjenama kapitala
za razdoblje od 01.01.2018. do 31.12.2018.

Obrazac
POD-PK

Obveznik: 40479860551; ZVEČEVO d.d.

Opis pozicije	AOP oznaka	Ror. bilješke	Pravna vrijednost				Učinkoviti dio zaštite neto ulaganja u inozemstvu	Zadržana dobit/ preneseni gubitak	Dobit/ gubitak poslovnog godišta	Ukupno raspodjeljivo imateljima kapitala matice	Manjinski (nekontrolirajući) interesi	Ukupno kapital i rezerve
			12	13	14	15						
1	2	3	4	5	6	7	8	9	10	11	12	
Prethodno razdoblje												
1. Stanje 1. siječnja prethodnog razdoblja	01						-49.485.683	-24.909.541	62.001.786		62.001.786	
2. Promjene računovodstvenih politika	02								0		0	
3. Ispravak pogreški	03								0		0	
4. Stanje 1. siječnja prethodnog razdoblja (AOP 01 do 03)	04						-49.485.683	-24.909.541	62.001.786		62.001.786	
5. Dobit/gubitak razdoblja	05							-33.863.109	-33.863.109		-33.863.109	
6. Tečajne razlike iz preračuna inozemnog poslovanja	06								0		0	
7. Promjene revalorizacijskih rezervi dugotrajne materijalne i nematerijalne imovine	07								0		0	
8. Dobitak ili gubitak s osnove naknadnog vrednovanja financijske imovine raspoložive za prodaju	08								0		0	
9. Dobitak ili gubitak s osnove učinkovite zaštite novčanog toka	09								0		0	
10. Dobitak ili gubitak s osnove učinkovite zaštite neto ulaganja u inozemstvu	10								0		0	
11. Udio u ostaloj sveobuhvatnoj dobiti/gubitku društava povezanih sudjeljujućim interesom	11								0		0	
12. Aktuarski dobit/gubicar po planovima definiranih primanja	12								0		0	
13. Ostale nevasničke promjene kapitala	13								0		0	
14. Porez na transakcije priznate direktno u kapitalu	14								0		0	
15. Povećanje/smanjenje temeljnog (upisanog) kapitala (osim reinvestiranjem dobiti i u postupku predstečajne nagodbe	15								0		0	
16. Povećanje temeljnog (upisanog) kapitala reinvestiranjem dobiti	16								0		0	
17. Povećanje temeljnog (upisanog) kapitala u postupku predstečajne nagodbe	17								0		0	
18. Okup vlastitih dionica/udjela	18								0		0	
19. Isplata udjela u dobiti/dividende	19								0		0	
20. Ostale raspodjele vlasnicima	20								0		0	
21. Prijenos u pozicije rezervi po godišnjem rasporedu	21						-24.909.541	24.909.541	0		0	
22. Povećanje rezervi u postupku predstečajne nagodbe	22								0		0	
23. Stanje 31. prosinca prethodnog razdoblja (04 do 22)	23						-74.395.224	-33.863.109	28.138.677		28.138.677	
DODATAK IZVJEŠTAJU O PROMJENAMA KAPITALA (popunjava podzastupnik obvezni												
I. OSTALA SVEOBUHVATNA DOBIT PRETHODNOG RAZDOBLJA, UMANJENO ZA POREZE (AOP 06 do 14)	24						0	0	0		0	
II. SVEOBUHVATNA DOBIT ILI GUBITAK PRETHODNOG RAZDOBLJA (AOP 05+24)	25						0	-33.863.109	-33.863.109		-33.863.109	
III. TRANSAKCIJE S VLASNICIMA PRETHODNOG RAZDOBLJA PRIZNATE DIREKTNO U KAPITALU (AOP 15 do 22)	26						0	24.909.541	24.909.541		0	

Izvjestaj o promjenama kapitala
za razdoblje od 01.01.2018. do 31.12.2018.

Obrazac
POD-PK

Obveznik: 40479860551; ZVEČEVO d.d.

Opis pozicije	AOP oznaka	Rbr. bilješke	Fer vrijednost			Učinkoviti dio zaštite neto ulaganja u inozemstvo	Zadržana dobit/ preneseni gubitak	Dobit / gubitak poslovne godine	Ukupno raspodjeljivo imateljima kapitala matice	Manjinski (nekontrolirajući) Interes	Ukupno kapital i rezerve
			12	13	14						
Tekuće razdoblje											
1. Stanje 1. siječnja tekućeg razdoblja	27					-74.395.224	-33.863.109	28.138.677			28.138.677
2. Promjene računovodstvenih politika	28							0			0
3. Ispravak pogreški	29							-5.851.915			-5.851.915
4. Stanje 1. siječnja tekućeg razdoblja (AOP 27 do 29)	30		0	0	0	-74.395.224	-33.863.109	22.286.762	0	0	22.286.762
5. Dobit/gubitak razdoblja	31						6.941.055	6.941.055			6.941.055
6. Tečajne razlike iz preračuna inozemnog poslovanja	32							0			0
7. Promjene revalorizacijskih rezervi dugotrajne materijalne i nematerijalne imovine	33							0			0
8. Dobitak ili gubitak s osnove naknadnog vrednovanja financijske imovine raspoložive za prodaju	34							0			0
9. Dobitak ili gubitak s osnove učinkovite zaštite novčanog toka	35							0			0
10. Dobitak ili gubitak s osnove učinkovite zaštite neto ulaganja u inozemstvu	36							0			0
11. Udio u ostaloj sveobuhvatnoj dobiti/gubitku društava povezanih sudjelujućim interesom	37							0			0
12. Aktuarski dobiti/gubici po planovima definiranih primanja	38							0			0
13. Ostale nevladinske promjene kapitala	39							0			0
14. Porez na transakcije priznate direktno u kapitalu	40							0			0
15. Povećanje/smanjenje temeljnog (upisanog) kapitala (osim reinvestiranjem dobiti i u postupku predstečajne nagodbe)	41							0			0
16. Povećanje temeljnog (upisanog) kapitala reinvestiranjem dobiti	42							0			0
17. Povećanje temeljnog (upisanog) kapitala u postupku predstečajne nagodbe	43							0			0
18. Otkup vlastitih dionica/udjela	44							0			0
19. Isplata udjela u dobiti/dividende	45							0			0
20. Ostale raspodjele vlasnicima	46							0			0
21. Prijenos u pozicije rezervi po godišnjem rasporedu	47							0			0
22. Povećanje rezervi u postupku predstečajne nagodbe	48							0			0
23. Stanje 31. prosinca tekućeg razdoblja (AOP 30 do 48)	49		0	0	0	-108.258.333	6.941.055	29.227.817	0	0	29.227.817
DODATAK IZVJEŠTAJU O PROMJENAMA KAPITALA (popunjava poduzetnik obvezni)											
I. OSTALA SVEOBUHVAATNA DOBIT TEKUĆEG RAZDOBLJA, UMANJENO ZA POREZE (AOP 32 do 40)	50		0	0	0	0	0	0	0	0	0
II. SVEOBUHVAATNA DOBIT ILI GUBITAK TEKUĆEG RAZDOBLJA (AOP 31 + 50)	51		0	0	0	0	6.941.055	6.941.055	0	0	6.941.055
III. TRANSAKCIJE S VLASNICIMA TEKUĆEG RAZDOBLJA PRIZNATE DIREKTNO U KAPITALU (AOP 41 do 48)	52		0	0	0	-33.863.109	33.863.109	0	0	0	0

ZVEČEVO 1921

GODIŠNJE IZVJEŠĆE

O STANJU DRUŠTVA

2018.

OPIS POSLOVANJA I REZULTATA ZA 2018. GODINU

Društvo Zvečevo d.d. proizvođač je konditorskih proizvoda i alkoholnih pića.

Društvo se u 2017. godini suočilo sa značajnim problemima u poslovanju. U prvom kvartalu 2017. godine Društvo je uslijed prezaduženosti postalo nelikvidno i insolventno, te više nije bilo u mogućnosti podmirivati svoje obveze prema zaposlenicima, investitorima, dobavljačima i kreditorima.

S ciljem izlaska iz krizne situacije, Uprava je bila u pregovorima s dobavljačima i vjerovnicima kako bi se podržao plan operativnog i financijskog restrukturiranja kroz postupak Predstečajne nagodbe.

23. studenog 2017.g. postignut je predstečajni sporazum između dužnika Zvečevo Prehrambena industrija d.d., Požega i vjerovnika prema Rješenju Trgovačkog suda u Osijeku stalna služba u Slavonskom Brodu, broj: 1/St-594/2017-96. Prema Rješenju Visokog trgovačkog suda Republike Hrvatske, broj: 70 Pž-7721/2017-2 od 15. siječnja 2018. godine odluka o sporazumu je postala pravomoćna.

U 2018. godini, Društvo je priznalo 99.999.455 kn prihoda od otpisa obveza sukladno predstečajnom sporazumu. Otplata prvih 100.000 kn duga po vjerovniku se odvila u četiri jednaka obroka od kojih je prvi dospio u roku od 90 dana od pravomoćnosti predstečajnog sporazuma, a svaki sljedeći u dodatnom roku od 90 dana. Preostali iznos za otplatu namiruje se u jednakim kvartalnim obrocima do 31. prosinca 2021. godine

Ključni događaj koji je doveo Društvo do Predstečajnog postupka je pad prodaje trgovačkom lancu Konzum u III. i IV. kvartalu 2016. godine za više od 50% od plana zbog smanjenja udjela na polici i naglog prestanka proizvodnje robnih marki za Konzum. Dodatni pritisak trgovačkih lanaca na smanjenje cijena i prodaju na akcijama uzrokovao je niže prihode na domaćem tržištu u četvrtom kvartalu 2016. godine u odnosu na isti kvartal prethodne godine.

Ostali razlozi prijeteće nesposobnosti za plaćanje bili su: visoki troškovi duga kod banaka i trgovačkih društava, visoki troškovi pokrića akreditiva i ugovorenih okvirnih zaduženja za pokriće istih zbog nabave ključnih sirovina za proizvodnju iz inozemstva, visoki troškovi otkupa unaprijed naplaćenih potraživanja te plaćanje sirovina i ambalaže kompenzacijom, ili u tranzitu od trećih koje na domaćem tržištu direktno povećava troškove proizvodnje

Uprava je planirala i provodi skup mjera operativnog i financijskog restrukturiranja. Izrađen je Plan restrukturiranja u postupku predstečajne nagodbe. Cilj mjera je bio omogućiti optimizaciju poslovanja te ostvariti financijski oporavak Društva.

Uprava Društva također je planirala i proces financijskog restrukturiranja, gdje su započeti pregovori s najvažnijim vjerovnicima oko reprogramiranja postojećih obveza. Proces financijskog restrukturiranja obuhvaća reprogramiranje kreditnih obveza na duži vremenski period uz povoljniju kamatnu stopu, otpis određenog iznosa kamatnih obveza i podmirenje određenog iznosa duga prije završetka procesa predstečajne nagodbe. Osiguravajući duži period podmirenja obveza, uz ostvarivanje daljnjeg rasta prihoda i profitabilnosti Društvo bi bilo u mogućnosti nastaviti s investicijama te podmirivanju dospjelih obveza sukladno ugovorenim rokovima.

Provedbom navedenih planiranih mjera financijskog restrukturiranja kao i planiranih mjera operativnog restrukturiranja Društvo bi u narednom razdoblju povećalo prihode i EBITDA maržu što bi mu omogućilo ostvarivanje pozitivnih poslovnih rezultata. Također, smanjenjem zaduženosti Društvo bi osiguralo pozitivne godišnje novčane tokove te bi bilo u mogućnosti uredno i pravovremeno servisirati obveze prema kreditorima i dobavljačima.

Društvo prihode od prodaje ostvaruje na domaćem i inozemnom tržištu.

Zvečevo d.d. je u 2018. godini ostvarilo 72.601 tisuća kuna prihoda od prodaje, odnosno 5,02 % manje u odnosu na isto razdoblje prethodne godine. Pad prihoda zabilježen je samo u segmentu prodaje konditorskih proizvoda dok je u segmentu prodaje alkohola zabilježen rast prihoda. Smanjenje u segmentu prodaje konditorskih proizvoda je posljedica svih događaja koji su prethodili u 2017. godini - gubitka polica u Konzumu i visokih troškova proizvodnje, kao i nemogućnost financiranja proizvodnje u svim segmentima poslovanja.

Ostale poslovne prihode čine najvećim dijelom prihodi od otpisa obveza proizašlih iz predstečajnog postupka.

Ukupni poslovni rashodi Društva u 2018. godini iznose 138.999 tisuća kuna te su se povećali za 43,89% u odnosu na isto razdoblje prethodne godine. Smanjili su se troškovi sirovina i materijala zbog manje proizvodnje, troškovi usluga su nešto veći zbog rasta troškova marketinga, ostali troškovi su se smanjili zbog manjih troškova osiguranja kao i manjih sudskih troškova i pristojbi radi otvaranja predstečajne nagodbe. Troškovi osoblja su na približno istoj razini u odnosu na isti period prethodne godine. Ostali poslovni rashodi bilježe najveće povećanje (1.056,76%) zbog otpisa potraživanja od kupaca i otpisa nekurentnih i zastarjelih zaliha.

Neto gubitak iz financiranja iznosi 27.978 tisuća kuna i veći je za 85,74% u odnosu na prethodnu godinu zbog vrijednosnog usklađenja udjela u povezanim društvima Zvečevo Commerce d.o.o. Sarajevo, Lasta d.d. Čapljina te Zvečevo d.o.o. Ljubljana.

Na tržištu nabave vladaju nešto nepovoljniji uvjeti za konditorsku industriju. Cijena šećera je viša nego u 2017. godini. Dodatno su porasle i cijene kakao dijelovima.

U 2018. godini ostvarena je dobit u iznosu 6.941 tisuća kuna (rezultat knjiženja efekata predstečajnog postupka – otpisa obveza prema dobavljačima), dok je za isto razdoblje prethodne godine ostvaren gubitak u iznosu od 33.863 tisuća kuna.

ZNAČAJNI POSLOVNI DOGAĐAJI NAKON KRAJA POSLOVNE GODINE

Nakon 31. prosinca 2018. godine nije bilo događaja koji bi imali značajan utjecaj na financijske izvještaje za 2018. godinu.

PLAN RAZVOJA DRUŠTVA, AKTIVNOSTI ISTRAŽIVANJA I RAZVOJA

Dugoročno strateško opredjeljenje Uprave je nastavak uvođenja novih tehnologija koje omogućuju proizvodnju visoko kvalitetnih proizvoda i kontinuirano nastojanje k rastu i razvoju Društva. Strateški ciljevi uključuju kontinuirano podizanje troškovne i proizvodne efikasnosti, optimalizaciju operativnog poslovanja, racionalno financijsko upravljanje te fokusiranost na vlastite proizvodne brendove uz podizanje profitabilnosti proizvodno – prodajnog portfelja.

U sklopu razvojno-marketinških planova prioriteta su razvoj i lansiranje novih proizvoda s većom dodanom vrijednosti i većom profitabilnošću. Planovi uključuju povećanje produktivnosti i konkurentnosti te podizanje profitabilnosti vlastitih proizvoda.

IZLOŽENOST RIZICIMA

Društvo je izloženo različitim financijskim rizicima: kreditnom, kamatnom, valutnom, riziku likvidnosti te cjenovnom riziku. Uprava sagledava i provodi politike za upravljanje svakim od ovih rizika. Društvo je izloženo međunarodnim tržištima pri nabavi i prodaji. Kao posljedica toga, na Društvo mogu utjecati promjene u tečajevima stranih valuta. Valutni rizik prisutan je i pri kreditnom zaduživanju. Društvo također naplaćuje potraživanja od svojih korisnika uz odgodu i izloženo je kreditnom riziku. Upravljanje rizikom likvidnosti podrazumijeva održavanje dostatne količine novca te osiguravanje raspoloživih sredstava kroz ugovaranje kredita. Društvo je izloženo cjenovnom riziku koji se izražava utjecajem promjena cijena na tržištu ključnih sirovina za proizvodnju konditorskih proizvoda. Društvo ne koristi derivatne instrumente za upravljanje rizicima niti u špekulativne svrhe. Detaljno obrazloženje i izračuni rizika izneseni su u bilješkama uz financijske izvještaje.

OPĆI PODACI O DRUŠTVU

Naziv tvrtke: Zvečevo d.d.

Djelatnost: Proizvodnja čokolade, bombona, jakih alkoholnih pića

Adresa: Kralja Zvonimira 1, 34000 Požega

Telefon: + 385 34 276-200

Telefaks: + 385 34 276-276

E-pošta: zvecevo@zvecevo.hr

Web: www.zvecevo.hr

OIB: 40479860551

Matični broj subjekta upisa (MBS): 050018161

Temeljni kapital Društva: 76.474.000,00 kuna

Dionice: 382.370 dionica na ime (oznaka ZVCV-R-A 307.808 dionica; oznaka ZVCV-R-B 74.562 dionica)

Nominalna vrijednost dionice: 200,00 kuna

Vlasnička struktura Društva: Alvir Zdravko 48,09%, Agrokor d.d. 22,03%, Vera Tavčar 2,08%, Nenad Bakić 1,81%, Nava banka d.d. 1,43%, mali dioničari 19,95 %, vlastite dionice 0,09%.

Trgovanje dionicama: Zvečevo d.d. je izdavatelj dionica s oznakom ZVCV-R-A i dionica s oznakom ZVCV-R-B. Dionice Zvečeva pod oznakom ZVCV-R-A uvrštene su u kotaciju Zagrebačke burze d.d.

Transakcijski računi Društva:

NAZIV	SJEDIŠTE	IBAN
Podravska banka d.d.	Koprivnica	HR5123860021120011016
Zagrebačka banka d.d.	Zagreb	HR0723600001101243960
Erste & Steiermaerkische Bank d.d.	Rijeka	HR0824020061100294552
Societe generale - Splitska banka d.d. (do 30.11.2018.)	Split	HR2923300031100334104
Croatia banka d.d.	Zagreb	HR0924850031100284609
Hrvatska poštanska banka d.d.	Zagreb	HR5823900011100485846
OTP banka d.d.	Split	HR4624070001100042954

Uprava Društva: Ivica Božan, mag. oec. - Predsjednik Uprave od 01.12.2018. dok je Zdravko Alvir, dipl.ing. – Predsjednik Uprave do 30.11.2018.

Prokurist Društva: Anto Alvir, dipl.oec.

Predsjednik Nadzornog odbora: Tomislav Alvir do 30.08.2018. godine; Anđelko Jerković od 06.09.2018. godine

Broj zaposlenih krajem razdoblja : 271

POVEZANA DRUŠTVA

Zvečevo d.d. je matrica sljedećim povezanim društvima:

Naziv	% vlasništva
Zvečevo Commerce d.o.o.Sarajevo	100
Lasta d.d. Čapljina	51
Zvečevo d.o.o. Ljubljana	100
Zvečevo 1921 d.o.o., Požega	100

Društva Zvečevo d.o.o., Ljubljana i Zvečevo Commerce d.o.o. Sarajevo su društva čija je djelatnost distribucija proizvoda na tržištima Slovenije i Bosne i Hercegovine. Lasta d.d. Čapljina je proizvođač keksa i vafla. 2014. godine osnovano je novo društvo Zvečevo 1921 d.o.o. u Požegi koje je trenutno u mirovanju.

Nad društvom Lasta d.d., Čapljina otvoren je stečajni postupak 22. svibnja 2018. godine, a nad društvom Zvečevo d.o.o., Ljubljana 28. studenog 2018. godine.

AKTIVNOSTI NA PODRUČJU ZAŠTITE OKOLIŠA

Zvečevo d.d. kontinuirano, s ciljem pravovremenog informiranja zaposlenika, prati izmjene svih zakonskih propisa iz područja zaštite okoliša.

U 2015. godini u potpunosti je aktiviran projekt podizanja energetske učinkovitosti, započet krajem 2013. godine. Puštena je u rad toplovodna kotlovnica u sklopu zamjene centralne parne kotlovnice. Projekt je rezultirao značajnim ekonomskim i okolišnim rezultatima, odnosno značajno je smanjena potrošnja energenata kao i emisija štetnih plinova u okoliš.

Sukladno zakonskoj proceduri, u 2015. godini imenovan je Povjerenik za otpad. Povjerenik je uspješno završio izobrazbu za gospodarenja otpadnom koju je provela ovlaštena osoba.

Zvečevo d.d. kontinuirano prati potrošnju svih energenata, a izvršeno je i mjerenje emisije štetnih plinova u okoliš na svim postojećim kotlovnica.

INFORMACIJE ZA DIONIČARE

1. Temeljni kapital

Na dan 31.12.2018. godine temeljni kapital Zvečeva d.d. iznosi 76.474.000,00 kuna (na dan 31.12.2013. 61.561.600,00 kuna) i podijeljen je na 307.808 dionica na ime serija A i 74.562 dionica na ime serija B, ukupno 382.370 dionica. Nominalna vrijednost dionice iznosi 200,00 kuna.

Na temelju Odluke Glavne skupštine od 29.8.2014. godine temeljni kapital društva povećan je za iznos od 14.912.400 kn na iznos od 76.474.000 kn. Povećanje temeljnog kapitala provedeno je izdavanjem 74.562 novih redovnih dionica pojedinačne nominalne vrijednosti 200,00 kn i ukupne nominalne vrijednosti 14.912.400 kn. Dionice su izdane ulagatelju Ultima ulaganja d.o.o., sa sjedištem u Zagrebu, koji je za dionice izvršio uplatu u novcu u iznosu 39.999.530,52 kn. Razlika iznad nominalne vrijednosti u iznosu od 25.087.130,52 kn raspoređena je u Kapitalne rezerve Društva. Dionice su upisane u depozitorij SKDD-a.

Vlasnička struktura Društva: Alvir Zdravko 48,09%, Agrokor d.d. 22,03%, Vera Tavčar 2,08%, Nenad Bakić 1,81%, Nava banka d.d. 1,43%, mali dioničari 19,95 %, vlastite dionice 0,09%.

2. Glavna skupština dioničara Zvečeva

Glavna skupština Društva održana je 30.08.2018.godine. Na skupštini su bili prisutni dioničari čiji udio u temeljnom kapitalu iznosi 50,61%, odnosno nominalne vrijednosti od ukupnog temeljnog kapitala 38.703.491,40 kn.

Na skupštini su donesene: Odluka o pokriću gubitka za 2017.g.; Odluka o visini nagrade za rad u Nadzornom odboru; Odluka o izboru revizora za 2018.g.; Odluka o davanju razrješnice Upravi; Odluka o davanju razrješnice NO; Odluka o izmjenama i dopunama Statuta; Odluka o opozivu članova Nadzornog odbora; Odluka o imenovanju članova Nadzornog odbora; Odluka o izboru članova Nadzornog odbora.

Nadzorni odbor djeluje u sastavu:

Tomislav Alvir , predsjednik (do 30.08.2018. godine)

Toni Kozina, zamjenik predsjednika (do 30.08.2018. godine)

Hrvoje Alvir

Anđelko Jerković, predsjednik (od 06.09.2018. godine)

Ante Gojević

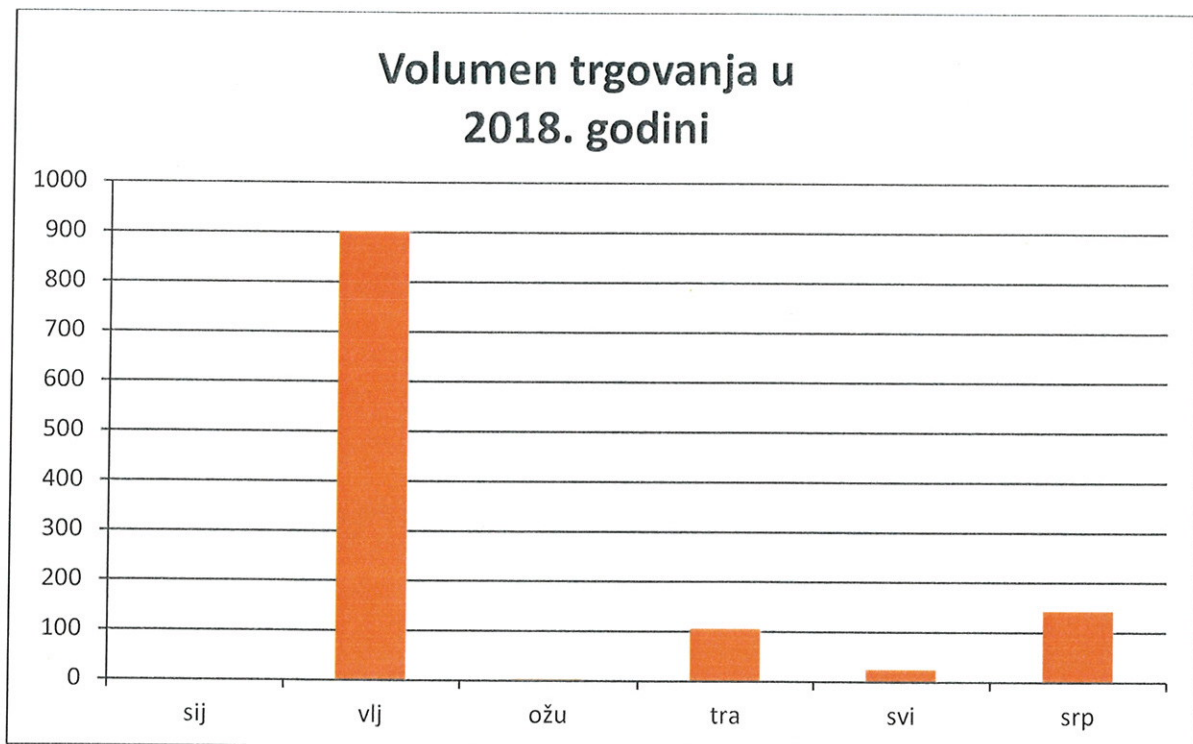
Vladimir Gašparović (do 30.08.2018. godine)

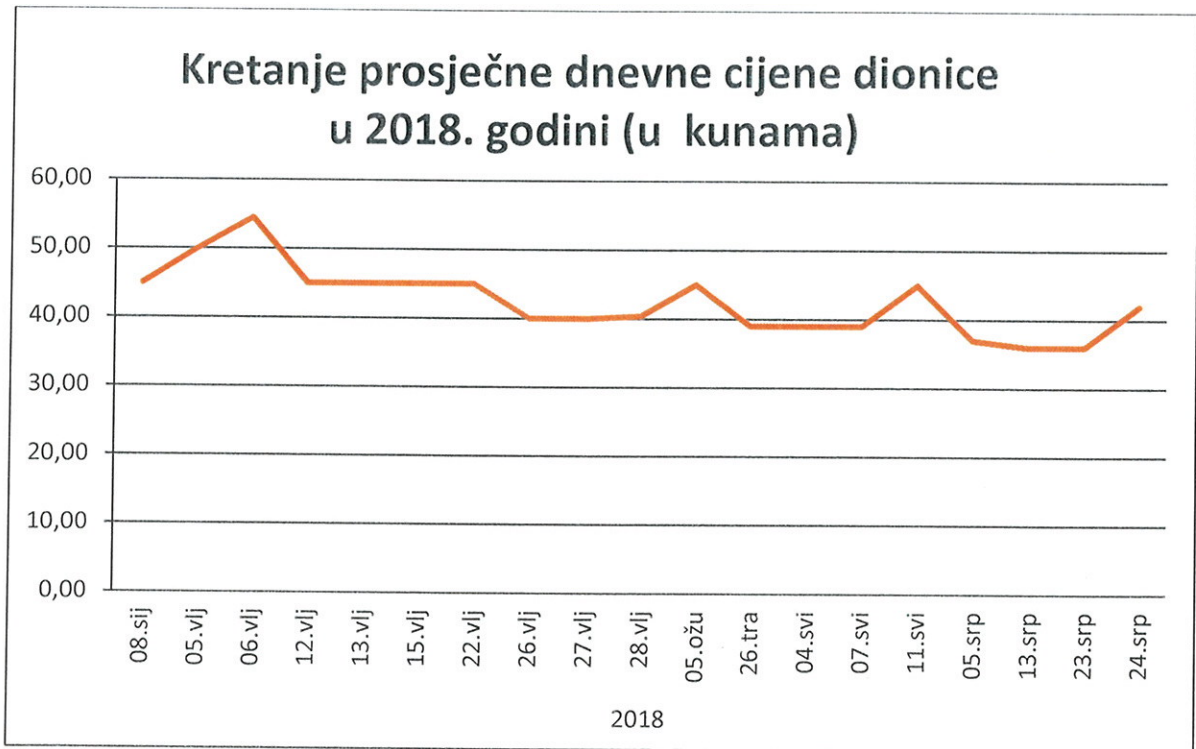
Anica Đurina

3. Trgovanje i kretanje cijena dionica

Dionice Zvečeva (ZVCV-R-A) uvrštene su u kotaciju Zagrebačke burze (ZSE).

Tijekom 2018. godine trgovalo se sa 1.182 dionice, prosječna cijena za 2018. iznosi 42,52 kn.





4. Obavijest o stjecanju vlastitih dionica

Društvo u svom portfelju drži 349 vlastitih dionica, što čini 0,09% ukupnog kapitala, a novog stjecanja nije bilo.

IZJAVA O PRIMJENI KODEKSA KORPORATIVNOG UPRAVLJANJA

Na temelju članka 272.p, a u vezi s čl.250.a Zakona o trgovačkim društvima (dalje u tekstu „ZTD“) Uprava Trgovačkog društva Zvečevo d.d. Požega, Kralja Zvonimira 1., dalje Društvo, daje sljedeću

IZJAVU

o primjeni Kodeksa korporativnog upravljanja

1. Društvo dragovoljno primjenjuje Kodeks korporativnog upravljanja kojega su 26. travnja 2007. godine donijele Hrvatska agencija za nadzor financijskih usluga (HANFA) i Zagrebačka burza d.d. Zagreb.
2. U prošloj godini Društvo je u bitnome primjenjivalo preporuke utvrđene Kodeksom, objavljujući sve informacije čija je objava predviđena propisima.

Društvo planira tijekom 2018. godine svoje poslovanje i rezultate poslovanja i dalje činiti transparentnima i dostupnima javnosti.

3. Nadzor nad vođenjem poslova Društva provodi Nadzorni odbor u skladu sa Zakonom o trgovačkom društvu. Članovi Nadzornog odbora redovito dobivaju detaljne informacije o upravljanju i radu Društva kako bi mogli učinkovito ispunjavati svoju nadzornu ulogu.

Društvo primjenjuje Pravila o primjeni računovodstvene politike, a kojim pravilima su uređena primjena postupka i tehnika u iskazivanju imovine, obveza, glavnice, prihoda, rashoda i financijskog rezultata Društva u temeljnim financijskim izvještajima.

4. Vlasnička struktura najvećih dioničara, sa stanjem na dan 31. prosinca 2018. :

	<i>broj dionica</i>	<i>postotak</i>
1. Alvir Zdravko	183.889	48,09
2. Agrokor d.d., Zagreb	84.240	22,03
3. Tavčar Vera	7.964	2,08
4. Bakić Nenad	6.932	1,81
5. Nava Banka d.d. u stečaju, Zagreb	5.459	1,43
6. Grđan Pavle	4.231	1,11
7. Grđan Zoran	4.227	1,11
8. Cerp Republika Hrvatska	4.012	1,05
9. Papak Rajko	3.178	0,83
10. Tomljenović Darko	1.618	0,42
11. Zvečevo d.d. trezorske dionice, Požega	349	0,09
12. Mali dioničari	76.271	19,95

Pravo glasa dioničara Društva nije ograničeno na određeni postotak ili broj glasova, niti postoje vremenska ograničenja za ostvarivanje prava glasa.

Svaka redovna dionica daje pravo na jedan glas na Glavnoj skupštini. Društvo je ovlašteno izdavati redovite dionice na ime u skladu s pozitivnim propisima Republike Hrvatske i Statutom Društva.

Odluku o izdavanju dionica, sukladno članku 172 ZTD-a, donosi Glavna skupština ili osnivači Društva, a u skladu sa Statutom Društva.

Prava i obveze Društva koja proizlaze iz stjecanja vlastitih dionica ostvaruju se u skladu s odredbama ZTD-a te sukladno tome Društvo može stjecati vlastite dionice na temelju ovlasti Glavne skupštine za njihovo stjecanje.

5. Upravu Društva od 01.12.2018. godine čini Predsjednik Uprave Ivica Božan, mag. oec. dok je Zdravko Alvir, dipl.ing. Predsjednik Uprave do 30.11.2018. Osim Predsjednika Uprave od 01.12.2018. godine Upravu čini i Član Uprave Krunoslav Alvir.

Glavna skupština vrši izbor i razrješenje šest članova Nadzornog odbora dok jednog člana biraju, imenuju i opozivaju radnici Društva na način utvrđen propisima Republike Hrvatske.

Nadzorni odbor djeluje kao kolegijalno tijelo na sjednicama koje se održavaju najmanje jednom tromjesečno, a na kojima raspravlja i odlučuje o svim pitanjima iz svoje nadležnosti propisane ZTD-om i Statutom Društva.

Odluke Nadzornog odbora donose se većinom danih glasova osim u slučajevima kada je Statutom Društva za donošenje odluke predviđeno što drugo.

Članovi Nadzornog odbora jesu:

Tomislav Alvir , predsjednik (do 30.08.2018. godine)

Toni Kozina, zamjenik predsjednika (do 30.08.2018. godine)

Hrvoje Alvir

Anđelko Jerković, predsjednik (od 06.09.2018. godine)

Ante Gojević

Vladimir Gašparović (do 30.08.2018. godine)


Anica Đurina

6. Sukladno odredbama čl. 250.a st. 4. i čl. 272.p st. 1. ZTD-a, ova Izjava je poseban Odjeljak i sastavni dio Godišnjega izvješća o stanju Društva za 2018. godinu.

Potpisano u ime Uprave:



Ivica Božan, predsjednik Uprave



Krunoslav Alvir, član Uprave

ODGOVORNOST UPRAVE ZA PRIPREMU I ODOBRAVANJE GODIŠNJIH FINACIJSKIH IZVJEŠTAJA

Uprava društva Zvečevo d.d., Požega, Ulica kralja Zvonimira 1 ("Društvo") je dužna osigurati da godišnji financijski izvještaji Društva za 2018. godinu budu sastavljeni u skladu sa Zakonom o računovodstvu (NN 78/15, 120/16, 116/18) i Međunarodnim standardima financijskog izvještavanja, tako da pružaju istinit i objektivan prikaz financijskog stanja, rezultata poslovanja, novčanih tokova i promjena kapitala Društva za to razdoblje.


Na temelju provedenih istraživanja, Uprava Društva opravdano očekuje da Društvo ima odgovarajuća sredstva za nastavak poslovanja u doglednoj budućnosti. Sukladno tomu, Uprava Društva je izradila godišnje financijske izvještaje pod pretpostavkom neograničenosti vremena poslovanja Društva.

Pri izradi godišnjih financijskih izvještaja Uprava Društva je odgovorna za:


- odabir i potom dosljednu primjenu odgovarajućih računovodstvenih politika u skladu s važećim standardima financijskog izvještavanja;
- davanje razumnih i razboritih prosudbi i procjena;
- izradu godišnjih financijskih izvještaja uz pretpostavku o neograničenosti vremena poslovanja, osim ako je pretpostavka neprimjerena.

Uprava Društva je odgovorna za vođenje ispravnih računovodstvenih evidencija, koje će u bilo koje doba s prihvatljivom točnošću odražavati financijski položaj, rezultate poslovanja, novčane tokove i promjene kapitala Društva, kao i njihovu usklađenost sa Zakonom o računovodstvu i Međunarodnim standardima financijskog izvještavanja koje je objavio Odbor za standarde financijskog izvještavanja. Uprava je također odgovorna za čuvanje imovine Društva, pa stoga i za poduzimanje opravdanih mjera da bi se spriječile i otkrile prijevare i ostale nezakonitosti.

Potpisano u ime Uprave:



Ivica Božan, predsjednik Uprave



Krunoslav Alvir, član Uprave

Zvečevo d.d.
Ulica kralja Zvonimira 1
Požega

Zvečevo d.d.
Kralja Zvonimira 1
POŽEGA 21

30. travnja 2019. godine

ZVEČEVO D.D., POŽEGA

**GODIŠNJE IZVJEŠĆE ZA GODINU KOJA JE ZAVRŠILA 31. PROSINCA
2018. ZAJEDNO S IZVJEŠĆEM NEOVISNOG REVIZORA**

Sadržaj

	Stranica
IZVJEŠĆE POSLOVODSTVA	2-8
IZJAVA O PRIMJENI KODEKSA KORPORATIVNOG UPRAVLJANJA	9-10
ODGOVORNOST ZA FINACIJSKE IZVJEŠTAJE	11
IZVJEŠĆE NEOVISNOG REVIZORA	12-17
FINACIJSKI IZVJEŠTAJI	
Izveštaj o sveobuhvatnoj dobiti	18
Izveštaj o finacijskom položaju	19
Izveštaj o promjenama kapitala	20
Izveštaj o novčanim tokovima	21
Bilješke uz finacijske izvještaje	22-54

OPIS POSLOVANJA I REZULTATA ZA 2018. GODINU

Društvo Zvečevo d.d. proizvođač je konditorskih proizvoda i alkoholnih pića.

Društvo se u 2017. godini suočilo sa značajnim problemima u poslovanju. U prvom kvartalu 2017. godine Društvo je uslijed prezaduženosti postalo nelikvidno i insolventno, te više nije bilo u mogućnosti podmirivati svoje obveze prema zaposlenicima, investitorima, dobavljačima i kreditorima.

S ciljem izlaska iz krizne situacije, Uprava je bila u pregovorima s dobavljačima i vjerovnicima kako bi se podržao plan operativnog i financijskog restrukturiranja kroz postupak Predstečajne nagodbe.

23. studenog 2017.g. postignut je predstečajni sporazum između dužnika Zvečevo Prehrambena industrija d.d., Požega i vjerovnika prema Rješenju Trgovačkog suda u Osijeku stalna služba u Slavonskom Brodu, broj: 1/St-594/2017-96. Prema Rješenju Visokog trgovačkog suda Republike Hrvatske, broj: 70 Pž-7721/2017-2 od 15. siječnja 2018. godine odluka o sporazumu je postala pravomoćna.

U 2018. godini, Društvo je priznalo 99.999.455 kn prihoda od otpisa obveza sukladno predstečajnom sporazumu. Otplata prvih 100.000 kn duga po vjerovniku se odvila u četiri jednaka obroka od kojih je prvi dospio u roku od 90 dana od pravomoćnosti predstečajnog sporazuma, a svaki sljedeći u dodatnom roku od 90 dana. Preostali iznos za otplatu namiruje se u jednakim kvartalnim obrocima do 31. prosinca 2021. godine

Ključni događaj koji je doveo Društvo do Predstečajnog postupka je pad prodaje trgovačkom lancu Konzum u III. i IV. kvartalu 2016. godine za više od 50% od plana zbog smanjenja udjela na polici i naglog prestanka proizvodnje robnih marki za Konzum. Dodatni pritisak trgovačkih lanaca na smanjenje cijena i prodaju na akcijama uzrokovao je niže prihode na domaćem tržištu u četvrtom kvartalu 2016. godine u odnosu na isti kvartal prethodne godine.

Ostali razlozi prijeteće nesposobnosti za plaćanje bili su: visoki troškovi duga kod banaka i trgovačkih društava, visoki troškovi pokrivača akreditiva i ugovorenih okvirnih zaduženja za pokriće istih zbog nabave ključnih sirovina za proizvodnju iz inozemstva, visoki troškovi otkupa unaprijed naplaćenih potraživanja te plaćanje sirovina i ambalaže kompenzacijom, ili u tranzitu od trećih koje na domaćem tržištu direktno povećava troškove proizvodnje

Uprava je planirala i provodi skup mjera operativnog i financijskog restrukturiranja. Izrađen je Plan restrukturiranja u postupku predstečajne nagodbe. Cilj mjera je bio omogućiti optimizaciju poslovanja te ostvariti financijski oporavak Društva.

Uprava Društva također je planirala i proces financijskog restrukturiranja, gdje su započeti pregovori s najvažnijim vjerovnicima oko reprogramiranja postojećih obveza. Proces financijskog restrukturiranja obuhvaća reprogramiranje kreditnih obveza na duži vremenski period uz povoljniju kamatnu stopu, otpis određenog iznosa kamatnih obveza i podmirenje određenog iznosa duga prije završetka procesa predstečajne nagodbe. Osiguravajući duži period podmirenja obveza, uz ostvarivanje daljnjeg rasta prihoda i profitabilnosti Društvo bi bilo u mogućnosti nastaviti s investicijama te podmirivanju dospjelih obveza sukladno ugovorenim rokovima.

OPIS POSLOVANJA I REZULTATA ZA 2018. GODINU

Provedbom navedenih planiranih mjera financijskog restrukturiranja kao i planiranih mjera operativnog restrukturiranja Društvo bi u narednom razdoblju povećalo prihode i EBITDA maržu što bi mu omogućilo ostvarivanje pozitivnih poslovnih rezultata. Također, smanjenjem zaduženosti Društvo bi osiguralo pozitivne godišnje novčane tokove te bi bilo u mogućnosti uredno i pravovremeno servisirati obveze prema kreditorima i dobavljačima.

Društvo prihode od prodaje ostvaruje na domaćem i inozemnom tržištu.

Zvečevo d.d. je u 2018. godini ostvarilo 72.601 tisuća kuna prihoda od prodaje, odnosno 5,02 % manje u odnosu na isto razdoblje prethodne godine. Pad prihoda zabilježen je samo u segmentu prodaje konditorskih proizvoda dok je u segmentu prodaje alkohola zabilježen rast prihoda. Smanjenje u segmentu prodaje konditorskih proizvoda je posljedica svih događaja koji su prethodili u 2017. godini - gubitka polica u Konzumu i visokih troškova proizvodnje, kao i nemogućnost financiranja proizvodnje u svim segmentima poslovanja.

Ostale poslovne prihode čine najvećim dijelom prihodi od otpisa obveza proizašlih iz predstečajnog postupka.

Ukupni poslovni rashodi Društva u 2018. godini iznose 138.999 tisuća kuna te su se povećali za 43,89% u odnosu na isto razdoblje prethodne godine. Smanjili su se troškovi sirovina i materijala zbog manje proizvodnje, troškovi usluga su nešto veći zbog rasta troškova marketinga, ostali troškovi su se smanjili zbog manjih troškova osiguranja kao i manjih sudskih troškova i pristojbi radi otvaranja predstečajne nagodbe. Troškovi osoblja su na približno istoj razini u odnosu na isti period prethodne godine. Ostali poslovni rashodi bilježe najveće povećanje (1.056,76%) zbog otpisa potraživanja od kupaca i otpisa nekurentnih i zastarjelih zaliha.

Neto gubitak iz financiranja iznosi 27.978 tisuća kuna i veći je za 85,74% u odnosu na prethodnu godinu zbog vrijednosnog usklađenja udjela u povezanim društvima Zvečevo Commerce d.o.o. Sarajevo, Lasta d.d. Čapljina te Zvečevo d.o.o. Ljubljana.

Na tržištu nabave vladaju nešto nepovoljniji uvjeti za konditorsku industriju. Cijena šećera je viša nego u 2017. godini. Dodatno su porasle i cijene kakao dijelovima.

U 2018. godini ostvarena je dobit u iznosu 6.941 tisuća kuna (rezultat knjiženja efekata predstečajnog postupka – otpisa obveza prema dobavljačima), dok je za isto razdoblje prethodne godine ostvaren gubitak u iznosu od 33.863 tisuća kuna.

ZNAČAJNI POSLOVNI DOGAĐAJI NAKON KRAJA POSLOVNE GODINE

Nakon 31. prosinca 2018. godine nije bilo događaja koji bi imali značajan utjecaj na financijske izvještaje za 2018. godinu.

PLAN RAZVOJA DRUŠTVA, AKTIVNOSTI ISTRAŽIVANJA I RAZVOJA

Dugoročno strateško opredjeljenje Uprave je nastavak uvođenja novih tehnologija koje omogućuju proizvodnju visoko kvalitetnih proizvoda i kontinuirano nastojanje k rastu i razvoju Društva. Strateški ciljevi uključuju kontinuirano podizanje troškovne i proizvodne efikasnosti, optimalizaciju operativnog poslovanja, racionalno financijsko upravljanje te fokusiranost na vlastite proizvodne brendove uz podizanje profitabilnosti proizvodno – prodajnog portfelja.

U sklopu razvojno-marketinških planova prioriteta su razvoj i lansiranje novih proizvoda s većom dodanom vrijednosti i većom profitabilnošću. Planovi uključuju povećanje produktivnosti i konkurentnosti te podizanje profitabilnosti vlastitih proizvoda.

IZLOŽENOST RIZICIMA

Društvo je izloženo različitim financijskim rizicima: kreditnom, kamatnom, valutnom, riziku likvidnosti te cjenovnom riziku. Uprava sagledava i provodi politike za upravljanje svakim od ovih rizika. Društvo je izloženo međunarodnim tržištima pri nabavi i prodaji. Kao posljedica toga, na Društvo mogu utjecati promjene u tečajevima stranih valuta. Valutni rizik prisutan je i pri kreditnom zaduživanju. Društvo također naplaćuje potraživanja od svojih korisnika uz odgodu i izloženo je kreditnom riziku. Upravljanje rizikom likvidnosti podrazumijeva održavanje dostatne količine novca te osiguravanje raspoloživih sredstava kroz ugovaranje kredita. Društvo je izloženo cjenovnom riziku koji se izražava utjecajem promjena cijena na tržištu ključnih sirovina za proizvodnju konditorskih proizvoda. Društvo ne koristi derivatne instrumente za upravljanje rizicima niti u špekulativne svrhe. Detaljno obrazloženje i izračuni rizika izneseni su u bilješkama uz financijske izvještaje.

OPĆI PODACI O DRUŠTVU

Naziv tvrtke: Zvečevo d.d.

Djelatnost: Proizvodnja čokolade, bombona, jakih alkoholnih pića

Adresa: Kralja Zvonimira 1, 34000 Požega

Telefon: + 385 34 276-200

Telefaks: + 385 34 276-276

E-pošta: zvecevo@zvecevo.hr

Web: www.zvecevo.hr

OIB: 40479860551

Matični broj subjekta upisa (MBS): 050018161

Temeljni kapital Društva: 76.474.000,00 kuna

Dionice: 382.370 dionica na ime (oznaka ZVCV-R-A 307.808 dionica; oznaka ZVCV-R-B 74.562 dionica)

Nominalna vrijednost dionice: 200,00 kuna

Vlasnička struktura Društva: Alvir Zdravko 48,09%, Agrokor d.d. 22,03%, Vera Tavčar 2,08%, Nenad Bakić 1,81%, Nava banka d.d. 1,43%, mali dioničari 19,95 %, vlastite dionice 0,09%.

Trgovanje dionicama: Zvečevo d.d. je izdavatelj dionica s oznakom ZVCV-R-A i dionica s oznakom ZVCV-R-B. Dionice Zvečeva pod oznakom ZVCV-R-A uvrštene su u kotaciju Zagrebačke burze d.d.

Transakcijski računi Društva:

NAZIV	SJEDIŠTE	IBAN
Podravska banka d.d.	Koprivnica	HR5123860021120011016
Zagrebačka banka d.d.	Zagreb	HR0723600001101243960
Erste & Steiermaerkische Bank d.d.	Rijeka	HR0824020061100294552
Societe generale - Splitska banka d.d. (do 30.11.2018.)	Split	HR2923300031100334104
Croatia banka d.d.	Zagreb	HR0924850031100284609
Hrvatska poštanska banka d.d.	Zagreb	HR5823900011100485846
OTP banka d.d.	Split	HR4624070001100042954

Uprava Društva: Ivica Božan, mag. oec. - Predsjednik Uprave od 01.12.2018. dok je Zdravko Alvir, dipl.ing. – Predsjednik Uprave do 30.11.2018.

Prokurist Društva: Anto Alvir, dipl.oec.

Predsjednik Nadzornog odbora: Tomislav Alvir do 30.08.2018. godine; Anđelko Jerković od 06.09.2018. godine

Broj zaposlenih krajem razdoblja : 271

POVEZANA DRUŠTVA

Zvečvo d.d. je matiča sljedećim povezanim društvima:

Naziv	% vlasništva
Zvečvo Commerce d.o.o.Sarajevo	100
Lasta d.d. Čaplina	51
Zvečvo d.o.o. Ljubljana	100
Zvečvo 1921 d.o.o., Požega	100

Društva Zvečvo d.o.o., Ljubljana i Zvečvo Commerce d.o.o. Sarajevo su društva čija je djelatnost distribucija proizvoda na tržištima Slovenije i Bosne i Hercegovine. Lasta d.d. Čaplina je proizvođač keksa i vafla. 2014. godine osnovano je novo društvo Zvečvo 1921 d.o.o. u Požegi koje je trenutno u mirovanju.

Nad društvom Lasta d.d., Čaplina otvoren je stečajni postupak 22. svibnja 2018. godine, a nad društvom Zvečvo d.o.o., Ljubljana 28. studenog 2018. godine.

AKTIVNOSTI NA PODRUČJU ZAŠTITE OKOLIŠA

Zvečvo d.d. kontinuirano, s ciljem pravovremenog informiranja zaposlenika, prati izmjene svih zakonskih propisa iz područja zaštite okoliša.

U 2015. godini u potpunosti je aktiviran projekt podizanja energetske učinkovitosti, započet krajem 2013. godine. Puštena je u rad toplovodna kotlovnica u sklopu zamjene centralne parne kotlovnice. Projekt je rezultirao značajnim ekonomskim i okolišnim rezultatima, odnosno značajno je smanjena potrošnja energenata kao i emisija štetnih plinova u okoliš.

Sukladno zakonskoj proceduri, u 2015. godini imenovan je Povjerenik za otpad. Povjerenik je uspješno završio izobrazbu za gospodarenja otpadom koju je provela ovlaštena osoba.

Zvečvo d.d. kontinuirano prati potrošnju svih energenata, a izvršeno je i mjerenje emisije štetnih plinova u okoliš na svim postojećim kotlovnica.

INFORMACIJE ZA DIONIČARE**1. Temeljni kapital**

Na dan 31.12.2018. godine temeljni kapital Zvečva d.d. iznosi 76.474.000,00 kuna (na dan 31.12.2013. 61.561.600,00 kuna) i podijeljen je na 307.808 dionica na ime serija A i 74.562 dionica na ime serija B, ukupno 382.370 dionica. Nominalna vrijednost dionice iznosi 200,00 kuna.

INFORMACIJE ZA DIONIČARE**1. Temeljni kapital (nastavak)**

Na temelju Odluke Glavne skupštine od 29.8.2014. godine temeljni kapital društva povećan je za iznos od 14.912.400 kn na iznos od 76.474.000 kn. Povećanje temeljnog kapitala provedeno je izdavanjem 74.562 novih redovnih dionica pojedinačne nominalne vrijednosti 200,00 kn i ukupne nominalne vrijednosti 14.912.400 kn. Dionice su izdane ulagatelju Ultima ulaganja d.o.o., sa sjedištem u Zagrebu, koji je za dionice izvršio uplatu u novcu u iznosu 39.999.530,52 kn. Razlika iznad nominalne vrijednosti u iznosu od 25.087.130,52 kn raspoređena je u Kapitalne rezerve Društva. Dionice su upisane u depozitorij SKDD-a.

Vlasnička struktura Društva: Alvir Zdravko 48,09%, Agrokór d.d. 22,03%, Vera Tavčar 2,08%, Nenad Bakić 1,81%, Nava banka d.d. 1,43%, mali dioničari 19,95 %, vlastite dionice 0,09%.

2. Glavna skupština dioničara Zvečeva

Glavna skupština Društva održana je 30.08.2018.godine. Na skupštini su bili prisutni dioničari čiji udio u temeljnom kapitalu iznosi 50,61%, odnosno nominalne vrijednosti od ukupnog temeljnog kapitala 38.703.491,40 kn.

Na skupštini su donesene: Odluka o pokriću gubitka za 2017.g.; Odluka o visini nagrade za rad u Nadzornom odboru; Odluka o izboru revizora za 2018.g.; Odluka o davanju razrješnice Upravi; Odluka o davanju razrješnice NO; Odluka o izmjenama i dopunama Statuta; Odluka o opozivu članova Nadzornog odbora; Odluka o imenovanju članova Nadzornog odbora; Odluka o izboru članova Nadzornog odbora.

Nadzorni odbor djeluje u sastavu:

Tomislav Alvir , predsjednik (do 30.08.2018. godine)

Toni Kozina, zamjenik predsjednika (do 30.08.2018. godine)

Hrvoje Alvir

Anđeľko Jerković, predsjednik (od 06.09.2018. godine)

Ante Gojević

Vladimir Gašparović (do 30.08.2018. godine)

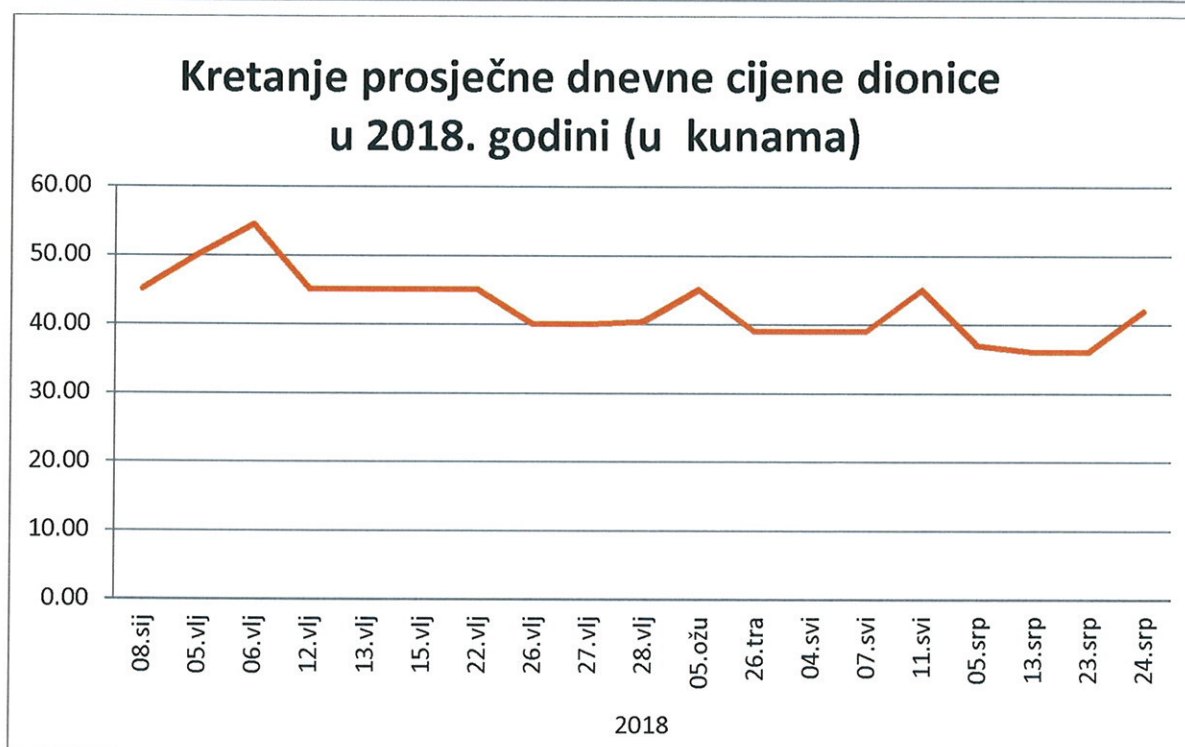
Anica Đurina

3. Trgovanje i kretanje cijena dionica

Dionice Zvečeva (ZVCV-R-A) uvrštene su u kotaciju Zagrebačke burze (ZSE).

Tijekom 2018. godine trgovalo se sa 1.182 dionice, prosječna cijena za 2018. iznosi 42,52 kn.

3. Trgovanje i kretanje cijena dionica (nastavak)



4. Obavijest o stjecanju vlastitih dionica

Društvo u svom portfelju drži 349 vlastitih dionica, što čini 0,09% ukupnog kapitala, a novog stjecanja nije bilo.

Na temelju članka 272.p, a u vezi s čl.250.a Zakona o trgovačkim društvima (dalje u tekstu „ZTD“) Uprava Trgovačkog društva Zvečevo d.d. Požega, Kralja Zvonimira 1., dalje Društvo, daje sljedeću

I Z J A V U

o primjeni Kodeksa korporativnog upravljanja

1. Društvo dragovoljno primjenjuje Kodeks korporativnog upravljanja kojega su 26. travnja 2007. godine donijele Hrvatska agencija za nadzor financijskih usluga (HANFA) i Zagrebačka burza d.d. Zagreb.
2. U prošloj godini Društvo je u bitnome primjenjivalo preporuke utvrđene Kodeksom, objavljujući sve informacije čija je objava predviđena propisima.

Društvo planira tijekom 2018. godine svoje poslovanje i rezultate poslovanja i dalje činiti transparentnima i dostupnima javnosti.

3. Nadzor nad vođenjem poslova Društva provodi Nadzorni odbor u skladu sa Zakonom o trgovačkom društvu. Članovi Nadzornog odbora redovito dobivaju detaljne informacije o upravljanju i radu Društva kako bi mogli učinkovito ispunjavati svoju nadzornu ulogu.

Društvo primjenjuje Pravila o primjeni računovodstvene politike, a kojim pravilima su uređena primjena postupka i tehnika u iskazivanju imovine, obveza, glavnice, prihoda, rashoda i financijskog rezultata Društva u temeljnim financijskim izvještajima.

4. Vlasnička struktura najvećih dioničara, sa stanjem na dan 31. prosinca 2018. :

	<i>broj dionica</i>	<i>postotak</i>
1. Alvir Zdravko	183.889	48,09
2. Agrokor d.d., Zagreb	84.240	22,03
3. Tavčar Vera	7.964	2,08
4. Bakić Nenad	6.932	1,81
5. Nava Banka d.d. u stečaju, Zagreb	5.459	1,43
6. Grđan Pavle	4.231	1,11
7. Grđan Zoran	4.227	1,11
8. Cerp Republika Hrvatska	4.012	1,05
9. Papak Rajko	3.178	0,83
10. Tomljenović Darko	1.618	0,42
11. Zvečevo d.d. trezorske dionice, Požega	349	0,09
12. Mali dioničari	76.271	19,95

Pravo glasa dioničara Društva nije ograničeno na određeni postotak ili broj glasova, niti postoje vremenska ograničenja za ostvarivanje prava glasa.

Svaka redovna dionica daje pravo na jedan glas na Glavnoj skupštini. Društvo je ovlašteno izdavati redovite dionice na ime u skladu s pozitivnim propisima Republike Hrvatske i Statutom Društva.

Odluku o izdavanju dionica, sukladno članku 172 ZTD-a, donosi Glavna skupština ili osnivači Društva, a u skladu sa Statutom Društva.

Prava i obveze Društva koja proizlaze iz stjecanja vlastitih dionica ostvaruju se u skladu s odredbama ZTD-a te sukladno tome Društvo može stjecati vlastite dionice na temelju ovlasti Glavne skupštine za njihovo stjecanje.

5. Upravu Društva od 01.12.2018. godine čini Predsjednik Uprave Ivica Božan, mag. oec. dok je Zdravko Alvir, dipl.ing. Predsjednik Uprave do 30.11.2018. Osim Predsjednika Uprave od 01.12.2018. godine Upravu čini i član Uprave Krunoslav Alvir.

Glavna skupština vrši izbor i razrješenje šest članova Nadzornog odbora dok jednog člana biraju, imenuju i opozivaju radnici Društva na način utvrđen propisima Republike Hrvatske.

Nadzorni odbor djeluje kao kolegijalno tijelo na sjednicama koje se održavaju najmanje jednom tromjesečno, a na kojima raspravlja i odlučuje o svim pitanjima iz svoje nadležnosti propisane ZTD-om i Statutom Društva.

Odluke Nadzornog odbora donose se većinom danih glasova osim u slučajevima kada je Statutom Društva za donošenje odluke predviđeno što drugo.

Članovi Nadzornog odbora jesu:

Tomislav Alvir , predsjednik (do 30.08.2018. godine)

Toni Kozina, zamjenik predsjednika (do 30.08.2018. godine)

Hrvoje Alvir

Anđelko Jerković, predsjednik (od 06.09.2018. godine)

Ante Gojević

Vladimir Gašparović (do 30.08.2018. godine)

Anica Đurina

6. Sukladno odredbama čl. 250.a st. 4. i čl. 272.p st. 1. ZTD-a, ova Izjava je poseban Odjeljak i sastavni dio Godišnjega izvješća o stanju Društva za 2018. godinu.

Potpisano u ime Uprave:


Ivica Božan, predsjednik Uprave


Krunoslav Alvir, član Uprave

Zvečevo d.d.
Kralja Zvonimira 1
POŽEGA 21

Uprava društva Zvečevo d.d., Požega, Ulica kralja Zvonimira 1 ("Društvo") je dužna osigurati da godišnji financijski izvještaji Društva za 2018. godinu budu sastavljeni u skladu sa Zakonom o računovodstvu (NN 78/15, 120/16, 116/18) i Međunarodnim standardima financijskog izvještavanja, tako da pružaju istinit i objektivni prikaz financijskog stanja, rezultata poslovanja, novčanih tokova i promjena kapitala Društva za to razdoblje.


Na temelju provedenih istraživanja, Uprava Društva opravdano očekuje da Društvo ima odgovarajuća sredstva za nastavak poslovanja u doglednoj budućnosti. Sukladno tomu, Uprava Društva je izradila godišnje financijske izvještaje pod pretpostavkom neograničenosti vremena poslovanja Društva.


Pri izradi godišnjih financijskih izvještaja Uprava Društva je odgovorna za:

- odabir i potom dosljednu primjenu odgovarajućih računovodstvenih politika u skladu s važećim standardima financijskog izvještavanja;
- davanje razumnih i razboritih prosudbi i procjena;
- izradu godišnjih financijskih izvještaja uz pretpostavku o neograničenosti vremena poslovanja, osim ako je pretpostavka neprimjerena.

Uprava Društva je odgovorna za vođenje ispravnih računovodstvenih evidencija, koje će u bilo koje doba s prihvatljivom točnošću odražavati financijski položaj, rezultate poslovanja, novčane tokove i promjene kapitala Društva, kao i njihovu usklađenost sa Zakonom o računovodstvu i Međunarodnim standardima financijskog izvještavanja koje je objavio Odbor za standarde financijskog izvještavanja. Uprava je također odgovorna za čuvanje imovine Društva, pa stoga i za poduzimanje opravdanih mjera da bi se spriječile i otkrile prijevare i ostale nezakonitosti.

Potpisano u ime Uprave:


Ivica Božan, predsjednik Uprave


Krunoslav Alvir, član Uprave

Zvečevo d.d.
Ulica kralja Zvonimira 1
Požega

Zvečevo d.d.
Kralja Zvonimira 1
POŽEGA 21

30. travnja 2019. godine

IZVJEŠĆE NEOVISNOG REVIZORA

Dioničarima društva ZVEČEVO d.d., Požega

Izvješće o reviziji godišnjih financijskih izvještaja

Mišljenje s rezervom

Obavili smo reviziju godišnjih financijskih izvještaja Društva Zvečevo d.d., Požega, Ulica kralja Zvonimira 1, ("Društvo") za godinu koja je završila 31. prosinca 2018. koji obuhvaćaju Izvještaj o financijskom položaju (Bilancu) na 31. prosinca 2018., Izvještaj o sveobuhvatnoj dobiti, Izvještaj o novčanim tokovima i Izvještaj o promjenama kapitala za tada završenu godinu, kao i pripadajuće Bilješke uz financijske izvještaje, uključujući i sažetak značajnih računovodstvenih politika i ostalih objašnjenja.

Prema našem mišljenju, uz rezervu iznijetu u odjeljku Osnova za Mišljenje s rezervom, priloženi godišnji financijski izvještaji *istinito i fer prikazuju* financijski položaj Društva na 31. prosinca 2018. godine, njegovu financijsku uspješnost i novčane tokove za tada završenu godinu u skladu s Zakonom o računovodstvu i Međunarodnim standardima financijskog izvještavanja koji su utvrđeni od Europske komisije i objavljeni u službenom listu Europske unije („MSFI“).

Osnova za Mišljenje s rezervom

Zaštitni znakovi, kao dio nematerijalne imovine (bilješka 15.), iskazani su u iznosu od 13.638 tisuća kuna na dan 31. prosinca 2018. godine (31. prosinca 2017.: u istom iznosu). Društvo nije procijenilo buduće ekonomske koristi koje će ostvariti korištenjem spomenute imovine iako ostvareni novčani tokovi od poslovnih aktivnosti povezanih uz predmetne zaštitne znakove ukazuju na postojanje naznaka umanjenja vrijednosti. Spomenuta činjenica predstavlja odstupanje od zahtjeva Međunarodnog računovodstvenog standarda 36 "Umanjenje vrijednosti imovine". Kao posljedica navedenog, nismo bili u mogućnosti prikupiti dostatne i primjerene revizijske dokaze kako bi se uvjerali u nadoknadivi iznos spomenute imovine i mogućih učinaka istog na financijske izvještaje Društva.

Nekretnine, postrojenja i oprema iskazani su u izvještaju o financijskom položaju (Bilanci) u iznosu od 138.218 tisuća kuna na dan 31. prosinca 2018. godine (31. prosinca 2017.: 141.838 tisuća kuna). Društvo nije preispitalo procijenjeni ostatak vrijednosti i korisni vijek upotrebe nekretnina, postrojenja i imovine, iako je trenutni korišteni vijek upotrebe duži od perioda u kojem Društvo očekuje koristiti navedenu imovinu. Spomenuta činjenica predstavlja odstupanje od zahtjeva Međunarodnog računovodstvenog standarda 16 "Nekretnine, postrojenja i oprema". Kao posljedica navedenog, nismo bili u mogućnosti prikupiti dostatne i primjerene revizijske dokaze za procjenu nadoknadivog iznosa predmetne imovine i mogućih učinaka istog na financijske izvještaje Društva.

Društvo u Izvještaju o financijskom položaju (Bilanci) na 31. prosinca 2018. godine u okviru nekretnina, postrojenja i opreme ima iskazana zemljišta u iznosu od 33.944 tisuća kuna. Društvo je 2013. godine izvršilo procjenu zemljišta sukladno računovodstvenoj politici Društva (bilješka 2.) kojom se je vrijednost zemljišta povećala za iznos od 32.510 tisuće kuna. Društvo nije naknadno izmjerilo poštnu vrijednost zemljišta što predstavlja odstupanje od zahtjeva Međunarodnog računovodstvenog standarda 16 "Nekretnine, postrojenja i oprema". Kao posljedica navedenog, nismo bili u mogućnosti prikupiti dostatne i primjerene revizijske dokaze za procjenu nadoknadivog iznosa predmetne imovine i mogućih učinaka istog na financijske izvještaje Društva.

Osnova za Mišljenje s rezervom (nastavak)

Obavili smo našu reviziju u skladu sa Zakonom o računovodstvu, Zakonom o reviziji i Međunarodnim revizijskim standardima ("MRevS-i"). Naše odgovornosti prema tim standardima su detaljnije opisane u našem Izvješću neovisnog revizora u *odjeljku o revizorovim odgovornostima za reviziju godišnjih financijskih izvještaja*. Neovisni smo od Društva u skladu s Kodeksom etike za profesionalne računovođe ("IESBA Kodeks") i ispunili smo naše ostale etičke odgovornosti u skladu s IESBA Kodeksom. Vjerujemo da su revizijski dokazi koje smo dobili dostatni i primjereni da osiguraju osnovu za naše mišljenje s rezervom.

Ključna revizijska pitanja

Ključna revizijska pitanja jesu ona pitanja koja su bila, po našoj profesionalnoj prosudbi, od najveće važnosti u našoj reviziji godišnjih financijskih izvještaja tekućeg razdoblja i uključuju prepoznate najznačajnije rizike značajnog pogrešnog prikazivanja uslijed pogreške ili prijevare s najvećim učinkom na našu strategiju revizije, raspored raspoloživih naših resursa i utrošak vremena angažiranog revizijskog tima. Tim pitanjima smo se bavili u kontekstu naše revizije godišnjih financijskih izvještaja kao cjeline i pri formiranju našeg mišljenja o njima, i mi ne dajemo zasebno mišljenje o tim pitanjima.

Utvdili smo da je niže navedeno pitanje ključno revizijsko pitanje koja treba objaviti u našem Izvješću neovisnog revizora:

Ključno revizijsko pitanje	Kako smo adresirali ključno revizijsko pitanje
<p>Evidentiranje predstečajne nagodbe</p> <p>Društvo je na 31. prosinca 2018. u Izvješću o financijskom položaju (Bilanci) iskazalo iznos od 22.857 tisuća kuna dugoročnih obveza prema dobavljačima, 19.072 tisuća kuna kratkoročnih obveza prema dobavljačima, te 99.999 tisuća kuna ostalih poslovnih prihoda u Izvješću o sveobuhvatnoj dobiti koji se odnose na predstečajni sporazum.</p> <p>Usmjerili smo pozornost na ovo pitanje zbog značajnosti iznosa iskazanih u financijskim izvještajima te provjere njihovog evidentiranja kako bi potvrdili da li su isti pravilno iskazani sukladno sklopljenom predstečajnom sporazumu.</p> <p>Povezane objave u pripadajućim godišnjim financijskim izvještajima</p> <p>Vidjeti bilješke 1., 2., 4., 30. i 33. u pripadajućim godišnjim financijskim izvještajima.</p>	<p>Naše revizorske procedure vezane za ovo područje, između ostalog, uključivale su:</p> <ul style="list-style-type: none">- uskladu dobivenog detaljnog pregleda popisa vjerovnika i pripadajućih tražbina sa evidentiranim tražbinama u glavnoj knjizi;- provjeru na referentnom uzorku evidentiranje prijavljenih tražbina sukladno predstečajnom sporazumu;- testiranje postojanosti i točnosti izračuna na uzorku iskazanih prihoda od otpisa obveza po predstečajnoj nagodbi, te adekvatnost objava u financijskim izvještajima;- provjeru zadovoljavaju li iskazane obveze temeljem predstečajnog sporazuma i pripadajućeg plana obročne otplate odredbe <i>Međunarodnog računovodstvenog standarda 1 - Prezentiranje financijskih izvještaja</i>.

Ostala pitanja

Godišnje financijske izvještaje Društva za godinu završenu 31. prosinca 2017. revidirao je drugi revizor koji je izrazio suzdržano mišljenje o tim financijskim izvještajima.

Ostale informacije u Godišnjem izvješću

Uprava Društva je odgovorna za ostale informacije. Ostale informacije sadrže informacije uključene u Godišnje izvješće, ali ne uključuju godišnje financijske izvještaje i naše Izvješće neovisnog revizora o njima.

Naše mišljenje o godišnjim financijskim izvještajima ne obuhvaća ostale informacije, osim u razmjeru u kojem je to izričito navedeno u dijelu našeg Izvješća neovisnog revizora pod naslovom Izvješće o drugim zakonskim zahtjevima, i mi ne izražavamo bilo koji oblik zaključka s izražavanjem uvjerenja o njima.

U vezi s našom revizijom godišnjih financijskih izvještaja, naša je odgovornost pročitati ostale informacije i razmotriti jesu li ostale informacije značajno proturječne godišnjim financijskim izvještajima ili našim saznanjima stečenih tijekom obavljanja revizije ili se drugačije čini da su značajno pogrešno prikazane. Ako, temeljeno na poslu kojeg smo obavili, zaključimo da postoji značajni pogrešni prikaz tih ostalih informacija, od nas se zahtijeva da izvijestimo tu činjenicu. U tom smislu mi nemamo nešto za izvijestiti.

Odgovornosti Uprave Društva i onih koji su zaduženi za upravljanje za godišnje financijske izvještaje

Uprava Društva je odgovorna za sastavljanje godišnjih financijskih izvještaja koji daju istinit i fer prikaz u skladu s MSFI-ima koji su utvrđeni od Europske komisije i objavljeni u službenom listu Europske unije i za one interne kontrole za koje Uprava Društva odredi da su potrebne za omogućavanje sastavljanja godišnjih financijskih izvještaja koji su bez značajnog pogrešnog prikaza uslijed prijevare ili pogreške.

U sastavljanju godišnjih financijskih izvještaja, Uprava Društva je odgovorna za procjenjivanje sposobnosti Društva da nastavi s poslovanjem po vremenski neograničenom poslovanju, objavljivanje, ako je primjenjivo, pitanja povezana s vremenski neograničenim poslovanjem i korištenjem računovodstvene osnove utemeljene na vremenskoj neograničenosti poslovanja, osim ako Uprava Društva ili namjerava likvidirati Društvo ili prekinuti poslovanje ili nema realne alternative nego da to učini.

Oni koji su zaduženi za upravljanje su odgovorni za nadziranje procesa financijskog izvještavanja kojeg je ustanovilo Društvo.

Revizorove odgovornosti za reviziju godišnjih financijskih izvještaja

Naši ciljevi su steći razumno uvjerenje o tome jesu li godišnji financijski izvještaji kao cjelina bez značajnog pogrešnog prikaza uslijed prijevare ili pogreške i izdati Izvješće neovisnog revizora koje uključuje naše mišljenje. Razumno uvjerenje je viša razina uvjerenja, ali nije garancija da će revizija obavljena u skladu s MRevS-ima uvijek otkriti značajno pogrešno prikazivanje kada ono postoji. Pogrešni prikazi mogu nastati uslijed prijevare ili pogreške i smatraju se značajni ako se razumno može očekivati da, pojedinačno ili u zbroju, utječu na ekonomske odluke korisnika donijete na osnovi tih godišnjih financijskih izvještaja.

Revizorove odgovornosti za reviziju godišnjih financijskih izvještaja (nastavak)

Kao sastavni dio revizije u skladu s MRevS-ima, stvaramo profesionalne prosudbe i održavamo profesionalni skepticizam tijekom revizije. Mi također:

- prepoznavamo i procjenjujemo rizike značajnog pogrešnog prikaza godišnjih financijskih izvještaja, zbog prijevare ili pogreške, oblikujemo i obavljamo revizijske postupke kao reakciju na te rizike i pribavljamo revizijske dokaze koji su dostatni i primjereni da osiguraju osnovu za naše mišljenje. Rizik neotkrivanja značajnog pogrešnog prikaza nastalog uslijed prijevare je veći od rizika nastalog uslijed pogreške, jer prijevara može uključiti tajne sporazume, krivotvorenje, namjerno ispuštanje, pogrešno prikazivanje ili zaobilaženje internih kontrola.
- stječemo razumijevanje internih kontrola relevantnih za reviziju kako bismo oblikovali revizijske postupke koji su primjereni u danim okolnostima, ali ne i za svrhu izražavanja mišljenja o učinkovitosti internih kontrola Društva.
- ocjenjujemo primjerenost korištenih računovodstvenih politika i razumnost računovodstvenih procjena i povezanih objava koje je stvorila Uprava Društva.
- zaključujemo o primjerenosti korištene računovodstvene osnove utemeljene na vremenskoj neograničenosti poslovanja koju koristi Uprava Društva i, temeljeno na pribavljenim revizijskim dokazima, zaključujemo o tome postoji li značajna neizvjesnost u vezi s događajima ili okolnostima koji mogu stvarati značajnu sumnju u sposobnost Društva da nastavi s poslovanjem po vremenski neograničenom poslovanju. Ako zaključimo da postoji značajna neizvjesnost, od nas se zahtijeva da skrenemo pozornost u našem Izvješću neovisnog revizora na povezane objave u godišnjim financijskim izvještajima ili, ako takve objave nisu odgovarajuće, da modificiramo naše mišljenje. Naši zaključci se temelje na revizijskim dokazima pribavljenim sve do datuma našeg Izvješća neovisnog revizora. Međutim, budući događaji ili uvjeti mogu uzrokovati da Društvo prekine s nastavljanjem poslovanja po vremenski neograničenom poslovanju.
- ocjenjujemo cjelokupnu prezentaciju, strukturu i sadržaj godišnjih financijskih izvještaja, uključujući i objave, kao i odražavaju li godišnji financijski izvještaji transakcije i događaje na kojima su zasnovani na način kojim se postiže fer prezentacija.

Mi komuniciramo s onima koji su zaduženi za upravljanje u vezi s, između ostalih pitanja, planiranim djelokrugom i vremenskim rasporedom revizije i važnim revizijskim nalazima, uključujući i u vezi sa značajnim nedostacima u internim kontrolama koji su otkriveni tijekom naše revizije.

Mi također dajemo izjavu onima koji su zaduženi za upravljanje da smo postupili u skladu s relevantnim etičkim zahtjevima u vezi s neovisnošću i da ćemo komunicirati s njima o svim odnosima i drugim pitanjima za koja se može razumno smatrati da utječu na našu neovisnost, kao i, gdje je primjenjivo, o povezanim zaštitama.

Između pitanja o kojima se komunicira s onima koji su zaduženi za upravljanje, mi određujemo ona pitanja koja su od najveće važnosti u reviziji godišnjih financijskih izvještaja tekućeg razdoblja i stoga su ključna revizijska pitanja. Mi opisujemo ta pitanja u našem Izvješću neovisnog revizora, osim ako zakon ili regulativa sprječava javno objavljivanje pitanja ili kada odlučimo, u iznimno rijetkim okolnostima, da pitanje ne treba priopćiti u našem Izvješću neovisnog revizora jer se razumno može očekivati da bi negativne posljedice priopćavanja nadmašile dobiti javnog interesa od takvog priopćavanja.

Izvešće o drugim zakonskim zahtjevima

Izvešće temeljem zahtjeva iz Uredbe (EU) br. 537/2014

Dana 19. veljače 2019. imenovala nas je Skupština Društva da obavimo reviziju godišnjih financijskih izvještaja za 2018. godinu

Revizija godišnjih financijskih izvještaja Društva za 2018. godinu je naša prva godina angažmana u obavljanju zakonskih revizija Društva.

Osim pitanja koja smo u našem Izvešću neovisnog revizora naveli kao ključna revizijska pitanja unutar podnaslova Izvešće o reviziji godišnjih financijskih izvještaja nemamo nešto za izvijestiti u vezi s točkom (c) članka 10. Uredbe (EU) br. 537/2014.

Našom zakonskom revizijom godišnjih financijskih izvještaja Društva za 2018. godinu sposobni smo otkriti nepravilnosti, uključujući i prijevaru sukladno Odjeljku 225, Reagiranje na nepoštivanje zakona i regulativa IESBA Kodeksa koji od nas zahtijeva da pri obavljanju revizijskog angažmana sagledamo je li Društvo poštivalo zakone i regulative za koje je opće priznato da imaju izravni učinak na određivanje značajnih iznosa i objava u njihovim godišnjim financijskim izvještajima, kao i druge zakone i regulative koji nemaju izravni učinak na određivanje značajnih iznosa i objava u njegovim godišnjim financijskim izvještajima, ali poštivanje kojih može biti ključno za operativne aspekte poslovanja Društva, njegovu sposobnost da nastavi s vremenski neograničenim poslovanjem ili da izbjegne značajne kazne.

Osim u slučaju kada naiđemo na, ili saznamo za, nepoštivanje nekog od prethodno navedenih zakona ili regulativa koje je očigledno beznačajno, prema našoj prosudbi njegovog sadržaja i njegovog utjecaja, financijskog ili drugačijeg, za Društvo, njegove dionike i širu javnost, dužni smo o tome obavijestiti Društvo i tražiti da istraži taj slučaj i poduzme primjerene mjere za rješavanje nepravilnosti te za sprečavanje ponovnog pojavljivanja tih nepravilnosti u budućnosti. Ako Društvo sa stanjem na datum revidirane bilance ne ispravi nepravilnosti temeljem kojih su nastali pogrešni prikazi u revidiranim godišnjim financijskim izvještajima koji su kumulativno jednaki ili veći od iznosa značajnosti za financijske izvještaje kao cjelinu od nas se zahtijeva da modificiramo naše mišljenje u Izvešću neovisnog revizora.

U reviziji godišnjih financijskih izvještaja Društva za 2018. godinu odredili smo značajnost za financijske izvještaje kao cjelinu u iznosu od 787 tisuća kuna koji predstavlja približno 1,1% od ostvarenog prihoda od prodaje za 2018. godinu s obzirom na značajne fluktuacije rezultata prije poreza u tekućem i prijašnjim razdobljima.

Naše revizijsko mišljenje dosljedno je s dodatnim izvješćem za revizijski odbor Društva sastavljenim sukladno odredbama iz članka 11. Uredbe (EU) br. 537/2014.

Tijekom razdoblja između početnog datuma revidiranih godišnjih financijskih izvještaja Društva za 2018. godinu i datuma ovog Izvešća nismo Društvu pružili zabranjene nerevizorske usluge i nismo u poslovnoj godini prije prethodno navedenog razdoblja pružali usluge osmišljavanja i implementacije postupaka internih kontrola ili upravljanja rizicima povezanih s pripremom i/ili kontrolom financijskih informacija ili osmišljavanja i implementacije tehnoloških sustava za financijske informacije, te smo u obavljanju revizije sačuvali neovisnost u odnosu na Društvo.

Izvešće temeljem zahtjeva iz Zakona o računovodstvu

Uprava Društva odgovorna je za sastavljanje Izvešća posloводства Društva kao sastavnog dijela Godišnjeg izvješća Društva, te smo u obvezi izraziti mišljenje o usklađenosti Izvešća posloводства Društva kao sastavnog dijela Godišnjeg izvješća Društva s godišnjim financijskim izvještajima Društva. Prema našem mišljenju, temeljeno na poslovima koje smo obavili tijekom revizije, informacije u Izvešću posloводства Društva za 2018. godinu koje je sastavni dio Godišnjeg izvješća Društva za 2018. godinu usklađene su s informacijama iznijetim u godišnjim financijskim izvještajima Društva prikazanim na stranicama 18 do 54 na koje smo iskazali mišljenje kao što je iznijeto u odjeljku Mišljenje s rezervom gore.

Prema našem mišljenju, temeljeno na poslovima koje smo obavili tijekom revizije, Izvešće posloводства Društva za 2018. godinu koje je sastavni dio Godišnjeg izvješća Društva za 2018. godinu je sastavljeno u skladu sa Zakonom o računovodstvu.

Na temelju poznavanja i razumijevanja poslovanja Društva i njegovog okruženja stečenog u okviru revizije, nismo ustanovili da postoje značajni pogrešni prikazi u Izvešću posloводства Društva za 2018. godinu koji je sastavni dio Godišnjeg izvješća Društva za 2018. godinu.

Prema našem mišljenju, temeljeno na poslovima koje smo obavili tijekom revizije, Izjava o primjeni kodeksa korporativnog upravljanja, uključena u Godišnje izvješće Društva za 2018. godinu, je u skladu sa zahtjevima navedenim u članku 22. stavku 1. točkama 3. i 4. Zakona o računovodstvu.

Izjava o primjeni kodeksa korporativnog upravljanja, uključena u Godišnje izvješće Društva za 2018. godinu, uključuje informacije iz članka 22. stavak 1. točaka 2., 5 i 6. i 7. Zakona o računovodstvu.

Uprava Društva odgovorna je za sastavljanje godišnjih financijskih izvještaja Društva za godinu koja je završila 31. prosinca 2018. u propisanom obliku temeljem Pravilnika o strukturi i sadržaju godišnjih financijskih izvještaja (NN 95/16), te u skladu s ostalim propisima koji uređuju poslovanje Društva ("Standardni godišnji financijski izvještaji"). Financijske informacije iznijete u standardnim godišnjim financijskim izvještajima Društva u skladu su sa informacijama iznijetim u godišnjim financijskim izvještajima Društva prikazanih na stranicama 18 do 54 na koje smo iskazali mišljenje kao što je iznijeto u odjeljku Mišljenje s rezervom gore.

Angažirani partner u reviziji godišnjih financijskih izvještaja Društva za 2018. godinu koja ima za posljedicu ovo Izvešće neovisnog revizora je Ivan Štimac, ovlaštenu revizor.

U Zagrebu, 30. travnja 2019. godine

BDO Croatia d.o.o.
Trg J. F. Kennedy 6b
10000 Zagreb

V. Stipić

Vedrana Stipić, članica Uprave

BDO CROATIA
BDO Croatia d.o.o.
za pružanje revizorskih, konzalting
i računovodstvenih usluga
Zagreb, J. F. Kennedy 6/b

Ivan Štimac

Ivan Štimac, ovlaštenu revizor

Izveštaj o sveobuhvatnoj dobiti
za godinu završenu 31. prosinca 2018. godine

Zvečevo d.d., Požega

	Bilješka	2018. godina tisuće kuna	2017. godina tisuće kuna
Prihodi od prodaje	3	72.601	76.442
Ostali poslovni prihodi	4	101.317	1.362
		173.918	77.804
Promjena vrijednosti zaliha gotovih proizvoda	20	(211)	(2.163)
Troškovi sirovina i materijala	5	(43.270)	(52.496)
Troškovi prodane robe		(233)	(825)
Troškovi usluga	6	(11.801)	(11.598)
Troškovi osoblja	7	(17.776)	(16.795)
Amortizacija	15, 16	(3.686)	(3.863)
Ostali troškovi	8	(3.068)	(3.950)
Vrijednosna usklađenja	9	(2.111)	-
Ostali poslovni rashodi	10	(56.843)	(4.914)
		(138.999)	(96.604)
Financijski prihodi	11	1.275	1.266
Financijski rashodi	12	(29.253)	(16.329)
		(27.978)	(15.063)
Dobit / (Gubitak) prije oporezivanja		6.941	(33.863)
Porez na dobit	13	-	-
Dobit / (Gubitak) tekuće godine		6.941	(33.863)
<i>Ostala sveobuhvatna dobit / (gubitak)</i>			
Neto ostala sveobuhvatna dobit / (gubitak)		-	-
Ukupna sveobuhvatna dobit / (gubitak)		6.941	(33.863)
<i>Dobit / (Gubitak) po dionici (u kunama)</i>	14		
Dobit / (Gubitak) po dionici – osnovni		18,17	(88,64)
Dobit / (Gubitak) po dionici – razrijeđen		18,17	(88,64)

Pripadajuće bilješke sastavni su dio ovih financijskih izvještaja.

Izveštaj o financijskom položaju
na dan 31. prosinca 2018. godine

Zvečevo d.d., Požega

AKTIVA	Bilješka	31. prosinca 2018. tisuće kuna	31. prosinca 2017. tisuće kuna
Dugotrajna imovina			
Nematerijalna imovina	15	13.662	13.661
Nekretnine, postrojenja i oprema	16	138.258	141.878
Udjeli u povezanim društvima	17	20	24.854
Financijski instrumenti	18	1.000	1.000
Dugotrajna potraživanja	19	-	452
		152.940	181.845
Kratkotrajna imovina			
Zalihe	20	19.595	28.631
Kratkotrajna ulaganja	21	2.445	2.467
Potraživanja od kupaca	22	9.972	15.862
Potraživanja od povezanih društava	23	-	39.316
Ostala kratkotrajna potraživanja	24	3.545	4.074
Novac i novčani ekvivalenti	25	393	118
		35.950	90.468
Aktivna vremenska razgraničenja		69	99
UKUPNO AKTIVA		188.959	272.412
PASIVA			
Kapital i rezerve			
Temeljni kapital	26	76.474	76.474
Kapitalne rezerve		25.087	25.087
Rezerve iz dobiti		2.325	2.325
Revalorizacijske rezerve	26	26.658	32.510
Preneseni gubitak		(108.258)	(74.395)
Dobit/(Gubitak) tekuće godine		6.941	(33.863)
		29.227	28.138
Dugoročne obveze			
Rezerviranja	27	596	675
Dugoročni krediti i zajmovi	29	42.567	41.452
Obveze prema dobavljačima	30	22.857	-
Ostale dugoročne obveze	31	-	472
Odgođena porezna obveza	32	5.852	-
		71.872	42.599
Kratkoročne obveze			
Obveze prema dobavljačima	33	37.728	73.474
Obveze prema povezanim društvima	34	86	87
Kratkoročni krediti i zajmovi	29	36.465	96.835
Ostale kratkoročne obveze	35	13.380	31.014
		87.659	201.410
Pasivna vremenska razgraničenja		201	265
UKUPNO PASIVA		188.959	272.412

Pripadajuće bilješke sastavni su dio ovih financijskih izvještaja.

Izveštaj o promjenama kapitala
za godinu završenu 31. prosinca 2018. godine

Zvečevo d.d., Požega

	Temeljni kapital tisuće kuna	Kapitalne rezerve tisuće kuna	Rezerve iz dobiti tisuće kuna	Revalorizacijske rezerve tisuće kuna	Preneseni gubitak tisuće kuna	Rezultat tekuće godine tisuće kuna	Ukupno tisuće kuna
Stanje 1.1.2017.	76.474	25.087	2.325	32.510	(49.485)	(24.910)	62.001
<i>Gubitak poslovne godine</i>	-	-	-	-	-	(33.863)	(33.863)
<i>Ostala sveobuhvatna dobit</i>	-	-	-	-	-	-	-
Ukupna sveobuhvatna dobit	-	-	-	-	-	(33.863)	(33.863)
Raspored rezultata	-	-	-	-	(24.910)	24.910	-
Stanje 31.12.2017.	76.474	25.087	2.325	32.510	(74.395)	(33.863)	28.138
<i>Dobit poslovne godine</i>	-	-	-	-	-	6.941	6.941
<i>Ostala sveobuhvatna dobit</i>	-	-	-	-	-	-	-
Ukupna sveobuhvatna dobit	-	-	-	-	-	6.941	6.941
Izdvajanje odgođene porezne obveze	-	-	-	(5.852)	-	-	(5.852)
Raspored rezultata	-	-	-	-	(33.863)	33.863	-
Stanje 31.12.2018.	76.474	25.087	2.325	26.658	(108.258)	6.941	29.227

Pripadajuće bilješke sastavni su dio ovih financijskih izvještaja.

Izveštaj o novčanim tokovima
za godinu završenu 31. prosinca 2018. godine

Zvečevo d.d., Požega

	Bilješka	2018. godina tisuće kune	2017. godina tisuće kune
TIJEK NOVCA IZ POSLOVNIH AKTIVNOSTI			
Dobit/gubitak prije poreza		6.941	(33.863)
Usklađen na osnovi:			
Amortizacija	15, 16	3.686	3.863
Otpis, manjkovi i vrijednosno usklađenje zaliha	8, 10	7.176	337
Otpis obveza	4	(877)	(343)
Otpis potraživanja	10	54.499	116
Neotpisana vrijednost rashodovane imovine, neto	10, 15, 16	-	2
Dugoročna rezerviranja, neto	26	(79)	(109)
Vrijednosno usklađenje udjela u povezanim društvima		24.834	-
Tečajne razlike, neto	10, 11	67	438
		93.247	(29.559)
Promjene obrtnog kapitala:			
Smanjenje zaliha		1.860	1.401
Smanjenje potraživanja		(4.363)	166
Povećanje/(smanjenje) obveza prema dobavljačima		(12.890)	13.982
Povećanje/(smanjenje) ostalih obveza		(88.584)	16.214
NOVAC OSTVAREN POSLOVANJEM		(103.977)	31.763
NETO NOVAC OSTVAREN POSLOVNIM AKTIVNOSTIMA		(10.730)	2.204
TIJEK NOVCA IZ INVESTICIJSKIH AKTIVNOSTI			
Novčani izdaci za kupnju dugotrajne materijalne i nematerijalne imovine	15, 16	(92)	(55)
Novčani primici s osnove povrata danih zajmova	21	11	122
Novčani izdaci s osnove danih zajmova	21	(6)	(5)
NETO NOVČANI (IZDACI)/PRIMICI IZ INVESTICIJSKIH AKTIVNOSTI		(87)	62
TIJEK NOVCA IZ AKTIVNOSTI FINANCIRANJA			
Novčani primici od primljenih kratkoročnih kredita	29	11.092	-
Novčani izdaci za otplatu kratkoročnih kredita	29	-	(2.235)
NETO NOVČANI PRIMICI/(IZDACI) IZ AKTIVNOSTI FINANCIRANJA		11.092	(2.235)
Neto povećanje novca i novčanih ekvivalenata		275	31
Novac i novčani ekvivalenti na početku razdoblja		118	87
Novac i novčani ekvivalenti na kraju razdoblja		393	118

Pripadajuće bilješke sastavni su dio ovih financijskih izvještaja.

Bilješke uz financijske izvještaje

za godinu završenu 31. prosinca 2018. godine

1. Profil društva

Društvo Zvečevo d.d. upisano je dana 12. rujna 1994. u sudski registar Trgovačkog suda u Slavonskom Brodu rješenjem broj 1-355-M-DD kao dioničko društvo. Matični registarski broj subjekta je 050018161.

Većinski dioničar Društva je Zdravko Alvir sa 48,09% udjela.

Sjedište Društva je u Požegi.

Osnovna djelatnost Društva je proizvodnja kakao, čokoladnih i bombonskih proizvoda te destiliranih alkoholnih pića.

U 2018. godini Društvo je zapošljavalo prosječno 266 radnika, u 2017. godini prosječno 284 radnika.

Vremenska neograničenost poslovanja i događaji nakon datuma bilance

Društvo je u 2018. godini ostvarilo neto-dobit iz redovnog poslovanja u iznosu od 6.941 tisuća kuna (neto-gubitak 2017: 33.863 tisuća kuna). Preneseni gubitak iz prethodnih godina na dan 31. prosinca 2018. godine iznosi 108.258 tisuća kuna (2017: 74.395 tisuća kuna). Na dan 31. prosinca 2018. godine kratkoročne obveze Društva nadmašuju kratkotrajnu imovinu za iznos od 51.709 tisuća kuna (2017.: 110.942 tisuća kuna). Navedene okolnosti ukazuju na značajnu neizvjesnost vezanu uz vremensku neograničenost poslovanja Društva.

Od značajnijih poslovnih događaja koji su se dogodili u 2017. i 2018. godini potrebno je izdvojiti:

Društvo Zvečevo d.d. – Predstečajni postupak

Ključni događaj koji je doveo Društvo do Predstečajnog postupka je pad prodaje trgovačkom lancu Konzum u III. i IV. kvartalu 2016. godine za više od 50% od plana zbog smanjenja udjela na polici i naglog prestanka proizvodnje robnih marki za Konzum. Dodatni pritisak trgovačkih lanaca na smanjenje cijena i prodaju na akcijama uzrokovao je niže prihode na domaćem tržištu u četvrtom kvartalu 2016. godine u odnosu na isti kvartal prethodne godine.

Ostali razlozi prijeteće nesposobnosti za plaćanje bili su: visoki troškovi duga kod banaka i trgovačkih društava, visoki troškovi pokrića akreditiva i ugovoreni okvirni zaduženja za pokriće istih zbog nabave ključnih sirovina za proizvodnju iz inozemstva, visoki troškovi otkupa unaprijed naplaćenih potraživanja te plaćanje sirovina i ambalaže kompenzacijom, ili u tranzitu od trećih koje na domaćem tržištu direktno povećava troškove proizvodnje.

Društvo se suočilo sa značajnim problemima u poslovanju i likvidnosti. U prvom kvartalu 2017. godine Društvo je uslijed prezaduženosti postalo nelikvidno i insolventno te više nije bilo u mogućnosti podmiriti svoje obveze prema zaposlenicima, investitorima, dobavljačima i kreditorima.

Posljedica navedenog je bila blokada poslovnih računa Društva koja je nastupila dana početkom travnja 2017. godine, a trajala je do otvaranja Predstečajnog postupka 7. lipnja 2017. godine.

S ciljem izlaska iz krizne situacije, Uprava je bila u pregovorima s dobavljačima i vjerovnicima kako bi se povukli instrumenti osiguranja naplate potraživanja te izradio reprogram postojećih obveza na duži vremenski period uz povoljnije kamatne stope.

Nakon otvaranja Predstečajnog postupka računi Društva su deblokirani te je postignut dogovor s ključnim kupcima i dobavljačima oko nabavke ključnih sirovina kako bi se proizvodnja nastavila. Sve obveze nakon otvaranja Predstečajnog postupka se uredno izmiruju (plaće, porezi, trošarina, dobavljači i dr.).

Bilješke uz financijske izvještaje (nastavak)

za godinu završenu 31. prosinca 2018. godine

1. Profil društva (nastavak)

Uprava je planirala i provodi skup mjera operativnog i financijskog restrukturiranja. Izrađen je Plan restrukturiranja u postupku predstečajne nagodbe. Cilj mjera je bio omogućiti optimizaciju poslovanja te ostvariti financijski oporavak Društva.

Uprava Društva također je planirala i proces financijskog restrukturiranja, gdje su započeti pregovori s najvažnijim vjerovnicima oko reprogramiranja postojećih obveza. Proces financijskog restrukturiranja obuhvaća reprogramiranje kreditnih obveza na duži vremenski period uz povoljniju kamatnu stopu, otpis određenog iznosa kamatnih obveza i podmirenje određenog iznosa duga prije završetka procesa predstečajne nagodbe. Osiguravajući duži period podmirenja obveza, uz ostvarivanje daljnjeg rasta prihoda i profitabilnosti Društvo bi bilo u mogućnosti nastaviti s investicijama te podmirivanju dospjelih obveza sukladno ugovorenim rokovima.

Provedbom navedenih planiranih mjera financijskog restrukturiranja kao i planiranih mjera operativnog restrukturiranja Društvo bi u narednom razdoblju povećalo prihode i EBITDA maržu što bi mu omogućilo ostvarivanje pozitivnih poslovnih rezultata. Također, smanjenjem zaduženosti Društvo bi osiguralo pozitivne godišnje novčane tokove te bi bilo u mogućnosti uredno i pravovremeno servisirati obveze prema kreditorima i dobavljačima.

23. studenog 2017.g. postignut je predstečajni sporazum između dužnika Zvečevo Prehrambena industrija d.d., Požega i vjerovnika prema Rješenju Trgovačkog suda u Osijeku stalna služba u Slavonskom Brodu, broj: 1/St-594/2017-96. Prema Rješenju Visokog trgovačkog suda Republike Hrvatske, broj: 70 Pž-7721/2017-2 od 15. siječnja 2018. godine odluka o sporazumu je postala pravomoćna.

U 2018. godini, Društvo je priznalo 99.999.455 kn prihoda od otpisa obveza sukladno predstečajnom sporazumu. Otplata prvih 100.000 kn duga po vjerovniku se odvila u četiri jednaka obroka od kojih je prvi dospio u roku od 90 dana od pravomoćnosti predstečajnog sporazuma, a svaki sljedeći u dodatnom roku od 90 dana. Preostali iznos za otplatu namiruje se u jednakim kvartalnim obrocima do 31. prosinca 2021. godine.

Zbog kompleksnosti mjera koje treba još provesti i privođenja kraju financijskog restrukturiranja i dalje postoji materijalno značajna neizvjesnost hoće li Društvo moći nastaviti poslovati.

2. Sažetak značajnijih računovodstvenih politika

Osnova pripreme

Financijski izvještaji Društva sastavljeni su sukladno Međunarodnim standardima financijskog izvještavanja (MSFI-ima) koje je usvojila Europska unija.

Financijski izvještaji Društva su sastavljeni na osnovi povijesnog troška, osim dijela nekretnina, postrojenja i opreme te dugoročnih ulaganja koji su iskazani temeljem procjene, kako je opisano u sljedećim bilješkama o računovodstvenim politikama.

Računovodstvene politike dosljedno se primjenjuju te su identične politikama primijenjenim u prethodnoj godini, izuzev kako je objavljeno u Promjenama računovodstvenih politika.

Uprava vjeruje kako je primjena pretpostavke o neograničenosti poslovanja u pripremi financijskih izvještaja Društva, s obzirom na gore navedene činjenice (bilješka 1), prikladna. Sukladno tome, financijski izvještaji Društva sastavljeni su pod pretpostavkom vremenske neograničenosti poslovanja.

Financijski izvještaji prikazani su u kunama što je funkcionalna i valuta objavljivanja Društva. Službeni tečaj koji je objavila Hrvatska narodna banka na dan 31. prosinca 2018. godine bio je 7,417575 kune za 1 euro (31. prosinca 2017. godine bio je 7,513648 kune za 1 euro). Iznosi objavljeni u financijskim izvještajima izraženi su u tisućama kuna, osim ako nije drugačije navedeno.

Bilješke uz financijske izvještaje (nastavak)

za godinu završenu 31. prosinca 2018. godine

2. Sažetak značajnijih računovodstvenih politika (nastavak)**Priznavanje prihoda**

Osnovna djelatnost Društva jest prodaja i proizvodnja konditorskih proizvoda odnosno kaka, bombona, keksa i čokolade. Društvo priznaje prihod u trenutku kada kupac stječe kontrolu nad proizvodom, odnosno kada se proizvode isporuče u prostorije kupca. Ostale aktivnosti Društva čine manji dio prihoda u financijskim izvještajima Društva.

Najznačajniji kupci Društva su prodajni lanci i distributeri, te nisu zabilježene značajne reklamacije kupaca. Sukladno novom MSFI 15, glede priznavanja ugovora s kupcima Društvo primjenjuje model pet koraka:

- 1) Utvrditi ugovor s kupcem
- 2) Utvrditi obveze isporuke u ugovoru
- 3) Utvrditi cijenu transakcije
- 4) Dodijeliti cijenu transakcije obvezama isporuke u ugovoru
- 5) Priznati prihod kada (ili kako) subjekt ispuni obvezu isporuke

Prihodi se priznaju za svaku zasebnu obvezu isporuke u ugovoru u iznosu cijene transakcije. Cijena transakcije je iznos naknada u ugovoru na koju Društvo očekuje da ima pravo u zamjenu za prijenos obećane robe ili usluga kupca.

Prihodi su iskazani u iznosima koji su umanjeni za porez na dodanu vrijednost, procijenjene povrate, rabate i diskonte.

Novi standard nije imao značajan utjecaj na računovodstvene politike Društva.

<i>Vrsta proizvoda</i>	<i>Ispunjenje obveze</i>	<i>Promjene računovodstvenih politika sukladno novom standardu</i>
<i>Prodaja konditorskih proizvoda</i>	<i>Obveza je izvršena potpisom kupca da je proizvode preuzeo. Kupac preuzima kontrolu nad proizvodom, u potpunosti raspolaže istim i ne postoji nepodmirena obveza koja bi mogla utjecati na njegovo prihvatanje</i>	<i>Prihod se priznaje kada su proizvodi isporučeni kupci</i>
	<i>Ugovoreno dospijeće plaćanja u većini slučajeva jest 60 dana</i>	<i>MSFI 15 nije imao utjecaj na računovodstvene politike Društva</i>
<i>Prodaja alkoholnih pića</i>	<i>Obveza je izvršena potpisom kupca da je proizvode preuzeo. Kupac preuzima kontrolu nad proizvodom, u potpunosti raspolaže istim i ne postoji nepodmirena obveza koja bi mogla utjecati na njegovo prihvatanje</i>	<i>Prihod se priznaje kada su proizvodi isporučeni kupci</i>
	<i>Ugovoreno dospijeće plaćanja u većini slučajeva jest 60 dana</i>	<i>MSFI 15 nije imao utjecaj na računovodstvene politike Društva</i>

Prema prethodno navedenom, priznavanje prihoda odvija se u isto vrijeme kada je na snazi bio MRS 18- Prihodi, te nisu utvrđeni značajni utjecaji MSFI 15.

Kod pružanja usluga prihod se priznaje prema stupnju izvršenja usluge, odnosno kada ne postoji značajna neizvjesnost u pogledu pružanja usluge ili pripadajućih troškova.

Kamate nastale korištenjem sredstava Društva od strane drugih, priznaju se kada je izvjesno da će ekonomske koristi povezane s transakcijom pritijeci u Društvo i kada se prihod pouzdano može izmjeriti.

Prihod od kamata priznaje se po obračunu (uzevši pri tome u obzir efektivnu zaradu po sredstvima), osim kada je naplata neizvjesna.

Prihod od dividendi priznaje se u trenutku kada je utvrđeno pravo Društva na dividendu.

Bilješke uz financijske izvještaje (nastavak)

za godinu završenu 31. prosinca 2018. godine

2. Sažetak značajnijih računovodstvenih politika (nastavak)**Financijski instrumenti**

Društvo je usvojilo MSFI 9 – Financijski instrumenti sa danom 1. siječnja 2018. godine te njegova primjena nije imala značajnog utjecaja na financijske izvještaje Društva.

Financijska imovina

Društvo priznaje financijsku imovinu u svojim financijskim izvještajima kada postaje strana u ugovornim odredbama instrumenta. Ovisno o poslovnom modelu za upravljanje imovinom te ugovornim značajkama novčanih tokova financijske imovine Društvo mjeri financijsku imovinu po amortiziranom trošku, fer vrijednosti kroz ostalu sveobuhvatnu dobit ili fer vrijednost kroz račun dobiti i gubitka.

Društvo klasificira imovinu kako je prikazano u nastavku:

O P I S	Klasifikacija / mjerenje
Dugotrajna imovina	
Dani zajmovi i depoziti	Držanje radi naplate / amortizirani trošak
Kratkotrajna imovina	
Novac i novčani ekvivalenti	Držanje radi naplate / amortizirani trošak
Potraživanja od kupaca, potraživanja od povezanih i ostala potraživanja	Držanje radi naplate / amortizirani trošak
Dani zajmovi, depoziti i ostala financijska imovina	Držanje radi naplate / amortizirani trošak
Vlasnički instrumenti	Fer vrijednost kroz račun dobiti i gubitka

Poslovni modeli Društva odražavaju način na koji Društvo upravlja imovinom, a s ciljem ostvarenja novčanih tokova.

a) Vlasnički instrumenti po fer vrijednosti kroz račun dobiti i gubitka**Početno priznavanje**

Društvo priznaje financijsku imovinu ili obvezu kada i samo kada postaje ugovorna strana u ugovornim odredbama instrumenta na datum transakcije. Financijska imovina se klasificira u ovu kategoriju ako je stečena prvenstveno u svrhu prodaje u kratkom roku ili ako je tako određeno od strane Uprave. Imovina u ovoj kategoriji klasificirana je kao kratkotrajna imovina osim derivativnih financijskih instrumenata.

Društvo početno priznaje financijsku imovinu po fer vrijednosti u računu dobiti i gubitka po fer vrijednosti, a troškovi transakcije koji se izravno mogu pripisati stjecanju iskazuju se u izvještaju o sveobuhvatnoj dobiti.

Naknadno mjerenje

Nakon početnog priznavanja Društvo mjeri financijsku imovinu po fer vrijednosti kroz račun dobiti i gubitka.

Dobici i gubici nastali iz promjena u fer vrijednosti financijske imovine po fer vrijednosti u računu dobiti i gubitka iskazuju se u izvještaju o sveobuhvatnoj dobiti u razdoblju kojem su nastali.

b) Dani zajmovi

Dani zajmovi Društva drže se unutar poslovnog modela čiji je cilj držanje financijske imovine kako bi se naplatili ugovorni novčani tokovi. Ugovornim uvjetima na određeni datum nastaju novčani tokovi koji predstavljaju samo plaćanja glavnice i kamata. Pri tome je glavnica fer vrijednost imovine pri početnom priznavanju.

Na osnovu navedenog, dani zajmovi mjereni su po amortiziranom trošku.

Mjerenje po amortiziranom trošku podrazumijeva sljedeće:

- Prihod od kamata računa se korištenjem efektivne kamatne stope, te se ista pri obračunu primjenjuje na bruto knjigovodstvenu vrijednost imovine.

c) Potraživanja od kupaca

Potraživanja od kupaca koja nemaju značajnu financijsku komponentu pri početnom priznavanju mjerena su sukladno MSFI 15 po njihovoj transakcijskoj cijeni.

Bilješke uz financijske izvještaje (nastavak)

za godinu završenu 31. prosinca 2018. godine

2. Sažetak značajnijih računovodstvenih politika (nastavak)**Financijski instrumenti (nastavak)*****Financijska imovina (nastavak)*****d) Umanjenje**

Društvo na osnovi očekivanih kreditnih gubitaka priznaje umanjena financijske imovine. Na svaki izvještajni datum, Društvo mjeri očekivane kreditne gubitke te iste priznaje u financijskim izvještajima. Očekivani kreditni gubici od financijskih instrumenata mjere se na način koji odražava:

- Nepristran i ponderiran iznos vjerojatnosti koji je određen procjenom raspona mogućih ishoda,
- Vremensku vrijednost novca,
- Razumne i prihvatljive podatke o prošlim događajima, trenutnim uvjetima i predviđanjima budućih ekonomskih uvjeta.

Glede potraživanja od kupaca društvo primjenjuje pojednostavljeni pristup MSFI-ja 9 za mjerenje očekivanih kreditnih gubitaka korištenjem očekivanih rezervacija za kreditne gubitke potraživanja od kupaca.

Za mjerenje očekivanih kreditnih gubitaka potraživanja od kupaca, Društvo je grupiralo kupce u određene skupine te analizom starosne strukture i povijesnih podataka utvrdilo da nisu utvrđeni značajni očekivani kreditni gubici.

e) Prestanak priznavanja financijske imovine

Društvo prestaje priznavati financijsku imovinu kada;

- Ističu ugovorna prava na novčane tokove od financijske imovine,
- Prenosi financijsku imovinu i pritom prijenos ispunjava uvjete za prestanak priznavanja.

Društvo prenosi financijsku imovinu ako, i samo ako, ili:

(a) prenosi ugovorna prava na primanje novčanih tokova od financijske imovine, ili

(b) zadržava ugovorna prava na primanje novčanih tokova od financijske imovine, ali pretpostavlja ugovornu obvezu plaćanja novčanih tokova jednom ili više primatelja u aranžmanu

Kada Društvo prenosi financijsku imovinu dužno je procijeniti obujam do kojeg zadržava rizike i koristi od vlasništva nad financijskom imovinom. U ovom slučaju kada se prenose svi rizici i koristi od vlasništva, Društvo prestaje priznavati financijsku imovinu i priznaje zasebno kao imovinu ili obveze sva prava i obveze koje su nastale ili zadržane u okviru prijenosa.

Ako se zadržavaju gotovo svi rizici i koristi od vlasništva nad financijskom imovinom, Društvo nastavlja s priznavanjem financijske imovine.

Ako Društvo niti prenosi niti zadržava gotovo sve rizike i koristi od vlasništva nad financijskom imovinom, Društvo određuje je li zadržana kontrola nad financijskom imovinom. Ukoliko nije zadržana kontrola nad financijskom imovinom, Društvo prestaje priznavati financijsku imovinu i priznaje zasebno kao imovinu ili obveze sva prava i obveze koje su nastale ili zadržane u okviru prijenosa.

Ukoliko je zadržana kontrola, Društvo nastavlja s priznavanjem financijske imovine u mjeri u kojoj i dalje sudjeluje u toj financijskoj imovini.

Bilješke uz financijske izvještaje (nastavak)

za godinu završenu 31. prosinca 2018. godine

2. Sažetak značajnijih računovodstvenih politika (nastavak)**Financijski instrumenti (nastavak)*****Financijske obveze******Početno priznavanje i mjerenje***

Financijske obveze klasificiraju se kao financijske obveze koje se mjere po amortiziranom trošku. Sve financijske obveze početno se priznaju po fer vrijednosti plus pripadajući transakcijski troškovi. Financijske obveze Društva uključuju obveze prema dobavljačima i ostale obveze, prekoračenja po bankovnom računu i kredite i zajmove.

Naknadno mjerenje

Nakon početnog priznavanja, kamatonosni krediti i zajmovi naknadno se mjere po amortiziranom trošku primjenom metode efektivne kamatne stope.

Prestanak priznavanja

Društvo prestaje s priznavanjem obveza u financijskim izvještajima kada i samo kada je obveza podmirena. Kada je postojeća financijska obveza zamijenjena drugom od strane istog kreditora po bitno različitim uvjetima, ili su uvjeti postojećih obveza značajno promijenjeni, takva promjena ili modifikacija tretira se kao prestanak originalne obveze i priznavanje nove obveze, a razlika u odgovarajućim knjigovodstvenim vrijednostima priznaje se u računu dobiti i gubitka.

Nematerijalna imovina

Pojedinačno nabavljena nematerijalna imovina vrednuje se po trošku nabave. Trošak nabave nematerijalne imovine koja je stečena u poslovnoj kombinaciji je njena fer vrijednost na dan stjecanja. Nakon inicijalnog priznavanja, nematerijalna imovina vrednuje se po trošku ulaganja umanjenom za akumuliranu amortizaciju te eventualna akumulirana umanjena vrijednosti. Interno razvijena nematerijalna imovina, isključujući troškove razvoja, ne kapitalizira se, te se iznos utrošaka evidentira u računu dobiti i gubitka u trenutku njihova nastanka. Korisni vijek trajanja nematerijalne imovine može biti ograničen ili neograničen. Nematerijalna imovina koja ima ograničeni korisni vijek trajanja amortizira se tijekom svog korisnog vijeka trajanja te se ocjenjuje eventualno umanjene vrijednosti te imovine kada god se pojavi indikacija da vrijednost te imovine može biti umanjena, kao što je to opisano u računovodstvenoj politici Umanjenje imovine. Nematerijalna imovina s ograničenim vijekom trajanja amortizira se korištenjem pravocrtne amortizacijske metode tijekom očekivanog vijeka trajanja koji iznosi 4 do 5 godina. Amortizacijski period kao i metoda amortizacije nematerijalne imovine s ograničenim korisnim vijekom trajanja pregledava se najmanje krajem svakog izvještajnog razdoblja. Promjene u očekivanom korisnom vijeku trajanja ili modelu korištenja budućih ekonomskih koristi utjelovljenih u imovini evidentiraju se kao promjena amortizacijskog razdoblja ili metode, ovisno o tome što je od navedenog primjenjivo, te se tretira kao promjena računovodstvene procjene. Nematerijalna imovina s neograničenim korisnim vijekom trajanja se ne amortizira, ali se testira na umanjene vrijednosti najmanje jednom godišnje, bilo individualno ili na razini jedinice koja stvara novac. Ocjena neograničenog korisnog vijeka trajanja provjerava se jednom godišnje kako bi se odredilo da li je još uvijek moguće podržati neograničeni korisni vijek trajanja. Ukoliko to nije slučaj, tada se promjena korisnog vijeka trajanja s neograničenog na ograničeni vrši od trenutka utvrđivanja na dalje. Dobici ili gubici nastali od prestanka priznavanja nematerijalne imovine vrednuju se kao razlika između neto ostvarenih primitaka te sadašnje vrijednosti imovine i priznaju se u račun dobiti i gubitka u trenutku priznavanja imovine.

Nekretnine, postrojenja i oprema

Nekretnine, postrojenja i oprema, izuzev zemljišta, iskazuju se po trošku nabave umanjenom za akumuliranu amortizaciju i trajna umanjena vrijednosti. Zemljišta se iskazuju po revaloriziranom iznosu. Stavke nekretnina, postrojenja i opreme koje su rashodovane ili prodane isključene su iz bilance zajedno sa pripadajućom akumuliranom amortizacijom. Bilo koja zarada ili gubitak nastao pri prestanku priznavanja imovine (izračunat kao razlika između neto prodanih primitaka i knjigovodstvene vrijednosti imovine u trenutku prodaje) se iskazuje u računu dobiti i gubitka u godini prestanka priznavanja.

Bilješke uz financijske izvještaje (nastavak)

za godinu završenu 31. prosinca 2018. godine

2. Sažetak značajnijih računovodstvenih politika (nastavak)**Nekretnine, postrojenja i oprema (nastavak)**

Troškovi tekućeg i investicijskog održavanja materijalne imovine radi obnove ili zadržavanja ekonomske koristi u budućnosti evidentiraju se kao trošak tekućeg razdoblja.

Amortizacija se evidentira kao trošak razdoblja, a obračunava se pravocrtnom metodom.

Očekivani vijek trajanja prema oblicima imovine je sljedeći:

Građevinski objekti	10-100 godina
Postrojenja i oprema	od 5 do 50 godina
Ostala sredstva za rad	od 4 do 10 godina

Korisni vijek trajanja, metoda amortizacije i ostatak vrijednosti preispituju se na kraju svake poslovne godine i ukoliko se očekivanja razlikuju od prethodnih procjena, promjene se priznaju kao promjene u računovodstvenim procjenama.

Umanjenje vrijednosti imovine

Društvo provjerava na svaki dan bilance postoje li indikatori gubitka vrijednosti imovine. U slučaju da takvi indikatori postoje, ili kada se zahtijeva provođenje godišnjeg testa gubitka vrijednosti, Društvo procjenjuje nadoknadivu vrijednost imovine.

Nadoknadivi iznos procijenjen je kao viši od neto prodajne cijene i vrijednosti u uporabi. Neto prodajna cijena je iznos koji se može dobiti prilikom prodaje imovine u transakciji između dviju voljnih neovisnih strana umanjena za troškove prodaje, dok vrijednost u uporabi predstavlja sadašnju vrijednost procijenjenih budućih novčanih tijekova za koje se očekuje da će nastati iz neprestane upotrebe imovine kroz njen ekonomski vijek trajanja te prodaje na kraju vijeka trajanja. Nadoknadivi iznos se procjenjuje za svako zasebno sredstvo ili, ako to nije moguće, za jedinicu koja stvara novac kojoj to sredstvo pripada. Jedinica koja stvara novac je određena na bazi društva. Gdje knjigovodstveni iznos prelazi taj procijenjeni nadoknadivi iznos, imovini je umanjena vrijednost do njenog nadoknadivog iznosa.

Najam

Društvo svaki svoj najam klasificira kao poslovni ili financijski najam.

Najmovi se klasificiraju kao financijski najmovi ako se svi rizici i ekonomske koristi povezani s vlasništvom prenose s najmodavatelja na najmoprimca. Financijski najam se priznaje u bilanci najmoprimca kao imovina i obveza za financijski najam.

Najmovi se klasificiraju kao poslovni najam u slučaju postojanja ugovora na temelju kojeg najmodavac prenosi na najmoprimca pravo korištenja neke imovine (predmet najma) u dogovorenom razdoblju u zamjenu za protučinidbu.

Novim standardom koji je stupio na snagu 1. siječnja 2019. godine utvrdila se obveza priznavanja poslovnog najma u Financijskim izvještajima kao imovina s pravom korištenja te pripadajuća obveza po osnovi najma.

Izuzeće od primjene ovog standarda Društvo je definiralo na:

- Kratkoročnim najmovima (do godine dana)
- Najmovi čiji je predmet najma male vrijednosti

U tom slučaju, poslovni / operativni najam se priznaje kao rashod u računu dobiti i gubitka najmoprimca na ravnomjernoj osnovi tijekom razdoblja najma.

Početno mjerenje

Od prvog dana trajanja najma Društvo imovinu s pravom korištenja mjeri po trošku, dok obvezu po osnovu tog najma mjeri po sadašnjoj vrijednosti svih plaćanja u vezi s najmom koja nisu izvršena na taj dan. Plaćanja se diskontiraju po kamatnoj stopi sadržanoj u najmu, odnosno po inkrementalnoj stopi zaduženja u slučajevima kada tu stopu nije moguće utvrditi.

Naknadno mjerenje

Nakon početnog priznavanja Društvo imovinu s pravom korištenja mjeri po modelu troška. Obvezu za najam Društvo povećava za iznos kamata na osnovi najma te smanjuje za izvršena plaćanja. Također, Društvo ponovno mjeri utvrđenu obvezu za najam za sve eventualne promjene.

Bilješke uz financijske izvještaje (nastavak)

za godinu završenu 31. prosinca 2018. godine

2. Sažetak značajnijih računovodstvenih politika (nastavak)

Dugotrajna imovina namijenjena prodaji

Dugotrajna imovina klasificirana kao namijenjena za prodaju i grupa za otuđenje, mjeri se po nižoj vrijednosti između knjigovodstvene vrijednosti i fer vrijednosti umanjene za troškove prodaje. Dugotrajna imovina je klasificirana kao namijenjena za prodaju ili kao grupa za otuđenje ako će se njena knjigovodstvena vrijednost nadoknaditi prodajom, a ne uporabom. Ovaj uvjet se smatra zadovoljenim samo kada je prodaja više vjerojatna i imovina je odmah raspoloživa za prodaju u svojem trenutnom stanju. Uprava se mora obvezati na prodaju, za koju se očekuje da će biti završena u roku jedne godine od datuma klasifikacije.

U računu dobiti i gubitka za razdoblje izvještavanja i usporednom prethodnom razdoblju, prihodi i rashodi od prestanka poslovanja prikazani su odvojeno od normalnih prihoda i rashoda sve do razine profita nakon poreza, čak i kada Društvo nakon prodaje zadržava nekontrolirajući interes u podružnici. Dobit ili gubitak (nakon poreza) koji proizlazi, prikazuje se zasebno u računu dobiti i gubitka. Zemljišta, postrojenja i oprema te nematerijalna imovina koji su jednom klasificirani kao raspoloživi za prodaju, više se ne amortiziraju.

Zalihe

Zalihe se iskazuju po trošku kupnje ili neto prodajnoj vrijednosti, ovisno o tome koja je od ovih vrijednosti niža. Troškovi nastali u svezi s dovođenjem svakog proizvoda na njegovu sadašnju lokaciju i stanje iskazuju se kako slijedi:

Troškovi nabave sirovina iskazani su po metodi prosječne ponderirane cijene.

Gotovi proizvodi i proizvodnja u tijeku iskazani su po vrijednosti koja obuhvaća troškove izravnog materijala i rada te pripadajući dio općih troškova proizvodnje na temelju normalnog proizvodnog kapaciteta.

Zalihe trgovačke robe iskazuju se po trošku kupnje ili neto utrživoj vrijednosti, ovisno o tome koja je od ovih vrijednosti niža.

Neto utrživa vrijednost je procijenjena prodajna cijena u uobičajenom tijeku poslovanja, umanjena za procijenjene troškove dovršenja i procijenjene troškove nužne za izvršenje prodaje.

Novac i novčani ekvivalenti

Novac i novčani ekvivalenti uključuju novac u blagajnama, kratkoročne depozite kod banaka s ugovorenim dospijecem do 3 mjeseca i sredstva na računima banaka.

Kapital

Kapital je vlastiti izvor financiranja imovine te se izračunava kao ostatak imovine nakon odbitka svih obveza. Kapital se sastoji od upisanog kapitala, kapitalnih rezervi, rezervi iz dobiti, revalorizacijskih rezervi, prenesenog gubitka te rezultata tekuće godine. Upisani kapital je novčano izražena vrijednost ulaganja u Društvo, iskazana u kunama i upisana u sudski registar.

Porezi

Obračun poreza zasniva se na obračunu dobiti za tu godinu i usklađuje se za stalne i privremene razlike između oporezive i računovodstvene dobiti. Obračun poreza na dobit vrši se u skladu s hrvatskim poreznim propisima. Porezne prijave tvrtki podliježu poreznoj kontroli nadležnih organa. Budući da su moguća različita tumačenja primjene poreznih zakona i propisa na mnoge vrste transakcija, iznosi u financijskim izvještajima mogu biti naknadno promijenjeni ovisno o konačnoj odluci nadležne Porezne uprave. Odgođeni porezi obračunati su korištenjem metode obveza za sve privremene razlike na dan sastavljanja financijskih izvještaja zbog vremenskih razlika priznavanja prihoda i rashoda čije se uključivanje u oporezivu dobit ne poklapa s uključivanjem u poreznu dobit u okviru financijskih izvještaja.

Odgođeni porezi obračunavaju se po poreznoj stopi koja je primjenjiva u godinama u kojima se očekuje da će se privremene razlike nadoknaditi. Odgođena porezna imovina priznaje se kad je vjerojatno da će se ostvariti dovoljno oporezive dobiti na teret koje se ona može iskoristiti.

Bilješke uz financijske izvještaje (nastavak)

za godinu završenu 31. prosinca 2018. godine

2. Sažetak značajnijih računovodstvenih politika (nastavak)

Transakcije u stranoj valuti

Izvještaji Društva prezentirani su u valuti primarnog ekonomskog okruženja u kojem to društvo posluje (u njegovoj funkcionalnoj valuti). Transakcije u stranim valutama inicijalno se priznaju korištenjem tečajeva važećih na dan transakcije. Na dan bilance monetarne stavke u stranoj valuti iskazuju se primjenom zaključnog tečaja. Nemonetarne stavke koje se vrednuju po povijesnom trošku u stranoj valuti preračunavaju se korištenjem tečaja na datum inicijalne transakcije. Nemonetarne stavke vrednovane prema fer vrijednosti u stranoj valuti, preračunavaju se korištenjem tečaja na dan utvrđivanja fer vrijednosti. Tečajne razlike koje proizlaze iz transakcija u stranoj valuti i preračuna vrijednosti monetarne i nemonetarne imovine i obveza priznaju se u okviru sveobuhvatne dobiti za razdoblje u kojem nastaju.

Troškovi posudbe

Troškovi posudbe direktno povezani s nabavom, građenjem ili proizvodnjom imovine za koju je potrebno znatno vremensko razdoblje da bi bila spremna za namjeravanu uporabu ili prodaju kapitalizirani su kao dio troškova te imovine. Svi ostali troškovi posudbe terete račun dobiti i gubitka u periodu u kojem su nastali. Troškovi posudbe sastoje se od kamata i drugih troškova nastalih u svezi s posudbom izvora sredstava.

Informacije o poslovnim segmentima

Za potrebe izvještavanja Uprave, Društvo je organizirano kao dvije poslovne jedinice, tvornica konditorskih proizvoda i tvornica alkoholnih proizvoda kao poslovne jedinice temeljene na proizvodima i uslugama koje čine osnovnu djelatnost Društva.

Mirovine i primanja zaposlenih

Društvo u normalnom tijeku poslovanja daje fiksne doprinose u obvezne mirovinske fondove u ime svojih djelatnika. Društvo ne participira u bilo kojim drugim mirovinskim planovima, te posljedično, nema nikakvih pravnih ili drugih obveza za buduće doprinose ako fondovi ne sadržavaju dovoljno imovine za isplatu svih koristi djelatnicima povezanih s radom djelatnika u tekućem i prethodnim razdobljima.

Društvo plaća zaposlenicima naknade koje uključuju otpremnine i jubilarne nagrade. Obveze i troškovi otpremnina i jubilarnih nagrada su utvrđeni koristeći metodu predvidive obveze poslodavca po zaposleniku. Metoda predvidive obveze poslodavca po zaposleniku uzima u obzir svako razdoblje radnog staža iz kojeg proizlazi dodatno povećanje obveze poslodavca za utvrđene naknade zaposlenicima i mjeri svaku obvezu posebno da bi se utvrdila konačna obveza.

Prethodni troškovi naknada zaposlenicima su izračunati na linearnoj osnovi tijekom prosječnog razdoblja dok se određene naknade zaposlenicima ne dodijele. Prihodi ili rashodi nastali izostankom ili podmirivanjem obveze se priznaju kad se izostanak ili podmirivanje dogodi. Obveza za otpremnine je mjerena sadašnjom vrijednošću procijenjenog budućeg novčanog tijeka koristeći diskontnu stopu sličnu kamatnoj stopi na državne obveznice, a uvjeti državnih obveznica su usklađeni s valutom i procijenjenim uvjetima utvrđenih obveza za naknade.

Rezerviranja

Rezerviranja su priznata kada postoji pravna ili druga obveza koja je rezultat prošlih događaja, kada je vjerojatno da će odljev resursa koji utemeljuju ekonomske koristi biti potreban da se ta obveza podmiri, i kada se može napraviti pouzdana procjena iznosa obveze.

Potencijalne obveze

Potencijalne obveze nisu priznate u financijskim izvještajima. One se objavljuju u bilješkama osim u slučaju neznatne vjerojatnosti odljeva resursa koji predstavljaju ekonomske koristi. Potencijalna imovina nije priznata u financijskim izvještajima, ali se objavljuje u bilješkama i to onda kada je vjerojatno da će doći do priljeva ekonomskih koristi.

Događaji nakon datuma bilance

Događaji nakon datuma bilance koji osiguravaju dodatne informacije o poziciji Društva na dan bilance (događaj koji uzrokuje usklađenje), reflektirani su u financijskim izvještajima. Događaji nakon datuma bilance koji ne uzrokuju usklađenje prezentirani su u bilješkama kada su značajni.

Bilješke uz financijske izvještaje (nastavak)

za godinu završenu 31. prosinca 2018. godine

2. Sažetak značajnijih računovodstvenih politika (nastavak)**Procjene**

Priprema financijskih izvještaja u skladu sa MSFI zahtijeva upotrebu procjena i pretpostavki koje utječu na iznose iskazane u financijskim izvještajima i bilješkama. Iako su te procjene temeljene na svim dostupnim informacijama uprave o trenutnim događajima i akcijama, stvarni rezultati mogu odstupati od tih procjena.

U redovitom poslovanju Društva, procjene su također korištene, ali ne i ograničene na: vrednovanje zemljišta, razdoblja amortizacije i ostatke vrijednosti nekretnina, postrojenja i opreme, ispravke vrijednosti zaliha i sumnjivih i spornih potraživanja, rezerviranja za primanja zaposlenih, sudske sporove i poreze. Budući događaji i njihov utjecaj ne mogu se predvidjeti sa sigurnošću. Detalji procjena i iznosa su prikazani u odgovarajućim računovodstvenim politikama i bilješkama uz financijske izvještaje.

Vijek trajanja materijalne i nematerijalne imovine

Utvrđivanje korisnog vijeka imovine temelji se na povijesnom iskustvu sa sličnom imovinom, kao i predviđenim promjenama u gospodarskom okruženju i čimbenicima vezanim za specifičnu industriju. Primjerenost procijenjenog korisnog vijeka razmatra se jednom godišnje, ili kad god postoji naznaka značajnih promjena u pretpostavkama.

Procjene korištene za izračun naknada za odlazak u mirovinu

Trošak definiranih planiranih naknada su utvrđene koristeći aktuarske procjene. Aktuarske procjene uključuju utvrđivanje pretpostavki o diskontiranim stopama, budućim povećanjima dohotka i stopi fluktuacije. Korištena diskontna stopa u 2018. je bila 2,84% (2017. godina 2,94%) te stopa fluktuacije radnika 3,22% (2017. godina: 2,48%).

Ispravak vrijednosti kupaca

Za sva utužena potraživanja od kupaca Društvo provodi ispravak vrijednosti. Također, Društvo redovito provjerava naplativost svakog potraživanja pojedinačno te ukoliko postoje naznake da potraživanje nije naplativo provodi se ispravak vrijednosti bez obzira na protek vremena od dospijeaća.

Rezerviranja

Rezerviranje se priznaje samo ako Društvo ima sadašnju obvezu (zakonsku ili izvedenu) kao rezultat prošlog događaja i ako je vjerojatno da će podmirenje obveze zahtijevati odljev resursa s ekonomskim koristima i ako se pouzdanom procjenom može utvrditi iznos obveze. Rezerviranja se preispituju na svaki izvještajni datum i usklađuju prema najnovijim najboljim procjenama.

Umanjenje vrijednosti imovine

Društvo na redovitoj bazi (svake godine) vrši procjenu potencijalnih indikatora umanjenja vrijednosti imovine te sukladno tome provjerava da li je potrebno uskladiti vrijednost dugotrajne materijalne imovine u knjigama. Ukoliko je u prošloj godini izvršen ispravak vrijednosti, a sada postoje indikatori da imovina ima veću vrijednost od knjigovodstvene, vrši se usklada vrijednosti imovine prema gore maksimalno do prethodno ispravljene vrijednosti imovine.

Prosudbe

U postupku primjene računovodstvenih politika Društva, Uprava je napravila sljedeću prosudbu, odvojeno od onih koje uključuju procjene, a koje imaju najznačajniji utjecaj na iznose prikazane u financijskim izvještajima:

Operativni najam - Društvo kao korisnik najma.

Društvo je zaključilo značajne ugovore o operativnom najmu kao najmoprimac. Utvrđeno je da su svi važni rizici i koristi od vlasništva imovine koju društvo koristi u operativnom najmu zadržani kod najmodavca.

Bilješke uz financijske izvještaje (nastavak)

za godinu završenu 31. prosinca 2018. godine

2. Sažetak značajnijih računovodstvenih politika (nastavak)**Usvajanje novih i izmijenjenih Međunarodnih standarda financijskog izvještavanja („MSFI“)****Standardi i tumačenja na snazi u tekućem periodu**

Sljedeći novi standardi i izmijenjeni i dopunjeni postojeći standardi izdani od strane Međunarodnog odbora za računovodstvene standarde i tumačenja koje izdaje Odbor za tumačenje međunarodnog financijskog izvještavanja i koji su usvojeni u Europskoj uniji su na snazi u tekućem razdoblju:

- **MSFI 9 Financijski instrumenti : Klasifikacija i mjerenje**

Standard je na snazi za godišnja razdoblja koja su započela 1. siječnja 2018. godine ili nakon toga, s time da je dozvoljena ranija primjena. Konačna verzija MSFI-ja 9 Financijski instrumenti odražava sve faze projekta o financijskim instrumentima i mijenja MRS 39 Financijski instrumenti: Priznavanje i mjerenje kao i sve prethodne verzije MSFI-ja 9. Standard uvodi nove zahtjeve klasifikacije i mjerenja, umanjena vrijednosti i računovodstva zaštite. Menadžment Društva usvojio je standard s datumom stupanja na snagu te njegovom primjenom nije bilo značajnih utjecaja na financijske izvještaje Društva.

- **MSFI 15 Prihodi temeljem ugovora s kupcima**

Standard je na snazi za godišnja razdoblja koja počinju 1. siječnja 2018. godine ili nakon toga. U okviru standarda uvodi se model od 5 koraka koji će se primjenjivati na prihode ostvarene temeljem ugovora s kupcima (s ograničenim izuzecima), neovisno o vrsti prihodovne transakcije ili industriji. Zahtjevi standarda će se također primjenjivati na priznavanje i mjerenje dobitaka i gubitaka od prodaje neke nefinancijske imovine koja nije dio redovitih aktivnosti Društva (primjerice prodaja nekretnina, postrojenja i opreme ili nematerijalne imovine). Opširne objave će se zahtijevati, uključujući i disagregaciju ukupnih prihoda; informacije o obvezama izvršenja; promjene u iznosima ugovorene imovine i obveza između razdoblja i ključne procjene i prosudbe.

- **MSFI 15 Prihodi temeljem ugovora s kupcima (pojašnjenja)**

Pojašnjenja su na snazi za godišnja razdoblja koja počinju 1. siječnja 2018. godine ili nakon toga s time da je dozvoljena ranija primjena. Cilj pojašnjenja je razjašnjavanje namjera Odbora prilikom definiranja zahtjeva MSFI-ja 15 Prihodi temeljem ugovora s kupcima, osobito računovodstvenog tretmana identificiranih obveza izvršenja na način da se dopunila definicija „odvojeno prepoznatljivog“ principa, razmatranja odnosa principala i agenta uključujući i procjenu činjenice je li u transakciji Društvo principal ili agent kao i primjene pristupa kontrole i licenciranja dajući dodatne upute za računovodstveni tretman intelektualnog vlasništva i tantijema. Pojašnjenja također daju dodatna praktična sredstva za društva koja MSFI 15 primjenjuju korištenjem punog retroaktivnog pristupa ili za ona koja se odluče na korištenje modificiranog retroaktivnog pristupa. Ova pojašnjenja još uvijek nisu usvojena u Europskoj uniji.

Menadžment Društva usvojio je standard sa datumom stupanja na snagu te njegovom primjenom nije bilo značajnih utjecaja na financijske izvještaje Društva.

- **Izmjene i dopune MSFI 2: Klasifikacija i mjerenje plaćanja temeljenih na dionicama**

Izmjene i dopune su na snazi za godišnja razdoblja koja počinju 1. siječnja 2018. godine ili nakon toga, s dozvoljenom ranijom primjenom. Izmjenama i dopunama je definiran računovodstveni tretman utjecaja uvjeta izvršenja i neizvršenja na mjerenje plaćanja temeljenih na dionicama koja se podmiruju u novcu, plaćanja temeljenih na dionicama s mogućnošću neto podmirenja obveze poreza po odbitku i promjena uvjeta plaćanja temeljenih na dionicama kojima se mijenja klasifikacija transakcije iz one koja se podmiruje u novcu na onu koja se podmiruje vlasničkim instrumentima. Menadžment Društva usvojio je izmjene i dopune sa datumom stupanja na snagu te njihovom primjenom nije bilo značajnih utjecaja na financijske izvještaje Društva.

Bilješke uz financijske izvještaje (nastavak)

za godinu završenu 31. prosinca 2018. godine

2. Sažetak značajnijih računovodstvenih politika (nastavak)

Standardi, izmjene i tumačenja koje je donio Odbor za Međunarodne standarde su usvojeni, ali nisu još na snazi

- **MSFI 16 Najmovi**

Standard je na snazi za godišnja razdoblja koja počinju 1. siječnja 2019. godine ili nakon toga. MSFI 16 definira pravila priznavanja, mjerenja, prezentacije i objava za najmove obiju ugovornih strana, odnosno kupca („najmoprimca“) i dobavljača („najmodavca“). Sukladno novom standardu najmoprimci većinu najmova trebaju priznati u svojim financijskim izvještajima. Na sve najmove će se primjenjivati jedinstveni računovodstveni model, s određenim izuzecima. Računovodstveni tretman najmova kod najmodavca neće se značajno mijenjati. Menadžment Društva odlučio je da neće primjenjivati novi standard za najmove retroaktivno u potpunosti već će se koristiti odredba o izuzeću za najmoprimca. Prilikom prelaska na novi standard, obveze za plaćanje temeljem postojećih operativnih najmova biti će diskontirana korištenjem odgovarajuće inkrementalne stope zaduživanja i biti će priznata kao obveza za najam. Imovina s pravom korištenja iskazivat će u iznosu obveze za najam usklađena za iznos unaprijed plaćenih ili obračunatih plaćanja za najam.

Menadžment Društva procjenjuje da će primjenom novog standarda doći do sljedećih efekata:

- Povećanje imovine s pravom korištenja za otprilike 2.797 tisuća kuna
- Povećanje obveze za otprilike 2.797 tisuća kuna

Najveći dio najmova Društva odnosi se na najam poslovnih prostora.

2.1. Usporedne informacije i izmjene početnog stanja

Tamo gdje je bilo potrebno, usporedni podaci su reklasificirani kako bi se postigla dosljednost u prikazivanju podataka s podacima tekuće financijske godine i ostalim podacima.

Prepravci u financijskim izvještajima na datum 31. prosinca 2017. godine radi reklasifikacije

	31. prosinca 2017. PRETHODNO OBJAVLJENO tisuće kuna	REKLASIFIKACIJA tisuće kuna	31. prosinca 2017. tisuće kuna
Dugotrajna imovina			
Financijski instrumenti	1.010	(10)	1.000
Kratkotrajna imovina			
Kratkotrajna ulaganja	2.457	10	2.467

Bilješke uz financijske izvještaje (nastavak)

za godinu završenu 31. prosinca 2018. godine

3. Prihodi od prodaje

Strukturu prihoda od prodaje čine

	2018. godina tisuće kuna	2017. godina tisuće kuna
Prihodi od prodaje u zemlji	40.198	57.929
Prihodi od prodaje u inozemstvu	32.403	18.513
Ukupno	72.601	76.442

Prihodi od prodaje u inozemstvu najvećim dijelom se sastoje od prihoda ostvarenih u Bosni i Hercegovini 45,86% (2017. godina 11,5%), Velikoj Britaniji 27,88% (2017. godina 36%), Crnoj Gori 5,79% (2017. godina 8,89%) i Makedoniji 4,29% (2017. godina 13%).

Prihodi od prodaje po segmentima

	2018. godina tisuće kuna	2017. godina tisuće kuna
Konditorski proizvodi	60.332	64.465
Alkoholna pića	11.348	10.442
Ostalo (trgovačka roba i usluge)	921	1.535
Ukupno	72.601	76.442

4. Ostali poslovni prihodi

Strukturu ostalih prihoda čine:

	2018. godina tisuće kuna	2017. godina tisuće kuna
Prihod od otpisa obveza po predstečajnoj nagodbi (bilješka 1)	99.999	-
Prihodi od otpisa obveza	877	343
Prihod od prodaje sirovina, otpadnog materijala i viškovi	100	489
Ukidanje dugoročnih rezerviranja	78	109
Naplata štete s osnova osiguranja	50	170
Prihod od prodaje osnovnih sredstava	23	-
Prihodi od najma	21	33
Ostali prihodi	169	218
Ukupno	101.317	1.362

Pozicija Ostali prihodi unutar grupe Ostali poslovni prihodi sačinjena je od prihoda iz primitaka zaposlenih u naravi, ukidanja pasivnih vremenskih razgraničenja, naplate potraživanja iz prethodnih godina itd.

5. Troškovi sirovina i materijala

Strukturu troškova sirovina i materijala čine:

	2018. godina tisuće kuna	2017. godina tisuće kuna
Utrošene sirovine i materijal	37.070	47.103
Potrošena energija	5.897	5.259
Otpis sitnog inventara i ambalaže	303	134
Ukupno	43.270	52.496

Bilješke uz financijske izvještaje (nastavak)

za godinu završenu 31. prosinca 2018. godine

6. Troškovi usluga

Strukturu troškova usluga čine:

	2018. godina tisuće kuna	2017. godina tisuće kuna
Troškovi marketinga	5.540	2.809
Usluge pri prodaji i izradi dobara	2.128	4.370
Vanjske usluge održavanja	1.561	1.606
Intelektualne usluge	654	938
Komunalne usluge	643	648
Najamnine	443	440
Usluge telefona, pošte, prijevozne usluge	424	445
Ostale usluge	408	342
Ukupno	11.801	11.598

Ostale usluge sastoje se od usluga studentskog servisa, usluga kontrole kakvoće, usluga špeditera, troškova registracije prijevoznih sredstava, vanjskih usluga reprezentacije itd.

7. Troškovi osoblja

Strukturu troškova osoblja čine:

	2018. godina tisuće kuna	2017. godina tisuće kuna
Nadnice i plaće (neto)	11.588	11.002
Porezi i doprinosi iz plaća	3.654	3.362
Doprinosi na plaće	2.534	2.431
Ukupno	17.776	16.795

Menadžerskim ugovorima nisu predviđeni bonusi.

8. Ostali troškovi

Struktura ostalih troškova dana je u nastavku:

	2018. godina tisuće kuna	2017. godina tisuće kuna
Materijalna prava zaposlenika	1.069	1.433
Troškovi reprezentacije i promidžbe	424	218
Porezi i doprinosi koji ne ovise o rezultatu	417	403
Troškovi službenih putovanja	352	257
Naknada Nadzornom odboru	221	240
Troškovi otpisa zaliha nedovršene proizvodnje, gotovih proizvoda i trgovačke robe	173	282
Bankarske usluge i naknade platnog prometa	122	107
Troškovi osiguranja	62	473
Troškovi manjkova proizvoda	3	8
Ostali troškovi	225	529
Ukupno	3.068	3.950

Ostali troškovi sastoje se od troškova prava korištenja, zdravstvenog nadzora, sanitarnih pregleda, obrazovanja, sudskih i administrativnih taksi, stručne literature i slično.

Bilješke uz financijske izvještaje (nastavak)

za godinu završenu 31. prosinca 2018. godine

9. Vrijednosno usklađenje

Strukturu vrijednosnog usklađenja čine:

	2018. godina tisuće kuna	2017. godina tisuće kuna
Zalihe sirovina i materijala	1.929	-
Zalihe trgovačke robe	182	-
Ukupno	2.111	-

10. Ostali poslovni rashodi

Strukturu ostalih poslovnih rashoda čine:

	2018. godina tisuće kuna	2017. godina tisuće kuna
Otpis potraživanja od povezanih društava	43.175	-
Otpis potraživanja od kupaca	6.596	116
Otpis zastarjelih zaliha sirovina i materijala	4.892	-
Otpis ostalih potraživanja	1.502	-
Naknadno odobreni popusti	271	2.035
Otpis potraživanja od države	227	-
Kazne i penali	113	136
Darovanja i sponzorstva	7	17
Usklađenja po predstečajnom sporazumu	-	2.407
Manjkovi zaliha	-	56
Neotpisana vrijednost rashodovane imovine, neto	-	2
Ostalo	60	145
Ukupno	56.843	4.914

11. Financijski prihodi

Strukturu financijskih prihoda čine:

	2018. godina tisuće kuna	2017. godina tisuće kuna
Tečajne razlike	787	1.066
Kamate	482	199
Prihodi od diskonta	6	1
Ukupno	1.275	1.266

12. Financijski rashodi

Strukturu financijskih rashoda čine:

	2018. godina tisuće kuna	2017. godina tisuće kuna
Nerealizirani gubici (rashodi) od financijske imovine	24.834	-
Kamate	2.904	3.349
Tečajne razlike	854	1.504
Ostali financijski rashodi	661	504
Kamate po usklađenju sa tražbinama vjerovnika po predstečajnom sporazumu	-	10.972
Ukupno	29.253	16.329

Bilješke uz financijske izvještaje (nastavak)

za godinu završenu 31. prosinca 2018. godine

13. Porez na dobit

Porez na dobit obračunava se po stopi od 18% na oporezivi prihod Društva. Odnos između troška poreza i računovodstvene dobiti prikazan je kako slijedi:

	2018. godina tisuće kuna	2017. godina tisuće kuna
Računovodstvena dobit/(gubitak) prije poreza	6.941	(33.863)
<i>Porezni utjecaj porezno nepriznatih rashoda na utvrđivanje porezne dobiti:</i>	<i>73.866</i>	<i>3.021</i>
- 50% troškova reprezentacije	150	120
- rashodi od nerealiziranih gubitaka	24.834	-
- vrijednosno usklađenje i otpis potraživanja	45.109	116
- vrijednosno usklađenje zaliha	1.612	-
- povećanje za sve druge rashode	2.161	2.905
<i>Porezni utjecaj smanjenja prihoda na utvrđivanje porezne dobiti:</i>	<i>(6)</i>	<i>(16)</i>
- ostala smanjenja dobiti	(6)	(16)
<i>Porezni utjecaj iskorištenja poreznog gubitka:</i>		
Dobit nakon povećanja i smanjenja	80.801	-
Iskorišteni porezni gubitak u tekućem poreznom razdoblju	(91.083)	-
Porezni gubitak za prijenos	(10.282)	(30.858)
Porez na dobit tekuće godine	-	-

Pregled prenesenih poreznih gubitaka po godinama

U tekućem poreznom razdoblju iskorišteni preneseni porezni gubitak odnosi se na porezni gubitak 2013. (12.245 tis. kn), 2014. (16.808 tis. kn), 2015. (7.416 tis. kn), 2016. (23.756 tis. kn) i dio iz 2017. godine u iznosu od 20.576 tis. kn.

	2013.	2014.	2015.	2016.	2017.	2018.
1. Porezni gubitak tekuće godine	12.245	16.808	7.416	23.756	30.858	-
2. Preneseni porezni gubitak iz prethodnog razdoblja	-	12.245	29.053	36.469	60.225	91.083
3. Iskorišteni preneseni porezni gubitak u tekućem poreznom razdoblju	-	-	-	-	-	(80.801)
4. Ukupni porezni gubitak za prijenos u slijedeće porezno razdoblje	12.245	29.053	36.469	60.225	91.083	10.282

Bilješke uz financijske izvještaje (nastavak)

za godinu završenu 31. prosinca 2018. godine

14. Dobit/(gubitak) po dionici

Osnovna dobit/(gubitak) po dionici

Osnovna dobit/(gubitak) po dionici izračunava se na način da se neto dobit/(gubitak) Društva podijeli s ponderiranim prosječnim brojem redovnih dionica koje su izdane u toku godine, a koji ne uključuje prosječan broj redovnih dionica koje je Društvo kupilo i koje drži kao vlastite.

	2018. godina	2017. godina
Neto dobit/(gubitak) u kunama	6.941.055	(33.863.109)
Prosječno ponderirani broj dionica	382.021	382.021
Osnovna dobit/(gubitak) po dionici iskazan u kunama	18,17	(88,64)

Razrijeđena dobit/(gubitak) po dionici

Razrijeđena dobit/(gubitak) po dionici jednak je osnovnoj dobiti/(gubitku) po dionici budući da ne postoje opcije za konverziju razrijeđivih potencijalnih redovnih dionica.

Bilješke uz financijske izvještaje (nastavak)

za godinu završenu 31. prosinca 2018. godine

15. Nematerijalna imovina

Stanja i promjene na nematerijalnoj imovini prikazana su u nastavku:

	Zaštitni znak <i>tisuće kuna</i>	Ostala nematerijalna imovina <i>tisuće kuna</i>	Imovina u pripremi <i>tisuće kuna</i>	Ukupno <i>tisuće kuna</i>
Stanje 31.12.2016.				
Nabavna vrijednost ili procjena	-	1.252	-	1.252
Akumulirana amortizacija	-	(1.222)	-	(1.222)
Neto knjigovodstvena vrijednost	-	30	-	30
Stanje 1.1.2017.				
Početna neto knjig. vrijednost	-	30	-	30
Investicije u tijeku godine	13.638	-	10	13.648
Prijenos s investicija	-	10	(10)	-
Smanjenje nabavne vrijednosti	-	(2)	-	(2)
Smanjenje amortizacije	-	1	-	1
Amortizacija	-	(16)	-	(16)
Završna neto knjig. vrijednost	13.638	30	-	13.661
Stanje 31.12.2017.				
Nabavna vrijednost ili procjena	13.638	1.260	-	14.898
Akumulirana amortizacija	-	(1.237)	-	(1.237)
Neto knjigovodstvena vrijednost	13.638	23	-	13.661
Stanje 1.1.2018.				
Početna neto knjig. vrijednost	13.638	23	-	13.661
Investicije u tijeku godine	-	-	15	15
Prijenos s investicija	-	15	(15)	-
Smanjenje nabavne vrijednosti	-	(2)	-	(2)
Smanjenje amortizacije	-	2	-	2
Amortizacija	-	(14)	-	(14)
Završna neto knjig. vrijednost	13.638	24	-	13.662
Stanje 31.12.2018.				
Nabavna vrijednost ili procjena	13.638	1.273	-	14.911
Akumulirana amortizacija	-	(1.249)	-	(1.249)
Neto knjigovodstvena vrijednost	13.638	24	-	13.662

Povećanje u tijeku 2017. godine u iznosu od 13.638 tisuća kuna odnosi se na zaštitne znakove povezanog društva Lasta d.d.

Bilješke uz financijske izvještaje (nastavak)

za godinu završenu 31. prosinca 2018. godine

16. Nekretnine, postrojenja i oprema

a) Stanja i promjene na nekretninama, postrojenjima i opremi prikazana su u nastavku:

	Zemljište tisuće kuna	Građevinski objekti tisuće kuna	Postrojenja i oprema tisuće kuna	Ostala imovina tisuće kuna	Imovina u pripremi tisuće kuna	Ukupno tisuće kuna
Stanje 31.12.2016.						
Nabavna vrijednost	33.944	86.163	221.793	9.743	307	351.950
Akumulirana amortizacija	-	(56.893)	(140.388)	(9.029)	-	(206.310)
Neto knjigovodstvena vrijednost	33.944	29.270	81.405	714	307	145.640
Stanje 1.1.2017.						
Početna neto knjig. vrijednost	33.944	29.270	81.405	714	307	145.640
Investicije u tijeku godine	-	-	-	-	45	45
Prijenos s investicija	-	-	40	5	(45)	-
Smanjenje nabavne vrijednosti	-	-	-	(5)	-	(5)
Smanjenje amortizacije	-	-	-	4	-	4
Amortizacija	-	(978)	(2.510)	(358)	-	(3.846)
Završna neto knjig. vrijednost	33.944	28.292	78.935	360	307	141.838
Stanje 31.12.2017.						
Nabavna vrijednost	33.944	86.163	221.833	9.743	307	351.990
Akumulirana amortizacija	-	(57.871)	(142.898)	(9.383)	-	(210.152)
Neto knjigovodstvena vrijednost	33.944	28.292	78.935	360	307	141.838
Stanje 1.1.2018.						
Početna neto knjig. vrijednost	33.944	28.292	78.935	360	307	141.838
Investicije u tijeku godine	-	-	-	-	77	77
Prijenos s investicija	-	-	23	19	(42)	-
Smanjenje nabavne vrijednosti	-	-	(1.520)	(64)	-	(1.584)
Smanjenje amortizacije	-	-	1.495	64	-	1.559
Amortizacija	-	(923)	(2.504)	(245)	-	(3.672)
Završna neto knjig. vrijednost	33.944	27.369	76.429	134	342	138.218
Stanje 31.12.2018.						
Nabavna vrijednost	33.944	86.163	220.336	9.698	342	350.483
Akumulirana amortizacija	-	(58.794)	(143.907)	(9.564)	-	(212.265)
Neto knjigovodstvena vrijednost	33.944	27.369	76.429	134	342	138.218

- b) U okviru nekretnina, postrojenja i opreme, na dan 31. prosinca 2018. godine društvo ima 40 tisuća kn danih avansa, isto stanje je bilo i prošle godine, na dan 31.12.2017. (avansi su nastali u 2016. godini). Navedeno nije uključeno u tablicu kretanja iznad.
- c) Društvo je u 2013. godini primjenilo metodu revalorizacije na skupinu dugotrajne imovine zemljišta. Prema procjeni, vrijednost zemljišta je iznosila 33.943 tisuće kn, čime se vrijednost zemljišta povećala za iznos od 32.510 tisuće kn. U bilješci 26 detaljnije je objašnjena provedena revalorizacija.
- d) Društvo ima zadovoljavajuće dokaze vlasništva nad imovinom koju ima evidentiranu u poslovnim knjigama. Na imovini Društva upisane su hipoteke u korist banaka u iznosu od 5.131.575 EUR-a i u iznosu od 25.826.110 kuna, kao osiguranje vraćanja kratkoročnih i dugoročnih kredita (bilješka 29).

Bilješke uz financijske izvještaje (nastavak)

za godinu završenu 31. prosinca 2018. godine

17. Udjeli u povezanim društvima

Udjeli u povezanim društvima sastoje se od:

	31. prosinca 2018. tisuće kuna	31. prosinca 2017. tisuće kuna
Lasta d.d., Čapljina	24.751	24.751
Zvečevo d.o.o., Ljubljana	75	75
Zvečevo-Commerce d.o.o., Sarajevo	8	8
Zvečevo 1921 d.o.o., Požega	20	20
Ispravak vrijednosti udjela u povezanim društvima	(24.834)	
Ukupno	20	24.854

Društvo posjeduje 100% udjela u temeljnom kapitalu društva Zvečevo-Commerce d.o.o. Sarajevo, 51% udjela u temeljnom kapitalu društva Lasta d.d., Čapljina, 100% udjela u temeljnom kapitalu društva Zvečevo d.o.o., Ljubljana i 100% udjela u temeljnom kapitalu društva Zvečevo 1921 d.o.o. Požega (osnovano u tijeku 2014. godine, na dan bilance nema nikakvih poslovnih aktivnosti).

U tijeku 2018. godine napravljen je ispravak vrijednosti udjela u povezano društvo Zvečevo-Commerce d.o.o. Sarajevo, Lasta d.d., Čapljina i Zvečevo d.o.o., Ljubljana.

Nad društvom Lasta d.d., Čapljina otvoren je stečajni postupak 22. svibnja 2018. godine, a nad društvom Zvečevo d.o.o., Ljubljana 28. studenog 2018. godine.

18. Financijski instrumenti

Financijski instrumenti sastoje se od:

	31. prosinca 2018. tisuće kuna	31. prosinca 2017. tisuće kuna
Vrijednosni papiri raspoloživi za prodaju	-	50
Zajmovi i dani depoziti	1.000	1.000
Ispravak vrijednosti vrijednosnih papira	-	(50)
Ukupno	1.000	1.010

Dugoročni zajmovi se odnose na zajam ugovoren na rok od 3 godine uz kamatnu stopu od 7%.

19. Dugotrajna potraživanja

Dugotrajna potraživanja sastoje se od:

	31. prosinca 2018. tisuće kuna	31. prosinca 2017. tisuće kuna
Potraživanja po osnovi prodaje na kredit	-	347
Ostala dugotrajna potraživanja	-	105
Ukupno	-	452

Potraživanja po osnovi prodaje na kredit odnose se na kredite za otkup stanova koji su dani tijekom 1991. i 1992. godine na rok 9 do 28 godina. Kamata od 1% uključena je u cjelokupan iznos potraživanja za dane kredite. Društvo je primijenilo metodu amortiziranog troška za iskazivanje navedenog potraživanja. Potraživanja dospijevaju u 2019. godini, iskazana su na poziciji Ostalih kratkotrajnih potraživanja (bilješka 24).

Ostala dugotrajna potraživanja odnose se na potraživanja iz sklopljenih predstečajnih nagodbi s kupcima, otpisana su u tijeku 2018. godine (bilješka 10).

Bilješke uz financijske izvještaje (nastavak)

za godinu završenu 31. prosinca 2018. godine

20. Zalihe

Struktura zaliha dana je u nastavku:

	31. prosinca 2018. tisuće kuna	31. prosinca 2017. tisuće kuna
Sirovine i materijal	10.868	19.336
Gotovi proizvodi	3.062	5.906
Proizvodnja u tijeku i nedovršeni proizvodi	5.415	2.917
Trgovačka roba	250	472
Ukupno	19.595	28.631

Društvo je izvršilo otpis vrijednosti zaliha na dan 31. prosinca 2018. godine u iznosu od 4.892 tisuća kuna (bilješka 10) i vrijednosno usklađenje zaliha u iznosu od 2.111 tisuća kuna (bilješka 9).

Zalihe društva nisu predmetom zaloga.

21. Kratkotrajna ulaganja

Struktura kratkotrajnih ulaganja dana je u nastavku:

	31. prosinca 2018. tisuće kuna	31. prosinca 2017. tisuće kuna
Ulaganja u vrijednosne papire kroz račun dobiti i gubitka	10	10
Dani zajmovi	2.435	2.457
Ukupno	2.445	2.467

Dani zajmovi dospijevaju u 2019. godini, a ugovoreni su uz kamatu od 7% godišnje.

22. Potraživanja od kupaca

Potraživanja od kupaca sastoje se od sljedećeg:

	31. prosinca 2018. tisuće kuna	31. prosinca 2017. tisuće kuna
Kupci u zemlji	4.507	6.698
Kupci u inozemstvu	5.465	9.164
Ispravak vrijednosti potraživanja od kupaca	-	-
Ukupno	9.972	15.862

U tijeku 2018. godine napravljen je direktan otpis kupaca u iznosu od 6.596 tisuća kuna (bilješka 10).

Starosna struktura potraživanja od kupaca, za koje nije napravljen ispravak vrijednosti, dana je u nastavku:

	Nedospjelo tisuće kuna	0-60 dana tisuće kuna	60 -180 dana tisuće kuna	180 – 365 dana tisuće kuna	Preko 365 dana tisuće kuna	Ukupno tisuće kuna
2018.	6.602	2.112	368	204	686	9.972
2017.	6.581	1.630	406	996	6.249	15.862

Bilješke uz financijske izvještaje (nastavak)

za godinu završenu 31. prosinca 2018. godine

23. Potraživanja od povezanih društava

Pregled potraživanja od kupaca društava članica Zvečevo grupe dan je u nastavku:

	31. prosinca 2018. tisuće kuna	31. prosinca 2017. tisuće kuna
Lasta d.d. Čapljina	-	-
Zvečevo d.o.o. Ljubljana	-	12.442
Zvečevo – Commerce d.o.o. Sarajevo	-	26.874
Ukupno	-	39.316

U tijeku 2018. godine napravljen je direktan otpis potraživanja od povezanih društava u iznosu od 43.175 tisuća kuna (bilješka 10).

Starosna struktura potraživanja od povezanih poduzetnika, za koje nije napravljen ispravak vrijednosti, dana je u nastavku:

	Nedospjelo tisuće kuna	0-60 dana tisuće kuna	60-180 dana tisuće kuna	180-365 dana tisuće kuna	Preko 365 dana tisuće kuna	Ukupno tisuće kuna
2018.	-	-	-	-	-	-
2017.	-	-	2.153	9.076	28.087	39.316

24. Ostala kratkotrajna potraživanja

Ostala potraživanja se sastoje od sljedećeg:

	31. prosinca 2018. tisuće kuna	31. prosinca 2017. tisuće kuna
Potraživanja od države	539	458
Potraživanja od zaposlenih	92	78
Ostala potraživanja	2.914	3.538
Ukupno	3.545	4.074

25. Novac i novčani ekvivalenti

Novac na računu i u blagajni sastoji se od:

	31. prosinca 2018. tisuće kuna	31. prosinca 2017. tisuće kuna
Novac na računu	363	84
Novac u blagajni	30	34
Ukupno	393	118

Bilješke uz financijske izvještaje (nastavak)

za godinu završenu 31. prosinca 2018. godine

26. Kapital i rezerve

Kapital predstavlja vlastita trajna sredstva za poslovanje koji je u cijelosti uplaćen. Obuhvaća temeljnu dioničku glavnica zajedno sa kapitalnim rezervama, zakonskim rezervama, revalorizacijskim rezervama, prenesenim gubitkom i dobiti tekuće godine. Upisani kapital (dionička glavnica) u sudskom registru iznosi 76.474 tisuća kuna. Ukupan broj dionica iznosi 382.370 dionica. Nominala jedne dionice iznosi 200 kuna.

Na temelju Odluke Glavne skupštine od 29.8.2014. godine temeljni kapital društva povećan je za iznos od 14.912.400 kuna na iznos od 76.474.000 kuna. Povećanje temeljnog kapitala provedeno je izdavanjem 74.562 novih redovnih dionica pojedinačne nominalne vrijednosti 200,00 kn i ukupne nominalne vrijednosti 14.912.400 kuna. Dionice su izdane ulagatelju Ultima ulaganja d.o.o., sa sjedištem u Zagrebu, koji je za dionice izvršio uplatu u novcu u iznosu 39.999.530,52 kuna. Razlika iznad nominalne vrijednosti u iznosu od 25.087.130,52 kuna raspoređena je u Kapitalne rezerve Društva. Dionice su upisane u depozitorij SKDD-a.

Struktura vlasništva

	Broj dionica	Nominala 1 dionice u kunama	Ukupna nominalna vrijednost tisuće kuna	Učešće u dioničkom kapitalu (%)
Zdravko Alvir	183.889	200	36.778	48,09%
Agrokor d.d.	84.240	200	16.848	22,03%
Vera Tavčar	7.964	200	1.593	2,08%
Nenad Bakić	6.932	200	1.386	1,81%
Nava banka d.d. u stečaju	5.459	200	1.092	1,43%
Vlastite dionice	349	200	70	0,09%
Mali dioničari	93.537	200	18.707	24,47%
	<u>382.370</u>		<u>76.474</u>	100,00%

Odlukom Glavne skupštine Zvečevo d.d. od 30. kolovoza 2018. godine odlučeno je da se gubitak društva ostvaren u 2017. godini prenosi za pokriće u naredna razdoblja.

Revalorizacijske rezerve

Pregled kretanja revalorizacijskih rezervi po vrstama dan je u nastavku:

	Revalorizacijske rezerve - zemljište tisuće kuna	Ukupno tisuće kuna
Stanje 31.12.2017.	32.510	32.510
Stanje 31.12.2018.	26.658	26.658

Revalorizirana vrijednost zemljišta površine 95.066 metara kvadratnih procijenjena je bila od strane ovlaštenog procjenitelja. Procijenjene cijene zemljišta kretale su se od 155 do 540 kn/m², odnosno variraju o trenutnom stanju, lokaciji i koeficijentu mogućnosti gradnje.

Bilješke uz financijske izvještaje (nastavak)

za godinu završenu 31. prosinca 2018. godine

27. Rezerviranja

Rezerviranja za otpremnine

Svi zaposlenici su uključeni u državni mirovinski fond. Rezerviranja za otpremnine se formiraju za naknade isplaćene za odlazak u mirovinu. Visina otpremnine utvrđena je na temelju zakonskih propisanih isplata pri odlasku u mirovinu.

Kretanje obveza prema zaposlenicima prikazanih u bilanci su sljedeća:

	2018. godina tisuće kuna	2017. godina tisuće kuna
Neto obveza na početku godine	675	784
Neto promjena	(79)	(109)
Neto obveza na kraju godine	596	675

Glavne aktuarske pretpostavke korištene da bi se utvrdile obveze na dan 31. prosinca su sljedeće:

	2018. godina	2017. godina
Diskontna stopa (godišnje)	2,84%	2,94%
Stopa fluktuacije radnika u društvu	3,22%	2,48%

Ostala dugoročna primanja zaposlenih utvrđuju se metodom predvidive obveze poslodavca po zaposleniku. Dobici i gubici koji proizlaze iz promjena u pretpostavkama aktuara se priznaju kao приход/трошак u razdoblju u kojem su nastali.

28. Obveze po najmu**Obveze po operativnom najmu**

Operativni najam uključuje najam opreme, vozila i poslovnih prostora.

Na dan bilance Društvo je obveze proizašle iz operativnog najma iskazalo u financijskim izvještajima, što je u skladu s važećim računovodstvenim propisima.

Bilješke uz financijske izvještaje (nastavak)

za godinu završenu 31. prosinca 2018. godine

29. Dugoročni i kratkoročni krediti i zajmovi

Struktura obveza prema kreditnim institucijama dana je u nastavku:

	31. prosinca 2018. tisuće kuna	31. prosinca 2017. tisuće kuna
<i>Dugoročni krediti</i>		
Bankarski krediti	48.115	49.034
Zajmovi	-	-
Ukupno dugoročni krediti i zajmovi	48.115	49.034
<i>Kratkoročni dio dugoročnih kredita</i>		
Bankarski krediti	(5.548)	(7.582)
Zajmovi	-	-
Ukupno kratkoročni dio dugoročnih kredita	(5.548)	(7.582)
Dugoročni krediti i zajmovi	42.567	41.452
<i>Kratkoročni krediti i zajmovi</i>		
Bankarski krediti	23.632	26.823
Zajmovi	12.833	70.012
Ukupno kratkoročni krediti i zajmovi	36.465	96.835
Ukupno krediti i zajmovi	79.032	138.287

Dugoročni bankarski krediti prema dospijeću iskazano u tisućama kuna:

Dospijeće	Bankarski krediti
2019.	5.548
2020.	21.678
2021.	2.309
2022.	3.193
2023.	2.970
2024. i dalje	12.417
Ukupno	48.115

Dugoročni krediti odobreni su u eurima i kunama. Navedeni iznos obveza po dugoročnim kreditima odnosi se na četiri ugovora o kreditu s dospijećem od 2019. do 2028. godine. Kamatne stope na gore navedene kredite i zajmove su većinom fiksne te su u rasponu od 1,8 do 10% godišnje. Jedan dugoročni kredit je u 2018. godini refinanciran na duži rok otplate uz povoljniju kamatu.

Bilješke uz financijske izvještaje (nastavak)

za godinu završenu 31. prosinca 2018. godine

29. Dugoročni i kratkoročni krediti i zajmovi (nastavak)

Promjene u obvezama prema bankama i drugim financijskim institucijama prikazane su kako slijedi:

I) Dugoročni krediti i zajmovi	2018.	2017.
	tisuće kuna	tisuće kuna
1. siječnja	41.452	49.177
Novi krediti	16.821	-
Otplate kredita	-	-
Reprogram kredita	(9.940)	-
Tečajne razlike	(218)	(143)
Ukupno dugoročne obveze prema bankama	48.115	49.034
Tekuće dospijeće dugoročnih kredita	(5.548)	(7.582)
31. prosinca	42.567	41.452
II) Kratkoročni krediti i zajmovi	2018.	2017.
	tisuće kuna	tisuće kuna
1. siječnja	96.835	88.350
Novi krediti	-	-
Otplate kredita	-	(2.305)
Reprogram kredita	(7.299)	-
Novi zajam	11.092	-
Otplate zajma	-	-
Kamate - krediti	1.932	2.503
Kamate - zajmovi	679	807
Otplate kamate - zajmovi	(587)	-
Predstečajna nagodba - otpis	(71.482)	-
Tečajne razlike	(253)	(102)
Ukupno kratkoročne obveze prema bankama i drugim financijskim institucijama	30.917	89.253
Tekuće dospijeće dugoročnih kredita	5.548	7.582
31. prosinca	36.465	96.835

30. Dugoročne obveze prema dobavljačima

Dugoročne obveze prema dobavljačima sastoje se od:

	31. prosinca 2018.	31. prosinca 2017.
	tisuće kuna	tisuće kuna
Dobavljači u zemlji – predstečaj	21.484	-
Dobavljači u inozemstvu - predstečaj	1.373	-
Ukupno	22.857	-

Dugoročne obveze prema dobavljačima proizlaze iz predstečajne nagodbe s vjerovnicima. Dospijeće ovih obveza je 2020. i 2021. godina.

Bilješke uz financijske izvještaje (nastavak)

za godinu završenu 31. prosinca 2018. godine

31. Ostale dugoročne obveze

Ostale dugoročne obveze sastoje se od:

	31. prosinca 2018. tisuće kuna	31. prosinca 2017. tisuće kuna
Obveze za otkup stanova na kredit	-	472
Ukupno	-	472

Ostale dugoročne obveze čine obveze prema državi za otkup stanova na kredit. Društvo je iskazalo financijske obveze za prodane stanove metodom amortiziranog troška, primjenom metode efektivne kamatne stope. Obveze dospijevaju u 2019. godini te su iskazane na poziciji Ostale kratkoročne obveze.

32. Odgođena porezna obveza

Ostale dugoročne obveze sastoje se od:

	31. prosinca 2018. tisuće kuna	31. prosinca 2017. tisuće kuna
Odgođena porezna obveza	5.852	-
Ukupno	5.852	-

Odgođena porezna obveza odnosi se na odgođenu poreznu obvezu vezanu uz revalorizaciju zemljišta (bilješka 26).

33. Obveze prema dobavljačima

Obveze prema dobavljačima odnose se na:

	31. prosinca 2018. tisuće kuna	31. prosinca 2017. tisuće kuna
Dobavljači u zemlji	11.944	61.131
Dobavljači u zemlji - predstečaj	17.902	-
Dobavljači u inozemstvu	6.712	12.343
Dobavljači u inozemstvu - predstečaj	1.170	-
Ukupno	37.728	73.474

34. Obveze prema povezanim društvima

Obveze prema dobavljačima društvima članicama Zvečevo grupe dane su u nastavku:

	2018. godina tisuće kuna	2017. godina tisuće kuna
Lasta d.d., Čapljina	-	-
Zvečevo d.o.o., Ljubljana	65	66
Zvečevo-Commerce d.o.o., Sarajevo	21	21
Ukupno	86	87

Bilješke uz financijske izvještaje (nastavak)

za godinu završenu 31. prosinca 2018. godine

35. Ostale kratkoročne obveze

Ostale kratkoročne obveze sastoje se od:

	31. prosinca 2018. tisuće kuna	31. prosinca 2017. tisuće kuna
Obveze za poreze i doprinose (osim poreza na dobit)	5.424	18.993
Obveze prema zaposlenima	1.170	1.236
Obveze s osnova udjela u rezultatu	46	46
Obveze za predujmove	-	-
Ostale kratkoročne obveze	6.740	10.739
Ukupno	13.380	31.014

36. Transakcije s povezanim društvima

Prihodi ostvareni iz odnosa s društvima članicama Zvečevo grupe dane su u nastavku, iskazano u tisućama kuna:

	2018. godina	2017. godina
Lasta d.d., Čapljina	4.266	2
Zvečevo d.o.o., Ljubljana	1	102
Zvečevo – Commerce d.o.o., Sarajevo	1	2.217
Ukupno	4.268	2.321

37. Potencijalne obveze

Uprava Društva na temelju procjena i očitovanja odvjetnika procjenjuje da ne postoje potencijalne obveze nastale za Društvo, a koje bi imale značajan utjecaj na financijske izvještaje. Svi sporovi koji su se ranije vodili su ušli u 2017. godini u Predstečajni postupak.

38. Vrednovanje po fer vrijednosti

Temeljem kalkulacije njihove fer vrijednosti, financijski instrumenti podijeljeni su u tri razine:

- Razina 1: financijski instrumenti koji kotiraju na aktivnom tržištu
- Razina 2: imovina ili obveze koje nisu uključene u Razinu 1, čija je vrijednost određena direktno ili indirektno temeljem komparabilnih tržišnih podataka
- Razina 3: imovina ili obveze čija se vrijednost ne temelji na podacima s aktivnog tržišta.

Hijerarhija vrednovanja po fer vrijednosti za imovinu na dan 31. prosinca 2018. godine:

	(u tisućama kuna)			
	Razina 1	Razina 2	Razina 3	Ukupno
Vlasnički instrumenti kroz račun dobiti i gubitka (bilj. 21)	10	-	-	10
Dani krediti i depoziti (bilj. 18, 19, 21)	-	-	3.435	3.435
Potraživanja od kupaca (bilj. 22)	-	-	9.972	9.972
Potraživanja od povezanih društava (bilj. 23)	-	-	-	-
Financijske obveze (bilj. 29)	-	-	79.032	79.032
Obveze prema dobavljačima (bilj. 30, 33, 34)	-	-	60.671	60.671

Bilješke uz financijske izvještaje (nastavak)

za godinu završenu 31. prosinca 2018. godine

38. Vrednovanje po fer vrijednosti (nastavak)

Hijerarhija vrednovanja po fer vrijednosti za imovinu na dan 31. prosinca 2017. godine:

	(u tisućama kuna)			
	Razina 1	Razina 2	Razina 3	Ukupno
Vlasnički instrumenti kroz račun dobiti i gubitka (bilj. 21)	10	-	-	10
Dani krediti i depoziti (bilj. 18, 19, 21)	-	-	3.909	3.909
Potraživanja od kupaca (bilj. 22)	-	-	15.862	15.862
Potraživanja od povezanih društava (bilj. 23)	-	-	39.316	39.316
Financijske obveze (bilj. 29)	-	-	138.287	138.287
Obveze prema dobavljačima (bilj. 30, 33, 34)	-	-	73.561	73.561

39. Financijski instrumenti i upravljanje rizicima**(a) Koeficijent financiranja**

Koeficijent financiranja Društva koji se određuje omjerom neto duga i glavnice može se prikazati kako slijedi:

	31. prosinca 2018. tisuće kuna	31. prosinca 2017. tisuće kuna
Obveze po kratkoročnim kreditima i zajmovima (bilj. 29)	36.465	96.835
Obveze po dugoročnim kreditima (bilj. 29)	42.567	41.452
Novac (bilj. 25)	(393)	(118)
Neto dug	78.639	138.169
 Vlasnička glavnica	 29.227	 28.138
Omjer neto duga i vlasničke glavnice	269,06%	491,04%

(b) Financijski instrumenti

Društvo nema deriviranih financijskih instrumenata niti bilo kakvih financijskih instrumenata koji bi Društvo potencijalno izlagali koncentraciji kreditnog rizika. Politika Društva je da ulazi u financijske instrumente s raznim kreditno sposobnim protustrankama. Stoga Društvo ne očekuje da će biti izloženo materijalnim kreditnim gubicima po financijskim instrumentima.

Fer vrijednosti financijske imovine i obveza

Fer vrijednost predstavlja iznos za koji se neka imovina može zamijeniti ili obveza podmiriti po tržišnim uvjetima. Kako nije moguće doći do referentnih tržišnih cijena značajnog dijela aktive i obveza Društva, fer vrijednosti temelje se na procjenama Uprave s obzirom na vrstu aktive i osnovu obveze. Uprava vjeruje da se fer vrijednosti aktive i obveza (osim ako nije drukčije navedeno u ovoj bilješci) ne razlikuju značajno od njihovih knjigovodstvenih vrijednosti.

Društvo je koristilo sljedeće metode i pretpostavke prilikom procjene fer vrijednosti financijskih instrumenata:

Potraživanja i depoziti kod banaka

Za imovinu koja dospijeva unutar 3 mjeseca, knjigovodstvena vrijednost približna je fer vrijednosti uslijed kratkoročnosti ovih instrumenata. Za dugoročnija sredstva, ugovorene kamatne stope ne odstupaju značajno od trenutnih tržišnih, te je sukladno tome njihova fer vrijednost približna knjigovodstvenoj.

Dani krediti

Kako su praktično svi krediti kratkoročni, Uprava vjeruje da se njihova fer vrijednost ne razlikuje značajno od njihove knjigovodstvene vrijednosti.

Bilješke uz financijske izvještaje (nastavak)

za godinu završenu 31. prosinca 2018. godine

39. Financijski instrumenti i upravljanje rizicima (nastavak)**Ulaganja u vrijednosnice**

Vrijednosnice su prikazane u bilanci po njihovim fer vrijednostima. Vrijednosnice čija se fer vrijednost ne može pouzdano mjeriti, jer se istima ne trguje aktivno na tržištu, prikazane su po trošku stjecanja. Uprava vjeruje da se njihova fer vrijednost ne razlikuje značajno od njihove knjigovodstvene vrijednosti.

Obveze po kreditima

Fer vrijednost kratkoročnih obveza je približna knjigovodstvenoj vrijednosti uslijed kratkoročnosti ovih instrumenata. Za preostali dio dugoročnih primljenih kredita, koji su ugovoreni uz fiksnu kamatnu stopu, prosječne ugovorene stope ne odstupaju značajno od tržišnih na datum bilance te se sukladno tome fer vrijednosti na razlikuju značajno od njihove knjigovodstvene vrijednosti.

	(u tisućama kuna)	
	2018. godina	2017. godina
Vlasnički instrumenti kroz račun dobiti i gubitka (bilj. 21)	10	10
Dani krediti i depoziti (bilj. 18, 19, 21)	3.435	3.909
Potraživanja od kupaca (bilj. 22)	9.972	15.862
Potraživanja od povezanih društava (bilj. 23)	-	39.316
Financijske obveze (bilj. 29)	79.032	138.287
Obveze prema dobavljačima (bilj. 30, 33, 34)	60.671	73.561

(c) Ciljevi i politike upravljanja rizicima

Glavni rizici koji proizlaze iz financijskih instrumenata Društva su kreditni rizik, tečajni rizik i rizik kamatne stope. Uprava pregledava i provodi politike za upravljanje svakim od ovih rizika koje su navedene dolje. Društvo je izloženo međunarodnim tržištima. Kao posljedica toga, na Društvo mogu utjecati promjene u tečajevima stranih valuta. Društvo također naplaćuje potraživanja od svojih korisnika uz odgodu i izloženo je riziku neplaćanja. Niže su opisani ovi značajni rizici zajedno s metodama koje se koriste za upravljanje tim rizicima. Društvo ne koristi derivatne instrumente za upravljanje rizicima niti u špekulativne svrhe.

Kreditni rizik

Društvo je izloženo kreditnom riziku koji predstavlja rizik da dužnik neće biti u stanju ispunjavati obveze o dospijeću. Društvo upravlja nivoom rizika utvrđujući limite izloženosti kreditnom riziku prema jednom dužniku ili grupi dužnika. Kako ne postoji značajna koncentracija kreditne izloženosti, Društvo ne smatra da je značajno izloženo ovom riziku.

Društvo smatra da se njegova maksimalna izloženost odražava u iznosu potraživanja umanjenom za ispravak vrijednosti koji je priznat na datum bilance.

Rizik likvidnosti

Rizik likvidnosti, koji se također naziva rizikom financiranja, je rizik suočavanja društva s teškoćama u pribavljanju sredstava za podmirenje obveza po financijskim instrumentima. Društvo pažljivo prati svoje novčane tijekove te planira kratkoročne odljeve i priljeve novca. Ostatak primljenih sredstava društvo je plasiralo u vidu kratkoročnih depozita i imovine raspoložive za prodaju.

Dugoročni bankarski krediti prema dospijeću prikazani su u bilješci 29.

U idućoj tablici analizirano je preostalo razdoblje do ugovorenih dospijeća nederivacijske financijske imovine i obveza Društva. Tablica je sastavljena na temelju nediskontiranih novčanih priljeva i odljeva po financijskoj imovini i obvezama po najranijem datumu na koji Društvo može zatražiti plaćanje ili biti pozvano na plaćanje.

Bilješke uz financijske izvještaje (nastavak)

za godinu završenu 31. prosinca 2018. godine

39. Financijski instrumenti i upravljanje rizicima (nastavak)

2018. godina	Prosječna ponderirana kamatna stopa	Neto knjig. vrijednost	Ugovoreni novčani tokovi	Do godinu dana	Od 1 do 2 godina	Od 2 do 5 godina	Preko 5 godina
<i>Imovina</i>							
Beskamatna	-	9.982	9.982	9.982	-	-	-
Kamatonosna	5,40%	3.435	3.789	2.653	1.136	-	-
		13.417	13.771	12.635	1.136	-	-
<i>Obveze</i>							
Beskamatne	-	60.671	60.671	60.671	-	-	-
Kamatonosne	5,91%	79.032	164.395	84.034	45.085	22.124	13.152
		139.703	225.066	144.705	45.085	22.124	13.152
2017. godina	Prosječna ponderirana kamatna stopa						
<i>Imovina</i>							
Beskamatna	-	55.293	55.293	55.293	-	-	-
Kamatonosna	5,40%	3.804	4.082	2.662	1.420	-	-
		59.097	59.375	57.955	1.420	-	-
<i>Obveze</i>							
Beskamatne	-	73.561	73.561	73.561	-	-	-
Kamatonosne	5,34%	138.287	242.393	142.642	51.654	48.097	-
		211.848	315.954	216.203	51.654	48.097	-

Rizik promjena kamatne stope

Većinu kamatonosnih stavki imovine i obveza Društva predstavljaju primljeni krediti. Iako većina dugoročnih kredita nije primljena uz fiksnu kamatnu stopu, društvo nije značajno izloženo riziku promjene kamatnih stopa. Kamatni rizik je rizik da će se vrijednost financijskih instrumenata promijeniti uslijed promjene tržišnih kamatnih stopa u odnosu na kamatne stope primjenjive na financijske instrumente. Rizik kamatnih stopa kod tijeka novca je rizik da će troškovi kamata na financijske instrumente biti promijenjeni tijekom razdoblja.

Analiza osjetljivosti na kamatni rizik

Analiza osjetljivosti u nastavku temeljena je na izloženosti riziku promjene kamatnih stopa na datum izvještavanja. Za promjenjive kamatne stope, analiza je pripremljena na način da je izračunat učinak razumno mogućeg povećanja kamatnih stopa kod zaduženja s varijabilnim kamatnim stopama na očekivane ugovorne novčane tokove takvih zaduženja u odnosu na one koji su izračunati primjenom kamatne stope primjenjive na kraju trenutnog razdoblja izvještavanja. Pri internom izvještavanju kamatnog rizika ključnom rukovodstvu, koristi se povećanje/smanjenje od 100 baznih poena što predstavlja realno moguću promjenu kamatnih stopa prema procjeni Uprave.

Bilješke uz financijske izvještaje (nastavak)

za godinu završenu 31. prosinca 2018. godine

39. Financijski instrumenti i upravljanje rizicima (nastavak)

Procijenjeni učinak realno moguće promjene kamatnih stopa na rezultat Društva prije poreza za izvještajna razdoblja je kako slijedi:

2018. godina (u tisućama kuna)	Ugovoreni novčani tokovi	Do godinu dana	Od 1 do 2 godina	Od 2 do 5 godina	Preko 5 godina
Prema trenutno primjenjivim kamatnim stopama	160.606	81.381	43.949	22.124	13.152
Prema trenutno primjenjivim kamatnim stopama + 1%	162.156	82.192	44.355	22.333	13.276
Efekt povećanja kamatnih stopa za 1%	(1.550)	(811)	(406)	(209)	(124)
2017. godina (u tisućama kuna)					
Prema trenutno primjenjivim kamatnim stopama	238.311	139.980	50.234	48.097	-
Prema trenutno primjenjivim kamatnim stopama + 1%	240.808	140.757	50.712	49.340	-
Efekt povećanja kamatnih stopa za 1%	(2.497)	(777)	(478)	(1.243)	-

Rizik promjene tečaja

Većina imovine Društva denominirana je u kunama. Značajan udio potraživanja od kupaca i kreditnih obveza Društva denominiran je u stranim valutama (primarno EUR i USD). Sukladno tome, Društvo je izloženo riziku promjena tečaja. U idućoj tablici su prikazani knjigovodstveni iznosi monetarne imovine i monetarnih obveza Društva u stranoj valuti na izvještajni datum. Iznosi su preračunati u kune po srednjem tečaju HNB-a.

Na dan 31. prosinca

	Imovina		Obveze		Neto devizna pozicija	
	2018.	2017.	2018.	2017.	2018.	2017.
EUR	5.069	46.578	57.602	52.571	(52.533)	(5.993)
USD	708	1.921	-	17	708	1.904
AUD	-	-	-	-	-	-
	5.778	48.499	57.602	52.589	(51.824)	(4.089)

Analiza osjetljivosti na tečajni rizik

Društvo je najvećim dijelom izloženo riziku promjene tečaja EUR i USD. U idućoj tablici je analizirana osjetljivost Društva na promjenu tečaja kune od 2% u odnosu na tečaj eura i dolara u 2018. i u 2017. godini. Analiza osjetljivosti uključuje samo otvorene monetarne stavke u stranoj valuti i njihovo preračunavanje na kraju razdoblja. Negativan broj pokazuje smanjenje dobiti odnosno pozitivan broj pokazuje povećanje dobiti ako se hrvatska kuna u odnosu na predmetne valute promijeni za gore navedeni postotak.

Bilješke uz financijske izvještaje (nastavak)
za godinu završenu 31. prosinca 2018. godine

39. Financijski instrumenti i upravljanje rizicima (nastavak)

	Utjecaj valute EUR 2018.	2017.
Promjena u tečajnim razlikama (2%)	+/- (1.051)	+/- (120)
	Utjecaj valute USD 2018.	2017.
Promjena u tečajnim razlikama (2%)	+/- 14	+/- 38

Upravljanje kapitalom

Primarni cilj upravljanja kapitalom Društva je osigurati potporu poslovanju i maksimizirati vrijednost dioničarima. Struktura kapitala Društva odnosi se na dionički kapital koji se sastoji od upisanog kapitala, rezervi i zadržane dobiti.

Društvo upravlja kapitalom i radi prilagodbe u svjetlu promjena ekonomskih uvjeta. Da bi zadržalo ili prilagodilo strukturu kapitala Društvo može prilagoditi isplate dividendi dioničarima, povrat kapitala dioničarima ili izdati novu emisiju dionica. Nije bilo promjena u ciljevima, politikama i procesima tijekom godina završenih 31. prosinca 2018. godine, te 31. prosinca 2017. godine.

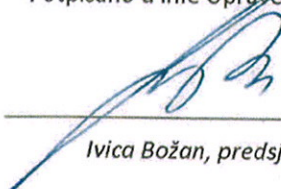
40. Događaji nakon datuma izvještaja o financijskom položaju

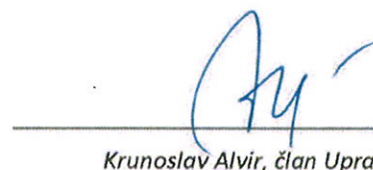
Nakon 31. prosinca 2018. godine nije bilo događaja koji bi imali značajan utjecaj na financijske izvještaje za 2018. godinu, odnosno nisu od takvog značaja za poslovanje Društva da bi zahtijevali objavu u bilješkama uz financijske izvještaje.

41. Odobrenje financijskih izvještaja

Financijske izvještaje usvojila je i odobrila njihovo izdavanje Uprava Zvečeva d.d. 30. travnja 2019. godine.

Potpisano u ime Uprave:


Ivica Božan, predsjednik Uprave


Krunoslav Alvir, član Uprave

Zvečevo d.d.
Ulica kralja Zvonimira 1
Požega

30. travnja 2019. godine

Zvečevo d.d.
Kralja Zvonimira 1
POŽEGA 21

Temeljem odredbi Zakona o tržištu kapitala, Uprava dioničkog društva Zvečevo d.d. daje

Izjavu posloводства o odgovornosti za sastavljanje financijskih izvještaja

- I. Financijski izvještaji društva Zvečevo d.d. za razdoblje od 1. siječnja do 31. prosinca 2018. godine prikazani su fer i istinito. Sastavljeni su uz primjenu Međunarodnih standarda financijskog izvještavanja, te daju cjelovit i istinit prikaz imovine i obveza, dobitaka, financijskog položaja i poslovanja društva.
- II. Izvještaj posloводства za razdoblja 1.01.-31.12.2018. godine sadrži istinit prikaz razvoja i rezultata poslovanja i položaja Društva.

Predsjednik Uprave:

Ivica Božan

U Požegi, 30.04.2019.

Zvečevo d.d.
Kralja Zvonimira 1
POŽEGA 21

ZVEČEVO d.d.
Kralja Zvonimira 1
Požega
UPRAVA

Na temelju članka 12. Statuta društva Zvečevo d.d. Kralja Zvonimira 1 Požega, Uprava društva predlaže Nadzornom odboru društva da Glavnoj skupštini društva predloži da donese sljedeću

ODLUKU o raspodjeli dobiti društva Zvečevo d.d. za 2018. godinu

Temeljem usvojenih financijskih izvještaja dobit za 2018. godinu iznosi 6.941.055 kn.
Iz ostvarene dobiti pokrit će se preneseni gubitak prethodnih razdoblja.

Požega, 30.04.2019.

Predsjednik Uprave
Ivica Božan, mag.oec.

**Zvečevo** d.d.
Kralja Zvonimira 1
POŽEGA 25

ZVEČEVO d.d.
Kralja Zvonimira 1
Požega
UPRAVA

Na temelju članka 12. Statuta društva Zvečevo d.d. Kralja Zvonimira 1 Požega, Uprava društva predlaže Nadzornom odboru društva da Glavnoj skupštini društva predloži da donese sljedeću:

ODLUKU o utvrđivanju godišnjih financijskih izvještaja društva Zvečevo d.d. za 2018. godinu

Članak 1.

Ovom Odlukom Nadzorni odbor utvrđuje godišnje financijske izvještaje za poslovnu godinu koja je završila 31.12.2018. godine:

- Izvještaj o financijskom položaju s aktivom u iznosu od 188.959.063 kn,
- Račun dobiti i gubitka s ostvarenom dobiti nakon oporezivanja u iznosu od 6.941.055 kn,
- Izvještaj o ostaloj sveobuhvatnoj dobiti,
- Izvještaj o novčanom tijeku,
- Izvještaj o promjenama kapitala,
- Bilješke uz financijske izvještaje.

Požega, 30.04.2019.

Predsjednik Uprave
Ivica Božan, mag.oec.

Zvečevo, d.d.
Kralja Zvonimira 1
POŽEGA 25