

Prilog 1.**OPĆI PODACI ZA IZDAVATELJE**

Razdoblje izvještavanja:	01.01.2019	do	30.09.2019
Godina:	2019		
Kvartal:	3		

Tromjesečni financijski izvještaji

Matični broj (MB):	03277780	Oznaka matične države članice izdavatelja:	191
Matični broj subjekta (MBS):	080015097		
Osobni identifikacijski broj (OIB):	76842508189	LEI:	74780000S0JH4RK10U96
Šifra ustanove:	952		

Tvrtna izdavatelja: **ZAGREBAČKE PEKARNE KLARA D.D.**Poštanski broj i mjesto: **10020****ZAGREB**Ulica i kućni broj: **UTINJSKA 48**Adresa e-pošte: **klara@klara.hr**Internet adresa: **www.klara.hr**Broj zaposlenih (krajem izvještajnog razdoblja): **592**Konsolidirani izvještaj: **KN** (KN-nije konsolidirano/KD-konsolidirano)Revidirano: **RN** (RN-nije revidirano/RD-revidirano)

Tvrtnke ovisnih subjekata (prema MSFI):

Sjedište:

MB:

Knjigovodstveni servis: **Ne** (Da/Ne)

(tvrtka knjigovodstvenog servisa)

Osoba za kontakt: **DARINKA FIŠTREK**
(unosi se samo prezime i ime osobe za kontakt)Telefon: **013688418**

6

Adresa e-pošte: **darinka.fistrek@klara.hr**

Revizorsko društvo: **GRANT THORNTON**
(tvrtka revizorskog društva)

Ovlašteni revizor: **IVICA SMILJAN**
(ime i prezime)



BILANCA
stanje na dan 30.09.2019

u kunama

Obveznik: ZAGREBAČKE PEKARNE KLARA D.D.			
Naziv pozicije	AOP oznaka	Zadnji dan prethodne poslovne godine	Na izvještajni datum tekućeg razdoblja
1	2	3	4
A) POTRAŽIVANJA ZA UPISANI A NEUPLAĆENI KAPITAL	001	0	0
B) DUGOTRAJNA IMOVINA (AOP 003+010+020+031+036)	002	124.695.625	123.569.434
I. NEMATERIJALNA IMOVINA (AOP 004 do 009)	003	3.093.903	4.141.836
1. Izdaci za razvoj	004	0	0
2. Koncesije, patenti, licencije, robne i uslužne marke, softver i ostala prava	005	0	0
3. Goodwill	006	0	0
4. Predujmovi za nabavu nematerijalne imovine	007	0	133.428
5. Nematerijalna imovina u pripremi	008	0	0
6. Ostala nematerijalna imovina	009	3.093.903	4.008.408
II. MATERIJALNA IMOVINA (AOP 011 do 019)	010	96.078.043	93.869.677
1. Zemljište	011	21.074.423	21.074.423
2. Građevinski objekti	012	40.824.096	39.262.834
3. Postrojenja i oprema	013	27.303.993	26.369.020
4. Alati, pogonski inventar i transportna imovina	014	5.907.246	6.529.752
5. Biološka imovina	015	0	0
6. Predujmovi za materijalnu imovinu	016	0	0
7. Materijalna imovina u pripremi	017	750.038	318.371
8. Ostala materijalna imovina	018	218.247	315.277
9. Ulaganje u nekretnine	019	0	0
III. DUGOTRAJNA FINACIJSKA IMOVINA (AOP 021 do 030)	020	25.523.679	25.557.921
1. Ulaganja u udjele (dionice) poduzetnika unutar grupe	021	17.616.813	17.616.813
2. Ulaganja u ostale vrijednosne papire poduzetnika unutar grupe	022	0	0
3. Dani zajmovi, depoziti i slično poduzetnicima unutar grupe	023	7.878.066	7.912.308
4. Ulaganja u udjele (dionice) društava povezanih sudjelujućim interesom	024	0	0
5. Ulaganja u ostale vrijednosne papire društava povezanih sudjelujućim interesom	025	0	0
6. Dani zajmovi, depoziti i slično društvima povezanim sudjelujućim interesom	026	0	0
7. Ulaganja u vrijednosne papire	027	28.800	28.800
8. Dani zajmovi, depoziti i slično	028	0	0
9. Ostala ulaganja koja se obračunavaju metodom udjela	029	0	0
10. Ostala dugotrajna financijska imovina	030	0	0
IV. POTRAŽIVANJA (AOP 032 do 035)	031	0	0
1. Potraživanja od poduzetnika unutar grupe	032	0	0
2. Potraživanja od društava povezanih sudjelujućim interesom	033	0	0
3. Potraživanja od kupaca	034	0	0
4. Ostala potraživanja	035	0	0
V. ODGOĐENA POREZNA IMOVINA	036	0	0
C) KRATKOTRAJNA IMOVINA (AOP 038+046+053+063)	037	65.274.482	64.717.018
I. ZALIHE (AOP 039 do 045)	038	33.531.727	34.165.828
1. Sirovine i materijal	039	2.923.904	2.992.644
2. Proizvodnja u tijeku	040	0	0
3. Gotovi proizvodi	041	1.460.255	1.534.413
4. Trgovačka roba	042	1.932.788	2.403.991
5. Predujmovi za zalihe	043	0	0
6. Dugotrajna imovina namijenjena prodaji	044	27.214.780	27.234.780
7. Biološka imovina	045	0	0
II. POTRAŽIVANJA (AOP 047 do 052)	046	29.211.582	30.044.447
1. Potraživanja od poduzetnika unutar grupe	047	1.355.984	1.387.688
2. Potraživanja od društava povezanih sudjelujućim interesom	048	0	0
3. Potraživanja od kupaca	049	27.101.877	27.657.936

4. Potraživanja od zaposlenika i članova poduzetnika	050	90.745	54.859
5. Potraživanja od države i drugih institucija	051	662.976	943.964
6. Ostala potraživanja	052	0	0
III. KRATKOTRAJNA FINANCIJSKA IMOVINA (AOP 054 do 062)	053	92.099	89.924
1. Ulaganja u udjele (dionice) poduzetnika unutar grupe	054	0	0
2. Ulaganja u ostale vrijednosne papire poduzetnika unutar grupe	055	0	0
3. Dani zajmovi, depoziti i slično poduzetnicima unutar grupe	056	0	0
4. Ulaganja u udjele (dionice) društava povezanih sudjelujućim interesom	057	0	0
5. Ulaganja u ostale vrijednosne papire društava povezanih sudjelujućim interesom	058	0	0
6. Dani zajmovi, depoziti i slično društvima povezanim sudjelujućim interesom	059	0	0
7. Ulaganja u vrijednosne papire	060	0	0
8. Dani zajmovi, depoziti i slično	061	92.099	89.924
9. Ostala financijska imovina	062	0	0
IV. NOVAC U BANC I BLAGAJNI	063	2.439.074	416.819
D) PLAĆENI TROŠKOVI BUDUĆEG RAZDOBLJA I OBRAČUNATI	064	50.835	267.843
E) UKUPNO AKTIVA (AOP 001+002+037+064)	065	190.020.942	188.554.295
F) IZVANBILANČNI ZAPISI	066	0	0
PASIVA			
A) KAPITAL I REZERVE (AOP 068 do 070+076+077+081+084+087)	067	91.798.527	92.288.237
I. TEMELJNI (UPISANI) KAPITAL	068	113.504.000	113.504.000
II. KAPITALNE REZERVE	069	5.385.620	5.385.620
III. REZERVE IZ DOBITI (AOP 071+072-073+074+075)	070	7.521.201	7.521.201
1. Zakonske rezerve	071	7.521.201	7.521.201
2. Rezerve za vlastite dionice	072	0	0
3. Vlastite dionice i udjeli (odbitna stavka)	073	0	0
4. Statutarne rezerve	074	0	0
5. Ostale rezerve	075	0	0
IV. REVALORIZACIJSKE REZERVE	076	0	0
V. REZERVE FER VRIJEDNOSTI (AOP 078 do 080)	077	0	0
1. Fer vrijednost financijske imovine raspoložive za prodaju	078	0	0
2. Učinkoviti dio zaštite novčanih tokova	079	0	0
3. Učinkoviti dio zaštite neto ulaganja u inozemstvu	080	0	0
VI. ZADRŽANA DOBIT ILI PRENESENI GUBITAK (AOP 082-083)	081	-31.670.393	-34.612.294
1. Zadržana dobit	082	0	0
2. Preneseni gubitak	083	31.670.393	34.612.294
VII. DOBIT ILI GUBITAK POSLOVNE GODINE (AOP 085-086)	084	-2.941.901	489.710
1. Dobit poslovne godine	085	0	489.710
2. Gubitak poslovne godine	086	2.941.901	0
VIII. MANJINSKI (NEKONTROLIRAJUĆI) INTERES	087	0	0
B) REZERVIRANJA (AOP 089 do 094)	088	0	0
1. Rezerviranja za mirovine, otpremnine i slične obveze	089	0	0
2. Rezerviranja za porezne obveze	090	0	0
3. Rezerviranja za započete sudske sporove	091	0	0
4. Rezerviranja za troškove obnavljanja prirodnih bogatstava	092	0	0
5. Rezerviranja za troškove u jamstvenim rokovima	093	0	0
6. Druga rezerviranja	094	0	0
C) DUGOROČNE OBVEZE (AOP 096 do 106)	095	50.286.513	44.502.926
1. Obveze prema poduzetnicima unutar grupe	096	0	0
2. Obveze za zajmove, depozite i slično poduzetnika unutar grupe	097	0	0
3. Obveze prema društvima povezanim sudjelujućim interesom	098	0	0
4. Obveze za zajmove, depozite i slično društava povezanih sudjelujućim interesom	099	0	0
5. Obveze za zajmove, depozite i slično	100	11.850.000	9.907.143
6. Obveze prema bankama i drugim financijskim institucijama	101	38.436.513	34.595.783
7. Obveze za predujmove	102	0	0
8. Obveze prema dobavljačima	103	0	0
9. Obveze po vrijednosnim papirima	104	0	0

10. Ostale dugoročne obveze	105	0	0
11. Odgođena porezna obveza	106	0	0
D) KRATKOROČNE OBVEZE (AOP 108 do 121)	107	47.586.287	49.678.231
1. Obveze prema poduzetnicima unutar grupe	108	425.173	5.977
2. Obveze za zajmove, depozite i slično poduzetnika unutar grupe	109	0	0
3. Obveze prema društvima povezanim sudjelujućim interesom	110	0	0
4. Obveze za zajmove, depozite i slično društava povezanih sudjelujućim interesom	111	0	0
5. Obveze za zajmove, depozite i slično	112	0	0
6. Obveze prema bankama i drugim financijskim institucijama	113	10.866.667	11.826.754
7. Obveze za predujmove	114	0	0
8. Obveze prema dobavljačima	115	31.329.492	33.132.924
9. Obveze po vrijednosnim papirima	116	0	0
10. Obveze prema zaposlenicima	117	3.324.934	3.094.477
11. Obveze za poreze, doprinose i sličana davanja	118	1.639.406	1.617.484
12. Obveze s osnove udjela u rezultatu	119	615	615
13. Obveze po osnovi dugotrajne imovine namijenjene prodaji	120	0	0
14. Ostale kratkoročne obveze	121	0	0
E) ODGOĐENO PLACANJE TROSKOVA I PRIHOD BUDUĆEGA RAZDOBLJA	122	349.615	2.084.901
F) UKUPNO – PASIVA (AOP 067+088+095+107+122)	123	190.020.942	188.554.295
G) IZVANBILANČNI ZAPISI	124	0	0

RAČUN DOBITI I GUBITKA
u razdoblju 01.01.2019 do 30.09.2019

u kunama

Naziv pozicije	AOP oznaka	Isto razdoblje prethodne godine		Tekuće razdoblje	
		Kumulativ	Tromjesečje	Kumulativ	Tromjesečje
I. POSLOVNI PRIHODI (AOP 126 do 130)	2	148.105.522	52.339.153	139.555.715	47.532.020
1. Prihodi od prodaje s poduzetnicima unutar grupe	126	12.867.998	4.033.528	12.626.984	3.578.775
2. Prihodi od prodaje (izvan grupe)	127	131.388.401	46.068.817	125.112.141	42.814.796
3. Prihodi na temelju upotrebe vlastitih proizvoda, robe i usluga	128	194.453	78.840	186.422	65.362
4. Ostali poslovni prihodi s poduzetnicima unutar grupe	129	0	0	466.791	466.791
5. Ostali poslovni prihodi (izvan grupe)	130	3.654.670	2.157.968	1.163.377	606.296
II. POSLOVNI RASHODI (AOP 132+133+137+141+142+143+146+153)	131	146.445.776	52.904.815	137.402.532	46.153.147
1. Promjene vrijednosti zaliha proizvodnje u tijeku i gotovih proizvoda	132	198.503	662.237	-74.159	-145.400
2. Materijalni troškovi (AOP 134 do 136)	133	87.268.935	30.798.917	81.640.786	27.799.138
a) Troškovi sirovina i materijala	134	52.134.591	17.457.894	48.181.292	15.643.222
b) Troškovi prodane robe	135	18.016.099	6.967.038	14.816.377	5.457.186
c) Ostali vanjski troškovi	136	17.118.245	6.373.985	18.643.117	6.698.730
3. Troškovi osoblja (AOP 138 do 140)	137	42.397.042	14.677.565	41.435.384	13.680.382
a) Neto plaće i nadnice	138	27.428.127	9.448.857	26.831.125	8.852.664
b) Troškovi poreza i doprinosa iz plaća	139	9.023.905	3.176.684	9.135.865	3.023.637
c) Doprinosi na plaće	140	5.945.010	2.052.024	5.468.394	1.804.081
4. Amortizacija	141	7.778.549	2.717.993	8.304.190	2.971.497
5. Ostali troškovi	142	6.315.533	2.190.671	5.806.090	1.761.033
6. Vrijednosna usklađenja (AOP 144+145)	143	164.795	79.501	43.215	0
a) dugotrajne imovine osim financijske imovine	144	0	0	0	0
b) kratkotrajne imovine osim financijske imovine	145	164.795	79.501	43.215	0
7. Rezerviranja (AOP 147 do 152)	146	0	0	0	0
a) Rezerviranja za mirovine, otpremnine i slične obveze	147	0	0	0	0
b) Rezerviranja za porezne obveze	148	0	0	0	0
c) Rezerviranja za započete sudske sporove	149	0	0	0	0
d) Rezerviranja za troškove obnavljanja prirodnih bogatstava	150	0	0	0	0
e) Rezerviranja za troškove u jamstvenim rokovima	151	0	0	0	0
f) Druga rezerviranja	152	0	0	0	0
8. Ostali poslovni rashodi	153	2.322.419	1.777.931	247.026	86.497
III. FINANCIJSKI PRIHODI (AOP 155 do 164)	154	328.239	306.243	205.851	17.646
1. Prihodi od ulaganja u udjele (dionice) poduzetnika unutar grupe	155	0	0	0	0
2. Prihodi od ulaganja u udjele (dionice) društava povezanih sudjeljujućim interesima	156	0	0	0	0
3. Prihodi od ostalih dugotrajnih financijskih ulaganja i zajmova poduzetnicima unutar grupe	157	0	0	0	0
4. Ostali prihodi s osnovne kamata iz odnosa s poduzetnicima unutar grupe	158	0	0	0	0

5. Tečajne razlike i ostali financijski prihodi iz odnosa s poduzetnicima unutar grupe	159	0	0	0	0	0	0
6. Prihodi od ostalih dugotrajnih financijskih ulaganja i zajmova	160	0	0	0	0	0	0
7. Ostali prihodi s osnovne kamata	161	33.961	15.982	39.382	11.692		
8. Tečajne razlike i ostali financijski prihodi	162	294.278	290.261	15.387	5.954		
9. Nerealizirani dobiti (prihodi) od financijske imovine	163	0	0	0	0		
10. Ostali financijski prihodi	164	0	0	151.082	0		
IV. FINANCIJSKI RASHODI (AOP 166 do 172)	165	2.552.013	852.143	1.869.324	718.469		
1. Rashodi s osnovne kamata i slični rashodi s poduzetnicima unutar grupe	166	0	0	0	0		
2. Tečajne razlike i drugi rashodi s poduzetnicima unutar grupe	167	0	0	0	0		
3. Rashodi s osnovne kamata i slični rashodi	168	1.672.142	573.623	1.109.050	436.360		
4. Tečajne razlike i drugi rashodi	169	42.217	26.706	24.321	8.096		
5. Nerealizirani gubici (rashodi) od financijske imovine	170	0	0	0	0		
6. Vrijednosna usklađenja financijske imovine (neto)	171	0	0	0	0		
7. Ostali financijski rashodi	172	837.654	251.814	735.953	274.013		
V. UDIO U DOBITI OD DRUSTAVA POVEZANIH SUDJELUJUJICIM INTERESOM	173	0	0	0	0		
VI. UDIO U DOBITI OD ZAJEDNIČKIH POTHVATA	174	0	0	0	0		
VII. UDIO U GUBITKU OD DRUSTAVA POVEZANIH SUDJELUJUJICIM INTERESOM	175	0	0	0	0		
VIII. UDIO U GUBITKU OD ZAJEDNIČKIH POTHVATA	176	0	0	0	0		
IX. UKUPNI PRIHODI (AOP 125+154+173 + 174)	177	148.433.761	52.645.396	139.761.566	47.549.666		
X. UKUPNI RASHODI (AOP 131+165+175 + 176)	178	148.997.789	53.756.958	139.271.856	46.871.616		
XI. DOBIT ILI GUBITAK PRIJE OPOREZIVANJA (AOP 177-178)	179	-564.028	-1.111.562	489.710	678.050		
1. Dobit prije oporezivanja (AOP 177-178)	180	0	0	489.710	678.050		
2. Gubitak prije oporezivanja (AOP 178-177)	181	-564.028	-1.111.562	0	0		
XII. POREZ NA DOBIT	182	0	0	0	0		
XIII. DOBIT ILI GUBITAK RAZDOBLJA (AOP 179-182)	183	-564.028	-1.111.562	489.710	678.050		
1. Dobit razdoblja (AOP 179-182)	184	0	0	489.710	678.050		
2. Gubitak razdoblja (AOP 182-179)	185	-564.028	-1.111.562	0	0		
PREKINUTO POSLOVANJE (popunjava poduzetnik obveznika MSFI-a samo ako ima prekinuto poslovanje)							
XIV. DOBIT ILI GUBITAK PREKINUTOG POSLOVANJA PRIJE OPOREZIVANJA (AOP 187-188)	186	0	0	0	0		
1. Dobit prekinutog poslovanja prije oporezivanja	187	0	0	0	0		
2. Gubitak prekinutog poslovanja prije oporezivanja	188	0	0	0	0		
XV. POREZ NA DOBIT PREKINUTOG POSLOVANJA	189	0	0	0	0		
1. Dobit prekinutog poslovanja za razdoblje (AOP 186-189)	190	0	0	0	0		
2. Gubitak prekinutog poslovanja za razdoblje (AOP 189-186)	191	0	0	0	0		
UKUPNO POSLOVANJE (popunjava samo poduzetnik obveznika MSFI-a koji ima prekinuto poslovanje)							
XVI. DOBIT ILI GUBITAK PRIJE OPOREZIVANJA (AOP 179+186)	192	-564.028	-1.111.562	489.710	678.050		
1. Dobit prije oporezivanja (AOP 192)	193	0	0	487.710	678.050		
2. Gubitak prije oporezivanja (AOP 192)	194	564.028	1.111.562	0	0		
XVII. POREZ NA DOBIT (AOP 182+189)	195	0	0	0	0		
XVIII. DOBIT ILI GUBITAK RAZDOBLJA (AOP 192-195)	196	-586.428	-1.111.562	489.710	678.050		
1. Dobit razdoblja (AOP 192-195)	197	0	0	489.710	678.050		

2. Gubitak razdoblja (AOP 195-192)	198	564.028	1.111.562	0	0
DODATAK RDG-u (popunjava poduzetnik koji sastavlja konsolidirani godišnji financijski izvještaj)					
XIX. DOBIT ILI GUBITAK RAZDOBLJA (AOP 200+201)					
1. Pripisana imateljima kapitala matice	199	0	0	0	0
2. Pripisana manjinskom (nekontrolirajućem) interesu	200	0	0	0	0
2. Pripisana manjinskom (nekontrolirajućem) interesu	201	0	0	0	0
IZVJEŠTAJ O OSTALOJ SVEOBUHVAATNOJ DOBITI (popunjava poduzetnik obveznik primjene MSFI-a)					
I. DOBIT ILI GUBITAK RAZDOBLJA	202	-564.028	-1.111.562	489.710	678.050
II. OSTALA SVEOBUHVAATNA DOBIT/GUBITAK PRIJE POREZA (AOP 204 do 211)	203	0	0	0	0
1. Tečajne razlike iz preračuna inozemnog poslovanja	204	0	0	0	0
2. Promjene revalorizacijskih rezervi dugotrajne materijalne i nematerijalne imovine	205	0	0	0	0
3. Dobit ili gubitak s osnove naknadnog vrednovanja financijske imovine raspoložive za prodaju	206	0	0	0	0
4. Dobit ili gubitak s osnove učinkovite zaštite novčanih tokova	207	0	0	0	0
5. Dobit ili gubitak s osnove učinkovite zaštite neto ulaganja u inozemstvu	208	0	0	0	0
6. Udio u ostaloj sveobuhvatnoj dobiti/gubitku društava povezanih sudjelujućim interesom	209	0	0	0	0
7. Aktuarski dobiti/gubici po planovima definiranih primanja	210	0	0	0	0
8. Ostale nevladinske promjene kapitala	211	0	0	0	0
III. POREZ NA OSTALU SVEOBUHVAATNU DOBIT RAZDOBLJA	212	0	0	0	0
IV. NETO OSTALA SVEOBUHVAATNA DOBIT ILI GUBITAK (AOP 203-212)	213	0	0	0	0
V. SVEOBUHVAATNA DOBIT ILI GUBITAK RAZDOBLJA (AOP 202+213)	214	-564.028	-1.111.562	489.710	678.050
DODATAK Izvještaju o ostaloj sveobuhvatnoj dobiti (popunjava poduzetnik koji sastavlja konsolidirani izvještaj)					
VI. SVEOBUHVAATNA DOBIT ILI GUBITAK RAZDOBLJA (AOP 216+217)	215	0	0	0	0
1. Pripisana imateljima kapitala matice	216	0	0	0	0
2. Pripisana manjinskom (nekontrolirajućem) interesu	217	0	0	0	0

IZVJEŠTAJ O NOVČANOM TIJEKU - Indirektna metoda
u razdoblju 01.01.2019 do 30.09.2019

u kunama

Obveznik: ZAGREBAČKE PEKARNJE KLARA D.D.			
Naziv pozicije	AOP oznaka	Isto razdoblje prethodne godine	Tekuće razdoblje
1	2	3	4
Novčani tokovi od poslovnih aktivnosti			
1. Dobit prije oporezivanja	001	-564.028	489.710
2. Usklađenja (AOP 003 do 010):	002	9.122.451	9.349.527
a) Amortizacija	003	7.778.549	8.304.190
b) Dobici i gubici od prodaje i vrijednosna usklađenja dugotrajne materijalne i	004	0	0
c) Dobici i gubici od prodaje i nerealizirani dobiti i gubici i vrijednosno usklađenje	005	0	0
d) Prihodi od kamata i dividendi	006	-33.961	-39.392
e) Rashodi od kamata	007	1.672.142	1.109.050
f) Rezerviranja	008	0	0
g) Tečajne razlike (nerealizirane)	009	-294.279	-24.321
h) Ostala usklađenja za nenovčane transakcije i nerealizirane dobitke i gubitke	010	0	0
I. Povećanje ili smanjenje novčanih tokova prije promjena u radnom kapitalu (AOP 001+002)	011	8.558.423	9.839.237
3. Promjene u radnom kapitalu (AOP 013 do 016)	012	2.291.366	1.850.331
a) Povećanje ili smanjenje kratkoročnih obveza	013	-2.036.037	1.824.101
b) Povećanje ili smanjenje kratkotrajnih potraživanja	014	2.742.308	902.422
c) Povećanje ili smanjenje zaliha	015	1.123.666	-634.101
d) Ostala povećanja ili smanjenja radnog kapitala	016	461.429	-242.091
II. Novac iz poslovanja (AOP 011+012)	017	10.849.789	11.689.568
4. Novčani izdaci za kamate	018	-1.672.142	-1.109.050
5. Plaćeni porez na dobit	019	0	0
A) NETO NOVČANI TOKOVI OD POSLOVNIH AKTIVNOSTI (AOP 017 do 019)	020	9.177.647	10.580.518
Novčani tokovi od investicijskih aktivnosti			
1. Novčani primici od prodaje dugotrajne materijalne i nematerijalne imovine	021	1.995.295	423.315
2. Novčani primici od prodaje financijskih instrumenata	022	0	0
3. Novčani primici od kamata	023	33.961	39.392
4. Novčani primici od dividendi	024	0	0
5. Novčani primici s osnove povrata danih zajmova i štednih uloga	025	0	0
6. Ostali novčani primici od investicijskih aktivnosti	026	0	0
III. Ukupno novčani primici od investicijskih aktivnosti (AOP 021 do 026)	027	2.029.256	462.707
1. Novčani izdaci za kupnju dugotrajne materijalne i nematerijalne imovine	028	-11.815.097	-7.247.651
2. Novčani izdaci za stjecanje financijskih instrumenata	029	0	0
3. Novčani izdaci s osnove danih zajmova i štednih uloga za razdoblje	030	0	-34.242
4. Stjecanje ovisnog društva, umanjeno za stečeni novac	031	0	0
5. Ostali novčani izdaci od investicijskih aktivnosti	032	0	0
IV. Ukupno novčani izdaci od investicijskih aktivnosti (AOP 028 do 032)	033	-11.815.097	-7.281.893
B) NETO NOVČANI TOKOVI OD INVESTICIJSKIH AKTIVNOSTI (AOP 027+033)	034	-9.785.841	-6.819.186
Novčani tokovi od financijskih aktivnosti			
1. Novčani primici od povećanja temeljnog (upisanog) kapitala	035	0	0
2. Novčani primici od izdavanja vlasničkih i dužničkih financijskih instrumenata	036	0	0
3. Novčani primici od glavnice kredita, pozajmica i drugih posudbi	037	4.257.269	0
4. Ostali novčani primici od financijskih aktivnosti	038	3.391.010	2.900.749
V. Ukupno novčani primici od financijskih aktivnosti (AOP 035 do 038)	039	7.648.279	2.900.749
1. Novčani izdaci za otplatu glavnice kredita, pozajmica i drugih posudbi i dužničkih financijskih instrumenata	040	-7.479.804	-6.722.363
2. Novčani izdaci za isplatu dividendi	041	0	0
3. Novčani izdaci za financijski najam	042	-1.424.344	-1.961.973
4. Novčani izdaci za otkup vlastitih dionica i smanjenje temeljnog (upisanog) kapitala	043	0	0
5. Ostali novčani izdaci od financijskih aktivnosti	044	0	0
VI. Ukupno novčani izdaci od financijskih aktivnosti (AOP 040 do 044)	045	-8.904.148	-8.684.336
C) NETO NOVČANI TOKOVI OD FINANCIJSKIH AKTIVNOSTI (AOP 039+045)	046	-1.255.869	-5.783.587
1. Nerealizirane tečajne razlike po novcu i novčanim ekvivalentima	047	0	0
D) NETO POVEĆANJE ILI SMANJENJE NOVČANIH TOKOVA (AOP 020+034+046+047)	048	-1.864.063	-2.022.255
E) NOVAC I NOVČANI EKVALENTI NA POČETKU RAZDOBLJA	049	2.779.067	2.439.074

F) NOVAC I NOVČANI EKVIVALENTI NA KRAJU RAZDOBLJA (AOP 048+049)	050	915.004	416.819
--	-----	---------	---------

✓

BILJEŠKE UZ FINACIJSKE IZVJEŠTAJE - TFI
(sastavljaju se za tromjesečna izvještajna razdoblja)

Naziv izdavatelja ZAGREBAČKE PEKARNE KLARA D.D.

OIB: 76842508189

Izvještajno razdoblje: 01.01.2019-30.09.2019

Bilješke uz financijske izvještaje za tromjesečna izvještajna razdoblja uključuju:

- a) objašnjenje poslovnih događaja koji su značajni za razumijevanje promjena u izvještaju o financijskog položaju i poslovnim rezultatima za tromjesečno izvještajno razdoblje izdavatelja u odnosu na zadnju poslovnu godinu, odnosno objavljuju se informacije vezane uz te događaje i ažuriraju odgovarajuće informacije objavljene u posljednjem godišnjem financijskom izvještaju,
- b) informacije gdje je omogućen pristup posljednjim godišnjim financijskim izvještajima, radi razumijevanja informacija objavljenih u bilješkama uz financijske izvještaje sastavljene za tromjesečno izvještajno razdoblje,
- c) izjava da se iste računovodstvene politike primjenjuju prilikom sastavljanja financijskih izvještaja za tromjesečno izvještajno razdoblje kao i u posljednjim godišnjim financijskim izvještajima ili, ako su te računovodstvene politike mijenjale, opis prirode i učinka promjene,
- d) objašnjenje poslovnih rezultata u slučaju da izdavatelj obavlja djelatnost sezonske prirode.

1. Podjela dionica

Nije bilo podjela dionica

2. Zarada po dionici

Zarada po dionici je 1,73 kn.

3. Promjena vlasničke strukture

U strukturi vlasništva ima promjena zbog preuzimanja od strane Mlin i pekare d.o.o. Sisak.

4. Pripajanja i spajanja

Nije bilo spajanja ni pripajanja.

5. Neizvjesnost (opis slučajeva kod kojih postoji neizvjesnost naplate prihoda ili mogućih budućih troškova)

Nema bitnih promjena.

6. Rezultati poslovanja

U odnosu na isto razdoblje prošle godine ukupni prihod manji je je za 5,84%, a ukupni troškovi manji su za 6,53%

7. Opis proizvoda i usluga

Proizvodnja kruha i peciva i srodnih proizvoda i maloprodaja.

8. Dobit ili gubitak

Zbog problema sa radnom snagom smanjen je broj zaposlenih, troškovi osoblja manji su za 2,27%,

9. Likvidnost

Zbog stalnog povećanja cijena energenata, oporezivanja kruha stopom pdv-a od 5% i povećanja plaća

10. Promjene računovodstvenih politika


Nije bilo promjena računovodstvenih politika

11.Napomena

U Zagrebu, 24.09.2019

Osoba ovlaštena za zastupanje

Petar Thür, prof



ZAGREBAČKA PISARNE
20
d.d.
ZAGREB, UTINJSKA 48



Zagrebačke pekare **KLARA d.d.**, Utinjska 48, p.p. 962 10020 Zagreb – HR

Dioničko društvo za proizvodnju, ugostiteljstvo, transport, unutarnju i vanjsku trgovinu

HR6624020061100436001 ERSTEBANK; **HR5324070001024070003**

OTP BANKA; MB: 03277780; OIB 76842508189

IZVJEŠĆE
O STANJU DRUŠTVA
ZA RAZDOBLJE
I-IX 2019. GODINE

Zagreb, listopad 2019

Međuzvještaj posloводства za razdoblje 1.- 9. 2019. godine



Zagrebačke pekarne KLARA su dioničko društvo za proizvodnju, ugostiteljstvo, transport, unutarnju i vanjsku trgovinu. Društvo je 1995. godine uskladilo akte sa Zakonom o trgovačkim društvima. Sjedište Društva nalazi se u Utinjskoj 48, Zagreb.

Osnovne djelatnosti Zagrebačkih pekarni KLARA d.d. temeljem upisa u Registar Trgovačkog suda su:

proizvodnja kruha, peciva, svježe tjestenine i kolača
proizvodnja dvopeka, keksa, trajnih peciva i kolača

KOMENTAR KVANTITATIVNIH PODATAKA

Društvo je tijekom devet mjeseci 2019. godine poslovalo s prosječno 646 radnika što je 80 radnika odnosno za 11,02% manje nego u istom razdoblju 2018.godine. Smanjenje broja zaposlenih rezultat je smanjenja proizvodnje i nedostatak radnika traženih kvalifikacija.

Zagrebačke pekarne Klara d.d. su u razdoblju siječanj – rujn 2019. godine ostvarile 139,76 milijuna kuna ukupnih prihoda što je 8,67 milijuna kuna manje od ostvarenog u istom razdoblju 2018. godine. Pad prihoda u trećem kvartalu iznosi 5,09 milijuna kuna.

Društvo najvećim dijelom ostvaruje prihode iz osnovne djelatnosti. Udio prihoda od prodaje u ukupnim приходima iznosi 98,55% ove i 97,19% u 2018.godini u istom razdoblju .

Udio ostalih prihoda, a koji nemaju znatan utjecaj na rezultat poslovanja društva, u ukupnom prihodu iznosi 1,45%.

U strukturi poslovnih rashoda udio materijalnih troškova za devet mjeseci 2019 godine iznosi 59,42 % i manji je za 0,17% od udjela koje su imali u 2018.godini kada im je udio iznosio 59,59%. U trećem kvartalu 2019. Godine udio materijalnih troškova u poslovnim rashodima iznosi 60,23%.

Materijalni troškovi na nivou devet mjeseci manji su za 5,63 milijuna kuna u odnosu na promatrano razdoblje 2018. godine.

Odnos udjela troškova zaposlenih u poslovnim rashodima je 30,16% za devet mjeseci 2019 godine dok je za isto promatrano razdoblje 2018 godine iznosio 28,95%.

Financijski rashodi čine 1,34% ukupnih rashoda i odnose se najvećim dijelom na kamate na kredite.

Društvo je poslovanje na nivou devet mjeseci 2019. godine završilo s dobitkom od 489,71 tisuća kuna dok je 2018 godine gubitak iznosio 564,02 tisuće kuna.


Ukupna vrijednost imovine na dan 30.09.2019. godine iznosi 188,55 milijuna kuna. U strukturi imovine dugotrajna imovina sudjeluje sa 65,54 %, a kratkotrajna sa 34,46%.

Vrijednost vlastitog kapitala i rezervi na dan 30.09.2019.godine u strukturi pasive čini 48,95%, a dugoročne i kratkoročne obveze 51,05%. Dugoročne obveze su u odnosu na 30.09.2018.godine manje 5,7 milijuna kuna. Kratkoročne obveze su u odnosu na 30.09.2018.godine veće 3,83 milijuna kuna.


U tijeku redovnog poslovanja društvo je izloženo različitim financijskim rizicima (cjenovnom, kreditnom, riziku likvidnosti) ,društvo je izloženo i riziku konkurencije u svojoj djelatnosti te nedostatku traženih kvalificiranih radnika. Procjena rizika i minimiziranje istih uz primjenu strategije upravljanja ključnim parametrima poslovanja osnova su za kvalitetno i uspješno poslovanje.

Direktor Društva:

Petar Thür, prof.



HRVATSKA PEKARNE
KLARA d.d.
ZAGREB, UTINJSKA 48



CENTRALA: T. 6594-100 URED DIREKTORA: T. 3688-400 F. 3820-934 PRODAJA: T. 2399-001 F. 2399-048 NABAVA: T. 2399-013 F. 2399-061 FINANCIJE: T. 3688-452 KOMPENZACIJE T. 3688-421 RAČUNOVODSTVO: T. 3688-418 F. 3822-384 FAKTURNI: T. 2399-030 F. 2399-053
www.klara.hr