



Zagrebačke pekarnice KLARA d.d., Utinjska 48, p.p. 962 10020 Zagreb - HR  
Dioničko društvo za proizvodnju, ugostiteljstvo, transport, unutarnju i vanjsku trgovinu  
Žiroračun broj: HR8623400091100101774 PBZ; HR6624020061100436001 ERSTEBANK;  
HR8023600001101339258 ZABA  
MB: 03277780; OIB 76842508189

## IZVJEŠTAJ O POSLOVANJU ZA RAZDOBLJE 1.-12.2015.

Zagreb, travanj 2016.

**Prilog 1.**

Razdoblje izvještavanja:

01.01.2015

do

31.12.2015.

**Godišnji finansijski izvještaj poduzetnika GFI-POD**

Matični broj (MB): 03277780

Matični broj subjekta (MBS): 080015097

Osobni identifikacijski broj (OIB): 76842508189

Tvrtka izdavatelj: ZAGREBAČKE PEKARNE KLARA d.d.

Pošanski broj i mjesto: 10020 ZAGREB

Ulica i kućni broj: UTINJSKA 48

Adresa e-pošte: klara@klara.hr

Internet adresa: www.klara.hr

Šifra i naziv općine/grada: 133 ZAGREB

Šifra i naziv županije: 21 ZAGREB

Broj zaposlenih: 682

(krajem godine)

Konsolidirani izvještaj: NE

Šifra NKD-a: 1071

Tvrtke subjekata konsolidacije (prema MSFI):

Sjedište:

MB:


Knjigovodstveni servis:

Osoba za kontakt: DARINKA FIŠTREK

(unosi se samo prezime i ime osobe za kontakt)

Telefon: 013688418

Telefaks: 013822384

Adresa e-pošte: darinka.fistrek@klara.hr

Prezime i ime: SUZANA GREGURIĆ

(osoba ovlaštene za zastupanje)

**Dokumentacija za objavu:**

1. Revidirani godišnji finansijski izvještaji s revizorskim izvješćem s revizorskim izvješćem
2. Izvještaj posloводства
3. Izjava osoba odgovornih za sastavljanje godišnjeg izvještaja,
4. Odluka nadležnog tijela (prijedlog) o utvrđivanju godišnjih finansijskih izvještaja
5. Odluka o prijedlogu raspodjele dobiti ili pokriću gubitka

u PDF formatu

ZAGREBAČKE PEKARNE  
M.P. 14  
"KLARA" d.d.  
ZAGREB, UTINJSKA 48

(potpis osobe ovlaštene za zastupanje)

**BILANCA**  
stanje na dan 31.12.2015.

Obveznik: <b>ZAGREBAČKE PEKARNE KLARA d.d.</b>			
Naziv pozicije	AOP oznaka	Prethodna godina (neto)	Tekuća godina (neto)
1	2	3	4
<b>A) POTRAŽIVANJA ZA UPISANI A NEUPLAĆENI KAPITAL</b>	<b>001</b>		
<b>B) DUGOTRAJNA IMOVINA (003+010+020+029+033)</b>	<b>002</b>	149.208.451	133.524.730
<b>I. NEMATERIJALNA IMOVINA (004 do 009)</b>	<b>003</b>	342.692	726.409
1. Izdaci za razvoj	004		
2. Koncesije, patenti, licencije, robne i uslužne marke, softver i ostala prava	005		
3. Goodwill	006		
4. Predujmovi za nabavu nematerijalne imovine	007		
5. Nematerijalna imovina u pripremi	008		
6. Ostala nematerijalna imovina	009	342.692	726.409
<b>II. MATERIJALNA IMOVINA (011 do 019)</b>	<b>010</b>	110.547.335	107.309.465
1. Zemljište	011	24.557.098	24.557.098
2. Građevinski objekti	012	32.497.579	53.375.467
3. Postrojenja i oprema	013	17.176.004	23.879.328
4. Alati, pogonski inventar i transportna imovina	014	3.155.505	3.536.004
5. Biološka imovina	015		
6. Predujmovi za materijalnu imovinu	016	509.806	789.574
7. Materijalna imovina u pripremi	017	32.403.348	942.981
8. Ostala materijalna imovina	018	247.995	229.013
9. Ulaganje u nekretnine	019		
<b>III. DUGOTRAJNA FINACIJSKA IMOVINA (021 do 028)</b>	<b>020</b>	38.318.424	25.488.856
1. Udjeli (dionice) kod povezanih poduzetnika	021	30.511.416	17.616.813
2. Dani zajmovi povezanim poduzetnicima	022	7.792.308	7.857.343
3. Sudjelujući interesi (udjeli)	023		
4. Zajmovi dani poduzetnicima u kojima postoje sudjelujući interesi	024		
5. Ulaganja u vrijednosne papire	025	9.700	9.700
6. Dani zajmovi, depoziti i slično	026		
7. Ostala dugotrajna financijska imovina	027		
8. Ulaganja koja se obračunavaju metodom udjela	028	5.000	5.000
<b>IV. POTRAŽIVANJA (030 do 032)</b>	<b>029</b>	0	0
1. Potraživanja od povezanih poduzetnika	030		
2. Potraživanja po osnovi prodaje na kredit	031		
3. Ostala potraživanja	032		
<b>V. ODGOĐENA POREZNA IMOVINA</b>	<b>033</b>		
<b>C) KRATKOTRAJNA IMOVINA (035+043+050+058)</b>	<b>034</b>	63.419.662	54.161.352
<b>I. ZALIHE (036 do 042)</b>	<b>035</b>	27.289.646	26.750.090
1. Sirovine i materijal	036	3.123.201	3.015.755
2. Proizvodnja u tijeku	037		
3. Gotovi proizvodi	038	2.636.184	1.284.530
4. Trgovačka roba	039	417.785	1.357.329
5. Predujmovi za zalihe	040		
6. Dugotrajna imovina namijenjena prodaji	041	21.112.476	21.092.476
7. Biološka imovina	042		
<b>II. POTRAŽIVANJA (044 do 049)</b>	<b>043</b>	34.882.007	26.523.966
1. Potraživanja od povezanih poduzetnika	044	5.966.467	2.524.698
2. Potraživanja od kupaca	045	27.614.632	22.686.954
3. Potraživanja od sudjelujućih poduzetnika	046		
4. Potraživanja od zaposlenika i članova poduzetnika	047	24.997	49.425
5. Potraživanja od države i drugih institucija	048	1.275.911	1.262.889
6. Ostala potraživanja	049		
<b>III. KRATKOTRAJNA FINACIJSKA IMOVINA (051 do 057)</b>	<b>050</b>	168.639	163.286
1. Udjeli (dionice) kod povezanih poduzetnika	051		
2. Dani zajmovi povezanim poduzetnicima	052		
3. Sudjelujući interesi (udjeli)	053		
4. Zajmovi dani poduzetnicima u kojima postoje sudjelujući interesi	054		
5. Ulaganja u vrijednosne papire	055		
6. Dani zajmovi, depoziti i slično	056	168.639	163.286
7. Ostala financijska imovina	057		
<b>IV. NOVAC U BANC I BLAGAJNI</b>	<b>058</b>	1.079.370	724.010
<b>D) PLAĆENI TROŠKOVI BUDUĆEG RAZDOBLJA I OBRAČUNATI PRIHODI</b>	<b>059</b>	47.527	56.683
<b>E) UKUPNO AKTIVA (001+002+034+059)</b>	<b>060</b>	212.675.640	187.742.765
<b>F) IZVANBILANČNI ZAPISI</b>	<b>061</b>		

<b>PASIVA</b>			
<b>A) KAPITAL I REZERVE (063+064+065+071+072+075+078)</b>	<b>062</b>	<b>109.178.630</b>	<b>94.527.396</b>
I. TEMELJNI (UPISANI) KAPITAL	063	113.504.000	113.504.000
II. KAPITALNE REZERVE	064	5.385.620	5.385.620
III. REZERVE IZ DOBITI (066+067-068+069+070)	065	7.521.201	7.521.201
1. Zakonske rezerve	066	7.521.201	7.521.201
2. Rezerve za vlastite dionice	067		
3. Vlastite dionice i udjeli (odbitna stavka)	068		
4. Statutarne rezerve	069		
5. Ostale rezerve	070		
IV. REVALORIZACIJSKE REZERVE	071		
V. ZADRŽANA DOBIT ILI PRENESENI GUBITAK (073-074)	072	-11.326.736	-30.126.793
1. Zadržana dobit	073		
2. Preneseni gubitak	074	11.326.736	30.126.793
VI. DOBIT ILI GUBITAK POSLOVNE GODINE (076-077)	075	-5.905.455	-1.756.632
1. Dobit poslovne godine	076		
2. Gubitak poslovne godine	077	5.905.455	1.756.632
VII. MANJINSKI INTERES	078		
<b>B) REZERVIRANJA (080 do 082)</b>	<b>079</b>	<b>0</b>	<b>0</b>
1. Rezerviranja za mirovine, otpremnine i slične obveze	080		
2. Rezerviranja za porezne obveze	081		
3. Druga rezerviranja	082		
<b>C) DUGOROČNE OBVEZE (084 do 092)</b>	<b>083</b>	<b>40.690.824</b>	<b>34.880.597</b>
1. Obveze prema povezanim poduzetnicima	084		
2. Obveze za zajmove, depozite i slično	085		
3. Obveze prema bankama i drugim financijskim institucijama	086	40.690.824	34.880.597
4. Obveze za predujmove	087		
5. Obveze prema dobavljačima	088		
6. Obveze po vrijednosnim papirima	089		
7. Obveze prema poduzetnicima u kojima postoje sudjelujući interesi	090		
8. Ostale dugoročne obveze	091		
9. Odgođena porezna obveza	092		
<b>D) KRATKOROČNE OBVEZE (094 do 105)</b>	<b>093</b>	<b>62.802.046</b>	<b>57.789.059</b>
1. Obveze prema povezanim poduzetnicima	094	47.994	101.782
2. Obveze za zajmove, depozite i slično	095	1.000.000	599.804
3. Obveze prema bankama i drugim financijskim institucijama	096	9.975.952	10.074.809
4. Obveze za predujmove	097		
5. Obveze prema dobavljačima	098	45.627.495	42.324.834
6. Obveze po vrijednosnim papirima	099	2.000.000	
7. Obveze prema poduzetnicima u kojima postoje sudjelujući interesi	100		
8. Obveze prema zaposlenicima	101	2.871.470	2.894.739
9. Obveze za poreze, doprinose i slična davanja	102	1.253.105	1.766.228
10. Obveze s osnove udjela u rezultatu	103	615	615
11. Obveze po osnovi dugotrajne imovine namijenjene prodaji	104		
12. Ostale kratkoročne obveze	105	25.415	26.248
<b>E) ODGOĐENO PLAĆANJE TROŠKOVA I PRIHOD BUDUĆEGA RAZDOBLJA</b>	<b>106</b>	<b>4.140</b>	<b>545.713</b>
<b>F) UKUPNO – PASIVA (062+079+083+093+106)</b>	<b>107</b>	<b>212.675.640</b>	<b>187.742.765</b>
<b>G) IZVANBILANČNI ZAPISI</b>	<b>108</b>		
<b>DODATAK BILANCI (popunjava poduzetnik koji sastavlja konsolidirani godišnji financijski izvještaj)</b>			
<b>A) KAPITAL I REZERVE</b>			
1. Pripisano imateljima kapitala matice	109		
2. Pripisano manjinskom interesu	110		

Napomena 1.: Dodatak bilanci popunjavaju poduzetnici koji sastavljaju konsolidirane godišnje financijske izvještaje.

**RAČUN DOBITI I GUBITKA**  
u razdoblju 01.01.2015. do 31.12.2015.

Obveznik:			
Naziv pozicije	AOP oznaka	Prethodna godina	Tekuća godina
1	2	3	4
<b>I. POSLOVNI PRIHODI (112+113)</b>	<b>111</b>	<b>179.356.860</b>	<b>171.326.718</b>
1. Prihodi od prodaje	112	176.912.899	169.162.474
2. Ostali poslovni prihodi	113	2.443.961	2.164.244
<b>II. POSLOVNI RASHODI (115+116+120+124+125+126+129+130)</b>	<b>114</b>	<b>181.760.651</b>	<b>170.819.456</b>
1. Promjene vrijednosti zaliha proizvodnje u tijeku i gotovih proizvoda	115	144.034	1.351.654
2. Materijalni troškovi (117 do 119)	116	115.371.568	106.358.784
a) Troškovi sirovina i materijala	117	71.966.054	69.765.418
b) Troškovi prodane robe	118	8.217.414	9.598.544
c) Ostali vanjski troškovi	119	35.188.100	26.994.822
3. Troškovi osoblja (121 do 123)	120	48.833.126	46.269.716
a) Neto plaće i nadnice	121	31.331.123	30.299.515
b) Troškovi poreza i doprinosa iz plaća	122	10.613.324	9.429.423
c) Doprinosi na plaće	123	6.888.679	6.540.778
4. Amortizacija	124	9.296.194	9.263.615
5. Ostali troškovi	125	7.205.176	7.067.125
6. Vrijednosno usklađivanje (127+128)	126	400.587	94.563
a) dugotrajne imovine (osim financijske imovine)	127		
b) kratkotrajne imovine (osim financijske imovine)	128	400.587	94.563
7. Rezerviranja	129		
8. Ostali poslovni rashodi	130	509.966	413.999
<b>III. FINANCIJSKI PRIHODI (132 do 136)</b>	<b>131</b>	<b>254.645</b>	<b>403.166</b>
1. Kamate, tečajne razlike, dividende i slični prihodi iz odnosa s	132		52.943
2. Kamate, tečajne razlike, dividende, slični prihodi iz odnosa s	133	194.475	350.223
3. Dio prihoda od pridruženih poduzetnika i sudjelujućih interesa	134		
4. Nerealizirani dobiti (prihodi) od financijske imovine	135		
5. Ostali financijski prihodi	136	60.170	
<b>IV. FINANCIJSKI RASHODI (138 do 141)</b>	<b>137</b>	<b>3.756.309</b>	<b>2.667.060</b>
1. Kamate, tečajne razlike i drugi rashodi s povezanim poduzetnicima	138		
2. Kamate, tečajne razlike i drugi rashodi iz odnosa s nepovezanim	139	3.607.165	2.613.639
3. Nerealizirani gubici (rashodi) od financijske imovine	140		
4. Ostali financijski rashodi	141	149.144	53.421
<b>V. UDIO U DOBITI OD PRIDRUŽENIH PODUZETNIKA</b>	<b>142</b>		
<b>VI. UDIO U GUBITKU OD PRIDRUŽENIH PODUZETNIKA</b>	<b>143</b>		
<b>VII. IZVANREDNI - OSTALI PRIHODI</b>	<b>144</b>		
<b>VIII. IZVANREDNI - OSTALI RASHODI</b>	<b>145</b>		
<b>IX. UKUPNI PRIHODI (111+131+142 + 144)</b>	<b>146</b>	<b>179.611.505</b>	<b>171.729.884</b>
<b>X. UKUPNI RASHODI (114+137+143 + 145)</b>	<b>147</b>	<b>185.516.960</b>	<b>173.486.516</b>
<b>XI. DOBIT ILI GUBITAK PRIJE OPOREZIVANJA (146-147)</b>	<b>148</b>	<b>-5.905.455</b>	<b>-1.756.632</b>
1. Dobit prije oporezivanja (146-147)	149	0	0
2. Gubitak prije oporezivanja (147-146)	150	5.905.455	1.756.632
<b>XII. POREZ NA DOBIT</b>	<b>151</b>		
<b>XIII. DOBIT ILI GUBITAK RAZDOBLJA (148-151)</b>	<b>152</b>	<b>-5.905.455</b>	<b>-1.756.632</b>
1. Dobit razdoblja (149-151)	153	0	0
2. Gubitak razdoblja (151-148)	154	5.905.455	1.756.632
<b>DODATAK RDG-u (popunjava poduzetnik koji sastavlja konsolidirani godišnji financijski izvještaj)</b>			
<b>XIV. DOBIT ILI GUBITAK RAZDOBLJA</b>			
1. Pripisana imateljima kapitala matice	155		
2. Pripisana manjinskom interesu	156		
<b>IZVJEŠTAJ O OSTALOJ SVEOBUHVAATNOJ DOBITI (popunjava poduzetnik obveznik primjene MSFI-a)</b>			
<b>I. DOBIT ILI GUBITAK RAZDOBLJA (= 152)</b>	<b>157</b>	<b>-5.905.455</b>	<b>-1.756.632</b>
<b>II. OSTALA SVEOBUHVAATNA DOBIT/GUBITAK PRIJE POREZA (159 do 165)</b>	<b>158</b>	<b>0</b>	<b>0</b>
1. Tečajne razlike iz preračuna inozemnog poslovanja	159		
2. Promjene revalorizacijskih rezervi dugotrajne materijalne i	160		
3. Dobit ili gubitak s osnove ponovnog vrednovanja financijske	161		
4. Dobit ili gubitak s osnove učinkovite zaštite novčanog toka	162		
5. Dobit ili gubitak s osnove učinkovite zaštite neto ulaganja u inozemstvu	163		
6. Udio u ostaloj sveobuhvatnoj dobiti/gubitku pridruženih poduzetnika	164		
7. Aktuarski dobiti/gubici po planovima definiranih primanja	165		
<b>III. POREZ NA OSTALU SVEOBUHVAATNU DOBIT RAZDOBLJA</b>	<b>166</b>		
<b>IV. NETO OSTALA SVEOBUHVAATNA DOBIT ILI GUBITAK</b>	<b>167</b>	<b>0</b>	<b>0</b>
<b>V. SVEOBUHVAATNA DOBIT ILI GUBITAK RAZDOBLJA (157+167)</b>	<b>168</b>	<b>-5.905.455</b>	<b>-1.756.632</b>
<b>DODATAK Izvještaju o ostaloj sveobuhvatnoj dobiti (popunjava poduzetnik koji sastavlja konsolidirani godišnji financijski)</b>			
<b>VI. SVEOBUHVAATNA DOBIT ILI GUBITAK RAZDOBLJA</b>			
1. Pripisana imateljima kapitala matice	169		
2. Pripisana manjinskom interesu	170		

**IZVJEŠTAJ O NOVČANOM TIJEKU - Indirektna metoda**  
u razdoblju 01.01.2015. do 31.12.2015.

Obveznik: _____			
Naziv pozicije	AOP oznaka	Prethodna godina	Tekuća godina
1	2	3	4
<b>NOVČANI TIJEK OD POSLOVNIH AKTIVNOSTI</b>			
1. Dobit prije poreza	001	-5.905.455	-1.756.632
2. Amortizacija	002	9.296.194	9.263.615
3. Povećanje kratkoročnih obveza	003	10.948.304	
4. Smanjenje kratkotrajnih potraživanja	004		8.358.041
5. Smanjenje zaliha	005	510.097	539.556
6. Ostalo povećanje novčanog tijeka	006	769.612	196.303
<b>I. Ukupno povećanje novčanog tijeka od poslovnih aktivnosti (001 do 006)</b>	<b>007</b>	<b>15.618.752</b>	<b>16.600.883</b>
1. Smanjenje kratkoročnih obveza	008		7.111.844
2. Povećanje kratkotrajnih potraživanja	009	2.157.722	
3. Povećanje zaliha	010		
4. Ostalo smanjenje novčanog tijeka	011	194.475	403.166
<b>II. Ukupno smanjenje novčanog tijeka od poslovnih aktivnosti (008 do 011)</b>	<b>012</b>	<b>2.352.197</b>	<b>7.515.010</b>
<b>A1) NETO POVEĆANJE NOVČANOG TIJEKA OD POSLOVNIH</b>	<b>013</b>	<b>13.266.555</b>	<b>9.085.873</b>
<b>A2) NETO SMANJENJE NOVČANOG TIJEKA OD POSLOVNIH</b>	<b>014</b>	<b>0</b>	<b>0</b>
<b>NOVČANI TIJEK OD INVESTICIJSKIH AKTIVNOSTI</b>			
1. Novčani primici od prodaje dugotrajne materijalne i nematerijalne imovine	015	835.167	1.147.036
2. Novčani primici od prodaje vlasničkih i dužničkih instrumenata	016	74.382	
3. Novčani primici od kamata	017	184.789	143.677
4. Novčani primici od dividendi	018		
5. Ostali novčani primici od investicijskih aktivnosti	019		
<b>III. Ukupno novčani primici od investicijskih aktivnosti (015 do 019)</b>	<b>020</b>	<b>1.094.338</b>	<b>1.290.713</b>
1. Novčani izdaci za kupnju dugotrajne materijalne i nematerijalne imovine	021	14.713.618	6.747.066
2. Novčani izdaci za stjecanje vlasničkih i dužničkih financijskih instrumenata	022		
3. Ostali novčani izdaci od investicijskih aktivnosti	023	44.314	1.488.843
<b>IV. Ukupno novčani izdaci od investicijskih aktivnosti (021 do 023)</b>	<b>024</b>	<b>14.757.932</b>	<b>8.235.909</b>
<b>B1) NETO POVEĆANJE NOVČANOG TIJEKA OD INVESTICIJSKIH</b>	<b>025</b>	<b>0</b>	<b>0</b>
<b>B2) NETO SMANJENJE NOVČANOG TIJEKA OD INVESTICIJSKIH</b>	<b>026</b>	<b>13.663.594</b>	<b>6.945.196</b>
<b>NOVČANI TIJEK OD FINACIJSKIH AKTIVNOSTI</b>			
1. Novčani primici od izdavanja vlasničkih i dužničkih financijskih instrumenata	027		1.426.808
2. Novčani primici od glavnice kredita, zadužnica, pozajmica i drugih posudbi	028	16.703.833	6.400.000
3. Ostali primici od financijskih aktivnosti	029		2.367.829
<b>V. Ukupno novčani primici od financijskih aktivnosti (027 do 029)</b>	<b>030</b>	<b>16.703.833</b>	<b>10.194.637</b>
1. Novčani izdaci za otplatu glavnice kredita i obveznica	031	13.531.083	10.087.226
2. Novčani izdaci za isplatu dividendi	032		
3. Novčani izdaci za financijski najam	033	1.965.047	2.354.959
4. Novčani izdaci za otkup vlastitih dionica	034		
5. Ostali novčani izdaci od financijskih aktivnosti	035	162.072	248.489
<b>VI. Ukupno novčani izdaci od financijskih aktivnosti (031 do 035)</b>	<b>036</b>	<b>15.658.202</b>	<b>12.690.674</b>
<b>C1) NETO POVEĆANJE NOVČANOG TIJEKA OD FINACIJSKIH</b>	<b>037</b>	<b>1.045.631</b>	<b>0</b>
<b>C2) NETO SMANJENJE NOVČANOG TIJEKA OD FINACIJSKIH</b>	<b>038</b>	<b>0</b>	<b>2.496.037</b>
Ukupno povećanje novčanog tijeka (013 – 014 + 025 – 026 + 037 – 038)	039	648.592	0
Ukupno smanjenje novčanog tijeka (014 – 013 + 026 – 025 + 038 – 037)	040	0	355.360
Novac i novčani ekvivalenti na početku razdoblja	041	430.778	1.079.370
Povećanje novca i novčanih ekvivalenata	042	648.592	
Smanjenje novca i novčanih ekvivalenata	043		355.360
Novac i novčani ekvivalenti na kraju razdoblja	044	1.079.370	724.010

## IZVJEŠTAJ O PROMJENAMA KAPITALA

za razdoblje od 01.01.2015 do 31.12.2015

Naziv pozicije	AOP oznaka	Prethodna godina	Tekuća godina
1	2	3	4
1. Upisani kapital	001	113.504.000	113.504.000
2. Kapitalne rezerve	002	5.385.620	5.385.620
3. Rezerve iz dobiti	003	7.521.201	7.521.201
4. Zadržana dobit ili preneseni gubitak	004	-11.326.736	-30.126.793
5. Dobit ili gubitak tekuće godine	005	-5.905.455	-1.756.632
6. Revalorizacija dugotrajne materijalne imovine	006		
7. Revalorizacija nematerijalne imovine	007		
8. Revalorizacija financijske imovine raspoložive za prodaju	008		
9. Ostala revalorizacija	009		
<b>10. Ukupno kapital i rezerve (AOP 001 do 009)</b>	<b>010</b>	109.178.630	94.527.396
11. Tečajne razlike s naslova neto ulaganja u inozemno poslovanje	011		
12. Tekući i odgođeni porezi (dio)	012		
13. Zaštićena novčanog tijeka	013		
14. Promjene računovodstvenih politika	014		
15. Ispravak značajnih pogrešaka prethodnog razdoblja	015		
16. Ostale promjene kapitala	016		
<b>17. Ukupno povećanje ili smanjenje kapitala (AOP 011 do 016)</b>	<b>017</b>	0	0
17 a. Pripisano imateljima kapitala matice	018		
17 b. Pripisano manjinskom interesu	019		

Stavke koje umanjuju kapital upisuju se s negativnim predznakom

Podaci pod AOP oznakama 001 do 009 upisuju se kao stanje na datum bilance



Interexpert-Zagreb d.o.o. za reviziju, računovodstvo i savjetovanje

# **Zagrebačke pekarnе Klara**

Dioničko društvo

Zagreb, Utinjska 48

## **REVIZIJA FINANCIJSKIH IZVJEŠTAJA ZA 2015. GODINU**

Zagreb, 15. travanj 2016.



## SADRŽAJ

Odgovornost za financijska izvješća .....	3
Izvješće neovisnog revizora .....	4
Izveštaj o financijskom položaju na dan 31. prosinca 2015. ....	6
Izveštaj o financijskom položaju na dan 31. prosinca 2015.-nastavak.....	7
Izveštaj o sveobuhvatnoj dobiti za 2015. godinu - nastavak.....	9
Izvješće o novčanom tijeku.....	10
Izvješće o promjenama na kapitalu.....	11
Bilješke uz financijske izvještaje .....	12

## Odgovornost za financijska izvješća

Temeljem važećeg hrvatskog Zakona o računovodstvu, Uprava je dužna osigurati da financijska izvješća budu pripremljena u skladu sa Zakonom o računovodstvu (NN 109/07) i Međunarodnim standardima financijskog izvješćivanja koje je usvojila Europska unija, tako da pružaju istinit i objektivan prikaz financijskog stanja, rezultat poslovanja, promjena kapitala i novčanih tijekova Društva za to razdoblje.

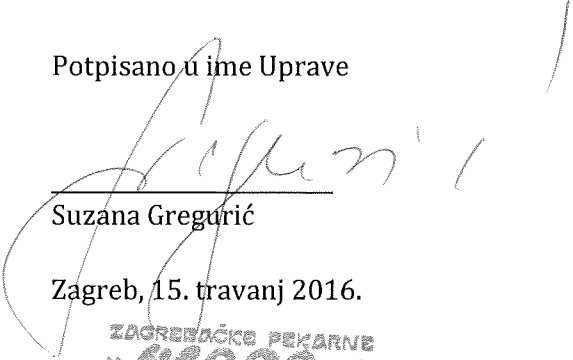
Na temelju provedenih istraživanja, Uprava opravdano očekuje da Društvo ima odgovarajuća sredstva za nastavak poslovanja u doglednoj budućnosti. Sukladno tomu, Uprava je izradila financijske izvještaje pod pretpostavkom neograničenosti vremena poslovanja.

Pri izradi financijskih izvješća Uprava je odgovorna:

- da se odaberu i potom dosljedno primjenjuju odgovarajuće računovodstvene politike;
- da prosudbe i procjene budu razumne i oprezne;
- da se primjenjuju važeći računovodstveni standardi, a svako značajno odstupanje obznani i objasni u financijskim izvješćima; te
- da se financijska izvješća pripreme po načelu trajnosti poslovanja, osim ako je neprimjereno pretpostaviti da će Društvo nastaviti svoje poslovne aktivnosti

Uprava je odgovorna za vođenje ispravnih računovodstvenih evidencija, koje će u bilo koje doba s prihvatljivom točnošću odražavati financijski položaj Društva kao i njihovu usklađenost s važećim hrvatskim Zakonom o računovodstvu. Uprava je također odgovorna za čuvanje imovine Društva, te stoga i za poduzimanje razumnih mjera radi sprječavanja i otkrivanja pronevjera i ostalih nezakonitosti.

Potpisano u ime Uprave

  
Suzana Gregurić

Zagreb, 15. travanj 2016.

ZAGREBAČKE PEKARNE  
"KARLA" <sup>14</sup> d.d.  
ZAGREB, UTINSKA 48

## **Izvešće neovisnog revizora**

### **Dioničarima i upravi trgovačkog društva Zagrebačke pekarnice Klara d.d., Zagreb**

Obavili smo reviziju priloženih financijskih izvješća društva ZAGREBAČKE PEKARNE KLARA d.d. (dalje: Društvo) koji obuhvaćaju izvještaj o financijskom položaju na 31. prosinca 2015., izvještaj o sveobuhvatnoj dobiti, izvještaj o novčanom tijeku i izvještaj o promjenama kapitala za godinu tada završenu, te sažetak značajnih računovodstvenih politika i ostalih bilješki s objašnjenjima.

### **Odgovornosti Uprave**

Uprava je odgovorna za sastavljanje i objektivan prikaz ovih financijskih izvješća u skladu s Međunarodnim standardima financijskog izvještavanja koje je usvojila Europska Unija. Odgovornosti Uprave uključuju: utvrđivanje, uvođenje i održavanje internih kontrola važećih za sastavljanje i objektivan prikaz financijskih izvješća u kojima neće biti značajnih pogrešnih prikaza uzrokovanih prijevarom ili pogreškom; odabir i primjenu odgovarajućih računovodstvenih politika; i utvrđivanje razumnih računovodstvenih prosudaba primjerenih u danim okolnostima.

### **Odgovornost revizora**

Naša odgovornost je izraziti mišljenje o tim financijskim izvješćima na osnovi obavljene revizije. Reviziju smo obavili sukladno Međunarodnim revizijskim standardima. Ti standardi zahtijevaju pridržavanje revizora etičkim pravilima, te planiranje i provođenje revizije do razine koja je potrebna za postizanje razumnog uvjerenja o tome da u financijskim izvješćima nema značajnih pogrešnih iskaza.

Revizija uključuje provođenje postupaka radi pribavljanja revizorskih dokaza o iznosima i objavama prikazanim u financijskim izvješćima. Odabir postupaka ovisi o prosudbi revizora, uključujući i procjenu rizika značajnih pogrešnih prikaza u financijskim izvješćima uzrokovanih prijevarom ili pogreškom. U procjenjivanju tih rizika, revizor razmatra interne kontrole važeće za sastavljanje i objektivan prikaz financijskih izvješća koje sastavlja društvo kako bi odredio odgovarajuće revizorske postupke u danim okolnostima, ali ne i za izražavanje mišljenja o učinkovitosti internih kontrola.

Revizija također uključuje procjenjivanje primijenjenih računovodstvenih politika i primjerenost utvrđenih računovodstvenih procjena Uprave, kao i ocjenu cjelokupnog prikaza financijskih izvješća. Vjerujemo da su nam pribavljeni revizorski dokazi dostatni i čine razumnu osnovu za izražavanje našeg mišljenja.

## Mišljenje

Prema našem mišljenju financijski izvještaji fer prezentiraju, u svim značajnim odrednicama financijski položaj društva ZAGREBAČKE PEKARNE KLARA d.d., Zagreb na dan 31. prosinca 2015. godine, njegovu financijsku uspješnost i njegove novčane tokove za tada završenu godinu u skladu s Međunarodnim standardima financijskog izvještavanja koje je usvojila Europska Unija.

## Izješće o drugim zakonskim i regulativnim zahtjevima

Uprava Društva odgovorna je za sastavljanje godišnjih financijskih izvještaja Društva za godinu koja je završila 31. prosinca 2015. u propisani obliku temeljem Pravilnika o strukturi i sadržaju godišnjih financijskih izvještaja (NN 38/08, 12/09, 130/10), te u skladu s ostalim propisima koje uređuje poslovanje Društva („Standardni godišnji financijski izvještaji). Financijske informacije iznijete u standardnim godišnjim financijskim izvještajima Društva u skladu su sa informacijama iznijetim u godišnjim financijskim izvještajima društva prikazanih na stranicama od 6. do 26. na koje smo iskazali mišljenje kao što je iznijeto u odjeljku Mišljenja gore.

## Mišljenje o usklađenosti s Godišnjim izvješćem

Uprava Društva odgovorna je za sastavljanje Godišnjeg izvješća Društva. Slijedom odredbi članka 17. Zakona o računovodstvu u obvezi smo izraziti mišljenje o usklađenosti Godišnjeg izvješća Društva s godišnjim financijskim izvještajima Društva. Prema našem mišljenju, na temelju obavljene revizije godišnjih financijskih izvještaja Društva i usporedbe s Godišnjim izvješćem Društva za godinu koja je završila 31. prosinca 2015., financijske informacije iznijete u Godišnjem izvješću Društva u skladu su sa financijskim informacijama u godišnjim financijskim izvještajima Društva prikazanih na stranicama 6. do 26. na koje smo iskazali mišljenje kao što je iznijeto u odjeljku Mišljenje gore.



**IEZ interexpert**  
ZAGREB  
d.o.o. za reviziju, računovodstvo i savjetovanje

Željko Čupić, dipl.oec  
Direktor



Ivana Karlović, dipl.oec  
Ovlašteni revizor

U Zagrebu, 15. travnja 2016

INTEREXPERT - ZAGREB d.o.o  
Trpimirova 9, Zagreb

**Izvještaj o financijskom položaju na dan 31. prosinca 2015.**

(u kn)

AKTIVA	Bilješka br.	Društvo na	Društvo na
		dan 31.12.2014	dan 31.12.2015
<b>DUGOTRAJNA IMOVINA</b>		<b>149.208.451</b>	<b>133.524.730</b>
<b>NEMATERIJALNA IMOVINA</b>	<b>1.</b>	<b>342.692</b>	<b>726.409</b>
<b>MATERIJALNA IMOVINA</b>	<b>2.</b>	<b>110.547.336</b>	<b>107.309.465</b>
zemljišta i šume		24.557.098	24.557.098
građevinski objekti		32.497.579	53.375.467
postrojenja i oprema		17.176.004	23.879.328
alati, namještaj, vozila		3.155.505	3.536.004
predujmovi		509.807	789.574
materijalna sredstva u pripremi		32.403.348	942.981
ostala materijalna imovina		247.995	229.013
<b>FINANCIJSKA IMOVINA</b>	<b>3.</b>	<b>38.318.424</b>	<b>25.488.856</b>
Udjeli (dionice) kod povezanih poduzetnika		30.511.416	17.616.813
Dani zajmovi povezanim poduzetnicima		7.792.308	7.857.343
Ulaganja u vrijednosne papire		9.700	9.700
Dani zajmovi, depoziti i slično		0	0
Ulaganja koja se obračunavaju metodom udjela		5.000	5.000
<b>DUGOROČNA POTRAŽIVANJA</b>		<b>0</b>	<b>0</b>
<b>KRATKOTRAJNA IMOVINA</b>		<b>63.419.662</b>	<b>54.161.352</b>
ZALIHE	4.	27.289.646	26.750.090
POTRAŽIVANJA	5.	34.882.007	26.523.966
FINANCIJSKA IMOVINA	6.	168.639	163.286
NOVAC	7.	1.079.370	724.010
UNAPRIJED PLAĆENI TROŠKOVI		47.527	56.683
<b>UKUPNO AKTIVA</b>		<b>212.675.640</b>	<b>187.742.765</b>

## Izveštaj o financijskom položaju na dan 31. prosinca 2015.-nastavak

(u kn)

PASIVA	Bilješka br.	Društvo na dan 31.12.2014	Društvo na dan 31.12.2015
<b>KAPITAL I REZERVE</b>	<b>9.</b>	<b>109.178.631</b>	<b>94.527.396</b>
Upisani kapital		113.504.000	113.504.000
Rezerve		12.906.821	12.906.821
Zadržana dobit/gubitak		-11.326.735	-30.126.793
Gubitak tekuće godine		5.905.455	1.756.632
Dobit tekuće godine			
<b>DUGOROČNA REZERVIRANJA</b>		<b>0</b>	<b>0</b>
<b>DUGOROČNE OBVEZE</b>	<b>10.</b>	<b>40.690.824</b>	<b>34.880.597</b>
<b>KRATKOROČNE OBVEZE</b>	<b>11.</b>	<b>60.802.045</b>	<b>57.789.059</b>
prema povezanim poduzetnicima		47.994	101.782
za zajmove		1.000.000	599.804
prema kreditnim instituc.		9.975.952	10.074.809
prema dobavljačima		45.627.494	42.324.834
za vrijednosne papire		2.000.000	0
prema zaposlenima		2.871.470	2.894.739
za poreze i doprinose		1.253.105	1.766.228
s osnove udjela u rezultatu		615	615
ostale kratkoročne obveze		25.415	26.248
<b>PRIHOD BUDUĆEG RAZDOBLJA</b>		<b>4.141</b>	<b>545.713</b>
<b>UKUPNO PASIVA</b>		<b>212.675.641</b>	<b>187.742.765</b>

**Izveštaj o sveobuhvatnoj dobiti za 2015. godinu**  
(u kn)

	<b>Bilješka br.</b>	<b>Društvo na dan 31.12.2015</b>	<b>Društvo na dan 31.12.2015</b>
<b>POSLOVNI PRIHODI</b>	<b>12.</b>	<b>179.356.860</b>	<b>171.326.718</b>
Prihodi od prodaje		176.912.899	169.162.474
Ostali poslovni prihodi		2.443.961	2.164.244
<b>POSLOVNI RASHODI</b>		<b>181.760.651</b>	<b>170.819.456</b>
promjene vrijednosti zaliha proizvodnje u tijeku i gotovih proizvoda		144.034	1.351.654
<b>RASHODI RAZDOBLJA</b>		<b>181.616.617</b>	<b>169.467.802</b>
<b>MATERIJALNI TROŠKOVI</b>		<b>115.371.568</b>	<b>106.358.784</b>
troškovi sirovina i materijala		71.966.054	69.765.418
troškovi prodane robe		8.217.414	9.598.544
troškovi usluga		35.188.100	26.994.822
<b>TROŠKOVI OSOBLJA</b>		<b>48.833.126</b>	<b>46.269.716</b>
<b>AMORTIZACIJA</b>		<b>9.296.194</b>	<b>9.263.615</b>
<b>VRIJ.USKLAĐENJE MAT.IM</b>		<b>400.587</b>	<b>94.563</b>
<b>REZERVIRANJA</b>			
OSTALI TROŠKOVI		7.715.142	7.481.124
FINANCIJSKI PRIHODI		254.645	403.166
FINANCIJSKI RASHODI		3.756.309	2.667.060
IZVANREDNI PRIHODI		0	0
IZVANREDNI RASHODI		0	0
<b>UKUPNO PRIHODI</b>	<b>12.</b>	<b>179.611.505</b>	<b>171.729.884</b>
<b>UKUPNO RASHODI</b>	<b>13.</b>	<b>185.516.960</b>	<b>173.486.516</b>
<b>DOBIT PRIJE OPOREZIVANJA</b>			
GUBITAK PRIJE OPOREZIVANJA	14.	-5.905.455	-1.756.632
POREZ NA DOBITAK		0	0
<b>DOBITAK FIN. GODINE</b>		<b>0</b>	<b>0</b>
<b>GUBITAK FIN. GODINE</b>		<b>-5.905.455</b>	<b>-1.756.632</b>

**Izveštaj o sveobuhvatnoj dobiti za 2015. godinu - nastavak**  
(u kn)

	Bilješka br.	Društvo na dan 31.12.2014	Društvo na dan 31.12.2015
<b>DOBIT ILI GUBITAK RAZDOBLJA</b>		-5.905.455	-1.756.632
<b>OSTALA SVEOBUH VATNA DOBIT/GUBITAK PRIJE POREZA</b>		0	0
Tečajne razlike iz preračuna inozemnog poslovanja			
Promjene revalorizacijskih rezervi dugotrajne materijalne i nematerijalne imovine		0	0
Dobit ili gubitak s osnove ponovnog vrednovanja financijske imovine raspoložive za prodaju		0	0
Dobit ili gubitak s osnove učinkovite zaštite novčanog toka		0	0
Dobit ili gubitak s osnove učinkovite zaštite neto ulaganja u inozemstvu		0	0
Udio u ostaloj sveobuhvatnoj dobiti/gubitku pridruženih poduzetnika		0	0
Aktuarski dobici/gubici po planovima definiranih primanja		0	0
<b>POREZ NA OSTALU SVEOBUH VATNU DOBIT RAZDOBLJA</b>		0	0
<b>NETO OSTALA SVEOBUH VATNA DOBIT ILI GUBITAK RAZDOBLJA</b>		0	0
<b>SVEOBUH VATNA DOBIT ILI GUBITAK RAZDOBLJA</b>		-5.905.455	-1.756.632



**Izvešće o novčanom tijeku**

Za godinu od 1.siječnja 2015. godine do 31. prosinca 2015. godine

(u kunama)

	Bilješka br.	Društvo na dan 31.12.2014.	Društvo na dan 31.12.2015.
<b>NOVČANI TIJEK OD POSLOVNIH AKTIVNOSTI</b>			
Dobit prije poreza		-5.905.455	-1.756.632
Amortizacija		9.296.194	9.263.615
Povećanje kratkoročnih obveza		10.948.304	
Smanjenje kratkotrajnih potraživanja		0	8.358.041
Smanjenje zaliha		510.097	539.556
Ostalo povećanje novčanog tijeka		769.612	196.303
<b>Ukupno povećanje novčanog tijeka od poslovnih aktivnosti</b>		<b>15.618.752</b>	<b>16.600.883</b>
Povećanje kratkotrajnih potraživanja		2.157.722	
Smanjenje kratkoročnih obveza		0	7.111.844
Ostalo smanjenje novčanog tijeka		194.475	403.166
<b>Ukupno smanjenje novčanog tijeka od poslovnih aktivnosti</b>		<b>2.352.197</b>	<b>7.515.010</b>
<b>NETO POVEĆANJE NOVČANOG TIJEKA OD POSLOVNIH AKTIVNOSTI</b>	<b>15.</b>	<b>13.266.555</b>	<b>9.085.873</b>
<b>NETO SMANJENJE NOVČANOG TIJEKA OD POSLOVNIH AKTIVNOSTI</b>		<b>0</b>	
<b>NOVČANI TIJEK OD INVESTICIJSKIH AKTIVNOSTI</b>			
Novčani primici od prodaje dugotrajne materijalne i nematerijalne imovine		835.167	1.147.036
Novčani primici od prodaje vlasničkih i dužničkih instrumenata		74.382	
Novčani primici od kamata		184.789	143.677
<b>Ukupno novčani primici od investicijskih aktivnosti</b>		<b>1.094.338</b>	<b>1.290.713</b>
Novčani izdaci za kupnju dugotrajne materijalne i nematerijalne imovine		14.713.618	6.747.066
Ostali novčani izdaci od investicijske aktivnosti		44.314	1.488.843
<b>Ukupno novčani izdaci od investicijskih aktivnosti</b>		<b>14.757.932</b>	<b>8.235.909</b>
<b>NETO POVEĆANJE NOVČANOG TIJEKA OD INVESTICIJSKIH AKTIVNOSTI</b>		<b>0</b>	
<b>NETO SMANJENJE NOVČANOG TIJEKA OD INVESTICIJSKIH AKTIVNOSTI</b>	<b>15.</b>	<b>13.663.594</b>	<b>6.945.196</b>
<b>NOVČANI TIJEK OD FINANIJSKIH AKTIVNOSTI</b>			
Novčani primici od izdavanja vlasničkih i dužničkih fin.instrumenata			1.426.808
Novčani primici od glavnice kredita, zadužnica, pozajmica i drugih posudbi		16.703.833	6.400.000
Ostali primici od financijskih aktivnosti		0	2.367.829
<b>Ukupno novčani primici od financijskih aktivnosti</b>		<b>16.703.833</b>	<b>10.194.637</b>
Novčani izdaci za otplatu glavnice kredita i obveznica		13.531.083	10.087.226
Novčani izdaci za financijski najam		1.965.047	2.354.959
Ostali novčani izdaci od financijskih aktivnosti		162.775	248.489
<b>Ukupno novčani izdaci od financijskih aktivnosti</b>		<b>15.658.202</b>	<b>12.690.674</b>
<b>NETO POVEĆANJE NOVČANOG TIJEKA OD FINANIJSKIH AKTIVNOSTI</b>		<b>1.045.631</b>	<b>0</b>
<b>NETO SMANJENJE NOVČANOG TIJEKA OD FINANIJSKIH AKTIVNOSTI</b>	<b>15.</b>	<b>0</b>	<b>2.496.037</b>
Ukupno povećanje novčanog tijeka		648.592	
Ukupno smanjenje novčanog tijeka		0	355.360
Novac i novčani ekvivalenti na početku razdoblja		430.778	1.079.370
Povećanje novca i novčanih ekvivalenata		648.592	0
Smanjenje novca i novčanih ekvivalenata		0	355.360
Novac i novčani ekvivalenti na kraju razdoblja		1.079.370	724.010

## Izvješće o promjenama na kapitalu

Za godinu od 1. siječnja 2015. godine do 31. prosinca 2015. godine

(u kuna)

Naziv pozicije	Prethodna godina	Tekuća godina
1. Upisani kapital	113.504.000	113.504.000
2. Kapitalne rezerve	5.385.620	5.385.620
3. Rezerve iz dobiti	7.521.201	7.521.201
4. Zadržana dobit ili preneseni gubitak	-11.326.735	-30.126.793
5. Dobit ili gubitak tekuće godine	-5.905.455	-1.756.632
6. Revalorizacija dugotrajne materijalne imovine		
7. Revalorizacija nematerijalne imovine		
8. Revalorizacija financijske imovine raspoložive za prodaju		
9. Ostala revalorizacija		
<b>10. Ukupno kapital i rezerve</b>	<b>109.178.631</b>	<b>94.527.396</b>
11. Tečajne razlike s naslova neto ulaganja u inozemno poslovanje		
12. Tekući i odgođeni porezi		
13. Zaštita novčanog tijeka		
14. Promjene računovodstvenih politika		
15. Ispravak značajnih pogrešaka prethodnog razdoblja		
16. Ostale promjene kapitala		
<b>17. Ukupno povećanje ili smanjenje kapitala</b>	<b>0</b>	<b>0</b>

Računovodstvene politike i bilješke u nastavku čine sastavni dio ovih financijskih izvješća.

## Bilješke uz financijske izvještaje

Za godinu od 1. siječnja 2015. godine do 31. prosinca 2015. godine

---

### Opći podaci

ZAGREBAČKE PEKARNE KLARA, dioničko društvo za proizvodnju, ugostiteljstvo, transport, unutarnju i vanjsku trgovinu, Zagreb Utinjska 48 uskladilo je akte Društva sa Zakonom o trgovačkim društvima donošenjem Statuta društva koji je dana 18.07.1995. godine usvojila Glavna skupština. Provedeno usklađenje upisano je u Registar Trgovačkog suda u Zagrebu pod matičnim brojem subjekta (MBS) 080015097, OIB 76842508189.

Temeljni kapital iznosi 113.504.000,00 kn. Temeljni kapital sastoji se od 283.760 redovnih dionica, svaka nominalne vrijednosti 400,00 kn.

Društvo u pravnom prometu pojedinačno i samostalno zastupa član uprave: Suzana Gregurić, direktor.

Nadzorni odbor ZAGREBAČKIH PEKARNI KLARA d.d.:

- Franjo Plodinec, predsjednik
- Josip Plodinec, zamjenik predsjednika
- Ljerka Miletić, član
- Marink Balen, član
- Josip Plodinec, član
- Dragica Plodinec, član
- Hrvoje Filipović, član

ZAGREBAČKE PEKARNE KLARA d.d. drže udjele u povezanim društvima:

- Prehrana trgovina d.d., Zagreb 60,94%
- DESORTIS d.o.o., Zagreb 100%

### 1. Djelatnost

Osnovna djelatnost dioničkog društva je proizvodnja kruha, peciva, tjestenine i kolača, proizvodnja dvopeka, keksa, trajnih peciva i prodaja proizvoda i druge robe.

### 2. Temelj za izradu financijskih izvještaja

Financijski izvještaji prikazani na stranicama 6-11 ovog Izvještaja zasnovani su na godišnjem obračunu za 2015. godinu. Iskazani podaci na 31.12.2014. godine preneseni su iz obračuna za 2014. godinu i usporedivi su s podacima na 31.12.2015. godine.

Financijski izvještaji sastavljeni su u skladu s Međunarodnim standardima financijskog izvještavanja u odgovarajućem dijelu koji je primjenjiv za potrebe Društva.

Prikazani financijski izvještaji sastavljeni su na konceptu povijesnog troška i konceptu neograničenog vremena poslovanja. Financijski izvještaji izraženi su u hrvatskim kunama (HRK), u iznosima bez decimala.

Obveze i potraživanja u stranim sredstvima plaćanja su na 31.12.2015. godine preračunati na srednji tečaj Hrvatske narodne banke (1 EUR= 7,635047 kn)

### 3. Značajne računovodstvene politike i računovodstveni principi

**Dugotrajna imovina** sastoji se od sredstava koja Društvo koristi za obavljanje poslovnih aktivnosti i to za proizvodnju, za skladištenje proizvoda i nabavljenih roba, otpremu roba kupcima te u administrativne svrhe, a čiji je procijenjeni koristan vijek upotrebe duži od jedne godine, a pojedinačna nabavna vrijednost veća od 3.500 kn. Početno priznavanje predmeta dugotrajne imovine iskazano je u bilanci po trošku nabave. Trošak nabave sastoji se od kupovne cijene i troškova nastalih do stavljanja sredstva u upotrebu. Nakon početnog priznavanja, po trošku nabave, dugotrajna imovina umanjena je za ispravak vrijednosti i gubitke od umanjenja, sukladno MRS-u 36. Amortizacija se obračunava primjenom linearne metode otpisa, pojedinačno za svako sredstvo u procijenjenom korisnom vijeku upotrebe.

**Udjeli (dionice) u povezanim poduzetnicima** iskazana su primjenom metode troška ulaganja, sukladno MRS 39. Troškovi ulaganja sastoje se od troškova kupnje i od drugih troškova nastalih prilikom kupnje udjela (dionica). Prihodi od udjela u rezultatima povezanih poduzetnika priznaju se u visini neto dobiti koja je raspoređena za isplatu.

Sudjelujući interesi (ulaganja) obuhvaćaju sva ulaganja u udjele (dionice) drugih do 20% vrijednosti njihovog temeljnog kapitala, pri čemu se ne ostvaruje značajan utjecaj. Promjene tržišne vrijednosti ovih ulaganja, koje nisu privremene obračunavaju se primjenom metode niže vrijednosti.

**Zalihe** su iskazane po trošku nabave ili neto vrijednosti koja se može realizirati, ovisno o tome koja je niža, sukladno MRS-u 2. U trošak zaliha uključeni su svi troškovi nabave, troškovi konverzije i dugi troškovi koji su nastali dovođenjem zaliha na sadašnju lokaciju i sadašnje stanje.

**Potraživanja** su iskazana po nominalnoj vrijednosti, uvećana za kamate, sukladno zaključenim ugovorima. Smanjenje vrijednosti potraživanja provodi se u razdoblju u kojem je spoznato da postoji nemogućnost naplate potraživanja. Procjena naplativosti potraživanja provodi se najkasnije na datum bilance i to u svim slučajevima u kojima potraživanje nije naplaćeno po proteku ugovorenog roka plaćanja.

**Obveze** su iskazane u nominalnoj vrijednosti, a sukladno zaključenim ugovorima uključuju kamate. Prema roku dospjeća obveze su razvrstane na dugoročne i kratkoročne.

**Prihodi** se priznaju u računu dobiti i gubitka u visini obračunatih iznosa, a isti nastaju povećanjem imovine ili smanjenjem obveza sukladno MRS-u 18. Izvanredni prihodi iskazuju se i razvrstavaju sukladno MRS-u 8.

**Rashodi** nastaju kao posljedica obavljanja poslovnih aktivnosti a izravno su povezani sa smanjenjem imovine i povećanjem obveza. U računu dobiti i gubitka rashodi su sučeljeni sa ostvarenim приходima s kojima su povezani obzirom da proistječu iz istih transakcija i poslovnih događaja. Izvanredni rashodi iskazuju se i razvrstavaju sukladno MRS-u 8.

**Porez na dobit** je tekući porez za tekuće i prethodno razdoblje koji se priznaje u iznosu za koji se očekuje da će se platiti ili povratiti od porezne vlasti, primjenjujući porezne stope i porezne zakone koji su na snazi na datum bilance.

Osnovica poreza na dobit je dobit koja se utvrđuje prema računovodstvenim propisima kao razlika prihoda i rashoda prije obračuna poreza na dobit, uvećana i umanjena prema odredbama Zakona o porezu na dobit. Obveza poreza na dobit obračunava se primjenom stope od 20% na utvrđenu osnovicu. Porezni rashod je zbrojni iznos tekućeg poreza i odgođenog poreza koji je uključen u određivanje neto dobiti ili gubitka razdoblja.

Odgođena porezna imovina je iznos poreza na dobit za povrat u budućim razdobljima. Neiskorišteni porezni gubici priznaju se u financijskim izvještajima u visini za koju je vjerojatno da će oporeziva dobit biti raspoloživa. Neiskorišteni porezni gubici predstavljaju pravo umanjenja osnovice poreza na dobit, koje se prema Zakonu o porezu na dobit može koristiti u roku od pet godina računajući od godine u kojoj je porezni gubitak utvrđen.

Porezne prijave podliježu provjeri Porezne uprave. Zbog činjenice da je provođenje poreznih zakona i regulative na različitim transakcijama podložno raznim interpretacijama, iznosi prikazani u financijskim izvještajima mogu se promijeniti na neki kasniji datum ovisno o konačnim nalazima Porezne uprave.

**Troškovi mirovinskih naknada.** Društvo nema druge mirovinske aranžmane osim onih u okviru državnog mirovinskog sustava Republike Hrvatske. Društvo je kao poslodavac dužno obračunavati i uplaćivati postotak iz tekuće bruto plaće zaposlenih u mirovinske fondove. Troškovi mirovinskog osiguranja terete račun dobiti i gubitka u razdoblju u kojem zaposleni ostvare naknadu za rad.

Društvo nema nikakvih obveza isplate mirovine zaposlenima u budućnosti.

**BILJEŠKE UZ FINANCIJSKE IZVJEŠTAJE ZA 2015. GODINU****Bilješke uz pojedine pozicije izvještaja o financijskom položaju na dan 31.12.2015. godine****Bilješka broj 1. Dugotrajna nematerijalna imovina**

Opis	u kn
<b>Nabavna vrijednost</b>	
Stanje 31.12.2014.	1937.131
Povećanja	565.167
Smanjenja	(0)
<b>Stanje 31.12.2015.</b>	<b>2.502.298</b>
<b>Ispravak vrijednosti</b>	
Stanje 31.12.2014.	<b>1.594.439</b>
Amortizacija	181.450
Smanjenja	(0)
<b>Stanje 31.12.2015.</b>	<b>1.775.889</b>
<b>Knjigovodstvena vrijednost</b>	
31.12.2014.	<b>342.692</b>
<b>31.12.2015.</b>	<b>726.409</b>

Ulaganja u dugotrajnu nematerijalnu imovinu odnose se na prava stečena ulaganjem na tuđoj imovini. Ulaganja u dugotrajnu nematerijalnu imovinu iskazana su po trošku nabave umanjenom za ispravak vrijednosti. U 2015. godini dugotrajna nematerijalna imovina je povećana za 565.166 kn.

Ulaganja u nematerijalnu imovinu amortiziraju se po stopi od 20% godišnje, a u 2015. godini obračunata amortizacija nematerijalne imovine iznosi 181.450 kn.

**Bilješka broj 2. Dugotrajna materijalna imovina**

Dugotrajna materijalna imovina sastoji se od slijedećeg:

Opis	Zemljište	Građevinski objekti	Postrojenja i oprema	Vozila i namještaj	Ostala mater. Imovina	Materijalna imovina u pripremi	Ukupno
<b>Nabavna vrijednost</b>							
31.12.2014.	24.557.098	115.463.517	116.935.133	16.596.644	1.294.537	32.403.347	307.250.276
Povećanja		-			-	4.295.938	4.295.938
Prij.s in.u tijeku		24.356.944	10.566.667	2.680.435	38.220	(37.642.266)	
Smanjenja		(1.193.223)	(2.021.862)	(485.379)	(0)		(3.700.464)
<b>31.12.2015.</b>	<b>24.557.098</b>	<b>138.627.238</b>	<b>125.479.938</b>	<b>18.791.700</b>	<b>1.332.757</b>	<b>942.981</b>	<b>309.731.712</b>
<b>Ispravak vrijednosti</b>							
31.12.2014.	-	82.965.938	99.759.129	13.441.139	1.046.542		197.212.748
Amortizacija	-	2.866.622	3.859.539	2.298.802	57.203		9.082.166
Smanjenja	-	(580.788)	(2.018.058)	(484.245)	(0)		(3.083.091)
<b>31.12.2015.</b>	<b>-</b>	<b>85.251.772</b>	<b>101.600.610</b>	<b>15.255.696</b>	<b>1.103.745</b>		<b>203.211.823</b>

<b>Knjigovodstvena vrijednost</b>							
31.12.2014.	24.557.098	32.497.579	17.176.004	3.155.505	247.995	32.403.348	110.037.529
Predujmovi							509.806
<b>Ukupno 2014.</b>							<b>110.547.335</b>
31.12.2015.	24.557.098	53.375.466	23.879.328	3.536.004	229.013	942.981	106.519.890
Predujmovi							789.574
<b>Ukupno 2015.</b>							<b>107.309.464</b>

Ukupno povećanje ulaganja u materijalnu imovinu iznosi 4.295.938 kn. Prijenosom s investicija u tijeku u uporabu je stavljeno 37.642.266 kn ulaganja .

Povećanja se odnosi na ulaganja na zgrade u iznosu od 1.216.415 kn, na opremu u iznosu od 3.079.525 kn (peći, rashladne vitrine).

Investicije u tijeku iznose 942.981 kn, a odnose se na ulaganja u modernizaciju proizvodnog pogona.

Isplaćeni predujmovi od 789.574 kn odnose se na plaćanja dobavljačima za opreme.

Nabavna vrijednost ulaganja u materijalne imovine u 2015. godini iznosi 4.295.938 kn, a smanjenje nabavne vrijednosti iznosi kn 3.700.464 kn odnosi se na rashod imovine koja je prodana. Neto smanjenje dugotrajne materijalne imovine iznosi 617.373 kn. Neto prihodi od prodaje otpisane i rashodovane imovine u računu dobiti i gubitka iskazani su u iznosu od 526.367 kn.

Obračunata amortizacija dugotrajne materijalne imovine za 2015. godinu iznosi 9.263.615kn. Za obračunatu amortizaciju povećan je ispravak vrijednosti dugotrajne materijalne imovine. U računu dobiti i gubitka za 2015. godinu priznati su troškovi amortizacije od 5.294.918 kn (s uključenom amortizacijom nematerijalne imovine), a amortizacija od 3.968.697 kn uključena je u obračun proizvodnje.

Primijenjene stope amortizacije:

Opis	2014.	2015.
	%	%
Građevinski objekti	2,5-10	2,5-10
Postrojenja i oprema	5-25	5-25
Ostala materijalna imovina	5-25	5-25

Kao instrument osiguranja plaćanja za odobrene dugoročne i kratkoročne kredite od poslovnih banaka upisana je hipoteka na zemljištu knjigovodstvene vrijednosti 32.508.471 kn, te na građevinske objekte knjigovodstvene (neto) vrijednosti 13.298.328 kn.

### Bilješka broj 3. Dugotrajna financijska imovina

Uložena sredstva u dugotrajnu financijsku imovinu od 25.488.856 kn sastoje se od:

Opis	31.12.2014.	Povećanje	Smanjenje	u kn
				31.12.2015.
Udjeli kod povezanih poduzetnika	30.511.416	-	12.894.603	17.616.813
Dani zajmovi pov. poduzetnicima	7.792.308	1.491.843	1.426.808	7.857.343
Ulaganja u vrijednosne papire	9.700			9.700
Dani zajmovi, depoziti i sl.				0
Ostala dugotrajna financ. imovina	5.000	-		5.000
<b>Ukupno</b>	<b>38.318.424</b>	<b>1.491.843</b>	<b>14.321.411</b>	<b>25.488.856</b>

Sukladno usvojenoj računovodstvenoj politici ulaganja kod povezanih poduzetnika Prehrana trgovina d.d., Zagreb od 60,94% i Desortis d.o.o. 100% knjižena su primjenom metode troška. U 2015.godini ulaganje u Desortis d.o.o. vrijednosno je usklađeno u iznosu od 12.894.603 kn. Knjiženo je na ispravak vrijednosti i na Kapital i rezerve kao gubitak 2013. godine.

#### Bilješka broj 4. Zalihe

Struktura vrijednosti zaliha je slijedeća:

Opis	u kn	u kn
	31.12.2014.	31.12.2015.
Sirovine i materijal	3.123.201	3.015.755
Gotovi proizvodi	2.636.184	1.284.530
Trgovačka roba	417.785	1.357.329
Osnovna sredstva namijenjena prodaji	21.112.476	21.092.476
<b>Ukupno</b>	<b><u>27.289.646</u></b>	<b><u>26.750.090</u></b>

Sukladno usvojenoj računovodstvenoj politici sitan inventar se u cijelosti otpisuje stavljanjem u upotrebu.

Zalihe sirovina i materijala sastoje se od zaliha namijenjenih proizvodnji, zaliha rezervnih dijelova i drugih zaliha, a iskazane su po prosječnim ponderiranim cijenama.

Zalihe gotovih proizvoda u najznačajnijem dijelu odnose se na zalihe smrznutih proizvoda i na zalihe trajnih proizvoda. Zalihe su obračunate po cijeni koštanja u koju su uključeni svi proizvodni troškovi nastali dovođenjem zaliha na njihovu sadašnju lokaciju u njihovoj sadašnjoj vrijednosti. Zalihe trgovačke robe iskazane su po nabavnim cijenama.

Zalihe osnovnih sredstava namijenjenih prodaji proknjižena su sa osnovnih sredstava u upotrebi i stavljena na zalihu po sadašnjoj vrijednosti.

#### Bilješka broj 5. Kratkotrajna potraživanja

Kratkotrajna potraživanja sastoje se od:

Opis	u kn	u kn
	31.12.2014.	31.12.2015.
Potraživanja od povezanih poduzetnika	5.966.467	2.524.698
Potraživanja od kupaca	27.614.632	22.686.954
Potraživanja od sudjelujućih poduzetnika	-	-
Potraživanja od zaposlenika i čl. poduzetnika	24.997	49.425
Potraživanja od države i drugih institucija	1.275.911	1.262.889
<b>Ukupno</b>	<b>34.882.007</b>	<b>26.523.966</b>

U strukturi kratkotrajnih potraživanja na dan 31.12.2015. godine sa 95,05% zastupljena su potraživanja od kupaca, od čega se na potraživanja od povezanih društava odnosi 9,52%.



Potraživanja od povezanih osoba od 2.524.698 kn čine potraživanja od:

	u kn	u kn
<b>Povezano društvo</b>	<b>31.12.2014.</b>	<b>31.12.2015.</b>
Prehrana trgovina d.d.	5.966.467	2.524.698
DESORTIS d.o.o.	0,00	0,00
<b>Ukupno</b>	<b>5.966.467</b>	<b>2.524.698</b>

Potraživanja od kupaca:

	u kn	u kn
<b>Opis</b>	<b>31.12.2014.</b>	<b>31.12.2015.</b>
Potraživanja od kupaca	38.557.034	30.194.383
Ispravak vrijednosti	(4.975.935)	(4.982.731)
Potraživanja od kupaca	<b>33.581.099</b>	<b>25.211.652</b>

Zbog saznanja o nemogućnosti naplate, Uprava društva je povećala ispravak vrijednosti potraživanja za 94.563 kn, te poduzima potrebne radnje radi naplate istih.

U 2015. godini naplaćeno je 60.380 kn ranije ispravljenih potraživanja od kupaca.

Od ukupnih potraživanja od kupaca s uključenim potraživanjima od povezanih poduzetnika na 31.12.2015. godine na naplatu je dospjelo 3.291.113 kn.

Potraživanja od države i drugih institucija sastoje se od

	u kn	u kn
<b>Opis</b>	<b>31.12.2014.</b>	<b>31.12.2015.</b>
Potraživanja za porez na dodanu vrijednost	898.379	560.575
Potraživanja za naknadu bolovanja duža od 42 dana	240.596	357.988
Potraživanja za predujmove poreza na dobit		
Potraživanja od osiguravajućih društava	128.695	336.198
Potraživanja za porez i prirez na dohodak	4.350	8.129
Potraživanje za više plaćenu tur.zajednicu i OKFŠ	3.891	3.237
<b>Ukupno</b>	<b>1.275.911</b>	<b>1.266.127</b>

Potraživanja za porez na dodanu vrijednost 560.575 kn odnosi se na potraživanje prema obračunu za studeni i prosinac 2015.

Prema godišnjem obračunu poreza na dobit nema obveze plaćanja za 2015. godinu.

#### **Bilješka broj 6. Kratkotrajna financijska imovina**

	u kn	u kn
<b>Opis</b>	<b>31.12.2014.</b>	<b>31.12.2015.</b>
Udjeli kod povezanih poduzetnika	0	0
Dani zajmovi povezanim poduzetnicima	-	-
Dani zajmovi, depoziti i slično	168,639	163.286
<b>Ukupno</b>	<b>168.639</b>	<b>163.286</b>

Dani zajmovi i depoziti od 168.638 kn odnose se na:

Opis	u kn	
	31.12.2014.	31.12.2015.
Zajmovi ostalim poduzetnicima	0	0
Ispravak vrijednosti	0	0
Depoziti poduzetnicima	118.637	163.284
Depozit u investicijskom fondu	2	2
Kratkoročna pozajmica	50.000	
<b>Ukupno</b>	<b>168.639</b>	<b>163.286</b>

#### Bilješka broj 7. Novac

Novčana sredstva sastoje se od:

Opis	u kn	
	31.12.2014.	31.12.2015.
Računi u poslovnim bankama	1.002.228	707.084
Devizni računi	65.363	2.437
Blagajna	11.779	14.489
<b>Ukupno</b>	<b>1.079.370</b>	<b>724.010</b>

Strana sredstva plaćanja preračunata su na 31.12.2014. godine u protuvrijednost kn primjenom srednjeg tečaja Hrvatske narodne banke (1 EUR=7,635047 kn).

#### Bilješka broj 8. Plaćeni troškovi budućeg razdoblja i obračunati prihodi

Unaprijed plaćeni troškovi od 56.683 kn odnose se na plaćene premije osiguranja osoba i imovine.

#### Bilješka broj 9. Kapital i rezerve

Kapital, rezerve, zadržana dobit i gubitak 2015. godine iznose 94.527.396 kn, i to:

Opis	u kn	
	31.12.2014.	31.12.2015.
Temeljni (upisani) kapital	113.504.000	113.504.000
Kapitalne rezerve	5.385.620	5.385.620
<b>Rezerve iz dobiti</b>	<b>7.521.201</b>	<b>7.521.201</b>
- Zakonske rezerve	7.521.201	7.521.201
- Ostale rezerve		
Zadržana dobit	(11.326.735)	(30.126.793)
Dobit poslovne godine		
Gubitak poslovne godine	5.905.455	1.756.632
<b>Ukupno</b>	<b>109.178.631</b>	<b>94.527.396</b>

Temeljni kapital od 113.504.000 kn podijeljen je na 283.760 dionica, svaka nominalne vrijednosti 400,00 kn.

Preneseni gubitak povećan je za 12.784.603 kn s osnova vrijednosnog usklađenje ulaganja u povezano društvo Desortis d.o.o. i gubitka iz 2014.godine u iznosu od 5.905.455 kn

Stanje 31.12.2015. godine

Član društva	Broj dionica	%
DRAGICA PLODINEC	69.087	24,347
ZAGREBAČKA BANKA d.d.	56.655	19,966
GRANOLIO d.d.	51.796	18,253
MARIJA HIPPI	18.712	6,594
Stan Arka d.o.o.	18.500	6,520
ErsteBANK d.d.	13.366	4,710
CERP	10.977	3,868
Slavko Gorički	9.326	3,287
Marija Ninić	8.800	3,101
DE DOMINIS d.o.o.	3.840	1,353
Ostali dioničari	22,687	7,996
<b>Ukupno</b>	<b>283.760</b>	<b>100,00</b>

U 2015. godini nije bilo promjena temeljnog kapitala, nisu emitirane nove ni povučene postojeće dionice.

Zakonske rezerve od 7.521.201 kn izdvojene su iz dobiti i dosežu 6,63% temeljnog kapitala.

Gubitak 2014. godini, prema Odluci glavne skupštine u iznosu od 5.905.454,97 kn pokrit će se iz dobiti budućih razdoblja.

Gubitak poslovne 2015.godine iznosi 1.756.631,88 kn.

Gubitak po dionici iznosi 6,19 kn.

#### **Bilješka broj 10. Dugoročne obveze**

Dugoročne obveze iznose 34.880.597 kn, a sastoje se od:

Opis	u kn		
	31.12.2015.	31.12.2015.	31.12.2015.
	Kredit	Leasing	Ukupno
Stanje 01.01.	<b>47.506.942</b>	<b>3.159.834</b>	<b>50.666.776</b>
Povećanje – novi krediti	5.000.000	2.370.450	7.370.450
Smanjenje – otplata	(10.487.226)	(2.357.579)	(12.844.805)
Tečajne razlike	(206.099)	(30.916)	(237.015)
<b>Ukupno</b>	<b>41.813.617</b>	<b>3.141.789</b>	<b>44.955.406</b>
Kratkoročni dio	7.190.443	2.884.366	10.074.809
<b>Ukupno</b>	<b>34.623.174</b>	<b>257.423</b>	<b>34.880.597</b>

Obveze po dugoročnim kreditima ugovorene su uz valutnu klauzulu .

U 2015. godini obveze po dugoročnim kreditima smanjene su za 5.693.325 kn. .Obveze za leasing smanjene su za 18.045 kn.

Od ukupnih obveza po dugoročnim kreditima, u 2016. godini na naplatu dospijeva 7.190.443 kn i 2.884.366 kn za financijski leasing , ukupno 10.074.809 kn što je iskazano u okviru kratkoročnih obveza.

Obveze po dugoročnim kreditima ugovorene su s valutnom klauzulom. Pozitivne tečajne razlike nastale preračunavanjem ovih obveza u protuvrijednost kn na 31.12.2015. godine iznose 206.099 kn.

**Bilješka broj 11. Kratkoročne obveze**

Kratkoročne obveze na 31.12.2015. godine iznose 57.789.059 kn, a sastoje se od slijedećeg:

	u kn	u kn
<b>Opis</b>	<b>31.12.2014.</b>	<b>31.12.2015.</b>
Obveze prema povezanim poduzetnicima	47.994	101.782
Obveze za zajmove depozite i slično	1.000.000	599.804
Obveze prema bankama i dr. fin. instit.	9.975.952	10.074.809
Obveze prema dobavljačima	45.627.495	42.324.834
Obveze po vrijednosnim papirima	2.000.000	0
Obveze prema zaposlenicima	2.871.470	2894.739
Obveze za poreze, doprinose i sl.davanja	1.253.105	1.766.228
Obveze s osnove udjela u rezultatu	615	615
Ostale kratkoročne obveze	25.415	26.248
<b>Ukupno</b>	<b>62.802.046</b>	<b>57.789.059</b>

Obveze prema bankama i drugim financijskim institucijama od ukupno 10.074.809 kn odnose se na dio dugoročnih obveza koje na naplatu dopijevaju do 31.12.2016. godine.

Obveze prema dobavljačima iznose 42.426.616 kn, a sastoje se od obveza prema dobavljačima u zemlji i obveza prema dobavljačima u inozemstvu. Ugovoreni rokovi plaćanja obveza prema dobavljačima kreću se od 30 do 60dana.

Obveze prema zaposlenima od 2.894.739 kn sastoje se od:

	u kn	u kn
<b>Opis</b>	<b>31.12.2014.</b>	<b>31.12.2015.</b>
Obveza za neto plaću	2.568.791	2.617.243
Obveze za bolovanje preko 42 dana	81.344	110.974
Obveza za prijevoz s posla i na posao	163.635	166.522
Ostale obveze	57.700	0
<b>Ukupno</b>	<b>2.871.470</b>	<b>2.894.739</b>

Obveze za poreze, doprinose i druga davanja od 1.766.228 kn sadrže obračunate poreze i doprinose iz i na plaća .

**Bilješke uz pojedine pozicije računa dobiti i gubitka****Bilješka broj 12. Prihodi**

Poslovni prihodi u najznačajnijem se dijelu odnose na prihode od prodaje proizvoda i robe na domaćem tržištu. Prihodi su iskazani sukladno MRS - u 18. točki 14. U odnosu na 2014. godinu prihodi od prodaje smanjeni su za 8.030.142 kn ili 4.48%.

Ostali poslovni prihodi u iznosu od 2.164.244 kn sadrže:

<b>Opis</b>	<b>2014.</b>	<b>2015.</b>
Prihodi od prodaje dugotrajne imovine	228.839	526.367
Prihodi od naplaćenih otpisanih potraživanja	156.899	71.337
Naknadni popusti dobavljača	1.348.673	1.049.306
Prihodi od upotrebe vl.proizvoda,robe i usluga	290.320	347.455
Prihodi od državnih potpora	0	0
Ostali prihodi	419.230	169.779
<b>Ukupno</b>	<b>2.443.961</b>	<b>2.164.244</b>

Financijski prihodi od 403.166 kn sastoje se od:

	u kn	u kn
<b>Opis</b>	<b>2014.</b>	<b>2015.</b>
Prinosi po udjelima u investicijskim fondovima i sl.	0	0
Pozitivne tečajne razlike	9.685	259.489
Kamate	184.790	143.677
Prihodi od prodaja dionica	60.170	0
<b>Ukupno</b>	<b>254.645</b>	<b>403.166</b>

### Bilješka broj 13. Rashodi

Rashodi 2014. godine imaju slijedeću strukturu:

	u kn	u kn
<b>Opis</b>	<b>2014.</b>	<b>2015.</b>
Povećanje/smanjenje vrijednosti zaliha	144.034	1.351.654
<b>Materijalni troškovi</b>	<b>115.371.567</b>	<b>106.358.784</b>
- Troškovi sirovina i materijala	71.966.053	69.765.418
- Troškovi prodane robe	8.217.414	9.598.544
- Ostali vanjski troškovi	35.188.100	26.994.822
Troškovi osoblja	48.833.127	46.269.716
Amortizacija	9.296.194	9.263.615
Ostali troškovi	7.205.176	7.067.125
Vrijednosna usklađivanje kratk. imovine	400.587	94.563
Ostali poslovni rashodi	509.966	413.999
<b>Poslovni rashodi</b>	<b>181.760.651</b>	<b>170.819.456</b>
<b>Financijski rashodi</b>	<b>3.756.309</b>	<b>2.667.060</b>
Kamate i tečajne razlike	3.607.165	2.613.639
Ostali financijski rashodi	149.145	53.421
<b>Ukupni rashodi</b>	<b>185.516.960</b>	<b>173.486.516</b>

Poslovni rashodi od 170.819.456 kn su u odnosu na 2014. godinu smanjeni su za 6,485 %.

Rashodi nastali obavljanjem redovne djelatnosti u najznačajnijem dijelu od 106.358.784kn sadrže troškove prodanih proizvoda i troškova nabavne vrijednosti prodane robe.

Ostali vanjski troškovi od 35.188.100 kn sastoje se od:

	u kn	u kn
<b>Opis</b>	<b>2014.</b>	<b>2015.</b>
Prijevozne usluge, usluge pošte i telefona	1.603.732	1.145.636
Vanjske usluge pri izradi i prodaji dobara	16.368.553	11.050.846
Održavanje	5.444.785	5.602.957
Usluge zakupa	4.785.618	3.455.763
Usluge promidžbe	4.981.426	3.862.243
Intelektualne usluge	674.460	708.630
Komunalne usluge	1.170.194	1.070.521
Ostale usluge	159.332	98.226
<b>Ukupno</b>	<b>35.188.100</b>	<b>26.994.822</b>

Troškovi osoblja od 46.269.716 kn sastoje se od:

Opis	u kn	
	2014.	2015.
Neto plaće i nadnice	3.1331.123	30.299.515
Troškovi poreza i doprinosa iz plaće	10.613.325	9.429.423
Doprinosi na plaće	6.888.679	6.540.778
<b>Ukupno</b>	<b>48.833.127</b>	<b>46.269.716</b>

Trošak obračunate amortizacije za 2015. godinu iznosi 9.263.615 kn.

Ostali troškovi od 7.067.125 kn sadrže:

Opis	u kn	
	2014.	2015.
Dnevnice i putni troškovi	657.072	950.627
Troškovi prijevoza, prigodne nagrade zaposlenima i sl	3.700.997	3.383.073
Naknada članovima Nadzornog odbora	645.249	625.344
Troškovi reprezentacije	285.214	151.898
Osiguranje	808.671	858.714
Bankovne usluge i usluge platnog prometa	306.780	208.961
Doprinosi, članarine i porezi koji ne ovise o rezultatu	357.593	406.016
Ostali troškovi poslovanja	443.600	482.492
<b>Ukupno</b>	<b>7.205.176</b>	<b>7.067.125</b>

Ostali poslovni rashodi od 413.999 kn odnose na troškove analize od 27.451 kn, novčanih kazni od 312.488 kn, troškova proteklih godina 11.468 kn i 62.592 kn ostalih troškova.

Financijski rashodi od 2.667.060 kn sastoje se od obračunatih negativnih tečajnih razlika u iznosu od 48.321 kn, kamata na dugoročne i kratkoročne kredite u iznosu od 1.998.447 kn, od kamata iz leasing poslova 144.693 kn, zateznih kamata u iznosu od 422.178 kn i troškova diskonta od prodaje tražbina u iznosu od 53.421 kn.

#### **Bilješka broj 14. Gubitak razdoblja i porez na dobit**

Gubitak prije oporezivanja iskazana u računu dobiti i gubitka za 2015. godinu iznosi 1.756.632 kn. Ukupni porezni gubitak za prijenos u sljedeću godinu iznosi 21.173.791,07 kn. Sastoji se od poreznog gubitka ZP Klara d.d. iz 2011. godine u iznosu od 7.045.673,00 kn, poreznog gubitka iz 2012. godine u iznosu od 2.689.017,40 kn, poreznog gubitka iz 2013. godine u iznosu od 6.077.812,66 kn, poreznog gubitka 2014. godine u iznosu od 4.521.720,55 kn i poreznog gubitka 2015. u iznosu od 839.567,46 kn.

Opis	u kn	u kn
	2014.	2015.
Ukupni prihodi	179.611.505	171.729.884
Ukupni rashodi	185.516.960	173.486.516
Dobit	(5.905.455)	(1.756.632)
<b>Povećanje dobiti</b>		
<b>Smanjenje gubitka</b>	<b>1.383.734</b>	<b>917.064</b>
- troškovi odmarališta	72.648	0
- 70% troškova reprezentacije	199.650	106.329
- 30% troškova za osobni prijevoz	251.140	96.146
- Manjkovi iznad visine utvrđena odlukom HGK	4.600	13.717
- Troškovi prisilne naplate poreza i drugih davanja	0	
- Troškovi kazni za prekršaje	704	208.867
- Kamate između povezanih osoba	543.967	492.005
- rashodi od otpisa udjela	10.000	
- Vrijednosno usklađenje i otpis potraživanja	301.025	
- Rashodi od nerealiziranih gubitaka		
- Ostalo smanjenje		
<b>Smanjenje dobiti</b>		
<b>Povećanje gubitka</b>		
Prihod od dividendi	0	0
Obrazovanje izobrazba		
<b>Porezna dobit</b>		
<b>Porezni gubitak</b>	<b>4.521.721</b>	<b>839.568</b>
<b>Porezni gubitak za prijenos</b>	<b>32.250.503</b>	<b>21.173.791</b>
<b>Porezna osnovica</b>		
Porezna stopa	20%	20%
<b>Porezna obveza</b>		
Uplaćeni predujmovi		
Razlika za uplatu		
Razlika za povrat		
Predujmovi za slijedeće porezno razdoblje	0	0
<b>Bilješka uz Izvještaj o novčanom tijeku</b>		

#### Bilješka broj 15. Primici i izdaci novca i novčanih ekvivalenata

Izvještaj o novčanom tijeku sastavljen je primjenom indirektno metode. Novčani tijekom po aktivnostima društva daju se u nastavku:

Opis	u kn	u kn
	2014.	2015.
Novčani tijek od poslovnih aktivnosti	13.266.555	9.085.873
Novčani tijek od investicijskih aktivnosti	(13.663.594)	(6.945.196)
Novčani tijek od financijskih aktivnosti	1.045.631	(2.496.037)
<b>Povećanje novca</b>	<b>648.592</b>	
<b>Smanje novca</b>		<b>355.360</b>
<b>Novac na početku razdoblja</b>	<b>430.778</b>	<b>1.079.370</b>
<b>Novac na kraju razdoblja</b>	<b>1.079.370</b>	<b>724.010</b>

Neto novčani tijek pokazuje smanjenje novca i novčanih ekvivalenata na kraju obračunskog razdoblja u odnosu na stanje novca i novčanih ekvivalenata na početku razdoblja. U odnosu na 2014. godinu

smanjen je novčani tijek od poslovnih aktivnosti, smanjen je odljev novca iz investicijskih aktivnosti i smanjen priljev novca od financijskih aktivnosti.

## Bilješke uz Izvještaj o promjenama kapitala

### Bilješka broj 16. Promjene kapitala

Kapital je u 2015. godini smanjen za gubitak iz 2014. godine u iznosu od 5.905.455 kn i vrijednosnog usklađenja udjela tvrtke kćeri Desortis d.o.o. za 12.894.603 kn.

Financijski izvještaji za 2015. godinu

### Izvještaj o promjenama kapitala od 01.01.2015. do 31.12.2015. godine

	Upisani kapital	Kapitalne rezerve	Rezerve iz dobiti	Zadržana dobit	Rezultat tekuće godine	Ukupno
31.12.2014.	113.504.000	5.385.620	7.521.201	(11.326.735)	(5.905.455)	109.178.630
Povećanje				(18.800.058)		
Smanjenje					4.148.823	
31.12.2015.	113.504.000	5.385.620	7.521.201	(30.126.793)	(1.756.632)	94.527.396

## 17. Upravljanje rizicima

Izloženost kreditnom, kamatnom i tečajnom riziku, te riziku likvidnosti javlja se u tijeku redovnog poslovanja Društva. Društvo ne koristi derivativne instrumente za upravljanje rizicima ni za špekulativne svrhe.

### Kamatni rizik

Većina zaduženja na koja se obračunavaju kamate odnose se na zakonske i ugovorne obveze. Društvo u ovom trenutku nije zaštićeno od kamatnog rizika koji može biti značajan u slučaju smanjenja sposobnosti plaćanja dospjelih obveza i dodatnog zaduživanja.

### Tečajni rizik

Društvo je izloženo tečajnom riziku prilikom nabave trgovačke robe od dobavljača iz inozemstva i pri uzimanja kredita denominiranih u drugim valutama. Valute koje podliježu rizicima su prvenstveno EUR i CHF. Društvo u ovom trenutku nije zaštićeno od ovog rizika.

### Rizik likvidnosti

Politika Društva je da održava dovoljnu razinu novca i novčanih ekvivalenata, odnosno da ima dovoljno raspoloživih sredstava kroz adekvatne izvore koji će biti dostatni za pokriće preuzetih obveza sukladno



zahtjevima redovnog poslovanja. Izvori financiranja na koje se Društvo oslanja su pored vlastitih poslovnih sredstava bankarski krediti.

### **Tržišni rizik**

U svom poslovanju Društvo je izloženo tržišnom riziku koji je determiniran položajem društva na tržištu, konkurencijom te kupovnom moći stanovništva izazvanog prisutnom recesijom. Društvo nije zaštićeno od tržišnog rizika. Upravljanje tržišnim rizikom očituje se u pronalaženju novih kupaca uz istovremeno proširenje asortimana novim proizvodima.

### **Cjenovni rizik**

Društvo je izloženo cjenovnom riziku. Proizvodi društva nisu uvršteni u kategoriju proizvoda čije su cijene podložne institucionalnoj kontroli iako su prodajne cijene kruha predmetom razmatranja izvršne vlasti, te se dogovorima s proizvođačima nastoje održati postojeće cijene. Postoje očekivanja da se postignuti dogovori vezani uz aktualne cijene ne krše njihovim povećanjem. Odluke Uprave vezane uz povećanje cijena kruha i drugih proizvoda su neizbježne radi povećanja troškova proizvodnje (povećanje cijena utrošenih sirovina i materijala i energije). Svako zakašnjelo usklađenje prodajnih cijena proizvoda radi povećanja troškova proizvodnje utječe na rezultate poslovanja Društva.

### **Potencijalne obveze**

Društvo je izloženo riziku potencijalnih obveza koje mogu nastati okončanjem sudskih sporova u kojima je Društvo tuženik. Uprava je uvjerena da ishod sporova neće rezultirati odljevom sredstava iz Društva, jer ne očekuje presude koje će teretiti Društvo.

### **Izjava o usklađenosti**


Financijski izvještaji Društva su sastavljeni sukladno zakonskim zahtjevima okvira financijskog izvještavanja primjenjivog u Republici Hrvatskoj na velike poduzetnike i poduzetnike čije dionice ili dužnički vrijednosni papiri su uvršteni ili se obavlja priprema za njihovo uvrštenje na organizirano tržište vrijednosnih papira, koji se do dana prijema Republike Hrvatske u članstvo u Europskoj uniji temelji na Međunarodnim standardima financijskog izvještavanja, njihovim dopunama i povezanim tumačenjima i Međunarodnim računovodstvenim standardima, njihovim dopunama i povezanim tumačenjima, koje utvrdi Odbor za standarde financijskog izvještavanja (nadalje: "Odbor"), a koji su objavljeni u „Narodnim novinama“.

Odbor za standarde financijskog izvještavanja je Odlukom o objavljivanju MSFI (NN 136/09) utvrdio da se godišnji financijski izvještaji poduzetnika za razdoblja koja počinju od 01. siječnja 2010. godine nadalje, sastavljaju i prezentiraju u skladu s MSFI. Sve kasnije promjene i dopune objavljenih standarda financijskog izvještavanja i povezana tumačenja koji se odnose na sastavljanje godišnjih financijskih izvještaja za razdoblja koja počinju od 01. siječnja 2010. godine, dane su Odlukama o izmjenama i dopunama Odluke o objavljivanju MSFI (NN 8/10, 18/10, 27/10 i 65/10).

U Zagrebu, 31.03.2016. godine

ZAGREBAČKE PEKARNE KLARA d.d., Zagreb  
Uprava: Suzana Gregurić

ZAGREBAČKE PEKARNE  
14  
"KLARA" d.d.  
ZAGREB, UTRINJAKA 20



**ZAGREBAČKE PEKARNE KLARA d.d.**  
**UTINJSKA 48**  
**10020 Zagreb**

**OIB 76842508189**

**RAČUNOVODSTVENE POLITIKE I BILJEŠKE UZ FINANCIJSKE  
IZVJEŠTAJE ZA 2015. GODINU**

Zagreb, travanj 2016. godine

## **Opći podaci**

ZAGREBAČKE PEKARNE KLARA, dioničko društvo za proizvodnju, ugostiteljstvo, transport, unutarnju i vanjsku trgovinu, Zagreb Utinjska 48 uskladilo je akte Društva sa Zakonom o trgovačkim društvima donošenjem Statuta društva koji je dana 18.07.1995. godine usvojila Glavna skupština. Provedeno usklađenje upisano je u Registar Trgovačkog suda u Zagrebu pod matičnim brojem subjekta (MBS) 080015097, OIB 76842508189.

Temeljni kapital iznosi 113.504.000,00 kn. Temeljni kapital sastoji se od 283.760 redovnih dionica, svaka nominalne vrijednosti 400,00 kn.

Društvo u pravnom prometu pojedinačno i samostalno zastupa član uprave: Suzana Gregurić, direktor.

Nadzorni odbor ZAGREBAČKIH PEKARNI KLARA d.d.:

- Franjo Plodinec, predsjednik
- Josip Plodinec, zamjenik predsjednika
- Ljerka Miletić, član
- Marinka Balen, član
- Josip Plodinec, član
- Dragica Plodinec, član
- Hrvoje Filipović, član

ZAGREBAČKE PEKARNE KLARA d.d. drže udjele u povezanim društvima:

- Prehrana trgovina d.d., Zagreb 60,94%
- DESORTIS d.o.o., Zagreb 100%

## **1. Djelatnost**

Osnovna djelatnost dioničkog društva je proizvodnja kruha, peciva, tjestenine i kolača, proizvodnja dvopeka, keksa, trajnih peciva i prodaja proizvoda i druge robe.

## 2. Temelj za izradu financijskih izvještaja

Financijski izvještaji prikazani na stranicama 6-11 ovog Izvještaja zasnovani su na godišnjem obračunu za 2015. godinu. Iskazani podaci na 31.12.2014. godine preneseni su iz obračuna za 2014. godinu i usporedivi su s podacima na 31.12.2015. godine.

Financijski izvještaji sastavljeni su u skladu s Međunarodnim standardima financijskog izvještavanja u odgovarajućem dijelu koji je primjenjiv za potrebe Društva.

Prikazani financijski izvještaji sastavljeni su na konceptu povijesnog troška i konceptu neograničenog vremena poslovanja. Financijski izvještaji izraženi su u hrvatskim kunama (HRK), u iznosima bez decimala.

Obveze i potraživanja u stranim sredstvima plaćanja su na 31.12.2015. godine preračunati na srednji tečaj Hrvatske narodne banke (1 EUR= 7,635047 kn)

## 3. Značajne računovodstvene politike i računovodstveni principi

**Dugotrajna imovina** sastoji se od sredstava koja Društvo koristi za obavljanje poslovnih aktivnosti i to za proizvodnju, za skladištenje proizvoda i nabavljenih roba, otpremu roba kupcima te u administrativne svrhe, a čiji je procijenjeni korisni vijek upotrebe duži od jedne godine, a pojedinačna nabavna vrijednost veća od 3.500 kn. Početno priznavanje predmeta dugotrajne imovine iskazano je u bilanci po trošku nabave. Trošak nabave sastoji se od kupovne cijene i troškova nastalih do stavljanja sredstva u upotrebu. Nakon početnog priznavanja, po trošku nabave, dugotrajna imovina umanjena je za ispravak vrijednosti i gubitke od umanjenja, sukladno MRS-u 36. Amortizacija se obračunava primjenom linearne metode otpisa, pojedinačno za svako sredstvo u procijenjenom korisnom vijeku upotrebe.

**Udjeli (dionice) u povezanim poduzetnicima** iskazana su primjenom metode troška ulaganja, sukladno MRS 39. Troškovi ulaganja sastoje se od troškova kupnje i od drugih troškova nastalih prilikom kupnje udjela (dionica). Prihodi od udjela u rezultatima povezanih poduzetnika priznaju se u visini neto dobiti koja je raspoređena za isplatu.

Sudjelujući interesi (ulaganja) obuhvaćaju sva ulaganja u udjele (dionice) drugih do 20% vrijednosti njihovog temeljnog kapitala, pri čemu se ne ostvaruje značajan utjecaj. Promjene tržišne vrijednosti ovih ulaganja, koje nisu privremene obračunavaju se primjenom metode niže vrijednosti.

**Zalihe** su iskazane po trošku nabave ili neto vrijednosti koja se može realizirati, ovisno o tome koja je niža, sukladno MRS-u 2. U trošak zaliha uključeni su svi troškovi nabave, troškovi konverzije i dugi troškovi koji su nastali dovođenjem zaliha na sadašnju lokaciju i sadašnje stanje.

**Potraživanja** su iskazana po nominalnoj vrijednosti, uvećana za kamate, sukladno zaključenim ugovorima. Smanjenje vrijednosti potraživanja provodi se u razdoblju u kojem je spoznato da postoji nemogućnost naplate potraživanja. Procjena naplativosti potraživanja

provodi se najkasnije na datum bilance i to u svim slučajevima u kojima potraživanje nije naplaćeno po proteku ugovorenog roka plaćanja.

**Obveze** su iskazane u nominalnoj vrijednosti, a sukladno zaključenim ugovorima uključuju kamate. Prema roku dospijeca obveze su razvrstane na dugoročne i kratkoročne.

**Prihodi** se priznaju u računu dobiti i gubitka u visini obračunatih iznosa, a isti nastaju povećanjem imovine ili smanjenjem obveza sukladno MRS-u 18. Izvanredni prihodi iskazuju se i razvrstavaju sukladno MRS-u 8.

**Rashodi** nastaju kao posljedica obavljanja poslovnih aktivnosti a izravno su povezani sa smanjenjem imovine i povećanjem obveza. U računu dobiti i gubitka rashodi su sučeljeni sa ostvarenim prihodima s kojima su povezani obzirom da proistječu iz istih transakcija i poslovnih događaja. Izvanredni rashodi iskazuju se i razvrstavaju sukladno MRS-u 8.

**Porez na dobit** je tekući porez za tekuće i prethodno razdoblje koji se priznaje u iznosu za koji se očekuje da će se platiti ili povratiti od porezne vlasti, primjenjujući porezne stope i porezne zakone koji su na snazi na datum bilance.

Osnovica poreza na dobit je dobit koja se utvrđuje prema računovodstvenim propisima kao razlika prihoda i rashoda prije obračuna poreza na dobit, uvećana i umanjena prema odredbama Zakona o porezu na dobit. Obveza poreza na dobit obračunava se primjenom stope od 20% na utvrđenu osnovicu. Porezni rashod je zbrojni iznos tekućeg poreza i odgođenog poreza koji je uključen u određivanje neto dobiti ili gubitka razdoblja.

Odgođena porezna imovina je iznos poreza na dobit za povrat u budućim razdobljima. Neiskorišteni porezni gubici priznaju se u financijskim izvještajima u visini za koju je vjerojatno da će oporeziva dobit biti raspoloživa. Neiskorišteni porezni gubici predstavljaju pravo umanjenja osnovice poreza na dobit, koje se prema Zakonu o porezu na dobit može koristiti u roku od pet godina računajući od godine u kojoj je porezni gubitak utvrđen.

Porezne prijave podliježu provjeri Porezne uprave. Zbog činjenice da je provođenje poreznih zakona i regulative na različitim transakcijama podložno raznim interpretacijama, iznosi prikazani u financijskim izvještajima mogu se promijeniti na neki kasniji datum ovisno o konačnim nalazima Porezne uprave.

**Troškovi mirovinskih naknada.** Društvo nema druge mirovinske aranžmane osim onih u okviru državnog mirovinskog sustava Republike Hrvatske. Društvo je kao poslodavac dužno obračunavati i uplaćivati postotak iz tekuće bruto plaće zaposlenih u mirovinske fondove. Troškovi mirovinskog osiguranja terete račun dobiti i gubitka u razdoblju u kojem zaposleni ostvare naknadu za rad.

Društvo nema nikakvih obveza isplate mirovine zaposlenima u budućnosti.

**BILJEŠKE UZ FINANCIJSKE IZVJEŠTAJE ZA 2015. GODINU****Bilješke uz pojedine pozicije izvještaja o financijskom položaju na dan 31.12.2015. godine****Bilješka broj 1. Dugotrajna nematerijalna imovina**

Opis	u kn
<b>Nabavna vrijednost</b>	
Stanje 31.12.2014.	1937.131
Povećanja	565.167
Smanjenja	(0)
<b>Stanje 31.12.2015.</b>	<b>2.502.298</b>
<b>Ispravak vrijednosti</b>	
Stanje 31.12.2014.	<b>1.594.439</b>
Amortizacija	181.450
Smanjenja	(0)
<b>Stanje 31.12.2015.</b>	<b>1.775.889</b>
<b>Knjigovodstvena vrijednost</b>	
31.12.2014.	<b>342.692</b>
<b>31.12.2015.</b>	<b>726.409</b>

Ulaganja u dugotrajnu nematerijalnu imovinu odnose se na prava stečena ulaganjem na tuđoj imovini. Ulaganja u dugotrajnu nematerijalnu imovinu iskazana su po trošku nabave umanjenom za ispravak vrijednosti. U 2015. godini dugotrajna nematerijalna imovina je povećana za 565.166 kn.

Ulaganja u nematerijalnu imovinu amortiziraju se po stopi od 20% godišnje, a u 2015. godini obračunata amortizacija nematerijalne imovine iznosi 181.450 kn.

**Bilješka broj 2. Dugotrajna materijalna imovina**

Dugotrajna materijalna imovina sastoji se od slijedećeg:

Opis	Zemljište	Građevinsk i objekti	Postrojenja i oprema	Vozila i namještaj	Ostala mater. Imovina	Materijalna imovina u pripremi	u kn	
							Ukupno	
<b>Nabavna vrijednost</b>								
31.12.2014.	24.557.098	115.463.517	116.935.133	16.596.644	1.294.537	32.403.347	<b>307.250.276</b>	
Povećanja		-			-	4.295.938	4.295.938	
Prij.s in.u tijeku		24.356.944	10.566.667	2.680.435	38.220	(37.642.266)		
Smanjenja		(1.193.223)	(2.021.862)	(485.379)	(0)		(3.700.464)	
31.12.2015.	24.557.098	138.627.238	125.479.938	18.791.700	1.332.757	942.981	<b>309.731.712</b>	
<b>Ispravak vrijednosti</b>								
31.12.2014.	-	82.965.938	99.759.129	13.441.139	1.046.542		<b>197.212.748</b>	
Amortizacija	-	2.866.622	3.859.539	2.298.802	57.203		9.082.166	
Smanjenja	-	(580.788)	(2.018.058)	(484.245)	(0)		(3.083.091)	
31.12.2015.	-	85.251.772	101.600.610	15.255.696	1.103.745		<b>203.211.823</b>	
<b>Knjigovodstvena vrijednost</b>								
31.12.2014.	24.557.098	32.497.579	17.176.004	3.155.505	247.995	32.403.348	110.037.529	
Predujmovi							509.806	
<b>Ukupno 2014.</b>							<b>110.547.335</b>	
31.12.2015.	24.557.098	53.375.466	23.879.328	3.536.004	229.013	942.981	106.519.890	
Predujmovi							789.574	
<b>Ukupno 2015.</b>							<b>107.309.464</b>	

Ukupno povećanje ulaganja u materijalnu imovinu iznosi 4.295.938 kn. Prijenosom s investicija u tijeku u uporabu je stavljeno 37.642.266 kn ulaganja .

Povećanja se odnosi na ulaganja na zgrade u iznosu od 1.216.415 kn, na opremu u iznosu od 3.079.525 kn (peći, rashladne vitrine).

Investicije u tijeku iznose 942.981 kn ,a odnose se na ulaganja u modernizaciju proizvodnog pogona.

Isplaćeni predujmovi od 789.574 kn odnose se na plaćanja dobavljačima za opreme.

Nabavna vrijednost ulaganja u materijalne imovinu u 2015. godini iznosi 4.295.938 kn ,a smanjenje nabavne vrijednosti iznosi kn 3.700.464 kn odnosi se na rashod imovine koja je prodana . Neto smanjenje dugotrajne materijalne imovine iznosi 617.373 kn. Neto prihodi od prodaje otpisane i rashodovane imovine u računu dobiti i gubitka iskazani su u iznosu od 526.367 kn.

Obračunata amortizacija dugotrajne materijalne imovine za 2015. godinu iznosi 9.263.615kn. Za obračunatu amortizaciju povećan je ispravak vrijednosti dugotrajne materijalne imovine. U računu dobiti i gubitka za 2015. godinu priznati su troškovi amortizacije od 5.294.918 kn (s uključenom amortizacijom nematerijalne imovine), a amortizacija od 3.968.697 kn uključena je u obračun proizvodnje.

Primijenjene stope amortizacije:

<b>Opis</b>	<b>2014.</b>	<b>2015.</b>
	<b>%</b>	<b>%</b>
Građevinski objekti	2,5-10	2,5-10
Postrojenja i oprema	5-25	5-25
Ostala materijalna imovina	5-25	5-25

Kao instrument osiguranja plaćanja za odobrene dugoročne i kratkoročne kredite od poslovnih banaka upisana je hipoteka na zemljištu knjigovodstvene vrijednosti 32.508.471 kn, te na građevinske objekte knjigovodstvene (neto) vrijednosti 13.298.328 kn.

### Bilješka broj 3. Dugotrajna financijska imovina

Uložena sredstva u dugotrajnu financijsku imovinu od 25.488.856 kn sastoje se od:

<b>Opis</b>	<b>31.12.2014.</b>	<b>Povećanje</b>	<b>Smanjenje</b>	<b>31.12.2015.</b>
Udjeli kod povezanih poduzetnika	30.511.416	-	12.894.603	<b>17.616.813</b>
Dani zajmovi pov. poduzetnicima	7.792.308	1.491.843	1.426.808	<b>7.857.343</b>
Ulaganja u vrijednosne papire	9.700			<b>9.700</b>
Dani zajmovi, depoziti i sl.				<b>0</b>
Ostala dugotrajna financ. imovina	5.000	-		<b>5.000</b>
<b>Ukupno</b>	<b>38.318.424</b>	<b>1.491.843</b>	<b>14.321.411</b>	<b>25.488.856</b>

Sukladno usvojenoj računovodstvenoj politici ulaganja kod povezanih poduzetnika Prehrana trgovina d.d., Zagreb od 60,94% i Desortis d.o.o. 100% knjižena su primjenom metode troška. U 2015. godini ulaganje u Desortis d.o.o. vrijednosno je usklađeno u iznosu od 12.894.603 kn. Knjiženo je na ispravak vrijednosti i na Kapital i rezerve kao gubitak 2013. godine.

### Bilješka broj 4. Zalihe

Struktura vrijednosti zaliha je slijedeća:

<b>Opis</b>	<b>31.12.2014.</b>	<b>31.12.2015.</b>
Sirovine i materijal	3.123.201	3.015.755
Gotovi proizvodi	2.636.184	1.284.530
Trgovačka roba	417.785	1.357.329
Osnovna sredstva namijenjena prodaji	21.112.476	21.092.476
<b>Ukupno</b>	<b><u>27.289.646</u></b>	<b><u>26.750.090</u></b>

Sukladno usvojenoj računovodstvenoj politici sitan inventar se u cijelosti otpisuje stavljanjem u upotrebu.



Zalihe sirovina i materijala sastoje se od zaliha namijenjenih proizvodnji, zaliha rezervnih dijelova i drugih zaliha, a iskazane su po prosječnim ponderiranim cijenama.

Zalihe gotovih proizvoda u najznačajnijem dijelu odnose se na zalihe smrznutih proizvoda i na zalihe trajnih proizvoda. Zalihe su obračunate po cijeni koštanja u koju su uključeni svi proizvodni troškovi nastali dovođenjem zaliha na njihovu sadašnju lokaciju u njihovoj sadašnjoj vrijednosti. Zalihe trgovačke robe iskazane su po nabavnim cijenama.

Zalihe osnovnih sredstava namijenjenih prodaji preknjižena su sa osnovnih sredstava u upotrebi i stavljena na zalihu po sadašnjoj vrijednosti.

### Bilješka broj 5. Kratkotrajna potraživanja

Kratkotrajna potraživanja sastoje se od:

	u kn	u kn
<b>Opis</b>	<b>31.12.2014.</b>	<b>31.12.2015.</b>
Potraživanja od povezanih poduzetnika	5.966.467	2.524.698
Potraživanja od kupaca	27.614.632	22.686.954
Potraživanja od sudjelujućih poduzetnika	-	-
Potraživanja od zaposlenika i čl. poduzetnika	24.997	49.425
Potraživanja od države i drugih institucija	1.275.911	1.262.889
<b>Ukupno</b>	<b>34.882.007</b>	<b>26.523.966</b>

U strukturi kratkotrajnih potraživanja na dan 31.12.2015. godine sa 95,05% zastupljena su potraživanja od kupaca, od čega se na potraživanja od povezanih društava odnosi 9,52 %.

Potraživanja od povezanih osoba od 2.524.698 kn čine potraživanja od:

	u kn	u kn
<b>Povezano društvo</b>	<b>31.12.2014.</b>	<b>31.12.2015.</b>
Prehrana trgovina d.d.	5.966.467	2.524.698
DESORTIS d.o.o.	0,00	0,00
<b>Ukupno</b>	<b>5.966.467</b>	<b>2.524.698</b>

Potraživanja od kupaca:

	u kn	u kn
<b>Opis</b>	<b>31.12.2014.</b>	<b>31.12.2015.</b>
Potraživanja od kupaca	38.557.034	30.194.383
Ispravak vrijednosti	(4.975.935)	(4.982.731)
Potraživanja od kupaca	<b>33.581.099</b>	<b>25.211.652</b>

Zbog saznanja o nemogućnosti naplate, Uprava društva je povećala ispravak vrijednosti potraživanja za 94.563 kn, te poduzima potrebne radnje radi naplate istih.

U 2015. godini naplaćeno je 60.380 kn ranije ispravljenih potraživanja od kupaca.

Od ukupnih potraživanja od kupaca s uključenim potraživanjima od povezanih poduzetnika na 31.12.2015. godine na naplatu je dospjelo 3.291.113 kn.

Potraživanja od države i drugih institucija sastoje se od

Opis	u kn	u kn
	31.12.2014.	31.12.2015.
Potraživanja za porez na dodanu vrijednost	898.379	560.575
Potraživanja za naknadu bolovanja duža od 42 dana	240.596	357.988
Potraživanja za predujmove poreza na dobit		
Potraživanja od osiguravajućih društava	128.695	336.198
Potraživanja za porez i prirez na dohodak	4.350	8.129
Potraživanje za više plaćenu tur.zajednicu i OKFŠ	3.891	3.237
<b>Ukupno</b>	<b>1.275.911</b>	<b>1.266.127</b>

Potraživanja za porez na dodanu vrijednost 560.575 kn odnosi se na potraživanje prema obračunu za studeni i prosinac 2015.

Prema godišnjem obračunu poreza na dobit nema obveze plaćanja za 2015.godinu.

#### Bilješka broj 6. Kratkotrajna financijska imovina

Opis	u kn	u kn
	31.12.2014.	31.12.2015.
Udjeli kod povezanih poduzetnika	0	0
Dani zajmovi povezanim poduzetnicima	-	-
Dani zajmovi, depoziti i slično	168,639	163.286
<b>Ukupno</b>	<b>168.639</b>	<b>163.286</b>

Dani zajmovi i depoziti od 168.638 kn odnose se na:

Opis	u kn	u kn
	31.12.2014.	31.12.2015.
Zajmovi ostalim poduzetnicima	0	0
Ispravak vrijednosti	0	0
Depoziti poduzetnicima	118.637	163.284
Depozit u investicijskom fondu	2	2
Kratkoročna pozajmica	50.000	

**Ukupno** **168.639** **163.286**

**Bilješka broj 7. Novac**

Novčana sredstva sastoje se od:

	u kn	u kn
<b>Opis</b>	<b>31.12.2014.</b>	<b>31.12.2015.</b>
Računi u poslovnim bankama	1.002.228	707.084
Devizni računi	65.363	2.437
Blagajna	11.779	14.489
<b>Ukupno</b>	<b>1.079.370</b>	<b>724.010</b>

Strana sredstva plaćanja preračunata su na 31.12.2014. godine u protuvrijednost kn primjenom srednjeg tečaja Hrvatske narodne banke (1 EUR=7,635047 kn).

**Bilješka broj 8. Plaćeni troškovi budućeg razdoblja i obračunati prihodi**

Unaprijed plaćeni troškovi od 56.683 kn odnose se na plaćene premije osiguranja osoba i imovine .

**Bilješka broj 9. Kapital i rezerve**

Kapital, rezerve, zadržana dobit i gubitak 2015. godine iznose 94.527.396 kn, i to:

	u kn	u kn
<b>Opis</b>	<b>31.12.2014.</b>	<b>31.12.2015.</b>
Temeljni (upisani) kapital	113.504.000	113.504.000
Kapitalne rezerve	5.385.620	5.385.620
<b>Rezerve iz dobiti</b>	<b>7.521.201</b>	<b>7.521.201</b>
- Zakonske rezerve	7.521.201	7.521.201
- Ostale rezerve		
Zadržana dobit	(11.326.735)	(30.126.793)
Dobit poslovne godine		
Gubitak poslovne godine	5.905.455	1.756.632
<b>Ukupno</b>	<b>109.178.631</b>	<b>94.527.396</b>

Temeljni kapital od 113.504.000 kn podijeljen je na 283.760 dionica, svaka nominalne vrijednosti 400,00 kn.

Preneseni gubitak povećan je za 12.784.603 kn s osnova vrijednosnog usklađenje ulaganja u povezano društvo Desortis d.o.o. i gubitka iz 2014.godine u iznosu od 5.905.455 kn

Stanje 31.12.2015. godine

Član društva	Broj dionica	%
DRAGICA PLODINEC	69.087	24,347
ZAGREBAČKA BANKA d.d.	56.655	19,966
GRANOLIO d.d.	51.796	18,253
MARIJA HIPP	18.712	6,594

Stan Arka d.o.o.	18.500	6,520
ErsteBANK d.d.	13.366	4,710
CERP	10.977	3,868
Slavko Gorički	9.326	3,287
Marija Ninić	8.800	3,101
DE DOMINIS d.o.o.	3.840	1,353
Ostali dioničari	22,687	7,996
<b>Ukupno</b>	<b>283.760</b>	<b>100,00</b>

U 2015. godini nije bilo promjena temeljnog kapitala, nisu emitirane nove ni povučene postojeće dionice.

Zakonske rezerve od 7.521.201 kn izdvojene su iz dobiti i dosežu 6,63% temeljnog kapitala.

Gubitak 2014. godini, prema Odluci glavne skupštine u iznosu od 5.905.454,97 kn pokrit će se iz dobiti budućih razoblja.

Gubitak poslovne 2015.godine iznosi 1.756.631,88 kn.

Gubitak po dionici iznosi 6,19 kn.

#### **Bilješka broj 10. Dugoročne obveze**

Dugoročne obveze iznose 46.125.211 kn, a sastoje se od:

Opis	u kn		
	31.12.2015.	31.12.2015.	31.12.2015.
	Kredit	Leasing	Ukupno
Stanje 01.01.	47.506.942	3.159.834	50.666.776
Povećanje – novi krediti	5.000.000	2.370.450	7.370.450
Smanjenje – otplata	(10.487.226)	(2.357.579)	(12.844.805)
Tečajne razlike	(206.099)	(30.916)	(237.015)
<b>Ukupno</b>	<b>41.813.617</b>	<b>3.141.789</b>	<b>44.955.406</b>
Kratkoročni dio	7.190.443	2.884.366	10.074.809
<b>Ukupno</b>	<b>34.623.174</b>	<b>257.423</b>	<b>34.880.597</b>

Obveze po dugoročnim kreditima ugovorene su uz valutnu klauzulu .

U 2015. godini obveze po dugoročnim kreditima smanjene su za 5.693.325 kn. .Obveze za leasing smanjene su za 18.045 kn.

Od ukupnih obveza po dugoročnim kreditima, u 2016. godini na naplatu dospijeva 7.190.443 kn i 2.884.366 kn za financijski leasing ,ukupno 10.074.809 kn što je iskazano u okviru kratkoročnih obveza.

Obveze po dugoročnim kreditima ugovorene su s valutnom klauzulom. Pozitivne tečajne razlike nastale preračunavanjem ovih obveza u protuvrijednost kn na 31.12.2015. godine iznose 206.099 kn.

**Bilješka broj 11. Kratkoročne obveze**

Kratkoročne obveze na 31.12.2015. godine iznose kn, a sastoje se od slijedećeg:

Opis	u kn	u kn
	31.12.2014.	31.12.2015.
Obveze prema povezanim poduzetnicima	47.994	101.782
Obveze za zajmove depozite i slično	1.000.000	599.804
Obveze prema bankama i dr. fin. instit.	9.975.952	10.074.809
Obveze prema dobavljačima	45.627.495	42.324.834
Obveze po vrijednosnim papirima	2.000.000	0
Obveze prema zaposlenicima	2.871.470	2894.739
Obveze za poreze, doprinose i sl.davanja	1.253.105	1.766.228
Obveze s osnove udjela u rezultatu	615	615
Ostale kratkoročne obveze	25.415	26.248
<b>Ukupno</b>	<b>62.802.046</b>	<b>57.789.059</b>

Obveze prema bankama i drugim financijskim institucijama od ukupno 10.074.809 kn odnose se na dio dugoročnih obveza koje na naplatu dopijevaju do 31.12.2016. godine.

Obveze prema dobavljačima iznose 42.426.616 kn, a sastoje se od obveza prema dobavljačima u zemlji i obveza prema dobavljačima u inozemstvu. Ugovoreni rokovi plaćanja obveza prema dobavljačima kreću se od 30 do 60dana.

Obveze prema zaposlenima od 2.894.739 kn sastoje se od:

Opis	u kn	u kn
	31.12.2014.	31.12.2015.
Obveza za neto plaću	2.568.791	2.617.243
Obveze za bolovanje preko 42 dana	81.344	110.974
Obveza za prijevoz s posla i na posao	163.635	166.522
Ostale obveze	57.700	0
<b>Ukupno</b>	<b>2.871.470</b>	<b>2.894.739</b>

Obveze za poreze, doprinose i druga davanja od 1.766.228 kn sadrže obračunate poreze i doprinose iz i na plaća .

**Bilješke uz pojedine pozicije računa dobiti i gubitka****Bilješka broj 12. Prihodi**

Poslovni prihodi u najznačajnijem se dijelu odnose na prihode od prodaje proizvoda i robe na domaćem tržištu. Prihodi su iskazani sukladno MRS - u 18. točki 14. U odnosu na 2014. godinu prihodi od prodaje smanjeni su za 8.030.142 kn ili 4.48%..

Ostali poslovni prihodi u iznosu od 2.164.244 kn sadrže:

<b>Opis</b>	<b>2014.</b>	<b>2015.</b>
Prihodi od prodaje dugotrajne imovine	228.839	526.367
Prihodi od naplaćenih otpisanih potraživanja	156.899	71.337
Naknadni popusti dobavljača	1.348.673	1.049.306
Prihodi od upotrebe vl.proizvoda,robe i usluga	290.320	347.455
Prihodi od državnih potpora	0	0
Ostali prihodi	419.230	169.779
<b>Ukupno</b>	<b>2.443.961</b>	<b>2.164.244</b>

Financijski prihodi od 403.166 kn sastoje se od:

	u kn	u kn
<b>Opis</b>	<b>2014.</b>	<b>2015.</b>
Prinosi po udjelima u investicijskim fondovima i sl.	0	0
Pozitivne tečajne razlike	9.685	259.489
Kamate	184.790	143.677
Prihodi od prodaja dionica	60.170	0
<b>Ukupno</b>	<b>254.645</b>	<b>403.166</b>

### Bilješka broj 13. Rashodi

Rashodi 2014. godine imaju slijedeću strukturu:

	u kn	u kn
<b>Opis</b>	<b>2014.</b>	<b>2015.</b>
Povećanje/smanjenje vrijednosti zaliha	144.034	1.351.654
<b>Materijalni troškovi</b>	<b>115.371.567</b>	<b>106.358.784</b>
- Troškovi sirovina i materijala	71.966.053	69.765.418
- Troškovi prodane robe	8.217.414	9.598.544
- Ostali vanjski troškovi	35.188.100	26.994.822
Troškovi osoblja	48.833.127	46.269.716
Amortizacija	9.296.194	9.263.615
Ostali troškovi	7.205.176	7.067.125
Vrijednosna usklađivanje kratk. imovine	400.587	94.563
Ostali poslovni rashodi	509.966	413.999
<b>Poslovni rashodi</b>	<b>181.760.651</b>	<b>170.819.456</b>
<b>Financijski rashodi</b>	<b>3.756.309</b>	<b>2.667.060</b>
	3.377.552	2.565.319
	229.612	48.320
	149.145	53.421
<b>Ukupni rashodi</b>	<b>185.516.960</b>	<b>173.486.516</b>

Poslovni rashodi od 170.819.456 kn su u odnosu na 2014. godinu smanjeni su za 6,485 %.

Rashodi nastali obavljanjem redovne djelatnosti u najznačajnijem dijelu od 106.358.784 kn sadrže troškove prodanih proizvoda i troškova nabavne vrijednosti prodane robe.

Ostali vanjski troškovi od 35.188.100 kn sastoje se od:

Opis	u kn	u kn
	2014.	2015.
Prijevozne usluge, usluge pošte i telefona	1.603.732	1.145.636
Vanjske usluge pri izradi i prodaji dobara	16.368.553	11.050.846
Održavanje	5.444.785	5.602.957
Usluge zakupa	4.785.618	3.455.763
Usluge promidžbe	4.981.426	3.862.243
Intelektualne usluge	674.460	708.630
Komunalne usluge	1.170.194	1.070.521
Ostale usluge	159.332	98.226
<b>Ukupno</b>	<b>35.188.100</b>	<b>26.994.822</b>

Troškovi osoblja od 46.269.716 kn sastoje se od:

Opis	u kn	u kn
	2014.	2015.
Neto plaće i nadnice	3.1331.123	30.299.515
Troškovi poreza i doprinosa iz plaće	10.613.325	9.429.423
Doprinosi na plaće	6.888.679	6.540.778
<b>Ukupno</b>	<b>48.833.127</b>	<b>46.269.716</b>

Trošak obračunate amortizacije za 2015. godinu iznosi 9.263.615 kn.

Ostali troškovi od 7.067.125 kn sadrže:

Opis	u kn	u kn
	2014.	2015.
Dnevnice i putni troškovi	657.072	950.627
Troškovi prijevoza, prigodne nagrade zaposlenima i sl	3.700.997	3.383.073
Naknada članovima Nadzornog odbora	645.249	625.344
Troškovi reprezentacije	285.214	151.898
Osiguranje	808.671	858.714
Bankovne usluge i usluge platnog prometa	306.780	208.961
Doprinosi, članarine i porezi koji ne ovise o rezultatu	357.593	406.016
Ostali troškovi poslovanja	443.600	482.492
<b>Ukupno</b>	<b>7.205.176</b>	<b>7.067.125</b>

Ostali poslovni rashodi od 413.999 kn odnose na troškove analize od 27.451 kn, novčanih kazni od 312.488 kn, troškova proteklih godina 11.468 kn i 62.592 kn ostalih troškova.

Financijski rashodi od 2.667.060 kn sastoje se od obračunatih negativnih tečajnih razlika u iznosu od 48.321 kn, kamata na dugoročne i kratkoročne kredite u iznosu od 1.998.447 kn, od kamata iz leasing poslova 144.693 kn, zateznih kamata u iznosu od 422.178 kn i troškova diskonta od prodaje tražbina u iznosu od 53.421 kn.

#### Bilješka broj 14. Gubitak razdoblja i porez na dobit

Gubitak prije oporezivanja iskazana u računu dobiti i gubitka za 2015. godinu iznosi 1.756.632 kn.

Ukupni porezni gubitak za prijenos u sljedeću godinu iznosi 21.173.791,07 kn. Sastoji se od poreznog gubitka ZP Klara d.d. iz 2011. godine u iznosu od 7.045.673,00 kn, gubitka iz 2012. godine u iznosu od 2.689.017,40 kn, gubitka iz 2013. u iznosu od 6.077.812,66 kn, gubitka 2014. godine u iznosu od 4.521.720,55 kn i gubitka 2015. u iznosu od 839.567,46 kn.

Opis	u kn	u kn
	2014.	2015.
Ukupni prihodi	179.611.505	171.729.884
Ukupni rashodi	185.516.960	173.486.516
Dobit	(5.905.455)	(1.756.632)
<b>Povećanje dobiti</b>		
<b>Smanjenje gubitka</b>	<b>1.383.734</b>	<b>917.064</b>
- troškovi odmarališta	72.648	0
- 70% troškova reprezentacije	199.650	106.329
- 30% troškova za osobni prijevoz	251.140	96.146
- Manjkovi iznad visine utvrđena odlukom HGK	4.600	13.717
- Troškovi prisilne naplate poreza i drugih davanja	0	
- Troškovi kazni za prekršaje	704	208.867
- Kamate između povezanih osoba	543.967	492.005
- rashodi od otpisa udjela	10.000	
- Vrijednosno usklađenje i otpis potraživanja	301.025	
- Rashodi od nerealiziranih gubitaka		
- Ostalo smanjenje		
<b>Smanjenje dobiti</b>		
<b>Povećanje gubitka</b>		
Prihod od dividendi	0	0
Obrazovanje izobrazba		
<b>Porezna dobit</b>		
<b>Porezni gubitak</b>	<b>4.521.721</b>	<b>839.568</b>
<b>Porezni gubitak za prijenos</b>	<b>32.250.503</b>	<b>21.173.791</b>
<b>Porezna osnovica</b>		
Porezna stopa	20%	20%
<b>Porezna obveza</b>		
Uplaćeni predujmovi		



Razlika za uplatu		
Razlika za povrat		
Predujmovi za slijedeće porezno razdoblje	0	0
<b>Bilješka uz Izvještaj o novčanom tijeku</b>		

**Bilješka broj 15. Primici i izdaci novca i novčanih ekvivalenata**

Izvještaj o novčanom tijeku sastavljen je primjenom indirektno metode. Novčani tijekovi po aktivnostima društva daju se u nastavku:

Opis	u kn	u kn
	2014.	2015.
Novčani tijek od poslovnih aktivnosti	13.266.555	9.085.873
Novčani tijek od investicijskih aktivnosti	(13.663.594)	(6.945.196)
Novčani tijek od financijskih aktivnosti	1.045.631	(2.496.037)
<b>Povećanje novca</b>	<b>648.592</b>	
<b>Smanje novca</b>		<b>355.360</b>
<b>Novac na početku razdoblja</b>	<b>430.778</b>	<b>1.079.370</b>
<b>Novac na kraju razdoblja</b>	<b>1.079.370</b>	<b>724.010</b>

Neto novčani tijek pokazuje smanjenje novca i novčanih ekvivalenata na kraju obračunskog razdoblja u odnosu na stanje novca i novčanih ekvivalenata na početku razdoblja. U odnosu na 2014. godinu smanjen je novčani tijek od poslovnih aktivnosti, smanjen je odljev novca iz investicijskih aktivnosti i smanjen priljev novca od financijskih aktivnosti.

**Bilješke uz Izvještaj o promjenama kapitala****Bilješka broj 16. Promjene kapitala**

Kapital je u 2015. godini smanjen za gubitak iz 2014.godine u iznosu od 5.905.455 kn i vrijednosnog usklađenja udjela tvrtke kćeri Desortis d.o.o. za 12.894.603 kn.

Financijski izvještaji za 2015. godinu

**Izvještaj o promjenama kapitala od 01.01.2015. do 31.12.2015. godine**

	Upisani kapital	Kapitalne rezerve	Rezerve iz dobiti	Zadržana dobit	Dobit tekuće godine	Ukupno
<b>31.12.2014.</b>	<b>113.504.000</b>	<b>5.385.620</b>	<b>7.521.201</b>	<b>(11.326.735)</b>	<b>(5.905.455)</b>	<b>109.178.630</b>
Povećanje				(18.800.058)		
Smanjenje					4.148.823	

31.12.2015.      113.504.000      5.385.620      7.521.201      (30.126.793)      (1.756.632)      94.527.396

## **17. Upravljanje rizicima**

Izloženost kreditnom, kamatnom i tečajnom riziku, te riziku likvidnosti javlja se u tijeku redovnog poslovanja Društva. Društvo ne koristi derivativne instrumente za upravljanje rizicima ni za špekulativne svrhe.

### **Kamatni rizik**

Većina zaduženja na koja se obračunavaju kamate odnose se na zakonske i ugovorne obveze. Društvo u ovom trenutku nije zaštićeno od kamatnog rizika koji može biti značajan u slučaju smanjenja sposobnosti plaćanja dospjelih obveza i dodatnog zaduživanja.

### **Tečajni rizik**

Društvo je izloženo tečajnom riziku prilikom nabave trgovačke robe od dobavljača iz inozemstva i pri uzimanja kredita denominiranih u drugim valutama. Valute koje podliježu rizicima su prvenstveno EUR i CHF. Društvo u ovom trenutku nije zaštićeno od ovog rizika.

### **Rizik likvidnosti**

Politika Društva je da održava dovoljnu razinu novca i novčanih ekvivalenata, odnosno da ima dovoljno raspoloživih sredstava kroz adekvatne izvore koji će biti dostatni za pokriće preuzetih obveza sukladno zahtjevima redovnog poslovanja. Izvori financiranja na koje se Društvo oslanja su pored vlastitih poslovnih sredstava bankarski krediti.

### **Tržišni rizik**

U svom poslovanju Društvo je izloženo tržišnom riziku koji je determiniran položajem društva na tržištu, konkurencijom te kupovnom moći stanovništva izazvanog prisutnom recesijom. Društvo nije zaštićeno od tržišnog rizika. Upravljanje tržišnim rizikom očituje se u pronalaženju novih kupaca uz istovremeno proširenje asortimana novim proizvodima.

### **Cjenovni rizik**

Društvo je izloženo cjenovnom riziku. Proizvodi društva nisu uvršteni u kategoriju proizvoda čije su cijene podložne institucionalnoj kontroli iako su prodajne cijene kruha predmetom razmatranja izvršne vlasti, te se dogovorima s proizvođačima nastoje održati postojeće cijene. Postoje očekivanja da se postignuti dogovori vezani uz aktualne cijene ne krše njihovim povećanjem. Odluke Uprave vezane uz povećanje cijena kruha i drugih proizvoda su neizbježne radi povećanja troškova proizvodnje

(povećanje cijena utrošenih sirovina i materijala i energije). Svako zakašnjelo usklađenje prodajnih cijena proizvoda radi povećanja troškova proizvodnje utječe na rezultate poslovanja Društva.

### **Potencijalne obveze**

Društvo je izloženo riziku potencijalnih obveza koje mogu nastati okončanjem sudskih sporova u kojima je Društvo tuženik. Uprava je uvjerena da ishod sporova neće rezultirati odljevom sredstava iz Društva, jer ne očekuje presude koje će teretiti Društvo.

### **Izjava o usklađenosti**

Financijski izvještaji Društva su sastavljeni sukladno zakonskim zahtjevima okvira financijskog izvještavanja primjenjivog u Republici Hrvatskoj na velike poduzetnike i poduzetnike čije dionice ili dužnički vrijednosni papiri su uvršteni ili se obavlja priprema za njihovo uvrštenje na organizirano tržište vrijednosnih papira, koji se do dana prijema Republike Hrvatske u članstvo u Europskoj uniji temelji na Međunarodnim standardima financijskog izvještavanja, njihovim dopunama i povezanim tumačenjima i Međunarodnim računovodstvenim standardima, njihovim dopunama i povezanim tumačenjima, koje utvrdi Odbor za standarde financijskog izvještavanja (nadalje: "Odbor"), a koji su objavljeni u „Narodnim novinama“.

Odbor za standarde financijskog izvještavanja je Odlukom o objavljivanju MSFI (NN 136/09) utvrdio da se godišnji financijski izvještaji poduzetnika za razdoblja koja počinju od 01. siječnja 2010. godine nadalje, sastavljaju i prezentiraju u skladu s MSFI. Sve kasnije promjene i dopune objavljenih standarda financijskog izvještavanja i povezana tumačenja koji se odnose na sastavljanje godišnjih financijskih izvještaja za razdoblja koja počinju od 01. siječnja 2010. godine, dane su Odlukama o izmjenama i dopunama Odluke o objavljivanju MSFI (NN 8/10, 18/10, 27/10 i 65/10).

U Zagrebu, 30.04.2016. godine

ZAGREBAČKE PEKARNE KLARA d.d., Zagreb

ZAGREBAČKE PEKARNE  
"KLARA" d.d.  
ZAGREB, UTROŠIČKA 40

Uprava: Suzana Gregurić



## GODIŠNJE IZVJEŠĆE O STANJU DRUŠTVA 2015. GODINE

Zagrebačke pekarnice „KLARA“ su dioničko društvo za proizvodnju, ugostiteljstvo, transport, unutarnju i vanjsku trgovinu. Društvo je 1995. godine uskladilo akte sa Zakonom o trgovačkim društvima. Sjedište Društva nalazi se u Utinjskoj 48, Zagreb.

Osnovne djelatnosti Zagrebačkih pekarni „KLARA“ d.d. temeljem upisa u Registar Trgovačkog suda su:

- proizvodnja kruha, peciva, svježe tjestenine i kolača
- proizvodnja dvopeka, keksa, trajnih peciva i kolača

Zagrebačke pekarnice « Klara » d.d. su nastale pretvorbom društvenog poduzeća Zagrebačke pekarnice « Klara » Zagreb, temeljem rješenja Hrvatskog fonda za privatizaciju broj 01-02/92-06/308 od 26.5.1993. godine. Odlukom o prijenosu dionica od 18.8.1993. godine i ispravkom odluke o prijenosu dionica od 10.6.1994. godine stvorena je slijedeća vlasnička struktura:

Vlasnici dionica	Broj dionica	Struktura
Mali dioničari	140.480	49.51
HFP	106.881	37.66
MIORH	25.479	8.98
MIOPH	10.920	3.85
<b>Ukupno</b>	<b>283.760</b>	<b>100.00</b>

Kupnjom dodatnih 1,9% ukupnog broja dionica od Hrvatskog fonda za privatizaciju u kolovozu 1994 godine privatizirano je 51.41% poduzeća, pa su Zagrebačke pekarnice « Klara » d.d. stekle status privatnog dioničkog društva (Potvrda HFP broj 563-02/94-09/09 od 9.rujna 1994. godine). Od lipnja 2003. društvo je uvršteno u kotaciju JDD-a na Zagrebačkoj burzi.

### STRUKTURA VLASNIŠTVA NA DAN 31.12.2015. GODINE

	31.12.2015.		31.12.2014.		Promet dionicama	Indeks 15/14
	Broj dionica	Struktura	Broj dionica	Struktura		
Domaća fizička osoba	124.779	43,97	124.765	43,97	14	100,0
Trgovačko društvo	76.974	27,13	76.974	27,13	0	100,0
Strana osoba	9	0,00	9	0,00	0	100,0
Financijska institucija	71.021	25,03	71.021	25,03	0	100,0
Javni sektor	10.977	3,87	10.991	3,87	-14	99,9
<b>Ukupno</b>	<b>283.760</b>	<b>100,00</b>	<b>283.760</b>	<b>100,00</b>	<b>0</b>	<b>100,0</b>

## PRIMJENA KODEKSA KORPORATIVNOG UPRAVLJANJA IZ ČLANKA 272.P. I ČL.250.A ST.4 ZAKONA O TRGOVAČKIM DRUŠTVIMA

Društvo je u bitnome tijekom 2015. godine primjenjivalo preporuke utvrđene Kodeksom, objavljujući sve informacije čija je objava predviđena propisima, te objava kojih je informacija prvenstveno u interesu dioničara društva. Nadzorni odbor društva nije osnovao povjerenstvo za imenovanja, povjerenstvo za nagrađivanje i povjerenstvo za reviziju, a iz razloga što Nadzorni odbor društva sam obavlja poslove iz nadležnosti navedenih povjerenstava.

Društvo planira tijekom 2016. godine svoje poslovanje i rezultate poslovanja i dalje činiti transparentnima i dostupnima javnosti.

Sustav unutarnjih kontrola društva je sustav procesa i postupaka uspostavljenih za praćenje učinkovitosti poslovanja društva, pouzdanosti njezinih financijskih informacija, te usklađenosti sa zakonima i regulativom, a u cilju zaštite imovine poduzeća.

U društvu su uspostavljeni kontrolni postupci i aktivnosti koji se odnose na područje izvještavanja, obrade podataka, podjelu dužnosti, fizičku kontrolu, sustav odobrenja i ovlaštenja, verifikacije i usklađenja.

Procjena rizika uključuje sistematičnu identifikaciju i selekciju relevantnih internih i eksternih čimbenika koji bi mogli spriječiti ostvarivanje svakog pojedinog cilja.

Za društvo okolnosti u kojima se rizik povećava ili smanjuje su:

- promjena uvjeta poslovanja, novi djelatnici, novi ili usavršeni informacijski sustavi, nova tehnologija, nove proizvodne linije, proizvodi i aktivnosti, restrukturiranje tvrtke, računovodstveni propisi.

Procjena rizika financijskog izvještavanja obavlja se putem analiza i upravljanja unutarnjim i vanjskim rizicima kod pripreme realnih i objektivnih financijskih izvještaja sukladno računovodstvenim politikama društva.

Uprava društva postojećim sustavom internih kontrola nastoji smanjiti mogućnost pogreške i prijevara .

Značajni neposredni i posredni imatelji dionica navedeni su u prilogu izvještaja. Društvo nema imatelje vrijednosnih papira s posebnim pravima kontrole, kao ni imatelje vrijednosnih papira s ograničenjima prava glasa na određeni postotak ili broj glasova. Društvo nema posebna pravila o imenovanju i opozivu imenovanja članova uprave i izmjeni statuta, kao i posebna pravila o ovlastima članova uprave, a posebno pravila o ovlastima da izdaju dionice društva ili stječu vlastite dionice. Na sve ove odnose primjenjuju se odredbe zakona o trgovačkim društvima, kao i odredbe statuta društva.

DESET NAJVEĆIH DIONIČARA SA STANJEM NA DAN 31.12.2015. SU:

R.BR.	PREZIME I IME/SKRAĆENA TVRTKA NOS./VL.RAČ.	STANJE	% U TK
1.	PLODINEC DRAGICA	69.087	24,347
2.	ZAGREBAČKA BANKA D.D.	56.655	19,9658
3.	GRANOLIO D.D.	51.796	18,2535
4.	HIPP MARIJA	18.712	6,5943
5.	STAN ARKA D.O.O.	18.500	6,5196
6.	ERSTE & STEIERMARKISCHE BANK D.D.	13.366	4,7103
7.	CERP	10.997	3,8684
8.	GORIČKI SLAVKO	9.326	3,2866
9.	NINIĆ MARIJA	8.800	3,1012
10.	DE DOMINIS D.O.O.	3.840	1,3533
	UKUPNO	261.059	92,0000

Društvo ima jednog člana uprave – direktora Društva i sedam (7) članova Nadzornog odbora, od kojih je jedan (1) član Nadzornog odbora predstavnik radnika kojeg imenuje radničko vijeće društva, a jedan (1) član je predstavnik Centra za restrukturiranje i prodaju (CERP) kojeg imenuje CERP . Nadzorni odbor nema svojih pomoćnih tijela.

**Popis članova Uprave Društva:**

1. Suzana Gregurić, član Uprave – direktor Društva

**Popis članova Nadzornog odbora društva:**

1. Franjo Plodinec, predsjednik Nadzornog odbora
2. Josip Plodinec ml., zamjenik predsjednika Nadzornog odbora,
3. Hrvoje Filipović, član Nadzornog odbora,
4. Dragica Plodinec, član Nadzornog odbora,
5. Josip Plodinec, član Nadzornog odbora,
6. Ljerka Miletić, član Nadzornog odbora (predstavnik CERP),
7. Marinka Balen, član Nadzornog odbora (predstavnik radnika).

## KRATKI OSVRT NA REZULTATE POSLOVANJA I STANJE DRUŠTVA

### ZNAČAJNI POSLOVNI DOGAĐAJI

U strukturi vlasništva u promatranom razdoblju nije bilo značajnijih promjena, kao ni otkupa vlastitih dionica.

### OČEKIVANI RAZVOJ DRUŠTVA U BUDUĆNOSTI

Društvo glavninu svojih prihoda ostvaruje na domicilnom tržištu. Shodno tome razvoj društva ovisi o rastu i jačanju konkurencije na domaćem tržištu koja se dodatno povećala zbog ulaska drugih europskih proizvođača pekarskih proizvoda (npr. Njemačka, Poljska) na domaće tržište. Dodatni ograničavajući faktor razvoja je i pad razine realnih dohodaka što utječe i na potražnju za pekarskim proizvodima. Zagrebačke pekarnice Klara d.d. žele ne samo zadržati postojeću već i ojačati svoju poziciju na tržištu pekarskih proizvoda uz primjenu novih tehnologija, standarda i normi važećih kako na domaćem tako i na europskom tržištu, a neophodnih za suočavanje s ostalim proizvođačima.

### AKTIVNOSTI ISTRAŽIVANJA I RAZVOJA

Zagrebačke pekarnice Klara d.d. idući u korak s modernim tehnologijama nastoje odgovoriti na izazove tržišta koji suvremenim, urbanim potrošačima nastoje olakšati i skratiti vrijeme pripreme pojedinih pekarskih i mlinskih proizvoda nastojeći donijeti dašak tradicije u užurbani tempo današnjice. Podržavajući stalnu potrebu da vlastitu prehranu uskladimo s nutricionističkim preporukama, kako bi svakodnevni obroci bili pravilno izbalansirani Zagrebačke pekarnice „Klara“ sva znanja i tehnologije usmjeravaju ka kreiranju novih proizvoda koji su lako probavljivi, a istovremeno su nutritivno visokovrijednog sastava.

### KOMENTAR KVANTITATIVNIH PODATAKA

Društvo je tijekom 2015. godine poslovalo s prosječno 680 radnika što je 15 radnika odnosno 2,2 indeksna poena manje u odnosu na 2014. godinu. Smanjenje broja zaposlenih rezultat je racionalizacije poslovanja.

Zagrebačke pekarnice Klara d.d. su tijekom 2015. godine ostvarile 171,7 milijuna kuna ukupnih prihoda što je 7,9 milijuna kuna manje nego prošle godine.

Društvo najvećim dijelom ostvaruje prihode iz osnovne djelatnosti. Udio prihoda od prodaje u ukupnim prihodima iznosi 98,5% ove i 98,5% prošle godine i nije promijenjen u odnosu na 2014. godinu.

Ostali prihodi nemaju znatan utjecaj na rezultat poslovanja društva. Njihovo učešće u ukupnom prihodu je 1,5% ove godine i 1,5% 2014. godine.

U strukturi poslovnih rashoda udio materijalnih troškova koji iznosi 62,7% i manji je 0,8% od udjela koji je prošle godine iznosio 63,5%.

Udio troškova zaposlenih u poslovnim rashodima je 27,1%, dok je prošle godine iznosio 26,9%. U promatranom razdoblju troškovi osoblja su smanjeni 2,6 milijuna kuna, a poslovni rashodi 10,9 milijuna kuna.

Financijski rashodi čine oko 2% ukupnih rashoda i odnose se najvećim dijelom na kamate na kredite.

Društvo je ove godine ostvarilo bolji poslovni rezultat (4,1 milijuna kuna) nego u istom razdoblju prošle godine. Računovodstveni gubitak iznosi oko 1,8 milijuna kuna dok je isti prošle godine iznosio 5,9 milijuna kuna

Ukupna vrijednost imovine na dan 31. 12. 2015. iznosi 187,7 milijuna kn. U strukturi imovine dugotrajna imovina sudjeluje sa cca 71%, a kratkotrajna cca 29%.

Vrijednost vlastitog kapitala i rezervi u strukturi pasive čini 50,3%, a dugoročne i kratkoročne obveze oko 49,4%. Dugoročne obveze su u odnosu na prethodnu godinu manje 5,8 milijuna kuna uz istovremeno smanjenje kratkoročnih obveza za 5 milijuna kuna.

#### Informacija o otkupu vlastitih dionica

Društvo Zagrebačke pekarnice Klara d.d. nema otkupljenih vlastitih dionica.

#### Postojanje podružnica društva

Društvo u svom sastavu nema podružnice.

#### Izloženost rizicima i upravljanje rizicima

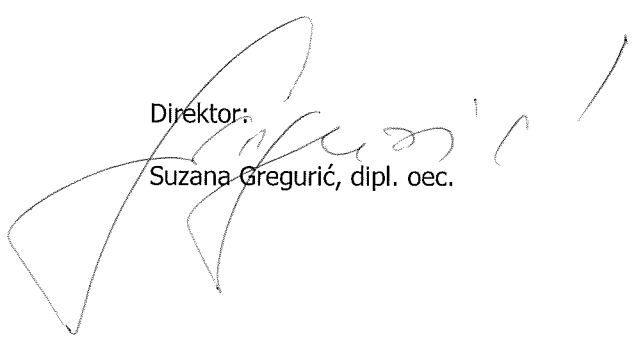
Društvo je tijekom poslovanja stalno izloženo cjenovnom, kamatnom, valutnom i riziku likvidnosti. Na poslovanje društva utječu i česte promjene porezne politike, (posebno zadnje uvođenje stope PDV-a od 5% na osnovne pekarske proizvode). Društvo kontinuirano poduzima radnje potrebne za podizanje i kvalitativne i kvantitativne razine poslovanja.

#### Zaštita okoliša

Tijekom 2015. godine u Zagrebačkim pekarnama Klara d.d. nije bilo nikakvih ekoloških incidenata. Proizvodnja pekarskih proizvoda ne spada u djelatnosti koje mogu značajno ugroziti okoliš. Bez obzira na tu činjenicu u Društvu se kontinuirano radi na unapređenju zaštite okoliša.

ZAGREBAČKE PEKARNE  
"KLARA" d.d.  
ZAGREB, UTINSKA 48

Direktor:

  
Suzana Gregurić, dipl. oec.





Zagrebačke pekarnе KLARA d.d., Utinjska 48, p.p. 962 10020 Zagreb – HR  
Dioničko društvo za proizvodnju, ugostiteljstvo, transport, unutarnju i vanjsku trgovinu  
Žiroračun broj: HR8623400091100101774 PBZ; HR6624020061100436001 ERSTEBANK;  
HR8023600001101339258 ZABA  
MB: 03277780; OIB 76842508189


Temeljem članka 300 d. st.1.Zakona o trgovačkim društvima Uprava i Nadzorni odbor Društva Zagrebačke pekarnе Klara d.d. Zagreb, Utinjska 48, na sjednici održanoj 22.04.2016. utvrdili su i donijeli sljedeću

### PRIJEDLOG ODLUKE O POKRIĆU GUBITKA ZA 2015. GODINU

#### Članak 1.


Gubitak Zagrebačkih pekarni Klara d.d. za poslovnu 2015. godinu u iznosu od 1.756.631,88 kuna pokrit će se iz dobiti budućih razdoblja.

Uprava - direktor Društva:

  
Suzana Gregurić, dipl. oec.

ZAGREBAČKE PEKARNE  
"KLARA" d.d.  
ZAGREB, UTINJSKA 48

Predsjednik Nadzornog odbora:

  
Franjo Plodinec, dipl. oec.





Zagrebačke pekare **KLARA d.d.**, Utinjska 48, p.p. 962 10020 Zagreb – HR  
Dioničko društvo za proizvodnju, ugostiteljstvo, transport, unutarnju i vanjsku trgovinu  
Žiroračun broj: **HR8623400091100101774 PBZ**; **HR6624020061100436001 ERSTEBANK**;  
**HR8023600001101339258 ZABA**  
MB: 03277780; OIB 76842508189

Temeljem članka 300 d.st.1.Zakona o trgovačkim društvima Uprava i Nadzorni odbor društva Zagrebačke pekare Klara d.d. Zagreb, Utinjska 48, na sjednici održanoj dana 22.04.2016.. godine utvrdili su i donijeli sljedeći

## **PRIJEDLOG ODLUKE O UTVRĐIVANJU FINACIJSKIH IZVJEŠTAJA ZA POSLOVNU 2015. GODINU**

### Članak 1.

Utvrđuju se financijski izvještaji društva Zagrebačke pekare Klara d.d. Zagreb, Utinjska 48 (OIB 7682508189) za poslovnu 2015. godinu koji obuhvaćaju:

1. BILANCU sa zbrojem pozicije aktive i pasive u iznosu od 187.742.765 kn

2. RAČUN DOBITI I GUBITKA s podacima:

Prihodi - ukupno u iznosu od	171.729.884 kn
Rashodi – ukupno u iznosu od	173.486.516 kn
Gubitak u iznosu od	1.756.632 kn

3. IZVJEŠTAJ O NOVČANOM TIJEKU

Novac na početku razdoblja u iznosu od	1.079.370 kn
Novac na kraju razdoblja u iznosu od	724.010 kn

4. IZVJEŠTAJ O PROMJENI KAPITALA

Vrijednost kapitala na kraju razdoblja u iznosu od 94.527.396 kn

5. BILJEŠKE uz financijske izvještaje





Zagrebačke pekarnе KLARA d.d., Utinjska 48, p.p. 962 10020 Zagreb – HR  
Dioničko društvo za proizvodnju, ugostiteljstvo, transport, unutarnju i vanjsku trgovinu  
Žiroračun broj: **HR8623400091100101774** PBZ; **HR6624020061100436001** ERSTEBANK;  
**HR8023600001101339258** ZABA  
MB: 03277780; OIB 76842508189

### Članak 3.


Ova Odluka prilaže se uz Izvješća Nadzornog odbora o obavljenom nadzoru vođenja poslova Društva u 2015.godini.

Uprava – direktor Društva :

  
Suzana Gregurić, dipl .oec



Predsjednik Nadzornog odbora:

  
Franjo Plodinec, dipl.oec.





**Zagrebačke pekarnice Klara d.d. Zagreb,  
Utinjska 48  
Zagreb**

**OIB: 76842508189**

Na temelju članka 407.do 410 Zakona o tržištu kapitala (Narodne novine 88/08. i 146/08) direktor Društva Zagrebačke pekarnice Klara d.d. Zagreb, Utinjska 48 daje

**IZJAVU  
Posloводства o odgovornosti**

Revidirani, nekonsolidirani financijski izvještaji društva Zagrebačke pekarnice Klara d.d. sastavljeni su u skladu s Međunarodnim standardima financijskog izvještavanja (MSFI) i hrvatskim Zakonom o računovodstvu važećim na dan izdavanja financijskih izvještaja.

Revidirani, nekonsolidirani financijski izvještaji za razdoblje od 01.01.2015. do 31.12.2015. godine daju istinit i vjeran prikaz financijske pozicije društva i rezultata njegova poslovanja i novčanih tokova, u skladu s primjenjivim računovodstvenim standardima.

Izvještaj posloводства sadrži istinit prikaz razvoja i rezultata poslovanja i položaja Zagrebačkih pekarnice Klara d.d..

ZAGREBAČKE PEKARNICE  
"KLARA" d.d.  
UTINJSKA 48

**Direktor:**

**Suzana Gregurić, dipl. oec.**