



Zagrebačke pekarne **KLARA** d.d., Utinjska 48, p.p. 962 10020 Zagreb - HR
Dioničko društvo za proizvodnju, ugostiteljstvo, transport, unutarnju i vanjsku trgovinu
Žiroračun broj: **HR8623400091100101774** PBZ; **HR6624020061100436001** ERSTEBANK;
HR8023600001101339258 ZABA
MB: 03277780; OIB 76842508189

IZVJEŠTAJ O POSLOVANJU ZA RAZDOBLJE 1.-12.2014.

Zagreb, travanj 2015.

Prilog 1.

Razdoblje izvještavanja:

01.01.2014.

do

31.12.2014

Godišnji financijski izvještaj poduzetnika GFI-POD

Matični broj (MB): 03277780

Matični broj subjekta (MBS): 080015097

Osobni identifikacijski broj (OIB): 76842508189

Tvrtka izdavatelja: ZAGREBAČKE PEKARNE KLARA d.d.

Poštanski broj i mjesto: 10020 ZAGREB

Ulica i kućni broj: UTINJSKA 48

Adresa e-pošte: klara@klara.hr

Internet adresa: www.klara.hr

Šifra i naziv općine/grada: 133 ZAGREB

Šifra i naziv županije: 21 ZAGREB

Broj zaposlenih: 698
(krajem godine)

Konsolidirani izvještaj: NE

Šifra NKD-a: 1071

Tvrtke subjekata konsolidacije (prema MSFI):

Sjedište:

MB:

Knjigovodstveni servis:

Osoba za kontakt: DARINKA FIŠTREK

(unosi se samo prezime i ime osobe za kontakt)

Telefon: 013688418

Telefaks: 013822384

Adresa e-pošte: darinka.fistrek@klara.hr

Prezime i ime: SUZANA GREGURIĆ

(osoba ovlaštene za zastupanje)


Dokumentacija za objavu:

1. Revidirani godišnji financijski izvještaji s revizorskim izvješćem s revizorskim izvješćem
2. Izvještaj posloводства
3. Izjava osoba odgovornih za sastavljanje godišnjeg izvještaja,
4. Odluka nadležnog tijela (prijedlog) o utvrđivanju godišnjih financijskih izvještaja
5. Odluka o prijedlogu raspodjele dobiti ili pokriću gubitka

u PDF formatu

ZAGREBAČKE PEKARNE
"KLARA" d.d.
ZAGREB, UTINJSKA 48

(potpis osobe ovlaštene za zastupanje)



BILANCA
stanje na dan 31.12.2014.

Obveznik: ZAGREBAČKE PEKARNE KLARA d.d.			
Naziv pozicije	AOP oznaka	Prethodna godina (neto)	Tekuća godina (neto)
1	2	3	4
A) POTRAŽIVANJA ZA UPISANI A NEUPLAĆENI KAPITAL	001		
B) DUGOTRAJNA IMOVINA (003+010+020+029+033)	002	146.084.569	127.430.969
I. NEMATERIJALNA IMOVINA (004 do 009)	003	430.785	342.692
1. Izdaci za razvoj	004		
2. Koncesije, patenti, licencije, robne i uslužne marke, softver i ostala prava	005		
3. Goodwill	006		
4. Predujmovi za nabavu nematerijalne imovine	007		
5. Nematerijalna imovina u pripremi	008		
6. Ostala nematerijalna imovina	009	430.785	342.692
II. MATERIJALNA IMOVINA (011 do 019)	010	129.088.843	110.547.336
1. Zemljište	011	34.695.026	24.557.098
2. Građevinski objekti	012	46.897.541	32.497.579
3. Postrojenja i oprema	013	20.486.639	17.176.004
4. Alati, pogonski inventar i transportna imovina	014	4.844.326	3.155.505
5. Biološka imovina	015		
6. Predujmovi za materijalnu imovinu	016	2.893.125	509.807
7. Materijalna imovina u pripremi	017	18.981.262	32.403.348
8. Ostala materijalna imovina	018	290.924	247.995
9. Ulaganje u nekretnine	019		
III. DUGOTRAJNA FINACIJSKA IMOVINA (021 do 028)	020	16.564.941	16.540.941
1. Udjeli (dionice) kod povezanih poduzetnika	021	8.743.933	8.733.933
2. Dani zajmovi povezanim poduzetnicima	022	7.792.308	7.792.308
3. Sudjelujući interesi (udjeli)	023		
4. Zajmovi dani poduzetnicima u kojima postoje sudjelujući interesi	024		
5. Ulaganja u vrijednosne papire	025	23.700	9.700
6. Dani zajmovi, depoziti i slično	026		
7. Ostala dugotrajna financijska imovina	027		
8. Ulaganja koja se obračunavaju metodom udjela	028	5.000	5.000
IV. POTRAŽIVANJA (030 do 032)	029	0	0
1. Potraživanja od povezanih poduzetnika	030		
2. Potraživanja po osnovi prodaje na kredit	031		
3. Ostala potraživanja	032		
V. ODGOĐENA POREZNA IMOVINA	033		
C) KRATKOTRAJNA IMOVINA (035+043+050+058)	034	61.872.206	85.197.145
I. ZALIHE (036 do 042)	035	6.687.267	27.289.646
1. Sirovine i materijal	036	3.349.920	3.123.201
2. Proizvodnja u tijeku	037		
3. Gotovi proizvodi	038	2.780.218	2.636.184
4. Trgovačka roba	039	557.129	417.785
5. Predujmovi za zalihe	040		
6. Dugotrajna imovina namijenjena prodaji	041		21.112.476
7. Biološka imovina	042		
II. POTRAŽIVANJA (044 do 049)	043	32.805.239	34.882.007
1. Potraživanja od povezanih poduzetnika	044	9.082.392	5.966.467
2. Potraživanja od kupaca	045	21.819.401	27.614.632
3. Potraživanja od sudjelujućih poduzetnika	046		
4. Potraživanja od zaposlenika i članova poduzetnika	047	23.714	24.997
5. Potraživanja od države i drugih institucija	048	1.879.732	1.275.911
6. Ostala potraživanja	049		
III. KRATKOTRAJNA FINACIJSKA IMOVINA (051 do 057)	050	21.948.922	21.946.122
1. Udjeli (dionice) kod povezanih poduzetnika	051	21.777.483	21.777.483
2. Dani zajmovi povezanim poduzetnicima	052		
3. Sudjelujući interesi (udjeli)	053		
4. Zajmovi dani poduzetnicima u kojima postoje sudjelujući interesi	054		
5. Ulaganja u vrijednosne papire	055		
6. Dani zajmovi, depoziti i slično	056	171.439	168.639
7. Ostala financijska imovina	057		
IV. NOVAC U BANCI I BLAGAJNI	058	430.778	1.079.370
D) PLAĆENI TROŠKOVI BUDUĆEG RAZDOBLJA I OBRAČUNATI PRIHODI	059	60.059	47.527
E) UKUPNO AKTIVA (001+002+034+059)	060	208.016.834	212.675.641
F) IZVANBILANČNI ZAPISI	061		

PASIVA			
A) KAPITAL I REZERVE (063+064+065+071+072+075+078)	062	115.084.086	109.178.631
I. TEMELJNI (UPISANI) KAPITAL	063	113.504.000	113.504.000
II. KAPITALNE REZERVE	064	5.385.620	5.385.620
III. REZERVE IZ DOBITI (066+067-068+069+070)	065	7.521.201	7.521.201
1. Zakonske rezerve	066	7.521.201	7.521.201
2. Rezerve za vlastite dionice	067		
3. Vlastite dionice i udjeli (odbitna stavka)	068		
4. Statutarne rezerve	069		
5. Ostale rezerve	070		
IV. REVALORIZACIJSKE REZERVE	071		
V. ZADRŽANA DOBIT ILI PRENESENI GUBITAK (073-074)	072	-3.828.212	-11.326.735
1. Zadržana dobit	073		
2. Preneseni gubitak	074	3.828.212	11.326.735
VI. DOBIT ILI GUBITAK POSLOVNE GODINE (076-077)	075	-7.498.523	-5.905.455
1. Dobit poslovne godine	076		
2. Gubitak poslovne godine	077	7.498.523	5.905.455
VII. MANJINSKI INTERES	078		
B) REZERVIRANJA (080 do 082)	079	0	0
1. Rezerviranja za mirovine, otpremnine i slične obveze	080		
2. Rezerviranja za porezne obveze	081		
3. Druga rezerviranja	082		
C) DUGOROČNE OBVEZE (084 do 092)	083	46.125.211	42.690.824
1. Obveze prema povezanim poduzetnicima	084		
2. Obveze za zajmove, depozite i slično	085		
3. Obveze prema bankama i drugim financijskim institucijama	086	46.125.211	42.690.824
4. Obveze za predujmove	087		
5. Obveze prema dobavljačima	088		
6. Obveze po vrijednosnim papirima	089		
7. Obveze prema poduzetnicima u kojima postoje sudjelujući interesi	090		
8. Ostale dugoročne obveze	091		
9. Odgođena porezna obveza	092		
D) KRATKOROČNE OBVEZE (094 do 105)	093	46.807.537	60.802.045
1. Obveze prema povezanim poduzetnicima	094	12.354	47.994
2. Obveze za zajmove, depozite i slično	095		1.000.000
3. Obveze prema bankama i drugim financijskim institucijama	096	4.848.794	7.975.952
4. Obveze za predujmove	097		
5. Obveze prema dobavljačima	098	36.964.174	45.627.494
6. Obveze po vrijednosnim papirima	099		2.000.000
7. Obveze prema poduzetnicima u kojima postoje sudjelujući interesi	100		
8. Obveze prema zaposlenicima	101	3.297.547	2.871.470
9. Obveze za poreze, doprinose i slična davanja	102	1.640.879	1.253.105
10. Obveze s osnove udjela u rezultatu	103	615	615
11. Obveze po osnovi dugotrajne imovine namijenjene prodaji	104		
12. Ostale kratkoročne obveze	105	43.174	25.415
E) ODGOĐENO PLAĆANJE TROŠKOVA I PRIHOD BUDUĆEGA RAZDOBLJA	106		4.141
F) UKUPNO – PASIVA (062+079+083+093+106)	107	208.016.834	212.675.641
G) IZVANBILANČNI ZAPISI	108		
DODATAK BILANCI (popunjava poduzetnik koji sastavlja konsolidirani godišnji financijski izvještaj)			
A) KAPITAL I REZERVE			
1. Pripisano imateljima kapitala matice	109		
2. Pripisano manjinskom interesu	110		

Napomena 1.: Dodatak bilanci popunjavaju poduzetnici koji sastavljaju konsolidirane godišnje financijske izvještaje.

RAČUN DOBITI I GUBITKA
u razdoblju 01.01.2014. do 31.12.2014.

Obveznik: ZAGREBAČKE PEKARNE KLARA d.d.			
Naziv pozicije	AOP oznaka	Prethodna godina	Tekuća godina
1	2	3	4
I. POSLOVNI PRIHODI (112+113)	111	189.282.764	179.356.860
1. Prihodi od prodaje	112	185.948.022	176.912.899
2. Ostali poslovni prihodi	113	3.334.742	2.443.961
II. POSLOVNI RASHODI (115+116+120+124+125+126+129+130)	114	193.903.543	181.760.651
1. Promjene vrijednosti zaliha proizvodnje u tijeku i gotovih proizvoda	115	-576.544	144.034
2. Materijalni troškovi (117 do 119)	116	121.908.895	115.371.568
a) Troškovi sirovina i materijala	117	78.717.829	71.966.054
b) Troškovi prodane robe	118	9.912.823	8.217.414
c) Ostali vanjski troškovi	119	33.278.243	35.188.100
3. Troškovi osoblja (121 do 123)	120	55.989.532	48.833.126
a) Neto plaće i nadnice	121	36.307.670	31.331.123
b) Troškovi poreza i doprinosa iz plaća	122	12.384.016	10.613.324
c) Doprinosi na plaće	123	7.297.846	6.888.679
4. Amortizacija	124	8.124.422	9.296.194
5. Ostali troškovi	125	7.603.473	7.205.176
6. Vrijednosno usklađivanje (127+128)	126	345.192	400.587
a) dugotrajne imovine (osim financijske imovine)	127		
b) kratkotrajne imovine (osim financijske imovine)	128	345.192	400.587
7. Rezerviranja	129		
8. Ostali poslovni rashodi	130	508.573	509.966
III. FINANIJSKI PRIHODI (132 do 136)	131	74.117	254.645
1. Kamate, tečajne razlike, dividende i slični prihodi iz odnosa s	132		
2. Kamate, tečajne razlike, dividende, slični prihodi iz odnosa s	133	74.117	194.475
3. Dio prihoda od pridruženih poduzetnika i sudjelujućih interesa	134		
4. Nerealizirani dobiti (prihodi) od financijske imovine	135		
5. Ostali financijski prihodi	136		60.170
IV. FINANIJSKI RASHODI (138 do 141)	137	2.951.861	3.756.309
1. Kamate, tečajne razlike i drugi rashodi s povezanim poduzetnicima	138		
2. Kamate, tečajne razlike i drugi rashodi iz odnosa s nepovezanim	139	2.943.958	3.607.165
3. Nerealizirani gubici (rashodi) od financijske imovine	140		
4. Ostali financijski rashodi	141	7.903	149.144
V. UDIO U DOBITI OD PRIDRUŽENIH PODUZETNIKA	142		
VI. UDIO U GUBITKU OD PRIDRUŽENIH PODUZETNIKA	143		
VII. IZVANREDNI - OSTALI PRIHODI	144		
VIII. IZVANREDNI - OSTALI RASHODI	145		
IX. UKUPNI PRIHODI (111+131+142 + 144)	146	189.356.881	179.611.505
X. UKUPNI RASHODI (114+137+143 + 145)	147	196.855.404	185.516.980
XI. DOBIT ILI GUBITAK PRIJE OPOREZIVANJA (146-147)	148	-7.498.523	-5.905.455
1. Dobit prije oporezivanja (146-147)	149	0	0
2. Gubitak prije oporezivanja (147-146)	150	7.498.523	5.905.455
XII. POREZ NA DOBIT	151		
XIII. DOBIT ILI GUBITAK RAZDOBLJA (148-151)	152	-7.498.523	-5.905.455
1. Dobit razdoblja (149-151)	153	0	0
2. Gubitak razdoblja (151-148)	154	7.498.523	5.905.455
DODATAK RDG-u (popunjava poduzetnik koji sastavlja konsolidirani godišnji financijski izvještaj)			
XIV. DOBIT ILI GUBITAK RAZDOBLJA			
1. Pripisana imateljima kapitala matice	155		
2. Pripisana manjinskom interesu	156		
IZVJEŠTAJ O OSTALOJ SVEOBUHVAATNOJ DOBITI (popunjava poduzetnik obveznik primjene MSFI-a)			
I. DOBIT ILI GUBITAK RAZDOBLJA (= 152)	157	-7.498.523	-5.905.455
II. OSTALA SVEOBUHVAATNA DOBIT/GUBITAK PRIJE POREZA (159 do 165)	158	0	0
1. Tečajne razlike iz preračuna inozemnog poslovanja	159		
2. Promjene revalorizacijskih rezervi dugotrajne materijalne i	160		
3. Dobit ili gubitak s osnove ponovnog vrednovanja financijske	161		
4. Dobit ili gubitak s osnove učinkovite zaštite novčanog toka	162		
5. Dobit ili gubitak s osnove učinkovite zaštite neto ulaganja u inozemstvu	163		
6. Udio u ostaloj sveobuhvatnoj dobiti/gubitku pridruženih poduzetnika	164		
7. Aktuarski dobiti/gubici po planovima definiranih primanja	165		
III. POREZ NA OSTALU SVEOBUHVAATNU DOBIT RAZDOBLJA	166		
IV. NETO OSTALA SVEOBUHVAATNA DOBIT ILI GUBITAK	167	0	0
V. SVEOBUHVAATNA DOBIT ILI GUBITAK RAZDOBLJA (157+167)	168	-7.498.523	-5.905.455
DODATAK Izvještaju o ostaloj sveobuhvatnoj dobiti (popunjava poduzetnik koji sastavlja konsolidirani godišnji financijski)			
VI. SVEOBUHVAATNA DOBIT ILI GUBITAK RAZDOBLJA			
1. Pripisana imateljima kapitala matice	169		
2. Pripisana manjinskom interesu	170		

IZVJEŠTAJ O NOVČANOM TIJEKU - Indirektna metoda
u razdoblju 01.01.2014. do 31.12.2014.


Obveznik: ZAGREBAČKE PEKARNE KLARA d.d.			
Naziv pozicije	AOP oznaka	Prethodna godina	Tekuća godina
1	2	3	4
NOVČANI TIJEK OD POSLOVNIH AKTIVNOSTI			
1. Dobit prije poreza	001	-7.498.523	-5.905.455
2. Amortizacija	002	8.124.422	9.296.194
3. Povećanje kratkoročnih obveza	003	2.789.196	10.948.304
4. Smanjenje kratkotrajnih potraživanja	004	11.188.938	
5. Smanjenje zaliha	005		510.097
6. Ostalo povećanje novčanog tijeka	006	813.224	769.612
I. Ukupno povećanje novčanog tijeka od poslovnih aktivnosti (001 do 006)	007	15.417.257	15.618.752
1. Smanjenje kratkoročnih obveza	008		
2. Povećanje kratkotrajnih potraživanja	009		2.157.722
3. Povećanje zaliha	010	6.443	
4. Ostalo smanjenje novčanog tijeka	011	73.773	194.475
II. Ukupno smanjenje novčanog tijeka od poslovnih aktivnosti (008 do 011)	012	80.216	2.352.197
A1) NETO POVEĆANJE NOVČANOG TIJEKA OD POSLOVNIH	013	15.337.041	13.266.555
A2) NETO SMANJENJE NOVČANOG TIJEKA OD POSLOVNIH	014	0	0
NOVČANI TIJEK OD INVESTICIJSKIH AKTIVNOSTI			
1. Novčani primici od prodaje dugotrajne materijalne i nematerijalne imovine	015	580.360	835.167
2. Novčani primici od prodaje vlasničkih i dužničkih instrumenata	016		74.382
3. Novčani primici od kamata	017	1.651	184.789
4. Novčani primici od dividendi	018		
5. Ostali novčani primici od investicijskih aktivnosti	019		
III. Ukupno novčani primici od investicijskih aktivnosti (015 do 019)	020	582.011	1.094.338
1. Novčani izdaci za kupnju dugotrajne materijalne i nematerijalne imovine	021	27.737.723	14.713.618
2. Novčani izdaci za stjecanje vlasničkih i dužničkih financijskih instrumenata	022		
3. Ostali novčani izdaci od investicijskih aktivnosti	023		44.314
IV. Ukupno novčani izdaci od investicijskih aktivnosti (021 do 023)	024	27.737.723	14.757.932
B1) NETO POVEĆANJE NOVČANOG TIJEKA OD INVESTICIJSKIH	025	0	0
B2) NETO SMANJENJE NOVČANOG TIJEKA OD INVESTICIJSKIH	026	27.155.712	13.663.594
NOVČANI TIJEK OD FINACIJSKIH AKTIVNOSTI			
1. Novčani primici od izdavanja vlasničkih i dužničkih financijskih instrumenata	027		
2. Novčani primici od glavnice kredita, zadužnica, pozajmica i drugih posudbi	028	24.259.067	16.703.833
3. Ostali primici od financijskih aktivnosti	029	57.481	
V. Ukupno novčani primici od financijskih aktivnosti (027 do 029)	030	24.316.548	16.703.833
1. Novčani izdaci za otplatu glavnice kredita i obveznica	031	11.343.510	13.531.083
2. Novčani izdaci za isplatu dividendi	032		
3. Novčani izdaci za financijski najam	033	1.522.772	1.965.047
4. Novčani izdaci za otkup vlastitih dionica	034		
5. Ostali novčani izdaci od financijskih aktivnosti	035	162.775	162.072
VI. Ukupno novčani izdaci od financijskih aktivnosti (031 do 035)	036	13.029.057	15.658.202
C1) NETO POVEĆANJE NOVČANOG TIJEKA OD FINACIJSKIH	037	11.287.491	1.045.631
C2) NETO SMANJENJE NOVČANOG TIJEKA OD FINACIJSKIH	038	0	0
Ukupno povećanje novčanog tijeka (013 – 014 + 025 – 026 + 037 – 038)	039	0	648.592
Ukupno smanjenje novčanog tijeka (014 – 013 + 026 – 025 + 038 – 037)	040	531.180	0
Novac i novčani ekvivalenti na početku razdoblja	041	961.958	430.778
Povećanje novca i novčanih ekvivalenata	042		648.592
Smanjenje novca i novčanih ekvivalenata	043	531.180	
Novac i novčani ekvivalenti na kraju razdoblja	044	430.778	1.079.370

IZVJEŠTAJ O PROMJENAMA KAPITALA
za razdoblje od 01.01.2014 do 31.12.2014

Naziv pozicije	AOP oznaka	Prethodna godina	Tekuća godina
1	2	3	4
1. Upisani kapital	001	113.504.000	113.504.000
2. Kapitalne rezerve	002	5.385.620	5.385.620
3. Rezerve iz dobiti	003	7.521.201	7.521.201
4. Zadržana dobit ili preneseni gubitak	004	-3.828.212	-11.326.735
5. Dobit ili gubitak tekuće godine	005	-7.498.523	-5.905.455
6. Revalorizacija dugotrajne materijalne imovine	006		
7. Revalorizacija nematerijalne imovine	007		
8. Revalorizacija financijske imovine raspoložive za prodaju	008		
9. Ostala revalorizacija	009		
10. Ukupno kapital i rezerve (AOP 001 do 009)	010	115.084.086	109.178.631
11. Tečajne razlike s naslova neto ulaganja u inozemno poslovanje	011		
12. Tekući i odgođeni porezi (dio)	012		
13. Zaštita novčanog tijeka	013		
14. Promjene računovodstvenih politika	014		
15. Ispravak značajnih pogrešaka prethodnog razdoblja	015		
16. Ostale promjene kapitala	016		
17. Ukupno povećanje ili smanjenje kapitala (AOP 011 do 016)	017	0	0
17 a. Pripisano imateljima kapitala matice	018		
17 b. Pripisano manjinskom interesu	019		

Stavke koje umanjuju kapital upisuju se s negativnim predznakom

Podaci pod AOP oznakama 001 do 009 upisuju se kao stanje na datum bilance



Interexpert-Zagreb d.o.o. za reviziju, računovodstvo i savjetovanje

Zagrebačke pekarnе Klara
Dioničko društvo
Zagreb, Utinjska 48

**REVIZIJA FINANCIJSKIH IZVJEŠTAJA
ZA 2014. GODINU**

Zagreb, 13. travanj 2015.

SADRŽAJ

Odgovornost za financijska izvješća	3
Izvješće neovisnog revizora	4
Izveštaj o financijskom položaju na dan 31. prosinca 2014.	7
Izveštaj o financijskom položaju na dan 31. prosinca 2014.-nastavak	8
Izveštaj o sveobuhvatnoj dobiti za 2014. godinu - nastavak.....	10
Izvješće o novčanom tijeku.....	11
Izvješće o promjenama na kapitalu.....	12
Bilješke uz financijske izvještaje	13

INTEREXPERT - ZAGREB d.o.o.
ZAGREB, Trpimirova 9
Zagreb, 7. travnja 2015.

Odgovornost za financijska izvješća

Temeljem važećeg hrvatskog Zakona o računovodstvu, Uprava je dužna osigurati da financijska izvješća budu pripremljena u skladu sa Zakonom o računovodstvu (NN 109/07) i Međunarodnim standardima financijskog izvješćivanja koje je objavio Odbor za standarde financijskog izvješćivanja, tako da pružaju istinit i objektivan prikaz financijskog stanja, rezultat poslovanja, promjena kapitala i novčanih tijekova Društva za to razdoblje.


Na temelju provedenih istraživanja, Uprava opravdano očekuje da Društvo ima odgovarajuća sredstva za nastavak poslovanja u dogleđnoj budućnosti. Sukladno tomu, Uprava je izradila financijske izvještaje pod pretpostavkom neograničenosti vremena poslovanja.

Pri izradi financijskih izvješća Uprava je odgovorna:

- da se odaberu i potom dosljedno primjenjuju odgovarajuće računovodstvene politike;
- da prosudbe i procjene budu razumne i oprezne;
- da se primjenjuju važeći računovodstveni standardi, a svako značajno odstupanje obznani i objasni u financijskim izvješćima; te
- da se financijska izvješća pripreme po načelu trajnosti poslovanja, osim ako je neprimjereno pretpostaviti da će Društvo nastaviti svoje poslovne aktivnosti

Uprava je odgovorna za vođenje ispravnih računovodstvenih evidencija, koje će u bilo koje doba s prihvatljivom točnošću odražavati financijski položaj Društva kao i njihovu usklađenost s važećim hrvatskim Zakonom o računovodstvu. Uprava je također odgovorna za čuvanje imovine Društva, te stoga i za poduzimanje razumnih mjera radi sprječavanja i otkrivanja pronevjera i ostalih nezakonitosti.

Potpisano u ime Uprave



Suzana Gregurić
ZAGREBAČKE PEKARNE
KLARA
d.d.
ZAGREB, UTINSKA 4B

Izvješće neovisnog revizora

Dioničarima i upravi trgovačkog društva Zagrebačke pekarnice Klara d.d., Zagreb

Obavili smo reviziju priloženih financijskih izvješća društva ZAGREBAČKE PEKARNE KLARA d.d. (dalje: Društvo) koji obuhvaćaju izvještaj o financijskom položaju na 31. prosinca 2014., izvještaj o sveobuhvatnoj dobiti, izvještaj o novčanom tijeku i izvještaj o promjenama kapitala za godinu tada završenu, te sažetak značajnih računovodstvenih politika i ostalih bilješki s objašnjenjima.

Odgovornosti Uprave

Uprava je odgovorna za sastavljanje i objektivan prikaz ovih financijskih izvješća u skladu s Međunarodnim standardima financijskog izvještavanja. Odgovornosti Uprave uključuju: utvrđivanje, uvođenje i održavanje internih kontrola važećih za sastavljanje i objektivan prikaz financijskih izvješća u kojima neće biti značajnih pogrešnih prikaza uzrokovanih prijevaram ili pogreškom; odabir i primjenu odgovarajućih računovodstvenih politika; i utvrđivanje razumnih računovodstvenih prosudaba primjerenih u danim okolnostima.

Odgovornost revizora

Naša odgovornost je izraziti mišljenje o tim financijskim izvješćima na osnovi obavljene revizije. Reviziju smo obavili sukladno Međunarodnim revizijskim standardima. Ti standardi zahtijevaju pridržavanje revizora etičkim pravilima, te planiranje i provođenje revizije do razine koja je potrebna za postizanje razumnog uvjerenja o tome da u financijskim izvješćima nema značajnih pogrešnih iskaza.

Revizija uključuje provođenje postupaka radi pribavljanja revizorskih dokaza o iznosima i objavama prikazanima u financijskim izvješćima. Odabir postupaka ovisi o prosudbi revizora, uključujući i procjenu rizika značajnih pogrešnih prikaza u financijskim izvješćima uzrokovanih prijevaram ili pogreškom. U procjenjivanju tih rizika, revizor razmatra interne kontrole važeće za sastavljanje i objektivan prikaz financijskih izvješća koje sastavlja društvo kako bi odredio odgovarajuće revizorske postupke u danim okolnostima, ali ne i za izražavanje mišljenja o učinkovitosti internih kontrola.

Revizija također uključuje procjenjivanje primijenjenih računovodstvenih politika i primjerenost utvrđenih računovodstvenih procjena Uprave, kao i ocjenu cjelokupnog prikaza financijskih izvješća. Vjerujemo da su nam pribavljeni revizorski dokazi dostatni i čine razumnu osnovu za izražavanje našeg mišljenja.

Odjeljak za izražavanje mišljenja s rezervom

Udjeli u povezanom društvu

Kako je nadvedeno u bilješci 6. uz financijske izvještaje, društvo ZAGREBAČKE PEKARNE KLARA d.d. Zagreb, vlasnik je udjela u povezanom društvu DESORTIS ad.o.o., Zagreb. Knjigovodstvena vrijednosti udjela u iznosu 21.777.483 kn priznata je po trošku stjecajna, a ulaganje je klasificirano u kratkotrajnu imovinu radi namjere prodaje u roku do godine dana. U 2014., a niti do dana ovog izvještaja nije uslijedila prodaja navedenog udjela. Uprava nije obavila dodatnu procjenu ulaganja jer očekuje da je iskazana knjigovodstvena vrijednost jednaka očekivanoj prodajnoj cijeni.

Troškovi godišnjih bonusa

Naknadni bonusi „velikim“ kupcima odobravaju se temeljem ugovora ovisno o ostvarenom prometu u godini. Bonusi kupcima odobreni su u periodu siječanj-ožujak tekuće 2015. godine, ali se odnose na promet ostvaren u prethodnoj 2014. godini. Zbog nedosljedne primjene računovodstvene politike troškovi odobrenih godišnjih bonusa su podcijenjeni.

Mišljenje s rezervom

Prema našem mišljenju, osim za pitanja navedena u prethodnom odjeljku, financijski izvještaji pružaju istinit i fer prikaz financijskog položaja ZAGREBAČKIH PEKARNI KLARA d.d., Zagreb na dan 31. prosinca 2014. godine, njegove financijske uspješnosti, te njegovih novčanih tokova za tada završenu godinu u skladu s Međunarodnim standardima financijskog izvještavanja.

Mišljenje o usklađenosti s ostalim zakonskim ili regulatornim zahtjevima

Uprava Društva odgovorna je za sastavljanje godišnjih financijskih izvještaja Društva za godinu koja je završila 31. prosinca 2014. u propisani obliku temeljem Pravilnika o strukturi i sadržaju godišnjih financijskih izvještaja (NN 38/08, 12/09, 130/10), te u skladu s ostalim propisima koje uređuje poslovanje Društva („Standardni godišnji financijski izvještaji). Financijske informacije iznijete u standardnim godišnjim financijskim izvještajima Društva u skladu su sa informacijama iznijetim u godišnjim financijskim izvještajima društva prikazanih na stranicama od 7. do 30. na koje smo iskazali mišljenje kao što je iznijeto u odjeljku Mišljenja gore.

Mišljenje o usklađenosti s Godišnjim izvješćem

Uprava Društva odgovorna je za sastavljanje Godišnjeg izvješća Društva. Slijedom odredbi članka 17. Zakona o računovdstvu u obvezi smo izraziti mišljenj o usklađenosti Godišnjeg izvješća Društva s godišnjim financijskim izvještajima Društva. Prema našem mišljenju, na temelju obavljene revizije godišnjih financijskih izvještaja Društva i usporedbe s Godišnjim izvješćem Društva za godinu koja je završila 31. prosinca 2014., financijske informacije iznijete u godišnjim financijskim izvještajima Društva prikazanih na stranicama 7. do 30. na koje smo iskazali mišljenje kao što je iznijeto u odjeljku Mišljenje gore.

INTEREXPERT - ZAGREB d.o.o

Trpimirova 9, Zagreb



Željko Čupić, dipl.oec, direktor
Ovlašteni revizor

Ivana Karlović, dipl.oec
Ovlašteni revizor

U Zagrebu, 13. travnja 2015.

Izveštaj o financijskom položaju na dan 31. prosinca 2014.

(u kn)

AKTIVA	Bilješka br.	Društvo na dan	Društvo na dan
		31.12.2013	31.12.2014
DUGOTRAJNA IMOVINA		146.084.569	124.430.969
NEMATERIJALNA IMOVINA	1.	430.785	342.692
MATERIJALNA IMOVINA	2.	129.088.843	110.547.336
zemljišta i šume		34.695.026	24.557.098
građevinski objekti		46.897.541	32.497.579
postrojenja i oprema		20.486.639	17.176.004
alati, namještaj, vozila		4.844.326	3.155.505
predujmovi		2.893.125	509.807
materijalna sredstva u pripremi		18.981.262	32.403.348
ostala materijalna imovina		290.924	247.995
FINANCIJSKA IMOVINA	3.	16.564.941	16.540.941
Udjeli (dionice) kod povezanih poduzetnika		8.743.933	8.733.933
Dani zajmovi povezanim poduzetnicima		7.792.308	7.792.308
Ulaganja u vrijednosne papire		23.700	9.700
Dani zajmovi, depoziti i slično		0	0
Ulaganja koja se obračunavaju metodom udjela		5.000	5.000
DUGOROČNA POTRAŽIVANJA		0	0
KRATKOTRAJNA IMOVINA		61.872.206	85.197.145
ZALIHE	4.	6.687.267	27.289.646
POTRAŽIVANJA	5.	32.805.239	34.882.007
FINANCIJSKA IMOVINA	6.	21.948.922	21.946.122
NOVAC	7.	430.778	1.079.370
UNAPRIJED PLAĆENI TROŠKOVI		60.059	47.527
UKUPNO AKTIVA		208.016.834	212.675.641

Izveštaj o financijskom položaju na dan 31. prosinca 2014.-nastavak

(u kn)

PASIVA	Bilješka br.	Društvo na dan	Društvo na dan
		31.12.2013	31.12.2014
KAPITAL I REZERVE	9.	115.084.086	109.178.631
Upisani kapital		113.504.000	113.504.000
Rezerve		12.906.821	12.906.821
Zadržana dobit/gubitak		-3.828.212	-11.326.735
Gubitak tekuće godine		7.498.523	5.905.455
Dobit tekuće godine			
DUGOROČNA REZERVIRANJA		0	0
DUGOROČNE OBVEZE	10.	46.125.211	42.690.824
KRATKOROČNE OBVEZE	11.	46.807.537	60.802.045
prema povezanim poduzetnicima		12.354	47.994
za zajmove			1.000.000
prema kreditnim instituc.		4.848.794	7.975.952
prema dobavljačima		36.964.174	45.627.494
za vrijednosne papire			2.000.000
prema zaposlenima		3.297.547	2.871.470
za poreze i doprinose		1.640.879	1.253.105
s osnove udjela u rezultatu		615	615
ostale kratkoročne obveze		43.174	25.415
PRIHOD BUDUĆEG RAZDOBLJA		0	4.141
UKUPNO PASIVA		208.016.834	212.675.641

**Izveštaj o sveobuhvatnoj dobiti za 2014. godinu
 (u kn)**

	Bilješka br.	Društvo na dan 31.12.2013	Društvo na dan 31.12.2014
POSLOVNI PRIHODI	12.	189.282.764	179.356.860
Prihodi od prodaje		185.948.022	176.912.899
Ostali poslovni prihodi		3.334.742	2.443.961
POSLOVNI RASHODI		193.903.543	181.760.651
promjene vrijednosti zaliha proizvodnje u tijeku i gotovih proizvoda		-576.544	144.034
RASHODI RAZDOBLJA		194.480.087	181.904.685
MATERIJALNI TROŠKOVI		121.908.895	115.371.568
troškovi sirovina i materijala		78.717.829	71.966.054
troškovi prodane robe		9.912.823	8.217.414
troškovi usluga		33.278.243	35.188.100
TROŠKOVI OSOBLJA		55.989.532	48.833.126
AMORTIZACIJA		8.124.422	9.296.194
VRIJ.USKLAĐENJE MAT.IM		345.192	400.587
REZERVIRANJA			
OSTALI TROŠKOVI		8.112.046	7.715.142
FINANCIJSKI PRIHODI		74.117	254.645
FINANCIJSKI RASHODI		2.951.861	3.756.309
IZVANREDNI PRIHODI		0	0
IZVANREDNI RASHODI		0	0
UKUPNO PRIHODI	12.	189.356.881	179.611.505
UKUPNO RASHODI	13.	196.855.404	185.516.960
DOBIT PRIJE OPOREZIVANJA			
GUBITAK PRIJE OPOREZIVANJA	14.	-7.498.523	-5.905.455
POREZ NA DOBITAK		0	0
DOBITAK FIN. GODINE		0	0
GUBITAK FIN. GODINE		-7.498.523	-5.905.455

Izveštaj o sveobuhvatnoj dobiti za 2014. godinu - nastavak

(u kn)

	Bilješka br.	Društvo na dan 31.12.2013	Društvo na dan 31.12.2014
DOBIT ILI GUBITAK RAZDOBLJA		-7.498.523	-5.905.455
OSTALA SVEOBUH VATNA DOBIT/GUBITAK PRIJE POREZA		0	0
Tečajne razlike iz preračuna inozemnog poslovanja			
Promjene revalorizacijskih rezervi dugotrajne materijalne i nematerijalne imovine		0	0
Dobit ili gubitak s osnove ponovnog vrednovanja financijske imovine raspoložive za prodaju		0	0
Dobit ili gubitak s osnove učinkovite zaštite novčanog toka		0	0
Dobit ili gubitak s osnove učinkovite zaštite neto ulaganja u inozemstvu		0	0
Udio u ostaloj sveobuhvatnoj dobiti/gubitku pridruženih poduzetnika		0	0
Aktuarski dobici/gubici po planovima definiranih primanja		0	0
POREZ NA OSTALU SVEOBUH VATNU DOBIT RAZDOBLJA		0	0
NETO OSTALA SVEOBUH VATNA DOBIT ILI GUBITAK RAZDOBLJA		0	0
SVEOBUH VATNA DOBIT ILI GUBITAK RAZDOBLJA		-7.498.523	-5.905.455

Izvešće o novčanom tijeku

Za godinu od 1.siječnja 2014. godine do 31. prosinca 2014. godine
(u kunama)

	Bilješka br.	Društvo na dan 31.12.2013.	Društvo na dan 31.12.2014.
NOVČANI TIJEK OD POSLOVNIH AKTIVNOSTI			
Dobit prije poreza		-7.498.523	-5.905.455
Amortizacija		8.124.422	9.296.194
Povećanje kratkoročnih obveza		2.789.196	10.948.304
Smanjenje kratkotrajnih potraživanja		11.188.938	0
Smanjenje zaliha		0	510.097
Ostalo povećanje novčanog tijeka		813.224	769.612
Ukupno povećanje novčanog tijeka od poslovnih aktivnosti		15.417.257	15.618.752
Povećanje kratkotrajnih potraživanja		0	2.157.722
Povećanje zaliha		6.443	0
Ostalo smanjenje novčanog tijeka		73.773	194.475
Ukupno smanjenje novčanog tijeka od poslovnih aktivnosti		80.216	2.352.197
NETO POVEĆANJE NOVČANOG TIJEKA OD POSLOVNIH AKTIVNOSTI	15.	15.337.041	13.266.555
NETO SMANJENJE NOVČANOG TIJEKA OD POSLOVNIH AKTIVNOSTI		0	0
NOVČANI TIJEK OD INVESTICIJSKIH AKTIVNOSTI			
Novčani primici od prodaje dugotrajne materijalne i nematerijalne imovine		580.360	835.167
Novčani primici od prodaje vlasničkih i dužničkih instrumenata			74.382
Novčani primici od kamata		1.651	184.789
Ukupno novčani primici od investicijskih aktivnosti		582.011	1.094.338
Novčani izdaci za kupnju dugotrajne materijalne i nematerijalne imovine		27.737.723	14.713.618
Ostali novčani izdaci od investicijske aktivnosti			44.314
Ukupno novčani izdaci od investicijskih aktivnosti		27.737.723	14.757.932
NETO POVEĆANJE NOVČANOG TIJEKA OD INVESTICIJSKIH AKTIVNOSTI		0	0
NETO SMANJENJE NOVČANOG TIJEKA OD INVESTICIJSKIH AKTIVNOSTI	15.	27.155.712	13.663.594
NOVČANI TIJEK OD FINANCIJSKIH AKTIVNOSTI			
Novčani primici od glavnice kredita, zadužnica, pozajmica i drugih posudbi		24.259.067	16.703.833
Ostali primici od financijskih aktivnosti		57.482	0
Ukupno novčani primici od financijskih aktivnosti		24.316.549	16.703.833
Novčani izdaci za otplatu glavnice kredita i obveznica		11.343.510	13.531.083
Novčani izdaci za financijski najam		1.522.772	1.965.047
Ostali novčani izdaci od financijskih aktivnosti		162.775	162.775
Ukupno novčani izdaci od financijskih aktivnosti		13.029.057	15.658.202
NETO POVEĆANJE NOVČANOG TIJEKA OD FINANCIJSKIH AKTIVNOSTI		11.287.492	1.045.631
NETO SMANJENJE NOVČANOG TIJEKA OD FINANCIJSKIH AKTIVNOSTI	15.	0	0
Ukupno povećanje novčanog tijeka			648.592
Ukupno smanjenje novčanog tijeka		531.179	0
Novac i novčani ekvivalenti na početku razdoblja		961.958	430.778
Povećanje novca i novčanih ekvivalenata		0	648.592
Smanjenje novca i novčanih ekvivalenata		531.179	0
Novac i novčani ekvivalenti na kraju razdoblja		430.778	1.079.370

Izvešće o promjenama na kapitalu

Za godinu od 1. siječnja 2014. godine do 31. prosinca 2014. godine
(u kuna)

Naziv pozicije	Prethodna godina	Tekuća godina
1. Upisani kapital	113.504.000	113.504.000
2. Kapitalne rezerve	5.385.620	5.385.620
3. Rezerve iz dobiti	7.521.201	7.521.201
4. Zadržana dobit ili preneseni gubitak	-3.828.212	-11.326.735
5. Dobit ili gubitak tekuće godine	-7.498.523	-5.905.455
6. Revalorizacija dugotrajne materijalne imovine		
7. Revalorizacija nematerijalne imovine		
8. Revalorizacija financijske imovine raspoložive za prodaju		
9. Ostala revalorizacija		
10. Ukupno kapital i rezerve	115.084.086	109.178.631
11. Tečajne razlike s naslova neto ulaganja u inozmeno poslovanje		
12. Tekući i odgođeni porezi		
13. Zaštita novčanog tijeka		
14. Promjene računovodstvenih politika		
15. Ispravak značajnih pogrešaka prethodnog razdoblja		
16. Ostale promjene kapitala		
17. Ukupno povećanje ili smanjenje kapitala	0	0

Računovodstvene politike i bilješke u nastavku čine sastavni dio ovih financijskih izvješća.

Bilješke uz financijske izvještaje

Za godinu od 1. siječnja 2014. godine do 31. prosinca 2014. godine

Opći podaci

ZAGREBAČKE PEKARNE KLARA, dioničko društvo za proizvodnju, ugostiteljstvo, transport, unutarnju i vanjsku trgovinu, Zagreb Utinjska 48 uskladilo je akte Društva sa Zakonom o trgovačkim društvima donošenjem Statuta društva koji je dana 18.07.1995. godine usvojila Glavna skupština. Provedeno usklađenje upisano je u Registar Trgovačkog suda u Zagrebu pod matičnim brojem subjekta (MBS) 080015097, OIB 76842508189.

Temeljni kapital iznosi 113.504.000,00 kn. Temeljni kapital sastoji se od 283.760 redovnih dionica, svaka nominalne vrijednosti 400,00 kn.

Društvo u pravnom prometu pojedinačno i samostalno zastupa član uprave: Suzana Gregurić, direktor.

Nadzorni odbor ZAGREBAČKIH PEKARNI KLARA d.d.:

- Franjo Plodinec, predsjednik
- Josip Plodinec, zamjenik predsjednika
- Ljerka Miletić, član
- Marink Balen, član
- Josip Plodinec, član
- Dragica Plodinec, član
- Hrvoje Filipović, član

ZAGREBAČKE PEKARNE KLARA d.d. drže udjele u povezanim društvima:

- Prehrana trgovina d.d., Zagreb 60,94%
- DESORTIS d.o.o., Zagreb 100%

1. Djelatnost

Osnovna djelatnost dioničkog društva je proizvodnja kruha, peciva, tjestenine i kolača, proizvodnja dvopeka, keksa, trajnih peciva i prodaja proizvoda i druge robe.

2. Temelj za izradu financijskih izvještaja

Financijski izvještaji prikazani na stranicama 7-12 ovog Izvještaja zasnovani su na godišnjem obračunu za 2014. godinu. Iskazani podaci na 31.12.2013. godine preneseni su iz obračuna za 2013. godinu i usporedivi su s podacima na 31.12.2014. godine.

Financijski izvještaji sastavljeni su u skladu s Međunarodnim standardima financijskog izvještavanja u odgovarajućem dijelu koji je primjenjiv za potrebe Društva.

Prikazani financijski izvještaji sastavljeni su na konceptu povijesnog troška i konceptu neograničenog vremena poslovanja. Financijski izvještaji izraženi su u hrvatskim kunama (HRK), u iznosima bez decimala.

Obveze i potraživanja u stranim sredstvima plaćanja su na 31.12.2014. godine preračunati na srednji tečaj Hrvatske narodne banke (1 EUR= 7, 661471 kn)

3. Značajne računovodstvene politike i računovodstveni principi

Dugotrajna imovina sastoji se od sredstava koja Društvo koristi za obavljanje poslovnih aktivnosti i to za proizvodnju, za skladištenje proizvoda i nabavljenih roba, otpremu roba kupcima te u administrativne svrhe, a čiji je procijenjeni korisni vijek upotrebe duži od jedne godine, a pojedinačna nabavna vrijednost veća od 3.500 kn. Početno priznavanje predmeta dugotrajne imovine iskazano je u bilanci po trošku nabave. Trošak nabave sastoji se od kupovne cijene i troškova nastalih do stavljanja sredstva u upotrebu. Nakon početnog priznavanja, po trošku nabave, dugotrajna imovina umanjena je za ispravak vrijednosti i gubitke od umanjenja, sukladno MRS-u 36. Amortizacija se obračunava primjenom linearne metode otpisa, pojedinačno za svako sredstvo u procijenjenom korisnom vijeku upotrebe.

Udjeli (dionice) u povezanim poduzetnicima iskazana su primjenom metode troška ulaganja, sukladno MRS 39. Troškovi ulaganja sastoje se od troškova kupnje i od drugih troškova nastalih prilikom kupnje udjela (dionica). Prihodi od udjela u rezultatima povezanih poduzetnika priznaju se u visini neto dobiti koja je raspoređena za isplatu.

Sudjelujući interesi (ulaganja) obuhvaćaju sva ulaganja u udjele (dionice) drugih do 20% vrijednosti njihovog temeljnog kapitala, pri čemu se ne ostvaruje značajan utjecaj. Promjene tržišne vrijednosti ovih ulaganja, koje nisu privremene obračunavaju se primjenom metode niže vrijednosti.

Zalihe su iskazane po trošku nabave ili neto vrijednosti koja se može realizirati, ovisno o tome koja je niža, sukladno MRS-u 2. U trošak zaliha uključeni su svi troškovi nabave, troškovi konverzije i dugi troškovi koji su nastali dovođenjem zaliha na sadašnju lokaciju i sadašnje stanje.

Potraživanja su iskazana po nominalnoj vrijednosti, uvećana za kamate, sukladno zaključenim ugovorima. Smanjenje vrijednosti potraživanja provodi se u razdoblju u kojem je spoznato da postoji nemogućnost naplate potraživanja. Procjena naplativosti potraživanja provodi se najkasnije na datum bilance i to u svim slučajevima u kojima potraživanje nije naplaćeno po proteku ugovorenog roka plaćanja.

Obveze su iskazane u nominalnoj vrijednosti, a sukladno zaključenim ugovorima uključuju kamate. Prema roku dospijeaća obveze su razvrstane na dugoročne i kratkoročne.

Prihodi se priznaju u računu dobiti i gubitka u visini obračunatih iznosa, a isti nastaju povećanjem imovine ili smanjenjem obveza sukladno MRS-u 18. Izvanredni prihodi iskazuju se i razvrstavaju sukladno MRS-u 8.

Rashodi nastaju kao posljedica obavljanja poslovnih aktivnosti a izravno su povezani sa smanjenjem imovine i povećanjem obveza. U računu dobiti i gubitka rashodi su sučeljeni sa ostvarenim приходima s

kojima su povezani obzirom da proistječu iz istih transakcija i poslovnih događaja. Izvanredni rashodi iskazuju se i razvrstavaju sukladno MRS-u 8.

Porez na dobit je tekući porez za tekuće i prethodno razdoblje koji se priznaje u iznosu za koji se očekuje da će se platiti ili povratiti od porezne vlasti, primjenjujući porezne stope i porezne zakone koji su na snazi na datum bilance.

Osnovica poreza na dobit je dobit koja se utvrđuje prema računovodstvenim propisima kao razlika prihoda i rashoda prije obračuna poreza na dobit, uvećana i umanjena prema odredbama Zakona o porezu na dobit. Obveza poreza na dobit obračunava se primjenom stope od 20% na utvrđenu osnovicu. Porezni rashod je zbrojni iznos tekućeg poreza i odgođenog poreza koji je uključen u određivanje neto dobiti ili gubitka razdoblja.

Odgođena porezna imovina je iznos poreza na dobit za povrat u budućim razdobljima. Neiskorišteni porezni gubici priznaju se u financijskim izvještajima u visini za koju je vjerojatno da će oporeziva dobit biti raspoloživa. Neiskorišteni porezni gubici predstavljaju pravo umanjenja osnovice poreza na dobit, koje se prema Zakonu o porezu na dobit može koristiti u roku od pet godina računajući od godine u kojoj je porezni gubitak utvrđen.

Porezne prijave podliježu provjeri Porezne uprave. Zbog činjenice da je provođenje poreznih zakona i regulative na različitim transakcijama podložno raznim interpretacijama, iznosi prikazani u financijskim izvještajima mogu se promijeniti na neki kasniji datum ovisno o konačnim nalazima Porezne uprave.

Troškovi mirovinskih naknada. Društvo nema druge mirovinske aranžmane osim onih u okviru državnog mirovinskog sustava Republike Hrvatske. Društvo je kao poslodavac dužno obračunavati i uplaćivati postotak iz tekuće bruto plaće zaposlenih u mirovinske fondove. Troškovi mirovinskog osiguranja terete račun dobiti i gubitka u razdoblju u kojem zaposleni ostvare naknadu za rad.

Društvo nema nikakvih obveza isplate mirovine zaposlenima u budućnosti.

BILJEŠKE UZ FINANCIJSKE IZVJEŠTAJE ZA 2014. GODINU

Bilješke uz pojedine pozicije izvještaja o financijskom položaju na dan 31.12.2014. godine

Bilješka broj 1. Dugotrajna nematerijalna imovina

Opis	u kn
Nabavna vrijednost	
Stanje 31.12.2013.	1.905.901
Povećanja	31.230
Smanjenja	(0)
Stanje 31.12.2014.	1.937.131
Ispravak vrijednosti	
Stanje 31.12.2013.	1.475.118
Amortizacija	119.322
Smanjenja	(0)
Stanje 31.12.2013.	1.594.439
Knjigovodstvena vrijednost	
31.12.2013.	430.783
31.12.2014.	342.692

Ulaganja u dugotrajnu nematerijalnu imovinu odnose se na prava stečena ulaganjem na tuđoj imovini. Ulaganja u dugotrajnu nematerijalnu imovinu iskazana su po trošku nabave umanjenom za ispravak vrijednosti. U 2014. godini dugotrajna nematerijalna imovina je povećana za 31.230 kn.

Ulaganja u nematerijalnu imovinu amortiziraju se po stopi od 20% godišnje, a u 2014. godini obračunata amortizacija nematerijalne imovine iznosi 119.322 kn.

Bilješka broj 2. Dugotrajna materijalna imovina

Dugotrajna materijalna imovina sastoji se od slijedećeg:

Opis	Zemljište	Građevinski Objekti	Postrojenja i oprema	Vozila i namještaj	Ostala mater. Imovina	Materijalna imovina u pripremi	u kn	
								Ukupno
Nabavna vrijednost								
31.12.2013.	34.695.026	165.002.947	118.694.837	17.186.402	1.534.295	18.981.262		356.094.769
Povećanja Prijs in.u tijeku		99.813	577.490	324.259	24.674	14.448.321 (1.026.236)		14.448.321
Smanjenja 31.12.2014.	(10.137.928) 24.557.098	(49.639.243) 115.463.517	(2.337.194) 116.935.133	(914.017) 16.596.644	(264.432) 1.294.537			(63.292.814) 307.250.277
Ispravak vrijednosti								
31.12.2013.		118.105.406	98.208.197	12.342.077	1.243.370			229.899.050
Amortizacija		3.409.383	3.822.877	1.879.072	65.540			9.176.872
Smanjenja 31.12.2014.		(38.548.851) 82.965.938	(2.271.945) 99.759.129	(780.009) 13.441.140	(262.368) 1.046.542)			(41.863.173) 197.212.749
Knjigovodstvena vrijednost								
31.12.2013.	34.695.026	46.897.540	20.486.640	4.844.325	290.925	18.981.262		126.195.718
Predujmovi								2.893.125
Ukupno 2013.								129.088.843
31.12.2014.	24.557.098	32.497.579	17.176.004	3.155.504	247.995	32.403.347		110.037.527
Predujmovi								509.807
Ukupno 2014.								110.547.334

Ukupno povećanje ulaganja u materijalnu imovinu iznosi 14.448.321 kn. Prijenosom s investicija u tijeku u uporabu je stavljeno 1.026.236 kn ulaganja .

Povećanja se odnosi na ulaganja na zgrade u iznosu od 99.813 kn, na opremu u iznosu od 577.490 kn (peći, rashladne vitrine.),u namještaj i vozila je uloženo 324.259 kn te na ostalu imovinu 24.674.kn.

Investicije u tijeku iznose 32.403.348 kn ,a odnose se na ulaganja u modernizaciju proizvodnog pogona.

Isplaćeni predujmovi od 509.807 kn odnose se na plaćanja dobavljačima za opreme.

Nabavna vrijednost ulaganja u materijalne imovinu u 2014. godini iznosi 14.448.321 kn ,a smanjenje nabavne vrijednosti iznosi 63.292.813 kn.3.251.616 kn odnosi se na rashod imovine koja je prodana, a 60.041.197 kn na imovinu koja je zbog preseljenja proizvodnje na jednu lokaciju preknjižena na razred 6-Zalihe materijalne imovine namijenjene prodaji. . Neto smanjenje dugotrajne materijalne imovine iznosi 18.541.509 kn. Neto prihodi od prodaje otpisane i rashodovane imovine u računu dobiti i gubitka iskazani su u iznosu od 650.731 kn.

Obračunata amortizacija dugotrajne materijalne imovine za 2014. godinu iznosi 9.296.194 kn. Za obračunatu amortizaciju povećan je ispravak vrijednosti dugotrajne materijalne imovine. U računu dobiti i gubitka za 2014. godinu priznati su troškovi amortizacije od 4.519.655 kn (s uključenom amortizacijom nematerijalne imovine), a amortizacija od 4.776.539 kn uključena je u obračun proizvodnje.

Primijenjene stope amortizacije:

Opis	2013.	2014.
	%	%
Građevinski objekti	2,5-10	2,5-10
Postrojenja i oprema	5-25	5-25
Ostala materijalna imovina	5-25	5-25

Kao instrument osiguranja plaćanja za odobrene dugoročne i kratkoročne kredite od poslovnih banaka upisana je hipoteka na zemljištu knjigovodstvene vrijednosti 32.508.471 kn, te na građevinske objekte knjigovodstvene (neto) vrijednosti 13.298.328 kn.

Bilješka broj 3. Dugotrajna financijska imovina

Uložena sredstva u dugotrajnu financijsku imovinu od 16.564.941 kn sastoje se od:

Opis	31.12.2013.	Povećanje	Smanjenje	u kn
				31.12.2014.
Udjeli kod povezanih poduzetnika	8.743.933	-		8.733.933
Dani zajmovi pov. poduzetnicima	7.792.308			7.792.308
Ulaganja u vrijednosne papire	23.700			9.700
Dani zajmovi, depoziti i sl.				0
Ostala dugotrajna financ. imovina	5.000	-		5.000
Ukupno	16.564.941			16.540.941

Sukladno usvojenoj računovodstvenoj politici ulaganja kod povezanih poduzetnika Prehrana trgovina d.d., Zagreb od 60,94% i Desortis d.o.o. 100% knjižena su primjenom metode troška. U 2014. godini ulaganje u Mavrović Eko Klara u iznosu od 10.000 kn knjiženo je na porezno nepriznate troškove zbog likvidacije, a dionice Croatia osiguranja su prodane.

Bilješka broj 4. Zalihe

Struktura vrijednosti zaliha je slijedeća:

Opis	u kn	u kn
	31.12.2013.	31.12.2014.
Sirovine i materijal	3.349.920	3.123.201
Gotovi proizvodi	2.780.218	2.636.184
Trgovačka roba	557.129	417.785
Osnovna sredstva namijenjena prodaji		21.112.476
Ukupno	6.687.267	27.289.646

Sukladno usvojenoj računovodstvenoj politici sitan inventar se u cijelosti otpisuje stavljanjem u upotrebu.

Zalihe sirovina i materijala sastoje se od zaliha namijenjenih proizvodnji, zaliha rezervnih dijelova i drugih zaliha, a iskazane su po prosječnim ponderiranim cijenama.

Zalihe gotovih proizvoda u najznačajnijem dijelu odnose se na zalihe smrznutih proizvoda i na zalihe trajnih proizvoda. Zalihe su obračunate po cijeni koštanja u koju su uključeni svi proizvodni troškovi

nastali dovođenjem zaliha na njihovu sadašnju lokaciju u njihovoj sadašnjoj vrijednosti. Zalihe trgovačke robe iskazane su po nabavnim cijenama.

Zalihe osnovnih sredstava namijenjenih prodaji preknjižena su sa osnovnih sredstava u upotrebi i stavljena na zalihu po sadašnjoj vrijednosti.

Bilješka broj 5. Kratkotrajna potraživanja

Kratkotrajna potraživanja sastoje se od:

Opis	u kn 31.12.2013.	u kn 31.12.2014.
Potraživanja od povezanih poduzetnika	9.082.392	5.966.467
Potraživanja od kupaca	21.819.401	27.614.632
Potraživanja od sudjelujućih poduzetnika	-	-
Potraživanja od zaposlenika i čl. poduzetnika	23.714	24.997
Potraživanja od države i drugih institucija	1.879.732	1.275.911
Ukupno	32.805.239	34.882.007

U strukturi kratkotrajnih potraživanja na dan 31.12.2014. godine sa 96,27% zastupljena su potraživanja od kupaca, od čega se na potraživanja od povezanih društava odnosi 17,10 %.

Potraživanja od povezanih osoba od 5.966.467 kn čine potraživanja od:

	u kn 31.12.2013.	u kn 31.12.2014.
Povezano društvo		
Prehrana trgovina d.d.	8.806.731	5.966.467
DESORTIS d.o.o.	275.661	0
Ukupno	9.082.392	5.966.467

Potraživanja od kupaca:

Opis	u kn 31.12.2013.	u kn 31.12.2014.
Potraživanja od kupaca	36.664.914	38.557.034
Ispravak vrijednosti	(5.763.121)	(4.975.935)
Potraživanja od kupaca	30.901.793	33.581.099

U ukupnom prometu kupaca u 2014. godini kupac Konzum d.d., Zagreb zastupljen je sa 18,41%, što je smanjenje u odnosu na 2013. godinu za 5,12%. Naplata potraživanja od ovog kupca obavlja se kompenzacijama za robu koju ZAGREBAČKE PEKARNE KLARA d.d. kupuje od povezanih društava iz sustava AGROKOR, cesijama s PREHRANA TRGOVINA d.d. i dio u isplatama na žiro račun. Zbog saznanja o nemogućnosti naplate, Uprava društva je povećala ispravak vrijednosti potraživanja za 400.587 kn, te poduzima potrebne radnje radi naplate istih.

U 2014. godini naplaćeno je 142.110 kn ranije ispravljenih potraživanja od kupaca.

Od ukupnih potraživanja od kupaca s uključenim potraživanjima od povezanih poduzetnika na 31.12.2014. godine na naplatu je dospjelo 10.836.768 kn.

Potraživanja od države i drugih institucija sastoje se od

Opis	u kn	
	31.12.2013.	31.12.2014.
Potraživanja za porez na dodanu vrijednost	1.501.097	898.379
Potraživanja za naknadu bolovanja duža od 42 dana	243.575	240.596
Potraživanja za predujmove poreza na dobit		
Potraživanja od osiguravajućih društava	132.416	128.695
Potraživanja za porez i prirez na dohodak	1.804	4.350
Potraživanje za više plaćenu tur.zajednicu i OKFŠ	840	3.891
Ukupno	1.879.732	1.275.911

Potraživanja za porez na dodanu vrijednost od 898.379 kn odnosi se na potraživanje prema obračunu za prosinac 2014.

Prema godišnjem obračunu poreza na dobit nema obveze plaćanja za 2014.godinu.

Bilješka broj 6. Kratkotrajna financijska imovina

Opis	u kn	
	31.12.2013.	31.12.2014.
Udjeli kod povezanih poduzetnika	21.777.483	21.777.483
Dani zajmovi povezanim poduzetnicima	-	-
Dani zajmovi, depoziti i slično	171.439	168.639
Ukupno	21.948.922	21.946.122

Ulaganje od 21.777.483 kn odnosi se na trošak ulaganja u 100% udjela povezanog poduzetnika. Udjel je raspoloživ za prodaju u planiranom roku od dvanaest mjeseci. U 2014. godini nije sastavljena procjena fer vrijednosti ulaganja. Uprava očekuje da je neto utrživa cijena približna trošku ulaganja.

Dani zajmovi i depoziti od 168.638 kn odnose se na:

Opis	u kn	
	31.12.2013.	31.12.2014.
Zajmovi ostalim poduzetnicima	0	0
Ispravak vrijednosti	0	0
Depoziti poduzetnicima	148.437	118.637
Depozit u investicijskom fondu	2	2
Kratkoročna pozajmica	23.000	50.000
Ukupno	171.439	168.638

Kratkoročna pozajmica od 50.000 kn dana je fizičkoj osobi na rok povrata od godine dana. Ugovorena je i obračunata kamata od 8% godišnje. Pozajmica je vraćena 11.02.2015.

Bilješka broj 7. Novac

Novčana sredstva sastoje se od:

Opis	u kn	
	31.12.2013.	31.12.2014.
Računi u poslovnim bankama	304.169	1.002.228
Devizni računi	113.853	65.363
Blagajna	12.756	11.779
Ukupno	430.778	1.079.370

Strana sredstva plaćanja preračunata su na 31.12.2014. godine u protuvrijednost kn primjenom srednjeg tečaja Hrvatske narodne banke (1 EUR=7,661471 kn).

Bilješka broj 8. Plaćeni troškovi budućeg razdoblja i obračunati prihodi

Unaprijed plaćeni troškovi od 47.527 kn odnose se na plaćene premije osiguranja osoba i imovine .

Bilješka broj 9. Kapital i rezerve

Kapital, rezerve, zadržana dobit i gubitak 2014. godine iznose 109.178.631 kn, i to:

Opis	u kn	
	31.12.2013.	31.12.2014.
Temeljni (upisani) kapital	113.504.000	113.504.000
Kapitalne rezerve	5.385.620	5.385.620
Rezerve iz dobiti	7.521.201	7.521.201
- Zakonske rezerve	7.521.201	7.521.201
- Ostale rezerve		
Zadržana dobit	(3.828.212)	(11.326.735)
Dobit poslovne godine		
Gubitak poslovne godine	7.498.523	5.905.455
Ukupno	115.084.086	109.178.631

Temeljni kapital od 113.504.000 kn podijeljen je na 283.760 dionica, svaka nominalne vrijednosti 400,00 kn.

Stanje 31.12.2014. godine

Član društva	Broj dionica	%
DRAGICA PLODINEC	69.087	24,347
ZAGREBAČKA BANKA d.d.	56.655	19,966
GRANOLIO d.d.	51.796	18,253
MARIJA HIPP	18.712	6,594
Stan Arka d.o.o.	18.500	6,520
ErsteBANK d.d.	13.366	4,710
CERP	10.991	3,873
Slavko Gorički	9.326	3,287
Marija Ninić	8.800	3,101
DE DOMINIS d.o.o.	3.840	1,353
Ostali dioničari	22.687	7,996
Ukupno	283.760	100,00

U 2014. godini nije bilo promjena temeljnog kapitala, nisu emitirane nove ni povučene postojeće dionice.

Zakonske rezerve od 7.521.201 kn izdvojene su iz dobiti i dosežu 6,63% temeljnog kapitala.

Gubitak 2013. godini, prema Odluci glavne skupštine u iznosu od 7.498.523,46 kn pokrit će se iz dobiti budućih razoblja.

Gubitak poslovne 2014.godine iznosi 5.905.454,97 kn.

Gubitak po dionici iznosi 20,81 kn.

Bilješka broj 10. Dugoročne obveze

Dugoročne obveze iznose 46.125.211 kn, a sastoje se od:

Opis	31.12.2014.	31.12.2014.	u kn
			31.12.2014.
	Kredit	Leasing	Ukupno
Stanje 01.01.	48.204.303	2.769.702	50.974.005
Povećanje – novi krediti	9.703.833	2.357.828	12.061.661
Smanjenje – otplata	(10.531.083)	(2.004.415)	(12.535.498)
Tečajne razlike	129.890	36.719	166.609
Ukupno	47.506.943	3.159.834	50.666.777
Kratkoročni dio	6.471.303	1.504.650	7.975.952
Ukupno	41.035.640	1.655.184	42.690.824

U 2014. godini obveze po dugoročnim kreditima povećane su za 9.703.833 kn. 08.06.2011. odobren je kredit od 5.450.000 EUR za investicije. Otplata kredita je u 96 jednakih mjesečnih rata, početak 2.godine, početak otplate 31.12.2014. Rok otplate 2022.godina.

U 2012. Mlin i pekare d.d. Sisak odobrile su robni kredit u iznosu od 12.000.000 kn, rok otplate 26.11.2015. godine. U 2013.godini otplaćeno je 4.147.273 kn, a u 2014.godini 6.950.674 kn. Ostatak duga je 902.053 kn.

U 2014.godini Mlin i pekare d.o.o. Sisak odobrile su novi kredit u iznosu od 4.500.000 kn, rok otplate je 28.05.2017.godine.

Od ukupnih obveza po dugoročnim kreditima, u 2015. godini na naplatu dospijeva 6.471.302 kn i 1.504.650 kn za financijski leasing, ukupno 7.975.952 kn što je iskazano u okviru kratkoročnih obveza.

Obveze po dugoročnim kreditima ugovorene su s valutnom klauzulom. Negativne tečajne razlike nastale preračunavanjem ovih obveza u protuvrijednost kn na 31.12.2014. godine iznose kn 129.890 kn.

Bilješka broj 11. Kratkoročne obveze

Kratkoročne obveze na 31.12.2014. godine iznose 60.882.999 kn, a sastoje se od slijedećeg:

Opis	u kn	u kn
	31.12.2013.	31.12.2014.
Obveze prema povezanim poduzetnicima	12.354	47.994
Obveze za zajmove depozite i slično	-	1.000.000
Obveze prema bankama i dr. fin. instit.	4.848.794	7.975.952
Obveze prema dobavljačima	36.964.174	45.627.494
Obveze po vrijednosnim papirima	0	2.000.000
Obveze prema zaposlenicima	3.297.547	2.871.470
Obveze za poreze, doprinose i sl.davanja	1.640.879	1.253.105
Obveze s osnove udjela u rezultatu	615	615
Ostale kratkoročne obveze	43.174	25.415
Ukupno	46.807.537	60.802.045

Obveze prema bankama i drugim financijskim institucijama od ukupno 7.975.952 kn odnose se na dio dugoročnih obveza koje na naplatu dopijevaju do 31.12.2015. godine.

Obveze prema dobavljačima iznose 45.675.488 kn, a sastoje se od obveza prema dobavljačima u zemlji i obveza prema dobavljačima u inozemstvu. Ugovoreni rokovi plaćanja obveza prema dobavljačima kreću se od 30 do 60 dana.

Obveze prema zaposlenima od 2.871.470 kn sastoje se od:

Opis	u kn	u kn
	31.12.2013.	31.12.2014.
Obveza za neto plaću	3.061.001	2.568.791
Obveze za bolovanje preko 42 dana	64.930	81.344
Obveza za prijevoz s posla i na posao	170.171	163.635
Ostale obveze	2.295	57.700
Ukupno	3.229.065	2.871.470

Obveze za poreze, doprinose i druga davanja od 1.253.105 kn sadrže obračunate poreze i doprinose iz i na plaće.

Bilješke uz pojedine pozicije računa dobiti i gubitka

Bilješka broj 12. Prihodi

Poslovni prihodi u najznačajnijem se dijelu odnose na prihode od prodaje proizvoda i robe na domaćem tržištu. Prihodi su iskazani sukladno MRS - u 18. točki 14. U odnosu na 2013. godinu prihodi od prodaje smanjeni su za 9.035.123 kn ili 4.86%.

Ostali poslovni prihodi u iznosu od 2.443.961 kn sadrže:

Opis	u kn	u kn
	2013.	2014.
Prihodi od prodaje dugotrajne imovine	522.642	228.839
Prihodi od naplaćenih otpisanih potraživanja	104.762	156.899
Naknadni popusti dobavljača	2.330.725	1.348.673
Prihodi od upotrebe vl.proizvoda, robe i usluga	292.658	290.320
Prihodi od državnih potpora	0	0
Ostali prihodi	83.955	419.230
Ukupno	3.334.742	2.443.961

Financijski prihodi od kn sastoje se od:

Opis	u kn	u kn
	2013.	2014.
Prinosi po udjelima u investicijskim fondovima i sl.	344	0
Pozitivne tečajne razlike	11.151	9.685
Kamate i sl.prihodi	62.622	184.790
Prihodi od prodaja dionica	0	60.170
Ukupno	74.117	254.645

Bilješka broj 13. Rashodi

Rashodi 2014. godine imaju slijedeću strukturu:

Opis	u kn	u kn
	2013.	2014.
Povećanje/smanjenje vrijednosti zaliha	(576.544)	144.034
Materijalni troškovi	121.908.895	115.371.567
- Troškovi sirovina i materijala	78.700.936	71.966.053
- Troškovi prodane robe	9.912.823	8.217.414
- Ostali vanjski troškovi	33.295.136	35.188.100
Troškovi osoblja	55.989.532	48.833.127
Amortizacija	8.124.422	9.296.194
Ostali troškovi	7.603.473	7.205.176
Vrijednosna usklađivanje kratk. imovine	345.192	400.587
Ostali poslovni rashodi	508.573	509.966
Financijski rashodi	2.951.862	3.756.309
Ukupni rashodi	196.855.405	185.516.960

Poslovni rashodi od 185.516.960 kn su u odnosu na 2013. godinu smanjeni su za 5,76 %.

Rashodi nastali obavljanjem redovne djelatnosti u najznačajnijem dijelu od 115.371.567 kn sadrže troškove prodanih proizvoda i troškova nabavne vrijednosti prodane robe.

Ostali vanjski troškovi od 35.188.100 kn sastoje se od:

Opis	u kn	u kn
	2013.	2014.
Prijevozne usluge, usluge pošte i telefona	1.542.736	1.603.732
Vanjske usluge pri izradi i prodaji dobara	16.276.519	16.368.553
Održavanje	4.954.909	5.444.785
Usluge zakupa	4.672.112	4.785.618
Usluge promidžbe	3.671.829	4.981.426
Intelektualne usluge	699.817	674.460
Komunalne usluge	1.267.330	1.170.194
Ostale usluge	192.991	159.332
Ukupno	33.278.243	35.188.100

Troškovi osoblja od 48.833.127 kn sastoje se od:

Opis	u kn	u kn
	2013.	2014.
Neto plaće i nadnice	36.307.670	31.331.123
Troškovi poreza i doprinosa iz plaće	12.384.016	10.613.325
Doprinosi na plaće	7.297.846	6.888.679
Ukupno	55.989.532	48.833.127

Trošak obračunate amortizacije za 2014. godinu iznosi 9.296.194 kn.

Ostali troškovi od 7.205.176 kn sadrže:

Opis	u kn	u kn
	2013.	2014.
Dnevnice i putni troškovi	619.938	657.072
Troškovi prijevoza, prigodne nagrade zaposlenima i sl	4.081.982	3.700.997
Naknada članovima Nadzornog odbora	661.766	645.249
Troškovi reprezentacije	200.057	285.214
Osiguranje	944.588	808.671
Bankovne usluge i usluge platnog prometa	226.940	306.780
Doprinosi, članarine i porezi koji ne ovise o rezultatu	298.711	357.593
Ostali troškovi poslovanja	528.495	443.600
Ukupno	7.516.668	7.205.176

Ostali poslovni rashodi od 509.967 kn odnose na neamortiziranu vrijednost rashodovane imovine u iznosu od 250.714 kn, novčanih kazni od 156.125 kn, troškova proteklih godina 57.926 kn i 45.202 kn ostalih troškova.

Financijski rashodi od 3.756.309 kn sastoje se od obračunatih negativnih tečajnih razlika i kamata na dugoročne i kratkoročne kredite u iznosu od 2.500.945 kn, od zateznih kamata u iznosu od 876.607 kn i tečajnih razlika po deviznim računima i nabave u inozemstvu u iznosu od 229.612 kn, troškova diskonta od prodaje tražbina u iznosu od 139.145 kn i 10.000 kn gubitaka od ulaganja u udjele.

Bilješka broj 14. Gubitak razdoblja i porez na dobit

Gubitak prije oporezivanja iskazana u računu dobiti i gubitka za 2014. godinu iznosi 5.905.455 kn. Ukupni porezni gubitak za prijenos u sljedeću godinu iznosi 32.250.502,65 kn. Sastoji se od poreznog gubitka ZP Klara d.d. iz 2011.godine u iznosu od 7.874.857,07 kn, gubitka iz 2012.godine u iznosu od 2.689.017,40 kn, gubitka iz 2013. u iznosu od 6.077.812,66 kn, gubitka tekuće godine u iznosu od 4.521.720,55 kn i poreznog gubitka Klara Trade d.o.o. u iznosu od 11.087.094,97 kn iz proteklih godina.

Opis	u kn	
	2013.	2014.
Ukupni prihodi	189.356.881	179.611.505
Ukupni rashodi	196.855.404	185.516.960
Dobit	(7.498.523)	(5.905.455)
Povećanje dobiti		
Smanjenje gubitka	1.420.711	1.383.734
- troškovi odmarališta	100.930	72.648
- 70% troškova reprezentacije	140.040	199.650
- 30% troškova za osobni prijevoz	331.751	251.140
- Manjkovi iznad visine utvrđena odlukom HGK		4.600
- Troškovi prisilne naplate poreza i drugih davanja	245.958	
- Troškovi kazni za prekršaje	600	704
- Kamate između povezanih osoba	545.461	543.967
-rashodi od otpisa udjela		10.000
- Vrijednosno usklađenje i otpis potraživanja	55.971	301.025
-Ostalo smanjenje		
Smanjenje dobiti		
Povećanje gubitka		
Prihod od dividendi	0	0
Obrazovanje izobrazba		
Porezni gubitak	6.077.812	4.521.721
Porezni gubitak za prijenos	28.764.362	32.250.503
Porezna osnovica		
Porezna stopa	20%	20%
Porezna obveza		
Uplaćeni predujmovi		
Razlika za uplatu		
Razlika za povrat		
Predujmovi za slijedeće porezno razdoblje	0	0

Bilješka uz Izvještaj o novčanom tijeku

Bilješka broj 15. Primici i izdaci novca i novčanih ekvivalenata

Izvještaj o novčanom tijeku sastavljen je primjenom indirektno metode. Novčani tijekovi po aktivnostima društva daju se u nastavku:

Opis	u kn	u kn
	2013.	2014.
Novčani tijek od poslovnih aktivnosti	15.337.041	13.266.555
Novčani tijek od investicijskih aktivnosti	(27.155.712)	(13.663.594)
Novčani tijek od financijskih aktivnosti	11.287.491	1.045.631
Povećanje novca		
Smanje novca	531.180	648.592
Novac na početku razdoblja	961.958	430.778
Novac na kraju razdoblja	430.778	1.079.370

Neto novčani tijek pokazuje povećanje novca i novčanih ekvivalenata na kraju obračunskog razdoblja u odnosu na stanje novca i novčanih ekvivalenata na početku razdoblja. U odnosu na 2013. godinu smanjen je novčani tijek od poslovnih aktivnosti, smanjen je odljev novca iz investicijskih aktivnosti i smanjen priljev novca od financijskih aktivnosti.

Bilješke uz Izvještaj o promjenama kapitala

Bilješka broj 16. Promjene kapitala

Kapital je u 2014. godini smanjen za gubitak iz 2013.godine u iznosu od 7.498.523 kn .

Financijski izvještaji za 2014. godinu

Izvještaj o promjenama kapitala od 01.01.2014. do 31.12.2014. godine

	Upisani kapital	Kapitalne rezerve	Rezerve iz dobiti	Zadržana dobit	Dobit tekuće godine	Ukupno
31.12.2012.	113.504.000	5.385.620	15.428.199	(7.845.932)	(3.889.278)	122.582.609
Povećanje						
Smanjenje			(7.906.998)			
Prijenos				(4.017.720)	(7.498.523)	
31.12.2013.	113.504.000	5.385.620	7.521.201	(3.828.212)	(7.498.523)	115.084.086
31.12.2013.	113.504.000	5.385.620	7.521.201	(11.326.735)	(7.498.523)	115.084.086
Povećanje						
Smanjenje					(1.593.068)	
Prijenos						
31.12.2014.	113.504.000	5.385.620	7.521.201	(11.326.735)	(5.905.455)	109.178.631

17. Upravljanje rizicima

Izloženost kreditnom, kamatnom i tečajnom riziku, te riziku likvidnosti javlja se u tijeku redovnog poslovanja Društva. Društvo ne koristi derivativne instrumente za upravljanje rizicima ni za špekulativne svrhe.

Kamatni rizik

Većina zaduženja na koja se obračunavaju kamate odnose se na zakonske i ugovorne obveze. Društvo u ovom trenutku nije zaštićeno od kamatnog rizika koji može biti značajan u slučaju smanjenja sposobnosti plaćanja dospjelih obveza i dodatnog zaduživanja.

Tečajni rizik

Društvo je izloženo tečajnom riziku prilikom nabave trgovačke robe od dobavljača iz inozemstva i pri uzimanja kredita denominiranih u drugim valutama. Valute koje podliježu rizicima su prvenstveno EUR i CHF. Društvo u ovom trenutku nije zaštićeno od ovog rizika.

Rizik likvidnosti

Politika Društva je da održava dovoljnu razinu novca i novčanih ekvivalenata, odnosno da ima dovoljno raspoloživih sredstava kroz adekvatne izvore koji će biti dostatni za pokriće preuzetih obveza sukladno zahtjevima redovnog poslovanja. Izvori financiranja na koje se Društvo oslanja su pored vlastitih poslovnih sredstava bankarski krediti.

Tržišni rizik

U svom poslovanju Društvo je izloženo tržišnom riziku koji je determiniran položajem društva na tržištu, konkurencijom te kupovnom moći stanovništva izazvanog prisutnom recesijom. Društvo nije zaštićeno od tržišnog rizika. Upravljanje tržišnim rizikom očituje se u pronalaženju novih kupaca uz istovremeno proširenje asortimana novim proizvodima.

Cjenovni rizik

Društvo je izloženo cjenovnom riziku. Proizvodi društva nisu uvršteni u kategoriju proizvoda čije su cijene podložne institucionalnoj kontroli iako su prodajne cijene kruha predmetom razmatranja izvršne vlasti, te se dogovorima s proizvođačima nastoje održati postojeće cijene. Postoje očekivanja da se postignuti dogovori vezani uz aktualne cijene ne krše njihovim povećanjem. Odluke Uprave vezane uz povećanje cijena kruha i drugih proizvoda su neizbježne radi povećanja troškova proizvodnje (povećanje cijena utrošenih sirovina i materijala i energije). Svako zakašnjelo usklađenje prodajnih cijena proizvoda radi povećanja troškova proizvodnje utječe na rezultate poslovanja Društva.

Potencijalne obveze

Društvo je izloženo riziku potencijalnih obveza koje mogu nastati okončanjem sudskih sporova u kojima je Društvo tuženik. Uprava je uvjerena da ishod sporova neće rezultirati odljevom sredstava iz Društva, jer ne očekuje presude koje će teretiti Društvo.

Izjava o usklađenosti

Financijski izvještaji Društva su sastavljeni sukladno zakonskim zahtjevima okvira financijskog izvještavanja primjenjivog u Republici Hrvatskoj na velike poduzetnike i poduzetnike čije dionice ili dužnički vrijednosni papiri su uvršteni ili se obavlja priprema za njihovo uvrštenje na organizirano tržište vrijednosnih papira, koji se do dana prijema Republike Hrvatske u članstvo u Europskoj uniji temelji na Međunarodnim standardima financijskog izvještavanja, njihovim dopunama i povezanim tumačenjima i Međunarodnim računovodstvenim standardima, njihovim dopunama i povezanim tumačenjima, koje utvrdi Odbor za standarde financijskog izvještavanja (nadalje: "Odbor"), a koji su objavljeni u „Narodnim novinama“.

Odbor za standarde financijskog izvještavanja je Odlukom o objavljivanju MSFI (NN 136/09) utvrdio da se godišnji financijski izvještaji poduzetnika za razdoblja koja počinju od 01. siječnja 2010. godine nadalje, sastavljaju i prezentiraju u skladu s MSFI. Sve kasnije promjene i dopune objavljenih standarda financijskog izvještavanja i povezana tumačenja koji se odnose na sastavljanje godišnjih financijskih izvještaja za razdoblja koja počinju od 01. siječnja 2010. godine, dane su Odlukama o izmjenama i dopunama Odluke o objavljivanju MSFI (NN 8/10, 18/10, 27/10 i 65/10).

ZAGREBAČKE PEKARNE KLARA d.d.
UTINJSKA 48
10020 Zagreb

OIB 76842508189

RAČUNOVODSTVENE POLITIKE I BILJEŠKE UZ FINANCIJSKE IZVJEŠTAJE ZA 2014.
GODINU

Zagreb, travanj 2015. godine

Opći podaci

ZAGREBAČKE PEKARNE KLARA, dioničko društvo za proizvodnju, ugostiteljstvo, transport, unutarnju i vanjsku trgovinu, Zagreb Utinjska 48 uskladilo je akte Društva sa Zakonom o trgovačkim društvima donošenjem Statuta društva koji je dana 18.07.1995. godine usvojila Glavna skupština. Provedeno usklađenje upisano je u Registar Trgovačkog suda u Zagrebu pod matičnim brojem subjekta (MBS) 080015097, OIB 76842508189.

Temeljni kapital iznosi 113.504.000,00 kn. Temeljni kapital sastoji se od 283.760 redovnih dionica, svaka nominalne vrijednosti 400,00 kn.

Društvo u pravnom prometu pojedinačno i samostalno zastupa član uprave: Suzana Gregurić, direktor.

Nadzorni odbor ZAGREBAČKIH PEKARNI KLARA d.d.:

- Franjo Plodinec, predsjednik
- Josip Plodinec, zamjenik predsjednika
- Ljerka Miletić, član
- Marinka Balen, član
- Josip Plodinec, član
- Dragica Plodinec, član
- Hrvoje Filipović, član

ZAGREBAČKE PEKARNE KLARA d.d. drže udjele u povezanim društvima:

- Prehrana trgovina d.d., Zagreb 60,94%
- DESORTIS d.o.o., Zagreb 100%

1. Djelatnost

Osnovna djelatnost dioničkog društva je proizvodnja kruha, peciva, tjestenine i kolača, proizvodnja dvopeka, keksa, trajnih peciva i prodaja proizvoda i druge robe.

2. Temelj za izradu financijskih izvještaja

Financijski izvještaji prikazani na stranicama 6-11 ovog Izvještaja zasnovani su na godišnjem obračunu za 2014. godinu. Iskazani podaci na 31.12.2013. godine preneseni su iz obračuna za 2013. godinu i usporedivi su s podacima na 31.12.2014. godine.

Financijski izvještaji sastavljeni su u skladu s Međunarodnim standardima financijskog izvještavanja u odgovarajućem dijelu koji je primjenjiv za potrebe Društva.

Prikazani financijski izvještaji sastavljeni su na konceptu povijesnog troška i konceptu neograničenog vremena poslovanja. Financijski izvještaji izraženi su u hrvatskim kunama (HRK), u iznosima bez decimala.

Obveze i potraživanja u stranim sredstvima plaćanja su na 31.12.2014. godine preračunati na srednji tečaj Hrvatske narodne banke (1 EUR= 7, 661471 kn)

3. Značajne računovodstvene politike i računovodstveni principi

Dugotrajna imovina sastoji se od sredstava koja Društvo koristi za obavljanje poslovnih aktivnosti i to za proizvodnju, za skladištenje proizvoda i nabavljenih roba, otpremu roba kupcima te u administrativne svrhe, a čiji je procijenjeni korisni vijek upotrebe duži od jedne godine, a pojedinačna nabavna vrijednost veća od 3.500 kn. Početno priznavanje predmeta dugotrajne imovine iskazano je u bilanci po trošku nabave. Trošak nabave sastoji se od kupovne cijene i troškova nastalih do stavljanja sredstva u upotrebu. Nakon početnog priznavanja, po trošku nabave, dugotrajna imovina umanjena je za ispravak vrijednosti i gubitke od umanjenja, sukladno MRS-u 36. Amortizacija se obračunava primjenom linearne metode otpisa, pojedinačno za svako sredstvo u procijenjenom korisnom vijeku upotrebe.

Udjeli (dionice) u povezanim poduzetnicima iskazana su primjenom metode troška ulaganja, sukladno MRS 39. Troškovi ulaganja sastoje se od troškova kupnje i od drugih troškova nastalih prilikom kupnje udjela (dionica). Prihodi od udjela u rezultatima povezanih poduzetnika priznaju se u visini neto dobiti koja je raspoređena za isplatu.

Sudjelujući interesi (ulaganja) obuhvaćaju sva ulaganja u udjele (dionice) drugih do 20% vrijednosti njihovog temeljnog kapitala, pri čemu se ne ostvaruje značajan utjecaj. Promjene tržišne vrijednosti ovih ulaganja, koje nisu privremene obračunavaju se primjenom metode niže vrijednosti.

Zalihe su iskazane po trošku nabave ili neto vrijednosti koja se može realizirati, ovisno o tome koja je niža, sukladno MRS-u 2. U trošak zaliha uključeni su svi troškovi nabave, troškovi konverzije i dugi troškovi koji su nastali dovođenjem zaliha na sadašnju lokaciju i sadašnje stanje.

Potraživanja su iskazana po nominalnoj vrijednosti, uvećana za kamate, sukladno zaključenim ugovorima. Smanjenje vrijednosti potraživanja provodi se u razdoblju u kojem je spoznato da postoji nemogućnost naplate potraživanja. Procjena naplativosti potraživanja provodi se najkasnije na datum bilance i to u svim slučajevima u kojima potraživanje nije naplaćeno po proteku ugovorenog roka plaćanja.

Obveze su iskazane u nominalnoj vrijednosti, a sukladno zaključenim ugovorima uključuju kamate. Prema roku dospijeca obveze su razvrstane na dugoročne i kratkoročne.

Prihodi se priznaju u računu dobiti i gubitka u visini obračunatih iznosa, a isti nastaju povećanjem imovine ili smanjenjem obveza sukladno MRS-u 18. Izvanredni prihodi iskazuju se i razvrstavaju sukladno MRS-u 8.

Rashodi nastaju kao posljedica obavljanja poslovnih aktivnosti a izravno su povezani sa smanjenjem imovine i povećanjem obveza. U računu dobiti i gubitka rashodi su sučeljeni sa ostvarenim prihodima s kojima su povezani obzirom da proistječu iz istih transakcija i poslovnih događaja. Izvanredni rashodi iskazuju se i razvrstavaju sukladno MRS-u 8.

Porez na dobit je tekući porez za tekuće i prethodno razdoblje koji se priznaje u iznosu za koji se očekuje da će se platiti ili povratiti od porezne vlasti, primjenjujući porezne stope i porezne zakone koji su na snazi na datum bilance.

Osnovica poreza na dobit je dobit koja se utvrđuje prema računovodstvenim propisima kao razlika prihoda i rashoda prije obračuna poreza na dobit, uvećana i umanjena prema odredbama Zakona o porezu na dobit. Obveza poreza na dobit obračunava se primjenom stope od 20% na utvrđenu osnovicu. Porezni rashod je zbrojni iznos tekućeg poreza i odgođenog poreza koji je uključen u određivanje neto dobiti ili gubitka razdoblja.

Odgođena porezna imovina je iznos poreza na dobit za povrat u budućim razdobljima. Neiskorišteni porezni gubici priznaju se u financijskim izvještajima u visini za koju je vjerojatno da će oporeziva dobit biti raspoloživa. Neiskorišteni porezni gubici predstavljaju pravo umanjenja osnovice poreza na dobit, koje se prema Zakonu o porezu na dobit može koristiti u roku od pet godina računajući od godine u kojoj je porezni gubitak utvrđen.

Porezne prijave podliježu provjeri Porezne uprave. Zbog činjenice da je provođenje poreznih zakona i regulative na različitim transakcijama podložno raznim interpretacijama, iznosi prikazani u financijskim izvještajima mogu se promijeniti na neki kasniji datum ovisno o konačnim nalazima Porezne uprave.

Troškovi mirovinskih naknada. Društvo nema druge mirovinske aranžmane osim onih u okviru državnog mirovinskog sustava Republike Hrvatske. Društvo je kao poslodavac dužno obračunavati i uplaćivati postotak iz tekuće bruto plaće zaposlenih u mirovinske fondove. Troškovi mirovinskog osiguranja terete račun dobiti i gubitka u razdoblju u kojem zaposleni ostvare naknadu za rad.

Društvo nema nikakvih obveza isplate mirovine zaposlenima u budućnosti.

BILJEŠKE UZ FINANCIJSKE IZVJEŠTAJE ZA 2014. GODINU

Bilješke uz pojedine pozicije izvještaja o financijskom položaju na dan 31.12.2014. godine

Bilješka broj 1. Dugotrajna nematerijalna imovina

Opis	u kn
Nabavna vrijednost	
Stanje 31.12.2013.	1.905.901
Povećanja	31.230
Smanjenja	(0)
Stanje 31.12.2014.	1.937.131
Ispravak vrijednosti	
Stanje 31.12.2013.	1.475.118
Amortizacija	119.322
Smanjenja	(0)
Stanje 31.12.2013.	1.594.439
Knjigovodstvena vrijednost	
31.12.2013.	430,783
31.12.2014.	342.692

Ulaganja u dugotrajnu nematerijalnu imovinu odnose se na prava stečena ulaganjem na tuđoj imovini. Ulaganja u dugotrajnu nematerijalnu imovinu iskazana su po trošku nabave umanjenom za ispravak vrijednosti. U 2014. godini dugotrajna nematerijalna imovina je povećana za 31.230 kn.

Ulaganja u nematerijalnu imovinu amortiziraju se po stopi od 20% godišnje, a u 2014. godini obračunata amortizacija nematerijalne imovine iznosi 119.322 kn.

Bilješka broj 2. Dugotrajna materijalna imovina

Dugotrajna materijalna imovina sastoji se od slijedećeg:

Opis	Zemljište	Građevinsk i objekti	Postrojenja i oprema	Vozila i namještaj	Ostala mater. Imovina	Materijalna imovina u pripremi	u kn
							Ukupno
Nabavna vrijednost							
31.12.2013.	34.695.026	165.002.947	118.694.837	17.186.402	1.534.295	18.981.262	356.094.769
Povećanja		-			-	14.448.321	14.448.321
Prij.s in.u tijeku		99.813	577.490	324.259	24.674	(1.026.236)	
Smanjenja	(10.137.928)	(49.639.243)	(2.337.194)	(914.017)	(264.432)		(63.292.814)
31.12.2014.	24.557.098	115.463.517	116.935.133	16.596.644	1.294.537	32.403.347	307.250.277
Ispravak vrijednosti							
31.12.2013.	-	118.105.406	98.208.197	12.342.077	1.243.370		229.899.050
Amortizacija	-	3.409.383	3.822.877	1.879.072	65.540		9.176.872
Smanjenja	-	(38.548.851)	(2.271.945)	(780.009)	(262.368)		(41.863.173)
31.12.2014.	-	82.965.938	99.759.129	13.441.140	1.046.542)		197.212.749
Knjigovodstvena vrijednost							
31.12.2013.	34.695.026	46.897.540	20.486.640	4.844.325	290.925	18.981.262	126.195.718
Predujmovi							2.893.125
Ukupno 2013.							129.088.843
31.12.2014.	24.557.098	32.497.579	17.176.004	3.155.504	247.995	32.403.347	110.037.527
Predujmovi							509.807
Ukupno 2014.							110.547.334

Ukupno povećanje ulaganja u materijalnu imovinu iznosi 14.448.321 kn. Prijenosom s investicija u tijeku u uporabu je stavljeno 1.026.236 kn ulaganja .

Povećanja se odnosi na ulaganja na zgrade u iznosu od 99.813 kn, na opremu u iznosu od 577.490 kn (peći, rashladne vitrine.),u namještaj i vozila je uloženo 324.259 kn te na ostalu imovinu 24.674.kn.

Investicije u tijeku iznose 32.403.348 kn ,a odnose se na ulaganja u modernizaciju proizvodnog pogona.

Isplaćeni predujmovi od 509.807 kn odnose se na plaćanja dobavljačima za opremu.

Nabavna vrijednost ulaganja u materijalne imovinu u 2014. godini iznosi 14.448.321 kn ,a smanjenje nabavne vrijednosti iznosi 63.292.813 kn.3.251.616 kn odnosi se na rashod imovine koja je prodana, a 60.041.197 kn na imovinu koja je zbog preseljenja proizvodnje na jednu lokaciju preknjižena na razred 6-Zalihe materijalne imovine namijenjene prodaji. . Neto smanjenje dugotrajne materijalne imovine iznosi 18.541.509 kn. Neto prihodi od prodaje otpisane i rashodovane imovine u računu dobiti i gubitka iskazani su u iznosu od 650.731 kn.

Obračunata amortizacija dugotrajne materijalne imovine za 2014. godinu iznosi 9.296.194 kn. Za obračunatu amortizaciju povećan je ispravak vrijednosti dugotrajne materijalne imovine. U računu dobiti i gubitka za 2014. godinu priznati su troškovi amortizacije od 4.519.655 kn (s uključenom amortizacijom nematerijalne imovine), a amortizacija od 4.776.539 kn uključena je u obračun proizvodnje.

Primijenjene stope amortizacije:

Opis	2013.	2014.
	%	%
Građevinski objekti	2,5-10	2,5-10
Postrojenja i oprema	5-25	5-25
Ostala materijalna imovina	5-25	5-25

Kao instrument osiguranja plaćanja za odobrene dugoročne i kratkoročne kredite od poslovnih banaka upisana je hipoteka na zemljištu knjigovodstvene vrijednosti 32.508.471 kn, te na građevinske objekte knjigovodstvene (neto) vrijednosti 13.298.328 kn.

Bilješka broj 3. Dugotrajna financijska imovina

Uložena sredstva u dugotrajnu financijsku imovinu od 16.564.941 kn sastoje se od:

Opis	31.12.2013.	Povećanje	Smanjenje	31.12.2014.
				u kn
Udjeli kod povezanih poduzetnika	8.743.933	-		8.733.933
Dani zajmovi pov. poduzetnicima	7.792.308			7.792.308
Ulaganja u vrijednosne papire	23.700			9.700
Dani zajmovi, depoziti i sl.				0
Ostala dugotrajna financ. imovina	5.000	-		5.000
Ukupno	16.564.941			16.540.941

Sukladno usvojenoj računovodstvenoj politici ulaganja kod povezanih poduzetnika Prehrana trgovina d.d., Zagreb od 60,94% i Desortis d.o.o. 100% knjižena su primjenom metode troška. U 2014. godini ulaganje u Mavrović Eko Klara u iznosu od 10.000 kn knjiženo je na porezno nepriznate troškove zbog likvidacije, a dionice Croatia osiguranja su prodane.

Bilješka broj 4. Zalihe

Struktura vrijednosti zaliha je sljedeća:

Opis	31.12.2013.	31.12.2014.
	u kn	u kn
Sirovine i materijal	3.349.920	3.123.201
Gotovi proizvodi	2.780.218	2.636.184
Trgovačka roba	557.129	417.785
Osnovna sredstva namijenjena prodaji		21.112.476
Ukupno	6.687.267	27.289.646

Sukladno usvojenoj računovodstvenoj politici sitan inventar se u cijelosti otpisuje stavljanjem u upotrebu.

Zalihe sirovina i materijala sastoje se od zaliha namijenjenih proizvodnji, zaliha rezervnih dijelova i drugih zaliha, a iskazane su po prosječnim ponderiranim cijenama.

Zalihe gotovih proizvoda u najznačajnijem dijelu odnose se na zalihe smrznutih proizvoda i na zalihe trajnih proizvoda. Zalihe su obračunate po cijeni koštanja u koju su uključeni svi proizvodni troškovi nastali dovodenjem zaliha na njihovu sadašnju lokaciju u njihovoj sadašnjoj vrijednosti. Zalihe trgovačke robe iskazane su po nabavnim cijenama.

Zalihe osnovnih sredstava namijenjenih prodaji preknjižene su sa osnovnih sredstava u upotrebi i stavljena na zalihu po sadašnjoj vrijednosti.

Bilješka broj 5. Kratkotrajna potraživanja

Kratkotrajna potraživanja sastoje se od:

	u kn	u kn
Opis	31.12.2013.	31.12.2014.
Potraživanja od povezanih poduzetnika	9.082.392	5.966.467
Potraživanja od kupaca	21.819.401	27.614.632
Potraživanja od sudjelujućih poduzetnika	-	-
Potraživanja od zaposlenika i čl. poduzetnika	23.714	24.997
Potraživanja od države i drugih institucija	1.879.732	1.275.911
Ukupno	32.805.239	34.882.007

U strukturi kratkotrajnih potraživanja na dan 31.12.2014. godine sa 96,27% zastupljena su potraživanja od kupaca, od čega se na potraživanja od povezanih društava odnosi 17,10 %.

Potraživanja od povezanih osoba od 5.966.467 kn čine potraživanja od:

	u kn	u kn
Povezano društvo	31.12.2013.	31.12.2014.
Prehrana trgovina d.d.	8.806.731	5.966.467
DESORTIS d.o.o.	275.661	0,00
Ukupno	9.082.392	5.966.467

Potraživanja od kupaca:

	u kn	u kn
Opis	31.12.2013.	31.12.2014.
Potraživanja od kupaca	36.664.914	38.557.034
Ispravak vrijednosti	(5.763.121)	(4.975.935)
Potraživanja od kupaca	30.901.793	33.581.099

U ukupnom prometu kupaca u 2014. godini kupac Konzum d.d., Zagreb zastupljen je sa 18,41%, što je smanjenje u odnosu na 2013. godinu za 5,12%. Naplata potraživanja od ovog kupca obavlja se kompenzacijama za robu koju ZAGREBAČKE PEKARNE KLARA d.d. kupuje od povezanih društava iz sustava AGROKOR, cesijama s PREHRANA TRGOVINA d.d. i dio u isplatama na žiro račun. Zbog saznanja o nemogućnosti naplate, Uprava društva je povećala ispravak vrijednosti potraživanja za 400.587 kn, te poduzima potrebne radnje radi naplate istih.

U 2014. godini naplaćeno je 142.110 kn ranije ispravljenih potraživanja od kupaca.

Od ukupnih potraživanja od kupaca s uključenim potraživanjima od povezanih poduzetnika na 31.12.2014. godine na naplatu je dospjelo 10.836.768 kn.

Potraživanja od države i drugih institucija sastoje se od

	u kn	u kn
Opis	31.12.2013.	31.12.2014.
Potraživanja za porez na dodanu vrijednost	1.501.097	898.379
Potraživanja za naknadu bolovanja duža od 42 dana	243.575	240.596
Potraživanja za predujmove poreza na dobit		
Potraživanja od osiguravajućih društava	132.416	128.695
Potraživanja za porez i prirez na dohodak	1.804	4.350
Potraživanje za više plaćenu tur.zajednicu i OKFŠ	840	3.891
Ukupno	1.879.732	1.275.911

Potraživanja za porez na dodanu vrijednost od 898.379 kn odnosi se na potraživanje prema obračunu za prosinac 2014.

Prema godišnjem obračunu poreza na dobit nema obveze plaćanja za 2014.godinu.

Bilješka broj 6. Kratkotrajna financijska imovina

	u kn	u kn
Opis	31.12.2013.	31.12.2014.
Udjeli kod povezanih poduzetnika	21.777.483	21.777.483
Dani zajmovi povezanim poduzetnicima	-	-
Dani zajmovi, depoziti i slično	171.439	168.639
Ukupno	21.948.922	21.946.122

Ulaganje od 21.777.483 kn odnosi se na trošak ulaganja u 100% udjela povezanog poduzetnika. Udjel je raspoloživ za prodaju u planiranom roku od dvanaest mjeseci. U 2014. godini nije sastavljena procjena fer vrijednosti ulaganja. Uprava očekuje da je neto utrživa cijena približna trošku ulaganja.

Dani zajmovi i depoziti od 168.638 kn odnose se na:

	u kn	u kn
Opis	31.12.2013.	31.12.2014.
Zajmovi ostalim poduzetnicima	0	0
Ispravak vrijednosti	0	0
Depoziti poduzetnicima	148.437	118.637
Depozit u investicijskom fondu	2	2
Kratkoročna pozajmica	23.000	50.000
Ukupno	171.439	168.638

Kratkoročna pozajmica od 50.000 kn dana je fizičkoj osobi na rok povrata od godine dana. Ugovorena je i obračunata kamata od 8% godišnje. Pozajmica je vraćena 11.02.2015.

Bilješka broj 7. Novac

Novčana sredstva sastoje se od:

Opis	u kn	
	31.12.2013.	31.12.2014.
Računi u poslovnim bankama	304.169	1.002.228
Devizni računi	113.853	65.363
Blagajna	12.756	11.779
Ukupno	430.778	1.079.370

Strana sredstva plaćanja preračunata su na 31.12.2014. godine u protuvrijednost kn primjenom srednjeg tečaja Hrvatske narodne banke (1 EUR=7,661471 kn).

Bilješka broj 8. Plaćeni troškovi budućeg razdoblja i obračunati prihodi

Unaprijed plaćeni troškovi od 47.527 kn odnose se na plaćene premije osiguranja osoba i imovine .

Bilješka broj 9. Kapital i rezerve

Kapital, rezerve, zadržana dobit i gubitak 2014. godine iznose 109.178.631 kn, i to:

Opis	u kn	
	31.12.2013.	31.12.2014.
Temeljni (upisani) kapital	113.504.000	113.504.000
Kapitalne rezerve	5.385.620	5.385.620
Rezerve iz dobiti	7.521.201	7.521.201
- Zakonske rezerve	7.521.201	7.521.201
- Ostale rezerve		
Zadržana dobit	(3.828.212)	(11.326.735)
Dobit poslovne godine		
Gubitak poslovne godine	7.498.523	5.905.455
Ukupno	115.084.086	109.178.631

Temeljni kapital od 113.504.000 kn podijeljen je na 283.760 dionica, svaka nominalne vrijednosti 400,00 kn.

Stanje 31.12.2014. godine

Član društva	Broj dionica	%
DRAGICA PLODINEC	69.087	24,347
ZAGREBAČKA BANKA d.d.	56.655	19,966
GRANOLIO d.d.	51.796	18,253
MARIJA HIPPI	18.712	6,594
STAN ARKA d.o.o.	18.500	6,520
ErsteBANK d.d.	13.366	4,710
CERP	10.991	3,873
SLAVKO GORIČKI	9.326	3,287
MARIJA NINIĆ	8.800	3,101
DE DOMINIS d.o.o.	3.840	1,353
Ostali dioničari	22,687	7,996
Ukupno	283.760	100,00

U 2014. godini nije bilo promjena temeljnog kapitala, nisu emitirane nove ni povučene postojeće dionice.

Zakonske rezerve od 7.521.201 kn izdvojene su iz dobiti i dosežu 6,63% temeljnog kapitala.

Gubitak 2013. godini, prema Odluci glavne skupštine u iznosu od 7.498.523,46 kn pokrit će se iz dobiti budućih razdoblja.

Gubitak poslovne 2014.godine iznosi 5.905.454,97 kn.

Gubitak po dionici iznosi 20,81 kn.

Bilješka broj 10. Dugoročne obveze

Dugoročne obveze iznose 46.125.211 kn, a sastoje se od:

Opis	31.12.2014.	31.12.2014.	u kn
	Krediti	Leasing	31.12.2014. Ukupno
Stanje 01.01.	48.204.303	2.769.702	50.974.005
Povećanje – novi krediti	9.703.833	2.357.828	12.061.661
Smanjenje – otplata	(10.531.083)	(2.004.415)	(12.535.498)
Tečajne razlike	129.890	36.719	166.609
Ukupno	47.506.943	3.159.834	50.666.777
Kratkoročni dio	6.471.303	1.504.650	7.975.953
Ukupno	41.035.640	1.655.184	42.690.824

Obveze po dugoročnim kreditima ugovorene su uz valutnu klauzulu .

U 2014. godini obveze po dugoročnim kreditima povećane su za 9.703.833 kn. 08.06.2011. odobren je kredit od 5.450.000 EUR za investicije. Otplata kredita je u 96 jednakih mjesečnih rata, poček 2.godine.početak otplate 31.12.2014.Rok otplate 2022.godina.

U 2012. Mlin i pekare d.d. Sisak odobrile su robni kredit u iznosu od 12.000.000 kn, rok otplate 26.11.2015.godine. U 2013.godini otplaćeno je 4.147.273 kn ,a u 2014.godini 6.950.674 kn. Ostatak duga je 902.053 kn.

U 2014.godini Mlin i pekare d.o.o. Sisak odobrile su novi kredit u iznosu od 4.500.000 kn , rok otplate je 28.05.2017.godine.

Od ukupnih obveza po dugoročnim kreditima, u 2015. godini na naplatu dospijeva 6.471.302 kn i 1.504.650 kn za financijski leasing ,ukupno 7.975.952 kn što je iskazano u okviru kratkoročnih obveza.

Obveze po dugoročnim kreditima ugovorene su s valutnom klauzulom. Negativne tečajne razlike nastale preračunavanjem ovih obveza u protuvrijednost kn na 31.12.2014. godine iznose kn 129.890 kn.

Bilješka broj 11. Kratkoročne obveze

Kratkoročne obveze na 31.12.2014. godine iznose 60.882.999 kn, a sastoje se od sljedećeg:

Opis	u kn	u kn
	31.12.2013.	31.12.2014.
Obveze prema povezanim poduzetnicima	12.354	47.994
Obveze za zajmove depozite i slično	-	1.000.000
Obveze prema bankama i dr. fin. instit.	4.848.794	7.975.952
Obveze prema dobavljačima	36.964.174	45.627.494
Obveze po vrijednosnim papirima	0	2.000.000
Obveze prema zaposlenicima	3.297.547	2.871.470
Obveze za poreze, doprinose i sl.davanja	1.640.879	1.253.105
Obveze s osnove udjela u rezultatu	615	615
Ostale kratkoročne obveze	43.174	25.415
Ukupno	46.807.537	60.802.045

Obveze prema bankama i drugim financijskim institucijama od ukupno 7.975.952 kn odnose se na dio dugoročnih obveza koje na naplatu dopijevaju do 31.12.2015. godine.

Obveze prema dobavljačima iznose 45.675.488 kn, a sastoje se od obveza prema dobavljačima u zemlji i obveza prema dobavljačima u inozemstvu. Ugovoreni rokovi plaćanja obveza prema dobavljačima kreću se od 30 do 60dana.

Obveze prema zaposlenima od 2.871.470 kn sastoje se od:

Opis	u kn	u kn
	31.12.2013.	31.12.2014.
Obveza za neto plaću	3.061.001	2.568.791
Obveze za bolovanje preko 42 dana	64.930	81.344
Obveza za prijevoz s posla i na posao	170.171	163.635
Ostale obveze	2.295	57.700
Ukupno	3.229.065	2.871.470

Obveze za poreze, doprinose i druga davanja od 1.253.105 kn sadrže obračunate poreze i doprinose iz i na plaća .

Bilješke uz pojedine pozicije računa dobiti i gubitka

Bilješka broj 12. Prihodi

Poslovni prihodi u najznačajnijem se dijelu odnose na prihode od prodaje proizvoda i robe na domaćem tržištu. Prihodi su iskazani sukladno MRS - u 18. točki 14. U odnosu na 2013. godinu prihodi od prodaje smanjeni su za 9.035.123 kn ili 4.86%..

Ostali poslovni prihodi u iznosu od 2.443.961 kn sadrže:

Opis	u kn	u kn
	2013.	2014.
Prihodi od prodaje dugotrajne imovine	522.642	228.839
Prihodi od naplaćenih otpisanih potraživanja	104.762	156.899
Naknadni popusti dobavljača	2.330.725	1.348.673
Prihodi od upotrebe vl.proizvoda,robe i usluga	292.658	290.320
Prihodi od državnih potpora	0	0
Ostali prihodi	83.955	419.230
Ukupno	3.334.742	2.443.961

Financijski prihodi od kn sastoje se od:

	u kn	u kn
Opis	2013.	2014.
Prinosi po udjelima u investicijskim fondovima i sl.	344	0
Pozitivne tečajne razlike	11.151	9.685
Kamate i sl.prihodi	62.622	184.790
Prihodi od prodaja dionica	0	60.170
Ukupno	74.117	254.645

Bilješka broj 13. Rashodi

Rashodi 2014. godine imaju slijedeću strukturu:

	u kn	u kn
Opis	2013.	2014.
Povećanje/smanjenje vrijednosti zaliha	(576.544)	144.034
Materijalni troškovi	121.908.895	115.371.567
- Troškovi sirovina i materijala	78.700.936	71.966.053
- Troškovi prodane robe	9.912.823	8.217.414
- Ostali vanjski troškovi	33.295.136	35.188.100
Troškovi osoblja	55.989.532	48.833.127
Amortizacija	8.124.422	9.296.194
Ostali troškovi	7.603.473	7.205.176
Vrijednosna usklađivanje kratk. imovine	345.192	400.587
Ostali poslovni rashodi	508.573	509.966
Financijski rashodi	2.951.862	3.756.309
Ukupni rashodi	196.855.405	185.516.960

Poslovni rashodi od 185.516.960 kn su u odnosu na 2013. godinu smanjeni su za 5,76 %.

Rashodi nastali obavljanjem redovne djelatnosti u najznačajnijem dijelu od 115.371.567 kn sadrže troškove prodanih proizvoda i troškova nabavne vrijednosti prodane robe.

Ostali vanjski troškovi od 35.188.100 kn sastoje se od:

	u kn	u kn
Opis	2013.	2014.
Prijevozne usluge, usluge pošte i telefona	1.542.736	1.603.732
Vanjske usluge pri izradi i prodaji dobara	16.276.519	16.368.553
Održavanje	4.954.909	5.444.785
Usluge zakupa	4.672.112	4.785.618
Usluge promidžbe	3.671.829	4.981.426
Intelektualne usluge	699.817	674.460
Komunalne usluge	1.267.330	1.170.194
Ostale usluge	192.991	159.332
Ukupno	33.278.243	35.188.100

Troškovi osoblja od 48.833.127 kn sastoje se od:

	u kn	u kn
Opis	2013.	2014.
Neto plaće i nadnice	36.307.670	31.331.123
Troškovi poreza i doprinosa iz plaće	12.384.016	10.613.325
Doprinosi na plaće	7.297.846	6.888.679
Ukupno	55.989.532	48.833.127

Trošak obračunate amortizacije za 2014. godinu iznosi 9.296.194 kn.

Ostali troškovi od 7.205.176 kn sadrže:

Opis	u kn	u kn
	2013.	2014.
Dnevnice i putni troškovi	619.938	657.072
Troškovi prijevoza, prigodne nagrade zaposlenima i sl	4.081.982	3.700.997
Naknada članovima Nadzornog odbora	661.766	645.249
Troškovi reprezentacije	200.057	285.214
Osiguranje	944.588	808.671
Bankovne usluge i usluge platnog prometa	226.940	306.780
Doprinosi, članarine i porezi koji ne ovise o rezultatu	298.711	357.593
Ostali troškovi poslovanja	528.495	443.600
Ukupno	7.516.668	7.205.176

Ostali poslovni rashodi od 509.967 kn odnose na neamortiziranu vrijednost rashodovane imovine u iznosu od 250.714 kn, novčanih kazni od 156.125 kn, troškova proteklih godina 57.926 kn i 45.202 kn ostalih troškova.

Financijski rashodi od 3.756.309 kn sastoje se od obračunatih negativnih tečajnih razlika i kamata na dugoročne i kratkoročne kredite u iznosu od 2.500.945 kn, od zateznih kamata u iznosu od 876.607 kn i tečajnih razlika po deviznim računima i nabave u inozemstvu u iznosu od 229.612 kn, troškova diskonta od prodaje tražbina u iznosu od 139.145 kn i 10.000 kn gubitaka od ulaganja u udjele.

Bilješka broj 14. Gubitak razdoblja i porez na dobit

Gubitak prije oporezivanja iskazana u računu dobiti i gubitka za 2014. godinu iznosi 5.905.455 kn. Ukupni porezni gubitak za prijenos u sljedeću godinu iznosi 32.250.502,65 kn. Sastoji se od poreznog gubitka ZP Klara d.d. iz 2011. godine u iznosu od 7.874.857,07 kn, gubitka iz 2012. godine u iznosu od 2.689.017,40 kn, gubitka iz 2013. u iznosu od 6.077.812,66 kn, gubitka tekuće godine u iznosu od 4.521.720,55 kn i poreznog gubitka Klara Trade d.o.o. u iznosu od 11.087.094,97 kn iz proteklih godina.

Opis	u kn	u kn
	2013.	2014.
Ukupni prihodi	189.356.881	179.611.505
Ukupni rashodi	196.855.404	185.516.960
Dobit	(7.498.523)	(5.905.455)

Povećanje dobiti

Smanjenje gubitka	1.420.711	1.383.734
- troškovi odmarališta	100.930	72.648
- 70% troškova reprezentacije	140.040	199.650
- 30% troškova za osobni prijevoz	331.751	251.140
- Manjkovi iznad visine utvrđena odlukom HGK		4.600
- Troškovi prisilne naplate poreza i drugih davanja	245.958	
- Troškovi kazni za prekršaje	600	704
- Kamate između povezanih osoba	545.461	543.967
- rashodi od otpisa udjela		10.000
- Vrijednosno usklađenje i otpis potraživanja	55.971	301.025
- Ostalo smanjenje		

Smanjenje dobiti

Povećanje gubitka

Obrazovanje izobrazba		
Porezni gubitak	6.077.812	4.521.721
Porezni gubitak za prijenos	28.764.362	32.250.503
Porezna osnovica		
Porezna stopa	20%	20%
Porezna obveza		
Upłaćeni predujmovi		
Razlika za uplatu		
Razlika za povrat		
Predujmovi za slijedeće porezno razdoblje	0	0

Bilješka uz Izvještaj o novčanom tijeku

Bilješka broj 15. Primici i izdaci novca i novčanih ekvivalenata

Izvještaj o novčanom tijeku sastavljen je primjenom indirektna metode. Novčani tijekovi po aktivnostima društva daju se u nastavku:

Opis	u kn	u kn
	2013.	2014.
Novčani tijek od poslovnih aktivnosti	15.337.041	13.266.555
Novčani tijek od investicijskih aktivnosti	(27.155.712)	(13.663.594)
Novčani tijek od financijskih aktivnosti	11.287.491	1.045.631
Povećanje novca		
Smanjenje novca	531.180	648.592
Novac na početku razdoblja	961.958	430.778
Novac na kraju razdoblja	430.778	1.079.370

Neto novčani tijek pokazuje povećanje novca i novčanih ekvivalenata na kraju obračunskog razdoblja u odnosu na stanje novca i novčanih ekvivalenata na početku razdoblja. U odnosu na 2013. godinu smanjen je novčani tijek od poslovnih aktivnosti, smanjen je odljev novca iz investicijskih aktivnosti i smanjen priljev novca od financijskih aktivnosti.

Bilješke uz Izvještaj o promjenama kapitala

Bilješka broj 16. Promjene kapitala

Kapital je u 2014. godini smanjen za gubitak iz 2013. godine u iznosu od 7.498.523 kn. Financijski izvještaji za 2014. godinu

Izvještaj o promjenama kapitala od 01.01.2014. do 31.12.2014. godine

	Upisani kapital	Kapitalne rezerve	Rezerve iz dobiti	Zadržana dobit	Dobit tekuće godine	Ukupno
31.12.2012.	113.504.000	5.385.620	15.428.199	(7.845.932)	(3.889.278)	122.582.609
Povećanje						
Smanjenje			(7.906.998)			
Prijenos				(4.017.720)	(7.498.523)	
31.12.2013.	113.504.000	5.385.620	7.521.201	(3.828.212)	(7.498.523)	115.084.086
31.12.2013.	113.504.000	5.385.620	7.521.201	(11.326.735)	(7.498.523)	115.084.086
Povećanje						
Smanjenje					1.593.068	
Prijenos)	
31.12.2014.	113.504.000	5.385.620	7.521.201	(11.326.735)	(5.905.455)	109.178.631

17. Upravljanje rizicima

Izloženost kreditnom, kamatnom i tečajnom riziku, te riziku likvidnosti javlja se u tijeku redovnog poslovanja Društva. Društvo ne koristi derivativne instrumente za upravljanje rizicima ni za špekulativne svrhe.

Kamatni rizik

Većina zaduženja na koja se obračunavaju kamate odnose se na zakonske i ugovorne obveze. Društvo u ovom trenutku nije zaštićeno od kamatnog rizika koji može biti značajan u slučaju smanjenja sposobnosti plaćanja dospjelih obveza i dodatnog zaduživanja.

Tečajni rizik

Društvo je izloženo tečajnom riziku prilikom nabave trgovačke robe od dobavljača iz inozemstva i pri uzimanja kredita denominiranih u drugim valutama. Valute koje podliježu rizicima su prvenstveno EUR i CHF. Društvo u ovom trenutku nije zaštićeno od ovog rizika.

Rizik likvidnosti

Politika Društva je da održava dovoljnu razinu novca i novčanih ekvivalenata, odnosno da ima dovoljno raspoloživih sredstava kroz adekvatne izvore koji će biti dostatni za pokriće preuzetih obveza sukladno zahtjevima redovnog poslovanja. Izvori financiranja na koje se Društvo oslanja su pored vlastitih poslovnih sredstava bankarski krediti.

Tržišni rizik

U svom poslovanju Društvo je izloženo tržišnom riziku koji je determiniran položajem društva na tržištu, konkurencijom te kupovnom moći stanovništva izazvanog prisutnom recesijom. Društvo nije zaštićeno od tržišnog rizika. Upravljanje tržišnim rizikom očituje se u pronalaženju novih kupaca uz istovremeno proširenje asortimana novim proizvodima.

Cjenovni rizik

Društvo je izloženo cjenovnom riziku. Proizvodi društva nisu uvršteni u kategoriju proizvoda čije su cijene podložne institucionalnoj kontroli iako su prodajne cijene kruha predmetom razmatranja izvršne vlasti, te se dogovorima s proizvođačima nastoje održati postojeće cijene. Postoje očekivanja da se postignuti dogovori vezani uz aktualne cijene ne krše njihovim povećanjem. Odluke Uprave vezane uz povećanje cijena kruha i drugih proizvoda su neizbježne radi povećanja troškova proizvodnje (povećanje cijena utrošenih sirovina i materijala i energije). Svako zakašnjelo usklađenje prodajnih cijena proizvoda radi povećanja troškova proizvodnje utječe na rezultate poslovanja Društva.

Potencijalne obveze

Društvo je izloženo riziku potencijalnih obveza koje mogu nastati okončanjem sudskih sporova u kojima je Društvo tuženik. Uprava je uvjerena da ishod sporova neće rezultirati odljevom sredstava iz Društva, jer ne očekuje presude koje će teretiti Društvo.

Izjava o usklađenosti

Financijski izvještaji Društva su sastavljeni sukladno zakonskim zahtjevima okvira financijskog izvještavanja primjenjivog u Republici Hrvatskoj na velike poduzetnike i poduzetnike čije dionice ili dužnički vrijednosni papiri su uvršteni ili se obavlja priprema za njihovo uvrštenje na organizirano tržište vrijednosnih papira, koji se do dana prijema Republike Hrvatske u članstvo u Europskoj uniji temelji na Međunarodnim standardima financijskog izvještavanja, njihovim dopunama i povezanim tumačenjima i Međunarodnim računovodstvenim standardima, njihovim dopunama i povezanim tumačenjima, koje utvrdi Odbor za standarde financijskog izvještavanja (nadalje: "Odbor"), a koji su objavljeni u „Narodnim novinama“.

Odbor za standarde financijskog izvještavanja je Odlukom o objavljivanju MSFI (NN 136/09) utvrdio da se godišnji financijski izvještaji poduzetnika za razdoblja koja počinju od 01. siječnja 2010. godine nadalje, sastavljaju i prezentiraju u skladu s MSFI. Sve kasnije promjene i dopune objavljenih standarda financijskog izvještavanja i povezana tumačenja koji se odnose na sastavljanje godišnjih financijskih izvještaja za razdoblja koja počinju od 01. siječnja 2010. godine, dane su Odlukama o izmjenama i dopunama Odluke o objavljivanju MSFI (NN 8/10, 18/10, 27/10 i 65/10).

Zagreb, travanj 2015. godine

ZAGREBAČKE PEKARNE KLARA d.d., Zagreb
Direktor Društva

ZAGREBAČKE PEKARNE
"KLARA" d.d.
ZAGREB, UTINJSKA 48


Suzana Gregurić, dipl. oec.



GODIŠNJE IZVJEŠĆE O STANJU DRUŠTVA 2014. GODINE

Zagrebačke pekare KLARA su dioničko društvo za proizvodnju, ugostiteljstvo, transport, unutarnju i vanjsku trgovinu. Društvo je 1995. godine uskladilo akte sa Zakonom o trgovačkim društvima. Sjedište Društva nalazi se u Utinjskoj 48, Zagreb.

Osnovne djelatnosti Zagrebačkih pekarni KLARA d.d. temeljem upisa u Registar Trgovačkog suda su:

- proizvodnja kruha, peciva, svježe tjestenine i kolača
- proizvodnja dvopeka, keksa, trajnih peciva i kolača

Zagrebačke pekare Klara d.d. su nastale pretvorbom društvenog poduzeća Zagrebačke pekare « Klara » Zagreb, temeljem rješenja Hrvatskog fonda za privatizaciju broj 01-02/92-06/308 od 26.5.1993. godine. Odlukom o prijenosu dionica od 18.8.1993. godine i ispravkom odluke o prijenosu dionica od 10.6.1994. godine stvorena je slijedeća vlasnička struktura:

VLASNICI DIONICA	BROJ DIONICA	STRUKTURA
MALI DIONIČARI	140.480	49.51
HFP	106.881	37.66
MIORH	25.479	8.98
MIOPH	10.920	3.85
UKUPNO	283.760	100.00

Kupnjom dodatnih 1,9% ukupnog broja dionica od Hrvatskog fonda za privatizaciju u kolovozu 1994 godine privatizirano je 51.41% poduzeća, pa su Zagrebačke pekare Klara d.d. stekle status privatnog dioničkog društva (Potvrda HFP broj 563-02/94-09/09 od 9.rujna 1994. godine). Od lipnja 2003. društvo je uvršteno u kotaciju JDD-a na Zagrebačkoj burzi.

STRUKTURA VLASNIŠTVA NA DAN 31.12.2014. GODINE

	31.12.2014.		31.12.2013.		PROMET	INDEKS
	BROJ DIONICA	STRUKTURA	BROJ DIONICA	STRUKTURA	DIONICAMA	14/13
DOMAĆA FIZIČKA OSOBA	124.765	43,97	124.754	43,96	11	100,01
TRGOVAČKO DRUŠTVO	76.974	27,13	76.974	27,13	0	100,00
STRANA OSOBA	9	0,00	9	0,00	0	100,00
FINANCIJSKA INSTITUCIJA	71.021	25,03	71.021	25,03	0	100,00
JAVNI SAKTOR	10.991	3,87	11.002	3,88	-11	99,90
UKUPNO	283.760	100,00	283.760	100,00	0	100,00

PRIMJENA KODEKSA KORPORATIVNOG UPRAVLJANJA IZ ČLANKA 272.P. I ČL.250.A ST.4 ZAKONA O TRGOVAČKIM DRUŠTVIMA

Društvo je u bitnome tijekom 2014. godine primjenjivalo preporuke utvrđene Kodeksom, objavljujući sve informacije čija je objava predviđena propisima, te objava kojih je informacija prvenstveno u interesu dioničara društva. Nadzorni odbor društva nije osnovao povjerenstvo za imenovanja, povjerenstvo za nagrađivanje i povjerenstvo za reviziju, a iz razloga što Nadzorni odbor društva sam obavlja poslove iz nadležnosti navedenih povjerenstava.

Društvo planira tijekom 2015. godine svoje poslovanje i rezultate poslovanja i dalje činiti transparentnima i dostupnima javnosti.

Sustav unutarnjih kontrola društva je sustav procesa i postupaka uspostavljenih za praćenje učinkovitosti poslovanja društva, pouzdanosti njezinih financijskih informacija, te usklađenosti sa zakonima i regulativom, a u cilju zaštite imovine poduzeća.

Društvo ima službu interne revizije kao prateću službu Ureda Uprave.

Služba interne revizije je dio cjelokupnog sustava unutrašnjeg nadzora društva – ispitivanje pravilnosti rada i poslovanja i pomoć pri otklanjanju uočenih nepravilnosti u svim poslovnim funkcijama društva. Putem interne revizije ispituje se sustav internih kontrola, njihova primjena i ostvarivanje prihvaćene poslovne politike društva.

Služba interne revizije izvješćuje upravu društva o stanju poslovnih funkcija i procesa društva davanjem izvješća, informacija, analiza, procjena, preporuka i savjeta.

U društvu su uspostavljeni kontrolni postupci i aktivnosti koji se odnose na područje izvještavanja, obrade podataka, podjelu dužnosti, fizičku kontrolu, sustav odobrenja i ovlaštenja, verifikacije i usklađenja.

Procjena rizika uključuje sistematičnu identifikaciju i selekciju relevantnih internih i eksternih čimbenika koji bi mogli spriječiti ostvarivanje svakog pojedinog cilja.

Za društvo okolnosti u kojima se rizik povećava ili smanjuje su:

- promjena uvjeta poslovanja, novi djelatnici, novi ili usavršeni informacijski sustavi, nova tehnologija, nove proizvodne linije, proizvodi i aktivnosti, restrukturiranje tvrtke, računovodstveni propisi.

Procjena rizika financijskog izvještavanja obavlja se putem analiza i upravljanja unutarnjim i vanjskim rizicima kod pripreme realnih i objektivnih financijskih izvještaja sukladno računovodstvenim politikama društva.

Uprava društva postojećim sustavom internih kontrola nastoji smanjiti mogućnost pogreške i prijevara .

Značajni neposredni i posredni imatelji dionica navedeni su u prilogu izvještaja. Društvo nema imatelje vrijednosnih papira s posebnim pravima kontrole, kao ni imatelje vrijednosnih papira s ograničenjima prava glasa na određeni postotak ili broj glasova. Društvo nema posebna pravila o imenovanju i opozivu imenovanja članova uprave i izmjeni statuta, kao i posebna pravila o ovlastima članova uprave, a posebno pravila o ovlastima da izdaju dionice društva ili stječu vlastite dionice. Na sve ove odnose primjenjuju se odredbe zakona o trgovačkim društvima, kao i odredbe statuta društva.

DESET NAJVEĆIH DIONIČARA SA STANJEM NA DAN 31.12.2014. SU:

R.BR.	PREZIME I IME/SKRAĆENA TVRTKA NOS./VL.RAČ.	STANJE	% U TK
1.	PLODINEC DRAGICA	69.087	24,347
2.	ZAGREBAČKA BANKA D.D.	56.655	19,9658
3.	GRANOLIO D.D.	51.796	18,2535
4.	HIPP MARIJA	18.712	6,5943
5.	STAN ARKA D.O.O.	18.500	6,5196
6.	ERSTE & STEIERMARKISCHE BANK D.D.	13.366	4,7103
7.	CERP	10.991	3,8857
8.	GORIČKI SLAVKO	9.326	3,2866
9.	NINIĆ MARIJA	8.800	3,1012
10.	DE DOMINIS D.O.O.	3.840	1,3533
	UKUPNO	261.073	92,0173

Društvo ima jednog člana uprave – direktora Društva i sedam (7) članova Nadzornog odbora, od kojih je jedan (1) član Nadzornog odbora predstavnik radnika kojeg imenuje radničko vijeće društva, a jedan (1) član je predstavnik Centra za restrukturiranje i prodaju (CERP) kojeg imenuje CERP . Nadzorni odbor nema svojih pomoćnih tijela.

Popis članova Uprave Društva:

1. Suzana Gregurić, član Uprave – direktor Društva

Popis članova Nadzornog odbora društva:

1. Franjo Plodinec, predsjednik Nadzornog odbora
2. Josip Plodinec ml., zamjenik predsjednika Nadzornog odbora,
3. Hrvoje Filipović, član Nadzornog odbora,
4. Dragica Plodinec, član Nadzornog odbora,
5. Josip Plodinec, član Nadzornog odbora,
6. Ljerka Miletić, član Nadzornog odbora (predstavnik CERP),
7. Marinka Balen, član Nadzornog odbora (predstavnik radnika).

KRATKI OSVRT NA REZULTATE POSLOVANJA I STANJE DRUŠTVA

ZNAČAJNI POSLOVNI DOGAĐAJI

U strukturi vlasništva u promatranom razdoblju nije bilo značajnijih promjena, kao ni otkupa vlastitih dionica.

OČEKIVANI RAZVOJ DRUŠTVA U BUDUĆNOSTI

Društvo glavninu svojih prihoda ostvaruje na domicilnom tržištu. Shodno tome razvoj društva ovisi o rastu i jačanju konkurencije na domaćem tržištu koja se dodatno povećala zbog ulaska drugih europskih proizvođača pekarskih proizvoda (npr. Njemačka, Poljska) na domaće tržište. Dodatni ograničavajući faktor razvoja je i pad razine realnih dohodaka što utječe i na potražnju za pekarskim proizvodima. Zagrebačke pekarnice "Klara" žele ne samo zadržati postojeću već i ojačati svoju poziciju na tržištu pekarskih proizvoda uz primjenu novih tehnologija, standarda i normi važećih kako na domaćem tako i na europskom tržištu, a neophodnih za suočavanje s ostalim proizvođačima.

AKTIVNOSTI ISTRAŽIVANJA I RAZVOJA

Zagrebačke pekarnice Klara d.d. idući u korak s modernim tehnologijama nastoje odgovoriti na izazove tržišta koji suvremenim, urbanim potrošačima nastoje olakšati i skratiti vrijeme pripreme pojedinih pekarskih i mlinskih proizvoda nastojeći donijeti dašak tradicije u užurbani tempo današnjice. Podržavajući stalnu potrebu da vlastitu prehranu uskladimo s nutricionističkim preporukama, kako bi svakodnevni obroci bili pravilno izbalansirani Zagrebačke pekarnice Klara sva znanja i tehnologije usmjeravaju ka kreiranju novih proizvoda koji su lako probavljivi, a istovremeno su nutritivno visokovrijednog sastava.

KOMENTAR KVANTITATIVNIH PODATAKA

Društvo je tijekom 2014. godine poslovalo s prosječno 695 radnika što je 74 radnika odnosno 9,5 indeksna poena manje u odnosu na 2013. godinu. Smanjenje broja zaposlenih rezultat je racionalizacije poslovanja.

Zagrebačke pekarnice Klara d.d. su tijekom 2014. godine ostvarile 179,6 milijuna kuna ukupnih prihoda što je 9,7 milijuna kuna manje nego prošle godine.

Društvo najvećim dijelom ostvaruje prihode iz osnovne djelatnosti. Udio prihoda od prodaje u ukupnim prihodima iznosi 98,5% ove i 98,2% prošle godine i neznatno je promijenjen u odnosu na 2013. godinu.

Ostali prihodi nemaju znatan utjecaj na rezultat poslovanja društva. Njihovo učešće u ukupnom prihodu je 1,5% ove godine, a 1,8% 2013. godine.

Prodajom proizvoda i usluga te prodajom trgovačke robe na domaćem tržištu ostvareno je 99,6% ukupnih prihoda dok je svega oko 0,4% prihoda od prodaje ostvareno na inozemnom tržištu.

U strukturi poslovnih rashoda udio materijalnih troškova koji iznosi 63,5% veći je 1% od udjela koji je prošle godine iznosio 62,9%.

Odnos udjela troškova zaposlenih u poslovnim rashodima je smanjenje za 7 indeksnih poena. 2014. godine udio je 26,9% dok je 2013. godine iznosio 28,9%.

Financijski rashodi čine oko 2% ukupnih rashoda i odnose se najvećim dijelom na kamate na kredite.

Društvo je ove godine ostvarilo bolji poslovni rezultat (1,6 milijuna kuna) nego u istom razdoblju prošle godine. Računovodstveni gubitak iznosi 5,9 milijuna kuna dok je isti prošle godine iznosio 7,5 milijuna kuna.

Ukupna vrijednost imovine na dan 31. 12. 2014. iznosi 212,7 milijuna kn. U strukturi imovine dugotrajna imovina sudjeluje sa cca 60%, a kratkotrajna cca 40%.

Vrijednost vlastitog kapitala i rezervi u strukturi pasive čini 51,3%, a dugoročne i kratkoročne obveze oko 48,7%. Dugoročne obveze su u odnosu na prethodnu godinu manje 3,4 milijuna kuna ili 7,4 indeksna poena. Istovremeno su kratkoročne obveze veće 14 milijuna kuna.

Informacija o otkupu vlastitih dionica

Društvo Zagrebačke pekarnice KLARA d.d. nema otkupljenih vlastitih dionica.

Postojanje podružnica društva

Društvo u svom sastavu nema podružnice.

Izloženost rizicima i upravljanje rizicima

Društvo je tijekom poslovanja stalno izloženo cjenovnom, kamatnom, valutnom i riziku likvidnosti. Na poslovanje društva utječu i česte promjene porezne politike, (posebno zadnje uvođenje stope PDV-a od 5% na osnovne pekarske proizvode). Društvo kontinuirano poduzima radnje potrebne za podizanje i kvalitativne i kvantitativne razine poslovanja.

Zaštita okoliša

Tijekom 2014. godine u Zagrebačkim pekarnama Klara d.d. nije bilo nikakvih ekoloških incidenata. Proizvodnja pekarskih proizvoda ne spada u djelatnosti koje mogu značajno ugroziti okoliš. Bez obzira na tu činjenicu u Društvu se kontinuirano radi na unapređenju zaštite okoliša.

ZAGREBAČKE PEKARNE
"KLARA" d.d.
ZAGREB, UTINJSKA 42

Direktor Društva:

Suzana Gregurić, dipl. oec.



Zagrebačke pekarnice **KLARA d.d.**, Utinjska 48, p.p. 962 10020 Zagreb – HR
Dioničko društvo za proizvodnju, ugostiteljstvo, transport, unutarnju i vanjsku trgovinu
Žiroračun broj: **HR8623400091100101774 PBZ; HR6624020061100436001 ERSTEBANK;**
HR8023600001101339258 ZABA
MB: 03277780; OIB 76842508189

Temeljem članka 300 d. st.1.Zakona o trgovačkim društvima Uprava i Nadzorni odbor Društva Zagrebačke pekarnice Klara d.d. Zagreb, Utinjska 48, na sjednici održanoj 23.04.2015. utvrdili su i donijeli sljedeću

PRIJEDLOG ODLUKE O POKRIĆU GUBITKA ZA 2014. GODINU

Članak 1.

Gubitak Zagrebačkih pekarni Klara d.d. za poslovnu 2014. godinu u iznosu od 5.905.454,97 kuna pokrit će se iz dobiti budućih razdoblja.

Uprava - direktor Društva:

Suzana Gregurić
Suzana Gregurić, dipl. oec.



Predsjednik Nadzornog odbora:

Franjo Plodinec
Franjo Plodinec, dipl. oec.





Zagrebačke pekarnice **KLARA d.d.**, Utinjska 48, p.p. 962 10020 Zagreb – HR
Dioničko društvo za proizvodnju, ugostiteljstvo, transport, unutarnju i vanjsku trgovinu
Žiroračun broj: **HR8623400091100101774** PBZ; **HR6624020061100436001** ERSTEBANK;
HR8023600001101339258 ZABA
MB: 03277780; OIB 76842508189

Temeljem članka 300 d.st.1.Zakona o trgovačkim društvima Uprava i Nadzorni odbor društva Zagrebačke pekarnice Klara d.d. Zagreb, Utinjska 48, na sjednici održanoj dana 23.04.2015. godine utvrdili su i donijeli sljedeći

**PRIJEDLOG ODLUKE
O UTVRĐIVANJU FINACIJSKIH
IZVJEŠTAJA ZA POSLOVNU 2014. GODINU**

Članak 1.

Utvrđuju se financijski izvještaji društva Zagrebačke pekarnice Klara d.d. Zagreb, Utinjska 48 (OIB 7682508189) za poslovnu 2014. godinu koji obuhvaćaju:

1. BILANCU sa zbrojem pozicije aktive i pasive u iznosu od 212.675.641 kn

2. RAČUN DOBITI I GUBITKA s podacima:

Prihodi - ukupno u iznosu od	179.611.505 kn
Rashodi – ukupno u iznosu od	185.516.960 kn
Gubitak u iznosu od	5.905.455 kn

3. IZVJEŠTAJ O NOVČANOM TIJEKU

Novac na početku razdoblja u iznosu od	430.778 kn
Novac na kraju razdoblja u iznosu od	1.079.370 kn

4. IZVJEŠTAJ O PROMJENI KAPITALA

Vrijednost kapitala na kraju razdoblja u iznosu od 109.178.631 kn

5. BILJEŠKE uz financijske izvještaje






Zagrebačke pekarne **KLARA d.d.**, Utinjska 48, p.p. 962 10020 Zagreb – HR
Dioničko društvo za proizvodnju, ugostiteljstvo, transport, unutarnju i vanjsku trgovinu
Žiroračun broj: **HR8623400091100101774** PBZ; **HR6624020061100436001** ERSTEBANK;
HR8023600001101339258 ZABA
MB: 03277780; OIB 76842508189

Članak 3.


Ova Odluka prilaže se uz Izvješća Nadzornog odbora o obavljenom nadzoru vođenja poslova Društva u 2014.godini.

Uprava – direktor Društva :


Suzana Gregurić, dipl .oec



Predsjednik Nadzornog odbora:


Franjo Plodinec, dipl.oec.





**Zagrebačke pekarnice Klara d.d. Zagreb,
Utinjska 48
Zagreb**

OIB: 76842508189

Na temelju članka 407.do 410 Zakona o tržištu kapitala (Narodne novine 88/08. i 146/08) direktor Društva Zagrebačke pekarnice Klara d.d. Zagreb, Utinjska 48 daje

**I Z J A V U
Posloводства o odgovornosti**

Revidirani, nekonsolidirani financijski izvještaji društva Zagrebačke pekarnice Klara d.d. sastavljeni su u skladu s Međunarodnim standardima financijskog izvještavanja (MSFI) i hrvatskim Zakonom o računovodstvu važećim na dan izdavanja financijskih izvještaja.

Revidirani, nekonsolidirani financijski izvještaji za razdoblje od 01.01.2014. do 31.12.2014. godine daju istinit i vjeran prikaz financijske pozicije društva i rezultata njegova poslovanja i novčanih tokova, u skladu s primjenjivim računovodstvenim standardima.

Izvještaj posloводства sadrži istinit prikaz razvoja i rezultata poslovanja i položaja Zagrebačkih pekarnice Klara d.d..

Direktor:

Suzana Gregurić, dipl. oec.

ZAGREBAČKE PEKARNICE
"KLARA"¹⁴ d.d.
* Z A G R E B, U T I N J S K A 4 8