



Zagrebačke pekarne KLARA d.d., Utinjska 48, p.p. 962 10020 Zagreb - HR

Dioničko društvo za proizvodnju, ugostiteljstvo, transport, unutarnju i vanjsku trgovinu

žiroračun broj: ERSTE banka 2402006-1100436001; PBZ banka d.d. 2340009-1100101774

MB: 03277780; OIB 76842508189

IZVJEŠTAJ O POSLOVANJU ZA RAZDOBLJE 1.-12.2012.

Zagreb, travanj 2013.

CENTRALA: T. 6594-100 URED DIREKTORA: T. 3688-400 F. 3820-934 PRODAJA: T. 2399-001 F. 2399-048 NABAVA: T. 2399-068 F. 2399-061
FINANCIJE: T. 3688-452 KOMPENZACIJE T. 3688-421 RAČUNOVODSTVO: T. 3688-418 F. 3822-384 FAKTURNI: T. 2399-030 F. 2399-053

Prilog 1.

Razdoblje izvještavanja:

01.01.2012

do

31.12.2012

Godišnji financijski izvještaj poduzetnika GFI-POD

Matični broj (MB): 03277780

Matični broj subjekta (MBS): 080015097

Osobni identifikacijski broj (OIB): 76842508189

Tvrtka izdavateljca: ZAGREBAČKE PEKARNE KLARA d.d.

Poštanski broj i mjesto: 10020

ZAGREB

Ulica i kućni broj: UTINJSKA 48

Adresa e-pošte: klara@klara.hr

Internet adresa: www.klara.hr

Šifra i naziv općine/grada: 133 ZAGREB

Šifra i naziv županije: 21 ZAGREB

Broj zaposlenih: 761
(krajem godine)

Konsolidirani izvještaj: NE

Šifra NKD-a: 1071

Tvrtke subjekata konsolidacije (prema MSFI):

Sjedište:

MB:

Knjigovodstveni servis:

Osoba za kontakt: DARINKA FIŠTREK

(unos se samo prezime i ime osobe za kontakt)

Telefon: 013688418

Telefaks: 013822384

Adresa e-pošte: darinka.fistrek@klara.hr

Prezime i ime: GREGURIĆ SUZANA

(osoba ovlaštene za zastupanje)

Dokumentacija za objavu:

1. Revidirani godišnji financijski izvještaji s revizorskim izvješćem s revizorskim izvješćem
2. Izvještaj posloводства
3. Izjava osoba odgovornih za sastavljanje godišnjeg izvještaja,
4. Odluka nadležnog tijela (prijedlog) o utvrđivanju godišnjih financijskih izvještaja
5. Odluka o prijedlogu raspodjele dobiti ili pokriću gubitka

u PDF formatu

ZAGREBAČKE PEKARNE
KLARA d.d.
ZAGREB, UTINJSKA 48

(potpis osobe ovlaštene za zastupanje)

BILANCA
stanje na dan 31.12.2012.

Obveznik: ZAGREBAČKE PEKARNE KLARA d.d.			
Naziv pozicije	AOP oznaka	Prethodna godina (neto)	Tekuća godina (neto)
1	2	3	4
A) POTRAŽIVANJA ZA UPISANI A NEUPLAĆENI KAPITAL	001		
B) DUGOTRAJNA IMOVINA (003+010+020+029+033)	002	126.413.963	125.106.437
I. NEMATERIJALNA IMOVINA (004 do 009)	003	152.707	238.007
1. Izdaci za razvoj	004		
2. Koncesije, patenti, licencije, robne i uslužne marke, softver i ostala prava	005		
3. Goodwill	006		
4. Predumovi za nabavu nematerijalne imovine	007		
5. Nematerijalna imovina u pripremi	008		
6. Ostala nematerijalna imovina	009	152.707	238.007
II. MATERIJALNA IMOVINA (011 do 019)	010	107.989.001	108.303.489
1. Zemljište	011	33.235.600	33.235.600
2. Građevinski objekti	012	49.709.456	46.418.787
3. Postrojenja i oprema	013	13.263.265	11.767.295
4. Alati, pogonski inventar i transportna imovina	014	2.183.104	2.769.804
5. Biološka imovina	015		
6. Predumovi za materijalnu imovinu	016	971.050	1.427.878
7. Materijalna imovina u pripremi	017	8.280.716	12.345.792
8. Ostala materijalna imovina	018	345.810	338.333
9. Ulaganje u nekretnine	019		
III. DUGOTRAJNA FINACIJSKA IMOVINA (021 do 028)	020	18.272.255	16.564.941
1. Udjeli (dionice) kod povezanih poduzetnika	021	8.793.540	8.743.933
2. Dani zajmovi povezanim poduzetnicima	022	7.912.308	7.792.308
3. Sudjelujući interesi (udjeli)	023		
4. Zajmovi dani poduzetnicima u kojima postoje sudjelujući interesi	024		
5. Ulaganja u vrijednosne papire	025	14.000	23.700
6. Dani zajmovi, depoziti i slično	026	1.547.407	
7. Ostala dugotrajna financijska imovina	027		
8. Ulaganja koja se obračunavaju metodom udjela	028	5.000	5.000
IV. POTRAŽIVANJA (030 do 032)	029	0	0
1. Potraživanja od povezanih poduzetnika	030		
2. Potraživanja po osnovi prodaje na kredit	031		
3. Ostala potraživanja	032		
V. ODGOĐENA POREZNA IMOVINA	033		
C) KRATKOTRAJNA IMOVINA (035+043+050+058)	034	88.955.221	72.974.607
I. ZALIHE (036 do 042)	035	6.235.465	6.042.930
1. Sirovine i materijal	036	2.921.785	3.203.152
2. Proizvodnja u tijeku	037		
3. Gotovi proizvodi	038	2.756.036	2.203.674
4. Trgovačka roba	039	557.644	636.104
5. Predumovi za zalihe	040		
6. Dugotrajna imovina namijenjena prodaji	041		
7. Biološka imovina	042		
II. POTRAŽIVANJA (044 do 049)	043	59.970.302	43.994.177
1. Potraživanja od povezanih poduzetnika	044	20.769.804	6.979.499
2. Potraživanja od kupaca	045	35.563.710	32.837.476
3. Potraživanja od sudjelujućih poduzetnika	046		
4. Potraživanja od zaposlenika i članova poduzetnika	047	12.824	27.009
5. Potraživanja od države i drugih institucija	048	3.623.964	4.150.193
6. Ostala potraživanja	049		
III. KRATKOTRAJNA FINACIJSKA IMOVINA (051 do 057)	050	21.899.388	21.975.542
1. Udjeli (dionice) kod povezanih poduzetnika	051	21.777.483	21.777.483
2. Dani zajmovi povezanim poduzetnicima	052		
3. Sudjelujući interesi (udjeli)	053		
4. Zajmovi dani poduzetnicima u kojima postoje sudjelujući interesi	054		
5. Ulaganja u vrijednosne papire	055		
6. Dani zajmovi, depoziti i slično	056	121.905	198.059
7. Ostala financijska imovina	057		
IV. NOVAC U BANCI I BLAGAJNI	058	850.066	961.958
D) PLAĆENI TROŠKOVI BUDUĆEG RAZDOBLJA I OBRAČUNATI PRIHODI	059	116.217	63.849
E) UKUPNO AKTIVA (001+002+034+059)	060	215.485.401	198.144.893
F) IZVANBILANČNI ZAPISI	061		

PASIVA			
A) KAPITAL I REZERVE (063+064+065+071+072+075+078)	062	142.249.586	122.582.609
I. TEMELJNI (UPISANI) KAPITAL	063	113.504.000	113.504.000
II. KAPITALNE REZERVE	064	5.385.620	5.385.620
III. REZERVE IZ DOBITI (066+067-068+069+070)	065	15.428.199	15.428.199
1. Zakonske rezerve	066	7.521.201	7.521.201
2. Rezerve za vlastite dionice	067		
3. Vlastite dionice i udjeli (odbitna stavka)	068		
4. Statutarne rezerve	069		
5. Ostale rezerve	070	7.906.998	7.906.998
IV. REVALORIZACIJSKE REZERVE	071		
V. ZADRŽANA DOBIT ILI PRENESENI GUBITAK (073-074)	072	16.815.532	-7.845.932
1. Zadržana dobit	073	16.815.532	
2. Preneseni gubitak	074		7.845.932
VI. DOBIT ILI GUBITAK POSLOVNE GODINE (076-077)	075	-8.883.765	-3.889.278
1. Dobit poslovne godine	076		
2. Gubitak poslovne godine	077	8.883.765	3.889.278
VII. MANJINSKI INTERES	078		
B) REZERVIRANJA (080 do 082)	079	0	0
1. Rezerviranja za mirovine, otpremnine i slične obveze	080		
2. Rezerviranja za porezne obveze	081		
3. Druga rezerviranja	082		
C) DUGOROČNE OBVEZE (084 do 092)	083	13.386.259	28.267.048
1. Obveze prema povezanim poduzetnicima	084		
2. Obveze za zajmove, depozite i slično	085		
3. Obveze prema bankama i drugim financijskim institucijama	086	13.386.259	28.267.048
4. Obveze za predujmove	087		
5. Obveze prema dobavljačima	088		
6. Obveze po vrijednosnim papirima	089		
7. Obveze prema poduzetnicima u kojima postoje sudjelujući interesi	090		
8. Ostale dugoročne obveze	091		
9. Odgođena porezna obveza	092		
D) KRATKOROČNE OBVEZE (094 do 105)	093	59.849.556	47.295.236
1. Obveze prema povezanim poduzetnicima	094	25.479	414.761
2. Obveze za zajmove, depozite i slično	095		
3. Obveze prema bankama i drugim financijskim institucijama	096	9.941.792	8.125.689
4. Obveze za predujmove	097		
5. Obveze prema dobavljačima	098	45.179.525	33.831.371
6. Obveze po vrijednosnim papirima	099		
7. Obveze prema poduzetnicima u kojima postoje sudjelujući interesi	100		
8. Obveze prema zaposlenicima	101	3.005.860	3.229.065
9. Obveze za poreze, doprinose i slična davanja	102	1.666.727	1.662.344
10. Obveze s osnove udjela u rezultatu	103	615	615
11. Obveze po osnovi dugotrajne imovine namijenjene prodaji	104		
12. Ostale kratkoročne obveze	105	29.558	31.391
E) ODGOĐENO PLAĆANJE TROŠKOVA I PRIHOD BUDUĆEGA RAZDOBLJA	106		
F) UKUPNO – PASIVA (062+079+083+093+106)	107	215.485.401	198.144.893
G) IZVANBILANČNI ZAPISI	108		
DODATAK BILANCI (popunjava poduzetnik koji sastavlja konsolidirani godišnji financijski izvještaj)			
A) KAPITAL I REZERVE			
1. Pripisano imateljima kapitala matice	109		
2. Pripisano manjinskom interesu	110		

Napomena 1.: Dodatak bilanci popunjavaju poduzetnici koji sastavljaju konsolidirane godišnje financijske izvještaje.

RAČUN DOBITI I GUBITKA
u razdoblju 01.01.2012. do 31.12.2012.

Obveznik: ZAGREBAČKE PEKARNE KLARA d.d.			
Naziv pozicije	AOP oznaka	Prethodna godina	Tekuća godina
1	2	3	4
I. POSLOVNI PRIHODI (112+113)	111	180.843.836	184.459.853
1. Prihodi od prodaje	112	178.675.850	181.454.017
2. Ostali poslovni prihodi	113	2.167.786	3.005.836
II. POSLOVNI RASHODI (115+116+120+124+125+126+129+130)	114	187.950.064	186.372.994
1. Promjene vrijednosti zaliha proizvodnje u tijeku i gotovih proizvoda	115	18.444	552.362
2. Materijalni troškovi (117 do 119)	116	117.937.504	114.214.408
a) Troškovi sirovina i materijala	117	76.429.170	72.378.167
b) Troškovi prodane robe	118	7.262.825	9.329.704
c) Ostali vanjski troškovi	119	34.245.509	32.506.537
3. Troškovi osoblja (121 do 123)	120	51.391.047	55.047.670
a) Neto plaće i nadnice	121	32.500.267	35.446.401
b) Troškovi poreza i doprinosa iz plaća	122	11.397.798	12.137.522
c) Doprinosi na plaće	123	7.492.982	7.463.747
4. Amortizacija	124	9.337.401	8.361.248
5. Ostali troškovi	125	8.357.850	7.516.668
6. Vrijednosno usklađivanje (127+128)	126	474.992	290.090
a) dugotrajne imovine (osim financijske imovine)	127		
b) kratkotrajne imovine (osim financijske imovine)	128	474.992	290.090
7. Rezerviranja	129		
8. Ostali poslovni rashodi	130	432.826	390.548
III. FINACIJSKI PRIHODI (132 do 136)	131	622.278	207.238
1. Kamate, tečajne razlike, dividende i slični prihodi iz odnosa s	132	337.335	1.663
2. Kamate, tečajne razlike, dividende, slični prihodi iz odnosa s	133	277.858	203.403
3. Dio prihoda od pridruženih poduzetnika i sudjelujućih interesa	134		
4. Nerealizirani dobiti (prihodi) od financijske imovine	135		
5. Ostali financijski prihodi	136	7.085	2.172
IV. FINACIJSKI RASHODI (138 do 141)	137	2.399.615	2.183.375
1. Kamate, tečajne razlike i drugi rashodi s povezanim poduzetnicima	138		
2. Kamate, tečajne razlike i drugi rashodi iz odnosa s nepovezanim	139	2.399.615	2.169.168
3. Nerealizirani gubici (rashodi) od financijske imovine	140		
4. Ostali financijski rashodi	141		14.207
V. UDIO U DOBITI OD PRIDRUŽENIH PODUZETNIKA	142		
VI. UDIO U GUBITKU OD PRIDRUŽENIH PODUZETNIKA	143		
VII. IZVANREDNI - OSTALI PRIHODI	144		
VIII. IZVANREDNI - OSTALI RASHODI	145		
IX. UKUPNI PRIHODI (111+131+142 + 144)	146	181.465.914	184.667.091
X. UKUPNI RASHODI (114+137+143 + 145)	147	190.349.679	188.556.369
XI. DOBIT ILI GUBITAK PRIJE OPOREZIVANJA (146-147)	148	-8.883.765	-3.889.278
1. Dobit prije oporezivanja (146-147)	149	0	0
2. Gubitak prije oporezivanja (147-146)	150	8.883.765	3.889.278
XII. POREZ NA DOBIT	151		
XIII. DOBIT ILI GUBITAK RAZDOBLJA (148-151)	152	-8.883.765	-3.889.278
1. Dobit razdoblja (149-151)	153	0	0
2. Gubitak razdoblja (151-148)	154	8.883.765	3.889.278
DODATAK RDG-u (popunjavanje poduzetnik koji sastavlja konsolidirani godišnji financijski izvještaj)			
XIV. DOBIT ILI GUBITAK RAZDOBLJA			
1. Pripisana imateljima kapitala matice	155		
2. Pripisana manjinskom interesu	156		
IZVJEŠTAJ O OSTALOJ SVEOBUHVAATNOJ DOBITI (popunjavanje poduzetnik obveznik primjene MSFI-a)			
I. DOBIT ILI GUBITAK RAZDOBLJA (= 152)	157	-883.765	-3.889.278
II. OSTALA SVEOBUHVAATNA DOBIT/GUBITAK PRIJE POREZA (159 do 165)	158	0	0
1. Tečajne razlike iz preračuna inozemnog poslovanja	159		
2. Promjene revalorizacijskih rezervi dugotrajne materijalne i	160		
3. Dobit ili gubitak s osnove ponovnog vrednovanja financijske	161		
4. Dobit ili gubitak s osnove učinkovite zaštite novčanog toka	162		
5. Dobit ili gubitak s osnove učinkovite zaštite neto ulaganja u inozemstvu	163		
6. Udio u ostaloj sveobuhvatnoj dobiti/gubitku pridruženih poduzetnika	164		
7. Aktuarski dobiti/gubici po planovima definiranih primanja	165		
III. POREZ NA OSTALU SVEOBUHVAATNU DOBIT RAZDOBLJA	166		
IV. NETO OSTALA SVEOBUHVAATNA DOBIT ILI GUBITAK	167	0	0
V. SVEOBUHVAATNA DOBIT ILI GUBITAK RAZDOBLJA (157+167)	168	-883.765	-3.889.278
DODATAK Izvještaju o ostaloj sveobuhvatnoj dobiti (popunjavanje poduzetnik koji sastavlja konsolidirani godišnji			
VI. SVEOBUHVAATNA DOBIT ILI GUBITAK RAZDOBLJA			
1. Pripisana imateljima kapitala matice	169		
2. Pripisana manjinskom interesu	170		


IZVJEŠTAJ O NOVČANOM TIJEKU - Indirektna metoda
u razdoblju 01.01.2012. do 31.12.2012.

Obveznik: ZAGREBAČKE PEKARNE KLARA d.d.			
Naziv pozicije	AOP oznaka	Prethodna godina	Teuća godina
1	2	3	4
NOVČANI TIJEK OD POSLOVNIH AKTIVNOSTI			
1. Dobit prije poreza	001	-8.883.765	-3.889.278
2. Amortizacija	002	9.337.401	8.361.248
3. Povećanje kratkoročnih obveza	003	15.364.608	
4. Smanjenje kratkotrajnih potraživanja	004		640.968
5. Smanjenje zaliha	005	12.799	192.535
6. Ostalo povećanje novčanog tijeka	006	81.157	478.410
I. Ukupno povećanje novčanog tijeka od poslovnih aktivnosti (001 do 006)	007	15.912.200	5.783.883
1. Smanjenje kratkoročnih obveza	008		10.734.046
2. Povećanje kratkotrajnih potraživanja	009	5.066.220	
3. Povećanje zaliha	010		
4. Ostalo smanjenje novčanog tijeka	011	953.445	268.915
II. Ukupno smanjenje novčanog tijeka od poslovnih aktivnosti (008 do 011)	012	6.019.665	11.002.961
A1) NETO POVEĆANJE NOVČANOG TIJEKA OD POSLOVNIH	013	9.892.535	0
A2) NETO SMANJENJE NOVČANOG TIJEKA OD POSLOVNIH	014	0	5.219.078
NOVČANI TIJEK OD INVESTICIJSKIH AKTIVNOSTI			
1. Novčani primici od prodaje dugotrajne materijalne i nematerijalne imovine	015	335.916	127.474
2. Novčani primici od prodaje vlasničkih i dužničkih instrumenata	016		
3. Novčani primici od kamata	017	568.998	129.145
4. Novčani primici od dividendi	018	900	
5. Ostali novčani primici od investicijskih aktivnosti	019		
III. Ukupno novčani primici od investicijskih aktivnosti (015 do 019)	020	905.814	256.619
1. Novčani izdaci za kupnju dugotrajne materijalne i nematerijalne imovine	021	6.978.444	7.744.612
2. Novčani izdaci za stjecanje vlasničkih i dužničkih financijskih instrumenata	022		
3. Ostali novčani izdaci od investicijskih aktivnosti	023	20.118	
IV. Ukupno novčani izdaci od investicijskih aktivnosti (021 do 023)	024	6.998.562	7.744.612
B1) NETO POVEĆANJE NOVČANOG TIJEKA OD INVESTICIJSKIH	025	0	0
B2) NETO SMANJENJE NOVČANOG TIJEKA OD INVESTICIJSKIH	026	6.092.748	7.487.993
NOVČANI TIJEK OD FINACIJSKIH AKTIVNOSTI			
1. Novčani primici od izdavanja vlasničkih i dužničkih financijskih instrumenata	027		1.532.157
2. Novčani primici od glavnice kredita, zadužnica, pozajmica i drugih posudbi	028	6.647.498	21.042.727
3. Ostali primici od financijskih aktivnosti	029		
V. Ukupno novčani primici od financijskih aktivnosti (027 do 029)	030	6.647.498	22.574.884
1. Novčani izdaci za otplatu glavnice kredita i obveznica	031	10.084.803	9.027.987
2. Novčani izdaci za isplatu dividendi	032		
3. Novčani izdaci za financijski najam	033		540.556
4. Novčani izdaci za otkup vlastitih dionica	034		
5. Ostali novčani izdaci od financijskih aktivnosti	035		187.378
VI. Ukupno novčani izdaci od financijskih aktivnosti (031 do 035)	036	10.084.803	9.755.921
C1) NETO POVEĆANJE NOVČANOG TIJEKA OD FINACIJSKIH	037	0	12.818.963
C2) NETO SMANJENJE NOVČANOG TIJEKA OD FINACIJSKIH	038	3.437.305	0
Ukupno povećanje novčanog tijeka (013 – 014 + 025 – 026 + 037 – 038)	039	362.482	111.892
Ukupno smanjenje novčanog tijeka (014 – 013 + 026 – 025 + 038 – 037)	040	0	0
Novac i novčani ekvivalenti na početku razdoblja	041	487.584	850.066
Povećanje novca i novčanih ekvivalenata	042	362.482	111.892
Smanjenje novca i novčanih ekvivalenata	043		
Novac i novčani ekvivalenti na kraju razdoblja	044	850.066	961.958

IZVJEŠTAJ O PROMJENAMA KAPITALA
 za razdoblje od 01.01.2012 do 31.12.2012

Naziv pozicije	AOP oznaka	Prethodna godina	Tekuća godina
1	2	3	4
1. Upisani kapital	001	113.504.000	113.504.000
2. Kapitalne rezerve	002	5.385.620	5.385.620
3. Rezerve iz dobiti	003	15.428.199	15.428.199
4. Zadržana dobit ili preneseni gubitak	004	16.815.532	-7.845.932
5. Dobit ili gubitak tekuće godine	005	-8.883.765	-3.889.278
6. Revalorizacija dugotrajne materijalne imovine	006		
7. Revalorizacija nematerijalne imovine	007		
8. Revalorizacija financijske imovine raspoložive za prodaju	008		
9. Ostala revalorizacija	009		
10. Ukupno kapital i rezerve (AOP 001 do 009)	010	142.249.586	122.582.609
11. Tečajne razlike s naslova neto ulaganja u inozemno poslovanje	011		
12. Tekući i odgođeni porezi (dio)	012		
13. Zaštita novčanog tijeka	013		
14. Promjene računovodstvenih politika	014		
15. Ispravak značajnih pogrešaka prethodnog razdoblja	015		
16. Ostale promjene kapitala	016		
17. Ukupno povećanje ili smanjenje kapitala (AOP 011 do 016)	017	0	0
17 a. Pripisano imateljima kapitala matice	018		
17 b. Pripisano manjinskom interesu	019		

Stavke koje umanjuju kapital upisuju se s negativnim predznakom
 Podaci pod AOP oznakama 001 do 009 upisuju se kao stanje na datum bilance



Interexpert-Zagreb d.o.o. za reviziju, računovodstvo i savjetovanje

Zagrebačke pekarnice Klara
Dioničko društvo
Zagreb, Utinjska 48

**REVIZIJA FINANCIJSKIH IZVJEŠTAJA
ZA 2012. GODINU**

Zagreb, 03. travanj 2013.

SADRŽAJ

Odgovornost za financijska izvješća	3
Izvješće neovisnog revizora	4
Izvještaj o financijskom položaju na dan 31. prosinca 2012.	6
Izvještaj o financijskom položaju na dan 31. prosinca 2012.-nastavak	7
Izvještaj o sveobuhvatnoj dobiti za 2012. godinu	8
Izvještaj o sveobuhvatnoj dobiti za 2012. godinu - nastavak.....	9
Izvješće o novčanom tijeku.....	10
Izvješće o promjenama na kapitalu.....	11

INTEREXPERT - ZAGREB d.o.o.
ZAGREB, Trpimirova 9
Zagreb, 9. travanj 2013

Odgovornost za financijska izvješća

Temeljem važećeg hrvatskog Zakona o računovodstvu, Uprava je dužna osigurati da financijska izvješća budu pripremljena u skladu sa Zakonom o računovodstvu (NN 109/07) i Međunarodnim standardima financijskog izvješćivanja koje je objavio Odbor za standarde financijskog izvješćivanja, tako da pružaju istinit i objektivan prikaz financijskog stanja, rezultat poslovanja, promjena kapitala i novčanih tijekova Društva za to razdoblje.


Na temelju provedenih istraživanja, Uprava opravdano očekuje da Društvo ima odgovarajuća sredstva za nastavak poslovanja u doglednoj budućnosti. Sukladno tomu, Uprava je izradila financijske izvještaje pod pretpostavkom neograničenosti vremena poslovanja.

Pri izradi financijskih izvješća Uprava je odgovorna:

- da se odaberu i potom dosljedno primjenjuju odgovarajuće računovodstvene politike;
- da prosudbe i procjene budu razumne i oprezne;
- da se primjenjuju važeći računovodstveni standardi, a svako značajno odstupanje obznani i objasni u financijskim izvješćima; te
- da se financijska izvješća pripreme po načelu trajnosti poslovanja, osim ako je neprimjereno pretpostaviti da će Društvo nastaviti svoje poslovne aktivnosti

Uprava je odgovorna za vođenje ispravnih računovodstvenih evidencija, koje će u bilo koje doba s prihvatljivom točnošću odražavati financijski položaj Društva kao i njihovu usklađenost s važećim hrvatskim Zakonom o računovodstvu. Uprava je također odgovorna za čuvanje imovine Društva, te stoga i za poduzimanje razumnih mjera radi sprječavanja i otkrivanja pronevjera i ostalih nezakonitosti.

Potpisano u ime Uprave


Gospođa Suzana Gregurić

ZAGREBAČKE PEKARNE
"KLARA" d.d.
ZAGREB, UTINSKA 46

Izvešće neovisnog revizora

Dioničarima i upravi trgovačkog društva Zagrebačke pekarnice Klara d.d., Zagreb

Angažirani smo za obavljanje revizije priloženih financijskih izvješća društva ZAGREBAČKE PEKARNE KLARA d.d. (dalje: Društvo) koja izvještaj o financijskom položaju na dan 31. prosinca 2012. godine, s izvještajem o sveobuhvatnoj dobiti, izvještaj o novčanom tijeku, izvještaj o promjenama kapitala u 2012. godini, te sažetak značajnih računovodstvenih politika i ostalih bilješki s objašnjenjima.

Odgovornosti Uprave

Uprava je odgovorna za sastavljanje i objektivan prikaz ovih financijskih izvješća u skladu s Međunarodnim standardima financijskog izvještavanja. Odgovornosti Uprave uključuju: utvrđivanje, uvođenje i održavanje internih kontrola važećih za sastavljanje i objektivan prikaz financijskih izvješća u kojima neće biti značajnih pogrešnih prikaza uzrokovanih prijevarom ili pogreškom; odabir i primjenu odgovarajućih računovodstvenih politika; i utvrđivanje razumnih računovodstvenih prosudaba primjerenih u danim okolnostima.

Odgovornost revizora

Naša odgovornost je izraziti mišljenje o tim financijskim izvješćima na osnovi obavljene revizije. Reviziju smo obavili sukladno Međunarodnim revizijskim standardima. Ti standardi zahtijevaju pridržavanje revizora etičkim pravilima, te planiranje i provođenje revizije do razine koja je potrebna za postizanje razumnog uvjerenja o tome da u financijskim izvješćima nema značajnih pogrešnih iskaza.

Revizija uključuje provođenje postupaka radi pribavljanja revizorskih dokaza o iznosima i objavama prikazanima u financijskim izvješćima. Odabir postupaka ovisi o prosudbi revizora, uključujući i procjenu rizika značajnih pogrešnih prikaza u financijskim izvješćima uzrokovanih prijevarom ili pogreškom. U procjenjivanju tih rizika, revizor razmatra interne kontrole važeće za sastavljanje i objektivan prikaz financijskih izvješća koje sastavlja društvo kako bi odredio odgovarajuće revizorske postupke u danim okolnostima, ali ne i za izražavanje mišljenja o učinkovitosti internih kontrola.

Revizija također uključuje procjenjivanje primijenjenih računovodstvenih politika i primjerenost utvrđenih računovodstvenih procjena Uprave, kao i ocjenu cjelokupnog prikaza financijskih izvješća. Vjerujemo da su nam pribavljeni revizorski dokazi dostatni i čine razumnu osnovu za izražavanje našeg mišljenja.

Odjeljak za izražavanje mišljenja s rezervom

Kako je nadvedeno u bilješci 6. uz financijske izvještaje, društvo ZAGREBAČKE PEKARNE KLARA d.d. Zagreb, vlasnik je udjela u povezanom društvu DESORTIS ad.o.o., Zagreb. Knjigovodstvena vrijednosti udjela u iznosu 21.777.483 kn priznata je po trošku stjecajna, a ulaganje je klasificirano u kratkotrajnu imovinu radi namjere prodaje u roku do godine dana. U 2012., a niti do dana ovog izvještaja nije uslijedila prodaja navedenog udjela. Uprava nije obavila dodatnu procjenu ulaganja jer očekuje da je iskazana knjigovodstvena vrijednost jednaka očekivanoj prodajnoj cijeni.

Kako je navedeno u bilješci 12. Društvo je u 2012. godini primilo 1.144.594 kn nepovratnih namjenskih sredstva za poticanje razvoja prehrambeno-prerađivačke industrije u Republici Hrvatskoj. Suprotno MRS-u 20, primljena potpora priznata je u prihod u 2012. godini, te nije vezana uz trošak (amortizaciju) nabavljenih sredstava čime nije ispoštivano načelo sučeljavanja prihoda i rashoda.

Mišljenje s rezervom


Prema našem mišljenju, osim za pitanja navedena u prethodnom odjeljku, financijski izvještaji pružaju istinit i fer prikaz financijskog položaja ZAGREBAČKIH PEKARNI KLARA d.d., Zagreb na dan 31.12.2012. godine, njegove financijske uspješnosti, te njegovih novčanih tokova za tada završenu godinu u skladu s Međunarodnim standardima financijskog izvještavanja.


Izvjescje o ostalim zakonskim ili regulatornim zahtjevima


Na temelju Pravilnika o strukturi i sadržaju godišnjih financijskih izvještaja od 28. ožujka 2008. godine i izmjenama i dopunama Pravilnika od 22. studenog 2010. Godine (NN 38/08, 12/09, 130/10) Uprava Društva izradila je godišnje financijske izvještaje u standardnom obliku prikazane u Prilogu ovog Izvještaja (za potrebe javne objave nazvani „Standardni godišnji financijski izvještaji“) koji sadrže prikaz bilance na dan 31. prosinca 2012. godine, računa dobiti i gubitka, izvještaja o promjenama u kapitalu i izvještaja o novčanom toku za 2012. godinu.

Uprava Društva je odgovorna za ove Standardne godišnje financijske izvještaje. Financijske informacije u Standardnim godišnjim financijskim izvještajima izvedene su iz Nestandardnih godišnjih financijskih izvještaja Društva na koje smo izrazili mišljenje s rezervom kao što je navedeno u odjeljku Mišljenja s rezervom.

INTEREXPERT - ZAGREB d.o.o.
Trpimirova 9, Zagreb


Željko Čupić, dipl.oec, direktor
Ovlašteni revizor


Interexpert
Zagreb
d.o.o. za reviziju, računovodstvo i savjetovanje


Ivana Karlović, dipl.oec
Ovlašteni revizor

U Zagrebu, 03. travnja 2013.

Izveštaj o financijskom položaju na dan 31. prosinca 2012.

(u kn)

AKTIVA	Bilješka br.	Društvo na dan	Društvo na dan
		31.12.2011	31.12.2012
DUGOTRAJNA IMOVINA		126.413.963	125.106.437
NEMATERIJALNA IMOVINA	1.	152.707	238.007
MATERIJALNA IMOVINA	2.	107.989.001	108.303.489
zemljišta i šume		33.235.600	33.235.600
građevinski objekti		49.709.456	46.418.787
postrojenja i oprema		13.263.265	11.767.295
alati, namještaj, vozila		2.183.104	2.769.804
predujmovi		971.050	1.427.878
materijalna sredstva u pripremi		8.280.716	12.345.792
ostala materijalna imovina		345.810	338.333
FINANCIJSKA IMOVINA	3.	18.272.255	16.564.941
Udjeli (dionice) kod povezanih poduzetnika		8.793.540	8.743.933
Dani zajmovi povezanim poduzetnicima		7.912.308	7.792.308
Ulaganja u vrijednosne papire		14.000	23.700
Dani zajmovi, depoziti i slično		1.547.407	0
Ulaganja koja se obračunavaju metodom udjela		5.000	5.000
DUGOROČNA POTRAŽIVANJA		0	0
KRATKOTRAJNA IMOVINA		88.955.221	72.974.607
ZALIHE	4.	6.235.465	6.042.930
POTRAŽIVANJA	5.	59.970.302	43.994.177
FINANCIJSKA IMOVINA	6.	21.899.388	21.975.542
NOVAC	7.	850.066	961.958
UNAPRIJED PLAĆENI TROŠKOVI	8.	116.217	63.849
UKUPNO AKTIVA		215.485.401	198.144.893

Izveštaj o finansijskom položaju na dan 31. prosinca 2012.-nastavak

(u kn)

PASIVA	Bilješka br.	Društvo na dan	Društvo na dan
		31.12.2011	31.12.2012
KAPITAL I REZERVE	9.	142.249.586	122.582.609
Upisani kapital		113.504.000	113.504.000
Rezerve		20.813.819	20.813.819
Zadržana dobit/gubitak		16.815.532	-7.845.932
Gubitak tekuće godine		8.883.765	3.889.278
Dobit tekuće godine			
DUGOROČNA REZERVIRANJA		0	0
DUGOROČNE OBVEZE	10.	13.386.259	28.267.048
KRATKOROČNE OBVEZE	11.	59.849.556	47.295.236
prema povezanim poduzetnicima		25.479	414.761
prema kreditnim instituc.		9.941.792	8.125.689
prema dobavljačima		45.179.525	33.831.371
prema zaposlenima		3.005.860	3.229.065
za poreze i doprinose		1.666.727	1.662.344
s osnove udjela u rezultatu		615	615
ostale kratkoročne obveze		29.558	31.391
PRIHOD BUDUĆEG RAZDOBLJA		0	0
UKUPNO PASIVA		215.485.401	198.144.893

Izvještaj o sveobuhvatnoj dobiti za 2012. godinu

(u kn)

	Bilješka br.	Društvo na dan 31.12.2011	Društvo na dan 31.12.2012
POSLOVNI PRIHODI	12.	180.843.636	184.459.853
Prihodi od prodaje		178.675.850	181.454.017
Ostali poslovni prihodi		2.167.786	3.005.836
POSLOVNI RASHODI		187.950.064	186.372.994
promjene vrijednosti zaliha proizvodnje u tijeku i gotovih proizvoda		18.444	552.362
RASHODI RAZDOBLJA		187.931.620	185.820.632
MATERIJALNI TROŠKOVI		117.937.504	114.214.408
troškovi sirovina i materijala		76.429.170	72.378.167
troškovi prodane robe		7.262.825	9.329.704
troškovi usluga		34.245.509	32.506.537
TROŠKOVI OSOBLJA		51.391.047	55.047.670
AMORTIZACIJA		9.337.401	8.361.248
VRIJ.USKLAĐENJE MAT.IM		474.992	290.090
REZERVIRANJA			
OSTALI TROŠKOVI		8.790.676	7.907.216
FINANCIJSKI PRIHODI		622.278	207.238
FINANCIJSKI RASHODI		2.399.615	2.183.375
IZVANREDNI PRIHODI		0	0
IZVANREDNI RASHODI		0	0
UKUPNO PRIHODI	12.	181.465.914	184.667.091
UKUPNO RASHODI	13.	190.349.679	188.556.369
DOBIT PRIJE OPOREZIVANJA			
GUBITAK PRIJE OPOREZIVANJA	14.	-8.883.765	-3.889.278
POREZ NA DOBITAK		0	0
DOBITAK FIN. GODINE		0	0
GUBITAK FIN. GODINE		-8.883.765	-3.889.278

Izveštaj o sveobuhvatnoj dobiti za 2012. godinu - nastavak

(u kn)

	Bilješka br.	Društvo na dan 31.12.2011	Društvo na dan 31.12.2012
DOBIT ILI GUBITAK RAZDOBLJA		-8.883.765	-3.889.278
OSTALA SVEOBUH VATNA DOBIT/GUBITAK PRIJE POREZA		0	0
Tečajne razlike iz preračuna inozemnog poslovanja			
Promjene revalorizacijskih rezervi dugotrajne materijalne i nematerijalne imovine		0	0
Dobit ili gubitak s osnove ponovnog vrednovanja financijske imovine raspoložive za prodaju		0	0
Dobit ili gubitak s osnove učinkovite zaštite novčanog toka		0	0
Dobit ili gubitak s osnove učinkovite zaštite neto ulaganja u inozemstvu		0	0
Udio u ostaloj sveobuhvatnoj dobiti/gubitku pridruženih poduzetnika		0	0
Aktuarski dobiti/gubici po planovima definiranih primanja		0	0
POREZ NA OSTALU SVEOBUH VATNU DOBIT RAZDOBLJA		0	0
NETO OSTALA SVEOBUH VATNA DOBIT ILI GUBITAK RAZDOBLJA		0	0
SVEOBUH VATNA DOBIT ILI GUBITAK RAZDOBLJA		-8.883.765	-3.889.278

Izvješće o novčanom tijeku

Za godinu od 1.siječnja 2012. godine do 31. prosinca 2012. godine

(u kunama)

	Bilješka br.	Društvo na dan 31.12.2011	Društvo na dan 31.12.2012
NOVČANI TIJEK OD POSLOVNIH AKTIVNOSTI			
Dobit prije poreza		-8.883.765	-3.889.278
Amortizacija		9.337.401	8.361.248
Povećanje kratkoročnih obveza		15.364.608	0
Smanjenje kratkotrajnih potraživanja			640.968
Smanjenje zaliha		12.799	192.535
Ostalo povećanje novčanog tijeka		81.157	478.410
Ukupno povećanje novčanog tijeka od poslovnih aktivnosti		15.912.200	5.783.883
Povećanje kratkotrajnih potraživanja		5.066.220	10.734.046
Ostalo smanjenje novčanog tijeka		953.445	268.915
Ukupno smanjenje novčanog tijeka od poslovnih aktivnosti		6.019.665	11.002.961
NETO POVEĆANJE NOVČANOG TIJEKA OD POSLOVNIH AKTIVNOSTI	15.	9.892.535	0
NETO SMANJENJE NOVČANOG TIJEKA OD POSLOVNIH AKTIVNOSTI		0	5.219.078
NOVČANI TIJEK OD INVESTICIJSKIH AKTIVNOSTI			
Novčani primici od prodaje dugotrajne materijalne i nematerijalne imovine		335.916	127.474
Novčani primici od kamata		568.998	129.145
Novčani primici od dividendi		900	
Ukupno novčani primici od investicijskih aktivnosti		905.814	256.619
Novčani izdaci za kupnju dugotrajne materijalne i nematerijalne imovine		6.978.444	7.744.612
Ostali novčani izdaci od investicijskih aktivnosti		20.118	
Ukupno novčani izdaci od investicijskih aktivnosti		6.998.562	7.744.612
NETO POVEĆANJE NOVČANOG TIJEKA OD INVESTICIJSKIH AKTIVNOSTI		0	0
NETO SMANJENJE NOVČANOG TIJEKA OD INVESTICIJSKIH AKTIVNOSTI	15.	6.092.748	7.487.993
NOVČANI TIJEK OD FINANCIJSKIH AKTIVNOSTI			
Novčani primici od izdavanja vlasničkih i dužničkih financijskih instrumenata			1.532.157
Novčani primici od glavnice kredita, zadužnica, pozajmica i drugih posudbi		6.647.498	21.042.727
Ukupno novčani primici od financijskih aktivnosti		6.647.498	22.574.884
Novčani izdaci za otplatu glavnice kredita i obveznica		10.084.803	9.027.987
Novčani izdaci za financijski najam			540.556
Ostali novčani izdaci od financijskih aktivnosti			187.378
Ukupno novčani izdaci od financijskih aktivnosti		10.084.803	9.755.921
NETO POVEĆANJE NOVČANOG TIJEKA OD FINANCIJSKIH AKTIVNOSTI		0	12.818.963
NETO SMANJENJE NOVČANOG TIJEKA OD FINANCIJSKIH AKTIVNOSTI	15.	3.437.305	0
Ukupno povećanje novčanog tijeka		362.482	111.892
Ukupno smanjenje novčanog tijeka		0	0
Novac i novčani ekvivalenti na početku razdoblja		487.584	850.066
Povećanje novca i novčanih ekvivalenata		362.482	111.892
Smanjenje novca i novčanih ekvivalenata			
Novac i novčani ekvivalenti na kraju razdoblja		850.066	961.958

Izvješće o promjenama na kapitalu

Za godinu od 1. siječnja 2012. godine do 31. prosinca 2012. godine
(u tisućama kuna)

	Upisani kapital	Kapitalni dobitak	Zakonske rezerve	Zadržana dobit / gubitak	Dobit/ (gubitak) tekućeg razdoblja	Ukupno
Stanje na dan 01. 01. 2011. godine	113.504	5.386	15.428	15.949	866	151.133
Povećanje						
Smanjenje						
Prijenos				866	-8.884	
Stanje na dan 31. prosinca 2011. godine	113.504	5.386	15.428	16.815	-8.884	142.249
Povećanje						
Smanjenje				-15.777		
Prijenos				-8.884	-3889	
Stanje na dan 31. prosinca 2012. godine	113.504	5.386	15.428	-7.846	-3.889	122.583

Računovodstvene politike i bilješke u nastavku čine sastavni dio ovih financijskih izvješća.

Opći podaci

ZAGREBAČKE PEKARNE KLARA, dioničko društvo za proizvodnju, ugostiteljstvo, transport, unutarnju i vanjsku trgovinu, Zagreb Utinjska 48 uskladilo je akte Društva sa Zakonom o trgovačkim društvima donošenjem Statuta društva koji je dana 18.07.1995. godine usvojila Glavna skupština. Provedeno usklađenje upisano je u Registar Trgovačkog suda u Zagrebu pod matičnim brojem subjekta (MBS) 080015097, OIB 76842508189.

Temeljni kapital iznosi 113.504.000,00 kn. Temeljni kapital sastoji se od 283.760 redovnih dionica, svaka nominalne vrijednosti 400,00 kn.

Društvo u pravnom prometu pojedinačno i samostalno zastupa član uprave: Suzana Gregurić, direktor.

Nadzorni odbor ZAGREBAČKIH PEKARNI KLARA d.d.:

- Franjo Plodinec, predsjednik
- Josip Plodinec, zamjenik predsjednika
- Ljerka Miletić, član
- Nada Kovačić, član
- Josip Plodinec, član
- Dragica Plodinec, član
- Hrvoje Filipović, član

ZAGREBAČKE PEKARNE KLARA d.d. drže udjele u povezanim društvima:

- Prehrana trgovina d.d., Zagreb 60,94%
- DESORTIS d.o.o., Zagreb 100%
- MAVROVIĆ EKO KLARA d.o.o. 50%

1. Djelatnost

Osnovna djelatnost dioničkog društva je proizvodnja kruha, peciva, tjestenine i kolača, proizvodnja dvopeka, kekisa, trajnih peciva i prodaja proizvoda i druge robe.

2. Temelj za izradu financijskih izvještaja

Financijski izvještaji prikazani na stranicama 6-11 ovog Izvještaja zasnovani su na godišnjem obračunu za 2012. godinu. Iskazani podaci na 31.12.2011. godine preneseni su iz obračuna za 2011. godinu i uspoređivi su s podacima na 31.12.2012. godine.

Financijski izvještaji sastavljeni su u skladu s Međunarodnim standardima financijskog izvještavanja u odgovarajućem dijelu koji je primjenjiv za potrebe Društva.

Prikazani financijski izvještaji sastavljeni su na konceptu povijesnog troška i konceptu neograničenog vremena poslovanja. Financijski izvještaji izraženi su u hrvatskim kunama (HRK), u iznosima bez decimala.

Obveze i potraživanja u stranim sredstvima plaćanja su na 31.12.2012. godine preračunati na srednji tečaj Hrvatske narodne banke (1 EUR= 7,545624 kn)

3. Značajne računovodstvene politike i računovodstveni principi

Dugotrajna imovina sastoji se od sredstava koja Društvo koristi za obavljanje poslovnih aktivnosti i to za proizvodnju, za skladištenje proizvoda i nabavljenih roba, otpremu roba kupcima te u administrativne svrhe, a čiji je procijenjeni korisni vijek upotrebe duži od jedne godine, a pojedinačna nabavna vrijednost veća od 3.500 kn. Početno priznavanje predmeta dugotrajne imovine iskazano je u bilanci po trošku nabave. Trošak nabave sastoji se od kupovne cijene i troškova nastalih do stavljanja sredstva u upotrebu. Nakon početnog priznavanja, po trošku nabave, dugotrajna imovina umanjena je za ispravak vrijednosti i gubitke od umanjenja, sukladno MRS-u 36. Amortizacija se obračunava primjenom linearne metode otpisa, pojedinačno za svako sredstvo u procijenjenom korisnom vijeku upotrebe.

Udjeli (dionice) u povezanim poduzetnicima iskazana su primjenom metode troška ulaganja, sukladno MRS 39. Troškovi ulaganja sastoje se od troškova kupnje i od drugih troškova nastalih prilikom kupnje udjela (dionica). Prihodi od udjela u rezultatima povezanih poduzetnika priznaju se u visini neto dobiti koja je raspoređena za isplatu.

Sudjelujući interesi (ulaganja) obuhvaćaju sva ulaganja u udjele (dionice) drugih do 20% vrijednosti njihovog temeljnog kapitala, pri čemu se ne ostvaruje značajan utjecaj. Promjene tržišne vrijednosti ovih ulaganja, koje nisu privremene obračunavaju se primjenom metode niže vrijednosti.

Zalihe su iskazane po trošku nabave ili neto vrijednosti koja se može realizirati, ovisno o tome koja je niža, sukladno MRS-u 2. U trošak zaliha uključeni su svi troškovi nabave, troškovi konverzije i dugi troškovi koji su nastali dovođenjem zaliha na sadašnju lokaciju i sadašnje stanje.

Potraživanja su iskazana po nominalnoj vrijednosti, uvećana za kamate, sukladno zaključenim ugovorima. Smanjenje vrijednosti potraživanja provodi se u razdoblju u kojem je spoznato da postoji nemogućnost naplate potraživanja. Procjena naplativosti potraživanja provodi se najkasnije na datum bilance i to u svim slučajevima u kojima potraživanje nije naplaćeno po proteku ugovorenog roka plaćanja.

Obveze su iskazane u nominalnoj vrijednosti, a sukladno zaključenim ugovorima uključuju kamate. Prema roku dospijeca obveze su razvrstane na dugoročne i kratkoročne.

Prihodi se priznaju u računu dobiti i gubitka u visini obračunatih iznosa, a isti nastaju povećanjem imovine ili smanjenjem obveza sukladno MRS-u 18. Izvanredni prihodi iskazuju se i razvrstavaju sukladno MRS-u 8.

Rashodi nastaju kao posljedica obavljanja poslovnih aktivnosti a izravno su povezani sa smanjenjem imovine i povećanjem obveza. U računu dobiti i gubitka rashodi su sučeljeni sa ostvarenim prihodima s kojima su povezani obzirom da proistječu iz istih transakcija i poslovnih događaja. Izvanredni rashodi iskazuju se i razvrstavaju sukladno MRS-u 8.

Porez na dobit je tekući porez za tekuće i prethodno razdoblje koji se priznaje u iznosu za koji se očekuje da će se platiti ili povratiti od porezne vlasti, primjenjujući porezne stope i porezne zakone koji su na snazi na datum bilance.

Osnovica poreza na dobit je dobit koja se utvrđuje prema računovodstvenim propisima kao razlika prihoda i rashoda prije obračuna poreza na dobit, uvećana i umanjena prema odredbama Zakona o porezu na dobit. Obveza poreza na dobit obračunava se primjenom stope od 20% na utvrđenu osnovicu. Porezni rashod je zbrojni iznos tekućeg poreza i odgođenog poreza koji je uključen u određivanje neto dobiti ili gubitka razdoblja.

Odgođena porezna imovina je iznos poreza na dobit za povrat u budućim razdobljima. Neiskorišteni porezni gubici priznaju se u financijskim izvještajima u visini za koju je vjerojatno da će oporeziva dobit biti raspoloživa. Neiskorišteni porezni gubici predstavljaju pravo umanjenja osnovice poreza na dobit, koje se prema Zakonu o porezu na dobit može koristiti u roku od pet godina računajući od godine u kojoj je porezni gubitak utvrđen.

Porezne prijave podliježu provjeri Porezne uprave. Zbog činjenice da je provođenje poreznih zakona i regulative na različitim transakcijama podložno raznim interpretacijama, iznosi prikazani u financijskim izvještajima mogu se promijeniti na neki kasniji datum ovisno o konačnim nalazima Porezne uprave.

Troškovi mirovinskih naknada. Društvo nema druge mirovinske aranžmane osim onih u okviru državnog mirovinskog sustava Republike Hrvatske. Društvo je kao poslodavac dužno obračunavati i uplaćivati postotak iz tekuće bruto plaće zaposlenih u mirovinske fondove. Troškovi mirovinskog osiguranja terete račun dobiti i gubitka u razdoblju u kojem zaposleni ostvare naknadu za rad.

Društvo nema nikakvih obveza isplate mirovine zaposlenima u budućnosti.

BILJEŠKE UZ FINANCIJSKE IZVJEŠTAJE ZA 2012. GODINU

Bilješke uz pojedine pozicije izvještaja o financijskom položaju na dan 31.12.2012. godine

Bilješka broj 1. Dugotrajna nematerijalna imovina

Opis	u kn
Nabavna vrijednost	
Stanje 31.12.2011.	1.706.945
Povećanja	475.567
Smanjenja	(2.840)
Stanje 31.12.2012.	2.179.672
Ispravak vrijednosti	
Stanje 31.12.2011.	1.554.237
Amortizacija	390.268
Smanjenja	(2.840)
Stanje 31.12.2012.	1.941.665
Knjigovodstvena vrijednost	
31.12.2011.	152.708
31.12.2012.	238.007

Ulaganja u dugotrajnu nematerijalnu imovinu odnose se na prava stečena ulaganjem na tuđoj imovini. Ulaganja u dugotrajnu nematerijalnu imovinu iskazana su po trošku nabave umanjenom za ispravak vrijednosti. U 2012. godini dugotrajna nematerijalna imovina je povećana za 475.567 kn, a odlukom uprave rashodovana su sredstva nematerijalne imovine nabavne vrijednosti 2.840 kn, odnosno knjigovodstvene vrijednosti 0,00 kn.

Ulaganja u nematerijalnu imovinu amortiziraju se po stopi od 20% godišnje, a u 2012. godini obračunata amortizacija nematerijalne imovine iznosi 57.427 kn.

Bilješka broj 2. Dugotrajna materijalna imovina

Dugotrajna materijalna imovina sastoji se od slijedećeg:

u 000kn

Opis	Zemljište	Građevinski objekti	Postroje nja i oprema	Vozila i namješ taj	Ostala mater. Imovina	Materijal na imovina u pripremi	Ukupno
Nabavna vrijednost							
31.12.2011.	33.236	161.270	111.577	13.952	1.439	8.281	329.755
Povećanja	-	-	-	0	-	7.627	7.627
Prij.s in.u tijeku		1.075	2.116	2.684	87	-3.562	0
Pripajanje Klara Trade							2.399
						-2.399	0
Smanjenja		-288	-3.976	-1.609	-9	0	-5.881
31.12.2012.	33.236	162.058	109.717	15.027	1.518	12.346	333.901
							0
Ispravak vrijednosti							
31.12.2011.	-	111.561	98.314	11.769	1.094	-	222.737
Amortizacija	-	4.236	3.588	2.042	95	-	9.961
Smanjenja	-	-158	-3.952	-1.554	-9		-5.673
31.12.2012.	-	115.639	97.950	12.257	1.179		227.025
Knjigovodstvena vrijednost							
31.12.2011.	33.236	49.709	13.263	2.183	346	8.281	107.018
Predujmovi							971
Ukupno 2011.							107.989
							0
31.12.2012.	33.236	46.419	11.767	2.770	338	12.346	106.876
Predujmovi							1.428
Ukupno 2012.							108.303

Ukupno povećanje ulaganja u materijalnu imovinu iznosi 7.627.466 kn. Prijenosom s investicija u tijeku u uporabu je stavljeno 3.562.390. kn ulaganja, a pripajanjem Klara Trade proknjiženo je neto 738.827 kn.

Najznačajniji iznos povećanja odnosi se na ulaganja za opremu u iznosu od 1.953.756 kn (peći, rashladne vitrine, perilice i sl.), ulaganje u poslovnu zgradu 1.075.234, a u namještaj i vozila je uloženo 2.683.671 kn.

Investicije u tijeku iznose 12.345.792 kn, a odnose se na ulaganja u novu tvornicu.

Isplaćen predujmovi od 1.427.878 kn odnose se na plaćanja dobavljačima za novu tvornicu.

Ukupno povećanje nabavne vrijednosti ulaganja u materijalnu imovinu u 2012. godinu iznosi 4.145.568 kn. Neto povećanje dugotrajne materijalne imovine iznosi 314.488 kn. Neto prihodi od prodaje otpisane i rashodovane imovine u računu dobiti i gubitka iskazani su u iznosu od 72.987 kn.

Obračunata amortizacija dugotrajne materijalne imovine za 2012. godinu iznosi 8.361.248 kn. Za obračunatu amortizaciju povećan je ispravak vrijednosti dugotrajne materijalne imovine. U računu dobiti i gubitka za 2012. godinu priznati su troškovi amortizacije od 4.297.651 kn (s uključenom amortizacijom nematerijalne imovine), a amortizacija od 4.063.597 kn uključena je u obračun proizvodnje.

Primijenjene stope amortizacije:

Opis	2011. %	2012. %
Građevinski objekti	2,5-10	2,5-10
Postrojenja i oprema	5-25	5-25
Ostala materijalna imovina	5-25	5-25

Kao instrument osiguranja plaćanja za odobrene dugoročne i kratkoročne kredite od poslovnih banaka upisana je hipoteka na zemljištu knjigovodstvene vrijednosti 31.049.045 kn, te na građevinske objekte knjigovodstvene (neto) vrijednosti 25.141.204 kn.

Bilješka broj 3. Dugotrajna financijska imovina

Uložena sredstva u dugotrajnu financijsku imovinu od 16.564.941 kn sastoje se od:

Opis	31.12.2011.	Povećanje	Smanjenje	31.12.2011. u kn
Udjeli kod povezanih poduzetnika	8.793.540	-	(49.607)	8.743.933
Dani zajmovi pov. poduzetnicima	7.912.308		(120.000)	7.792.308
Ulaganja u vrijednosne papire	14.000	9.700		23.700
Dani zajmovi, depoziti i sl.	1.547.407		(1.547.407)	0
Ostala dugotrajna financ. imovina	5.000	-		5.000
Ukupno	18.272.255	9.700	(1.717.014)	16.564.941

Sukladno usvojenoj računovodstvenoj politici ulaganja kod povezanih poduzetnika Prehrana trgovina d.d., Zagreb 60,94%, Mavrović Eko Klara d.o.o., Zagreb 50% iskazana su primjenom metode troška.

Bilješka broj 4. Zalihe

Struktura vrijednosti zaliha je slijedeća:

Opis	31.12.2011. u kn	31.12.2012. u kn
Sirovine i materijal	2.921.785	3.203.152
Gotovi proizvodi	2.756.036	2.203.674
Trgovačka roba	557.644	636.104
Ukupno	6.235.465	6.042.930

Sukladno usvojenoj računovodstvenoj politici sitan inventar se u cijelosti otpisuje stavljanjem u upotrebu.

Zalihe sirovina i materijala sastoje se od zaliha namijenjenih proizvodnji, zaliha rezervnih dijelova i drugih zaliha, a iskazane su po prosječnim ponderiranim cijenama.

Zalihe gotovih proizvoda u najznačajnijem dijelu odnose se na zalihe smrznutih proizvoda i na zalihe trajnih proizvoda. Zalihe su obračunate po cijeni koštanja u koju su uključeni svi proizvodni troškovi nastali dovođenjem zaliha na njihovu sadašnju lokaciju u njihovoj sadašnjoj vrijednosti. Zalihe trgovačke robe iskazane su po nabavnim cijenama.

Bilješka broj 5. Kratkotrajna potraživanja

Kratkotrajna potraživanja sastoje se od:

Opis	u kn	u kn
	31.12.2011.	31.12.2012.
Potraživanja od povezanih poduzetnika	20.769.804	6.979.499
Potraživanja od kupaca	35.563.710	32.837.476
Potraživanja od sudjelujućih poduzetnika	-	-
Potraživanja od zaposlenika i čl. poduzetnika	12.824	27.009
Potraživanja od države i drugih institucija	3.623.964	4.150.193
Ukupno	59.970.302	43.994.177

U strukturi kratkotrajnih potraživanja na dan 31.12.2012.. godine sa 90,50% zastupljena su potraživanja od kupaca, od čega se na potraživanja od povezanih društava odnosi 15,86 %.

Potraživanja od povezanih osoba od 6.979.499 kn čine potraživanja od:

Povezano društvo	u kn	u kn
	31.12.2011.	31.12.2012.
Prehrana trgovina d.d.	5.302.163	6.667.914
KLARA – TRADE d.o.o.	15.467.641	0
DESORTIS d.o.o.		311.585
Ukupno	20.769.804	6.979.499

U 2012.godini poslovnim pripajanjem Klara Trade d.o.o.smanjena su potraživanja od povezanih osoba za 15.330.986 kn.

Potraživanja od kupaca:

Opis	u kn	u kn
	31.12.2011.	31.12.2012.
Potraživanja od kupaca	54.418.380	38.447.505
Ispravak vrijednosti	(18.854.670)	(5.610.029)
Potraživanja od kupaca	35.563.710	32.837.476

U 2012.godini brisano je iz evidencije 13.412.850 kn utuženih potraživanja .

U ukupnom prometu kupaca u 2012. godini kupac Konzum d.d., Zagreb zastupljen je sa 25,78%, što je povećanje u odnosu na 2011. godinu za 2,06%. Naplata potraživanja od ovog kupca obavlja se kompenzacijama za robu koju ZAGREBAČKE PEKARNE KLARA d.d. kupuje od povezanih društava iz sustava AGROKOR, kao i cesijama s PREHRANA TRGOVINA d.d. i dio u isplata na žiro račun.

Zbog saznanja o nemogućnosti naplate, Uprava društva je povećala ispravak vrijednosti potraživanja za 376.629 kn, te poduzima potrebne radnje radi naplate istih.

Iz knjigovodstvenih evidencija isknjiženo je 13.412.850 kn nenaplativih potraživanja od kupaca.

U 2012. godini naplaćeno je 219.514 kn ranije ispravljenih potraživanja od kupaca.

Od ukupnih potraživanja od kupaca s uključenim potraživanjima od povezanih poduzetnika na 31.12.2012. godine na naplatu je dospjelo 13.769.264 kn.

Potraživanja od države i drugih institucija sastoje se od

Opis	u kn	
	31.12.2011.	31.12.2012.
Potraživanja za porez na dodanu vrijednost	2.672.931	3.380.918
Potraživanja za naknadu bolovanja duža od 42 dana	402.474	507.280
Potraživanja za predujmove poreza na dobit	422.706	94.815
Potraživanja od osiguravajućih društava	106.740	162.710
Potraživanja za porez i prirez na dohodak	4.497	4.470
Potraživanje za više plaćene šume	14.616	0
Ukupno	3.623.964	4.150.193

Potraživanja za porez na dodanu vrijednost od 3.380.918 kn odnosi se na potraživanje prema obračunu za studeni 2012. godine u iznosu od 1.224.800 kn, za prosinac 2012. godine u iznosu od 1.744.061 kn i konačnom obračunu u iznosu od 367.818 kn, te neobračunatih pretporeza po R-2 računima u iznosu od 18.288 kn i nepotvrđenih OK za godišnje bonuse kupcima u iznosu od 34.110 kn i 8.159 kn nepotvrđenih odobrenja od dobavljača.

Prema godišnjem obračunu poreza na dobit nema obveze plaćanja za 2012. godinu. Potraživanje za više plaćen porez na dobit na 31.12.2012. godine iznosi 94.815 kn.

Bilješka broj 6. Kratkotrajna financijska imovina

Opis	u kn	
	31.12.2011.	31.12.2012.
Udjeli kod povezanih poduzetnika	21.777.483	21.777.483
Dani zajmovi povezanim poduzetnicima	-	-
Dani zajmovi, depoziti i slično	121.905	198.059
Ukupno	21.899.388	21.975.542

Ulaganje od 21.777.483 kn odnosi se na trošak ulaganja u 100% udjela povezanog poduzetnika. Udjel je raspoloživ za prodaju u planiranom roku od dvanaest mjeseci. U 2012. godini nije sastavljena procjena fer vrijednosti ulaganja. Uprava očekuje da je neto utrživa cijena približna trošku ulaganja.

Dani zajmovi i depoziti od 198.059 kn odnose se na:

Opis	u kn	u kn
	31.12.2011.	31.12.2012.
Zajmovi ostalim poduzetnicima	3.500.000	0
Ispravak vrijednosti	(3.500.000)	0
Depoziti poduzetnicima	77.185	151.167
Depozit u investicijskom fondu	28.720	30.892
Kratkoročna pozajmica	16.000	16.000
Ukupno	121.905	198.059

Kratkoročna pozajmica od 75.000 kn dana je fizičkoj osobi na rok povrata od godine dana. Ugovorena je i obračunata kamata 8% godišnje. U 2010 vraćeno je 23.000 kn, a u 2011. godini 36.000 kn pa potraživanje na 31.12.2012. godine iznosi 16.000 kn.

Bilješka broj 7. Novac

Novčana sredstva sastoje se od:

Opis	u kn	u kn
	31.12.2011.	31.12.2012.
Računi u poslovnim bankama	761.386	848.961
Devizni računi	81.151	105.996
Blagajna	7.529	7.001
Ukupno	850.066	961.958

Strana sredstva plaćanja preračunata su na 31.12.2012. godine u protuvrijednost kn primjenom srednjeg tečaja Hrvatske narodne banke (1 EUR=7,545624 kn).

Bilješka broj 8. Plaćeni troškovi budućeg razdoblja i obračunati prihodi

Unaprijed plaćeni troškovi od 63.849 kn odnose se na plaćene premije osiguranja osoba i imovine i preplate na stručne časopise.

Bilješka broj 9. Kapital i rezerve

Kapital, rezerve, zadržana dobit i dobit 2012. godine iznose 122.582.609 kn, i to:

Opis	u kn	u kn
Opis	31.12.2011.	31.12.2012.
Temeljni (upisani) kapital	113.504.000	113.504.000
Kapitalne rezerve	5.385.620	5.385.620
Rezerve iz dobiti	15.428.199	15.428.199
- Zakonske rezerve	7.521.201	7.521.201
- Ostale rezerve	7.906.998	7.906.998
Zadržana dobit	16.815.532	(7.845.932)
Dobit poslovne godine		
Gubitak poslovne godine	8.883.765	3.889.278
Ukupno	142.249.586	122.582.609

Temeljni kapital od 113.504.000 kn podijeljen je na 283.760 dionica, svaka nominalne vrijednosti 400,00 kn.

Stanje 31.12.2012. godine

Član društva	Broj dionica	%
DRAGICA PLODINEC	69.087	24,347
ZAGREBAČKA BANKA d.d.	56.655	19,966
GRANOLIO d.d.	51.796	18,253
MARIJA HIPPI	18.712	6,594
Stan Arka d.o.o.	18.500	6,520
ErsteBANK d.d.	13.366	4,710
AUDIO	11.094	3,910
Slavko Gorički	9.326	3,287
Marija Ninić	8.800	3,101
DE DOMINIS d.o.o.	3.840	1,353
Ostali dioničari	22.584	7,959
Ukupno	283.760	100,00

U 2012. godini nije bilo promjena temeljnog kapitala, nisu emitirane nove ni povučene postojeće dionice.

Zakonske rezerve od 7.521.201 kn izdvojene su iz dobiti i dosežu 6,63% temeljnog kapitala.

Preneseni gubitak je u 2012. godini, prema Odluci glavne skupštine dioničara za 2011. godinu pokriven iz zadržane dobiti .

Gubitak poslovne 2012. godine iznosi 3.889.278 kn. Gubitak po dionici iznosi 13,71 kn.

Bilješka broj 10. Dugoročne obveze

Dugoročne obveze iznose 28.267.048 kn, a sastoje se od:

Opis	u kn		
	31.12.2012 Ukupno	31.12.2012. Leasing	31.12.2012. Ukupno
Stanje 01.01.	23.328.051		23.328.051
Povećanje – novi krediti	20.922.727	1.697.641	22.620.368
Smanjenje – otplata	(9.027.987)	(540.556)	(9.568.543)
Tečajne razlike	8.990	3.872	12.862
Ukupno	35.231.781	1.160.957	36.392.738
Kratkoročni dio	7.464.639	661.050	8.125.689
Ukupno	27.767.142	499.906	28.267.048

Obveze po dugoročnim kreditima ugovorene su uz valutnu klauzulu .

U 2012. godini obveze po dugoročnim kreditima povećane su za 20.922.727 kn. 08.06.2011. odobren je kredit od 5.450.000 EUR za investicije. Otplata kredita je u 96 jednakih mjesečnih rata, poček 2. godine. Početak otplate 31.12.2014. Rok otplate 2022. godina.

U 2012. godini, Mlin i pekare d.d. Sisak odobrile su robni kredit u iznosu od 12.000.000 kn. Rok otplate 26.11.2015.godine.

Od ukupnih obveza po dugoročnim kreditima, u 2013. godini na naplatu dospijeva 7.464.639 kn i za financijski leasing 661.050 kn, ukupno 8.125.689 kn što je iskazano u okviru kratkoročnih obveza.

Obveze po dugoročnim kreditima ugovorene su s valutnom klauzulom. Negativne tečajne razlike nastale preračunavanjem ovih obveza u protuvrijednost kn na 31.12.2012. godine iznose 12.862 kn.

Bilješka broj 11. Kratkoročne obveze

Kratkoročne obveze na 31.12.2012. godine iznose 47.299.407 kn, a sastoje se od slijedećeg:

Opis	u kn	
	31.12.2011.	31.12.2012.
Obveze prema povezanim poduzetnicima	25.479	414.761
Obveze za zajmove depozite i slično	-	-
Obveze prema bankama i dr. fin. instit.	9.941.792	8.125.689
Obveze prema dobavljačima	45.179.525	33.831.371
Obveze prema zaposlenicima	3.005.860	3.229.065
Obveze za poreze, doprinose i sl.davanja	1.666.727	1.666.515
Obveze s osnove udjela u rezultatu	615	615
Ostale kratkoročne obveze	29.558	31.391
Ukupno	59.849.556	47.299.407

Obveze prema bankama i drugim financijskim institucijama od ukupno 8.125.689 kn odnose se na dio dugoročnih obveza koje na naplatu dospijevaju do 31.12.2013. godine.

Obveze prema dobavljačima iznose 34.246.132 kn, a sastoje se od obveza prema dobavljačima u zemlji i obveza prema dobavljačima u inozemstvu. Ugovoreni rokovi plaćanja obveza prema dobavljačima kreću se od 30 do 60dana.

Obveze prema zaposlenima od 3.229.065 kn sastoje se od:

Opis	u kn	u kn
	31.12.2011.	31.12.2012.
Obveza za neto plaću	2.738.809	2.926.347
Obveze za bolovanje preko 42 dana	111.775	108.689
Obveza za prijevoz s posla i na posao	138.916	191.734
Ostale obveze	16.360	2.295
Ukupno	3.005.860	3.229.065

Obveze za poreze, doprinose i druga davanja od 1.662.344 kn sadrže obračunate poreze i doprinose na i iz plaća u iznosu od 1.657.839 kn, obveze za turističku zajednicu u iznosu od 3.522 kn i obveze za opće koristi šuma u iznosu od 983 kn.

Bilješke uz pojedine pozicije računa dobiti i gubitka

Bilješka broj 12. Prihodi

Poslovni prihodi u najznačajnijem se dijelu odnose na prihode od prodaje proizvoda i robe na domaćem tržištu. Prihodi su iskazani sukladno MRS - u 18. točki 14. U odnosu na 2011. godinu poslovni prihodi povećani su za 3.616.217 kn ili 2,00%..

Ostali poslovni prihodi u iznosu od 3.005.830 kn sadrže:

Opis	u kn	u kn
	2011.	2012.
Prihodi od prodaje dugotrajne imovine	345.142	72.987
Prihodi od naplaćenih otpisanih potraživanja	220.852	112.574
Naknadni popusti dobavljača	999.747	1.240.161
Prihodi od upotrebe vl.proizvoda,robe i usluga	400.783	348.496
Prihodi od državnih potpora		1.144.594
Ostali prihodi	201.262	87.018
Ukupno	2.167.786	3.005.836

Financijski prihodi od kn sastoje se od:

Opis	u kn	u kn
	2011.	2012.
Prinosi po udjelima u investicijskim fondovima i sl.	7.085	2.172
Pozitivne tečajne razlike	46.194	75.921
Kamate i sl.prihodi	568,999	129.145
Ukupno	622.278	207.238

Prihod od državnih potpora odnosi se na dodijeljena nepovratna namjenska sredstva Ministarstva poljoprivrede za poticanje razvoja prehrambeno – prerađivačke industrije u Republici Hrvatskoj za 2012. godinu. Prema MRS-u 20 Računovodstvo državnih potpora i objavljivanje državne pomoći državne potpore koje se odnose na imovinu predstavljaju se u bilanci kao odgođeni prihod ili kao smanjenje kod

određivanja knjigovodstvenog iznosa odonosnog sredstva. Državna potpora se priznaje sustavno kao prihod tijekom razdoblja te je nužno povezati prihod od potpore s odnosnim troškovima.

Bilješka broj 13. Rashodi

Rashodi 2012. godine imaju slijedeću strukturu:

Opis	u kn	u kn
	2011.	2012.
Povećanje/smanjenje vrijednosti zaliha	18.444	552.362
Materijalni troškovi	117.937.504	114.214.408
- Troškovi sirovina i materijala	76.434.879	72.378.167
- Troškovi prodane robe	7.262.825	9.329.704
- Ostali vanjski troškovi	34.239.800	32.506.537
Troškovi osoblja	51.391.047	55.047.670
Amortizacija	9.337.401	8.361.248
Ostali troškovi	8.357.850	7.516.668
Vrijednosna usklađivanje kratk. imovine	474.992	290.090
Ostali poslovni rashodi	432.826	390.548
Financijski rashodi	2.399.615	2.183.375
Ukupni rashodi	190.349.679	188.556.369

Poslovni rashodi od 188.556.369 kn su u odnosu na 2011. godinu smanjeni su za 0,95 %.

Rashodi nastali obavljanjem redovne djelatnosti u najznačajnijem dijelu od 114.214.408 kn sadrže troškove prodanih proizvoda i troškova nabavne vrijednosti prodane robe.

Ostali vanjski troškovi od 32.506.537 kn sastoje se od:

Opis	u kn	u kn
	2011.	2012.
Prijevozne usluge, usluge pošte i telefona	1.339.237	1.407.974
Vanjske usluge pri izradi i prodaji dobara	17.885.273	16.533.696
Održavanje	5.686.713	4.621.552
Usluge zakupa	3.816.581	4.780.659
Usluge promidžbe	3.655.984	3.151.767
Intelektualne usluge	393.944	610.519
Komunalne usluge	1.276.188	1.246.776
Ostale usluge	191.588	153.594
Ukupno	34.245.509	32.506.537

Troškovi osoblja od 55.047.670 kn sastoje se od:

Opis	u kn	u kn
	2011.	2012.
Neto plaće i nadnice	32.500.267	35.446.401
Troškovi poreza i doprinosa iz plaće	11.397.798	12.137.522
Doprinosi na plaće	7.492.982	7.463.747
Ukupno	51.391.047	55.047.670

Trošak obračunate amortizacije za 2012. godinu iznosi 8.361.248 kn.

Ostali troškovi od 7.516.668 kn sadrže:

Opis	u kn	
	2011.	2012.
Dnevnice i putni troškovi	653.411	672.812
Troškovi prijevoza, prigodne nagrade zaposlenima i sl	4.713.987	4.010.216
Naknada članovima Nadzornog odbora	693.205	672.759
Troškovi reprezentacije	201.297	271.963
Osiguranje	956.643	846.027
Bankovne usluge i usluge platnog prometa	280.087	204.347
Doprinosi, članarine i porezi koji ne ovise o rezultatu	315.681	310.049
Ostali troškovi poslovanja	543.539	528.495
Ukupno	8.357.850	7.516.668

Ostali poslovni rashodi od 390.664 kn odnose na neamortiziranu vrijednost rashodovane imovine u iznosu od 153.970 kn, novčanih kazni od 33.838 kn, troškova proteklih godina 87.449 i ostalih troškova.

Financijski rashodi od 2.183.259 kn sastoje se od obračunatih negativnih tečajnih razlika i kamata na dugoročne i kratkoročne kredite u iznosu od 1.561.222, od zateznih kamata u iznosu od 537.334 kn i tečajnih razlika po deviznim računima i nabave u inozemstvu.

Bilješka broj 14. Gubitak razdoblja i porez na dobit

Gubitak prije oporezivanja iskazana u računu dobiti i gubitka za 2012. godinu iznosi 3.889.278 kn. Smanjenje poreznog gubitka iznosi 1.271.094 kn, a povećanje 70.833 kn.

Ukupni porezni gubitak za prijenos u sljedeću godinu iznosi 24.353.954 kn. Sastoji se od poreznog gubitka ZP Klara d.d. iz 2011.godine u iznosu od 7.874.857 kn, gubitka iz 2012.godine u iznosu od 2.689.017 kn i poreznog gubitka Klara Trade d.o.o. u iznosu od 13.177.189 kn iz proteklih godina i poreznog gubitka iz 2012. u iznosu od 612.891 kn.

Klara Trade d.o.o. pripojena je 04.06.2012. U 2012. godini uplaćeno je 94.815 kn predujmova poreza na dobit.

Opis	u kn	
	2011.	2012.
Ukupni prihodi	181.465.914	184.667.091
Ukupni rashodi	190.349.679	188.556.369
Dobit	(8.883.765)	(3.889.278)

Povećanje dobiti

Smanjenje gubitka	1.064.678	1.271.094
- troškovi odmarališta	90.120	98.407
- 70% troškova reprezentacije	146.016	191.133
- 30% troškova za osobni prijevoz	478.827	326.778
- Manjkovi iznad visine utvrđena odlukom HGK	6.526	11.725
- Troškovi prisilne naplate poreza i drugih davanja	20.039	25.454
- Troškovi kazni za prekršaje	6.600	2.400
- Kamate između povezanih osoba	309.665	545.461
- Vrijednosno usklađenje i otpis potraživanja	6.885	68.983
-Ostalo smanjenje		753

Smanjenje dobiti		
Povećanje gubitka	55.770	70.833
Prihod od dividendi	900	0
Obrazovanje izobrazba	54.870	70.833
Porezni gubitak za prijenos	7.874.857	2.689.017
Preneseni gubitak-pripajanje Klara Trade d.o.o.		13.790.080
Porezni gubitak za prijenos		24.353.954
Porezna osnovica		
Porezna stopa	20%	20%
Porezna obveza		
Uplaćeni predujmovi	454.310	94.815
Razlika za uplatu	-	
Razlika za povrat	454.310	94.815
Predujmovi za slijedeće porezno razdoblje	0	0

Bilješka uz Izvještaj o novčanom tijeku

Bilješka broj 15. Primici i izdaci novca i novčanih ekvivalenata

Izvještaj o novčanom tijeku sastavljen je primjenom indirektna metode. Novčani tijekovi po aktivnostima društva daju se u nastavku:

Opis	u kn	u kn
	2011.	2012.
Novčani tijek od poslovnih aktivnosti	15.912.200	(5.219.078)
Novčani tijek od investicijskih aktivnosti	(6.092.748)	(7.487.993)
Novčani tijek od financijskih aktivnosti	(3.437.305)	12.818.963
Povećanje novca	362.482	111.892
Smanje novca		
Novac na početku razdoblja	487.584	850.066
Novac na kraju razdoblja	850.066	961.958

Neto novčani tijek pokazuje povećanje novca i novčanih ekvivalenata na kraju obračunskog razdoblja u odnosu na stanje novca i novčanih ekvivalenata na početku razdoblja. U odnosu na 2011. godinu smanjen je novčani tijek od poslovnih aktivnosti i povećan odljev novca iz investicijskih aktivnosti a povećan priljev novca od financijskih aktivnosti.

Bilješke uz Izvještaj o promjenama kapitala

Bilješka broj 16. Promjene kapitala

Kapital je u 2012. godini smanjen za gubitak iz 2011.godine u iznosu od 8.883.765 kn i za preneseni gubitak nastao pripajanjem tvrtke kćeri Klara Trade d.o.o. u iznosu od 15.777.700 kn.

Financijski izvještaji za 2012. godinu

Izvještaj o promjenama kapitala od 01.01.2012. do 31.12.2012. godine

	Upisani kapital	Kapitalne rezerve	Rezerve iz dobiti	Zadržana dobit	Dobit tekuće godine	Ukupno
31.12.2010.	113.504.000	5.385.620	15.428.199	15.949.184	866.348	151.133.351
Povećanje	-	-	-	-	-	-
Smanjenje	-	-	-	-	-	-
Prijenos	-	-	-	866.348	(8.883.765)	-
31.12.2011.	113.504.000	5.385.620	15.428.199	16.815.532	(8.883.765)	142.249.586
31.12.2011.	113.504.000	5.385.620	15.428.199	16.815.532	(8.883.765)	142.249.586
Povećanje						
Smanjenje				(15.777.700)		
Prijenos				(8.883.765)	(3.889.278)	
31.12.2012.	113.504.000	5.385.620	15.428.199	(7.845.932)	(3.889.278)	122.582.609

17. Upravljanje rizicima

Izloženost kreditnom, kamatnom i tečajnom riziku, te riziku likvidnosti javlja se u tijeku redovnog poslovanja Društva. Društvo ne koristi derivativne instrumente za upravljanje rizicima ni za špekulativne svrhe.

Kamatni rizik

Većina zaduženja na koja se obračunavaju kamate odnose se na zakonske i ugovorne obveze. Društvo u ovom trenutku nije zaštićeno od kamatnog rizika koji može biti značajan u slučaju smanjenja sposobnosti plaćanja dospjelih obveza i dodatnog zaduživanja.

Tečajni rizik

Društvo je izloženo tečajnom riziku prilikom nabave trgovačke robe od dobavljača iz inozemstva i pri uzimanja kredita denominiranih u drugim valutama. Valute koje podliježu rizicima su prvenstveno EUR i CHF. Društvo u ovom trenutku nije zaštićeno od ovog rizika.

Rizik likvidnosti

Politika Društva je da održava dovoljnu razinu novca i novčanih ekvivalenata, odnosno da ima dovoljno raspoloživih sredstava kroz adekvatne izvore koji će biti dostatni za pokriće preuzetih obveza sukladno zahtjevima redovnog poslovanja. Izvori financiranja na koje se Društvo oslanja su pored vlastitih poslovnih sredstava bankarski krediti.

Tržišni rizik

U svom poslovanju Društvo je izloženo tržišnom riziku koji je determiniran položajem društva na tržištu, konkurencijom te kupovnom moći stanovništva izazvanog prisutnom recesijom. Društvo nije zaštićeno od tržišnog rizika. Upravljanje tržišnim rizikom očituje se u pronalaženju novih kupaca uz istovremeno proširenje asortimana novim proizvodima.

Cjenovni rizik

Društvo je izloženo cjenovnom riziku. Proizvodi društva nisu uvršteni u kategoriju proizvoda čije su cijene podložne institucionalnoj kontroli iako su prodajne cijene kruha predmetom razmatranja izvršne vlasti, te se dogovorima s proizvođačima nastoje održati postojeće cijene. Postoje očekivanja da se postignuti dogovori vezani uz aktualne cijene ne krše njihovim povećanjem. Odluke Uprave vezane uz povećanje cijena kruha i drugih proizvoda su neizbježne radi povećanja troškova proizvodnje (povećanje cijena utrošenih sirovina i materijala i energije). Svako zakašnjelo usklađenje prodajnih cijena proizvoda radi povećanja troškova proizvodnje utječe na rezultate poslovanja Društva.

Potencijalne obveze

Društvo je izloženo riziku potencijalnih obveza koje mogu nastati okončanjem sudskih sporova u kojima je Društvo tuženik. Uprava je uvjerena da ishod sporova neće rezultirati odljevom sredstava iz Društva, jer ne očekuje presude koje će teretiti Društvo.

Izjava o usklađenosti

Financijski izvještaji Društva su sastavljeni sukladno zakonskim zahtjevima okvira financijskog izvještavanja primjenjivog u Republici Hrvatskoj na velike poduzetnike i poduzetnike čije dionice ili dužnički vrijednosni papiri su uvršteni ili se obavlja priprema za njihovo uvrštenje na organizirano tržište vrijednosnih papira, koji se do dana prijema Republike Hrvatske u članstvo u Europskoj uniji temelji na Međunarodnim standardima financijskog izvještavanja, njihovim dopunama i povezanim tumačenjima i Međunarodnim računovodstvenim standardima, njihovim dopunama i povezanim tumačenjima, koje utvrdi Odbor za standarde financijskog izvještavanja (nadalje: "Odbor"), a koji su objavljeni u „Narodnim novinama“.

Odbor za standarde financijskog izvještavanja je Odlukom o objavljivanju MSFI (NN 136/09) utvrdio da se godišnji financijski izvještaji poduzetnika za razdoblja koja počinju od 01. siječnja 2010. godine nadalje, sastavljaju i prezentiraju u skladu s MSFI. Sve kasnije promjene i dopune objavljenih standarda financijskog izvještavanja i povezana tumačenja koji se odnose na sastavljanje godišnjih financijskih izvještaja za razdoblja koja počinju od 01. siječnja 2010. godine, dane su Odlukama o izmjenama i dopunama Odluke o objavljivanju MSFI (NN 8/10, 18/10, 27/10 i 65/10).

ZAGREBAČKE PEKARNE KLARA d.d.
UTINJSKA 48
10020 Zagreb

OIB 76842508189

**RAČUNOVODSTVENE POLITIKE I BILJEŠKE UZ FINANCIJSKE
IZVJEŠTAJE ZA 2012. GODINU**

Zagreb, travanj 2013. godine

Opći podaci

ZAGREBAČKE PEKARNE KLARA, dioničko društvo za proizvodnju, ugostiteljstvo, transport, unutarnju i vanjsku trgovinu, Zagreb, Utinjska 48 uskladilo je akte Društva sa Zakonom o trgovačkim društvima donošenjem Statuta društva koji je dana 18.07.1995. godine usvojila Glavna skupština. Provedeno usklađenje upisano je u Registar Trgovačkog suda u Zagrebu pod matičnim brojem subjekta (MBS) 080015097, OIB 76842508189.

Temeljni kapital iznosi 113.504.000,00 kn. Temeljni kapital sastoji se od 283.760 redovnih dionica, svaka nominalne vrijednosti 400,00 kn.

Društvo u pravnom prometu pojedinačno i samostalno zastupa član uprave: Suzana Gregurić, direktor.

Nadzorni odbor ZAGREBAČKIH PEKARNI KLARA d.d.:

- Franjo Plodinec, predsjednik
- Josip Plodinec, zamjenik predsjednika
- Ljerka Miletić, član
- Hrvoje Filipović, član
- Nada Kovačić, član
- Josip Plodinec, član
- Dragica Plodinec, član

ZAGREBAČKE PEKARNE KLARA d.d. drže udjele u povezanim društvima:

- Prehrana trgovina d.d., Zagreb 60,94%
- DESORTIS d.o.o., Zagreb 100%
- MAVROVIĆ EKO KLARA d.o.o. 50%

1. Djelatnost

Osnovna djelatnost dioničkog društva je proizvodnja kruha, peciva, tjestenine i kolača, proizvodnja dvopeka, keksa, trajnih peciva i prodaja proizvoda i druge robe.

2. Temelj za izradu financijskih izvještaja

Financijski izvještaji prikazani na stranicama 6-11 ovog Izvještaja zasnovani su na godišnjem obračunu za 2012. godinu. Iskazani podaci na 31.12.2011. godine preneseni su iz obračuna za 2011. godinu i uspoređivi su s podacima na 31.12.2012. godine.

Financijski izvještaji sastavljeni su u skladu s Međunarodnim standardima financijskog izvještavanja u odgovarajućem dijelu koji je primjenjiv za potrebe Društva.

Prikazani financijski izvještaji sastavljeni su na konceptu povijesnog troška i konceptu neograničenog vremena poslovanja. Financijski izvještaji izraženi su u hrvatskim kunama (HRK), u iznosima bez decimala.

Obveze i potraživanja u stranim sredstvima plaćanja su na 31.12.2012. godine preračunati na srednji tečaj Hrvatske narodne banke (1 EUR= 7,545624 kn)

3. Značajne računovodstvene politike i računovodstveni principi

Dugotrajna imovina sastoji se od sredstava koja Društvo koristi za obavljanje poslovnih aktivnosti i to za proizvodnju, za skladištenje proizvoda i nabavljenih roba, otpremu roba kupcima te u administrativne svrhe, a čiji je procijenjeni korisni vijek upotrebe duži od jedne godine, a pojedinačna nabavna vrijednost veća od 3.500 kn. Početno priznavanje predmeta dugotrajne imovine iskazano je u bilanci po trošku nabave. Trošak nabave sastoji se od kupovne cijene i troškova nastalih do stavljanja sredstva u upotrebu. Nakon početnog priznavanja, po trošku nabave, dugotrajna imovina umanjena je

za ispravak vrijednosti i gubitke od umanjenja, sukladno MRS-u 36. Amortizacija se obračunava primjenom linearne metode otpisa, pojedinačno za svako sredstvo u procijenjenom korisnom vijeku upotrebe.

Udjeli (dionice) u povezanim poduzetnicima iskazana su primjenom metode troška ulaganja, sukladno MRS 39. Troškovi ulaganja sastoje se od troškova kupnje i od drugih troškova nastalih prilikom kupnje udjela (dionica). Prihodi od udjela u rezultatima povezanih poduzetnika priznaju se u visini neto dobiti koja je raspoređena za isplatu.

Sudjelujući interesi (ulaganja) obuhvaćaju sva ulaganja u udjele (dionice) drugih do 20% vrijednosti njihovog temeljnog kapitala, pri čemu se ne ostvaruje značajan utjecaj. Promjene tržišne vrijednosti ovih ulaganja, koje nisu privremene obračunavaju se primjenom metode niže vrijednosti.

Zalihe su iskazane po trošku nabave ili neto vrijednosti koja se može realizirati, ovisno o tome koja je niža, sukladno MRS-u 2. U trošak zaliha uključeni su svi troškovi nabave, troškovi konverzije i dugi troškovi koji su nastali dovođenjem zaliha na sadašnju lokaciju i sadašnje stanje.

Potraživanja su iskazana po nominalnoj vrijednosti, uvećana za kamate, sukladno zaključenim ugovorima. Smanjenje vrijednosti potraživanja provodi se u razdoblju u kojem je spoznato da postoji nemogućnost naplate potraživanja. Procjena naplativosti potraživanja provodi se najkasnije na datum bilance i to u svim slučajevima u kojima potraživanje nije naplaćeno po proteku ugovorenog roka plaćanja.

Obveze su iskazane u nominalnoj vrijednosti, a sukladno zaključenim ugovorima uključuju kamate. Prema roku dospelja obveze su razvrstane na dugoročne i kratkoročne.

Prihodi se priznaju u računu dobiti i gubitka u visini obračunatih iznosa, a isti nastaju povećanjem imovine ili smanjenjem obveza sukladno MRS-u 18. Izvanredni prihodi iskazuju se i razvrstavaju sukladno MRS-u 8.

Rashodi nastaju kao posljedica obavljanja poslovnih aktivnosti a izravno su povezani sa smanjenjem imovine i povećanjem obveza. U računu dobiti i gubitka rashodi su sučeljeni sa ostvarenim prihodima s kojima su povezani obzirom da proistječu iz istih transakcija i poslovnih događaja. Izvanredni rashodi iskazuju se i razvrstavaju sukladno MRS-u 8.

Porez na dobit je tekući porez za tekuće i prethodno razdoblje koji se priznaje u iznosu za koji se očekuje da će se platiti ili povratiti od porezne vlasti, primjenjujući porezne stope i porezne zakone koji su na snazi na datum bilance.

Osnovica poreza na dobit je dobit koja se utvrđuje prema računovodstvenim propisima kao razlika prihoda i rashoda prije obračuna poreza na dobit, uvećana i umanjena prema odredbama Zakona o porezu na dobit. Obveza poreza na dobit obračunava se primjenom stope od 20% na utvrđenu osnovicu. Porezni rashod je zbrojni iznos tekućeg poreza i odgođenog poreza koji je uključen u određivanje neto dobiti ili gubitka razdoblja.

Odgođena porezna imovina je iznos poreza na dobit za povrat u budućim razdobljima. Neiskorišteni porezni gubici priznaju se u financijskim izvještajima u visini za koju je vjerojatno da će oporeziva dobit biti raspoloživa. Neiskorišteni porezni gubici predstavljaju pravo umanjenja osnovice poreza na dobit, koje se prema Zakonu o porezu na dobit može koristiti u roku od pet godina računajući od godine u kojoj je porezni gubitak utvrđen.

Porezne prijave podliježu provjeri Porezne uprave. Zbog činjenice da je provođenje poreznih zakona i regulative na različitim transakcijama podložno raznim interpretacijama, iznosi prikazani u financijskim izvještajima mogu se promijeniti na neki kasniji datum ovisno o konačnim nalazima Porezne uprave.

Troškovi mirovinskih naknada. Društvo nema druge mirovinske aranžmane osim onih u okviru državnog mirovinskog sustava Republike Hrvatske. Društvo je kao poslodavac dužno obračunavati i uplaćivati postotak iz tekuće bruto plaće zaposlenih u mirovinske fondove. Troškovi mirovinskog osiguranja terete račun dobiti i gubitka u razdoblju u kojem zaposleni ostvare naknadu za rad.

Društvo nema nikakvih obveza isplate mirovine zaposlenima u budućnosti.

BILJEŠKE UZ FINANCIJSKE IZVJEŠTAJE ZA 2012. GODINU

Bilješke uz pojedine pozicije izvještaja o financijskom položaju na dan 31.12.2012. godine

Bilješka broj 1. Dugotrajna nematerijalna imovina

Opis	u kn
Nabavna vrijednost	
Stanje 31.12.2011.	1.706.945
Povećanja	475.567
Smanjenja	(2.840)
Stanje 31.12.2012.	2.179.672
Ispravak vrijednosti	
Stanje 31.12.2011.	1.554.237
Amortizacija	390.268
Smanjenja	(2.840)
Stanje 31.12.2012.	1.941.665
Knjigovodstvena vrijednost	
31.12.2011.	152.708
31.12.2012.	238.007

Ulaganja u dugotrajnu nematerijalnu imovinu odnose se na prava stečena ulaganjem na tuđoj imovini. Ulaganja u dugotrajnu nematerijalnu imovinu iskazana su po trošku nabave umanjenom za ispravak vrijednosti. U 2012. godini dugotrajna nematerijalna imovina je povećana za 475.567 kn, a odlukom uprave rashodovana su sredstva nematerijalne imovine nabavne vrijednosti 2.840 kn, odnosno knjigovodstvene vrijednosti 0,00 kn.

Ulaganja u nematerijalnu imovinu amortiziraju se po stopi od 20% godišnje, a u 2012. godini obračunata amortizacija nematerijalne imovine iznosi 57.427 kn.

Bilješka broj 2. Dugotrajna materijalna imovina

Dugotrajna materijalna imovina sastoji se od slijedećeg:

Opis	Zemljište	Građevinski objekti	Postrojenja i oprema	Vozila i namještaj	Ostala mater. imovina	Materijalna imovina u pripremi	Ukupno
Nabavna vrijednost							
31.12.2011.	33.235.600	161.270.322	111.577.101	13.951.885	1.439.467	8.280.716	329.755.091
Povećanja	-	-	-	-	-	7.627.466	7.627.466
Prij.s inv.u tijeku	-	1.075.234	2.115.681	2.683.671	87.261	(3.562.390)	
Pripajanje Klara Trade	-	-	-	-	-	(2.399.457)	2.399.457
Smanjenja	-	(287.823)	(3.975.912)	(1.608.720)	(8.900)	-	(5.881.355)
31.12.2012.	33.235.600	162.057.733	109.716.870	15.026.836	1.517.829	12.345.792	333.900.659
Ispravak vrijednosti							
31.12.2011.	-	111.560.866	98.313.836	11.768.782	1.093.657	-	222.737.141
Amortizacija	-	4.235.921	3.587.664	2.042.484	94.738	-	9.960.807
Smanjenja	-	(157.840)	(3.951.925)	(1.554.234)	(8.900)	-	(5.672.899)

ZAGREBAČKE PEKARNE KLARA d.d., Zagreb

31.12.2012.	-	115.638.947	97.949.575	12.257.032	1.179.495		227.025.049
Knjigovodstvena vrijednost							
31.12.2011.	33.235.600	49.709.456	13.263.265	2.183.103	345.810	8.280.716	107.017.950
Predujmovi							971.050
Ukupno 2011.							107.989.000
31.12.2012.	33.235.600	46.418.787	11.767.295	2.769.804	338.334	12.345.792	106.875.610
Predujmovi							1.427.878
Ukupno 2012.							108.303.488

Ukupno povećanje ulaganja u materijalnu imovinu iznosi 7.627.466 kn. Prijenosom s investicija u tijeku u uporabu je stavljeno 3.562.390. kn ulaganja ,a pripajanjem Klara Trade proknjiženo je neto vrijednosti u iznosu od 738.827 kn.

Najznačajniji iznos povećanja odnosi se na ulaganja za opremu u iznosu od 1.953.756 kn (peći, rashladne vitrine, perilice i sl.), ulaganje u poslovnu zgradu 1.075.234, a u namještaj i vozila je uloženo 2.683.671 kn.

Investicije u tijeku iznose 12.345.792 kn ,a odnose se na ulaganja u novu tvornicu.

Isplaćen predujmovi od 1.427.878 kn odnose se na plaćanja dobavljačima za novu tvornicu.

Ukupno povećanje nabavne vrijednosti ulaganja u materijalnu imovinu u 2012. godinu iznosi 4.145.568 kn. Neto povećanje dugotrajne materijalne imovine iznosi 314.488 kn. Neto prihodi od prodaje otpisane i rashodovane imovine u računu dobiti i gubitka iskazani su u iznosu od 72.987 kn.

Obračunata amortizacija dugotrajne materijalne imovine za 2012. godinu iznosi 8.361.248 kn. Za obračunatu amortizaciju povećan je ispravak vrijednosti dugotrajne materijalne imovine. U računu dobiti i gubitka za 2012. godinu priznati su troškovi amortizacije od 4.297.651 kn (s uključenom amortizacijom nematerijalne imovine), a amortizacija od 4.063.597 kn uključena je u obračun proizvodnje.

Primijenjene stope amortizacije:

Opis	2011.	2012.
	%	%
Građevinski objekti	2,5-10	2,5-10
Postrojenja i oprema	5-25	5-25
Ostala materijalna imovina	5-25	5-25

Kao instrument osiguranja plaćanja za odobrene dugoročne i kratkoročne kredite od poslovnih banaka upisana je hipoteka na zemljištu knjigovodstvene vrijednosti 31.049.045 kn, te na građevinske objekte knjigovodstvene (neto) vrijednosti 25.141.204 kn.

Bilješka broj 3. Dugotrajna financijska imovina

Uložena sredstva u dugotrajnu financijsku imovinu od 16.564.941 kn sastoje se od:

u kn

Opis	31.12.2011.	Povećanje	Smanjenje	31.12.2011.
Udjeli kod povezanih poduzetnika	8.793.540	-	(49.607)	8.743.933
Dani zajmovi pov. poduzetnicima	7.912.308		(120.000)	7.792.308
Ulaganja u vrijednosne papire	14.000	9.700		23.700
Dani zajmovi, depoziti i sl.	1.547.407		(1.547.407)	0
Ostala dugotrajna financ. imovina	5.000	-		5.000
Ukupno	18.272.255	9.700	(1.717.014)	16.564.941

Sukladno usvojenoj računovodstvenoj politici ulaganja kod povezanih poduzetnika Prehrana trgovina d.d., Zagreb 60,94%, KLARA , Mavrović Eko Klara d.o.o., Zagreb 50% iskazana su primjenom metode troška.

Bilješka broj 4. Zalihe

Struktura vrijednosti zaliha je slijedeća:

Opis	31.12.2011.	31.12.2012.
	u kn	u kn
Sirovine i materijal	2.921.785	3.203.152
Gotovi proizvodi	2.756.036	2.203.674
Trgovačka roba	557.644	636.104
Ukupno	6.235.465	6.042.930

Sukladno usvojenoj računovodstvenoj politici sitan inventar se u cijelosti otpisuje stavljanjem u upotrebu.

Zalihe sirovina i materijala sastoje se od zaliha namijenjenih proizvodnji, zaliha rezervnih dijelova i drugih zaliha, a iskazane su po prosječnim ponderiranim cijenama.

Zalihe gotovih proizvoda u najznačajnijem dijelu odnose se na zalihe smrznutih proizvoda i na zalihe trajnih proizvoda. Zalihe su obračunate po cijeni koštanja u koju su uključeni svi proizvodni troškovi nastali dovođenjem zaliha na njihovu sadašnju lokaciju u njihovoj sadašnjoj vrijednosti. Zalihe trgovačke robe iskazane su po nabavnim cijenama.

Bilješka broj 5. Kratkotrajna potraživanja

Kratkotrajna potraživanja sastoje se od:

Opis	31.12.2011.	31.12.2012.
	u kn	u kn
Potraživanja od povezanih poduzetnika	20.769.804	6.979.499
Potraživanja od kupaca	35.563.710	32.837.476
Potraživanja od sudjelujućih poduzetnika	-	-
Potraživanja od zaposlenika i čl. poduzetnika	12.824	27.009
Potraživanja od države i drugih institucija	3.623.964	4.150.193
Ukupno	59.970.302	43.994.177

U strukturi kratkotrajnih potraživanja na dan 31.12.2012. godine sa 90,50% zastupljena su potraživanja od kupaca, od čega se na potraživanja od povezanih društava odnosi 15,86 %.

ZAGREBAČKE PEKARNE KLARA d.d., Zagreb

Potraživanja od povezanih osoba od 6.979.499 kn čine potraživanja od:

	u kn	u kn
Povezano društvo	31.12.2011.	31.12.2012.
Prehrana trgovina d.d.	5.302.163	6.667.914
KLARA – TRADE d.o.o.	15.467.641	0
DESORTIS d.o.o.		311.585
Ukupno	20.769.804	6.979.499

U 2012.godini poslovnim pripajanjem Klara Trade d.o.o. smanjena su potraživanja od povezanih osoba za 15.330.986 kn.

Potraživanja od kupaca:

	u kn	u kn
Opis	31.12.2011.	31.12.2012.
Potraživanja od kupaca	54.418.380	38.447.505
Ispravak vrijednosti	(18.854.670)	(5.610.029)
Potraživanja od kupaca	35.563.710	32.837.476

U 2012.godini brisano je iz evidencije 13.412.850 kn utuženih potraživanja .

U ukupnom prometu kupaca u 2012. godini kupac Konzum d.d., Zagreb zastupljen je sa 25,78%, što je povećanje u odnosu na 2011. godinu za 2,06%. Naplata potraživanja od ovog kupca obavlja se kompenzacijama za robu koju ZAGREBAČKE PEKARNE KLARA d.d. kupuje od povezanih društava iz sustava AGROKOR, kao i cesijama s PREHRANA TRGOVINA d.d. i dio u isplatama na žiro račun.

Zbog saznanja o nemogućnosti naplate, Uprava društva je povećala ispravak vrijednosti potraživanja za 376.629 kn, te poduzima potrebne radnje radi naplate istih.

Iz knjigovodstvenih evidencija isknjiženo je 13.412.850 kn nenaplativih potraživanja od kupaca.

U 2012. godini naplaćeno je 219.514 kn ranije ispravljenih potraživanja od kupaca.

Od ukupnih potraživanja od kupaca s uključenim potraživanjima od povezanih poduzetnika na 31.12.2012. godine na naplatu je dospjelo 13.769.264 kn.

Potraživanja od države i drugih institucija sastoje se od

	u kn	u kn
Opis	31.12.2011.	31.12.2012.
Potraživanja za porez na dodanu vrijednost	2.672.931	3.380.918
Potraživanja za naknadu bolovanja duža od 42 dana	402.474	507.280
Potraživanja za predujmove poreza na dobit	422.706	94.815
Potraživanja od osiguravajućih društava	106.740	162.710
Potraživanja za porez i prirez na dohodak	4.497	4.470
Potraživanje za više plaćene šume	14.616	0
Ukupno	3.623.964	4.150.193

Potraživanja za porez na dodanu vrijednost od 3.380.918 kn odnosi se na potraživanje prema obračunu za studeni 2012. godine u iznosu od 1.224.800 kn, za prosinac 2012. godine u iznosu od 1.744.061 kn i konačnom obračunu u iznosu od 367.818 kn, te neobračunatih pretporeza po R-2 računima u iznosu od 18.288 kn i nepotvrđenih OK za godišnje bonuse kupcima u iznosu od 34.110 kn i 8.159 kn nepotvrđenih odobrenja od dobavljača.

Prema godišnjem obračunu poreza na dobit nema obveze plaćanja za 2012.godinu. Potraživanje za više plaćen porez na dobit na 31.12.2012. godine iznosi 94.815 kn.

Bilješka broj 6. Kratkotrajna financijska imovina

	u kn	u kn
Opis	31.12.2011.	31.12.2012.
Udjeli kod povezanih poduzetnika	21.777.483	21.777.483
Dani zajmovi povezanim poduzetnicima	-	-
Dani zajmovi, depoziti i slično	121.905	198.059
Ukupno	21.899.388	21.975.542

Ulaganje od 21.777.483 kn odnosi se na trošak ulaganja u 100% udjela povezanog poduzetnika. Udjel je raspoloživ za prodaju u planiranom roku od dvanaest mjeseci. U 2012. godini nije sastavljena procjena fer vrijednosti ulaganja. Uprava očekuje da je neto utrživa cijena približna trošku ulaganja.

Dani zajmovi i depoziti od 198.059 kn odnose se na:

	u kn	u kn
Opis	31.12.2011.	31.12.2012.
Zajmovi ostalim poduzetnicima	3.500.000	0
Ispravak vrijednosti	(3.500.000)	0
Depoziti poduzetnicima	77.185	151.167
Depozit u investicijskom fondu	28.720	30.892
Kratkoročna pozajmica	16.000	16.000
Ukupno	121.905	198.059

Kratkoročna pozajmica od 75.000 kn dana je fizičkoj osobi na rok povrata od godine dana. Ugovorena kamata je i obračunata kamata od 8% godišnje. U 2010 vraćeno je 23.000 kn, a u 2011.godini 36.000 kn pa potraživanje na 31.12.2012. godine iznosi 16.000 kn.

Bilješka broj 7. Novac

Novčana sredstva sastoje se od:

	u kn	u kn
Opis	31.12.2011.	31.12.2012.
Računi u poslovnim bankama	761.386	848.961
Devizni računi	81.151	105.996
Blagajna	7.529	7.001
Ukupno	850.066	961.958

Strana sredstva plaćanja preračunata su na 31.12.2012. godine u protuvrijednost kn primjenom srednjeg tečaja Hrvatske narodne banke (1 EUR=7,545624 kn).

Bilješka broj 8. Plaćeni troškovi budućeg razdoblja i obračunati prihodi

Unaprijed plaćeni troškovi od 63.849 kn odnose se na plaćene premije osiguranja osoba i imovine i preplate na stručne časopise.

Bilješka broj 9. Kapital i rezerve

Kapital, rezerve, zadržana dobit i dobit 2012. godine iznose 122.582.609 kn, i to:

	u kn	u kn
Opis	31.12.2011.	31.12.2012.
Temeljni (upisani) kapital	113.504.000	113.504.000
Kapitalne rezerve	5.385.620	5.385.620
Rezerve iz dobiti	15.428.199	15.428.199
- Zakonske rezerve	7.521.201	7.521.201
- Ostale rezerve	7.906.998	7.906.998
Zadržana dobit	16.815.532	(7.845.932)
Dobit poslovne godine		
Gubitak poslovne godine	8.883.765	3.889.278
Ukupno	142.249.586	122.582.609

Temeljni kapital od 113.504.000 kn podijeljen je na 283.760 dionica, svaka nominalne vrijednosti 400,00 kn.

Stanje 31.12.2012. godine

Član društva	Broj dionica	%
Dragica Plodinec	69.087	24,347
Zagrebačka banka d.d.	56.655	19,966
Granolio d.d.	51.796	18,253
Marija Hipp	18.712	6,594
Stan Arka d.o.o.	18.500	6,520
Erste bank d.d.	13.366	4,710
AUDIO	11.094	3,910
Slavko Gorički	9.326	3,287
Marija Ninić	8.800	3,101
De Dominis d.o.o.	3.840	1,353
Ostali dioničari	22.584	7,959
Ukupno	283.760	100,00

U 2012. godini nije bilo promjena temeljnog kapitala, nisu emitirane nove ni povučene postojeće dionice.

Zakonske rezerve od 7.521.201 kn izdvojene su iz dobiti i dosežu 6,63% temeljnog kapitala.

Preneseni gubitak je u 2012. godini, prema Odluci glavne skupštine dioničara za 2011. godinu pokriven iz zadržane dobiti .

Gubitak poslovne 2012. godine iznosi 3.889.278 kn. Gubitak po dionici iznosi 13,71 kn.

Bilješka broj 10. Dugoročne obveze

Dugoročne obveze iznose 28.267.048 kn, a sastoji se od:

	31.12.2012	31.12.2012.	u kn
Opis	Ukupno	Leasing	Ukupno
Stanje 01.01.	23.328.051		23.328.051
Povećanje – novi krediti	20.922.727	1.697.641	22.620.368
Smanjenje – otplata	(9.027.987)	(540.556)	(9.568.543)
Tečajne razlike	8.990	3.872	12.862
Ukupno	35.231.781	1.160.957	36.392.738

ZAGREBAČKE PEKARNE KLARA d.d., Zagreb

Kratkoročni dio	7.464.639	661.050	8.125.689
Ukupno	27.767.142	499.906	28.267.048

Obveze po dugoročnim kreditima ugovorene su uz valutnu klauzulu .

U 2012. godini obveze po dugoročnim kreditima povećane su za 20.922.727 kn. 08.06.2011. odobren je kredit od 5.450.000 EUR za investicije uz kamatnu stopu EURIBOR uvećan za 4,2 p.p. godišnje. Otplata kredita je u 96 jednakih mjesečnih rata, početak 2.godine, početak otplate 31.12.2014. Rok otplate 2022.godina.

U 2012.Mlin i pekare d.d. Sisak odobrile su robni kredit u iznosu od 12.000.000 kn, rok otplate 26.11.2015.godine.

Od ukupnih obveza po dugoročnim kreditima, u 2013. godini na naplatu dospijeva 7.464.639 kn i za financijski leasing 661.050 kn, ukupno 8.125.689 kn što je iskazano u okviru kratkoročnih obveza.

Obveze po dugoročnim kreditima ugovorene su s valutnom klauzulom. Negativne tečajne razlike nastale preračunavanjem ovih obveza u protuvrijednost kn na 31.12.2012. godine iznose 12.862 kn.

Bilješka broj 11. Kratkoročne obveze

Kratkoročne obveze na 31.12.2012. godine iznose 47.299.407 kn, a sastoje se od slijedećeg:

Opis	u kn	
	31.12.2011.	31.12.2012.
Obveze prema povezanim poduzetnicima	25.479	414.761
Obveze za zajmove depozite i slično	-	-
Obveze prema bankama i dr. fin. instit.	9.941.792	8.125.689
Obveze prema dobavljačima	45.179.525	33.831.371
Obveze prema zaposlenicima	3.005.860	3.229.065
Obveze za poreze, doprinose i sl.davanja	1.666.727	1.666.515
Obveze s osnove udjela u rezultatu	615	615
Ostale kratkoročne obveze	29.558	31.391
Ukupno	59.849.556	47.299.407

Obveze prema bankama i drugim financijskim institucijama od ukupno 8.125.689 kn odnose se na dio dugoročnih obveza koje na naplatu dospijevaju do 31.12.2013. godine.

Obveze prema dobavljačima iznose 34.246.132 kn, a sastoje se od obveza prema dobavljačima u zemlji i obveza prema dobavljačima u inozemstvu. Ugovoreni rokovi plaćanja obveza prema dobavljačima kreću se od 30 do 60dana.

Obveze prema zaposlenima od 3.229.065 kn sastoje se od:

Opis	u kn	
	31.12.2011.	31.12.2012.
Obveza za neto plaću	2.738.809	2.926.347
Obveze za bolovanje preko 42 dana	111.775	108.689
Obveza za prijevoz s posla i na posao	138.916	191.734
Ostale obveze	16.360	2.295
Ukupno	3.005.860	3.229.065

Obveze za poreze, doprinose i druga davanja od 1.662.344 kn sadrže obračunate poreze i doprinose na i iz plaća u iznosu od 1.657.839 kn ,obveze za turističku zajednicu u iznosu od 3.522 kn i obveze za opće koristi šuma u iznosu od 983 kn.

Bilješke uz pojedine pozicije računa dobiti i gubitka**Bilješka broj 12. Prihodi**

Poslovni prihodi u najznačajnijem se dijelu odnose na prihode od prodaje proizvoda i robe na domaćem tržištu. Prihodi su iskazani sukladno MRS - u 18. točki 14. U odnosu na 2011. godinu poslovni prihodi povećani su za 3.616.217 kn ili 2,00%..

Ostali poslovni prihodi u iznosu od 3.005.830 kn sadrže:

	u kn	u kn
Opis	2011.	2012.
Prihodi od prodaje dugotrajne imovine	345.142	72.987
Prihodi od naplaćenih otpisanih potraživanja	220.852	112.574
Naknadni popusti dobavljača	999.747	1.240.161
Prihodi od upotrebe vl.proizvoda,robe i usluga	400.783	348.496
Prihodi od državnih potpora		1.144.594
Ostali prihodi	201.262	87.018
Ukupno	2.167.786	3.005.836

Financijski prihodi od kn sastoje se od:

	u kn	u kn
Opis	2011.	2012.
Prinosi po udjelima u investicijskim fondovima i sl.	7.085	2.172
Pozitivne tečajne razlike	46.194	75.921
Kamate i sl.prihodi	568,999	129.145
Ukupno	622.278	207.238

Bilješka broj 13. Rashodi

Rashodi 2012. godine imaju slijedeću strukturu:

	u kn	u kn
Opis	2011.	2012.
Povećanje/smanjenje vrijednosti zaliha	18.444	552.362
Materijalni troškovi	117.937.504	114.214.408
- Troškovi sirovina i materijala	76.434.879	72.378.167
- Troškovi prodane robe	7.262.825	9.329.704
- Ostali vanjski troškovi	34.239.800	32.506.537
Troškovi osoblja	51.391.047	55.047.670
Amortizacija	9.337.401	8.361.248
Ostali troškovi	8.357.850	7.516.668
Vrijednosna usklađivanje kratk. imovine	474.992	290.090
Ostali poslovni rashodi	432.826	390.548
Financijski rashodi	2.399.615	2.183.375
Ukupni rashodi	190.349.679	188.556.369

Poslovni rashodi od 188.556.369 kn su u odnosu na 2011. godinu smanjeni su za 0,95 %.

Rashodi nastali obavljanjem redovne djelatnosti u najznačajnijem dijelu od 114.214.408 kn sadrže troškove prodanih proizvoda i troškova nabavne vrijednosti prodane robe.

Ostali vanjski troškovi od 32.506.537 kn sastoje se od:

ZAGREBAČKE PEKARNE KLARA d.d., Zagreb

Opis	u kn	u kn
	2011.	2012.
Prijevozne usluge, usluge pošte i telefona	1.339.237	1.407.974
Vanjske usluge pri izradi i prodaji dobara	17.885.273	16.533.696
Održavanje	5.686.713	4.621.552
Usluge zakupa	3.816.581	4.780.659
Usluge promidžbe	3.655.984	3.151.767
Intelektualne usluge	393.944	610.519
Komunalne usluge	1.276.188	1.246.776
Ostale usluge	191.588	153.594
Ukupno	34.245.509	32.506.537

Troškovi osoblja od 55.047.670 kn sastoje se od:

Opis	u kn	u kn
	2011.	2012.
Neto plaće i nadnice	32.500.267	35.446.401
Troškovi poreza i doprinosa iz plaće	11.397.798	12.137.522
Doprinosi na plaće	7.492.982	7.463.747
Ukupno	51.391.047	55.047.670

Trošak obračunate amortizacije za 2012. godinu iznosi 8.361.248 kn.

Ostali troškovi od 7.516.668 kn sadrže:

Opis	u kn	u kn
	2011.	2012.
Dnevnice i putni troškovi	653.411	672.812
Troškovi prijevoza, prigodne nagrade zaposlenima i sl	4.713.987	4.010.216
Naknada članovima Nadzornog odbora	693.205	672.759
Troškovi reprezentacije	201.297	271.963
Osiguranje	956.643	846.027
Bankovne usluge i usluge platnog prometa	280.087	204.347
Doprinosi, članarine i porezi koji ne ovise o rezultatu	315.681	310.049
Ostali troškovi poslovanja	543.539	528.495
Ukupno	8.357.850	7.516.668

Ostali poslovni rashodi od 390.664 kn odnose na neamortiziranu vrijednost rashodovane imovine u iznosu od 153.970 kn, novčanih kazni od 33.838 kn, troškova proteklih godina 87.449 i ostalih troškova.

Financijski rashodi od 2.183.259 kn sastoje se od obračunatih negativnih tečajnih razlika i kamata na dugoročne i kratkoročne kredite u iznosu od 1.561.222, od zatezних kamata u iznosu od 537.334 kn i tečajnih razlika po deviznim računima i nabave u inozemstvu.

Bilješka broj 14. Gubitak razdoblja i porez na dobit

Gubitak prije oporezivanja iskazana u računu dobiti i gubitka za 2012. godinu iznosi 3.889.278 kn. Smanjenje poreznog gubitka iznosi 1.271.094 kn, a povećanje 70.833 kn.

Ukupni porezni gubitak za prijenos u sljedeću godinu iznosi 24.353.954 kn. Sastoji se od poreznog gubitka ZP Klara d.d. iz 2011. godine u iznosu od 7.874.857 kn, gubitka iz 2012. godine u iznosu od 2.689.017 kn i poreznog gubitka Klara Trade d.o.o. u iznosu od 13.177.189 kn iz proteklih godina i poreznog gubitka iz 2012. u iznosu od 612.891 kn. Klara Trade d.o.o. pripojena je 04.06.2012.

U 2012. godini uplaćeno je 94.815 kn predujmova poreza na dobit.

ZAGREBAČKE PEKARNE KLARA d.d., Zagreb

Opis	u kn	u kn
	2011.	2012.
Ukupni prihodi	181.465.914	184.667.091
Ukupni rashodi	190.349.679	188.556.369
Dobit	(8.883.765)	(3.889.278)
Povećanje dobiti		
Smanjenje gubitka	1.064.678	1.271.094
- troškovi odmarališta	90.120	98.407
- 70% troškova reprezentacije	146.016	191.133
- 30% troškova za osobni prijevoz	478.827	326.778
- Manjkovi iznad visine utvrđena odlukom HGK	6.526	11.725
- Troškovi prisilne naplate poreza i drugih davanja	20.039	25.454
- Troškovi kazni za prekršaje	6.600	2.400
- Kamate između povezanih osoba	309.665	545.461
- Vrijednosno usklađenje i otpis potraživanja	6.885	68.983
- Ostalo smanjenje		753
Smanjenje dobiti		
Povećanje gubitka	55.770	70.833
Prihod od dividendi	900	0
Obrazovanje izobrazba	54.870	70.833
Porezni gubitak za prijenos	7.874.857	2.689.017
Preneseni gubitak-pripajanje Klara Trade d.o.o.		13.790.080
Porezni gubitak za prijenos		24.353.954
Porezna osnovica		
Porezna stopa	20%	20%
Porezna obveza		
Uplaćeni predujmovi	454.310	94.815
Razlika za uplatu	-	
Razlika za povrat	454.310	94.815
Predujmovi za sljedeće porezno razdoblje	0	0

Bilješka uz Izvještaj o novčanom tijeku

Bilješka broj 15. Primici i izdaci novca i novčanih ekvivalenata

Izvještaj o novčanom tijeku sastavljen je primjenom indirektno metode. Novčani tijekovi po aktivnostima društva daju se u nastavku:

Opis	u kn	u kn
	2011.	2012.
Novčani tijek od poslovnih aktivnosti	15.912.200	(5.219.078)
Novčani tijek od investicijskih aktivnosti	(6.092.748)	(7.487.993)
Novčani tijek od financijskih aktivnosti	(3.437.305)	12.818.963
Povećanje novca	362.482	111.892
Smanje novca		
Novac na početku razdoblja	487.584	850.066
Novac na kraju razdoblja	850.066	961.958

Neto novčani tijek pokazuje povećanje novca i novčanih ekvivalenata na kraju obračunskog razdoblja u odnosu na stanje novca i novčanih ekvivalenata na početku razdoblja. U odnosu na 2011. godinu smanjen je novčani tijek od poslovnih aktivnosti i povećan odljev novca iz investicijskih aktivnosti a povećan priljev novca od financijskih aktivnosti.

Bilješke uz Izvještaj o promjenama kapitala**Bilješka broj 16. Promjene kapitala**

Kapital je u 2012. godini smanjen za gubitak iz 2011.godine u iznosu od 8.883.765 kn i za preneseni gubitak nastao pripajanjem tvrtke kćeri Klara Trade d.o.o. u iznosu od 15.777.700 kn..

Financijski izvještaji za 2012. godinu

Izvještaj o promjenama kapitala od 01.01.2012. do 31.12.2012. godine

	Upisani kapital	Kapitalne rezerve	Rezerve iz dobiti	Zadržana dobit	Dobit tekuće godine	Ukupno
31.12.2010.	113.504.000	5.385.620	15.428.199	15.949.184	866.348	151.133.351
Povećanje	-	-	-	-	-	-
Smanjenje	-	-	-	-	-	-
Prijenos	-	-	-	866.348	(8.883.765)	-
31.12.2011.	113.504.000	5.385.620	15.428.199	16.815.532	(8.883.765)	142.249.586
31.12.2011.	113.504.000	5.385.620	15.428.199	16.815.532	(8.883.765)	142.249.586
Povećanje						
Smanjenje				(15.777.700)		
Prijenos				(8.883.765)	(3.889.278)	
31.12.2012.	113.504.000	5.385.620	15.428.199	(7.845.932)	(3.889.278)	122.582.609

17. Upravljanje rizicima

Izloženost kreditnom, kamatnom i tečajnom riziku, te riziku likvidnosti javlja se u tijeku redovnog poslovanja Društva. Društvo ne koristi derivativne instrumente za upravljanje rizicima ni za špekulativne svrhe.

Kamatni rizik

Većina zaduženja na koja se obračunavaju kamate odnose se na zakonske i ugovorne obveze. Društvo u ovom trenutku nije zaštićeno od kamatnog rizika koji može biti značajan u slučaju smanjenja sposobnosti plaćanja dospjelih obveza i dodatnog zaduživanja.

Tečajni rizik

Društvo je izloženo tečajnom riziku prilikom nabave trgovačke robe od dobavljača iz inozemstva i pri uzimanja kredita denominiranih u drugim valutama. Valute koje podliježu rizicima su prvenstveno EUR i CHF. Društvo u ovom trenutku nije zaštićeno od ovog rizika.

Rizik likvidnosti

Politika Društva je da održava dovoljnu razinu novca i novčanih ekvivalenata, odnosno da ima dovoljno raspoloživih sredstava kroz adekvatne izvore koji će biti dostatni za pokriće preuzetih obveza sukladno zahtjevima redovnog poslovanja. Izvori financiranja na koje se Društvo oslanja su pored vlastitih poslovnih sredstava bankarski krediti.

Tržišni rizik

U svom poslovanju Društvo je izloženo tržišnom riziku koji je determiniran položajem društva na tržištu, konkurencijom te kupovnom moći stanovništva izazvanog prisutnom recesijom. Društvo nije zaštićeno od tržišnog rizika. Upravljanje tržišnim rizikom očituje se u pronalženju novih kupaca uz istovremeno proširenje asortimana novim proizvodima.

Cjenovni rizik

Društvo je izloženo cjenovnom riziku. Proizvodi društva nisu uvršteni u kategoriju proizvoda čije su cijene podložne institucionalnoj kontroli iako su prodajne cijene kruha predmetom razmatranja izvršne vlasti, te se dogovorima s proizvođačima nastoje održati postojeće cijene. Postoje očekivanja da se postignuti dogovori vezani uz aktualne cijene ne krše njihovim povećanjem. Odluke Uprave vezane uz povećanje cijena kruha i drugih proizvoda su neizbježne radi povećanja troškova proizvodnje (povećanje cijena utrošenih sirovina i materijala i energije). Svako zakašnjenje usklađenja prodajnih cijena proizvoda radi povećanja troškova proizvodnje utječe na rezultate poslovanja Društva.

Potencijalne obveze

Društvo je izloženo riziku potencijalnih obveza koje mogu nastati okončanjem sudskih sporova u kojima je Društvo tuženik. Uprava je uvjeren da ishod sporova neće rezultirati odljevom sredstava iz Društva, jer ne očekuje presude koje će teretiti Društvo.

Izjava o usklađenosti

Financijski izvještaji Društva su sastavljeni sukladno zakonskim zahtjevima okvira financijskog izvještavanja primjenjivog u Republici Hrvatskoj na velike poduzetnike i poduzetnike čije dionice ili dužnički vrijednosni papiri su uvršteni ili se obavlja priprema za njihovo uvrštenje na organizirano tržište vrijednosnih papira, koji se do dana prijema Republike Hrvatske u članstvo u Europskoj uniji temelji na Međunarodnim standardima financijskog izvještavanja, njihovim dopunama i povezanim tumačenjima i Međunarodnim računovodstvenim standardima, njihovim dopunama i povezanim tumačenjima, koje utvrdi Odbor za standarde financijskog izvještavanja (nadalje: "Odbor"), a koji su objavljeni u „Narodnim novinama“.

Odbor za standarde financijskog izvještavanja je Odlukom o objavljivanju MSFI (NN 136/09) utvrdio da se godišnji financijski izvještaji poduzetnika za razdoblja koja počinju od 01. siječnja 2010. godine nadalje, sastavljaju i prezentiraju u skladu s MSFI. Sve kasnije promjene i dopune objavljenih standarda financijskog izvještavanja i povezana tumačenja koji se odnose na sastavljanje godišnjih financijskih izvještaja za razdoblja koja počinju od 01. siječnja 2010. godine, dane su Odlukama o izmjenama i dopunama Odluke o objavljivanju MSFI (NN 8/10, 18/10, 27/10 i 65/10).

U Zagrebu, travanj 2013. godine

ZAGREBAČKE PEKARNE KLARA d.d., Zagreb
Direktor Društva

ZAGREBAČKE PEKARNE
KLARA d.d.
ZAGREB, UTINSKA 40


Suzana Gregurić, dipl. oec.



GODIŠNJE IZVJEŠĆE O STANJU DRUŠTVA 2012. GODINE

Zagrebačke pekarnice „KLARA“ su dioničko društvo za proizvodnju, ugostiteljstvo, transport, unutarnju i vanjsku trgovinu. Društvo je 1995. godine uskladilo akte sa Zakonom o trgovačkim društvima. Sjedište Društva nalazi se u Utinjskoj 48, Zagreb.

Osnovne djelatnosti Zagrebačkih pekarni „KLARA“ d.d. temeljem upisa u Registar Trgovačkog suda su:

- proizvodnja kruha, peciva, svježe tjestenine i kolača
- proizvodnja dvopeka, keksa, trajnih peciva i kolača

Zagrebačke pekarnice « Klara » d.d. su nastale pretvorbom društvenog poduzeća Zagrebačke pekarnice « Klara » Zagreb, temeljem rješenja Hrvatskog fonda za privatizaciju broj 01-02/92-06/308 od 26.5.1993. godine. Odlukom o prijenosu dionica od 18.8.1993. godine i ispravkom odluke o prijenosu dionica od 10.6.1994. godine stvorena je slijedeća vlasnička struktura:

Vlasnici dionica	Broj dionica	Struktura
Mali dioničari	140.480	49.51
HFP	106.881	37.66
MIORH	25.479	8.98
MIOPH	10.920	3.85
Ukupno	283.760	100.00

Kupnjom dodatnih 1,9% ukupnog broja dionica od Hrvatskog fonda za privatizaciju u kolovozu 1994 godine privatizirano je 51.41% poduzeća, pa su Zagrebačke pekarnice « Klara » d.d. stekle status privatnog dioničkog društva (Potvrda HFP broj 563-02/94-09/09 od 9.rujna 1994. godine). Od lipnja 2003. društvo je uvršteno u kotaciju JDD-a na Zagrebačkoj burzi.

STRUKTURA VLASNIŠTVA NA DAN 31.12.2012. GODINE

	BROJ DIONICA	STRUKTURA
DOMAĆA FIZIČKA OSOBA	124.662	43,92
TRGOVAČKO DRUŠTVO	76.974	27,13
STRANA OSOBA	9	0,00
FINANCIJSKA INSTITUCIJA	71.021	25,03
JAVNI SAKTOR	11.094	3,92
UKUPNO	283.760	100,00

DESET NAJVEĆIH DIONIČARA SA STANJEM NA DAN 31.12.2012. SU:

R.BR.	PREZIME I IME/SKRAĆENA TVRTKA NOS./VL.RAČ.	STANJE	% U TK
1.	PLODINEC DRAGICA	69.087	24,347
2.	ZAGREBAČKA BANKA D.D.	56.655	19,9658
3.	GRANOLIO D.O.O.	51.796	18,2535
4.	HIPP MARIJA	18.712	6,5943
5.	STAN ARKA D.O.O.	18.500	6,5196
6.	ERSTE & STEIERMARKISCHE BANK D.D.	13.366	4,7103
7.	AUDIO	11.094	3,9096
8.	GORIČKI SLAVKO	9.326	3,2866
9.	NINIĆ MARIJA	8.800	3,1012
10.	DE DOMINIS D.O.O.	3.840	1,3533
	UKUPNO	261.176	92,041

Društvo ima jednog člana uprave – direktora Društva i sedam (7) članova Nadzornog odbora, od kojih je jedan (1) član Nadzornog odbora predstavnik radnika kojeg imenuje radničko vijeće društva, a jedan (1) član je predstavnik Agencije za upravljanje državnom imovinom (Audio) kojeg imenuje Audio. Nadzorni odbor nema svojih pomoćnih tijela.

Popis članova Uprave Društva:

1. Suzana Gregurić, Sisak, Brezov. odreda 52, član Uprave – direktor Društva

Popis članova Nadzornog odbora društva:

1. Franjo Plodinec, predsjednik Nadzornog odbora
2. Josip Plodinec ml., zamjenik predsjednika nadzornog odbora,
3. Hrvoje Filipović, član Nadzornog odbora,
4. Dragica Plodinec, član Nadzornog odbora,
5. Josip Plodinec, član Nadzornog odbora,
6. Ljerka Miletić, član Nadzornog odbora (predstavnik Audio),
7. Nada Kovačić, član Nadzornog odbora (predstavnik radnika).

PRIMJENA KODEKSA KORPORATIVNOG UPRAVLJANJA IZ ČLANKA 272.P. I ČL.250.A ST.4 ZAKONA O TRGOVAČKIM DRUŠTVIMA

Društvo je u bitnome tijekom 2012. godine primjenjivalo preporuke utvrđene Kodeksom, objavljujući sve informacije čija je objava predviđena propisima, te objava kojih je informacija prvenstveno u interesu dioničara društva. Nadzorni odbor društva nije osnovao povjerenstvo za imenovanja, povjerenstvo za nagrađivanje i povjerenstvo za reviziju, a iz razloga što Nadzorni odbor društva sam obavlja poslove iz nadležnosti navedenih povjerenstava.

Društvo planira tijekom 2013. godine svoje poslovanje i rezultate poslovanja i dalje činiti transparentnima i dostupnima javnosti.

Sustav unutarnjih kontrola društva je sustav procesa i postupaka uspostavljenih za praćenje učinkovitosti poslovanja društva, pouzdanosti njezinih financijskih informacija, te usklađenosti sa zakonima i regulativom, a u cilju zaštite imovine poduzeća.

Društvo ima službu interne revizije kao prateću službu Ureda Uprave.

Služba interne revizije je dio cjelokupnog sustava unutrašnjeg nadzora društva – ispitivanje pravilnosti rada i poslovanja i pomoć pri otklanjanju uočenih nepravilnosti u svim poslovnim funkcijama društva. Putem interne revizije ispituje se sustav internih kontrola, njihova primjena i ostvarivanje prihvaćene poslovne politike društva.

Služba interne revizije izvješćuje upravu društva o stanju poslovnih funkcija i procesa društva davanjem izvješća, informacija, analiza, procjena, preporuka i savjeta.

U društvu su uspostavljeni kontrolni postupci i aktivnosti koji se odnose na područje izvještavanja, obrade podataka, podjelu dužnosti, fizičku kontrolu, sustav odobrenja i ovlaštenja, verifikacije i usklađenja.

Procjena rizika uključuje sistematičnu identifikaciju i selekciju relevantnih internih i eksternih čimbenika koji bi mogli spriječiti ostvarivanje svakog pojedinog cilja.

Za društvo okolnosti u kojima se rizik povećava ili smanjuje su:

- promjena uvjeta poslovanja, novi djelatnici, novi ili usavršeni informacijski sustavi, nova tehnologija, nove proizvodne linije, proizvodi i aktivnosti, restrukturiranje tvrtke, računovodstveni propisi.

Procjena rizika financijskog izvještavanja obavlja se putem analiza i upravljanja unutarnjim i vanjskim rizicima kod pripreme realnih i objektivnih financijskih izvještaja sukladno računovodstvenim politikama društva.

Uprava društva postojećim sustavom internih kontrola nastoji smanjiti mogućnost pogreške i prijevara .

Značajni neposredni i posredni imatelji dionica navedeni su u prilogu izvještaja. Društvo nema imatelje vrijednosnih papira s posebnim pravima kontrole, kao ni imatelje vrijednosnih papira s ograničenjima prava glasa na određeni postotak ili broj glasova. Društvo nema posebna pravila o imenovanju i opozivu imenovanja članova uprave i izmjeni statuta, kao i posebna pravila o ovlastima članova uprave, a posebno pravila o ovlastima da izdaju dionice društva ili stječu vlastite dionice. Na sve ove odnose primjenjuju se odredbe zakona o trgovačkim društvima, kao i odredbe statuta društva.

KRATKI OSVRT NA REZULTATE POSLOVANJA I STANJE DRUŠTVA

ZNAČAJNI POSLOVNI DOGAĐAJI

Društvu Zagrebačke pekare „Klara“ d.d. pripojeno je društvo KLARA - TRADE društvo s ograničenom odgovornošću za unutrašnju i vanjsku trgovinu, veleprodaju, maloprodaju i prijevoz, Zagreb, Nova cesta 93, MBS 080214238, temeljem Ugovora o pripajanju od 20.01.2012. godine, te odluke društva preuzimatelja od 22.03.2012. godine i odluke društva koje se pripaja od 19.03.2012. godine.

Slijedom navedenog rezultati poslovanja navedeni u nastavku izvještaja nisu u potpunosti usporedivi s podacima za 2011. godinu.

U strukturi vlasništva u promatranom razdoblju nije bilo značajnijih promjena, kao ni otkupa vlastitih dionica.

OČEKIVANI RAZVOJ DRUŠTVA U BUDUĆNOSTI

Izazov za razvoj u dugoročnom razdoblju je sve veći rast konkurencije na domaćem tržištu na kojem društvo ostvaruje glavninu prihoda. Prema istraživanjima ekonomskih analitičara u potrošnji kućanstava u Hrvatskoj očekuje se rast privatnih robnih marki kojima je i društvo sve više orijentirano.

AKTIVNOSTI ISTRAŽIVANJA I RAZVOJA

Zagrebačke pekare Klara svjesne su da potrošači stalno traže nove proizvode i nove okuse. Upravo se zato velika pažnja posvećuje inovacijama i razvoju novih proizvoda. Pomno osluškujući potrebe potrošača svake godine na tržište lansiramo nove visokokvalitetne proizvode čime nastojimo zadovoljiti promjenu potražnje na tržištu.

KOMENTAR KVANTITATIVNIH PODATAKA

Društvo je tijekom 2012. godine poslovalo s prosječno 748 radnika što je 69 radnika odnosno 10,3% više u odnosu na 2011. godinu. Povećanje broja zaposlenih rezultat je pripajanja maloprodajnih mjesta Zagrebačkim pekarnama „KLARA“ koja su u 2011. god. poslovala u sastavu „KLARA – TRADE“ d.o.o.

Zagrebačke pekare „Klara“ d.d. su tijekom 2012. godine ostvarile 185 milijuna kuna ukupnih prihoda što je 3,2 milijuna kuna više nego prošle godine.

Društvo najvećim dijelom ostvaruje prihode iz osnovne djelatnosti. Udio prihoda od prodaje u ukupnim prihodima iznosi 98,3% ove i 98,5% prošle godine i neznatno je promijenjen u odnosu na 2011. godinu.

Ostali prihodi nemaju znatan utjecaj na rezultat poslovanja društva. Njihovo učešće u ukupnom prihodu je 1,7% ove godine, a 1,5% 2011. godine.

Prodajom proizvoda i usluga te prodajom trgovačke robe ostvareno je 98% ukupnih prihoda prodajom na domaćem tržištu (98,2% - 2011. godine) dok je svega oko 0,3% prihoda od prodaje ostvareno na inozemnom tržištu.

U strukturi poslovnih rashoda udio materijalnih troškova koji iznosi 61,3% manji je 2,3 indeksna poena od udjela koji je prošle godine iznosio 62,7%.

Odnos udjela troškova zaposlenih u poslovnim rashodima je porast od 8%. 2012. godine udio je 29,5% dok je prošle godine iznosio 27,3%. Porast udjela je rezultat smanjenja poslovnih rashoda i rasta broja zaposlenih zbog pripajanja tvrtke kćeri KLARA – TRADE.

Financijski rashodi čine oko 1,2% ukupnih rashoda i odnose se najvećim dijelom na kamate na kredite.

Društvo je ove godine ostvarilo bolji poslovni rezultat (+5 milijuna kuna) nego u istom razdoblju prošle godine. Računovodstveni gubitak iznosi oko 3,9 milijuna kuna dok je isti prošle godine iznosio 8,9 milijuna kuna.

Ukupna vrijednost imovine na dan 31. 12. 2012. iznosi 198 milijuna kn. U strukturi imovine dugotrajna imovina sudjeluje sa cca 63,1%, a kratkotrajna cca 36,9%.

Vrijednost vlastitog kapitala i rezervi u strukturi pasive čine cca 61,9%, a dugoročne i kratkoročne obveze oko 38,1%. Dugoročne obveze su u odnosu na prethodnu godinu veće za 14,9 milijuna kuna ili 111,2%. Istovremeno su kratkoročne obveze manje 12,6 milijuna kuna.

Informacija o otkupu vlastitih dionica

Društvo Zagrebačke pekarnice „KLARA“ nema otkupljenih vlastitih dionica.

Postojanje podružnica društva

Društvo u svom sastavu nema podružnice.

Izloženost rizicima i upravljanje rizicima

Društvo je stalno izloženo cjenovnom, kamatnom, valutnom i riziku likvidnosti. Na poslovanje utječu i česte promjene porezne politike (posebno zadnje uvođenje stope PDV-a od 5% na osnovne pekarske proizvode). Zbog opće nelikvidnosti i pogoršanih uvjeta poslovanja kontinuirano se poduzimaju radnje za smanjenje troškova poslovanja kroz kontrolu svih segmenata poslovanja.


Zaštita okoliša

Tijekom 2012. godine u Zagrebačkim pekarnama Klara d.d. nije bilo nikakvih ekoloških incidenata. Proizvodnja pekarskih proizvoda ne spada u djelatnosti koje mogu značajno ugroziti okoliš. Bez obzira na tu činjenicu u Društvu se kontinuirano radi na unapređenju zaštite okoliša.

ZAGREBAČKE PEKARNE
„KLARA“TM
d.d.
ZAGREB, UTINSKA 2A

Direktor:

Suzana Gregurić, dipl. oec.





Zagrebačke pekare KLARA d.d., Utinjska 48, 10020 Zagreb - HR
Dioničko društvo za proizvodnju, ugostiteljstvo, transport, unutarnju i vanjsku trgovinu
žiroračun broj: 2340009-1100101774 MB: 03277780; OIB 76842508189

Temeljem članka 300 d. st.1.Zakona o trgovačkim društvima Uprava i Nadzorni odbor društva Zagrebačke pekare Klara d.d. Zagreb, Utinjska 48. na sjednici održanoj 18.04.2013. godine utvrdili su i donijeli slijedeći

PRIJEDLOG ODLUKE O POKRIĆU GUBITKA ZA 2012. GODINU

Članak 1.


Gubitak Zagrebačkih pekarni Klara d.d. za poslovnu 2012.godinu u iznosu od 3.889.277,71 kn pokrit će se iz zadržane dobiti iz 2006. godine u iznosu od 2.295.091,14 kn i zadržane dobiti iz 2008. godine u iznosu od 1.594.186,57 kn.

Preneseni gubitak nastao pripajanjem Klara Trade d.o.o. u iznosu od 15.777.699,92 kn pokrit će se iz zadržane dobiti iz 2008. godine u iznosu od 1.047.153,70 kn, zadržane dobiti iz 2009. godine u iznosu od 2.118.322,72 kn, zadržane dobiti 2010. godine u iznosu od 866.348,23 kn, ostalih rezervi u iznosu od 7.906.998,17 kn, a ostatak od 3.838.877,10 kn iz dobiti budućih razdoblja.

Direktor Društva

Suzana Gregurić, dipl. oec.

ZAGREBAČKE PEKARNE
KLARA d.d.
ZAGREB, UTINJSKA 48

Predsjednik Nadzornog odbora

Franjo Plodinec, dipl. oec.



Zagrebačke pekarne KLARA d.d., Utinjska 48, 10020 Zagreb - HR
Dioničko društvo za proizvodnju, ugostiteljstvo, transport, unutarnju i vanjsku trgovinu
žiroračun broj: 2340009-1100101774 MB: 03277780; OIB 76842508189

Temeljem članka 300 d,st.1.Zakona o trgovačkim društvima Uprava i Nadzorni odbor društva Zagrebačke pekarne Klara d.d. Zagreb, Utinjska 48. na sjednici održanoj 18.04.2013. godine utvrdili su i donijeli slijedeći

**PRIJEDLOG ODLUKE
O UTVRĐIVANJU FINANCIJSKIH IZVJEŠTAJA
ZA POSLOVNU 2012.GODINU**

Članak 1.

Utvrđuju se financijski izvještaji društva Zagrebačke pekarne Klara d.d.,Zagreb, Utinjska 48 (OIB 7682508189) za poslovnu 2012.godinu koji obuhvaćaju:

1. BILANCU sa zbrojem pozicije aktive i pasive u iznosu od 198.144.893 kn

2. RAČUN DOBITI I GUBITKA s podacima:

Prihodi-ukupno u iznosu od	184.667.091 kn
Rashodi –ukupno u iznosu od	188.556.369 kn
Gubitak u iznosu od	3.889.278 kn

3.IZVJEŠTAJ O NOVČANOM TIJEKU

Novac na početku razdoblja u iznosu od	850.066 kn
Novac na kraju razdoblja u iznosu od	961.958 kn

4. IZVJEŠTAJ O PROMJENI KAPITALA

Vrijednost kapitala na kraju razdoblja u iznosu od 122.582.609 kn

5. BILJEŠKE uz financijske izvještaje

Članak 2.

Ova odluka prilaže se uz Izvješća Nadzornog odbora o obavljenom nadzoru vođenja poslova Društva u 2012.godini.

Direktor Društva

Suzana Gregurč, dipl. oec.

ZAGREBAČKE PEKARNE
"KLARA"² d.d.
Z A G R E B . U T I N J S K A 4 8

Predsjednik Nadzornog odbora

Franjo Plodinec, dipl. oec.



**Zagrebačke pekare Klara d.d. Zagreb,
Utinjska 48
Zagreb**

OIB: 76842508189

Na temelju članka 407.do 410 Zakona o tržištu kapitala (Narodne novine 88/08. i 146/08) direktor Društva Zagrebačke pekare Klara d.d. Zagreb, Utinjska 48 daje

**I Z J A V U
Posloводства o odgovornosti**


Revidirani, nekonsolidirani financijski izvještaji društva Zagrebačke pekare Klara d.d. sastavljeni su u skladu s Međunarodnim standardima financijskog izvještavanja (MSFI) i hrvatskim Zakonom o računovodstvu važećim na dan izdavanja financijskih izvještaja.

Revidirani, nekonsolidirani financijski izvještaji za razdoblje od 01.01.2012. do 31.12.2012. godine daju istinit i vjeran prikaz financijske pozicije društva i rezultata njegova poslovanja i novčanih tokova, u skladu s primjenjivim računovodstvenim standardima.

Izvještaj posloводства sadrži istinit prikaz razvoja i rezultata poslovanja i položaja Zagrebačkih pekarni Klara d.d..

ZAGREBAČKE PEKARNE
"KLARA" d.d.
B A G R E B, U T I N J S K A 4 8

Direktor:


Suzana Gregurić, dipl. oec.