



Zagrebačke pekarne KLARA d.d., Nova cesta 93, 10000 Zagreb - HR  
Dioničko društvo za proizvodnju, ugostiteljstvo, transport, unutarnju i vanjsku trgovinu  
žiroračun broj: 2340009-1100101774 MB: 3277780; OIB 76842508189

**MEĐUIZVJEŠTAJ O POSLOVANJU  
ZA RAZDOBLJE  
1.-3.2011.**

**PRILOG 1.**

Razdoblje izvještavanja:

1.1.2011

do

31.3.2011

**Tromjesečni financijski izvještaj poduzetnika-TFI-POD**

Matični broj (MB): 03277780

Matični broj subjekta (MBS): 080015097

Osobni identifikacijski broj (OIB): 46842508189

Tvrтка izdavateljca: ZAGREBAČKE PEKARNE KLARA d.d.

Poštanski broj i mjesto: 10000 ZAGREB

Ulica i kućni broj: NOVA CESTA 93

Adresa e-pošte: klara@klara.hr

Internet adresa: www.klara.hr

Šifra i naziv općine/grada: 133 ZAGREB

Šifra i naziv županije: 21 ZAGREB

Broj zaposlenih: 669  
(krajem tromjesečja)

Konsolidirani izvještaj: NE

Šifra NKD-a: 1071

Tvrčke subjekata konsolidacije (prema MSFI):

Sjedište:

MB:


Knjigovodstveni servis:

Osoba za kontakt: DARINKA FIŠTREK

(unosi se samo prezime i ime osobe za kontakt)

Telefon: 013688418

Telefaks: 013822384

Adresa e-pošte: darinka.fistrek@klara.hr

Prezime i ime: GREGURIĆ SUZANA

(osoba ovlaštene za zastupanje)

Dokumentacija za objavu:

1. Financijski izvještaji (bilanca, račun dobiti i gubitka, izvještaj o novčanom tijeku, izvještaj o promjenama kapitala i bilješke uz financijske izvještaje)
2. Izjava osoba odgovornih za sastavljanje financijskih izvještaja
3. Izvješće uprave o stanju društva

M.P.

(potpis osobe ovlaštene za zastupanje)

**BILANCA**  
stanje na dan

31.3.2011

u kunama

Naziv pozicije	AOP oznaka	Prethodno razdoblje	Tekuće razdoblje
1	2	3	4
<b>AKTIVA</b>			
<b>A) POTRAŽIVANJA ZA UPISANI A NEUPLAĆENI KAPITAL</b>	<b>001</b>		
<b>B) DUGOTRAJNA IMOVINA</b>	<b>002</b>	<b>122.240.758</b>	<b>126.991.966</b>
I. NEMATERIJALNA IMOVINA	<b>003</b>	64.532	30.322
II. MATERIJALNA IMOVINA	<b>004</b>	110.775.528	108.449.235
III. DUGOTRAJNA FINACIJSKA IMOVINA	<b>005</b>	11.400.698	18.512.409
IV. POTRAŽIVANJA	<b>006</b>		
V. ODGOĐENA POREZNA IMOVINA	<b>007</b>		
<b>C) KRATKOTRAJNA IMOVINA</b>	<b>008</b>	<b>94.035.549</b>	<b>87.751.288</b>
I. ZALIHE	<b>009</b>	5.731.110	6.090.575
II. POTRAŽIVANJA	<b>010</b>	62.494.045	58.572.985
III. KRATKOTRAJNA FINACIJSKA IMOVINA	<b>011</b>	25.343.169	22.519.202
IV. NOVAC U BANC I BLAGAJNI	<b>012</b>	467.225	568.526
<b>D) PLAĆENI TROŠKOVI BUDUĆEG RAZDOBLJA I OBRAČUNATI PRIHODI</b>	<b>013</b>	<b>53.288</b>	<b>143.166</b>
<b>E) GUBITAK IZNAD KAPITALA</b>	<b>014</b>		
<b>F) UKUPNO AKTIVA</b>	<b>015</b>	<b>216.329.595</b>	<b>214.886.420</b>
<b>G) IZVANBILANČNI ZAPISI</b>	<b>016</b>		
<b>PASIVA</b>			
<b>A) KAPITAL I REZERVE</b>	<b>017</b>	<b>152.847.095</b>	<b>149.764.338</b>
I. TEMELJNI (UPISANI) KAPITAL	<b>018</b>	113.504.000	113.504.000
II. KAPITALNE REZERVE	<b>019</b>	5.385.620	5.385.620
III. REZERVE IZ DOBITI	<b>020</b>	15.428.199	15.428.199
IV. REVALORIZACIJSKE REZERVE	<b>021</b>		
V. ZADRŽANA DOBIT	<b>022</b>	15.949.184	16.815.516
VI. PRENESENI GUBITAK	<b>023</b>		
VII. DOBIT POSLOVNE GODINE	<b>024</b>	2.580.092	
VIII. GUBITAK POSLOVNE GODINE	<b>025</b>		1.368.997
IX. MANJINSKI INTERES	<b>026</b>		
<b>B) REZERVIRANJA</b>	<b>027</b>		
<b>C) DUGOROČNE OBVEZE</b>	<b>028</b>	<b>30.686.835</b>	<b>24.472.757</b>
<b>D) KRATKOROČNE OBVEZE</b>	<b>029</b>	<b>31.063.302</b>	<b>38.743.921</b>
<b>E) ODGOĐENO PLAĆANJE TROŠKOVA I PRIHOD BUDUĆEGA RAZDOBLJA</b>	<b>030</b>	<b>1.732.363</b>	<b>1.905.404</b>
<b>F) UKUPNO – PASIVA</b>	<b>031</b>	<b>216.329.595</b>	<b>214.886.420</b>
<b>G) IZVANBILANČNI ZAPISI</b>	<b>032</b>		
<b>DODATAK BILANCI (popunjava poduzetnik koji sastavlja konsolidirani godišnji financijski izvještaj)</b>			
<b>KAPITAL I REZERVE</b>			
1. Pripisano imateljima kapitala matice	<b>033</b>		
2. Pripisano manjinskom interesu	<b>034</b>		

# RAČUN DOBITI I GUBITKA

za razdoblje

1.1.2011

31.3.2011

u kunama

Naziv pozicije	AOP oznaka	Prethodno razdoblje		Tekuće razdoblje	
		Kumulativno	Tromjesečje	Kumulativno	Tromjesečje
1	2	3	4	5	6
<b>I. POSLOVNI PRIHODI</b>	<b>035</b>	<b>45.671.316</b>	<b>45.671.316</b>	<b>43.916.990</b>	<b>43.916.990</b>
1. Prihodi od prodaje	036	45.426.587	45.426.587	43.487.907	43.487.907
2. Prihodi na temelju upotrebe vlastitih proizvoda, robe i usluga	037	112.066	112.066	107.841	107.841
3. Ostali poslovni prihodi	038	132.663	132.663	321.242	321.242
<b>II. POSLOVNI RASHODI</b>	<b>039</b>	<b>42.823.515</b>	<b>42.823.515</b>	<b>44.676.178</b>	<b>44.676.178</b>
1. Smanjenje vrijednosti zaliha nedovršene proizvodnje	040			76.381	76.381
2. Povećanje vrijednosti zaliha nedovršene proizvodnje	041	25.646	25.646		
3. Materijalni troškovi	042	23.970.762	23.970.762	27.629.083	27.629.083
4. Troškovi osoblja	043	13.942.050	13.942.050	12.529.678	12.529.678
5. Amortizacija	044	2.517.772	2.517.772	2.456.117	2.456.117
6. Ostali troškovi	045	2.141.408	2.141.408	1.899.391	1.899.391
7. Vrijednosno usklađivanje	046			66.425	66.425
8. Rezerviranja	047				
9. Ostali poslovni rashodi	048	277.170	277.170	19.103	19.103
<b>III. FINANIJSKI PRIHODI</b>	<b>049</b>	<b>222.279</b>	<b>222.279</b>	<b>31.159</b>	<b>31.159</b>
1. Kamate, tečajne razlike, dividende i slični prihodi iz odnosa s povezanim poduzetnicima	050				
2. Kamate, tečajne razlike, dividende, slični prihodi iz odnosa s nepovezanim poduzetnicima i drugim osobama	051	222.279	222.279	31.159	31.159
3. Dio prihoda od pridruženih poduzetnika i sudjelujućih interesa	052				
4. Nerealizirani dobici (prihodi)	053				
5. Ostali finansijski prihodi	054				
<b>IV. FINANIJSKI RASHODI</b>	<b>055</b>	<b>434.297</b>	<b>434.297</b>	<b>527.724</b>	<b>527.724</b>
1. Kamate, tečajne razlike i drugi rashodi s povezanim poduzetnicima	056				
2. Kamate, tečajne razlike i drugi rashodi iz odnosa s nepovezanim poduzetnicima i drugim osobama	057	434.297	434.297	527.724	527.724
3. Nerealizirani gubici (rashodi) finansijske imovine	058				
4. Ostali finansijski rashodi	059				
<b>V. IZVANREDNI - OSTALI PRIHODI</b>	<b>060</b>				
<b>VI. IZVANREDNI - OSTALI RASHODI</b>	<b>061</b>				
<b>VII. UKUPNI PRIHODI</b>	<b>062</b>	<b>45.893.595</b>	<b>45.893.595</b>	<b>43.948.149</b>	<b>43.948.149</b>
<b>VIII. UKUPNI RASHODI</b>	<b>063</b>	<b>43.257.813</b>	<b>43.257.813</b>	<b>45.203.902</b>	<b>45.203.902</b>
<b>IX. DOBIT PRIJE OPOREZIVANJA</b>	<b>064</b>	<b>2.635.783</b>	<b>2.635.783</b>		
<b>X. GUBITAK PRIJE OPOREZIVANJA</b>	<b>065</b>			<b>1.255.753</b>	<b>1.255.753</b>
<b>XI. POREZ NA DOBIT</b>	<b>066</b>	55.691	55.691	113.244	113.244
<b>XII. DOBIT RAZDOBLJA</b>	<b>067</b>	<b>2.580.092</b>	<b>2.580.092</b>		
<b>XIII. GUBITAK RAZDOBLJA</b>	<b>068</b>			<b>1.368.997</b>	<b>1.368.997</b>
<b>DODATAK RDG-u (popunjavanje poduzetnik koji sastavlja konsolidirani godišnji finansijski izvještaj)</b>					
<b>XIV.* DOBIT PRIPISANA IMATELJIMA KAPITALA MATICE</b>	<b>069</b>				
<b>XV.* DOBIT PRIPISANA MANJINSKOM INTERESU</b>	<b>070</b>				
<b>XVI.* GUBITAK PRIPISAN IMATELJIMA KAPITALA MATICE</b>	<b>071</b>				
<b>XVII.* GUBITAK PRIPISAN MANJINSKOM INTERESU</b>	<b>072</b>				

## IZVJEŠTAJ O NOVČANOM TIJEKU - Indirektna metoda

u razdoblju

1.1.2011

do

31.3.2011

u kunama

Naziv pozicije	AOP oznaka	Prethodno razdoblje	Tekuće razdoblje
1	2	3	4
<b>NOVČANI TIJEK OD POSLOVNIH AKTIVNOSTI</b>			
1. Dobit prije poreza	073	2.635.783	-1.255.753
2. Amortizacija	074	2.517.772	2.456.117
3. Povećanje kratkoročnih obveza	075		3.698.872
4. Smanjenje kratkotrajnih potraživanja	076		
5. Smanjenje zaliha	077	352.024	
6. Ostalo povećanje novčanog tijeka	078	56.664	1.995.595
<b>I. Ukupno povećanje novčanog tijeka od poslovnih aktivnosti</b>	<b>079</b>	<b>5.562.243</b>	<b>6.894.831</b>
1. Smanjenje kratkoročnih obveza	080	1.944.701	
2. Povećanje kratkotrajnih potraživanja	081	6.165.529	3.668.918
3. Povećanje zaliha	082		249.171
4. Ostalo smanjenje novčanog tijeka	083	83.946	31.122
<b>II. Ukupno smanjenje novčanog tijeka od poslovnih aktivnosti</b>	<b>084</b>	<b>8.194.176</b>	<b>3.949.211</b>
<b>A1) NETO POVEĆANJE NOVČANOG TIJEKA OD POSLOVNIH AKTIVNOSTI</b>	<b>085</b>		<b>2.945.620</b>
<b>A2) NETO SMANJENJE NOVČANOG TIJEKA OD POSLOVNIH AKTIVNOSTI</b>	<b>086</b>		
<b>NOVČANI TIJEK OD INVESTICIJSKIH AKTIVNOSTI</b>			
1. Novčani primici od prodaje dugotrajne materijalne i nematerijalne imovine	087	23.580	218.030
2. Novčani primici od prodaje vlasničkih i dužničkih instrumenata	088		
3. Novčani primici od kamata	089	42.544	31.106
4. Novčani primici od dividendi	090		
5. Ostali novčani primici od investicijskih aktivnosti	091	282.185	
<b>III. Ukupno novčani primici od investicijskih aktivnosti</b>	<b>092</b>	<b>348.309</b>	<b>249.136</b>
1. Novčani izdaci za kupnju dugotrajne materijalne i nematerijalne imovine	093	1.134.333	592.597
2. Novčani izdaci za stjecanje vlasničkih i dužničkih financijskih instrumenata	094		
3. Ostali novčani izdaci od investicijskih aktivnosti	095		
<b>IV. Ukupno novčani izdaci od investicijskih aktivnosti</b>	<b>096</b>	<b>1.134.333</b>	<b>592.597</b>
<b>B1) NETO POVEĆANJE NOVČANOG TIJEKA OD INVESTICIJSKIH AKTIVNOSTI</b>	<b>097</b>		
<b>B2) NETO SMANJENJE NOVČANOG TIJEKA OD INVESTICIJSKIH AKTIVNOSTI</b>	<b>098</b>	786.024	343.461
<b>NOVČANI TIJEK OD FINACIJSKIH AKTIVNOSTI</b>			
1. Novčani primici od izdavanja vlasničkih i dužničkih financijskih instrumenata	099		
2. Novčani primici od glavnice kredita, zadužnica, pozajmica i drugih posudbi	100	4.966.250	496.360
3. Ostali primici od financijskih aktivnosti	101		155.040
<b>V. Ukupno novčani primici od financijskih aktivnosti</b>	<b>102</b>	<b>4.966.250</b>	<b>651.400</b>
1. Novčani izdaci za otplatu glavnice kredita i obveznica	103	2.209.844	3.172.617
2. Novčani izdaci za isplatu dividendi	104		
3. Novčani izdaci za financijski najam	105		
4. Novčani izdaci za otkup vlastitih dionica	106		
5. Ostali novčani izdaci od financijskih aktivnosti	107		
<b>VI. Ukupno novčani izdaci od financijskih aktivnosti</b>	<b>108</b>	<b>2.209.844</b>	<b>3.172.617</b>
<b>C1) NETO POVEĆANJE NOVČANOG TIJEKA OD FINACIJSKIH AKTIVNOSTI</b>	<b>109</b>	<b>2.756.406</b>	
<b>C2) NETO SMANJENJE NOVČANOG TIJEKA OD FINACIJSKIH AKTIVNOSTI</b>	<b>110</b>		<b>2.521.217</b>
Ukupno povećanje novčanog tijeka	111		80.942
Ukupno smanjenje novčanog tijeka	112	661.551	
Novac i novčani ekvivalenti na početku razdoblja	113	1.128.776	487.584
Povećanje novca i novčanih ekvivalenata	114		80.942
Smanjenje novca i novčanih ekvivalenata	115	661.551	
Novac i novčani ekvivalenti na kraju razdoblja	116	467.225	568.526

## IZVJEŠTAJ O PROMJENAMA KAPITALA

od 1.1.2011 do 31.3.2011

u kunama

Naziv pozicije	AOP oznaka	Prethodno razdoblje	Povećanje	Smanjenje	Tekuće razdoblje
1	2	31.12. prethodne godine		3	4
1. Upisani kapital	117	113.504.000			113.504.000
2. Kapitalne rezerve	118	5.385.620			5.385.620
3. Rezerve iz dobiti	119	15.428.199			15.428.199
4. Zadržana dobit ili preneseni gubitak	120	15.949.184	866.348		16.815.532
5. Dobit ili gubitak tekuće godine	121	866.348		2.235.345	-1.368.997
6. Revalorizacija dugotrajne materijalne imovine	122				
7. Revalorizacija nematerijalne imovine	123				
8. Revalorizacija financijske imovine raspoložive za prodaju	124				
9. Ostala revalorizacija	125				
10. Tečajne razlike s naslova neto ulaganja u inozemno poslovanje	126				
11. Tekući i odgođeni porezi (dio)	127				
12. Zaštita novčanog tijeka	128				
13. Promjene računovodstvenih politika	129				
14. Ispravak značajnih pogrešaka prethodnog razdoblja	130				
15. Ostale promjene kapitala	131				
<b>16. Ukupno povećanje ili smanjenje kapitala</b>	<b>132</b>	<b>151.133.351</b>	<b>866.348</b>	<b>2.235.345</b>	<b>149.764.354</b>
16a. Pripisano imateljima kapitala matice	133				
16b. Pripisano manjinskom interesu	134				

# ZAGREBAČKE PEKARNE KLARA d.d.

## BILJEŠKE UZ IZVJEŠĆA

Za razdoblje: 01.01.2011.-31.03.2011.

### **1. Podjela dionica**

NIJE BILO PODJELA DIONICA

### **2. Zarada po dionici**

GUBITAK PO DIONICI JE 4,82 HRK

### **3. Promjena vlasničke strukture**

NEMA ZNAČAJNIH PROMJENA U VLASNIČKOJ STRUKTURI

### **4. Pripajanja i spajanja**

NIJE BILO PRIPAJANJA NI SPAJANJA

### **5. Neizvjesnost (opis slučajeve kod kojih postoji neizvjesnost naplate prihoda ili mogućih budućih troškova)**

NEMA BITNIH PROMJENA

### **6. Rezultati poslovanja**

U ODNOSU NA ISTO RAZDOBLJE PROŠLE GODINE UKUPNI PRIHOD MANJI JE ZA 4,24%,A UKUPNI TROŠKOVI VEĆI SU ZA 4,50%

### **7. Opis proizvoda i usluga**

Proizvodnja kruha i peciva i srodnih proizvoda i maloprodaja

### **8. Dobit ili gubitak**

Pošto je pad prihoda i povećanje troškova rezultat poslovanja je gubitak.

### **9. Likvidnost**

ZBOG POZNATOG STANJA U ZEMLJI NAPLATA POTRAŽIVANJA JE POGORŠANA

### **10. Promjene računovodstvenih politika**

nije bilo promjerna računovodstvenih politika

### **11.NAPOMENA**

GUBITAK U POSLOVANJU OSTVAREN JE ZBOG OGROMNIH POVEĆANJA CIJENA SIROVINA I ENERGIJE,A NIJE DOŠLO DO POVEĆANJA PRODAJNIH CIJENA NAŠIH PROIZVODA ZBOG DOGOVORA U VLADI.

OSOBA OVLAŠTENA ZA ZASTUPANJE



## MEĐUIZVJEŠTAJ POSLOVODSTVA ZA PRVI KVARTAL 2011. GODINE

ZAGREBAČKE PEKARNE „KLARA“ SU DIONIČKO DRUŠTVO ZA PROIZVODNJU, UGOSTITELJSTVO, TRANSPORT, UNUTARNJU I VANJSKU TRGOVINU. DRUŠTVO JE 1995. GODINE USKLADILO AKTE SA ZAKONOM O TRGOVAČKIM DRUŠTVIMA. SJEDIŠTE DRUŠTVA NALAZI SE U NOVOJ CESTI 93, ZAGREB.

OSNOVNE DJELATNOSTI ZAGREBAČKIH PEKARNI „KLARA“ D.D. TEMELJEM UPISA U REGISTAR TRGOVAČKOG SUDA SU:

- PROIZVODNJA KRUHA, PECIVA, SVJEŽE TJESTENINE I KOLAČA
- PROIZVODNJA DVOPEKA, KEKSA, TRAJNIH PECIVA I KOLAČA

ZAGREBAČKE PEKARNE « KLARA » D.D. SU NASTALE PRETVORBOM DRUŠTVENOG PODUZEĆA ZAGREBAČKE PEKARNE « KLARA » ZAGREB, TEMELJEM RJEŠENJA HRVATSKOG FONDA ZA PRIVATIZACIJU BROJ 01-02/92-06/308 OD 26.5.1993. GODINE. ODLUKOM O PRIJENOSU DIONICA OD 18.8.1993. GODINE I ISPRAVKOM ODLUKE O PRIJENOSU DIONICA OD 10.6.1994. GODINE STVORENA JE SLIJEDEĆA VLASNIČKA STRUKTURA:

VLASNICI DIONICA	BROJ DIONICA	STRUKTURA
MALI DIONIČARI	140.480	49.51
HFP	106.881	37.66
MIORH	25.479	8.98
MIOPH	10.920	3.85
UKUPNO	283.760	100.00

KUPNJOM DODATNIH 1,9% UKUPNOG BROJA DIONICA OD HRVATSKOG FONDA ZA PRIVATIZACIJU U KOLOVOZU 1994 GODINE PRIVATIZIRANO JE 51.41% PODUZEĆA, PA SU ZAGREBAČKE PEKARNE « KLARA » D.D. STEKLE STATUS PRIVATNOG DIONIČKOG DRUŠTVA (POTVRDA HFP BROJ 563-02/94-09/09 OD 9.RUJNA 1994. GODINE). OD LIPNJA 2003. DRUŠTVO JE UVRŠTENOM U KOTACIJU JDD-A NA ZAGREBAČKOJ BURZI.

STRUKTURA VLASNIŠTVA NA DAN 31.03.2011.

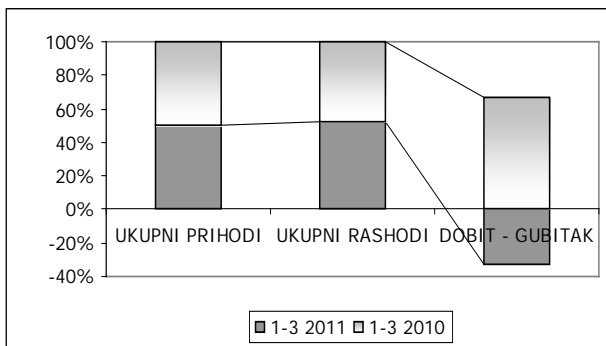
	31.03.2011.		31.03.2010.		INDEKS 11/10
	BROJ DIONICA	STRUKTURA	BROJ DIONICA	STRUKTURA	
DOMAĆA FIZIČKA OSOBA	124.660	43,9	78.751	27,8	158,3
TRGOVAČKO DRUŠTVO	76.974	27,1	122.883	43,3	62,6
STRANA OSOBA	9	0,0	9	0,0	100,0
FINANCIJSKA INSTITUCIJA	71.021	25,0	71.021	25,0	100,0
JAVNI SAKTOR	11.096	3,9	11.096	3,9	100,0
UKUPNO	283.760	100,00	283.760	100,0	100,0



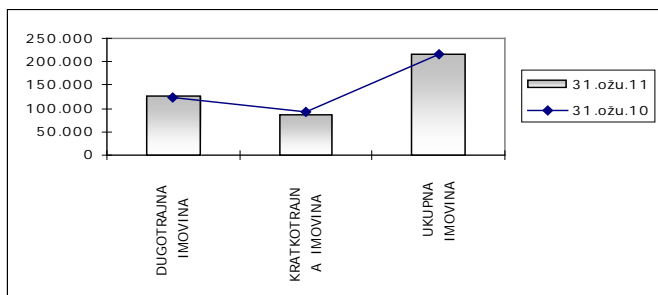
## KRATKI OSVRT NA REZULTATE POSLOVANJA I STANJE DRUŠTVA

DRUŠTVO JE TIJEKOM PRVOG KVARTALA 2011. GODINE POSLOVALO S PROSJEČNO 669 RADNIKA ŠTO JE 18 RADNIKA ODNOSNO 2,6 INDEKSNA POENA MANJE U ODNOSU NA ISTO RAZDOBLJE 2010. GODINE.

DRUŠTVO JE TIJEKOM PRVOG KVARTALA OSTVARILO PRIHODE U IZNOSU OD 44 MILIJUNA KUNA OD KOJIH SE 98,9% ODNOSI NA PRIHODE OD PRODAJE. U ISTOM RAZDOBLJU RASHODI IZNOSE 45 MILIJUNA KUNA TE JE DRUŠTVO U NAVEDENOM RAZDOBLJU OSTVARILO GUBITAK OD 1,3 MILIJUNA KUNA PRIJE POREZA, ZA RAZLIKU OD DOBITI 2,6 MILIJUNA KUNA U ISTOM PROŠLOGODIŠNJEM RAZDOBLJU.



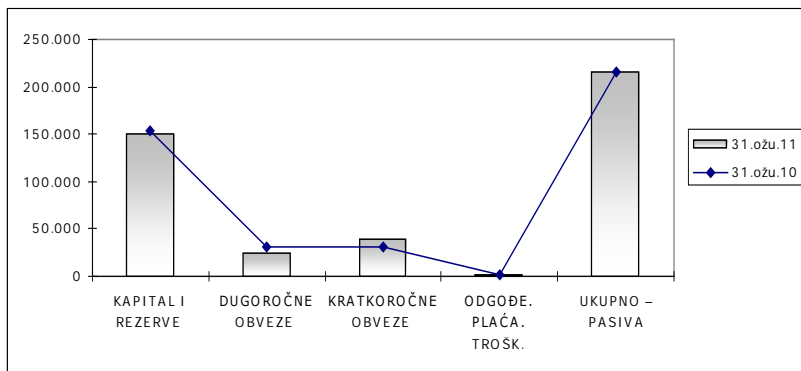
UKUPNI PRIHODI SU UGLAVNOM OSTVARENI PRODAJOM (98,9%) DOK SAMO 1,1% UKUPNOG PRIHODA ČINE PRIHODI OSTVARENI DRUGIM TRANSAKCIJAMA. TIJEKOM PRVOG KVARTALA 2011. GODINE OSTVARENI SU U IZNOSU OD 43,5 MILIJUNA KUNA I ČINE 95,7% PRIHODA OSTVARENIH U PRVOM KVARTALU 2010. GODINE ŠTO JE DJELOMICE POSLJEDICA KOLIČINSKOG SMANJENJA PRODAJE. MATERIJALNI TROŠKOVI ČINE 43,8% UKUPNIH TROŠKOVA I VEĆI SU 4 MILIJUNA KUNA NEGO U PERIODU OD 1-3 2010. GODINE. GLAVNI UZROK RASTA MATERIJALNIH TROŠKOVA JE POVEĆANJE CIJENA OSNOVNIH SIROVINA I ENERGIJE ŠTO JE UZ NEPROMIJENJENE CIJENE PROIZVODA I DOVELO DO GORE PRIKAZANOG REZULTATA POSLOVANJA.



UKUPNA VRIJEDNOST IMOVINE NA DAN 31.03.2011. IZNOSI 215 MILIJUNA KN. U STRUKTURI IMOVINE DUGOTRAJNA IMOVINA SUDJELUJE SA CCA 59,1%, A KRATKOTRAJNA CCA 40,8%.

VRIJEDNOST VLASTITOG KAPITALA I REZERVE U STRUKTURI PASIVE ČINE CCA 69,7%, A DUGOROČNE I KRATKOROČNE OBEVEZE OKO 30,3%.

DUGOROČNE OBEVEZE U STRUKTURI PASIVE ČINE 11,4 % I SMANJENE SU OKO 6,2 MIL. KUNA DOK SU KRATKOROČNE OBEVEZE SMANJENE 7,7 MILIJUNA KUNA.



RAST CIJENA ULAZNIH RESURSA IMAT ĆE ZNATAN UTJECAJ NA POSLOVANJE I U IDUĆEM RAZDOBLJU. POSLOVANJE DRUŠTVA ODVIJAT ĆE SE I DALJE POD UTJECAJEM OPĆEG KRETANJA U GOSPODARSTVU IZRAŽENO KROZ PAD STANDARDA TE SAMIM TIM I KUPOVNE MOĆI.

NA POSLOVNI REZULTAT ŠTO DIREKTNO ŠTO INDIREKTNO UTJEČE I POSLOVANJE OSTALIH GOSPODARSKIH SUBJEKATA U OKRUŽENJU KOJI SU SVI OPTEREĆENI PROBLEMIMA VEZANIM UZ LIKVIDNOST I KAMATNU POLITIKU. ZBOG OPĆE NELIKVIDNOSTI I POGORŠANIH UVJETA POSLOVANJA KONTINUIRANO SE PODUZIMAJU RADNJE ZA SMANJENJE TROŠKOVA POSLOVANJA KROZ KONTROLU SVIH SEGMENTA POSLOVANJA.

KAKO BI UZ SVE NAVEDENE PROBLEME OSTVARILO ŠTO BOLJE REZULTATE DRUŠTVO ĆE I U SLJEDEĆEM RAZDOBLJU ULOŽITI MAKSIMALAN NAPOR ZA POVEĆANJE PRODUKTIVNOSTI I EKONOMIČNOSTI POSLOVANJA KAKO BI SA ŠTO MANJE UTROŠENIH RESURSA UZ OČUVANJE KVALITETE PROIZVODA POSTIGLO ŠTO BOLJI POSLOVNI REZULTAT.

DIREKTOR DRUŠTVA:

SUZANA GREGURIĆ, DIPL. OEC., V.R.



**Zagrebačke pekarnе Klara d.d. Zagreb,  
Nova cesta 93  
Zagreb**

**OIB: 76842508189**

Na temelju članka 407.do 410 Zakona o tržištu kapitala (Narodne novine 88/08., 146/08 I 74/09) direktor Društva Zagrebačke pekarnе Klara d.d. Zagreb, Nova cesta 93 daje

**I Z J A V U  
Posloводства o odgovornosti**

Nerevidirani, nekonsolidirani financijski izvještaji društva Zagrebačke pekarnе Klara d.d. sastavljeni su u skladu s Međunarodnim standardima financijskog izvještavanja (MSFI) i hrvatskim Zakonom o računovodstvu važećim na dan izdavanja financijskih izvještaja.

Nerevidirani, nekonsolidirani financijski izvještaji za razdoblje od 01.01.2011. do 31.03.2011. godine daju istinit i vjeran prikaz imovine i obveza, dobitaka i gubitaka, financijske pozicije društva i rezultata njegova poslovanja i novčanih tokova, u skladu s primjenjivim računovodstvenim standardima.

Međuzvještaj posloводства sadrži istinit prikaz razvoja i rezultata poslovanja i položaja Zagrebačkih pekarni Klara d.d..

**Direktor:**

**Suzana Gregurić, dipl. oec.**