



Zagrebačke pekarne **KLARA d.d.**, Nova cesta 93, 10000 Zagreb - HR
Dioničko društvo za proizvodnju, ugostiteljstvo, transport, unutarnju i vanjsku trgovinu
Žiroračun broj: 2340009-1100101774 MB: 3277780

ME UIZVJEŠTAJ O POSLOVANJU
ZA RAZDOBLJE 1-12 2010.
KONSOLIDIRANI

PRILOG 1.

Razdoblje izvještavanja:

01.01.2010

do

31.12.2010

Tromjese ni finansijski izvještaj poduzetnika-TFI-PODMati ni broj (MB): **03277780**Mati ni broj subjekta (MBS): **080015097**Osobni identifikacijski broj
(OIB): **76842508189**Tvrtna izdavateljca: **ZAGREBA KE PEKARNE KLARA d.d.**Poštanski broj i mjesto: **10000** **ZAGREB**Ulica i ku ni broj: **NOVA CESTA 93**Adresa e-pošte: klara@klara.hrInternet adresa: www.klara.hrŠifra i naziv op ine/grada: **133** **ZAGREB**Šifra i naziv županije: **21** **ZAGREB** Broj zaposlenih: **682**

(krajem tromjese ja)

Konsolidirani izvještaj: **DA** Šifra NKD-a: **1071**

Tvrtnke subjekata konsolidacije (prema MSFI):

Sjedište:

MB:

PREHRANA-TRGOVINA d.d.	ZAGREB-MAKSIMIRSKA 120	03277607
-------------------------------	-------------------------------	-----------------

KLARA-TRADE d.o.o.	ZAGREB-NOVA CESTA 93	00977985
---------------------------	-----------------------------	-----------------

--	--	--

--	--	--

--	--	--

--	--	--

Knjigovodstveni servis: _____

Osoba za kontakt: **DARINKA FIŠTREK**

(unosi se samo prezime i ime osobe za kontakt)

Telefon: **013688418** Telefaks: **013688414**Adresa e-pošte: darinka.fistrek@klara.hrPrezime i ime: **SUZANA GREGURI**

(osoba ovlaštene za zastupanje)

Dokumentacija za objavu:

1. Finansijski izvještaji (bilanca, ra un dobiti i gubitka, izvještaj o nov anom tijeku, izvještaj o promjenama kapitala i bilješke uz finansijske izvještaje
2. Izjava osoba odgovornih za sastavljanje finansijskih izvještaja
3. Izvješ e uprave o stanju društva

M.P.

(potpis osobe ovlaštene za zastupanje)

BILANCA
stanje na dan

31.12.2010

u kunama

Naziv pozicije	AOP oznaka	Prethodno razdoblje	Teku e razdoblje
1	2	3	4
AKTIVA			
A) POTRAZIVANJA ZA UPISANI A NEUPLA ENI KAPITAL	001		
B) DUGOTRAJNA IMOVINA	002	139.298.232	135.053.482
I. NEMATERIJALNA IMOVINA	003	5.462.304	4.948.569
II. MATERIJALNA IMOVINA	004	131.536.126	128.135.024
III. DUGOTRAJNA FINACIJSKA IMOVINA	005	2.040.087	1.731.244
IV. POTRAŽIVANJA	006	259.715	238.645
V. ODGO ENA POREZNA IMOVINA	007		
C) KRATKOTRAJNA IMOVINA	008	88.268.494	87.637.006
I. ZALIHE	009	13.709.129	12.952.287
II. POTRAŽIVANJA	010	48.917.704	49.714.535
III. KRATKOTRAJNA FINACIJSKA IMOVINA	011	23.701.969	23.613.499
IV. NOVAC U BANC I BLAGAJNI	012	1.939.692	1.356.685
D) PLA ENI TROŠKOVI BUDU EG RAZDOBLJA I OBRA UNATI PRIHODI	013	584.953	416.648
E) GUBITAK IZNAD KAPITALA	014		
F) UKUPNO AKTIVA	015	228.151.679	223.107.136
G) IZVANBILAN NI ZAPISI	016	114.598	114.598
PASIVA			
A) KAPITAL I REZERVE	017	142.591.690	137.664.529
I. TEMELJNI (UPISANI) KAPITAL	018	119.822.800	119.822.800
II. KAPITALNE REZERVE	019	5.385.620	5.385.620
III. REZERVE IZ DOBITI	020	16.630.492	16.630.492
IV. REVALORIZACIJSKE REZERVE	021		
V. ZADRŽANA DOBIT	022	13.830.861	15.949.184
VI. PRENESENI GUBITAK	023	13.554.961	16.050.766
VII. DOBIT POSLOVNE GODINE	024	476.878	
VIII. GUBITAK POSLOVNE GODINE	025		4.072.801
IX. MANJINSKI INTERES	026		
B) REZERVIRANJA	027		
C) DUGORO NE OBVEZE	028	21.251.795	17.701.643
D) KRATKORO NE OBVEZE	029	64.183.635	66.458.752
E) ODGO ENO PLA ANJE TROŠKOVA I PRIHOD BUDU EGA RAZDOBLJA	030	124.559	1.282.212
F) UKUPNO – PASIVA	031	228.151.679	223.107.136
G) IZVANBILAN NI ZAPISI	032	114.598	114.598
DODATAK BILANCI (popunjavanje poduzetnik koji sastavlja konsolidirani godišnji financijski izvještaj)			
KAPITAL I REZERVE			
1. Pripisano imateljima kapitala matice	033	142.591.690	137.664.529
2. Pripisano manjinskom interesu	034		

RA UN DOBITI I GUBITKA

za razdoblje 01.01.2010 do 31.12.2010

u kunama

Naziv pozicije	AOP oznaka	Prethodno razdoblje		Teku e razdoblje	
		Kumulativno	Tromjese je	Kumulativno	Tromjese je
1	2	3	4	5	6
I. POSLOVNI PRIHODI	035	319.320.866	84.032.611	294.892.827	77.893.115
1. Prihodi od prodaje	036	312.911.517	81.339.018	286.927.151	74.636.460
2. Prihodi na temelju upotrebe vlastitih proizvoda, robe i usluga	037	471.792	169.273	483.620	173.544
3. Ostali poslovni prihodi	038	5.937.557	2.524.320	7.482.056	3.083.111
II. POSLOVNI RASHODI	039	318.981.407	82.537.181	297.064.408	78.873.927
1. Smanjenje vrijednosti zaliha nedovršene proizvodnje i gotovih proizvoda	040		84.645	307.203	
2. Pove anje vrijednosti zaliha nedovršene proizvodnje i gotovih proizvoda	041	195.460			149.331
3. Materijalni troškovi	042	212.366.169	54.751.575	193.904.930	53.646.196
4. Troškovi osoblja	043	77.509.357	19.176.814	75.017.046	18.526.792
5. Amortizacija	044	14.194.421	3.546.095	13.334.570	3.297.755
6. Ostali troškovi	045	13.379.605	3.797.500	13.112.234	3.161.039
7. Vrijednosno uskla ivanje	046	1.200.708	815.273	546.222	180.581
8. Rezerviranja	047				
9. Ostali poslovni rashodi	048	526.607	365.279	842.203	210.895
III. FINACIJSKI PRIHODI	049	3.999.392	1.847.343	1.852.630	499.546
1. Kamate, te ajne razlike, dividende i sli ni prihodi iz odnosa s povezanim poduzetnicima	050				
2. Kamate, te ajne razlike, dividende, sli ni prihodi iz odnosa s nepovezanim poduzetnicima i drugim osobama	051	3.999.392	1.847.343	1.466.713	113.629
3. Dio prihoda od pridruženih poduzetnika i sudjeluju ih interesa	052				
4. Nerealizirani dobiti (prihodi)	053				
5. Ostali financijski prihodi	054			385.917	385.917
IV. FINACIJSKI RASHODI	055	3.182.512	996.227	3.217.339	1.465.416
1. Kamate, te ajne razlike i drugi rashodi s povezanim poduzetnicima	056				
2. Kamate, te ajne razlike i drugi rashodi iz odnosa s nepovezanim poduzetnicima i drugim osobama	057	3.182.512	996.227	3.217.339	1.465.416
3. Nerealizirani gubici (rashodi) financijske imovine	058				
4. Ostali financijski rashodi	059				
V. IZVANREDNI - OSTALI PRIHODI	060				
VI. IZVANREDNI - OSTALI RASHODI	061				
VII. UKUPNI PRIHODI	062	323.320.258	85.879.954	296.745.457	78.392.661
VIII. UKUPNI RASHODI	063	322.163.919	83.533.408	300.281.747	80.339.343
IX. DOBIT PRIJE OPOREZIVANJA	064	1.156.339	2.346.546		
X. GUBITAK PRIJE OPOREZIVANJA	065			3.536.290	1.946.682
XI. POREZ NA DOBIT	066	679.461	540.234	536.511	169.866
XII. DOBIT RAZDOBLJA	067	476.878	1.806.312		
XIII. GUBITAK RAZDOBLJA	068			4.072.801	2.116.548
DODATAK RDG-u (popunjava poduzetnik koji sastavlja konsolidirani godišnji financijski izvještaj)					
XIV.* DOBIT PRIPISANA IMATELJIMA KAPITALA MATICE	069	476.878	1.806.312		
XV.* DOBIT PRIPISANA MANJINSKOM INTERESU	070				
XVI.* GUBITAK PRIPISAN IMATELJIMA KAPITALA MATICE	071			4.072.801	2.116.548
XVII.* GUBITAK PRIPISAN MANJINSKOM INTERESU	072				

IZVJEŠTAJ O NOV ANOM TIJEKU - Indirektna metoda

u razdoblju 01.01.2010 do 31.12.2010

u kunama

Naziv pozicije	AOP oznaka	Prethodno razdoblje	Teku e razdoblje
1	2	3	4
NOV ANI TIJEK OD POSLOVNIH AKTIVNOSTI			
1. Dobit prije poreza	073	1.156.339	-4.072.801
2. Amortizacija	074	14.194.421	13.334.570
3. Pove anje kratkoro nih obveza	075		2.275.117
4. Smanjenje kratkotrajnih potraživanja	076		
5. Smanjenje zaliha	077	1.077.097	756.842
6. Ostalo pove anje nov anog tijeka	078	1.861.821	1.080.745
I. Ukupno pove anje nov anog tijeka od poslovnih aktivnosti	079	18.289.678	13.374.473
1. Smanjenje kratkoro nih obveza	080	4.382.288	
2. Pove anje kratkotrajnih potraživanja	081	2.886.346	796.831
3. Pove anje zaliha	082		
4. Ostalo smanjenje nov anog tijeka	083	2.962.433	1.539.925
II. Ukupno smanjenje nov anog tijeka od poslovnih aktivnosti	084	10.231.067	2.336.756
A1) NETO POVE ANJE NOV ANOG TIJEKA OD POSLOVNIH AKTIVNOSTI	085	8.058.611	11.037.717
A2) NETO SMANJENJE NOV ANOG TIJEKA OD POSLOVNIH AKTIVNOSTI	086		
NOV ANI TIJEK OD INVESTICIJSKIH AKTIVNOSTI			
1. Nov ani primici od prodaje dugotrajne materijalne i nematerijalne imovine	087	154.134	60.061
2. Nov ani primici od prodaje vlasni kih i dužni kih instrumenata	088		
3. Nov ani primici od kamata	089	201.536	216.918
4. Nov ani primici od dividendi	090		
5. Ostali nov ani primici od investicijskih aktivnosti	091		
III. Ukupno nov ani primici od investicijskih aktivnosti	092	355.670	276.979
1. Nov ani izdaci za kupnju dugotrajne materijalne i nematerijalne imovine	093	6.412.555	9.628.428
2. Nov ani izdaci za stjecanje vlasni kih i dužni kih financijskih instrumenata	094		
3. Ostali nov ani izdaci od investicijskih aktivnosti	095		
IV. Ukupno nov ani izdaci od investicijskih aktivnosti	096	6.412.555	9.628.428
B1) NETO POVE ANJE NOV ANOG TIJEKA OD INVESTICIJSKIH AKTIVNOSTI	097		
B2) NETO SMANJENJE NOV ANOG TIJEKA OD INVESTICIJSKIH AKTIVNOSTI	098	6.056.885	9.351.449
NOV ANI TIJEK OD FINANCIJSKIH AKTIVNOSTI			
1. Nov ani primici od izdavanja vlasni kih i dužni kih financijskih instrumenata	099		
2. Nov ani primici od glavnice kredita, zadužnica, pozajmica i drugih posudbi	100	9.805.857	8.579.165
3. Ostali primici od financijskih aktivnosti	101		
V. Ukupno nov ani primici od financijskih aktivnosti	102	9.805.857	8.579.165
1. Nov ani izdaci za otplatu glavnice kredita i obveznica	103	13.121.695	10.674.615
2. Nov ani izdaci za isplatu dividendi	104		
3. Nov ani izdaci za financijski najam	105		
4. Nov ani izdaci za otkup vlastitih dionica	106		
5. Ostali nov ani izdaci od financijskih aktivnosti	107	75.000	173.825
VI. Ukupno nov ani izdaci od financijskih aktivnosti	108	13.196.695	10.848.440
C1) NETO POVE ANJE NOV ANOG TIJEKA OD FINANCIJSKIH AKTIVNOSTI	109		
C2) NETO SMANJENJE NOV ANOG TIJEKA OD FINANCIJSKIH AKTIVNOSTI	110	3.390.838	2.269.275
Ukupno pove anje nov anog tijeka	111		
Ukupno smanjenje nov anog tijeka	112	1.389.112	583.007
Novac i nov ani ekvivalenti na po etku razdoblja	113	3.328.804	1.939.692
Pove anje novca i nov anih ekvivalenata	114		
Smanjenje novca i nov anih ekvivalenata	115	1.389.112	583.007
Novac i nov ani ekvivalenti na kraju razdoblja	116	1.939.692	1.356.685

IZVJEŠTAJ O PROMJENAMA KAPITALA

od 01.01.2010 do 31.12.2010

u kunama

Naziv pozicije	AOP oznaka	Prethodno razdoblje	Povećanje	Smanjenje	Tekuće razdoblje
1	2	31.12. prethodne godine		3	4
1. Upisani kapital	117	119.822.800			119.822.800
2. Kapitalne rezerve	118	5.385.620			5.385.620
3. Rezerve iz dobiti	119	16.630.492			16.630.492
4. Zadržana dobit ili preneseni gubitak	120	275.900		377.482	-101.582
5. Dobit ili gubitak tekuće godine	121	476.878		4.549.679	-4.072.801
6. Revalorizacija dugotrajne materijalne imovine	122				
7. Revalorizacija nematerijalne imovine	123				
8. Revalorizacija financijske imovine raspoložive za prodaju	124				
9. Ostala revalorizacija	125				
10. Tečajne razlike s naslova neto ulaganja u inozemno poslovanje	126				
11. Tekući i odgođeni porezi (dio)	127				
12. Zaštita novčanog tijeka	128				
13. Promjene računovodstvenih politika	129				
14. Ispravak značajnih pogrešaka prethodnog razdoblja	130				
15. Ostale promjene kapitala	131				
16. Ukupno povećanje ili smanjenje kapitala	132	142.591.690	0	4.927.161	137.664.529
16a. Pripisano imateljima kapitala matice	133	476.878			-4.072.801
16b. Pripisano manjinskom interesu	134				

ZAGREBA KE PEKARNE KLARA d.d.

BILJESKE UZ IZVJEŠ A

Za razdoblje: 01.01.2010.-31.12.2010.

1. Podjela dionica

NIJE BILO PODJELA DIONICA

2. Zarada po dionici

GUBITAK PO DIONICI JE 14,35 HRK

3. Promjena vlasni ke strukture

NEMA ZNA AJNIH PROMJENA U VLASNI KOJ STRUKTURI

4. Pripajanja i spajanja

NIJE BILO PRIPAJANJA NI SPAJANJA

5. Neizvjesnost (opis slu ajeva kod kojih postoji neizvjesnost naplate prihoda ili mogu ih budu ih troškova)

NEMA BITNIH PROMJENA

6. Rezultati poslovanja

U ODNOSU NA ISTO RAZDOBLJE PROŠLE GODINE UKUPNI PRIHOD MANJI JE ZA 8,22 %,A UKUPNI TROŠKOVI ZA 6,79 %

7. Opis proizvoda i usluga

Proizvodnja kruha i peciva i srodnih proizvoda i maloprodaja

8. Dobit ili gubitak

Pošto je pad prihoda ve i od pada troškova u odnosu na proteklu godinu ,ostvaren je gubitak .

9. Likvidnost

ZBOG POZNATOG STANJA U ZEMLJI I SVIJETU NAPLATA POTRAŽIVANJA JE POGORŠANA

10. Promjene ra unovodstvenih politika

nije bilo promjerna ra unovodstvenih politika

11.NAPOMENA

Molimo odgovorne osobe da pokušaju promijeniti rokove dostave izvješ a za 4.tromjese je, jer u ovakvom roku je nemogu e napraviti kona ni rezultat poslovanja.

OSOBA OVLAŠTENA ZA ZASTUPANJE



Zagrebačke pekarnice KLARA d.d., Nova cesta 93, 10000 Zagreb - HR
Dioničko društvo za proizvodnju, ugostiteljstvo, transport, unutarnju i vanjsku trgovinu
žiroračun broj: 2340009-1100101774 MB: 3277780; OIB 76842508189

Međuzvještaj posloводства za razdoblje 2010. i četvrti kvartal 2010. godine (konsolidirani, nerevidirani)

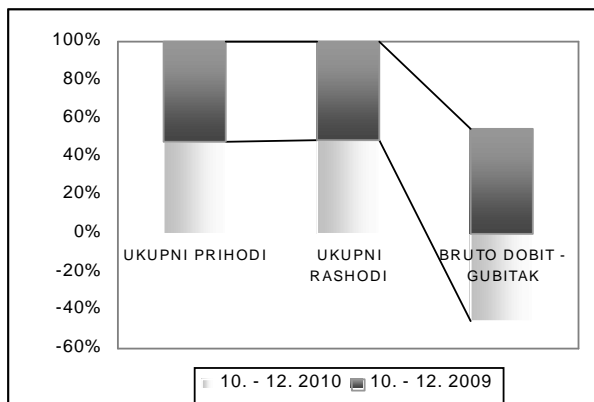
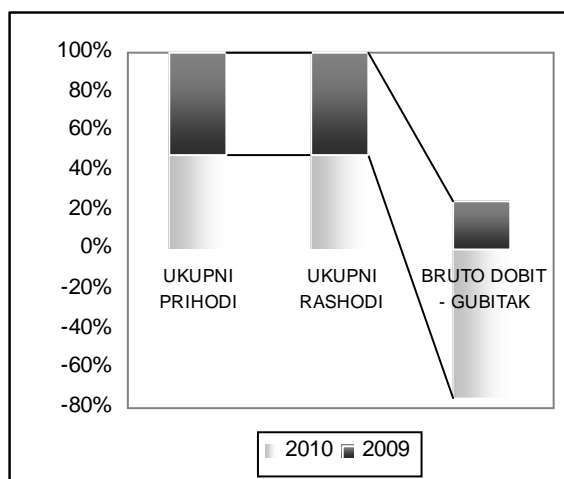
Grupa „Klara“ je sastavila konsolidirano izvješće za razdoblje siječanj – prosinac 2010. godine i četvrti kvartal 2010. godine za ZP „Klara“ kao maticu te „KLARA-TRADE“ d.o.o. (vlasnički udio 100%) i Prehrana trgovinu d.d. (vlasnički udio 60,94%).

Utjecaj općih gospodarskih kretanja odražava se na poslovanje grupe Klara i tijekom četvrtog kvartala 2010. godine.

Pod utjecajem globalnih gospodarskih kretanja i poslovanja gospodarstva u okruženju grupa je u razdoblju siječanj – prosinac 2010. godine ostvarila 91,8% ukupnih prihoda ostvarenih u istom periodu 2009. godine.

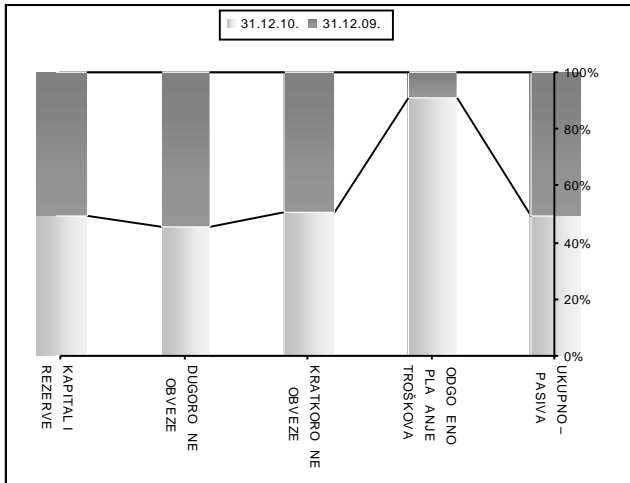
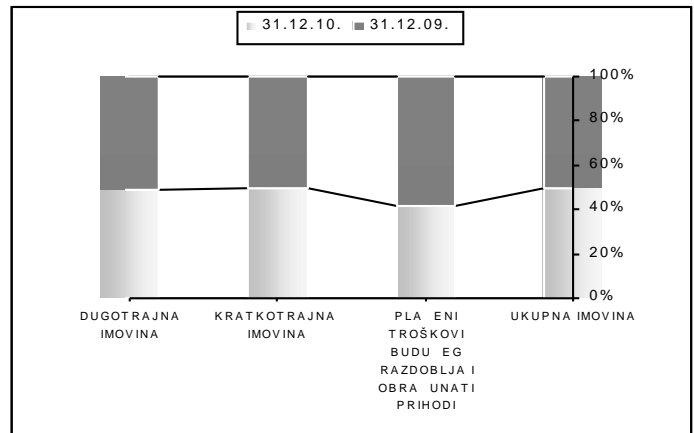
Kako su u istom razdoblju ukupni rashodi 93,2% ukupnih prošlogodišnjih rashoda ostvaren je gubitak 3,5 milijuna kuna u dok je prethodne godine grupa ostvarila dobit 1,2 milijuna kuna.

U promatranom razdoblju ZP „Klara“ su ostvarile pozitivan rezultat dok su i Prehrana trgovina i KLARA-TRADE razdoblje završile sa negativnim rezultatom.



Poslovanje grupe se u četvrtom kvartalu odvija pod još težim uvjetima. Veći rast cijena sirovina, energije i robe doveo je do većeg pada prihoda (indeks 91,3) u odnosu na pad rashoda (indeks 96,2). Na kunu rashoda ostvareno je 0,98 kuna prihoda ove godine, a 1,03 kuna prihoda u istom periodu prošle godine.

U strukturi imovine dugotrajna imovina sudjeluje sa cca 60,5%, a kratkotrajna 39,3%. Odnos je samo neznatno promjenjen u odnosu na strukturu iz prethodne godine i to u korist kratkotrajne imovine.



Dugoročne obveze manje su 3,5, a kratkoročne veće 2,3 milijuna kuna nego na dan 31.12.2009. godine.

Utjecaj negativnih makroekonomskih kretanja u zemlji (efekti promjene tržišnih cijena, kamatnih stopa i tečajeva, sve prisutna nelikvidnost) nastavit će se na poslovanje grupe i u narednom periodu. U svom poslovanju grupa će nastaviti sa optimizacijom poslovnih procesa u svrhu podizanja poslovanja i poslovnog rezultata na višu razinu.

Direktor:

Suzana Gregurić, dipl. oec.



Zagreba ke pekarne Klara d.d. Zagreb,
Nova cesta 93
Zagreb

OIB: 76842508189

Na temelju članka 407. do 410. Zakona o tržištu kapitala (Narodne novine 88/08., 146/08. i 74/09) direktor Društva Zagreba ke pekarne Klara d.d. Zagreb, Nova cesta 93 daje

I Z J A V U Posloводства o odgovornosti

Privremeni, nerevidirani, konsolidirani financijski izvještaji grupe Zagreba ke pekarne Klara sastavljeni su u skladu s Međunarodnim standardima financijskog izvještavanja (MSFI) i hrvatskim Zakonom o računovodstvu važe im na dan izdavanja financijskih izvještaja.

Privremeni, nerevidirani, konsolidirani financijski izvještaji za razdoblje od 01.01.2010. do 31.12.2010. godine daju istinit i vjeran prikaz imovine i obveza, dobitaka i gubitaka, financijske pozicije društva i rezultata njegova poslovanja i novinskih tokova, u skladu s primjenjivim računovodstvenim standardima.

Međuzvještaj posloводства sadrži istinit prikaz razvoja i rezultata poslovanja i položaja Zagrebačkih pekarni Klara d.d. .

Direktor:

Suzana Gregurić, dipl. oec.