



Zagrebačke pekarne **KLARA d.d.**, Nova cesta 93, 10000 Zagreb - HR
Dioničko društvo za proizvodnju, ugostiteljstvo, transport, unutarnju i vanjsku trgovinu
Žiroračun broj: 2340009-1100101774 MB: 3277780

**MEĐUIZVJEŠTAJ O POSLOVANJU
ZA RAZDOBLJE 1-9 2010.
KONSOLIDIRANI**

PRILOG 1.

Razdoblje izvještavanja:

01.01.2010

do

30.09.2010

Tromjesečni financijski izvještaj poduzetnika-TFI-POD

Matični broj (MB): 03277780

Matični broj subjekta (MBS): 080015097

Osobni identifikacijski broj (OIB): 76842508189

Tvrtna izdavateljca: ZAGREBAČKE PEKARNE KLARA d.d.

Poštanski broj i mjesto: 100000

ZAGREB

Ulica i kućni broj: NOVA CESTA 93

Adresa e-pošte: klara@klara.hr

Internet adresa: www.klara.hr

Šifra i naziv općine/grada: 133 ZAGREB

Šifra i naziv županije: 21 ZAGREB

Broj zaposlenih: 676

(krajem tromjesečja)

Konsolidirani izvještaj: DA

Šifra NKD-a: 1071

Tvrtnke subjekata konsolidacije (prema MSFI):

Sjedište:

MB:

PREHRANA TRGOVINA d.d.

ZAGREB,MAKSIMIRSKA 120

03277607

KLARA-TRADE d.o.o.

ZAGREB,NOVA CESTA 93

00977985

Knjigovodstveni servis:

Osoba za kontakt: DARINKA FIŠTREK

(unosi se samo prezime i ime osobe za kontakt)

Telefon: 013688419

Telefaks: 013822384

Adresa e-pošte: darinka.fistrek@klara.hr

Prezime i ime: SUZANA GREGURIĆ

(osoba ovlaštene za zastupanje)

Dokumentacija za objavu:

1. Financijski izvještaji (bilanca, račun dobiti i gubitka, izvještaj o novčanom tijeku, izvještaj o promjenama kapitala i bilješke uz financijske izvještaje)
2. Izjava osoba odgovornih za sastavljanje financijskih izvještaja
3. Izvješće uprave o stanju društva

M.P.

(potpis osobe ovlaštene za zastupanje)

BILANCA
stanje na dan

30.09.2010

u kunama

Naziv pozicije	AOP oznaka	Prethodno razdoblje	Tekuće razdoblje
1	2	3	4
AKTIVA			
A) POTRAŽIVANJA ZA UPISANI A NEUPLAĆENI KAPITAL	001		
B) DUGOTRAJNA IMOVINA	002	139.894.129	134.032.678
I. NEMATERIJALNA IMOVINA	003	5.701.942	4.930.039
II. MATERIJALNA IMOVINA	004	132.971.338	126.811.149
III. DUGOTRAJNA FINACIJSKA IMOVINA	005	955.060	2.049.341
IV. POTRAŽIVANJA	006	265.789	242.149
V. ODGOĐENA POREZNA IMOVINA	007		
C) KRATKOTRAJNA IMOVINA	008	92.522.282	89.523.473
I. ZALIHE	009	13.831.714	12.777.361
II. POTRAŽIVANJA	010	51.097.596	51.756.624
III. KRATKOTRAJNA FINACIJSKA IMOVINA	011	25.209.017	22.991.826
IV. NOVAC U BANCI I BLAGAJNI	012	2.383.955	1.997.662
D) PLAĆENI TROŠKOVI BUDUĆEG RAZDOBLJA I OBRAČUNATI PRIHODI	013	384.483	340.282
E) GUBITAK IZNAD KAPITALA	014		
F) UKUPNO AKTIVA	015	232.800.894	223.896.433
G) IZVANBILANČNI ZAPISI	016	115.450	114.598
PASIVA			
A) KAPITAL I REZERVE	017	139.800.092	139.781.077
I. TEMELJNI (UPISANI) KAPITAL	018	119.822.800	119.822.800
II. KAPITALNE REZERVE	019	5.385.620	5.385.620
III. REZERVE IZ DOBITI	020	15.505.979	16.630.492
IV. REVALORIZACIJSKE REZERVE	021		
V. ZADRŽANA DOBIT	022	13.802.008	15.949.184
VI. PRENESENI GUBITAK	023	13.526.108	16.050.766
VII. DOBIT POSLOVNE GODINE	024	1.844.483	2.720.258
VIII. GUBITAK POSLOVNE GODINE	025	3.034.690	4.676.511
IX. MANJINSKI INTERES	026		
B) REZERVIRANJA	027		
C) DUGOROČNE OBVEZE	028	33.499.299	28.366.094
D) KRATKOROČNE OBVEZE	029	56.203.225	52.640.645
E) ODGOĐENO PLAĆANJE TROŠKOVA I PRIHOD BUDUĆEGA RAZDOBLJA	030	3.298.278	3.108.617
F) UKUPNO – PASIVA	031	232.800.894	223.896.433
G) IZVANBILANČNI ZAPISI	032	115.450	114.598
DODATAK BILANCI (popunjava poduzetnik koji sastavlja konsolidirani godišnji financijski izvještaj)			
KAPITAL I REZERVE			
1. Pripisano imateljima kapitala matice	033	139.800.092	139.781.077
2. Pripisano manjinskom interesu	034		

RAČUN DOBITI I GUBITKA

za razdoblje

01.01.2010

30.09.2010

u kunama

Naziv pozicije	AOP oznaka	Prethodno razdoblje		Tekuće razdoblje	
		Kumulativno	Tromjesečje	Kumulativno	Tromjesečje
1	2	3	4	5	6
I. POSLOVNI PRIHODI	035	235.288.256	75.952.829	216.999.712	68.927.897
1. Prihodi od prodaje	036	231.572.499	74.862.104	212.290.691	67.516.427
2. Prihodi na temelju upotrebe vlastitih proizvoda, robe i usluga	037	302.520	91.905	310.076	99.622
3. Ostali poslovni prihodi	038	3.413.237	998.820	4.398.945	1.311.848
II. POSLOVNI RASHODI	039	236.444.226	76.936.026	218.190.481	72.304.687
1. Smanjenje vrijednosti zaliha nedovršene proizvodnje i gotovih proizvoda	040			456.534	148.705
2. Povećanje vrijednosti zaliha nedovršene proizvodnje i gotovih proizvoda	041	280.105	264.166		
3. Materijalni troškovi	042	157.614.594	50.644.115	140.258.734	46.392.778
4. Troškovi osoblja	043	58.332.542	19.177.523	56.490.254	18.998.275
5. Amortizacija	044	10.648.326	3.571.869	10.036.815	3.215.499
6. Ostali troškovi	045	9.582.105	3.667.117	9.951.195	3.308.545
7. Vrijednosno usklađivanje	046	385.435	112.156	365.641	48.664
8. Rezerviranja	047	0	0		0
9. Ostali poslovni rashodi	048	161.329	27.412	631.308	192.221
III. FINANIJSKI PRIHODI	049	2.152.048	761.714	1.353.084	541.373
1. Kamate, tečajne razlike, dividende i slični prihodi iz odnosa s povezanim poduzetnicima	050				
2. Kamate, tečajne razlike, dividende, slični prihodi iz odnosa s nepovezanim poduzetnicima i drugim osobama	051	2.152.048	761.714	1.353.084	541.373
3. Dio prihoda od pridruženih poduzetnika i sudjelujućih interesa	052				
4. Nerealizirani dobiti (prihodi)	053				
5. Ostali finansijski prihodi	054				
IV. FINANIJSKI RASHODI	055	2.186.285	719.013	1.751.923	613.367
1. Kamate, tečajne razlike i drugi rashodi s povezanim poduzetnicima	056				
2. Kamate, tečajne razlike i drugi rashodi iz odnosa s nepovezanim poduzetnicima i drugim osobama	057	2.186.285	719.013	1.751.923	613.367
3. Nerealizirani gubici (rashodi) finansijske imovine	058				
4. Ostali finansijski rashodi	059				
V. IZVANREDNI - OSTALI PRIHODI	060				
VI. IZVANREDNI - OSTALI RASHODI	061				
VII. UKUPNI PRIHODI	062	237.440.304	76.714.543	218.352.796	69.469.270
VIII. UKUPNI RASHODI	063	238.630.511	77.655.039	219.942.404	72.918.054
IX. DOBIT PRIJE OPOREZIVANJA	064				
X. GUBITAK PRIJE OPOREZIVANJA	065	1.190.207	940.496	1.589.608	3.448.784
XI. POREZ NA DOBIT	066	139.227	83.536	366.645	169.865
XII. DOBIT RAZDOBLJA	067				
XIII. GUBITAK RAZDOBLJA	068	1.329.434	1.024.032	1.956.253	3.618.649
DODATAK RDG-u (popunjavanje poduzetnik koji sastavlja konsolidirani godišnji finansijski izvještaj)					
XIV.* DOBIT PRIPISANA IMATELJIMA KAPITALA MATICE	069				
XV.* DOBIT PRIPISANA MANJINSKOM INTERESU	070				
XVI.* GUBITAK PRIPISAN IMATELJIMA KAPITALA MATICE	071	3.034.689	1.636.571	4.676.511	1.918.466
XVII.* GUBITAK PRIPISAN MANJINSKOM INTERESU	072				

IZVJEŠTAJ O NOVČANOM TIJEKU - Indirektna metoda

u razdoblju 01.01.2010 do 30.09.2010

u kunama

Naziv pozicije	AOP oznaka	Prethodno razdoblje	Tekuće razdoblje
1	2	3	4
NOVČANI TIJEK OD POSLOVNIH AKTIVNOSTI			
1. Dobit prije poreza	073	-1.190.207	-1.589.607
2. Amortizacija	074	10.648.326	10.036.815
3. Povećanje kratkoročnih obveza	075		427.346
4. Smanjenje kratkotrajnih potraživanja	076		
5. Smanjenje zaliha	077	954.512	931.768
6. Ostalo povećanje novčanog tijeka	078	981.000	407.020
I. Ukupno povećanje novčanog tijeka od poslovnih aktivnosti	079	11.393.631	10.213.342
1. Smanjenje kratkoročnih obveza	080	5.836.868	
2. Povećanje kratkotrajnih potraživanja	081	4.983.631	2.838.920
3. Povećanje zaliha	082		
4. Ostalo smanjenje novčanog tijeka	083	2.085.000	99.429
II. Ukupno smanjenje novčanog tijeka od poslovnih aktivnosti	084	12.905.499	2.938.349
A1) NETO POVEĆANJE NOVČANOG TIJEKA OD POSLOVNIH AKTIVNOSTI	085		7.274.993
A2) NETO SMANJENJE NOVČANOG TIJEKA OD POSLOVNIH AKTIVNOSTI	086	1.511.868	
NOVČANI TIJEK OD INVESTICIJSKIH AKTIVNOSTI			
1. Novčani primici od prodaje dugotrajne materijalne i nematerijalne imovine	087	84.353	89.269
2. Novčani primici od prodaje vlasničkih i dužničkih instrumenata	088		
3. Novčani primici od kamata	089	310.000	91.879
4. Novčani primici od dividendi	090		
5. Ostali novčani primici od investicijskih aktivnosti	091		
III. Ukupno novčani primici od investicijskih aktivnosti	092	394.353	181.148
1. Novčani izdaci za kupnju dugotrajne materijalne i nematerijalne imovine	093	3.345.000	4.873.566
2. Novčani izdaci za stjecanje vlasničkih i dužničkih financijskih instrumenata	094		
3. Ostali novčani izdaci od investicijskih aktivnosti	095		
IV. Ukupno novčani izdaci od investicijskih aktivnosti	096	3.345.000	4.873.566
B1) NETO POVEĆANJE NOVČANOG TIJEKA OD INVESTICIJSKIH AKTIVNOSTI	097		
B2) NETO SMANJENJE NOVČANOG TIJEKA OD INVESTICIJSKIH AKTIVNOSTI	098	2.950.647	4.692.418
NOVČANI TIJEK OD FINANCIJSKIH AKTIVNOSTI			
1. Novčani primici od izdavanja vlasničkih i dužničkih financijskih instrumenata	099		
2. Novčani primici od glavnice kredita, zadužnica, pozajmica i drugih posudbi	100	14.031.000	5.706.820
3. Ostali primici od financijskih aktivnosti	101		694.948
V. Ukupno novčani primici od financijskih aktivnosti	102	14.031.000	6.401.768
1. Novčani izdaci za otplatu glavnice kredita i obveznica	103	7.972.000	8.855.715
2. Novčani izdaci za isplatu dividendi	104		
3. Novčani izdaci za financijski najam	105		
4. Novčani izdaci za otkup vlastitih dionica	106		
5. Ostali novčani izdaci od financijskih aktivnosti	107	2.541.334	70.658
VI. Ukupno novčani izdaci od financijskih aktivnosti	108	10.513.334	8.926.373
C1) NETO POVEĆANJE NOVČANOG TIJEKA OD FINANCIJSKIH AKTIVNOSTI	109	3.517.666	
C2) NETO SMANJENJE NOVČANOG TIJEKA OD FINANCIJSKIH AKTIVNOSTI	110		2.524.605
Ukupno povećanje novčanog tijeka	111		57.970
Ukupno smanjenje novčanog tijeka	112	944.849	
Novac i novčani ekvivalenti na početku razdoblja	113	3.328.804	1.939.692
Povećanje novca i novčanih ekvivalenata	114		57.970
Smanjenje novca i novčanih ekvivalenata	115	944.849	
Novac i novčani ekvivalenti na kraju razdoblja	116	2.383.955	1.997.662

IZVJEŠTAJ O PROMJENAMA KAPITALA

od **01.01.2010** do **30.09.2010**

u kunama

Naziv pozicije	AOP oznaka	Prethodno razdoblje	Povećanje	Smanjenje	Tekuće razdoblje
1	2	31.12. prethodne godine		3	4
1. Upisani kapital	117	119.822.800	0		119.822.800
2. Kapitalne rezerve	118	5.385.620			5.385.620
3. Rezerve iz dobiti	119	16.630.492			16.630.492
4. Zadržana dobit ili preneseni gubitak	120	275.900		377.482	-101.582
5. Dobit ili gubitak tekuće godine	121	476.878		2.433.131	-1.956.253
6. Revalorizacija dugotrajne materijalne imovine	122				
7. Revalorizacija nematerijalne imovine	123				
8. Revalorizacija financijske imovine raspoložive za prodaju	124				
9. Ostala revalorizacija	125				
10. Tečajne razlike s naslova neto ulaganja u inozemno poslovanje	126				
11. Tekući i odgođeni porezi (dio)	127				
12. Zaštita novčanog tijeka	128				
13. Promjene računovodstvenih politika	129				
14. Ispravak značajnih pogrešaka prethodnog razdoblja	130				
15. Ostale promjene kapitala	131				
16. Ukupno povećanje ili smanjenje kapitala	132	142.591.690	0	2.810.613	139.781.077
16a. Pripisano imateljima kapitala matice	133	476.878			-1.956.253
16b. Pripisano manjinskom interesu	134				

ZAGREBAČKE PEKARNE KLARA d.d.

BILJEŠKE UZ IZVJEŠĆA

Za razdoblje: 01.01.2010-30.09.2010.

1. Podjela dionica

NIJE BILO PODJELA DIONICA

2. Zarada po dionici

GUBITAK PO DIONICI JE 6,894%

3. Promjena vlasničke strukture

NEMA ZNAČAJNIH PROMJENA U VLASNIČKOJ STRUKTURI

4. Pripajanja i spajanja

NIJE BILO PRIPAJANJA NI SPAJANJA

5. Neizvjesnost (opis slučajeva kod kojih postoji neizvjesnost naplate prihoda ili mogućih budućih troškova)

NEMA BITNIH PROMJENA

6. Rezultati poslovanja

U ODNOSU NA ISTO RAZDOBLJE PROŠLE GODINE UKUPNI PRIHOD MANJI JE ZA 8,04 %,A UKUPNI TROŠKOVI ZA 7,83 %

7. Opis proizvoda i usluga

Proizvodnja kruha i peciva i srodnih proizvoda i maloprodaja

8. Dobit ili gubitak

Pošto je pad troškova manji od pada prihoda ostvaren je gubitak

9. Likvidnost

ZBOG POZNATOG STANJA U ZEMLJI NAPLATA POTRAŽIVANJA JE POGORŠANA

10. Promjene računovodstvenih politika

nije bilo promjerna računovodstvenih politika

OSOBA OVLAŠTENA ZA ZASTUPANJE



Zagrebačke pekarnice KLARA d.d., Nova cesta 93, 10000 Zagreb - HR
Dioničko društvo za proizvodnju, ugostiteljstvo, transport, unutarnju i vanjsku trgovinu
žiroračun broj: 2340009-1100101774 MB: 3277780; OIB 76842508189

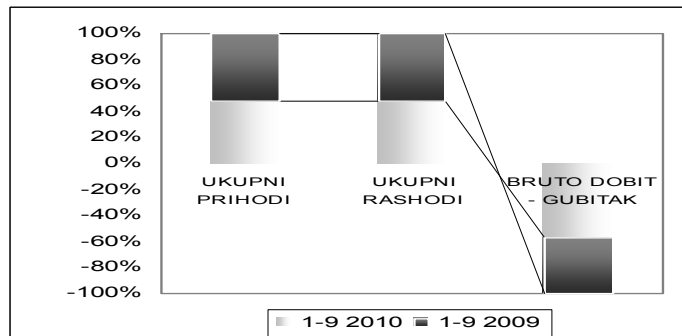
Međuzvještaj posloводства za razdoblje siječanj-rujan 2010. i treći kvartal 2010. godine (konsolidirani, nerevidirani)

Grupa „Klara“ je sastavila konsolidirano izvješće za razdoblje siječanj – rujn 2010. godine i treći kvartal 2010. godine za ZP „Klara“ kao maticu te „Klaru – trade“ d.o.o. (vlasnički udio 100%) i Prehrana trgovinu d.d. (vlasnički udio 60,94%).

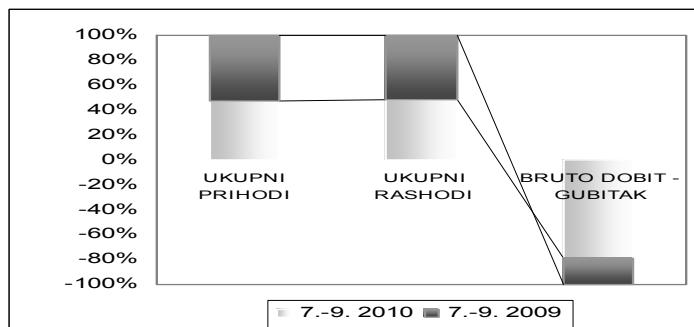
Utjecaj općih gospodarskih kretanja odražava se na poslovanje grupe Klara i tijekom 2010. godine.

Navedeno se odrazilo na rezultat poslovanja tako da je grupa u razdoblju siječanj – rujn 2010. godine ostvarila 92% ukupnih prihoda ostvarenih u istom periodu 2009. godine. Kako su u istom razdoblju ukupni rashodi 92,2% ukupnih prošlogodišnjih rashoda ostvaren je veći gubitak nego 2009. godine.

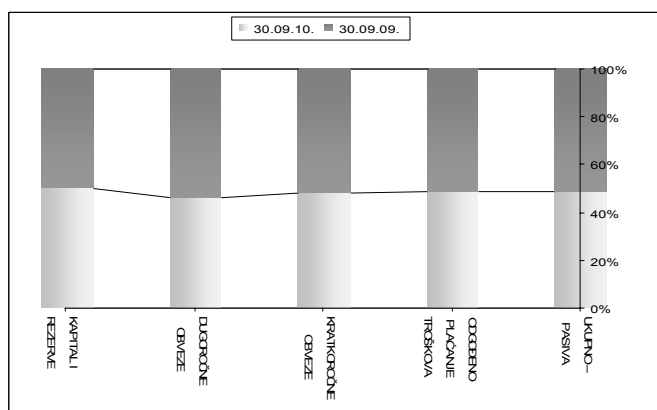
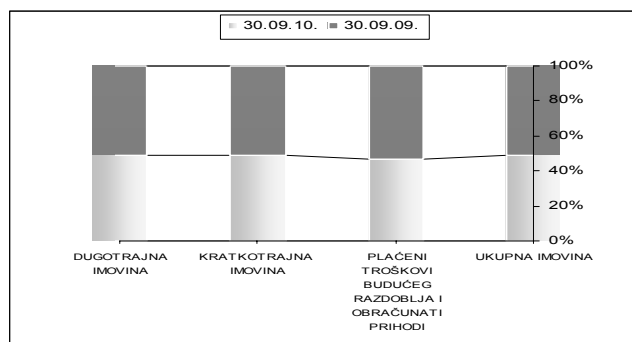
U promatranom razdoblju ZP „Klara“ su ostvarile pozitivan rezultat dok su i Prehrana trgovina i Klara trade razdoblje završile sa negativnim rezultatom.



Poslovanje grupe se u trećem kvartalu odvija pod još težim uvjetima. Veći rast cijena sirovina, energije i robe doveo je do većeg pada prihoda (indeks 90,6) u odnosu na pad rashoda (indeks 93,9). Na kunu rashoda ostvareno je 0,95 kuna prihoda ove godine, a 0,99 kuna prihoda u istom periodu prošle godine.



U strukturi imovine dugotrajna imovina sudjeluje sa cca 60%, a kratkotrajna 40%. Odnos je samo neznatno promjenjen u odnosu na strukturu iz prethodne godine i to u korist kratkotrajne imovine.



Dugoročne obveze manje su 5, a kratkoročne 3,5 milijuna kuna nego na dan 30.09.2009. godine.

Utjecaj negativnih makroekonomskih kretanja u zemlji (efekti promjene tržišnih cijena, kamatnih stopa i tečajeva, sve prisutna nelikvidnost) nastavit će se na poslovanje grupe i u narednom periodu. U svom poslovanju grupa će nastaviti sa optimizacijom poslovnih procesa u svrhu podizanja poslovanja i poslovnog rezultata na višu razinu.

Direktor:

Suzana Gregurić, dipl. oec.



**Zagrebačke pekarnice Klara d.d. Zagreb,
Nova cesta 93
Zagreb**

OIB: 76842508189

Na temelju članka 407.do 410 Zakona o tržištu kapitala (Narodne novine 88/08., 146/08 I 74/09) direktor Društva Zagrebačke pekarnice Klara d.d. Zagreb, Nova cesta 93 daje

**I Z J A V U
Posloводства o odgovornosti**

Nerevidirani, konsolidirani financijski izvještaji grupe Zagrebačke pekarnice Klara sastavljeni su u skladu s Međunarodnim standardima financijskog izvještavanja (MSFI) i hrvatskim Zakonom o računovodstvu važećim na dan izdavanja financijskih izvještaja.

Nerevidirani, konsolidirani financijski izvještaji za razdoblje od 01.01.2010. do 30.09.2010. godine daju istinit i vjeran prikaz imovine i obveza, dobitaka i gubitaka, financijske pozicije društva i rezultata njegova poslovanja i novčanih tokova, u skladu s primjenjivim računovodstvenim standardima.

Međuzvještaj posloводства sadrži istinit prikaz razvoja i rezultata poslovanja i položaja Zagrebačkih pekarnice Klara d.d. .

Direktor:

Suzana Gregurić, dipl. oec.