



Zagrebačke pekarne KLARA d.d., Nova cesta 93, 10000 Zagreb - HR  
Dioničko društvo za proizvodnju, ugostiteljstvo, transport, unutarnju i vanjsku trgovinu  
žiroračun broj: 2340009-1100101774 MB: 3277780; OIB 76842508189

**IZVJEŠTAJ O POSLOVANJU  
ZA RAZDOBLJE  
1.-12.2010.**

**Prilog 1.**

Razdoblje izvještavanja:

1.1.2010

do

31.12.2010

**Godišnji financijski izvještaj poduzetnika GFI-POD**

Matični broj (MB): 03277780

Matični broj subjekta (MBS): 03277780

Osobni identifikacijski broj  
(OIB): 7682508189

Tvrtna izdavatelja: ZAGREBAČKE PEKARNE KLARA d.d.

Poštanski broj i mjesto: 10000

ZAGREB

Ulica i kućni broj: NOVA CESTA 93

Adresa e-pošte: klara@klara.hr

Internet adresa: www.klara.hr

Šifra i naziv općine/grada: 133 ZAGREB

Šifra i naziv županije: 21 ZAGREB

Broj zaposlenih: 681  
(krajem godine)

Konsolidirani izvještaj: NE

Šifra NKD-a: 1071

Tvrtnke subjekata konsolidacije (prema MSFI):

Sjedište:

MB:

Knjigovodstveni servis:

Osoba za kontakt: DARINKA FIŠTREK

(unosi se samo prezime i ime osobe za kontakt)

Telefon: 013688418

Telefaks: 013822384

Adresa e-pošte: darinka.fistrek@klara.hr

Prezime i ime: SUZANA GREGURIĆ

(osoba ovlaštene za zastupanje)

Dokumentacija za objavu:

1. Revidirani godišnji financijski izvještaji
2. Izjava osoba odgovornih za sastavljanje financijskih izvještaja
3. Izvještaj posloводства

M.P.

(potpis osobe ovlaštene za zastupanje)

**BILANCA**  
stanje na dan

31.12.2010

Naziv pozicije	AOP oznaka	Prethodna godina	Tekuća godina
1	2	3	4
<b>AKTIVA</b>			
<b>A) POTRAŽIVANJA ZA UPISANI A NEUPLAĆENI KAPITAL</b>	<b>001</b>		
<b>B) DUGOTRAJNA IMOVINA (003+010+020+028+032)</b>	<b>002</b>	123.887.008	129.073.256
I. NEMATERIJALNA IMOVINA (004 do 009)	<b>003</b>	85.400	35.779
1. Izdaci za razvoj	<b>004</b>		
2. Koncesije, patenti, licencije, robne i uslužne marke, softver i ostala prava	<b>005</b>		
3. Goodwill	<b>006</b>		
4. Predujmovi za nabavu nematerijalne imovine	<b>007</b>		
5. Nematerijalna imovina u pripremi	<b>008</b>		
6. Ostala nematerijalna imovina	<b>009</b>	85.400	35.779
II. MATERIJALNA IMOVINA (011 do 019)	<b>010</b>	112.310.910	110.435.068
1. Zemljište	<b>011</b>	33.235.600	33.235.600
2. Građevinski objekti	<b>012</b>	54.003.940	52.889.994
3. Postrojenja i oprema	<b>013</b>	18.846.880	16.024.947
4. Alati, pogonski inventar i transportna imovina	<b>014</b>	823.252	2.820.603
5. Biološka imovina	<b>015</b>		
6. Predujmovi za materijalnu imovinu	<b>016</b>	433.505	580.814
7. Materijalna imovina u pripremi	<b>017</b>	4.714.060	4.649.802
8. Ostala materijalna imovina	<b>018</b>	253.673	233.308
9. Ulaganje u nekretnine	<b>019</b>		
III. DUGOTRAJNA FINACIJSKA IMOVINA (021 do 027)	<b>020</b>	11.490.698	18.602.409
1. Udjeli (dionice) kod povezanih poduzetnika	<b>021</b>	8.793.540	8.793.540
2. Dani zajmovi povezanim poduzetnicima	<b>022</b>	840.000	8.272.308
3. Sudjelujući interesi (udjeli)	<b>023</b>		
4. Ulaganja u vrijednosne papire	<b>024</b>	348.325	14.000
5. Dani zajmovi, depoziti i sl.	<b>025</b>	1.501.333	1.517.561
6. Vlastite dionice i udjeli	<b>026</b>		
7. Ostala dugotrajna financijska imovina	<b>027</b>	7.500	5.000
IV. POTRAŽIVANJA (029 do 031)	<b>028</b>	0	0
1. Potraživanja od povezanih poduzetnika	<b>029</b>		
2. Potraživanja po osnovi prodaje na kredit	<b>030</b>		
3. Ostala potraživanja	<b>031</b>		
V. ODGOĐENA POREZNA IMOVINA	<b>032</b>		
<b>C) KRATKOTRAJNA IMOVINA (034+042+049+057)</b>	<b>033</b>	87.140.105	83.762.273
I. ZALIHE (035 do 041)	<b>034</b>	6.083.134	5.841.404
1. Sirovine i materijal	<b>035</b>	2.829.667	2.934.584
2. Proizvodnja u tijeku	<b>036</b>		
3. Nedovršeni proizvodi i poluproizvodi	<b>037</b>		
4. Gotovi proizvodi	<b>038</b>	2.887.644	2.774.479
5. Trgovačka roba	<b>039</b>	365.823	132.341
6. Predujmovi za zalihe	<b>040</b>		
7. Ostala imovina namijenjena prodaji	<b>041</b>		
II. POTRAŽIVANJA (043 do 048)	<b>042</b>	56.328.516	54.904.082
1. Potraživanja od povezanih poduzetnika	<b>043</b>		
2. Potraživanja od kupaca	<b>044</b>	53.792.141	51.683.630
3. Potraživanja od sudjelujućih poduzetnika	<b>045</b>		
4. Potraživanja od zaposlenika i članova poduzetnika	<b>046</b>	28.281	18.962
5. Potraživanja od države i drugih institucija	<b>047</b>	2.508.094	3.201.490
6. Ostala potraživanja	<b>048</b>		
III. KRATKOTRAJNA FINACIJSKA IMOVINA (050 do 056)	<b>049</b>	23.599.679	22.529.203
1. Udjeli (dionice) kod povezanih poduzetnika	<b>050</b>	21.777.483	21.777.483
2. Dani zajmovi povezanim poduzetnicima	<b>051</b>	980.000	
3. Sudjelujući interesi (udjeli)	<b>052</b>		
4. Ulaganja u vrijednosne papire	<b>053</b>		
5. Dani zajmovi, depoziti i slično	<b>054</b>	842.196	751.720
6. Vlastite dionice i udjeli	<b>055</b>		
7. Ostala financijska imovina	<b>056</b>		

IV. NOVAC U BANCI I BLAGAJNI	057	1.128.776	487.584
<b>D) PLAĆENI TROŠKOVI BUDUĆEG RAZDOBLJA I OBRAČUNATI PRIHODI</b>	<b>058</b>	178.322	197.374
<b>E) GUBITAK IZNAD KAPITALA</b>	<b>059</b>		
<b>F) UKUPNO AKTIVA (001+002+033+058+059)</b>	<b>060</b>	211.205.435	213.032.903
<b>G) IZVANBILANČNI ZAPISI</b>	<b>061</b>		
<b>PASIVA</b>			
<b>A) KAPITAL I REZERVE (063+064+065+071+072-073+074-075+076)</b>	<b>062</b>	150.267.003	151.133.351
I. TEMELJNI (UPISANI) KAPITAL	063	113.504.000	113.504.000
II. KAPITALNE REZERVE	064	5.385.620	5.385.620
III. REZERVE IZ DOBITI (066+067-068+069+070)	065	15.428.199	15.428.199
1. Zakonske rezerve	066	7.521.201	7.521.201
2. Rezerve za vlastite dionice	067		
3. Vlastite dionice i udjeli (odbitna stavka)	068		
4. Statutarne rezerve	069		
5. Ostale rezerve	070	7.906.998	7.906.998
IV. REVALORIZACIJSKE REZERVE	071		
V. ZADRŽANA DOBIT	072	13.830.861	15.949.184
VI. PRENESENI GUBITAK	073		
VII. DOBIT POSLOVNE GODINE	074	2.118.323	866.348
VIII. GUBITAK POSLOVNE GODINE	075		
IX. MANJINSKI INTERES	076		
<b>B) REZERVIRANJA (078 do 080)</b>	<b>077</b>	0	0
1. Rezerviranja za mirovine, otpremnine i slične obveze	078		
2. Rezerviranja za porezne obveze	079		
3. Druga rezerviranja	080		
<b>C) DUGOROČNE OBVEZE (082 do 089)</b>	<b>081</b>	19.068.710	16.209.755
1. Obveze prema povezanim poduzetnicima	082		
2. Obveze za zajmove, depozite i slično	083		
3. Obveze prema bankama i drugim financijskim institucijama	084	19.068.710	16.209.755
4. Obveze za predujmove	085		
5. Obveze prema dobavljačima	086		
6. Obveze po vrijednosnim papirima	087		
7. Ostale dugoročne obveze	088		
8. Odgođena porezna obveza	089		
<b>D) KRATKOROČNE OBVEZE (091 do 101)</b>	<b>090</b>	41.869.722	45.689.797
1. Obveze prema povezanim poduzetnicima	091	43.518	51.029
2. Obveze za zajmove, depozite i slično	092		
3. Obveze prema bankama i drugim financijskim institucijama	093	8.861.719	11.146.641
4. Obveze za predujmove	094		
5. Obveze prema dobavljačima	095	27.029.471	29.350.199
6. Obveze po vrijednosnim papirima	096		
7. Obveze prema zaposlenicima	097	3.294.469	3.249.539
8. Obveze za poreze, doprinose i slična davanja	098	2.601.378	1.856.166
9. Obveze s osnove udjela u rezultatu	099	615	615
10. Obveze po osnovi dugotrajne imovine namijenjene prodaji	100		
11. Ostale kratkoročne obveze	101	38.552	35.608
<b>E) ODGOĐENO PLAĆANJE TROŠKOVA I PRIHOD BUDUĆEGA RAZDOBLJA</b>	<b>102</b>		
<b>F) UKUPNO – PASIVA (062+077+081+090+102)</b>	<b>103</b>	211.205.435	213.032.903
<b>G) IZVANBILANČNI ZAPISI</b>	<b>104</b>		
<b>DODATAK BILANCI (popunjava poduzetnik koji sastavlja konsolidirani godišnji financijski izvještaj)</b>			
<b>KAPITAL I REZERVE</b>			
1. Pripisano imateljima kapitala matice	105		
2. Pripisano manjinskom interesu	106		

## RAČUN DOBITI I GUBITKA

za razdoblje od 1.1.2010 do 31.12.2010

Naziv pozicije	AOP oznaka	Prethodna godina	Tekuća godina
1	2	3	4
<b>I. POSLOVNI PRIHODI (108 do 110)</b>	<b>107</b>	190.410.838	180.015.231
1. Prihodi od prodaje	<b>108</b>	188.211.381	177.184.831
2. Prihodi na temelju upotrebe vlastitih proizvoda, robe i usluga	<b>109</b>	471.792	483.620
3. Ostali poslovni prihodi	<b>110</b>	1.727.665	2.346.780
<b>II. POSLOVNI RASHODI (112-113+114+118+122+123+124+127+128)</b>	<b>111</b>	185.635.378	176.185.734
1. Smanjenje vrijednosti zaliha nedovršene proizvodnje	<b>112</b>		113.165
2. Povećanje vrijednosti zaliha nedovršene proizvodnje	<b>113</b>	195.460	
3. Materijalni troškovi (115 do 117)	<b>114</b>	107.029.697	100.295.617
a) Troškovi sirovina i materijala	<b>115</b>	64.157.124	61.158.155
b) Troškovi prodane robe	<b>116</b>	8.531.204	4.817.834
c) Ostali vanjski troškovi	<b>117</b>	34.341.369	34.319.628
4. Troškovi osoblja (119 do 121)	<b>118</b>	56.856.831	56.328.621
a) Neto plaće i nadnice	<b>119</b>	34.660.672	34.740.536
b) Troškovi poreza i doprinosa iz plaća	<b>120</b>	13.897.161	13.382.484
c) Doprinosi na plaće	<b>121</b>	8.298.998	8.205.601
5. Amortizacija	<b>122</b>	10.516.239	9.729.338
6. Ostali troškovi	<b>123</b>	9.082.308	8.571.465
7. Vrijednosno usklađivanje (125+126)	<b>124</b>	2.019.605	548.939
a) dugotrajne imovine (osim financijske imovine)	<b>125</b>		
b) kratkotrajne imovine (osim financijske imovine)	<b>126</b>	2.019.605	548.939
8. Rezerviranja	<b>127</b>		
9. Ostali poslovni rashodi	<b>128</b>	326.158	598.589
<b>III. FINANCIJSKI PRIHODI (130 do 134)</b>	<b>129</b>	640.009	297.091
1. Kamate, tečajne razlike, dividende i slični prihodi iz odnosa	<b>130</b>	136.874	96.259
2. Kamate, tečajne razlike, dividende, slični prihodi iz odnosa s	<b>131</b>	309.747	158.308
3. Dio prihoda od pridruženih poduzetnika i sudjelujućih interesa	<b>132</b>		
4. Nerealizirani dobiti (prihodi)	<b>133</b>		
5. Ostali financijski prihodi	<b>134</b>	193.388	42.524
<b>IV. FINANCIJSKI RASHODI (136 do 139)</b>	<b>135</b>	2.617.685	2.880.980
1. Kamate, tečajne razlike i drugi rashodi s povezanim poduzetnicima	<b>136</b>		
2. Kamate, tečajne razlike i drugi rashodi iz odnosa s nepovezanim	<b>137</b>	2.617.685	2.470.947
3. Nerealizirani gubici (rashodi) financijske imovine	<b>138</b>		
4. Ostali financijski rashodi	<b>139</b>		410.033
<b>V. IZVANREDNI - OSTALI PRIHODI</b>	<b>140</b>		
<b>VI. IZVANREDNI - OSTALI RASHODI</b>	<b>141</b>		
<b>VII. UKUPNI PRIHODI (107+129+140)</b>	<b>142</b>	191.050.847	180.312.322
<b>VIII. UKUPNI RASHODI (111+135+141)</b>	<b>143</b>	188.253.063	179.066.714
<b>IX. DOBIT PRIJE OPOREZIVANJA (142-143)</b>	<b>144</b>	2.797.784	1.245.608
<b>X. GUBITAK PRIJE OPOREZIVANJA (143-142)</b>	<b>145</b>	0	0
<b>XI. POREZ NA DOBIT</b>	<b>146</b>	679.461	379.260
<b>XII. DOBIT RAZDOBLJA (144-146)</b>	<b>147</b>	2.118.323	866.348
<b>XIII. GUBITAK RAZDOBLJA (145+146) ili (146-144)</b>	<b>148</b>	0	0
<b>DODATAK RDG-u (popunjava poduzetnik koji sastavlja konsolidirani godišnji financijski izvještaj)</b>			
<b>XIV.* DOBIT PRIPISANA IMATELJIMA KAPITALA MATICE</b>	<b>149</b>		
<b>XV.* DOBIT PRIPISANA MANJINSKOM INTERESU</b>	<b>150</b>		
<b>XVI.* GUBITAK PRIPISAN IMATELJIMA KAPITALA MATICE</b>	<b>151</b>		
<b>XVII.* GUBITAK PRIPISAN MANJINSKOM INTERESU</b>	<b>152</b>		



**IZVJEŠTAJ O NOVČANOM TIJEKU - Indirektna metoda**  
u razdoblju od **1.1.2010** do **31.12.2010**

Naziv pozicije	AOP oznaka	Prethodna godina	Tekuća godina
1	2	3	4
<b>NOVČANI TIJEK OD POSLOVNIH AKTIVNOSTI</b>			
1. Dobit prije poreza	001	2.797.784	1.245.608
2. Amortizacija	002	10.516.239	9.729.338
3. Povećanje kratkoročnih obveza	003		2.037.045
4. Smanjenje kratkotrajnih potraživanja	004		
5. Smanjenje zaliha	005	214.764	241.730
6. Ostalo povećanje novčanog tijeka	006	2.108.420	615.309
<b>I. Ukupno povećanje novčanog tijeka od poslovnih aktivnosti (001 do 006)</b>	<b>007</b>	<b>15.637.207</b>	<b>13.869.030</b>
1. Smanjenje kratkoročnih obveza	008	5.110.608	
2. Povećanje kratkotrajnih potraživanja	009	3.094.107	5.387.874
3. Povećanje zaliha	010		
4. Ostalo smanjenje novčanog tijeka	011	446.621	254.567
<b>II. Ukupno smanjenje novčanog tijeka od poslovnih aktivnosti (008 do 011)</b>	<b>012</b>	<b>8.651.336</b>	<b>5.642.441</b>
<b>A1) NETO POVEĆANJE NOVČANOG TIJEKA OD POSLOVNIH</b>	<b>013</b>	<b>6.985.871</b>	<b>8.226.589</b>
<b>A2) NETO SMANJENJE NOVČANOG TIJEKA OD POSLOVNIH</b>	<b>014</b>	<b>0</b>	<b>0</b>
<b>NOVČANI TIJEK OD INVESTICIJSKIH AKTIVNOSTI</b>			
1. Novčani primici od prodaje dugotrajne materijalne i nematerijalne imovine	015	124.234	25.578
2. Novčani primici od prodaje vlasničkih i dužničkih instrumenata	016	318.700	
3. Novčani primici od kamata	017	1.848.488	
4. Novčani primici od dividendi	018		
5. Ostali novčani primici od investicijskih aktivnosti	019		
<b>III. Ukupno novčani primici od investicijskih aktivnosti (015 do 019)</b>	<b>020</b>	<b>2.291.422</b>	<b>25.578</b>
1. Novčani izdaci za kupnju dugotrajne materijalne i nematerijalne imovine	021	3.300.209	7.950.556
2. Novčani izdaci za stjecanje vlasničkih i dužničkih financijskih instrumenata	022		
3. Ostali novčani izdaci od investicijskih aktivnosti	023		
<b>IV. Ukupno novčani izdaci od investicijskih aktivnosti (021 do 023)</b>	<b>024</b>	<b>3.300.209</b>	<b>7.950.556</b>
<b>B1) NETO POVEĆANJE NOVČANOG TIJEKA OD INVESTICIJSKIH</b>	<b>025</b>	<b>0</b>	<b>0</b>
<b>B2) NETO SMANJENJE NOVČANOG TIJEKA OD INVESTICIJSKIH</b>	<b>026</b>	<b>1.008.787</b>	<b>7.924.978</b>
<b>NOVČANI TIJEK OD FINACIJSKIH AKTIVNOSTI</b>			
1. Novčani primici od izdavanja vlasničkih i dužničkih financijskih instrumenata	027		
2. Novčani primici od glavnice kredita, zadužnica, pozajmica i drugih posudbi	028	5.112.769	8.735.740
3. Ostali primici od financijskih aktivnosti	029	36.948	6.901
<b>V. Ukupno novčani primici od financijskih aktivnosti (027 do 029)</b>	<b>030</b>	<b>5.149.717</b>	<b>8.742.641</b>
1. Novčani izdaci za otplatu glavnice kredita i obveznica	031	10.915.919	9.685.444
2. Novčani izdaci za isplatu dividendi	032		
3. Novčani izdaci za financijski najam	033		
4. Novčani izdaci za otkup vlastitih dionica	034		
5. Ostali novčani izdaci od financijskih aktivnosti	035		
<b>VI. Ukupno novčani izdaci od financijskih aktivnosti (031 do 035)</b>	<b>036</b>	<b>10.915.919</b>	<b>9.685.444</b>
<b>C1) NETO POVEĆANJE NOVČANOG TIJEKA OD FINACIJSKIH</b>	<b>037</b>	<b>0</b>	<b>0</b>
<b>C2) NETO SMANJENJE NOVČANOG TIJEKA OD FINACIJSKIH</b>	<b>038</b>	<b>5.766.202</b>	<b>942.803</b>
Ukupno povećanje novčanog tijeka (013 – 014 + 025 – 026 + 037 – 038)	039	210.882	0
Ukupno smanjenje novčanog tijeka (014 – 013 + 026 – 025 + 038 – 037)	040	0	641.192
Novac i novčani ekvivalenti na početku razdoblja	041	917.894	1.128.776
Povećanje novca i novčanih ekvivalenata	042	210.882	
Smanjenje novca i novčanih ekvivalenata	043		641.192
Novac i novčani ekvivalenti na kraju razdoblja	044	1.128.776	487.584

**IZVJEŠTAJ O NOVČANOM TIJEKU - Direktna metoda**  
u razdoblju od [ ] do [ ]

Naziv pozicije	AOP oznaka	Prethodna godina	Teuća godina
1	2	3	4
<b>NOVČANI TIJEK OD POSLOVNIH AKTIVNOSTI</b>			
1. Novčani primici od kupaca	001		
2. Novčani primici od tantijema, naknada, provizija i sl.	002		
3. Novčani primici od osiguranja za naknadu šteta	003		
4. Novčani primici s osnove povrata poreza	004		
5. Ostali novčani primici	005		
<b>I. Ukupno novčani primici od poslovnih aktivnosti (001 do 005)</b>	<b>006</b>	0	0
1. Novčani izdaci dobavljačima	007		
2. Novčani izdaci za zaposlene	008		
3. Novčani izdaci za osiguranje za naknade šteta	009		
4. Novčani izdaci za kamate	010		
5. Novčani izdaci za poreze	011		
6. Ostali novčani izdaci	012		
<b>II. Ukupno novčani izdaci od poslovnih aktivnosti (007 do 012)</b>	<b>013</b>	0	0
<b>A1) NETO POVEĆANJE NOVČANOG TIJEKA OD POSLOVNIH</b>	<b>014</b>	0	0
<b>A2) NETO SMANJENJE NOVČANOG TIJEKA OD POSLOVNIH</b>	<b>015</b>	0	0
<b>NOVČANI TIJEK OD INVESTICIJSKIH AKTIVNOSTI</b>			
1. Novčani primici od prodaje dugotrajne materijalne i nematerijalne imovine	016		
2. Novčani primici od prodaje vlasničkih i dužničkih instrumenata	017		
3. Novčani primici od kamata*	018		
4. Novčani primici od dividendi*	019		
5. Ostali novčani primici od investicijskih aktivnosti	020		
<b>III. Ukupno novčani primici od investicijskih aktivnosti (016 do 020)</b>	<b>021</b>	0	0
1. Novčani izdaci za kupnju dugotrajne materijalne i nematerijalne imovine	022		
2. Novčani izdaci za stjecanje vlasničkih i dužničkih financijskih instrumenata	023		
3. Ostali novčani izdaci od investicijskih aktivnosti	024		
<b>IV. Ukupno novčani izdaci od investicijskih aktivnosti (022 do 024)</b>	<b>025</b>	0	0
<b>B1) NETO POVEĆANJE NOVČANOG TIJEKA OD INVESTICIJSKIH</b>	<b>026</b>	0	0
<b>B2) NETO SMANJENJE NOVČANOG TIJEKA OD INVESTICIJSKIH</b>	<b>027</b>	0	0
<b>NOVČANI TIJEK OD FINANCIJSKIH AKTIVNOSTI</b>			
1. Novčani primici od izdavanja vlasničkih i dužničkih financijskih instrumenata	028		
2. Novčani primici od glavnice kredita, zadužnica, pozajmica i drugih posudbi	029		
3. Ostali primici od financijskih aktivnosti	030		
<b>V. Ukupno novčani primici od financijskih aktivnosti (028 do 030)</b>	<b>031</b>	0	0
1. Novčani izdaci za otplatu glavnice kredita i obveznica	032		
2. Novčani izdaci za isplatu dividendi	033		
3. Novčani izdaci za financijski najam	034		
4. Novčani izdaci za otkup vlastitih dionica	035		
5. Ostali novčani izdaci od financijskih aktivnosti	036		
<b>VI. Ukupno novčani izdaci od financijskih aktivnosti (032 do 036)</b>	<b>037</b>	0	0
<b>C1) NETO POVEĆANJE NOVČANOG TIJEKA OD FINANCIJSKIH</b>	<b>038</b>	0	0
<b>C2) NETO SMANJENJE NOVČANOG TIJEKA OD FINANCIJSKIH</b>	<b>039</b>	0	0
<b>Ukupno povećanje novčanog tijeka (014 – 015 + 026 – 027 + 038 – 039)</b>	<b>040</b>	0	0
<b>Ukupno smanjenje novčanog tijeka (015 – 014 + 027 – 026 + 039 – 038)</b>	<b>041</b>	0	0
<b>Novac i novčani ekvivalenti na početku razdoblja</b>	<b>042</b>		
<b>Povećanje novca i novčanih ekvivalenata</b>	<b>043</b>		
<b>Smanjenje novca i novčanih ekvivalenata</b>	<b>044</b>		
<b>Novac i novčani ekvivalenti na kraju razdoblja</b>	<b>045</b>	0	0

\* Primici s osnove kamata i dividendi mogu se razvrstati kao i poslovne aktivnosti (MRS 7 Dodatak A)



## IZVJESTAJ O PROMJENAMA KAPITALA

za razdoblje od 1.1.2010 do 31.12.2010

Naziv pozicije	AOP oznaka	Prethodna godina	Tekuća godina
1	2	3	4
1. Upisani kapital	001	113.504.000	113.504.000
2. Kapitalne rezerve	002	5.385.620	5.385.620
3. Rezerve iz dobiti	003	15.428.199	15.428.199
4. Zadržana dobit ili preneseni gubitak	004	13.830.861	15.949.184
5. Dobit ili gubitak tekuće godine	005	2.118.323	866.348
6. Revalorizacija dugotrajne materijalne imovine	006		
7. Revalorizacija nematerijalne imovine	007		
8. Revalorizacija financijske imovine raspoložive za prodaju	008		
9. Ostala revalorizacija	009		
<b>10. Ukupno kapital i rezerve (AOP 001 do 009)</b>	<b>010</b>	150.267.003	151.133.351
11. Tečajne razlike s naslova neto ulaganja u inozemno poslovanje	011		
12. Tekući i odgođeni porezi (dio)	012		
13. Zaštita novčanog tijeka	013		
14. Promjene računovodstvenih politika	014		
15. Ispravak značajnih pogrešaka prethodnog razdoblja	015		
16. Ostale promjene kapitala	016		
<b>17. Ukupno povećanje ili smanjenje kapitala (AOP 011 do 016)</b>	<b>017</b>	0	0
17 a. Pripisano imateljima kapitala matice	018		
17 b. Pripisano manjinskom interesu	019		

Stavke koje umanjuju kapital upisuju se s negativnim predznakom

Podaci pod AOP oznakama 001 do 009 upisuju se kao stanje na datum bilance



Revizorska tvrtka d.o.o.

Sjedište: Trpanjska 28, Zagreb

Tel./fax.: +385 (1) 6155 211

**ŽIRO RAČUN : 2360000'1101509959, OIB 40597675154**

**ZAGREBAČKE PEKARNE KLARA D.D., ZAGREB**

**IZVJEŠTAJ O OBAVLJENOJ REVIZIJI FINANCIJSKIH  
IZVJEŠTAJA ZA 2010. GODINU**

Zagreb, travanj 2011. godine

## Sadržaj

	Stranica
Odgovornost za financijske izvještaje	2
IZVJEŠĆE NEOVISNOG REVIZORA VLASNICIMA I UPRAVI TRGOVAČKOG DRUŠTVA ZAGREBAČKE PEKARNE KLARA D.D, ZAGREB	3-5
<b>Financijski izvještaji</b>	
Izvještaj o financijskom položaju na dan 31.12.2010. godine	6-7
Račun dobiti i gubitka za 2010. godinu s izvještajem o sveobuhvatnoj dobiti	8-9
Izvještaj o novčanom tijeku za 2010. godinu	10
Izvještaj o promjenama kapitala	11
Opći podaci	12
Djelatnost	12
Temelj za izradu financijskih izvještaja	13
Sažetak značajnih računovodstvenih politika	13-15
Bilješke uz financijske izvještaje	16-31
<b>Prilog</b>	
Standardni godišnji financijski izvještaji ZAGREBAČKE PEKARNE KLARA d.d., Zagreb	

## ODGOVORNOST ZA FINACIJSKE IZVJEŠTAJE

Uprava Društva je dužna osigurati da godišnji financijski izvještaji za 2010. godinu budu sastavljeni u skladu sa Zakonom o računovodstvu (NN109/07) i Međunarodnim standardima financijskog izvještavanja (NN 140/06, 30/08, 130/08, 137/08) koje je objavio Odbor za standarde financijskog izvještavanja, tako da pružaju istinit i objektivan prikaz financijskog stanja, rezultata poslovanja, promjena kapitala i novčanih tijekova Društva za to razdoblje.


Na temelju provedenih istraživanja, Uprava opravdano očekuje da Društvo ima odgovarajuća sredstva za nastavak poslovanja u doglednoj budućnosti. Sukladno tomu, Uprava je izradila financijske izvještaje pod pretpostavkom neograničenosti vremena poslovanja Društva.

Pri izradi financijskih izvještaja Uprava je odgovorna:

- za odabir i potom dosljednu primjenu odgovarajućih računovodstvenih politika
- za davanje razumnih i razboritih prosudbi i procjena
- za primjenu važećih standarda financijskog izvještavanja i za objavu i objašnjenje u financijskim izvještajima svakog odstupanja koje je od materijalnog značaja, te
- izradu financijskih izvještaja uz pretpostavku o neograničenosti vremena poslovanja, osim ako je pretpostavka neprimjerena

Uprava je odgovorna za vođenje ispravnih računovodstvenih evidencija, koje će u bilo koje doba s prihvatljivom točnošću odražavati financijski položaj i rezultate poslovanja Društva, kao i njihovu usklađenost sa Zakonom o računovodstvu (NN 109/07) i Međunarodnim standardima financijskog izvještavanja (NN 140/06, 30/08, 130/08, 137/07) koje je objavio Odbor za standarde financijskog izvještavanja. Uprava je također odgovorna za čuvanje imovine Društva, pa stoga i za poduzimanje opravdanih mjera da bi se spriječile i otkrile prijevare i ostale nezakonitosti.

Potpisano u ime Uprave

  
Suzana Gregurić, direktor

ZAGREBAČKE PEKARNE KLARA d.d.  
Nova cesta 93, Zagreb

13.04.2011. godine

ZAGREBAČKE PEKARNE  
"KLARA" d.d.  
ZAGREB — NOVA CESTA 93

## **IZVJEŠĆE NEOVISNOG REVIZORA VLASNICIMA I UPRAVI TRGOVAČKOG DRUŠTVA ZAGREBAČKE PEKARNE KLARA D.D, ZAGREB**

Obavili smo reviziju priloženih financijskih izvještaja ZAGREBAČKIH PEKARNI KLARA d.d., Zagreb koji obuhvaćaju izvještaj o financijskom položaju na dan 31.12.2010. godine, račun dobiti i gubitka s izvještajem o ostaloj sveobuhvatnoj dobiti, izvještaj o novčanom tijeku, izvještaj o promjenama kapitala u 2010. godini, te sažetak značajnih računovodstvenih politika i ostalih bilješki s objašnjenjima.

### ***Odgovornost Uprave za financijske izvještaje***

Uprava je odgovorna za sastavljanje i fer prezentaciju tih financijskih izvještaja u skladu s Međunarodnim standardima financijskog izvještavanja. Odgovornost Uprave društva uključuje: oblikovanje, uvođenje i održavanje internih kontrola relevantnih za sastavljanje i fer prezentaciju financijskih izvještaja bez značajnih pogrešnih prikazivanja uslijed pogrešaka ili prijevара; odabir i primjenu prikladnih računovodstvenih politika; i stvaranje računovodstvenih procjena koje su razumne u danim okolnostima.

### ***Odgovornost revizora***

Naša je odgovornost izraziti mišljenje o tim financijskim izvještajima zasnovano na obavljenoj reviziji. Osim kao što je navedeno u odjeljku za izražavanje mišljenja s rezervom, reviziju smo obavili u skladu s Međunarodnim revizijskim standardima. Ti standardi zahtijevaju da postupamo u skladu sa zahtjevima etike te reviziju planiramo i obavljamo kako bismo stekli razumno uvjerenje o tome jesu li financijski izvještaji bez značajnih pogrešnih prikazivanja.

Revizija uključuje obavljanje postupaka radi pribavljanja dokaza o iznosima i objavama u financijskim izvještajima. Odabir postupaka ovisi o revizorovoj prosudbi, uključujući procjenu rizika značajnih pogrešnih prikazivanja u financijskim izvještajima uslijed prijevara ili pogrešaka. Pri tom procjenjivanju rizika, revizor razmatra interne kontrole važne za subjektovo sastavljanje i fer prezentiranje financijskih izvještaja kako bi oblikovalo revizijske postupke koji su prikladni u danim okolnostima, ali ne i za izražavanje mišljenja o uspješnosti internih kontrola poslovnog subjekta. Revizija također obuhvaća ocjenu prikladnosti primijenjenih računovodstvenih politika i značajnih menadžmentovih procjena i razboritosti menadžmentovih računovodstvenih procjena, kao i ocjenu cjelokupne prezentacije financijskih izvještaja.

Vjerujemo da revizijski dokazi koje smo prikupili jesu dostatni i prikladni za ostvarivanje osnove za naše revizijsko mišljenje.

## **IZVJEŠĆE NEOVISNOG REVIZORA VLASNICIMA I UPRAVI TRGOVAČKOG DRUŠTVA ZAGREBAČKE PEKARNE KLARA D.D, ZAGREB**

*- nastavak -*

### ***Odjeljak za izražavanje mišljenja s rezervom***

#### ***Kratkotrajna financijska imovina***

Kako je objašnjeno u bilješci broj 6. uz financijske izvještaje, društvo ZAGREBAČKE PEKARNE KLARA d.d., Zagreb vlasnik je udjela u povezanom društvu DESORTIS d.o.o., Zagreb. Knjigovodstvena vrijednost udjela od 21.777.483 kn priznata je po trošku stjecanja, a radi namjeravane prodaje u roku od godine dana, ulaganje je klasificirano u kratkotrajnu financijsku imovinu. U 2010. godini, a ni do mjeseca travnja 2011. godini nije uslijedila prodaja navedenog udjela.

Uprava nije obavila dodatnu procjenu ulaganja jer očekuje da iskazana knjigovodstvena vrijednost ulaganja nije veća od očekivane prodajne cijene.

Sada nismo u mogućnosti procijeniti eventualne razlike koje bi mogle uslijediti i koje bi trebalo uključiti u obračun za 2010. godinu.

#### ***Potraživanja od povezanih poduzetnika***

U financijskim izvještajima ZAGREBAČKE PEKARNE KLARA d.d., Zagreb iskazano je 11.910.109 kn potraživanja prema povezanom društvu KLARA - TRADE d.o.o., Zagreb, čija naplata je otežana zbog stanja u povezanom Društvu.

Prema objašnjenju Uprave ZAGREBAČKIH PEKARNI KLARA d.d., Zagreb – matica ima namjeru iznosima svojih potraživanja povećati udjel u temeljnom kapitalu povezanog Društava, a razmatra se i mogućnost njegovog pripajanja, te nije obavljeno rezerviranje za vrijednosno usklađenje potraživanja, a to ne objavljuju financijski izvještaji ni priložene Bilješke uz financijske izvještaje za 2010. godinu ZAGREBAČKIH PEKARNI KLARA d.d., Zagreb.

#### ***Mišljenje s rezervom***

Prema našem mišljenju, osim za pitanja navedena u prethodnom odjeljku, financijski izvještaji pružaju istinit i fer prikaz financijskog položaja ZAGREBAČKIH PEKARNI KLARA d.d., Zagreb na 31.12.2010. godine, njegove financijske uspješnosti, te njegovih novčanih tokova za tada završenu godinu u skladu s Međunarodnim standardima financijskog izvještavanja.

#### ***Izvešće o ostalim zakonskim ili regulatornim zahtjevima***

Na temelju Pravilnika o strukturi i sadržaju godišnjih financijskih izvještaja od 28. ožujka 2008. godine i izmjenama i dopunama Pravilnika od 22. studenog 2010. godine (NN 38/08, 12/09, 130/10) Uprava Društva izradila je godišnje financijske izvještaje u standardnom obliku prikazane u Prilogu ovog Izvještaja (za potrebe javne objave nazvani „Standardni godišnji financijski izvještaji“) koji sadrže prikaz bilance na 31. prosinca 2010. godine, računa

dobiti i gubitka, izvještaja o promjenama u kapitalu i izvještaja o novčanom toku za 2010. godinu.


**IZVJEŠĆE NEOVISNOG REVIZORA VLASNICIMA I UPRAVI TRGOVAČKOG  
DRUŠTVA ZAGREBAČKE PEKARNE KLARA D.D, ZAGREB**


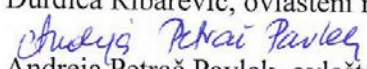
*- nastavak -*

Uprava Društva je odgovorna za ove Standardne godišnje financijske izvještaje. Financijske informacije u Standardnim godišnjim financijskim izvještajima izvedene su iz Nestandardnih godišnjih financijskih izvještaja Društva na koje smo izrazili mišljenje s rezervom kao što je navedeno u odjeljku Mišljenje s rezervom.

Concordia Audit d.o.o. za reviziju  
Trpanjska 28, Zagreb  
Hrvatska

Zagreb, 14.04.2011. godine

  
Durdica Ribarević, ovlaštenu revizor

  
Durdica Ribarević, ovlaštenu revizor  
  
Andreja Petrač Pavlek, ovlaštenu revizor



Financijski izvještaji za 2010. godinu

**Izvještaj o financijskom položaju na dan 31.12.2010. godine**

Naziv pozicije	Bilješka	u kn	
		31.12.2009.	31.12.2010.
<b>AKTIVA</b>			
<b>DUGOTRAJNA IMOVINA</b>		<b>123.887.008</b>	<b>129.073.256</b>
<b>Nematerijalna imovina</b>	1	<b>85.400</b>	<b>35.779</b>
Ostala nematerijalna imovina		85.400	35.779
<b>Materijalna imovina</b>	2	<b>112.310.910</b>	<b>110.435.068</b>
Zemljište		33.235.600	33.235.600
Građevinski objekti		54.003.940	52.889.994
Postrojenja i oprema		18.846.880	16.024.947
Alati, pogonski inventar i transportna imovina		823.252	2.820.603
Predujmovi za materijalnu imovinu		433.505	580.814
Materijalna imovina u pripremi		4.714.060	4.649.802
Ostala materijalna imovina		253.673	233.308
<b>Dugotrajna financijska imovina</b>	3	<b>11.490.698</b>	<b>18.602.409</b>
Udjeli(dionice) kod povezanih poduzetnika		8.793.540	8.793.540
Dani zajmovi povezanim poduzetnicima		840.000	8.272.308
Ulaganja u vrijednosne papire		348.325	14.000
Dani zajmovi, depoziti i sl.		1.501.333	1.517.561
Ostala dugotrajna financijska imovina		7.500	5.000
<b>Potraživanja</b>		-	-
<b>Odgođena porezna imovina</b>		-	-
<b>KRATKOTRAJNA IMOVINA</b>			
<b>Zalihe</b>	4	<b>6.083.134</b>	<b>5.841.404</b>
Sirovine i materijal		2.829.667	2.934.584
Gotovi proizvodi		2.887.644	2.774.479
Trgovačka roba		365.823	132.341
<b>Potraživanja</b>	5	<b>56.328.516</b>	<b>54.904.082</b>
Potraživanja od povezanih poduzetnika		17.079.304	16.118.845
Potraživanja od kupaca		36.712.837	35.564.785
Potraživanja od sudjelujućih poduzetnika		-	-
Potraživanja od zaposlenika i čl. Poduzetnika		28.281	18.962
Potraživanje od države i dr.institucija		2.508.094	3.201.490
<b>Kratkotrajna financijska imovina</b>	6	<b>23.599.679</b>	<b>22.529.203</b>
Udjeli (dionice) kod povezanih poduzetnika		21.777.483	21.777.483
Dani zajmovi povezanim poduzetnicima		980.000	
Dani zajmovi, depoziti i sl.		842.196	751.720
<b>Novac u banci i blagajni</b>	7	<b>1.128.776</b>	<b>487.584</b>
<b>PLAĆENI TROŠKOVI BUDUĆEG</b>			
<b>RAZDOBLJA I OBRAČUNATI PRIHODI</b>	8	<b>178.322</b>	<b>197.374</b>
<b>UKUPNO AKTIVA</b>		<b>211.205.435</b>	<b>213.032.903</b>
IZVANBILANČNI ZAPISI		-	-



Financijski izvještaji za 2010. godinu

**Izvješće o financijskom položaju na dan 31.12.2010. godine - nastavak**

Naziv pozicije	Bilješka	u kn	
		31.12.2009.	31.12.2010.
<b>PASIVA</b>			
<b>KAPITAL I REZERVE</b>			
	9	<b>150.267.003</b>	<b>151.133.351</b>
Temeljni (upisani) kapital		113.504.000	113.504.000
Kapitalne rezerve		5.385.620	5.385.620
Rezerve iz dobiti		15.428.199	15.428.199
- Zakonske rezerva		7.521.201	7.521.201
- Ostale rezerve		7.906.998	7.906.998
Revalorizacijske rezerve		-	-
Zadržana dobit		13.830.861	15.949.184
Prenešeni gubitak		-	-
Dobit poslovne godine		2.118.323	866.348
Gubitak poslovne godine		-	-
<b>REZERVIRANJA</b>		-	-
<b>DUGOROČNE OBVEZE</b>			
	10	<b>19.068.710</b>	<b>16.209.755</b>
Obveze prema bankama i dr. fin. institucijama		19.068.710	16.209.755
<b>KRA TKOROČNE OBVEZE</b>			
	11	<b>41.869.722</b>	<b>45.689.797</b>
Obveze prema povezanim poduzetnicima		43.518	51.029
Obveze za zajmove, depozite i sl.		-	-
Obveze prema bankama i dr. financ. instituc.		8.861.719	11.146.641
Obveze prema dobavljačima		27.029.471	29.350.199
Obveze prema zaposlenima		3.294.469	3.249.539
Obveze za poreze, doprinose i slična davanja		2.601.378	1.856.166
Obveze s osnove udjela u rezultatu		615	615
Ostale kratkoročne obveze		38.552	35.608
<b>ODGOĐENO PLAĆANJE TROŠKOVA I</b>		-	-
<b>PRIHOD BUDUĆEG RAZDOBLJA</b>		-	-
<b>UKUPNO AKTIVA</b>		<b>211.205.435</b>	<b>213.032.903</b>
<b>IZVANBILANČNI ZAPISI</b>		-	-

Financijski izvještaji za 2010. godinu

**Račun dobiti i gubitka za 2010. godinu**

Naziv pozicije	Bilješka	u kn	
		2009.	2010.
<b>POSLOVNI PRIHODI</b>	12	<b>190.410.838</b>	<b>180.015.231</b>
Prihodi od prodaje		188.211.381	177.184.831
Ostali poslovni prihodi		2.199.457	2.830.400
<b>POSLOVNI RASHODI</b>	13	<b>185.635.378</b>	<b>176.185.734</b>
<b>Promjena vrijednosti zaliha proizvodnje u tijeku i gotovih proizvoda</b>		-195.460	113.165
<b>Materijalni troškovi</b>		<b>107.029.697</b>	<b>100.295.617</b>
Troškovi sirovina i materijala		64.157.124	61.158.155
Troškovi prodane robe		8.531.204	4.817.834
Ostali vanjski troškovi		34.341.369	34.319.628
<b>Troškovi osoblja</b>		<b>56.856.831</b>	<b>56.328.621</b>
Neto plaće i nadnice		34.660.672	34.740.536
Troškovi poreza i doprinosa iz plaća		13.897.161	13.382.484
Doprinosi na plaće		8.298.998	8.205.601
<b>Amortizacija</b>		<b>10.516.239</b>	<b>9.729.338</b>
<b>Ostali troškovi</b>		<b>9.082.308</b>	<b>8.571.465</b>
<b>Vrijednosno usklađivanje</b>		<b>2.019.605</b>	<b>548.939</b>
-kratkotrajne imovine		2.019.605	548.939
<b>Ostali poslovni rashodi</b>		<b>326.158</b>	<b>598.589</b>
<b>FINANCIJSKI PRIHODI</b>	12	<b>640.009</b>	<b>297.091</b>
Kamate, tečajne razlike i slični prihodi iz odnosa s povezanim poduzetnicima		136.874	96.259
Kamate, teč. razlike, div., slični prihodi iz odnosa s nepovezanim pod. i drugima osobama		309.747	158.308
Ostali financijski prihodi		193.388	42.524
<b>FINANCIJSKI RASHODI</b>	13	<b>2.617.685</b>	<b>2.880.980</b>
Kamate, tečajne razlike i drugi rashodi s povezanim poduzetnicima		-	-
Kamate, teč. razlike, div., slični prihodi iz odnosa s nepovezanim pod. i drugima osobama		2.617.685	2.470.947
Ostali financijski rashodi		-	410.033
<b>IZVANREDNI-OSTALI PRIHODI</b>		-	-
<b>IZVANREDNI-OSTALI RASHODI</b>		-	-
<b>UKUPNI PRIHODI</b>		<b>191.050.847</b>	<b>180.312.322</b>
<b>UKUPNI RASHODI</b>		<b>188.253.063</b>	<b>179.066.714</b>
<b>DOBIT PRIJE OPOREZIVANJA</b>		<b>2.797.784</b>	<b>1.245.608</b>
<b>Porez na dobit</b>	14	<b>679.461</b>	<b>379.260</b>
<b>DOBIT RAZDOBLJA</b>		<b>2.118.323</b>	<b>866.348</b>

Financijski izvještaji za 2010. godinu

**Račun dobiti i gubitka za 2010. godinu - nastavak****Izvještaj o ostaloj sveobuhvatnoj dobiti**

<b>Naziv pozicije</b>	<b>Bilješka</b>	<b>2009.</b>	<b>2010.</b>
<b>Dobit ili gubitak razdoblja</b>		2.118.323	866.348
<b>Ostala sveobuhvatna dobit/gubitak prije poreza</b>		-	-
Tečajne razlike iz preračuna inozemnog poslovanja		-	-
Promjene revalorizacijskih rezervi dugotrajne materijalne i nematerijalne imovine		-	-
Dobit ili gubitak s osnove ponovnog vrednovanja financijske imovine raspoložive za prodaju		-	-
Dobit ili gubitak s osnove učinkovite zaštite novčanog toka		-	-
Dobit ili gubitak s osnove učinkovite zaštite neto ulaganja u inozemstvu		-	-
Udio u ostaloj sveobuhvatnoj dobiti/gubitku pridruženih poduzetnika		-	-
Aktuarski dobiti/gubici po planovima definiranih primanja		-	-
<b>Porez na ostalu sveobuhvatnu dobit razdoblja</b>		-	-
<b>Neto ostala sveobuhvatna dobit ili gubitak razdoblja</b>		-	-
<b>Sveobuhvatna dobit ili gubitak razdoblja</b>		<b>2.118.323</b>	<b>866.348</b>

Financijski izvještaji za 2010. godinu

**Izveštaj o novčanom tijeku u razdoblju od 01.01.2010. do 31.12.2010. godine**

Naziv pozicije	Bilješka	u kn	
		2009.	2010.
<b>NOVČANI TIJEK OD POSLOVNIH AKTIVNOSTI</b>			
Dobit prije poreza		2.797.784	1.245.608
Amortizacija		10.516.239	9.729.338
Povećanje kratkoročnih obveza		-	2.037.045
Smanjenje kratkotrajnih potraživanja		-	1.424.433
Smanjenje zaliha		214.764	241.730
Ostalo povećanje novčanog tijeka		2.108.420	615.309
<b>Ukupno povećanje novčanog tijeka od poslovnih aktivnosti</b>		<b>15.637.207</b>	<b>15.293.463</b>
Smanjenje kratkoročnih obveza		5.110.608	-
Povećanje kratkotrajnih potraživanja		3.094.107	-
Povećanje zaliha		-	-
Ostalo smanjenje novčanog tijeka		446.621	254.567
<b>Ukupno smanjenje novčanog tijeka od poslovnih aktivnosti</b>		<b>8.651.336</b>	<b>254.567</b>
<b>NETO POVEĆANJE NOVČANOG TIJEKA OD POSLOVNIH AKTIVNOSTI</b>	15	<b>6.985.871</b>	<b>15.038.896</b>
<b>NOVČANI TIJEK OD INVESTICIJSKIH AKTIVNOSTI</b>			
Novčani primici od prodaje dugotrajne materijalne i nematerijalne imovine		124.234	25.578
Novčani primici od kamata		318.700	-
Ostali novčani primici od investicijskih aktivnosti		1.848.488	-
<b>Ukupno novčani primici od investicijskih aktivnosti</b>		<b>2.291.422</b>	<b>25.578</b>
Novčani izdaci za kupnju dugotrajne materijalne i nematerijalne imovine		3.300.209	7.950.556
<b>Ukupno novčani izdaci od investicijskih aktivnosti</b>		<b>3.300.209</b>	<b>7.950.556</b>
<b>NETO SMANJENJE NOVČANOG TIJEKA OD INVESTICIJSKIH AKTIVNOSTI</b>	15	<b>1.008.787</b>	<b>7.924.978</b>
<b>NOVČANI TIJEK OD FINANCIJSKIH AKTIVNOSTI</b>			
Novčani primici od glavnice kredita, zadužnica, pozajmica i drugih posudbi		5.112.769	8.735.740
Ostali primici od financijskih aktivnosti		36.948	6.902
<b>Ukupno novčani primici od financijskih aktivnosti</b>		<b>5.149.717</b>	<b>8.742.642</b>
Novčani izdaci za otplatu glavnice kredita i obveznica		10.915.919	9.685.444
Ostali novčani izdaci od financijskih aktivnosti		-	6.812.308
<b>Ukupno novčani izdaci od financijskih aktivnosti</b>		<b>10.915.919</b>	<b>16.497.752</b>
<b>NETO SMANJENJE NOVČANOG TIJEKA OD FINANCIJSKIH AKTIVNOSTI</b>	15	<b>5.766.202</b>	<b>7.755.110</b>
<b>Ukupno povećanje novčanog tijeka</b>		<b>210.882</b>	-
<b>Ukupno smanjenje novčanog tijeka</b>		-	<b>641.192</b>
Novac i novčani ekvivalenti na početku razdoblja		917.894	1.128.776
Povećanje novca i novčanih ekvivalenata		210.882	-
Smanjenje novca i novčanih ekvivalenata		-	641.192
<b>Novac i novčani ekvivalenti na kraju razdoblja</b>		<b>1.128.776</b>	<b>487.584</b>

Financijski izvještaji za 2010. godinu

**Izveštaj o promjenama kapitala od 01.01.2010. do 31.12.2010. godine**

	<b>Upisani kapital</b>	<b>Kapitalne rezerve</b>	<b>Rezerve iz dobiti</b>	<b>Zadržana dobit</b>	<b>Dobit tekuće godine</b>	<b>Ukupno</b>
31.12.2008.	113.504.000	5.385.620	15.428.199	11.189.521	2.641.340	148.148.680
Povećanje	-	-	-	-	2.118.323	2.118.323
Smanjenje	-	-	-	-	-	-
Prijenos	-	-	-	2.641.340	(2.641.340)	-
<b>31.12.2009.</b>	<b>113.504.000</b>	<b>5.385.620</b>	<b>15.428.199</b>	<b>13.830.861</b>	<b>2.118.323</b>	<b>150.267.003</b>
31.12.2009.	113.504.000	5.385.620	15.428.199	13.830.861	2.118.323	150.267.003
Povećanje	-	-	-	-	866.348	866.348
Smanjenje	-	-	-	-	-	-
Prijenos	-	-	-	2.118.323	(2.118.323)	-
<b>31.12.2010.</b>	<b>113.504.000</b>	<b>5.385.620</b>	<b>15.428.199</b>	<b>15.949.184</b>	<b>866.348</b>	<b>151.133.351</b>

## Opći podaci

ZAGREBAČKE PEKARNE KLARA, dioničko društvo za proizvodnju, ugostiteljstvo, transport, unutarnju i vanjsku trgovinu, Zagreb Nova Cesta 93 uskladilo je akte Društva sa Zakonom o trgovačkim društvima donošenjem Statuta društva koji je dana 18.07.1995. godine usvojila Glavna skupština. Provedeno usklađenje upisano je u Registar Trgovačkog suda u Zagrebu pod matičnim brojem subjekta (MBS) 080015097, OIB 76842508189.

Temeljni kapital iznosi 113.504.000,00 kn. Temeljni kapital sastoji se od 283.760 redovnih dionica, svaka nominalne vrijednosti 400,00 kn.

Društvo u pravnom prometu pojedinačno i samostalno zastupa član uprave: Suzana Gregurić, direktor.

Nadzorni odbor ZAGREBAČKIH PEKARNI KLARA d.d.:

- Josip Plodinec, predsjednik
- Franjo Plodinec, zamjenik predsjednika
- Ljerka Miletić, član
- Branko Bortek, član
- Josip Plodinec, član
- Dragica Plodinec, član
- Hrvoje Filipović, član

ZAGREBAČKE PEKARNE KLARA d.d. drže udjele u povezanim društvima:

- Prehrana trgovina d.d., Zagreb 60,94%
- KLARA - TRADE d.o.o., Zagreb 100%
- DESORTIS d.o.o., Zagreb 100%

## 1. Djelatnost

Osnovna djelatnost dioničkog društva je proizvodnja kruha, peciva, tjestenine i kolača, proizvodnja dvopeka, keksa, trajnih peciva i prodaja proizvoda i druge robe.

## 2. Temelj za izradu financijskih izvještaja

Financijski izvještaji prikazani na stranicama 6-11 ovog Izvještaja zasnovani su na godišnjem obračunu za 2010. godinu. Iskazani podaci na 31.12.2009. godine preneseni su iz obračuna za 2009. godinu i usporedivi su s podacima na 31.12.2010. godine.

Financijski izvještaji sastavljeni su u skladu s Međunarodnim standardima financijskog izvještavanja u odgovarajućem dijelu koji je primjenjiv za potrebe Društva.

Prikazani financijski izvještaji sastavljeni su na konceptu povijesnog troška i konceptu neograničenog vremena poslovanja. Financijski izvještaji izraženi su u hrvatskim kunama (HRK), u iznosima bez decimala.

Obveze i potraživanja u stranim sredstvima plaćanja su na 31.12.2010. godine preračunati na srednji tečaj Hrvatske narodne banke (1 EUR= 7,385173 kn)

## 3. Značajne računovodstvene politike i računovodstveni principi

**Dugotrajna imovina** sastoji se od sredstava koja Društvo koristi za obavljanje poslovnih aktivnosti i to za proizvodnju, za skladištenje proizvoda i nabavljenih roba, otpremu roba kupcima te u administrativne svrhe, a čiji je procijenjeni korisni vijek upotrebe duži od jedne godine, a pojedinačna nabavna vrijednost veća od 3.500 kn. Početno priznavanje predmeta dugotrajne imovine iskazano je u bilanci po trošku nabave. Trošak nabave sastoji se od kupovne cijene i troškova nastalih do stavljanja sredstva u upotrebu. Nakon početnog priznavanja, po trošku nabave, dugotrajna imovina umanjena je za ispravak vrijednosti i gubitke od umanjenja, sukladno MRS-u 36. Amortizacija se obračunava primjenom linearne metode otpisa, pojedinačno za svako sredstvo u procijenjenom korisnom vijeku upotrebe.

**Udjeli (dionice) u povezanim poduzetnicima** iskazana su primjenom metode troška ulaganja, sukladno MRS 39. Troškovi ulaganja sastoje se od troškova kupnje i od drugih troškova nastalih prilikom kupnje udjela (dionica). Prihodi od udjela u rezultatima povezanih poduzetnika priznaju se u visini neto dobiti koja je raspoređena za isplatu.

Sudjelujući interesi (ulaganja) obuhvaćaju sva ulaganja u udjele (dionice) drugih do 20% vrijednosti njihovog temeljnog kapitala, pri čemu se ne ostvaruje značajan utjecaj. Promjene tržišne vrijednosti ovih ulaganja, koje nisu privremene obračunavaju se primjenom metode niže vrijednosti.

**Zalihe** su iskazane po trošku nabave ili neto vrijednosti koja se može realizirati, ovisno o tome koja je niža, sukladno MRS-u 2. U trošak zaliha uključeni su svi troškovi nabave, troškovi konverzije i dugi troškovi koji su nastali dovodenjem zaliha na sadašnju lokaciju i sadašnje stanje.

**Potraživanja** su iskazana po nominalnoj vrijednosti, uvećana za kamate, sukladno zaključenim ugovorima. Smanjenje vrijednosti potraživanja provodi se u razdoblju u kojem je spoznato da postoji nemogućnost naplate potraživanja. Procjena naplativosti potraživanja provodi se najkasnije na datum bilance i to u svim slučajevima u kojima potraživanje nije naplaćeno po proteku ugovorenog roka plaćanja.

**Obveze** su iskazane u nominalnoj vrijednosti, a sukladno zaključenim ugovorima uključuju kamate. Prema roku dospjeća obveze su razvrstane na dugoročne i kratkoročne.

**Prihodi** se priznaju u računu dobiti i gubitka u visini obračunatih iznosa, a isti nastaju povećanjem imovine ili smanjenjem obveza sukladno MRS-u 18. Izvanredni prihodi iskazuju se i razvrstavaju sukladno MRS-u 8.

**Rashodi** nastaju kao posljedica obavljanja poslovnih aktivnosti a izravno su povezani sa smanjenjem imovine i povećanjem obveza. U računu dobiti i gubitka rashodi su sučeljeni sa ostvarenim prihodima s kojima su povezani obzirom da proistječu iz istih transakcija i poslovnih događaja. Izvanredni rashodi iskazuju se i razvrstavaju sukladno MRS-u 8.

**Porez na dobit** je tekući porez za tekuće i prethodno razdoblje koji se priznaje u iznosu za koji se očekuje da će se platiti ili povratiti od porezne vlasti, primjenjujući porezne stope i porezne zakone koji su na snazi na datum bilance.

Osnovica poreza na dobit je dobit koja se utvrđuje prema računovodstvenim propisima kao razlika prihoda i rashoda prije obračuna poreza na dobit, uvećana i umanjena prema odredbama Zakona o porezu na dobit. Obveza poreza na dobit obračunava se primjenom stope od 20% na utvrđenu osnovicu. Porezni rashod je zbrojni iznos tekućeg poreza i odgođenog poreza koji je uključen u određivanje neto dobiti ili gubitka razdoblja.

Odgođena porezna imovina je iznos poreza na dobit za povrat u budućim razdobljima. Neiskorišteni porezni gubici priznaju se u financijskim izvještajima u visini za koju je vjerojatno da će oporeziva dobit biti raspoloživa. Neiskorišteni porezni gubici predstavljaju pravo umanjena osnovice poreza na dobit, koje se prema Zakonu o porezu na dobit može koristiti u roku od pet godina računajući od godine u kojoj je porezni gubitak utvrđen.

Porezne prijave podliježu provjeri Porezne uprave. Zbog činjenice da je provođenje poreznih zakona i regulative na različitim transakcijama podložno raznim interpretacijama, iznosi



prikazani u financijskim izvještajima mogu se promijeniti na neki kasniji datum ovisno o konačnim nalazima Porezne uprave.

**Troškovi mirovinskih naknada.** Društvo nema druge mirovinske aranžmane osim onih u okviru državnog mirovinskog sustava Republike Hrvatske. Društvo je kao poslodavac dužno obračunavati i uplaćivati postotak iz tekuće bruto plaće zaposlenih u mirovinske fondove. Troškovi mirovinskog osiguranja terete račun dobiti i gubitka u razdoblju u kojem zaposleni ostvare naknadu za rad.

Društvo nema nikakvih obveza isplate mirovine zaposlenima u budućnosti.

**BILJEŠKE UZ FINANCIJSKE IZVJEŠTAJE ZA 2010. GODINU****Bilješke uz pojedine pozicije izvještaja o financijskom položaju na dan 31.12.2010. godine****Bilješka broj 1. Dugotrajna nematerijalna imovina**

Opis	u kn
<b>Nabavna vrijednost</b>	
Stanje 31.12.2009.	1.818.829
Povećanja	20.518
Smanjenja	(110.749)
<b>Stanje 31.12.2010.</b>	<b>1.728.598</b>
<b>Ispravak vrijednosti</b>	
Stanje 31.12.2009.	1.733.429
Amortizacija	60.011
Smanjenja	(100.621)
<b>Stanje 31.12.2010.</b>	<b>1.692.819</b>
<b>Knjigovodstvena vrijednost</b>	
31.12.2009.	85.400
<b>31.12.2010.</b>	<b>35.779</b>

Ulaganja u dugotrajnu nematerijalnu imovinu odnose se na prava stečena ulaganjem na tuđoj imovini. Ulaganja u dugotrajnu nematerijalnu imovinu iskazana su po trošku nabave umanjenom za ispravak vrijednosti. U 2010. godini dugotrajna nematerijalna imovina je povećana za 20.518 kn, a odlukom uprave rashodovana su sredstva nematerijalne imovine nabavne vrijednosti 110.749 kn, odnosno knjigovodstvene vrijednosti 10.128 kn.

Ulaganja u nematerijalnu imovinu amortiziraju se po stopi od 20% godišnje, a u 2010. godini obračunata amortizacija nematerijalne imovine iznosi 60.011 kn.

**Bilješka broj 2. Dugotrajna materijalna imovina**

Dugotrajna materijalna imovina sastoji se od slijedećeg:

Opis	Zemljište	Građevinski objekti	Postrojenja i oprema	Vozila i namještaj	Ostala mater. Imovina	Materijalna imovina u pripremi	u kn	
							Ukupno	
<b>Nabavna vrijednost</b>								
31.12.2009.	33.235.600	157.757.610	113.652.784	12.676.982	1.260.261	4.714.060	323.297.297	
Povećanja	-	-	-	-	-	7.930.038	7.930.038	
Prij.s in.u tijeku	-	2.866.739	2.585.655	2.508.182	33.720	(7.994.296)	-	
Smanjenja	-	-	(4.610.876)	(970.110)	(20.323)	-	(5.601.309)	
<b>31.12.2010.</b>	<b>33.235.600</b>	<b>160.624.349</b>	<b>111.627.563</b>	<b>14.215.054</b>	<b>1.273.658</b>	<b>4.649.802</b>	<b>325.626.026</b>	
<b>Ispravak vrijednosti</b>								
31.12.2009.	-	103.753.670	94.805.904	11.853.730	1.006.588	-	211.419.892	
Amortizacija	-	3.980.685	5.144.694	484.327	53.895	-	9.663.601	
Smanjenja	-	-	(4.347.982)	(943.606)	(20.133)	-	(5.311.721)	
<b>31.12.2010.</b>	<b>-</b>	<b>107.734.355</b>	<b>95.602.616</b>	<b>11.394.451</b>	<b>1.040.350</b>	<b>-</b>	<b>215.771.772</b>	
<b>Knjigovodstvena vrijednost</b>								
31.12.2009.	33.235.600	54.003.940	18.846.880	823.252	253.673	4.714.060	111.877.405	
Predujmovi							433.505	
<b>Ukupno 2009.</b>							<b>112.310.910</b>	
31.12.2010.	33.235.600	52.889.994	16.024.947	2.820.603	233.308	4.649.802	109.854.254	
Predujmovi							580.814	
<b>Ukupno 2010.</b>							<b>110.435.068</b>	

Ukupno povećanje ulaganja u materijalnu imovinu iznosi 7.930.038 kn. Prijenosom s investicija u tijeku u uporabu je stavljeno 7.994.296 kn ulaganja.

Najznačajniji iznos povećanja odnosi se na građevinske radove na poslovnom objektu u iznosu od 2.866.739 kn, dok su ulaganja za opremu povećana za 2.585.655 kn (peći, rashladne vitrine, perilice i sl.), a u namještaj i vozila je uloženo 2.508.182 kn.

Investicije u tijeku iznose 4.649.802 kn od čega se 3.368.453 kn odnosi na nabavu proizvodne linije u prethodnim godinama koja nije stavljena u upotrebu do 31.12.2010. godine.

Isplaćen predujmovi od 580.814 kn odnose se na plaćanja dobavljačima postrojenja i opreme za koje će isporuka uslijediti u 2011. godini.

Ukupno smanjenje nabavne vrijednosti ulaganja u materijalnu imovinu u 2010. godinu iznosi 5.601.309 kn. Neto smanjenje dugotrajne materijalne imovine iznosi 289.588 kn. Iskazana smanjenja odnose se na prodaju i na rashod postrojenja i opreme. Neto prihodi od prodaje otpisane i rashodovane imovine u računu dobiti i gubitka iskazani su u iznosu od 25.578 kn.

Obračunata amortizacija dugotrajne materijalne imovine za 2010. godinu iznosi 9.663.601 kn. Za obračunatu amortizaciju povećan je ispravak vrijednosti dugotrajne materijalne imovine. U

računu dobiti i gubitka za 2010. godinu priznati su troškovi amortizacije od 9.729.338 kn (s uključenom amortizacijom nematerijalne imovine), a amortizacija od 5.491.204 kn uključena je u obračun proizvodnje.

Primijenjene stope amortizacije:

<b>Opis</b>	<b>2009.</b>	<b>2010.</b>
	<b>%</b>	<b>%</b>
Građevinski objekti	2,5-10	2,5-10
Postrojenja i oprema	5-25	5-25
Ostala materijalna imovina	5-25	5-25

Kao instrument osiguranja plaćanja za odobrene dugoročne i kratkoročne kredite od poslovnih banaka upisana je hipoteka na zemljištu knjigovodstvene vrijednosti 6.895.908 kn, te na građevinske objekte knjigovodstvene (neto) vrijednosti 22.987.107.

### **Bilješka broj 3. Dugotrajna financijska imovina**

Uložena sredstva u dugotrajnu financijsku imovinu od 18.602.409 kn sastoje se od:

<b>Opis</b>	<b>31.12.2009.</b>	<b>Povećanje</b>	<b>Smanjenje</b>	<b>u kn</b> <b>31.12.2010.</b>
Udjeli kod povezanih poduzetnika	8.793.540	-	-	<b>8.793.540</b>
Dani zajmovi pov. poduzetnicima	840.000	7.792.308	(360.000)	<b>8.272.308</b>
Ulaganja u vrijednosne papire	348.325	-	(334.325)	<b>14.000</b>
Dani zajmovi, depoziti i sl.	1.501.333	16.228	-	<b>1.517.561</b>
Ostala dugotrajna financ. imovina	7.500	-	(2.500)	<b>5.000</b>
<b>Ukupno</b>	<b>11.490.698</b>	<b>7.808.536</b>	<b>(696.825)</b>	<b>18.602.409</b>

U 2010. godini dani zajmovi povezanim poduzetnicima povećani su za 7.792.308 kn, pretvaranjem potraživanja od 6.812.308 kn u dugoročni kredit kao i pretvaranjem potraživanja po kratkoročnom kreditu od 980.000 kn u dugoročni, pa oni na 31.12.2010. godine iznose 8.272.308 kn, od čega na naplatu u 2011. godini dospijeva 360.000 kn.

Sukladno usvojenoj računovodstvenoj politici ulaganja kod povezanih poduzetnika Prehrana trgovina d.d., Zagreb 60,94%, KLARA - TRADE d.o.o., Zagreb 100%, Mavrović Eko Klara d.o.o., Zagreb 50% iskazana su primjenom metode troška.

Ulaganja u vrijednosne papire smanjeni su za 334.325 kn ulaganja u 1.313 dionica društva Trudbenik d.d., Zelina, koje je likvidirano.

Dani depoziti temeljeni na Ugovorima o leasingu povećani su za 16.228 kn kao rezultat preračunavanja iznosa depozita na srednji tečaj Hrvatske narodne banke na 31.12.2010. godine (1 EUR= 7,385173 kn).

Ostala dugotrajna financijska imovina smanjena je za 2.500 kn, a odnosi se na prodaju udjela Kondina poduzeću Kraš prehrambena industrija d.d., Zagreb. Udjeli su prodani po knjigovodstvenoj vrijednosti.

#### Bilješka broj 4. Zalihe

Struktura vrijednosti zaliha je slijedeća:

Opis	u kn	u kn
	<b>31.12.2009.</b>	<b>31.12.2010.</b>
Sirovine i materijal	2.829.667	2.934.584
Gotovi proizvodi	2.887.644	2.774.479
Trgovačka roba	365.823	132.341
<b>Ukupno</b>	<b>6.083.134</b>	<b>5.841.404</b>

Sukladno usvojenoj računovodstvenoj politici sitan inventar se u cijelosti otpisuje stavljanjem u upotrebu.

Zalihe sirovina i materijala sastoje se od zaliha namijenjenih proizvodnji, zaliha rezervnih dijelova i drugih zaliha, a iskazane su po prosječnim ponderiranim cijenama.

Zalihe gotovih proizvoda u najznačajnijem dijelu odnose se na zalihe smrznutih proizvoda i na zalihe trajnih proizvoda. Zalihe su obračunate po cijeni koštanja u koju su uključeni svi proizvodni troškovi nastali dovođenjem zaliha na njihovu sadašnju lokaciju u njihovoj sadašnjoj vrijednosti. U 2010. godini od ukupno uloženog u proizvodnju s uključenim početnim stanjem, u zalihama gotovih proizvoda razgraničeno je 0,96 % troškova.

Zalihe trgovačke robe iskazane su po nabavnim cijenama.

#### Bilješka broj 5. Kratkotrajna potraživanja

Kratkotrajna potraživanja sastoje se od:

Opis	u kn	u kn
	<b>31.12.2009.</b>	<b>31.12.2010.</b>
Potraživanja od povezanih poduzetnika	17.079.304	16.118.845
Potraživanja od kupaca	36.712.837	35.564.785
Potraživanja od sudjelujućih poduzetnika	-	-
Potraživanja od zaposlenika i čl. poduzetnika	28.281	18.962
Potraživanja od države i drugih institucija	2.508.094	3.201.490
<b>Ukupno</b>	<b>56.328.516</b>	<b>54.904.082</b>

U strukturi kratkotrajnih potraživanja na 31.12.2010. godine sa 94,13% zastupljena su potraživanja od kupaca, od čega se na potraživanja od povezanih društava odnosi 29,36%.

Potraživanja od povezanih osoba od 16.118.845 kn čine potraživanja od:

	u kn	u kn
<b>Povezano društvo</b>	<b>31.12.2009.</b>	<b>31.12.2010.</b>
Prehrana trgovina d.d.	2.650.972	4.208.736
Desortis d.o.o.	6.774.208	-
KLARA – TRADE d.o.o.	8.508.484	11.910.109
Ispravak vrijednosti KLARA – TRADE d.o.o.	(854.360)	-
<b>Ukupno</b>	<b>17.079.304</b>	<b>16.118.845</b>

Potraživanja od kupaca:

	u kn	u kn
<b>Opis</b>	<b>31.12.2009.</b>	<b>31.12.2010.</b>
Potraživanja od kupaca	57.726.966	55.108.626
Ispravak vrijednosti	(21.014.129)	(19.543.841)
Potraživanja od kupaca	36.712.837	35.564.785

U ukupnom prometu kupaca u 2010. godini kupac Konzum d.d., Zagreb zastupljen je sa 22,70%, što je smanjeno u odnosu na 2009 godinu. Naplata potraživanja od ovog kupca obavlja se kompenzacijama za robu koju ZAGREBAČKE PEKARNE KLARA d.d. kupuje od povezanih društava iz sustava AGROKOR, kao i cesijama s PREHRANA TRGOVINA d.d. i dio u isplatama na žiro račun.

Zbog saznanja o nemogućnosti naplate, Uprava društva je povećala ispravak vrijednosti potraživanja za 465.789 kn, te poduzima potrebne radnje radi naplate istih. Iz knjigovodstvenih evidencija isknjiženo je 110.234 kn nenaplativih potraživanja od kupaca.

U 2010. godini naplaćeno je 1.042.607 kn ranije ispravljenih potraživanja od kupaca.

Od ukupnih potraživanja od kupaca s uključenim potraživanjima od povezanih poduzetnika na 31.12.2010. godine na naplatu je dospjelo 23.869.033 kn.

Potraživanja od države i drugih institucija sastoje se od

	u kn	u kn
<b>Opis</b>	<b>31.12.2009.</b>	<b>31.12.2010.</b>
Potraživanja za porez na dodanu vrijednost	1.975.639	2.594.518
Potraživanja za naknadu bolovanja duža od 42 dana	363.777	375.148
Potraživanja za predujmove poreza na dobit	-	157.250

Potraživanja od osiguravajućih društava	168.678	70.032
Potraživanja za porez i prirez na dohodak	-	4.542
<b>Ukupno</b>	<b>2.508.094</b>	<b>3.201.490</b>

Potraživanja za porez na dodanu vrijednost od 2.594.518 kn odnosi se na potraživanje prema obračunu za studeni 2010. Godine u iznosu od 1.140.975 kn, za prosinac 2010. godine u iznosu od 1.320.799 kn i konačnom obračunu u iznosu od 132.744 kn.

Prema godišnjem obračunu poreza na dobit ukupna obveza poreza na dobit iznosi 379.260 kn. Akontacijama tokom godine uplaćeno je 536.510 kn. Potraživanje za više plaćen porez na dobit na 31.12.2010. godine iznosi 157.250 kn.

### Bilješka broj 6. Kratkotrajna financijska imovina

	u kn	u kn
<b>Opis</b>	<b>31.12.2009.</b>	<b>31.12.2010.</b>
Udjeli kod povezanih poduzetnika	21.777.483	21.777.483
Dani zajmovi povezanim poduzetnicima	980.000	-
Dani zajmovi, depoziti i slično	842.196	751.720
<b>Ukupno</b>	<b>23.599.679</b>	<b>22.529.203</b>

Ulaganje od 21.777.483 kn odnosi se na trošak ulaganja u 100% udjela povezanog poduzetnika. Udjel je raspoloživ za prodaju u planiranom roku od dvanaest mjeseci. U 2010. godini nije sastavljena procjena fer vrijednosti ulaganja. Uprava očekuje da je neto utrživa cijena približna trošku ulaganja.

Dani zajmovi i depoziti od 751.720 kn odnose se na:

	u kn	u kn
<b>Opis</b>	<b>31.12.2009.</b>	<b>31.12.2010.</b>
Zajmovi ostalim poduzetnicima	3.580.739	3.500.000
Ispravak vrijednosti	(3.580.739)	(3.500.000)
Depoziti poduzetnicima	67.185	67.185
Depozit u investicijskom fondu	700.011	632.535
Kratkoročna pozajmica	75.000	52.000
<b>Ukupno</b>	<b>842.196</b>	<b>751.720</b>

Kratkoročni kredit Banovinaprometu od 80.739 kn koji je radi neizvjesnosti povrata ranije vrijednosno usklađen, u 2010. godini je dijelom od 55.000 kn naplaćen.

Kratkoročna pozajmica od 75.000 kn dana je fizičkoj osobi na rok povrata od godine dana. Ugovorena kamata je 8% godišnje. U 2010. godini vraćeno je 23.000 kn, pa potraživanje na 31.12.2010. godine iznosi 52.000 kn.

**Bilješka broj 7. Novac**

Novčana sredstva sastoje se od:

	u kn	u kn
<b>Opis</b>	<b>31.12.2009.</b>	<b>31.12.2010.</b>
Računi u poslovnim bankama	907.542	275.007
Devizni računi	219.823	211.285
Blagajna	1.411	1.292
<b>Ukupno</b>	<b>1.128.776</b>	<b>487.584</b>

Strana sredstva plaćanja preračunata su na 31.12.2010. godine u protuvrijednost kn primjenom srednjeg tečaja Hrvatske narodne banke (1 EUR=7,385173 kn).

**Bilješka broj 8. Plaćeni troškovi budućeg razdoblja i obračunati prihodi**

Unaprijed plaćeni troškovi od 197.374 kn odnose se na plaćene premije osiguranja osoba i imovine, troškove održavanja i preplate na stručne časopise.

**Bilješka broj 9. Kapital i rezerve**

Kapital, rezerve, zadržana dobit i dobit 2010. godine iznose 151.133.351 kn, i to:

	u kn	u kn
<b>Opis</b>	<b>31.12.2009.</b>	<b>31.12.2010.</b>
Temeljni (upisani) kapital	113.504.000	113.504.000
Kapitalne rezerve	5.385.620	5.385.620
<b>Rezerve iz dobiti</b>	<b>15.428.199</b>	<b>15.428.199</b>
- Zakonske rezerve	7.521.201	7.521.201
- Ostale rezerve	7.906.998	7.906.998
Zadržana dobit	13.830.861	15.949.184
Dobit poslovne godine	2.118.323	866.348
<b>Ukupno</b>	<b>150.267.003</b>	<b>151.133.351</b>

Temeljni kapital od 113.504.000 kn podijeljen je na 283.760 dionica, svaka nominalne vrijednosti 400,00 kn.



Stanje 31.12.2010. godine

<b>Član društva</b>	<b>Broj dionica</b>	<b>%</b>
Skrbnički račun Zagrebačka banka	56.655	19,97
Granolio d.o.o.	51.796	18,25
Plodinec d.o.o.	45.909	16,18
Josip Plodinec	23.178	8,17
Stan Arka d.o.o.	18.500	6,52
Hipp Marija	18.712	6,59
Erste bank /Gotes d.o.o.	13.366	4,71
Hrvatski fond za privatizaciju	11.096	3,91
Slavko Gorički	9.326	3,29
Marija Ninić	8.800	3,10
Ostali dioničari	26.422	9,31
<b>Ukupno</b>	<b>283.760</b>	<b>100,00</b>

U 2010. godini nije bilo promjena temeljnog kapitala, nisu emitirane nove ni povučene postojeće dionice.

Zakonske rezerve od 7.521.201 kn izdvojene su iz dobiti i dosežu 6,63% temeljnog kapitala.

Zadržana dobit je u 2010. godini, prema Odluci glavne skupštine dioničara od 2010. godine pripisana zadržanoj dobiti koja na 31.12.2010. godine iznosi 15.949.184 kn.

Dobit poslovne 2010. godine iznosi 866.348 kn. Zarada po dionici iznosi 3,05 kn.

### **Bilješka broj 10. Dugoročne obveze**

Dugoročne obveze iznose 16.209.755 kn, a sastoje se od:

<b>Opis</b>	<b>31.12.2010.</b>	<b>31.12.2010.</b>	u kn
			<b>31.12.2010.</b>
	<b>Banke</b>	<b>Leasing</b>	<b>Ukupno</b>
Stanje 01.01.	<b>27.841.759</b>	<b>88.670</b>	<b>27.930.429</b>
Povećanje – novi krediti	7.985.900	-	7.985.900
Smanjenje – otplata	(9.360.208)	(65.501)	(9.425.709)
Tečajne razlike	367.293	(3.409)	363.884
<b>Ukupno</b>	<b>26.834.744</b>	<b>19.760</b>	<b>26.854.504</b>
Kratkoročni dio	10.624.989	19.760	10.644.749
<b>Ukupno</b>	<b>16.209.755</b>	<b>-</b>	<b>16.209.755</b>

Obveze po dugoročnim kreditima ugovorene su uz valutnu klauzulu osim obveza po dva ugovora o dugoročnim kreditima koji iznose 6.707.143 kn.

U 2010. godini obveze po dugoročnim kreditima povećane su za 7.985.900 kn. Prema Ugovoru od 12.03.2010. godine banka je odobrila novi kredit od 685.000 EUR uz kamatnu stopu EURIBOR uvećanu za 6,5 p.p. godišnje. Kredit se otplaćuje u 60 mjesečnih rata, a zadnja na naplatu dospijeva u 2015. godini. Također, 11.11.2010. odobren je novi kredit od 410.000 EUR uz kamatnu stopu EURIBOR uvećan za 5,0 p.p. godišnje. Otplata kredita je u 36 jednakih mjesečnih rata, a zadnja na naplatu dospijeva 2013. godine.

U 2010. godini obveze po dugoročnim kreditima otplatama u ugovorenim rokovima smanjene su za 9.360.208 kn.

Od ukupnih obveza po dugoročnim kreditima, u 2011. godini na naplatu dospijeva 10.624.989 kn što je iskazano u okviru kratkoročnih obveza po kreditima.

Obveze po dugoročnim kreditima ugovorene su s valutnom klauzulom. Negativne tečajne razlike nastale preračunavanjem ovih obveza u protuvrijednost kn na 31.12.2010. godine iznose 367.293 kn.

Obveze po financijskom leasingu u 2010. godini su smanjene otplatama za 65.501 kn, te je obveza po leasingu na 31.12.2010. godine iskazana u iznosu od 19.760 kn, što na naplatu dospijeva u 2011. godini.

### **Bilješka broj 11. Kratkoročne obveze**

Kratkoročne obveze na 31.12.2010. godine iznose 45.689.797 kn, a sastoje se od slijedećeg:

	u kn	u kn
<b>Opis</b>	<b>31.12.2009.</b>	<b>31.12.2010.</b>
Obveze prema povezanim poduzetnicima	43.518	51.029
Obveze za zajmove depozite i slično	-	-
Obveze prema bankama i dr. fin. instit.	8.861.719	11.146.641
Obveze prema dobavljačima	27.029.471	29.350.199
Obveze prema zaposlenicima	3.294.469	3.249.539
Obveze za poreze, doprinose i sl.davanja	2.601.378	1.856.166
Obveze s osnove udjela u rezultatu	615	615
Ostale kratkoročne obveze	38.552	35.608
<b>Ukupno</b>	<b>41.869.722</b>	<b>45.689.797</b>

Obveze prema bankama i drugim financijskim institucijama od ukupno 11.146.641 kn odnose se na dio dugoročnih obveza koje na naplatu dospijevaju do 31.12.2011. godine u iznosu od 10.644.749 kn, te obveze po revolving kreditu od 501.892 kn.

Obveze prema dobavljačima iznose 29.350.199 kn, a sastoje se od obveza prema dobavljačima u zemlji i obveza prema dobavljačima u inozemstvu. Ugovoreni rokovi plaćanja obveza prema dobavljačima kreću se od 30 do 180 dana.

Obveze prema zaposlenima od 3.249.539 kn sastoje se od:

<b>Opis</b>	<b>u kn</b> <b>31.12.2009.</b>	<b>u kn</b> <b>31.12.2010.</b>
Obveza za neto plaću	3.006.106	2.981.105
Obveze za bolovanje preko 42 dana	118.727	100.072
Obveza za prijevoz s posla i na posao	146.935	144.736
Ostale obveze	22.701	23.626
<b>Ukupno</b>	<b>3.294.469</b>	<b>3.249.539</b>

Obveze za poreze, doprinose i druga davanja od 1.856.166 kn sadrže obračunate poreze i doprinose na i iz plaća.

### **Bilješke uz pojedine pozicije računa dobiti i gubitka**

#### **Bilješka broj 12. Prihodi**

Poslovni prihodi u najznačajnijem se dijelu odnose na prihode od prodaje proizvoda i robe na domaćem tržištu. Prihodi su iskazani sukladno MRS - u 18. točki 14. U odnosu na 2009. godinu poslovni prihodi su smanjeni za 10.395.607 kn, tj. za 5,05%.

Ostali poslovni prihodi u iznosu od 2.830.400 kn sadrže:

<b>Opis</b>	<b>u kn</b> <b>2009.</b>	<b>u kn</b> <b>2010.</b>
Prihodi od prodaje dugotrajne imovine	124.234	25.578
Prihodi od naplaćenih otpisanih potraživanja	255.799	1.097.607
Naknadni popusti dobavljača	1.237.701	983.961
Prihodi od upotrebe vl.proizvoda,robe i usluga	471.792	483.620
Ostali prihodi	109.931	239.634
<b>Ukupno</b>	<b>2.199.457</b>	<b>2.830.400</b>

Financijski prihodi od kn sastoje se od:

<b>Opis</b>	<b>u kn</b> <b>2009.</b>	<b>u kn</b> <b>2010.</b>
Prinosi po udjelima u investicijskim fondovima i sl.	193.388	42.524

Pozitivne tečajne razlike	127.704	40.759
Kamate i sl.prihodi	318.917	213.808
<b>Ukupno</b>	<b>640.009</b>	<b>297.091</b>

**Bilješka broj 13. Rashodi**

Rashodi 2010. godine imaju slijedeću strukturu:

Opis	u kn	u kn
	2009.	2010.
Povećanje/smanjenje vrijednosti zaliha	-195.460	113.165
Materijalni troškovi	107.029.697	100.295.617
- Troškovi sirovina i materijala	64.157.124	61.158.155
- Troškovi prodane robe	8.531.204	4.817.834
- Ostali vanjski troškovi	34.341.369	34.319.628
Troškovi osoblja	56.856.831	56.328.621
Amortizacija	10.516.239	9.729.338
Ostali troškovi	9.082.308	8.571.465
Vrijednosna usklađivanje kratk. imovine	2.019.605	548.939
Ostali poslovni rashodi	326.158	598.589
Financijski rashodi	2.617.685	2.880.980
<b>Ukupni rashodi</b>	<b>188.253.063</b>	<b>179.066.714</b>

Poslovni rashodi od 176.185.734 kn su u odnosu na 2009. godinu smanjeni za 5,09 %.

Rashodi nastali obavljanjem redovne djelatnosti u najznačajnijem dijelu od 100.295.617 kn sadrže troškove prodanih proizvoda i troškova nabavne vrijednosti prodane robe.

Ostali vanjski troškovi od 34.319.628 kn sastoje se od:

Opis	u kn	u kn
	2009.	2010.
Prijevozne usluge, usluge pošte i telefona	1.272.787	1.149.353
Vanjske usluge pri izradi i prodaji dobara	17.285.371	17.539.656
Održavanje	4.856.740	4.585.493
Usluge zakupa	5.635.893	5.376.125
Usluge promidžbe	3.121.786	3.536.714
Intelektualne usluge	494.314	464.220
Komunalne usluge	1.310.460	1.343.491
Ostale usluge	364.018	324.576
<b>Ukupno</b>	<b>34.341.369</b>	<b>34.319.628</b>

Troškovi osoblja od 56.328.621 kn sastoje se od:

Opis	u kn	u kn
	2009.	2010.

Neto plaće i nadnice	34.660.672	34.740.536
Troškovi poreza i doprinosa iz plaće	13.897.161	13.382.484
Doprinosi na plaće	8.298.998	8.205.601
<b>Ukupno</b>	<b>56.856.831</b>	<b>56.328.621</b>

Trošak obračunate amortizacije za 2010. godinu iznosi 9.729.338 kn.

Ostali troškovi od 8.571.465 kn sadrže:

<b>Opis</b>	u kn	
	<b>2009.</b>	<b>2010.</b>
Dnevnice i putni troškovi	662.489	720.307
Troškovi prijevoza, prigodne nagrade zaposlenima i sl	5.415.667	5.119.297
Naknada članovima Nadzornog odbora	724.507	740.079
Troškovi reprezentacije	224.094	200.545
Osiguranje	680.279	660.247
Bankovne usluge i usluge platnog prometa	142.872	175.026
Doprinosi, članarine i porezi koji ne ovise o rezultatu	571.198	393.609
Ostali troškovi poslovanja	661.202	562.355
<b>Ukupno</b>	<b>9.082.308</b>	<b>8.571.465</b>

Ostali poslovni rashodi od 598.589 kn najvećim dijelom se odnose na neamortiziranu vrijednost rashodovane imovine, te drugih troškova.

Financijski rashodi od 2.880.980 kn sastoje se od obračunatih negativnih tečajnih razlika i kamata na dugoročne i kratkoročne kredite u iznosu od 2.470.947 kn, te otpisa ulaganja u dionice od 334.325 kn, te diskonta kod prodaje tražbine od 75.707 kn.

#### **Bilješka broj 14. Dobit razdoblja i porez na dobit**

Dobit prije oporezivanja iskazana u računu dobiti i gubitka za 2010. godinu iznosi 1.245.608 kn. Ukupna uvećanja dobiti iznose 713.364 kn, a umanjenja iznose 62.671 kn. Osnovica za obračun poreza na dobit za 2010. godinu iznosi 1.896.301 kn. Obveza poreza na dobit iznosi 379.260 kn. Predujmovima je do dana sastavljanja porezne prijave uplaćeno 593.132 kn, te potraživanje za više plaćen porez na dobit po obračunu za 2010. godinu na 31.12.2010. godine iznosi 157.250 kn, dok razlika predstavlja plaćenu akontaciju u 2011. godini. Mjesečni predujam poreza na dobit za 2011. godinu iznosi 31.605 kn.

<b>Opis</b>	u kn	
	<b>2009.</b>	<b>2010.</b>
Ukupni prihodi	191.050.847	180.312.322
Ukupni rashodi	188.253.063	179.066.713

Dobit	2.797.784	1.245.608
<b>Povećanja dobiti</b>	<b>689.141</b>	<b>713.364</b>
- 70% troškova reprezentacije	164.519	146.708
- 30% troškova za osobni prijevoz	407.096	336.721
- Troškovi prisilne naplate poreza i drugih davanja	-	64.563
- Troškovi kazni za prekršaje	66.970	5.220
- Kamate između povezanih osoba	-	49.858
- Vrijednosno usklađenje i otpis potraživanja	50.556	110.294
<b>Smanjenje dobiti</b>	<b>89.619</b>	<b>62.571</b>
Obrazovanje izobrazba	89.619	62.571
<b>Porezna osnovica</b>	<b>3.397.306</b>	<b>1.896.301</b>
Porezna stopa	20%	20%
<b>Porezna obveza</b>	<b>679.461</b>	<b>379.260</b>
Uplaćeni predujmovi	250.610	593.132
Razlika za uplatu	428.851	-
Razlika za povrat	-	213.872
Predujmovi za slijedeće porezno razdoblje	56.622	31.605

Nakon umanjenja računovodstvene dobiti za obračunati porez na dobit, dobit razdoblja iznosi 866.348 kn. Efektivna stopa poreza na dobit za 2010. godinu iznosi 30,45%.

### Bilješka uz Izvještaj o novčanom tijeku

#### Bilješka broj 15. Primici i izdaci novca i novčanih ekvivalenata

Izvještaj o novčanom tijeku sastavljen je primjenom indirektno metode. Novčani tijekovi po aktivnostima društva daju se u nastavku:

Opis	u kn	u kn
	2009.	2010.
Novčani tijek od poslovnih aktivnosti	6.985.871	15.038.896
Novčani tijek od investicijskih aktivnosti	(1.008.787)	(7.924.978)
Novčani tijek od financijskih aktivnosti	(5.766.202)	(7.755.110)
<b>Povećanje novca</b>	<b>210.882</b>	<b>-</b>
<b>Smanje novca</b>	<b>-</b>	<b>641.192</b>
<b>Novac na početku razdoblja</b>	<b>917.894</b>	<b>1.128.776</b>
<b>Novac na kraju razdoblja</b>	<b>1.128.776</b>	<b>487.584</b>

Neto novčani tijek pokazuje smanjenje novca i novčanih ekvivalenata na kraju obračunskog razdoblja u odnosu na stanje novca i novčanih ekvivalenata na početku razdoblja. U odnosu na 2009. godinu značajno je povećan odljev novca namijenjenog investicijskim aktivnostima kao i u okviru financijskih aktivnosti.

**Bilješke uz Izvještaj o promjenama kapitala****Bilješka broj 16. Promjene kapitala**

Kapital je u 2010. godini povećan za 866.348 kn što čini ostvarenu dobit poslovne 2010. godine. U 2010. godini nije bilo kapitalnih transakcija povećanja tj. smanjenja kapitala. Dobit 2009. godine od 2.118.323 kn je prema odluci Skupštine društva pripisana zadržanoj dobiti. Promjene na pojedinim pozicijama kapitala u 2010. godini daju se u nastavku:

	<b>Upisani kapital</b>	<b>Kapitalne rezerve</b>	<b>Rezerve iz dobiti</b>	<b>Zadržana dobit</b>	<b>Dobit tekuće godine</b>	<b>Ukupno</b>
31.12.2009.	113.504.000	5.385.620	15.428.199	13.830.861	2.118.323	150.267.003
Povećanje	-	-	-	-	866.348	866.348
Smanjenje	-	-	-	-	-	-
Prijenos	-	-	-	2.118.323	(2.118.323)	-
<b>31.12.2010.</b>	<b>113.504.000</b>	<b>5.385.620</b>	<b>15.428.199</b>	<b>15.949.184</b>	<b>866.348</b>	<b>151.133.351</b>

## **17. Upravljanje rizicima**

Izloženost kreditnom, kamatnom i tečajnom riziku, te riziku likvidnosti javlja se u tijeku redovnog poslovanja Društva. Društvo ne koristi derivativne instrumente za upravljanje rizicima ni za špekulativne svrhe.

### **Kamatni rizik**

Većina zaduženja na koja se obračunavaju kamate odnose se na zakonske i ugovorne obveze. Društvo u ovom trenutku nije zaštićeno od kamatnog rizika koji može biti značajan u slučaju smanjenja sposobnosti plaćanja dospjelih obveza i dodatnog zaduživanja.

### **Tečajni rizik**

Društvo je izloženo tečajnom riziku prilikom nabave trgovačke robe od dobavljača iz inozemstva i pri uzimanja kredita denominiranih u drugim valutama. Valute koje podliježu rizicima su prvenstveno EUR i CHF. Društvo u ovom trenutku nije zaštićeno od ovog rizika.

### **Rizik likvidnosti**

Politika Društva je da održava dovoljnu razinu novca i novčanih ekvivalenata, odnosno da ima dovoljno raspoloživih sredstava kroz adekvatne izvore koji će biti dostatni za pokriće preuzetih obveza sukladno zahtjevima redovnog poslovanja. Izvori financiranja na koje se Društvo oslanja su pored vlastitih poslovnih sredstava bankarski krediti.

### **Tržišni rizik**

U svom poslovanju Društvo je izloženo tržišnom riziku koji je determiniran položajem društva na tržištu, konkurencijom te kupovnom moći stanovništva izazvanog prisutnom recesijom. Društvo nije zaštićeno od tržišnog rizika. Upravljanje tržišnim rizikom očituje se u pronalaženju novih kupaca uz istovremeno proširenje asortimana novim proizvodima.

### **Cjenovni rizik**

Društvo je izloženo cjenovnom riziku. Proizvodi društva nisu uvršteni u kategoriju proizvoda čije su cijene podložne institucionalnoj kontroli iako su prodajne cijene kruha predmetom razmatranja izvršne vlasti, te se dogovorima s proizvođačima nastoje održati postojeće cijene. Postoje očekivanja da se



postignuti dogovori vezani uz aktualne cijene ne krše njihovim povećanjem. Odluke Uprave vezane uz povećanje cijena kruha i drugih proizvoda su neizbježne radi povećanja troškova proizvodnje (povećanje cijena utrošenih sirovina i materijala i energije). Svako zakašnjelo usklađenje prodajnih cijena proizvoda radi povećanja troškova proizvodnje utječe na rezultate poslovanja Društva.

### **Potencijalne obveze**

Društvo je izloženo riziku potencijalnih obveza koje mogu nastati okončanjem sudskih sporova u kojima je Društvo tuženik. Uprava je uvjeren da ishod sporova neće rezultirati odljevom sredstava iz Društva, jer ne očekuje presude koje će teretiti Društvo.

### **Izjava o usklađenosti**

Financijski izvještaji Društva su sastavljeni sukladno zakonskim zahtjevima okvira financijskog izvještavanja primjenjivog u Republici Hrvatskoj na velike poduzetnike i poduzetnike čije dionice ili dužnički vrijednosni papiri su uvršteni ili se obavlja priprema za njihovo uvrštenje na organizirano tržište vrijednosnih papira, koji se do dana prijema Republike Hrvatske u članstvo u Europskoj uniji temelji na Međunarodnim standardima financijskog izvještavanja, njihovim dopunama i povezanim tumačenjima i Međunarodnim računovodstvenim standardima, njihovim dopunama i povezanim tumačenjima, koje utvrdi Odbor za standarde financijskog izvještavanja (nadalje: "Odbor"), a koji su objavljeni u „Narodnim novinama“.

Odbor za standarde financijskog izvještavanja je Odlukom o objavljivanju MSFI (NN 136/09) utvrdio da se godišnji financijski izvještaji poduzetnika za razdoblja koja počinju od 01. siječnja 2010. godine nadalje, sastavljaju i prezentiraju u skladu s MSFI. Sve kasnije promjene i dopune objavljenih standarda financijskog izvještavanja i povezana tumačenja koji se odnose na sastavljanje godišnjih financijskih izvještaja za razdoblja koja počinju od 01. siječnja 2010. godine, dane su Odlukama o izmjenama i dopunama Odluke o objavljivanju MSFI (NN 8/10, 18/10, 27/10 i 65/10).

U Zagrebu, 13.04.2011. godine

ZAGREBAČKE PEKARNE KLARA d.d., Zagreb

Uprava: Suzana Gregurić

ZAGREBAČKE PEKARNE  
"KLARA" d.d.  
ZAGREB – NOVA CESTA 93

**ZAGREBAČKE PEKARNE KLARA d.d.**  
**Nova Cesta 93**  
**10000 Zagreb**

**OIB 76842508189**

**RAČUNOVODSTVENE POLITIKE I BILJEŠKE UZ FINANCIJSKE  
IZVJEŠTAJE ZA 2010. GODINU**

Zsgeb, travanj 2011. godine

## Opći podaci

ZAGREBAČKE PEKARNE KLARA, dioničko društvo za proizvodnju, ugostiteljstvo, transport, unutarnju i vanjsku trgovinu, Zagreb Nova Cesta 93 uskladilo je akte Društva sa Zakonom o trgovačkim društvima donošenjem Statuta društva koji je dana 18.07.1995. godine usvojila Glavna skupština. Provedeno usklađenje upisano je u Registar Trgovačkog suda u Zagrebu pod matičnim brojem subjekta (MBS) 080015097, OIB 76842508189.

Temeljni kapital iznosi 113.504.000,00 kn. Temeljni kapital sastoji se od 283.760 redovnih dionica, svaka nominalne vrijednosti 400,00 kn.

Društvo u pravnom prometu pojedinačno i samostalno zastupa član uprave: Suzana Gregurić, direktor.

Nadzorni odbor ZAGREBAČKIH PEKARNI KLARA d.d.:

- Josip Plodinec, predsjednik
- Franjo Plodinec, zamjenik predsjednika
- Ljerka Miletić, član
- Branko Bortek, član
- Josip Plodinec, član
- Dragica Plodinec, član
- Hrvoje Filipović, član

ZAGREBAČKE PEKARNE KLARA d.d. drže udjele u povezanim društvima:

- Prehrana trgovina d.d., Zagreb 60,94%
- KLARA - TRADE d.o.o., Zagreb 100%
- DESORTIS d.o.o., Zagreb 100%

## 1. Djelatnost

Osnovna djelatnost dioničkog društva je proizvodnja kruha, peciva, tjestenine i kolača, proizvodnja dvopeka, keksa, trajnih peciva i prodaja proizvoda i druge robe.

## 2. Temelj za izradu financijskih izvještaja

Financijski izvještaji prikazani na stranicama 6-11 ovog Izvještaja zasnovani su na godišnjem obračunu za 2010. godinu. Iskazani podaci na 31.12.2009. godine preneseni su iz obračuna za 2009. godinu i usporedivi su s podacima na 31.12.2010. godine.

Financijski izvještaji sastavljeni su u skladu s Međunarodnim standardima financijskog izvještavanja u odgovarajućem dijelu koji je primjenjiv za potrebe Društva.

Prikazani financijski izvještaji sastavljeni su na konceptu povijesnog troška i konceptu neograničenog vremena poslovanja. Financijski izvještaji izraženi su u hrvatskim kunama (HRK), u iznosima bez decimala.

Obveze i potraživanja u stranim sredstvima plaćanja su na 31.12.2010. godine preračunati na srednji tečaj Hrvatske narodne banke (1 EUR= 7,385173 kn)

## 3. Značajne računovodstvene politike i računovodstveni principi

**Dugotrajna imovina** sastoji se od sredstava koja Društvo koristi za obavljanje poslovnih aktivnosti i to za proizvodnju, za skladištenje proizvoda i nabavljenih roba, otpremu roba kupcima te u administrativne svrhe, a čiji je procijenjeni korisni vijek upotrebe duži od jedne godine, a pojedinačna nabavna vrijednost veća od 3.500 kn. Početno priznavanje predmeta dugotrajne imovine iskazano je u bilanci po trošku nabave. Trošak nabave sastoji se od kupovne cijene i troškova nastalih do stavljanja sredstva u upotrebu. Nakon početnog priznavanja, po trošku nabave, dugotrajna imovina umanjena je za ispravak vrijednosti i gubitke od umanjenja, sukladno MRS-u 36. Amortizacija se obračunava primjenom linearne metode otpisa, pojedinačno za svako sredstvo u procijenjenom korisnom vijeku upotrebe.

**Udjeli (dionice) u povezanim poduzetnicima** iskazana su primjenom metode troška ulaganja, sukladno MRS 39. Troškovi ulaganja sastoje se od troškova kupnje i od drugih troškova nastalih prilikom kupnje udjela (dionica). Prihodi od udjela u rezultatima povezanih poduzetnika priznaju se u visini neto dobiti koja je raspoređena za isplatu.

Sudjelujući interesi (ulaganja) obuhvaćaju sva ulaganja u udjele (dionice) drugih do 20% vrijednosti njihovog temeljnog kapitala, pri čemu se ne ostvaruje značajan utjecaj. Promjene tržišne vrijednosti ovih ulaganja, koje nisu privremene obračunavaju se primjenom metode niže vrijednosti.

**Zalihe** su iskazane po trošku nabave ili neto vrijednosti koja se može realizirati, ovisno o tome koja je niža, sukladno MRS-u 2. U trošak zaliha uključeni su svi troškovi nabave, troškovi konverzije i dugi troškovi koji su nastali dovođenjem zaliha na sadašnju lokaciju i sadašnje stanje.

**Potraživanja** su iskazana po nominalnoj vrijednosti, uvećana za kamate, sukladno zaključenim ugovorima. Smanjenje vrijednosti potraživanja provodi se u razdoblju u kojem je spoznato da postoji nemogućnost naplate potraživanja. Procjena naplativosti potraživanja provodi se najkasnije na datum bilance i to u svim slučajevima u kojima potraživanje nije naplaćeno po proteku ugovorenog roka plaćanja.

**Obveze** su iskazane u nominalnoj vrijednosti, a sukladno zaključenim ugovorima uključuju kamate. Prema roku dospjeća obveze su razvrstane na dugoročne i kratkoročne.

**Prihodi** se priznaju u računu dobiti i gubitka u visini obračunatih iznosa, a isti nastaju povećanjem imovine ili smanjenjem obveza sukladno MRS-u 18. Izvanredni prihodi iskazuju se i razvrstavaju sukladno MRS-u 8.

**Rashodi** nastaju kao posljedica obavljanja poslovnih aktivnosti a izravno su povezani sa smanjenjem imovine i povećanjem obveza. U računu dobiti i gubitka rashodi su sučeljeni sa ostvarenim prihodima s kojima su povezani obzirom da proistječu iz istih transakcija i poslovnih događaja. Izvanredni rashodi iskazuju se i razvrstavaju sukladno MRS-u 8.

**Porez na dobit** je tekući porez za tekuće i prethodno razdoblje koji se priznaje u iznosu za koji se očekuje da će se platiti ili povratiti od porezne vlasti, primjenjujući porezne stope i porezne zakone koji su na snazi na datum bilance.

Osnovica poreza na dobit je dobit koja se utvrđuje prema računovodstvenim propisima kao razlika prihoda i rashoda prije obračuna poreza na dobit, uvećana i umanjena prema odredbama Zakona o porezu na dobit. Obveza poreza na dobit obračunava se primjenom stope od 20% na utvrđenu osnovicu. Porezni rashod je zbrojni iznos tekućeg poreza i odgođenog poreza koji je uključen u određivanje neto dobiti ili gubitka razdoblja.

Odgođena porezna imovina je iznos poreza na dobit za povrat u budućim razdobljima. Neiskorišteni porezni gubici priznaju se u financijskim izvještajima u visini za koju je vjerojatno da će oporeziva dobit biti raspoloživa. Neiskorišteni porezni gubici predstavljaju pravo umanjenja osnovice poreza na dobit, koje se prema Zakonu o porezu na dobit može koristiti u roku od pet godina računajući od godine u kojoj je porezni gubitak utvrđen.

Porezne prijave podliježu provjeri Porezne uprave. Zbog činjenice da je provođenje poreznih zakona i regulative na različitim transakcijama podložno raznim interpretacijama, iznosi prikazani u financijskim izvještajima mogu se promijeniti na neki kasniji datum ovisno o konačnim nalazima Porezne uprave.

**Troškovi mirovinskih naknada.** Društvo nema druge mirovinske aranžmane osim onih u okviru državnog mirovinskog sustava Republike Hrvatske. Društvo je kao poslodavac dužno obračunavati i uplaćivati postotak iz tekuće bruto plaće zaposlenih u mirovinske fondove. Troškovi mirovinskog osiguranja terete račun dobiti i gubitka u razdoblju u kojem zaposleni ostvare naknadu za rad.

Društvo nema nikakvih obveza isplate mirovine zaposlenima u budućnosti.

**BILJEŠKE UZ FINANCIJSKE IZVJEŠTAJE ZA 2010. GODINU****Bilješke uz pojedine pozicije izvještaja o financijskom položaju na dan 31.12.2010. godine****Bilješka broj 1. Dugotrajna nematerijalna imovina**

Opis	u kn
<b>Nabavna vrijednost</b>	
Stanje 31.12.2009.	1.818.829
Povećanja	20.518
Smanjenja	(110.749)
<b>Stanje 31.12.2010.</b>	<b>1.728.598</b>
<b>Ispravak vrijednosti</b>	
Stanje 31.12.2009.	1.733.429
Amortizacija	60.011
Smanjenja	(100.621)
<b>Stanje 31.12.2010.</b>	<b>1.692.819</b>
<b>Knjigovodstvena vrijednost</b>	
31.12.2009.	85.400
<b>31.12.2010.</b>	<b>35.779</b>

Ulaganja u dugotrajnu nematerijalnu imovinu odnose se na prava stečena ulaganjem na tuđoj imovini. Ulaganja u dugotrajnu nematerijalnu imovinu iskazana su po trošku nabave umanjenom za ispravak vrijednosti. U 2010. godini dugotrajna nematerijalna imovina je povećana za 20.518 kn, a odlukom uprave rashodovana su sredstva nematerijalne imovine nabavne vrijednosti 110.749 kn, odnosno knjigovodstvene vrijednosti 10.128 kn.

Ulaganja u nematerijalnu imovinu amortiziraju se po stopi od 20% godišnje, a u 2010. godini obračunata amortizacija nematerijalne imovine iznosi 60.011 kn.

**Bilješka broj 2. Dugotrajna materijalna imovina**

Dugotrajna materijalna imovina sastoji se od slijedećeg:

							u kn
Opis	Zemljište	Građevinski objekti	Postrojenja i oprema	Vozila i namještaj	Ostala mater. Imovina	Materijalna imovina u pripremi	Ukupno
<b>Nabavna vrijednost</b>							
31.12.2009.	33.235.600	157.757.610	113.652.784	12.676.982	1.260.261	4.714.060	323.297.297
Povećanja	-	-	-	-	-	7.930.038	7.930.038
Prij.s in.u tijeku	-	2.866.739	2.585.655	2.508.182	33.720	(7.994.296)	-
Smanjenja	-	-	(4.610.876)	(970.110)	(20.323)	-	(5.601.309)
<b>31.12.2010.</b>	<b>33.235.600</b>	<b>160.624.349</b>	<b>111.627.563</b>	<b>14.215.054</b>	<b>1.273.658</b>	<b>4.649.802</b>	<b>325.626.026</b>
<b>Ispravak vrijednosti</b>							
31.12.2009.	-	103.753.670	94.805.904	11.853.730	1.006.588	-	211.419.892
Amortizacija	-	3.980.685	5.144.694	484.327	53.895	-	9.663.601
Smanjenja	-	-	(4.347.982)	(943.606)	(20.133)	-	(5.311.721)
<b>31.12.2010.</b>	<b>-</b>	<b>107.734.355</b>	<b>95.602.616</b>	<b>11.394.451</b>	<b>1.040.350</b>	<b>-</b>	<b>215.771.772</b>
<b>Knjigovodstvena vrijednost</b>							
31.12.2009.	33.235.600	54.003.940	18.846.880	823.252	253.673	4.714.060	111.877.405
Predujmovi							433.505
<b>Ukupno 2009.</b>							<b>112.310.910</b>
31.12.2010.	33.235.600	52.889.994	16.024.947	2.820.603	233.308	4.649.802	109.854.254
Predujmovi							580.814
<b>Ukupno 2010.</b>							<b>110.435.068</b>

Ukupno povećanje ulaganja u materijalnu imovinu iznosi 7.930.038 kn. Prijenosom s investicija u tijeku u uporabu je stavljeno 7.994.296 kn ulaganja.

Najznačajniji iznos povećanja odnosi se na građevinske radove na poslovnom objektu u iznosu od 2.866.739 kn, dok su ulaganja za opremu povećana za 2.585.655 kn (peći, rashladne vitrine, perilice i sl.), a u namještaj i vozila je uloženo 2.508.182 kn.

Investicije u tijeku iznose 4.649.802 kn od čega se 3.368.453 kn odnosi na nabavu proizvodne linije u prethodnim godinama koja nije stavljena u upotrebu do 31.12.2010. godine.

Isplaćen predujmovi od 580.814 kn odnose se na plaćanja dobavljačima postrojenja i opreme za koje će isporuka uslijediti u 2011. godini.

Ukupno smanjenje nabavne vrijednosti ulaganja u materijalnu imovinu u 2010. godinu iznosi 5.601.309 kn. Neto smanjenje dugotrajne materijalne imovine iznosi 289.588 kn. Iskazana smanjenja odnose se na prodaju i na rashod postrojenja i opreme. Neto prihodi od prodaje otpisane i rashodovane imovine u računu dobiti i gubitka iskazani su u iznosu od 25.578 kn.

Obračunata amortizacija dugotrajne materijalne imovine za 2010. godinu iznosi 9.663.601 kn. Za obračunatu amortizaciju povećan je ispravak vrijednosti dugotrajne materijalne imovine. U računu dobiti i gubitka za 2010. godinu priznati su troškovi amortizacije od 9.729.338 kn (s uključenom amortizacijom nematerijalne imovine), a amortizacija od 5.491.204 kn uključena je u obračun proizvodnje.



Primijenjene stope amortizacije:

<b>Opis</b>	<b>2009.</b> %	<b>2010.</b> %
Građevinski objekti	2,5-10	2,5-10
Postrojenja i oprema	5-25	5-25
Ostala materijalna imovina	5-25	5-25

Kao instrument osiguranja plaćanja za odobrene dugoročne i kratkoročne kredite od poslovnih banaka upisana je hipoteka na zemljištu knjigovodstvene vrijednosti 6.895.908 kn, te na građevinske objekte knjigovodstvene (neto) vrijednosti 22.987.107.

### **Bilješka broj 3. Dugotrajna financijska imovina**

Uložena sredstva u dugotrajnu financijsku imovinu od 18.602.409 kn sastoje se od:

<b>Opis</b>	<b>31.12.2009.</b>	<b>Povećanje</b>	<b>Smanjenje</b>	<b>u kn</b> <b>31.12.2010.</b>
Udjeli kod povezanih poduzetnika	8.793.540	-	-	<b>8.793.540</b>
Dani zajmovi pov. poduzetnicima	840.000	7.792.308	(360.000)	<b>8.272.308</b>
Ulaganja u vrijednosne papire	348.325	-	(334.325)	<b>14.000</b>
Dani zajmovi, depoziti i sl.	1.501.333	16.228	-	<b>1.517.561</b>
Ostala dugotrajna financ. imovina	7.500	-	(2.500)	<b>5.000</b>
<b>Ukupno</b>	<b>11.490.698</b>	<b>7.808.536</b>	<b>(696.825)</b>	<b>18.602.409</b>

U 2010. godini dani zajmovi povezanim poduzetnicima povećani su za 7.792.308 kn, pretvaranjem potraživanja od 6.812.308 kn u dugoročni kredit kao i pretvaranjem potraživanja po kratkoročnom kreditu od 980.000 kn u dugoročni, pa oni na 31.12.2010. godine iznose 8.272.308 kn, od čega na naplatu u 2011. godini dopijeva 360.000 kn.

Sukladno usvojenoj računovodstvenoj politici ulaganja kod povezanih poduzetnika Prehrana trgovina d.d., Zagreb 60,94%, KLARA - TRADE d.o.o., Zagreb 100%, Mavrović Eko Klara d.o.o., Zagreb 50% iskazana su primjenom metode troška.

Ulaganja u vrijednosne papire smanjeni su za 334.325 kn ulaganja u 1.313 dionica društva Trudbenik d.d., Zelina, koje je likvidirano.

Dani depoziti temeljeni na Ugovorima o leasingu povećani su za 16.228 kn kao rezultat preračunavanja iznosa depozita na srednji tečaj Hrvatske narodne banke na 31.12.2010. godine (1 EUR= 7,385173 kn).

Ostala dugotrajna financijska imovina smanjena je za 2.500 kn, a odnosi se na prodaju udjela Kondina poduzeću Kraš prehrambena industrija d.d., Zagreb. Udjeli su prodani po knjigovodstvenoj vrijednosti.

**Bilješka broj 4. Zalihe**

Struktura vrijednosti zaliha je slijedeća:

	u kn	u kn
<b>Opis</b>	<b>31.12.2009.</b>	<b>31.12.2010.</b>
Sirovine i materijal	2.829.667	2.934.584
Gotovi proizvodi	2.887.644	2.774.479
Trgovačka roba	365.823	132.341
<b>Ukupno</b>	<b>6.083.134</b>	<b>5.841.404</b>

Sukladno usvojenoj računovodstvenoj politici sitan inventar se u cijelosti otpisuje stavljanjem u upotrebu.

Zalihe sirovina i materijala sastoje se od zaliha namijenjenih proizvodnji, zaliha rezervnih dijelova i drugih zaliha, a iskazane su po prosječnim ponderiranim cijenama.

Zalihe gotovih proizvoda u najznačajnijem dijelu odnose se na zalihe smrznutih proizvoda i na zalihe trajnih proizvoda. Zalihe su obračunate po cijeni koštanja u koju su uključeni svi proizvodni troškovi nastali dovođenjem zaliha na njihovu sadašnju lokaciju u njihovoj sadašnjoj vrijednosti. U 2010. godini od ukupno uloženog u proizvodnju s uključenim početnim stanjem, u zalihama gotovih proizvoda razgraničeno je 0,96 % troškova.

Zalihe trgovačke robe iskazane su po nabavnim cijenama.

**Bilješka broj 5. Kratkotrajna potraživanja**

Kratkotrajna potraživanja sastoje se od:

	u kn	u kn
<b>Opis</b>	<b>31.12.2009.</b>	<b>31.12.2010.</b>
Potraživanja od povezanih poduzetnika	17.079.304	16.118.845
Potraživanja od kupaca	36.712.837	35.564.785
Potraživanja od sudjelujućih poduzetnika	-	-
Potraživanja od zaposlenika i čl. poduzetnika	28.281	18.962
Potraživanja od države i drugih institucija	2.508.094	3.201.490
<b>Ukupno</b>	<b>56.328.516</b>	<b>54.904.082</b>

U strukturi kratkotrajnih potraživanja na 31.12.2010. godine sa 94,13% zastupljena su potraživanja od kupaca, od čega se na potraživanja od povezanih društava odnosi 29,36%.

Potraživanja od povezanih osoba od 16.118.845 kn čine potraživanja od:

	u kn	u kn
<b>Povezano društvo</b>	<b>31.12.2009.</b>	<b>31.12.2010.</b>
Prehrana trgovina d.d.	2.650.972	4.208.736
Desortis d.o.o.	6.774.208	-
KLARA – TRADE d.o.o.	8.508.484	11.910.109
Ispravak vrijednosti KLARA – TRADE d.o.o.	(854.360)	-
<b>Ukupno</b>	<b>17.079.304</b>	<b>16.118.845</b>

Potraživanja od kupaca:

	u kn	u kn
<b>Opis</b>	<b>31.12.2009.</b>	<b>31.12.2010.</b>
Potraživanja od kupaca	57.726.966	55.108.626
Ispravak vrijednosti	(21.014.129)	(19.543.841)
Potraživanja od kupaca	36.712.837	35.564.785

U ukupnom prometu kupaca u 2010. godini kupac Konzum d.d., Zagreb zastupljen je sa 22,70%, što je smanjeno u odnosu na 2009 godinu. Naplata potraživanja od ovog kupca obavlja se kompenzacijama za robu koju ZAGREBAČKE PEKARNE KLARA d.d. kupuje od povezanih društava iz sustava AGROKOR, kao i cesijama s PREHRANA TRGOVINA d.d. i dio u isplata na žiro račun.

Zbog saznanja o nemogućnosti naplate, Uprava društva je povećala ispravak vrijednosti potraživanja za 465.789 kn, te poduzima potrebne radnje radi naplate istih. Iz knjigovodstvenih evidencija isknjiženo je 110.234 kn nenaplativih potraživanja od kupaca.

U 2010. godini naplaćeno je 1.042.607 kn ranije ispravljenih potraživanja od kupaca.

Od ukupnih potraživanja od kupaca s uključenim potraživanjima od povezanih poduzetnika na 31.12.2010. godine na naplatu je dospjelo 23.869.033 kn.

Potraživanja od države i drugih institucija sastoje se od

	u kn	u kn
<b>Opis</b>	<b>31.12.2009.</b>	<b>31.12.2010.</b>
Potraživanja za porez na dodanu vrijednost	1.975.639	2.594.518
Potraživanja za naknadu bolovanja duža od 42 dana	363.777	375.148
Potraživanja za predujmove poreza na dobit	-	157.250
Potraživanja od osiguravajućih društava	168.678	70.032
Potraživanja za porez i prirez na dohodak	-	4.542
<b>Ukupno</b>	<b>2.508.094</b>	<b>3.201.490</b>

Potraživanja za porez na dodanu vrijednost od 2.594.518 kn odnosi se na potraživanje prema obračunu za studeni 2010. Godine u iznosu od 1.140.975 kn, za prosinac 2010. godine u iznosu od 1.320.799 kn i konačnom obračunu u iznosu od 132.744 kn.

Prema godišnjem obračunu poreza na dobit ukupna obveza poreza na dobit iznosi 379.260 kn. Akontacijama tokom godine uplaćeno je 536.510 kn. Potraživanje za više plaćen porez na dobit na 31.12.2010. godine iznosi 157.250 kn.

### Bilješka broj 6. Kratkotrajna financijska imovina

	u kn	u kn
<b>Opis</b>	<b>31.12.2009.</b>	<b>31.12.2010.</b>
Udjeli kod povezanih poduzetnika	21.777.483	21.777.483
Dani zajmovi povezanim poduzetnicima	980.000	-
Dani zajmovi, depoziti i slično	842.196	751.720
<b>Ukupno</b>	<b>23.599.679</b>	<b>22.529.203</b>

Ulaganje od 21.777.483 kn odnosi se na trošak ulaganja u 100% udjela povezanog poduzetnika. Udjel je raspoloživ za prodaju u planiranom roku od dvanaest mjeseci. U 2010. godini nije sastavljena procjena fer vrijednosti ulaganja. Uprava očekuje da je neto utrživa cijena približna trošku ulaganja.

Dani zajmovi i depoziti od 751.720 kn odnose se na:

	u kn	u kn
<b>Opis</b>	<b>31.12.2009.</b>	<b>31.12.2010.</b>
Zajmovi ostalim poduzetnicima	3.580.739	3.500.000
Ispravak vrijednosti	(3.580.739)	(3.500.000)
Depoziti poduzetnicima	67.185	67.185
Depozit u investicijskom fondu	700.011	632.535
Kratkoročna pozajmica	75.000	52.000
<b>Ukupno</b>	<b>842.196</b>	<b>751.720</b>

Kratkoročni kredit Banovinaprometu od 80.739 kn koji je radi neizvjesnosti povrata ranije vrijednosno usklađen, u 2010. godini je dijelom od 55.000 kn naplaćen.

Kratkoročna pozajmica od 75.000 kn dana je fizičkoj osobi na rok povrata od godine dana. Ugovorena kamata je 8% godišnje. U 2010. godini vraćeno je 23.000 kn, pa potraživanje na 31.12.2010. godine iznosi 52.000 kn.

**Bilješka broj 7. Novac**

Novčana sredstva sastoje se od:

	u kn	u kn
<b>Opis</b>	<b>31.12.2009.</b>	<b>31.12.2010.</b>
Računi u poslovnim bankama	907.542	275.007
Devizni računi	219.823	211.285
Blagajna	1.411	1.292
<b>Ukupno</b>	<b>1.128.776</b>	<b>487.584</b>

Strana sredstva plaćanja preračunata su na 31.12.2010. godine u protuvrijednost kn primjenom srednjeg tečaja Hrvatske narodne banke (1 EUR=7,385173 kn).

**Bilješka broj 8. Plaćeni troškovi budućeg razdoblja i obračunati prihodi**

Unaprijed plaćeni troškovi od 197.374 kn odnose se na plaćene premije osiguranja osoba i imovine, troškove održavanja i preplate na stručne časopise.

**Bilješka broj 9. Kapital i rezerve**

Kapital, rezerve, zadržana dobit i dobit 2010. godine iznose 151.133.351 kn, i to:

	u kn	u kn
<b>Opis</b>	<b>31.12.2009.</b>	<b>31.12.2010.</b>
Temeljni (upisani) kapital	113.504.000	113.504.000
Kapitalne rezerve	5.385.620	5.385.620
<b>Rezerve iz dobiti</b>	<b>15.428.199</b>	<b>15.428.199</b>
- Zakonske rezerve	7.521.201	7.521.201
- Ostale rezerve	7.906.998	7.906.998
Zadržana dobit	13.830.861	15.949.184
Dobit poslovne godine	2.118.323	866.348
<b>Ukupno</b>	<b>150.267.003</b>	<b>151.133.351</b>

Temeljni kapital od 113.504.000 kn podijeljen je na 283.760 dionica, svaka nominalne vrijednosti 400,00 kn.

Stanje 31.12.2010. godine

<b>Član društva</b>	<b>Broj dionica</b>	<b>%</b>
Skrbnički račun Zagrebačka banka	56.655	19,97
Granolio d.o.o.	51.796	18,25
Plodinec d.o.o.	45.909	16,18
Josip Plodinec	23.178	8,17
Stan Arka d.o.o.	18.500	6,52
Hipp Marija	18.712	6,59
Erste bank /Gotes d.o.o.	13.366	4,71
Hrvatski fond za privatizaciju	11.096	3,91
Slavko Gorički	9.326	3,29
Marija Ninić	8.800	3,10
Ostali dioničari	26.422	9,31
<b>Ukupno</b>	<b>283.760</b>	<b>100,00</b>

U 2010. godini nije bilo promjena temeljnog kapitala, nisu emitirane nove ni povučene postojeće dionice.

Zakonske rezerve od 7.521.201 kn izdvojene su iz dobiti i dosežu 6,63% temeljnog kapitala.

Zadržana dobit je u 2010. godini, prema Odluci glavne skupštine dioničara od 2010. godine pripisana zadržanoj dobiti koja na 31.12.2010. godine iznosi 15.949.184 kn.

Dobit poslovne 2010. godine iznosi 866.348 kn. Zarada po dionici iznosi 3,05 kn.

### **Bilješka broj 10. Dugoročne obveze**

Dugoročne obveze iznose 16.209.755 kn, a sastoje se od:

<b>Opis</b>	u kn		
	<b>31.12.2010.</b>	<b>31.12.2010.</b>	<b>31.12.2010.</b>
	<b>Banke</b>	<b>Leasing</b>	<b>Ukupno</b>
Stanje 01.01.	<b>27.841.759</b>	<b>88.670</b>	<b>27.930.429</b>
Povećanje – novi krediti	7.985.900	-	7.985.900
Smanjenje – otplata	(9.360.208)	(65.501)	(9.425.709)
Tečajne razlike	367.293	(3.409)	363.884
<b>Ukupno</b>	<b>26.834.744</b>	<b>19.760</b>	<b>26.854.504</b>
Kratkoročni dio	10.624.989	19.760	10.644.749
<b>Ukupno</b>	<b>16.209.755</b>	<b>-</b>	<b>16.209.755</b>

Obveze po dugoročnim kreditima ugovorene su uz valutnu klauzulu osim obveza po dva ugovora o dugoročnim kreditima koji iznose 6.707.143 kn.

U 2010. godini obveze po dugoročnim kreditima povećane su za 7.985.900 kn. Prema Ugovoru od 12.03.2010. godine banka je odobrila novi kredit od 685.000 EUR uz kamatnu stopu EURIBOR uvećanu za 6,5 p.p. godišnje. Kredit se otplaćuje u 60 mjesečnih rata, a zadnja na naplatu dospijeva u 2015. godini. Također, 11.11.2010. odobren je novi kredit od 410.000 EUR uz kamatnu stopu EURIBOR uvećan za 5,0 p.p. godišnje. Otplata kredita je u 36 jednakih mjesečnih rata, a zadnja na naplatu dospijeva 2013. godine.

U 2010. godini obveze po dugoročnim kreditima otplatama u ugovorenim rokovima smanjene su za 9.360.208 kn.

Od ukupnih obveza po dugoročnim kreditima, u 2011. godini na naplatu dospijeva 10.624.989 kn što je iskazano u okviru kratkoročnih obveza po kreditima.

Obveze po dugoročnim kreditima ugovorene su s valutnom klauzulom. Negativne tečajne razlike nastale preračunavanjem ovih obveza u protuvrijednost kn na 31.12.2010. godine iznose 367.293 kn.

Obveze po financijskom leasingu u 2010. godini su smanjene otplatama za 65.501 kn, te je obveze po leasingu na 31.12.2010. godine iskazana u iznosu od 19.760 kn, što na naplatu dospijeva u 2011. godini.

### **Bilješka broj 11. Kratkoročne obveze**

Kratkoročne obveze na 31.12.2010. godine iznose 45.689.797 kn, a sastoje se od slijedećeg:

<b>Opis</b>	<b>u kn 31.12.2009.</b>	<b>u kn 31.12.2010.</b>
Obveze prema povezanim poduzetnicima	43.518	51.029
Obveze za zajmove depozite i slično	-	-
Obveze prema bankama i dr. fin. instit.	8.861.719	11.146.641
Obveze prema dobavljačima	27.029.471	29.350.199
Obveze prema zaposlenicima	3.294.469	3.249.539
Obveze za poreze, doprinose i sl.davanja	2.601.378	1.856.166
Obveze s osnove udjela u rezultatu	615	615
Ostale kratkoročne obveze	38.552	35.608
<b>Ukupno</b>	<b>41.869.722</b>	<b>45.689.797</b>

Obveze prema bankama i drugim financijskim institucijama od ukupno 11.146.641 kn odnose se na dio dugoročnih obveza koje na naplatu dospijevaju do 31.12.2011. godine u iznosu od 10.644.749 kn, te obveze po revolving kreditu od 501.892 kn.

Obveze prema dobavljačima iznose 29.350.199 kn, a sastoje se od obveza prema dobavljačima u zemlji i obveza prema dobavljačima u inozemstvu. Ugovoreni rokovi plaćanja obveza prema dobavljačima kreću se od 30 do 180 dana.

Obveze prema zaposlenima od 3.249.539 kn sastoje se od:

Opis	u kn	u kn
	<b>31.12.2009.</b>	<b>31.12.2010.</b>
Obveza za neto plaću	3.006.106	2.981.105
Obveze za bolovanje preko 42 dana	118.727	100.072
Obveza za prijevoz s posla i na posao	146.935	144.736
Ostale obveze	22.701	23.626
<b>Ukupno</b>	<b>3.294.469</b>	<b>3.249.539</b>

Obveze za poreze, doprinose i druga davanja od 1.856.166 kn sadrže obračunate poreze i doprinose na i iz plaća.

### **Bilješke uz pojedine pozicije računa dobiti i gubitka**

#### **Bilješka broj 12. Prihodi**

Poslovni prihodi u najznačajnijem se dijelu odnose na prihode od prodaje proizvoda i robe na domaćem tržištu. Prihodi su iskazani sukladno MRS - u 18. točki 14. U odnosu na 2009. godinu poslovni prihodi su smanjeni za 10.395.607 kn, tj. za 5,05%.

Ostali poslovni prihodi u iznosu od 2.830.400 kn sadrže:

Opis	u kn	u kn
	<b>2009.</b>	<b>2010.</b>
Prihodi od prodaje dugotrajne imovine	124.234	25.578
Prihodi od naplaćenih otpisanih potraživanja	255.799	1.097.607
Naknadni popusti dobavljača	1.237.701	983.961
Prihodi od upotrebe vl.proizvoda,robe i usluga	471.792	483.620
Ostali prihodi	109.931	239.634
<b>Ukupno</b>	<b>2.199.457</b>	<b>2.830.400</b>

Financijski prihodi od kn sastoje se od:

Opis	u kn	u kn
	<b>2009.</b>	<b>2010.</b>
Prinosi po udjelima u investicijskim fondovima i sl.	193.388	42.524
Pozitivne tečajne razlike	127.704	40.759
Kamate i sl.prihodi	318.917	213.808
<b>Ukupno</b>	<b>640.009</b>	<b>297.091</b>



**Bilješka broj 13. Rashodi**

Rashodi 2010. godine imaju slijedeću strukturu:

<b>Opis</b>	u kn	u kn
	<b>2009.</b>	<b>2010.</b>
Povećanje/smanjenje vrijednosti zaliha	-195.460	113.165
Materijalni troškovi	107.029.697	100.295.617
- Troškovi sirovina i materijala	64.157.124	61.158.155
- Troškovi prodane robe	8.531.204	4.817.834
- Ostali vanjski troškovi	34.341.369	34.319.628
Troškovi osoblja	56.856.831	56.328.621
Amortizacija	10.516.239	9.729.338
Ostali troškovi	9.082.308	8.571.465
Vrijednosna usklađivanje kratk. imovine	2.019.605	548.939
Ostali poslovni rashodi	326.158	598.589
Financijski rashodi	2.617.685	2.880.980
<b>Ukupni rashodi</b>	<b>188.253.063</b>	<b>179.066.714</b>

Poslovni rashodi od 176.185.734 kn su u odnosu na 2009. godinu smanjeni za 5,09 %.

Rashodi nastali obavljanjem redovne djelatnosti u najznačajnijem dijelu od 100.295.617 kn sadrže troškove prodanih proizvoda i troškova nabavne vrijednosti prodane robe.

Ostali vanjski troškovi od 34.319.628 kn sastoje se od:

<b>Opis</b>	u kn	u kn
	<b>2009.</b>	<b>2010.</b>
Prijevozne usluge, usluge pošte i telefona	1.272.787	1.149.353
Vanjske usluge pri izradi i prodaji dobara	17.285.371	17.539.656
Održavanje	4.856.740	4.585.493
Usluge zakupa	5.635.893	5.376.125
Usluge promidžbe	3.121.786	3.536.714
Intelektualne usluge	494.314	464.220
Komunalne usluge	1.310.460	1.343.491
Ostale usluge	364.018	324.576
<b>Ukupno</b>	<b>34.341.369</b>	<b>34.319.628</b>

Troškovi osoblja od 56.328.621 kn sastoje se od:

<b>Opis</b>	u kn	u kn
	<b>2009.</b>	<b>2010.</b>
Neto plaće i nadnice	34.660.672	34.740.536
Troškovi poreza i doprinosa iz plaće	13.897.161	13.382.484
Doprinosi na plaće	8.298.998	8.205.601
<b>Ukupno</b>	<b>56.856.831</b>	<b>56.328.621</b>

Trošak obračunate amortizacije za 2010. godinu iznosi 9.729.338 kn.

Ostali troškovi od 8.571.465 kn sadrže:

<b>Opis</b>	u kn	
	<b>2009.</b>	<b>2010.</b>
Dnevnice i putni troškovi	662.489	720.307
Troškovi prijevoza, prigodne nagrade zaposlenima i sl	5.415.667	5.119.297
Naknada članovima Nadzornog odbora	724.507	740.079
Troškovi reprezentacije	224.094	200.545
Osiguranje	680.279	660.247
Bankovne usluge i usluge platnog prometa	142.872	175.026
Doprinosi, članarine i porezi koji ne ovise o rezultatu	571.198	393.609
Ostali troškovi poslovanja	661.202	562.355
<b>Ukupno</b>	<b>9.082.308</b>	<b>8.571.465</b>

Ostali poslovni rashodi od 598.589 kn najvećim dijelom se odnose na neamortiziranu vrijednost rashodovane imovine, te drugih troškova.

Financijski rashodi od 2.880.980 kn sastoje se od obračunatih negativnih tečajnih razlika i kamata na dugoročne i kratkoročne kredite u iznosu od 2.470.947 kn, te otpisa ulaganja u dionice od 334.325 kn, te diskonta kod prodaje tražbine od 75.707 kn.

#### **Bilješka broj 14. Dobit razdoblja i porez na dobit**

Dobit prije oporezivanja iskazana u računu dobiti i gubitka za 2010. godinu iznosi 1.245.608 kn. Ukupna uvećanja dobiti iznose 713.364 kn, a umanjenja iznose 62.671 kn. Osnovica za obračun poreza na dobit za 2010. godinu iznosi 1.896.301 kn. Obveza poreza na dobit iznosi 379.260 kn. Predujmovima je do dana sastavljanja porezne prijave uplaćeno 593.132 kn, te potraživanje za više plaćen porez na dobit po obračunu za 2010. godinu na 31.12.2010. godine iznosi 157.250 kn, dok razlika predstavlja plaćenu akontaciju u 2011. godini. Mjesečni predujam poreza na dobit za 2011. godinu iznosi 31.605 kn.

<b>Opis</b>	u kn	
	<b>2009.</b>	<b>2010.</b>
Ukupni prihodi	191.050.847	180.312.322
Ukupni rashodi	188.253.063	179.066.713
Dobit	2.797.784	1.245.608
<b>Povećanja dobiti</b>	<b>689.141</b>	<b>713.364</b>
- 70% troškova reprezentacije	164.519	146.708
- 30% troškova za osobni prijevoz	407.096	336.721

- Troškovi prisilne naplate poreza i drugih davanja	-	64.563
- Troškovi kazni za prekršaje	66.970	5.220
- Kamate između povezanih osoba	-	49.858
- Vrijednosno usklađenje i otpis potraživanja	50.556	110.294
<b>Smanjenje dobiti</b>	<b>89.619</b>	<b>62.571</b>
Obrazovanje izobrazba	89.619	62.571
<b>Porezna osnovica</b>	<b>3.397.306</b>	<b>1.896.301</b>
Porezna stopa	20%	20%
<b>Porezna obveza</b>	<b>679.461</b>	<b>379.260</b>
Uplaćeni predujmovi	250.610	593.132
Razlika za uplatu	428.851	-
Razlika za povrat	-	213.872
Predujmovi za slijedeće porezno razdoblje	56.622	31.605

Nakon umanjenja računovodstvene dobiti za obračunati porez na dobit, dobit razdoblja iznosi 866.348 kn. Efektivna stopa poreza na dobit za 2010. godinu iznosi 30,45%.

#### Bilješka uz Izvještaj o novčanom tijeku

#### Bilješka broj 15. Primici i izdaci novca i novčanih ekvivalenata

Izvještaj o novčanom tijeku sastavljen je primjenom indirektna metode. Novčani tijekovi po aktivnostima društva daju se u nastavku:

Opis	u kn	
	2009.	2010.
Novčani tijek od poslovnih aktivnosti	6.985.871	15.038.896
Novčani tijek od investicijskih aktivnosti	(1.008.787)	(7.924.978)
Novčani tijek od financijskih aktivnosti	(5.766.202)	(7.755.110)
<b>Povećanje novca</b>	<b>210.882</b>	-
<b>Smanje novca</b>	-	<b>641.192</b>
<b>Novac na početku razdoblja</b>	<b>917.894</b>	<b>1.128.776</b>
<b>Novac na kraju razdoblja</b>	<b>1.128.776</b>	<b>487.584</b>

Neto novčani tijek pokazuje smanjenje novca i novčanih ekvivalenata na kraju obračunskog razdoblja u odnosu na stanje novca i novčanih ekvivalenata na početku razdoblja. U odnosu na 2009. godinu značajno je povećan odljev novca namijenjenog investicijskim aktivnostima kao i u okviru financijskih aktivnosti.

**Bilješke uz Izvještaj o promjenama kapitala****Bilješka broj 16. Promjene kapitala**

Kapital je u 2010. godini povećan za 866.348 kn što čini ostvarenu dobit poslovne 2010. godine. U 2010. godini nije bilo kapitalnih transakcija povećanja tj. smanjenja kapitala. Dobit 2009. godine od 2.118.323 kn je prema odluci Skupštine društva pripisana zadržanoj dobiti. Promjene na pojedinim pozicijama kapitala u 2010. godini daju se u nastavku:

	<b>Upisani kapital</b>	<b>Kapitalne rezerve</b>	<b>Rezerve iz dobiti</b>	<b>Zadržana dobit</b>	<b>Dobit tekuće godine</b>	<b>Ukupno</b>
31.12.2009.	113.504.000	5.385.620	15.428.199	13.830.861	2.118.323	150.267.003
Povećanje	-	-	-	-	866.348	866.348
Smanjenje	-	-	-	-	-	-
Prijenos	-	-	-	2.118.323	(2.118.323)	-
<b>31.12.2010.</b>	<b>113.504.000</b>	<b>5.385.620</b>	<b>15.428.199</b>	<b>15.949.184</b>	<b>866.348</b>	<b>151.133.351</b>

## **17. Upravljanje rizicima**

Izloženost kreditnom, kamatnom i tečajnom riziku, te riziku likvidnosti javlja se u tijeku redovnog poslovanja Društva. Društvo ne koristi derivativne instrumente za upravljanje rizicima ni za špekulativne svrhe.

### **Kamatni rizik**

Većina zaduženja na koja se obračunavaju kamate odnose se na zakonske i ugovorne obveze. Društvo u ovom trenutku nije zaštićeno od kamatnog rizika koji može biti značajan u slučaju smanjenja sposobnosti plaćanja dospjelih obveza i dodatnog zaduživanja.

### **Tečajni rizik**

Društvo je izloženo tečajnom riziku prilikom nabave trgovačke robe od dobavljača iz inozemstva i pri uzimanja kredita denominiranih u drugim valutama. Valute koje podliježu rizicima su prvenstveno EUR i CHF. Društvo u ovom trenutku nije zaštićeno od ovog rizika.

### **Rizik likvidnosti**

Politika Društva je da održava dovoljnu razinu novca i novčanih ekvivalenata, odnosno da ima dovoljno raspoloživih sredstava kroz adekvatne izvore koji će biti dostatni za pokriće preuzetih obveza sukladno zahtjevima redovnog poslovanja. Izvori financiranja na koje se Društvo oslanja su pored vlastitih poslovnih sredstava bankarski krediti.

### **Tržišni rizik**

U svom poslovanju Društvo je izloženo tržišnom riziku koji je determiniran položajem društva na tržištu, konkurencijom te kupovnom moći stanovništva izazvanog prisutnom recesijom. Društvo nije zaštićeno od tržišnog rizika. Upravljanje tržišnim rizikom očituje se u pronalaženju novih kupaca uz istovremeno proširenje asortimana novim proizvodima.

### **Cjenovni rizik**

Društvo je izloženo cjenovnom riziku. Proizvodi društva nisu uvršteni u kategoriju proizvoda čije su cijene podložne institucionalnoj kontroli iako su prodajne cijene kruha predmetom razmatranja izvršne vlasti, te se dogovorima s proizvođačima nastoje održati postojeće cijene. Postoje očekivanja da se postignuti dogovori vezani uz aktualne cijene ne krše njihovim povećanjem. Odluke Uprave vezane uz povećanje cijena kruha i drugih proizvoda su neizbježne radi povećanja troškova proizvodnje (povećanje cijena utrošenih sirovina i materijala i energije). Svako zakašnjelo usklađenje prodajnih cijena proizvoda radi povećanja troškova proizvodnje utječe na rezultate poslovanja Društva.

### **Potencijalne obveze**

Društvo je izloženo riziku potencijalnih obveza koje mogu nastati okončanjem sudskih sporova u kojima je Društvo tuženik. Uprava je uvjerena da ishod sporova neće rezultirati odljevom sredstava iz Društva, jer ne očekuje presude koje će teretiti Društvo.

### **Izjava o usklađenosti**

Financijski izvještaji Društva su sastavljeni sukladno zakonskim zahtjevima okvira financijskog izvještavanja primjenjivog u Republici Hrvatskoj na velike poduzetnike i poduzetnike čije dionice ili dužnički vrijednosni papiri su uvršteni ili se obavlja priprema za njihovo uvrštenje na organizirano tržište vrijednosnih papira, koji se do dana prijema Republike Hrvatske u članstvo u Europskoj uniji temelji na Međunarodnim standardima financijskog izvještavanja, njihovim dopunama i povezanim tumačenjima i Međunarodnim računovodstvenim standardima, njihovim dopunama i povezanim tumačenjima, koje utvrdi Odbor za standarde financijskog izvještavanja (nadalje: "Odbor"), a koji su objavljeni u „Narodnim novinama“.

Odbor za standarde financijskog izvještavanja je Odlukom o objavljivanju MSFI (NN 136/09) utvrdio da se godišnji financijski izvještaji poduzetnika za razdoblja koja počinju od 01. siječnja 2010. godine nadalje, sastavljaju i prezentiraju u skladu s MSFI. Sve kasnije promjene i dopune objavljenih standarda financijskog izvještavanja i povezana tumačenja koji se odnose na sastavljanje godišnjih financijskih izvještaja za razdoblja koja počinju od 01. siječnja 2010. godine, dane su Odlukama o izmjenama i dopunama Odluke o objavljivanju MSFI (NN 8/10, 18/10, 27/10 i 65/10).

U Zagrebu, 13.04.2011. godine

ZAGREBAČKE PEKARNE KLARA d.d., Zagreb

Uprava: Suzana Gregurić



## GODIŠNJE IZVJEŠĆE O STANJU DRUŠTVA 2010. GODINE

ZAGREBAČKE PEKARNE „KLARA“ SU DIONIČKO DRUŠTVO ZA PROIZVODNJU, UGOSTITELJSTVO, TRANSPORT, UNUTARNJU I VANJSKU TRGOVINU. DRUŠTVO JE 1995. GODINE USKLADILO AKTE SA ZAKONOM O TRGOVAČKIM DRUŠTVIMA. SJEDIŠTE DRUŠTVA NALAZI SE U NOVOJ CESTI 93, ZAGREB.

OSNOVNE DJELATNOSTI ZAGREBAČKIH PEKARNI „KLARA“ D.D. TEMELJEM UPISA U REGISTAR TRGOVAČKOG SUDA SU:

- PROIZVODNJA KRUHA, PECIVA, SVJEŽE TJESTENINE I KOLAČA
- PROIZVODNJA DVOPEKA, KEKSA, TRAJNIH PECIVA I KOLAČA

ZAGREBAČKE PEKARNE « KLARA » D.D. SU NASTALE PRETVORBOM DRUŠTENOG PODUZEĆA ZAGREBAČKE PEKARNE « KLARA » ZAGREB, TEMELJEM RJEŠENJA HRVATSKOG FONDA ZA PRIVATIZACIJU BROJ 01-02/92-06/308 OD 26.5.1993. GODINE. ODLUKOM O PRIJENOSU DIONICA OD 18.8.1993. GODINE I ISPRAVKOM ODLUKE O PRIJENOSU DIONICA OD 10.6.1994. GODINE STVORENA JE SLIJEDEĆA VLASNIČKA STRUKTURA:

VLASNICI DIONICA	BROJ DIONICA	STRUKTURA
MALI DIONIČARI	140.480	49.51
HFP	106.881	37.66
MIORH	25.479	8.98
MIOPH	10.920	3.85
UKUPNO	283.760	100.00

KUPNJOM DODATNIH 1,9% UKUPNOG BROJA DIONICA OD HRVATSKOG FONDA ZA PRIVATIZACIJU U KOLOVOZU 1994 GODINE PRIVATIZIRANO JE 51.41% PODUZEĆA, PA SU ZAGREBAČKE PEKARNE « KLARA » D.D. STEKLE STATUS PRIVATNOG DIONIČKOG DRUŠTVA (POTVRDA HFP BROJ 563-02/94-09/09 OD 9.RUJNA 1994. GODINE). OD LIPNJA 2003. DRUŠTVO JE UVRŠTENOM U KOTACIJU JDD-A NA ZAGREBAČKOJ BURZI.

### STRUKTURA VLASNIŠTVA NA DAN 31.12.2010.

	BROJ DIONICA	STRUKTURA
DOMAĆA FIZIČKA OSOBA	78.751	27,75
TRGOVAČKO DRUŠTVO	122.883	43,31
STRANA OSOBA	9	0,00
FINANCIJSKA INSTITUCIJA	71.021	25,03
JAVNI SAKTOR	11.096	3,91
UKUPNO	283.760	100,00

## PRIMJENA KODEKSA KORPORATIVNOG UPRAVLJANJA IZ ČLANKA 272.P. I ČL.250.A ST.4 ZAKONA O TRGOVAČKIM DRUŠTVIMA

DRUŠTVO JE U BITNOME TIJEKOM 2010. PRIMJENIVALO PREPORUKE UTVRĐENE KODEKSOM, OBJAVLJUJUĆI SVE INFORMACIJE ČIJA JE OBJAVA PREDVIĐENA PROPISIMA, TE OBJAVA KOJIH JE INFORMACIJA PRVENSTVENO U INTERESU DIONIČARA DRUŠTVA. NADZORNI ODBOR DRUŠTVA NIJE OSNOVAO POVJERENSTVO ZA IMENOVANJA, POVJERENSTVO ZA NAGRAĐIVANJE I POVJERENSTVO ZA REVIZIJU, A IZ RAZLOGA ŠTO NADZORNI ODBOR DRUŠTVA SAM OBAVLJA POSLOVE IZ NADLEŽNOSTI NAVEDENIH POVJERENSTAVA.

DRUŠTVO PLANIRA TIJEKOM 2011. GODINE SVOJE POSLOVANJE I REZULTATE POSLOVANJA I DALJE ČINITI TRANSPARENTNIMA I DOSTUPNIMA JAVNOSTI.

SUSTAV UNUTARNJIH KONTROLA DRUŠTVA JE SUSTAV PROCESA I POSTUPAKA USPOSTAVLJENIH ZA PRAĆENJE UČINKOVITOSTI POSLOVANJA DRUŠTVA, POUZDANOSTI NJEZINIH FINACIJSKIH INFORMACIJA, TE USKLAĐENOSTI SA ZAKONIMA I REGULATIVOM, A U CILJU ZAŠTITE IMOVINE PODUZEĆA.

DRUŠTVO IMA SLUŽBU INTERNE REVIZIJE KAO PRATEĆU SLUŽBU UREDA UPRAVE.

SLUŽBA INTERNE REVIZIJE JE DIO CJELOKUPNOG SUSTAVA UNUTRAŠNJEG NADZORA DRUŠTVA – ISPITIVANJE PRAVILNOSTI RADA I POSLOVANJA I POMOĆ PRI OTKLANJANJU UOČENIH NEPRAVILNOSTI U SVIM POSLOVNIM FUNKCIJAMA DRUŠTVA. PUTEM INTERNE REVIZIJE ISPITUJE SE SUSTAV INTERNIH KONTROLA, NJIHOVA PRIMJENA I OSTVARIVANJE PRIHVAĆENE POSLOVNE POLITIKE DRUŠTVA.

SLUŽBA INTERNE REVIZIJE IZVJEŠĆUJE UPRAVU DRUŠTVA O STANJU POSLOVNIH FUNKCIJA I PROCESA DRUŠTVA DAVANJEM IZVIJEŠĆA, INFORMACIJA, ANALIZA, PROCJENA, PREPORUKA I SAVJETA.

U DRUŠTVU SU USPOSTAVLJENI KONTROLNI POSTUPCI I AKTIVNOSTI KOJI SE ODOSE NA PODRUČJE IZVJEŠTAVANJA, OBRADE PODATAKA, PODJELU DUŽNOSTI, FIZIČKU KONTROLU, SUSTAV ODOBRENJA I OVLAŠTENJA, VERIFIKACIJE I USKLAĐENJA.

PROCJENA RIZIKA UKLJUČUJE SISTEMATIČNU IDENTIFIKACIJU I SELEKCIJU RELEVANTNIH INTERNIH I EKSTERNIH ČIMBENIKA KOJI BI MOGLI SPRIJEČITI OSTVARIVANJE SVAKOG POJEDINOG CILJA.

ZA DRUŠTVO OKOLNOSTI U KOJIMA SE RIZIK POVEĆAVA ILI SMANJUJE SU:

- PROMJENA UVJETA POSLOVANJA, NOVI DJELATNICI, NOVI ILI USAVRŠENI INFORMACIJSKI SUSTAVI, NOVA TEHNOLOGIJA, NOVE PROIZVODNE LINIJE, PROIZVODI I AKTIVNOSTI, RESTRUKTURIRANJE TVRTKE, RAČUNOVODSTVENI PROPISI.

PROCJENA RIZIKA FINACIJSKOG IZVJEŠTAVANJA OBAVLJA SE PUTEM ANALIZA I UPRAVLJANJA UNUTARNJIM I VANJSKIM RIZICIMA KOD PRIPREME REALNIH I OBJEKTIVNIH FINACIJSKIH IZVJEŠTAJA SUKLADNO RAČUNOVODSTVENIM POLITIKAMA DRUŠTVA.

UPRAVA DRUŠTVA POSTOJEĆIM SUSTAVOM INTERNIH KONTROLA NASTOJI SMANJITI MOGUĆNOST POGREŠKE I PRIJEVARA .

ZNAČAJNI NEPOSREDNI I POSREDNI IMATELJI DIONICA NAVEDENI SU U PRILOGU IZVJEŠTAJA. DRUŠTVO NEMA IMATELJE VRIJEDNOSNIH PAPIRA S POSEBNIM PRAVIMA KONTROLE, KAO NI IMATELJE VRIJEDNOSNIH PAPIRA S OGRANIČENJIMA PRAVA GLASA NA ODREĐENI POSTOTAK ILI BROJ GLASOVA. DRUŠTVO NEMA POSEBNA PRAVILA O IMENOVANJU I OPOZIVU IMENOVANJA ČLANOVA UPRAVE I IZMJENI STATUTA, KAO I POSEBNA PRAVILA O OVLAŠTIMA ČLANOVA UPRAVE, A POSEBNO PRAVILA O OVLAŠTIMA DA IZDAJU DIONICE DRUŠTVA ILI STJEČU VLASTITE DIONICE. NA SVE OVE ODOSE PRIMJENJUJU SE ODREDBE ZAKONA O TRGOVAČKIM DRUŠTVIMA, KAO I ODREDBE STATUTA DRUŠTVA.

DESET NAJVEĆIH DIONIČARA SA STANJEM NA DAN 31.12.2010. SU:

R.BR.	PREZIME I IME/SKRAĆENA TVRTKA NOS./VL.RAČ.	STANJE	% U TK
1.	ZAGREBAČKA BANKA D.D./ SKRBNIČKA BANKA/	56.655	19,9658
2.	GRANOLIO D.O.O.	51.796	18,2535
3.	PLODINEC D.O.O.	45.909	16,1788
4.	PLODINEC JOSIP	23.178	8,1682
5.	HIPP MARIJA	18.712	6,5943
6.	STAN ARKA D.O.O.	18.500	6,5196
7.	ERSTE & STEIERMARKISCHE BANK D.D. /SKRBNIČKA BANKA/	13.366	4,7103
8.	HRVATSKI FOND ZA PRIVATIZACIJU	11.096	3,9103
9.	GORIČKI SLAVKO	9.326	3,2866
10.	NINIĆ MARIJA	8.800	3,1012
		257.338	90,69



DRUŠTVO IMA JEDNOG ČLANA UPRAVE – DIREKTORA DRUŠTVA I SEDAM (7) ČLANOVA NADZORNOG ODBORA, OD KOJIH JE JEDAN (1) ČLAN NADZORNOG ODBORA PREDSTAVNIK RADNIKA KOJEG IMENUJE RADNIČKO VIJEĆE DRUŠTVA, A JEDAN (1) ČLAN JE PREDSTAVNIK HRVATSKOG FONDA ZA PRIVATIZACIJU KOJEG IMENUJE HRVATSKI FOND ZA PRIVATIZACIJU. NADZORNI ODBOR NEMA SVOJIH POMOĆNIH TIJELA.

POPIS ČLANOVA UPRAVE DRUŠTVA:

1. SUZANA GREGURIĆ, SISAK, BREZOV. ODREDA 52, ČLAN UPRAVE – DIREKTOR DRUŠTVA

POPIS ČLANOVA NADZORNOG ODBORA DRUŠTVA:

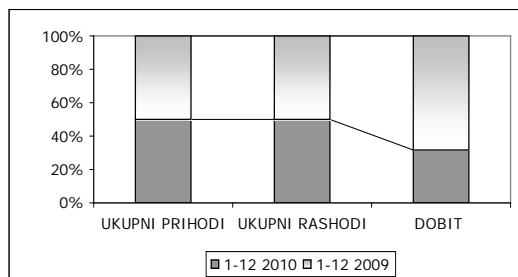
1. JOSIP PLODINEC, PREDSEDNIK NADZORNOG ODBORA
2. FRANJO PLODINEC, ZAMJENIK PREDSEDNIKA NADZORNOG ODBORA,
3. HRVOJE FILIPOVIĆ, ČLAN NADZORNOG ODBORA,
4. DRAGICA PLODINEC, ČLAN NADZORNOG ODBORA,
5. JOSIP PLODINEC ML., ČLAN NADZORNOG ODBORA,
6. LJERKA MILETIĆ, ČLAN NADZORNOG ODBORA (PREDSTAVNIK HRVATSKOG FONDA ZA PRIVATIZACIJU),
7. BRANKO BORTEK, ČLAN NADZORNOG ODBORA (PREDSTAVNIK RADNIKA).

## KRATKI OSVRT NA REZULTATE POSLOVANJA I STANJE DRUŠTVA

DRUŠTVO JE TIJEKOM 2010 GODINE POSLOVALO S PROSJEČNO 683 RADNIKA ŠTO JE U ODNOSU NA 2009. MANJE ZA 19 RADNIKA ODNOSNO 2,7 INDEKSNIA POENA.

POSLOVANJE DRUŠTVA ZAGREBAČKE PEKARNE "KLARA" TIJEKOM 2010. GODINE ODVIJALO SE U KAOTIČNIM GOSPODARSKIM UVJETIMA, ALI SU I UZ TAKVE UVJETE USPJELE ZAVRŠITI POSLOVNU GODINU S NETO DOBITI U IZNOSU OD 866 TISUĆA KUNA I ODNOSNO 41% DOBITI 2009. GODINE

UKUPNI PRIHOD OSTVAREN TIJEKOM 2010. GODINE IZNOSI 180 MILIJUNA KUNA, ŠTO JE 94,4% PRIHODA OSTVARENOG 2009. GODINE. U ISTOM RAZDOBLJU UKUPNI RASHODI IZNOSE 179 MILIJUNA KUNA ILI 95,1% RASHODA 2009. GODINE. REZULTAT OSTVARENOG KRETANJA PRIHODA I RASHODA JE OSTVARENA BRUTO DOBIT U IZNOSU OD 1,2 MILIJUNA KUNA I IZNOSI 44,5% DOBITI OSTVARENE U ISTOM RAZDOBLJU 2009. GODINE.

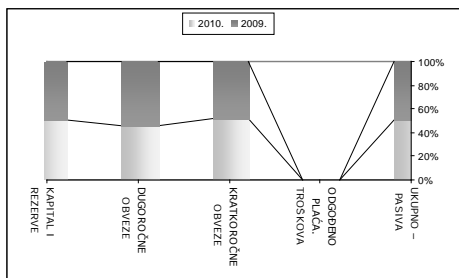
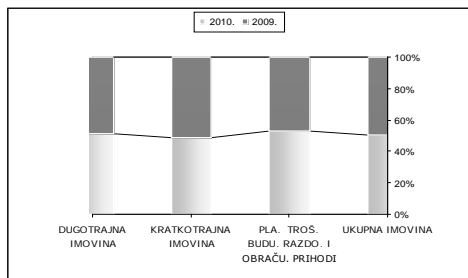


PRIHODI OD PRODAJE ČINE 98,3% UKUPNIH PRIHODA. 2010. SU OSTVARENI U IZNOSU OD 177,2 MILIJUNA KUNA I ČINE 94,1% PRIHODA OSTVARENIH 2009. GODINE ŠTO JE DJELOMICE POSLJEDICA KOLIČINSKOG SMANJENJA PRODAJE.

UKUPNA VRIJEDNOST IMOVINE NA DAN 31.12.2010. IZNOSI 213 MILIJUNA KN. U STRUKTURI IMOVINE DUGOTRAJNA IMOVINA SUDJELUJE SA CCA 61%, A KRATKOTRAJNA CCA 39%. ODNOS JE SAMO NEZNATNO PROMJENJEN U ODNOSU NA STRUKTURU IZ PRETHODNE GODINE I TO U KORIST DUGOTRAJNE IMOVINE.

VRIJEDNOST VLASTITOG KAPITALA I REZERVE U STRUKTURI PASIVE ČINE CCA 70,9%, A DUGOROČNE I KRATKOROČNE OBEVEZE OKO 29,1%.

DUGOROČNE OBEVEZE U STRUKTURI PASIVE ČINE 7,6 % I SMANJENE SU OKO 2,9 MIL. KUNA ILI 15 INDEKSNIAH POENA, A ODOSE SE NA OBEVEZE PREMA BANKAMA I DRUGIM KREDITNIM INSTITUCIJAMA.



## ZNAČAJNI POSLOVNI DOGAĐAJI NAKON KRAJA POSLOVNE GODINE

NAKON KRAJA POSLOVNE GODINE NIJE BILO ZNAČAJNIJIH DOGAĐAJA KOJI BI UTJECALI NA REZULTAT ZA 2010. GODINU. POSLOVANJE 2011. GODINE ODVIJAT ĆE SE POD UTJECAJEM CJENOVNOG RIZIKA. RAST CIJENA ULAZNIH RESURSA IMAT ĆE ZNATAN UTJECAJ NA POSLOVANJE I U IDUĆEM RAZDOBLJU KOJE ĆE SE ODVIJATI I DALJE POD UTJECAJEM OPĆEG KRETANJA U GOSPODARSTVU IZRAŽENO KROZ PAD STANDARDA TE SAMIM TIM I KUPOVNE MOĆI.

## AKTIVNOSTI ISTRAŽIVANJA I RAZVOJA

TRŽIŠTE KONSTANTNO TRAŽI NOVE PROIZVODE, NOVE OKUSE I NAČINE PROIZVODNJE I STOGA SE VELIKA PAŽNJA POSVEĆUJE UPRAVO INOVACIJAMA I RAZVOJU NOVIH PROIZVODA ČIJI JE CILJ ZADOVOLJENJE POTREBA KRAJNJIH POTROŠAČA STVARANJEM PROIZVODA VISOKE KVALITETE KOJI SVOJIM IZGLEDOM I OKUSOM PRIDOBIVAJU NAKLONOST KUPACA TE OSVAJAJU NJIHOVO POVJERENJE.

## INFORMACIJA O OTKUPU VLASTITIH DIONICA

DRUŠTVO ZAGREBAČKE PEKARNE „KLARA“ NEMA OTKUPLJENIH VLASTITIH DIONICA.

## POSTOJANJE PODRUŽNICA DRUŠTVA

DRUŠTVO U SVOM SASTAVU NEMA PODRUŽNICE.

## IZLOŽENOST RIZICIMA I UPRAVLJANJE RIZICIMA

DRUŠTVO JE STALNO IZLOŽENO CJENOVNOM, KAMATNOM, VALUTNOM I RIZIKU LIKVIDNOSTI. ZBOG OPĆE NELIKVIDNOSTI I POGORŠANIH UVJETA POSLOVANJA KONTINUIRANO SE PODUZIMAJU RADNJE ZA SMANJENJE TROŠKOVA POSLOVANJA KROZ KONTROLU SVIH SEGMENTA POSLOVANJA.

## ZAŠTITA OKOLIŠA

TIJEKOM 2010. GODINE U ZAGREBAČKIM PEKARNAMA KLARA D.D. NIJE BILO NIKAKVIH EKOLOŠKIH INCIDENATA. PROIZVODNJA PEKARSKIH PROIZVODA NE SPADA U DJELATNOSTI KOJE MOGU ZNAČAJNO UGROZITI OKOLIŠ. BEZ OBZIRA NA TU ČINJENICU U DRUŠTVU SE KONTINUIRANO RADI NA UNAPREĐENJU ZAŠTITE OKOLIŠA.

## RAZVOJ DRUŠTVA U BUDUĆNOSTI

CILJ DRUŠTVA JE ZADRŽATI VODEĆU POZICIJU NA TRŽIŠTU PEKARSKIH PROIZVODA. KAKO BI OSTVARILO ZACRTANI CILJ DRUŠTVO ĆE I U SLJEDEĆEM RAZDOBLJU UZ RACIONALIZACIJU POSLOVANJA RADITI NA POVEĆANJU PRODUKTIVNOSTI I EKONOMIČNOSTI POSLOVANJA KAKO BI SA ŠTO MANJE UTROŠENIH RESURSA UZ OČUVANJE KVALITETE PROIZVODA POSTIGLO ŠTO BOLJI POSLOVNI REZULTAT.

DIREKTOR DRUŠTVA:

SUZANA GREGURIĆ, DIPL. OEC., V.R.



**Zagrebačke pekarnе Klara d.d. Zagreb,  
Nova cesta 93  
Zagreb**

**OIB: 76842508189**

Na temelju članka 407.do 410 Zakona o tržištu kapitala (Narodne novine 88/08., 146/08 I 74/09) direktor Društva Zagrebačke pekarnе Klara d.d. Zagreb, Nova cesta 93 daje

**I Z J A V U  
Posloводства o odgovornosti**

Revidirani, nekonsolidirani financijski izvještaji društva Zagrebačke pekarnе Klara d.d. sastavljeni su u skladu s Međunarodnim standardima financijskog izvještavanja (MSFI) i hrvatskim Zakonom o računovodstvu važećim na dan izdavanja financijskih izvještaja.

Revidirani, nekonsolidirani financijski izvještaji za razdoblje od 01.01.2010. do 31.12.2010. godine daju istinit i vjeran prikaz imovine i obveza, dobitaka i gubitaka, financijske pozicije društva i rezultata njegova poslovanja i novčanih tokova, u skladu s primjenjivim računovodstvenim standardima.

Izvještaj posloводства sadrži istinit prikaz razvoja i rezultata poslovanja i položaja Zagrebačkih pekarni Klara d.d..

**Direktor:**

**Suzana Gregurić, dipl. oec.**



Zagrebačke pekarnice KLARA d.d., Nova cesta 93, 10000 Zagreb - HR  
Dioničko društvo za proizvodnju, ugostiteljstvo, transport, unutarnju i vanjsku trgovinu  
žiroračun broj: 2340009-1100101774 MB: 3277780; OIB 76842508189

Temeljem članka 300 d, st. 1 Zakona o trgovačkim društvima Uprava i Nadzorni odbor društva Zagrebačke pekarnice Klara d.d., Zagreb na sjednici održanoj dana 27.04.2011. godine, utvrdili su i donijeli slijedeću

## **ODLUKU O UTVRĐIVANJU FINANCIJSKIH IZVJEŠTAJA ZA POSLOVNU 2010. GODINU**

### **I.**

Utvrđuju se financijski izvještaji društva Zagrebačke pekarnice Klara d.d., Zagreb, Nova cesta 93 (OIB: 76842508189) za poslovnu 2010.g. koji obuhvaćaju:

1. BILANCU sa zbrojem pozicija aktive i pasive u iznosu od 213.032.903 kn
2. RAČUN DOBITI I GUBITKA s podacima:  
Prihodi - ukupno u iznosu od 180.312.322 kn  
Rashodi - ukupno u iznosu od 179.066.714 kn  
Dobit prije oporezivanja u iznosu od 1.245.608 kn  
Porez na dobit u iznosu od 379.260 kn  
Dobit nakon oporezivanja u iznosu od 866.348 kn
3. IZVJEŠTAJ O NOVČANOM TIJEKU  
Novac na kraju razdoblja u iznosu od 487.584 kn
4. IZVJEŠTAJ O PROMJENAMA KAPITALA  
Vrijednost kapitala na kraju razdoblja u iznosu od 151.133.351 kn
5. BILJEŠKE uz financijske izvještaje

### **II.**

Ova odluka prilaže se uz Izvješće Nadzornog odbora o obavljenom nadzoru vođenja poslova Društva u 2010. godini.

Direktor Društva

Suzana Gregurić, dipl. oec.

Predsjednik Nadzornog odbora

Josip Plodinec, dipl. ing.



Zagrebačke pekarnice KLARA d.d., Nova cesta 93, 10000 Zagreb - HR  
Dioničko društvo za proizvodnju, ugostiteljstvo, transport, unutarnju i vanjsku trgovinu  
žiroračun broj: 2340009-1100101774 MB: 3277780; OIB 76842508189

Temeljem članka 300 d, st. 1 Zakona o trgovačkim društvima Uprava i Nadzorni odbor društva Zagrebačke pekarnice Klara d.d., Zagreb na sjednici održanoj dana 27.04.2011. godine, utvrdili su i donijeli slijedeću

### **ODLUKU O RASPODJELI DOBITI ZA POSLOVNU 2010. GODINU**

Dobit Zagrebačkih pekarni Klara d.d. za poslovnu 2010. godinu poslije oporezivanja u iznosu od 866.348, 23 kuna rasporedit će se u zadržanu dobit.

Direktor Društva

Suzana Gregurić, dipl. oec.

Predsjednik Nadzornog odbora

Josip Plodinec, dipl. ing.