



ZAGREBAČKA
BURZA

Zagreb Stock Exchange

Zagrebačka burza d.d.

Nekonsolidirani nerevidirani financijski rezultati za period
od 1. 1. 2020. do 30. 6. 2020. godine

27. srpnja 2020.

SADRŽAJ

| | | |
|------|---|----|
| 1 | MEĐUIZVJEŠTAJ UPRAVE ZA RAZDOBLJE OD 1. 1. 2020. DO 30. 6. 2020. GODINE | 1 |
| 1.1 | Značajni poslovni događaji Zagrebačke burze d.d. u razdoblju od 1. 1. 2020. do 30. 6. 2020. godine.. | 1 |
| 1.2 | Pregled trgovine na Zagrebačkoj burzi | 3 |
| 1.3 | Očekivani razvoj društva u budućnosti..... | 5 |
| 1.4 | Aktivnosti istraživanja i razvoja..... | 5 |
| 1.5 | Informacije o otkupu vlastitih dionica | 5 |
| 1.6 | Podružnice društva..... | 5 |
| 1.7 | Financijski instrumenti koje društvo koristi | 6 |
| 1.8 | Ciljevi i politike društva vezane za upravljanje financijskim rizicima | 6 |
| 1.9 | Izloženost društva cjenovnom riziku, kreditnom riziku, riziku likvidnosti i riziku novčanog toka | 6 |
| 1.10 | Izjava o transakcijama i transferima između Društva i njegovih podružnica i dioničara | 7 |
| 1.11 | Izjava o događajima koji bi mogli imati nepovoljan učinak na poslovanje Društva..... | 7 |
| 1.12 | Rezultati poslovanja za period od 1. 1. 2020. do 30. 6. 2020. godine | 7 |
| 2 | Izjava o odgovornosti za sastavljanje financijskih izvještaja | 11 |
| | Nekonsolidirani nerevidirani financijski izvještaji Društva za razdoblje od 1. 1. 2020. do 30. 6. 2020. godine | 12 |

1 MEĐUIZVJEŠTAJ UPRAVE ZA RAZDOBLJE OD 1. 1. 2020. DO 30. 6. 2020. GODINE

1.1 Značajni poslovni događaji Zagrebačke burze d.d. u razdoblju od 1. 1. 2020. do 30. 6. 2020. godine

U prvom polugodištu 2020. godine, Zagrebačka burza d.d. (dalje: Društvo ili Burza) bilježi sljedeće bitne poslovne događaje:

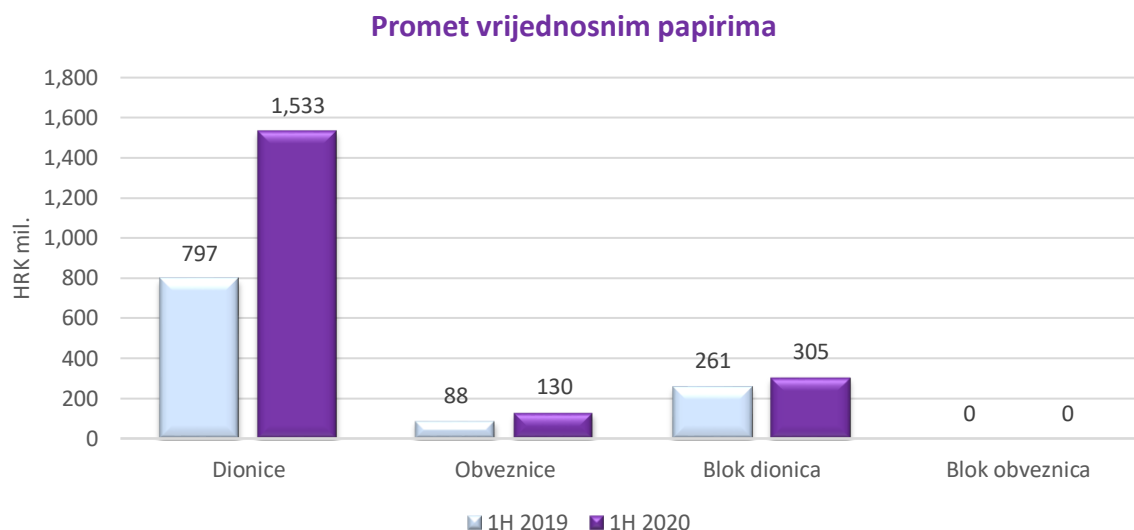
- Dana 7. siječnja 2020. godine, donesena je Odluka o prestanku uvrštenja dionica izdavatelja HOTELI BRELA d.d., HOTELI TUČEPI d.d. i HOTELI ZLATNI RAT d.d. radi pripajanja navedenih društava dioničkom društvu SUNCE HOTELI d.d., čime prestaje postojanje navedenih izdavatelja.
- Dana 8. siječnja 2020. godine, dionica izdavatelja ALPHA ADRIATIC d.d. prešla je u niži segment tržišta, iz Službenog u Redovito tržište.
- Dana 10. siječnja 2020. godine, donesena je Odluka o prestanku uvrštenja dionica izdavatelja AGROMEDIJURJE d.d. nastavno na zaprimljenu odluku Glavne skupštine o povlačenju svih dionica s uvrštenja na uređenom tržištu.
- Dana 16. siječnja 2020. godine, donesena je Odluka o prestanku uvrštenja dionica izdavatelja TERMES GRUPA d.d., nastavno na zaprimljenu odluku Glavne skupštine o povlačenju svih dionica s uvrštenja na uređenom tržištu.
- U siječnju 2020. godine, na platformi Funderbeam SEE završena je kampanja za društvo STEMI u kojoj je prikupljen iznos od 318.000 EUR.
- Dana 3. ožujka 2020. godine, na Službeno tržište Burze uvrštene su dvije nove obveznice Ministarstva financija Republike Hrvatske.
- Dana 6. ožujka 2020. godine, održano je događanje „Ring the bell for gender equality“ na kojem je prisustvovao Predsjednik Republike Hrvatske, g. Zoran Milanović, te je postignuta značajna medijska prisutnost ovog događanja i Zagrebačke burze.
- Dana 16. ožujka 2020. godine, nastavno na mišljenje Odbora za mjere zaštite tržišta, razinu ozbiljnosti i učinke kršenja Pravila Burze na ulagatelje te uredno funkcioniranje tržišta, donesena je Odluka o prestanku uvrštenja dionica izdavatelja iz koncerna Agrokor d.d.: BELJE d.d., JAMNICA d.d., LEDO d.d., PIK-VINKOVCI d.d., TISAK d.d., VUPIK d.d. i ZVIJEZDA d.d.
- Od dana 16. ožujka 2020. godine, Burza posluje izvan ureda. Uredi Burze do daljnjega su zatvoreni, a poslovanje se redovito odvija na sekundarnim lokacijama te izvan ureda tj. zaposlenici rade od kuće. Cilj Burze je osigurati kontinuiranu trgovinu, tijekom cijelog trgovinskog dana, dok će god to objektivne okolnosti dozvoljavati. Odluka je donesena u cilju zaštite zdravlja zaposlenika i klijenata kao i dugoročne održivosti poslovanja. Dana 4. svibnja

2020. godine, Burza je krenula s poslovanjem u dva tima na način da prvi tim jedan tjedan radi u uredima Burze, a drugi tim za to vrijeme radi na sekundarnim lokacijama. Sukladno povoljnim epidemiološkim uvjetima, dana 1. lipnja 2020. godine, poslovanje Burze ponovno se odvija na primarnoj lokaciji, odnosno svi zaposlenici Burze rade u uredima Burze.

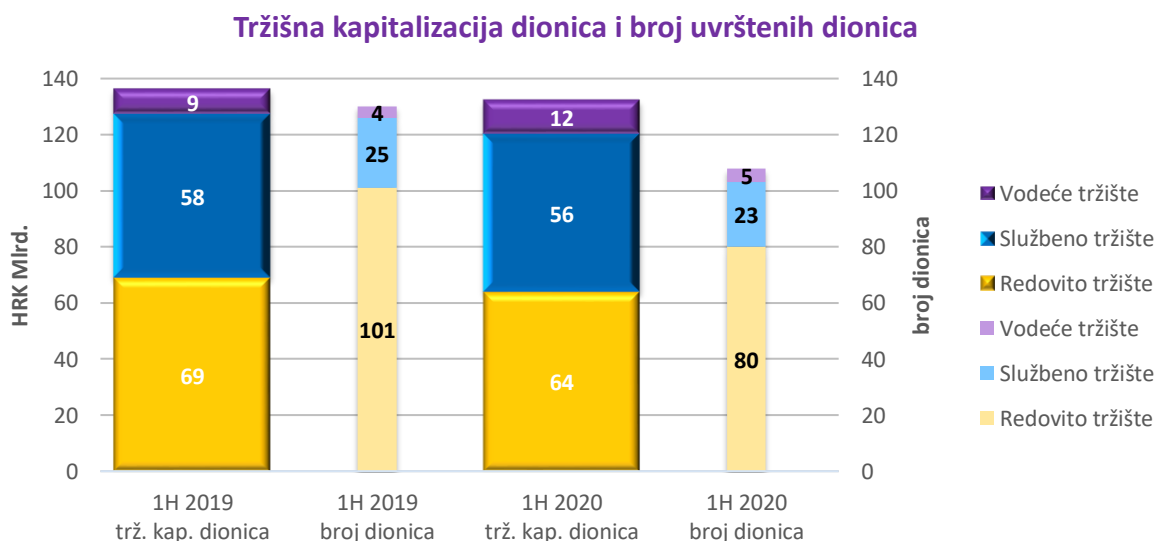
- Dana 20. ožujka 2020. godine, nastavno na mišljenje Odbora za mjere zaštite tržišta, razinu ozbiljnosti i učinke kršenja Pravila Burze na ulagatelje te uredno funkcioniranje tržišta, donesena je Odluka o prestanku uvrštenja dionica izdavatelja ELEKTROPROMET d.d.
- Dana 21. travnja 2020. godine Zagrebačka burza ponovno je uspješno okončala godišnji akreditacijski proces za lokalnog operatera LEI oznaka (Local Operating Unit, LOU) od strane Globalne LEI zaklade (Global Legal Entity Identifier Foundation, GLEIF), čime je još jednom potvrđena kvaliteta usluge Burze kao lokalnog operatera LEI oznaka.
- Dana 30. travnja 2020. godine, na Redovito tržište Burze uvrštene su dionice društva HELIOS FAROS d.d.
- Dana 6. svibnja 2020. godine, na Službeno tržište Burze uvrštena je jedna nova obveznica Ministarstva financija Republike Hrvatske.
- Dana 20. svibnja 2020. godine izdavatelji sa Zagrebačke burze i to AD Plastik, Arena Hospitality Group, Ilirija i Zagrebačka burza uključene su u EBRD-ov istraživački program koji ima za cilj povećati javnu dostupnost analitičkih materijala za mala i srednja poduzeća uvrštena na regionalne burze.
- Dana 9. lipnja 2020. godine, na Redovito tržište Burze uvrštene su dionice društva THE GARDEN BREWERY d.d.
- Dana 10. lipnja 2020. godine održana je 11. godišnja edukacija za izdavatelje u organizaciji Zagrebačke burze, Hrvatske agencije za nadzor financijskih usluga i Središnjeg klirinškog depozitarnog društva, a edukativni skup po prvi je put održan virtualno, a sudjelovalo je rekordnih 160 predstavnika izdavatelja.

1.2 Pregled trgovine na Zagrebačkoj burzi

Prvo polugodište 2020. godine obilježio je povećani promet vrijednosnim papirima od kraja veljače do kraja travnja pod utjecajem pojave Covid-19 u Republici Hrvatskoj.



Promet unutar knjige ponuda bio je gotovo +88% veći nego u istom razdoblju prošle godine, pri čemu je promet dionicama porastao +92%. Ukupno gledajući, promet je na razini polugodišta bio gotovo +72% viši nego lani.



Vrijednost tržišta mjerena tržišnom kapitalizacijom pala je za -0,26% ukupno, a samo tržišna kapitalizacija dionica za -3,13%.

Pregled trgovine

| | 1H 2019 | 1H 2020 | promjena |
|---|------------------------|------------------------|----------------|
| Promet vrijednosnim papirima (HRK) | | | |
| Promet unutar knjige ponuda | 885.162.027 | 1.662.698.798 | 87,84% |
| Dionice | 797.338.996 | 1.532.526.868 | 92,21% |
| Obveznice | 87.823.031 | 130.171.930 | 48,22% |
| Blok promet dionica | 260.751.347 | 304.975.792 | 16,96% |
| Blok promet obveznica | 0 | 0 | |
| UKUPNO | 1.145.913.375 | 1.967.674.590 | 71,71% |
| Tržišna kapitalizacija dionica (HRK) | | | |
| Vodeće tržište | 14.344.870.437 | 12.267.273.260 | -14,48% |
| Službeno tržište | 54.318.090.189 | 56.245.716.664 | 3,55% |
| Redovito tržište | 68.025.451.417 | 63.890.772.379 | -6,08% |
| UKUPNO | 136.688.412.043 | 132.403.762.303 | -3,13% |
| Broj uvrštenih vrijednosnih papira | | | |
| Dionice | 126 | 108 | -14,29% |
| Vodeće tržište | 5 | 5 | 0,00% |
| Službeno tržište | 24 | 23 | -4,17% |
| Redovito tržište | 97 | 80 | -17,53% |
| Obveznice | 25 | 27 | 8,00% |
| UKUPNO | 151 | 135 | -10,60% |

Osim CROBEXkonstrukta, koji je porastao za +22,26%, i CROBEXnutrisa, koji je porastao za +16,11%, svi ostali dionički indeksi pali su u odnosu na isto razdoblje prošle godine. Najveći pad zabilježio je CROBEXindustrija (-18,99%), a slijede ga CROBEXturst (-18,24%), CROBEX (-13,89%), CROBEXtr (-12,78%), CROBEXprime (-10,39%), CROBEX10 (-8,16%), CROBEXplus (-5,83%). Novi regionalni indeks ADRIAprime pao je -6,19% od 20. lipnja prošle godine. Obveznički indeksi također bilježe pad u odnosu isto razdoblje lani: CROBIS (-3,15%), CROBIStr (-0,26%).

Indeksi – vrijednost i prometi

| Indeks | 30.6.2019. | 30.6.2020 | promjena | Promet (HRK) 1H 2019 | Promet (HRK) 1H 2020 | promjena |
|-------------------------|------------|-----------|----------|-------------------------|-------------------------|----------|
| CROBEX | 1.883,11 | 1.621,55 | -13,89% | 676.008.647 | 1.247.181.626 | 84,49% |
| CROBEXtr | 1.250,11 | 1.090,39 | -12,78% | 676.008.647 | 1.247.181.626 | 84,49% |
| CROBEX10 | 1.102,67 | 1.012,72 | -8,16% | 544.636.419 | 1.076.935.496 | 97,73% |
| CROBEXprime | 1.054,36 | 944,77 | -10,39% | 176.347.133 | 516.852.949 | 193,09% |
| CROBEXplus | 1.021,33 | 961,80 | -5,83% | 674.484.477 | 1.246.227.548 | 84,77% |
| CROBEXindustrija | 911,07 | 738,03 | -18,99% | 96.310.663 | 198.958.873 | 106,58% |
| CROBEXkonstrukt | 402,15 | 491,68 | 22,26% | 8.618.170 | 33.248.445 | 285,79% |
| CROBEXnutris | 515,02 | 598,00 | 16,11% | 86.946.354 | 174.886.501 | 101,14% |
| CROBEXtransport | 622,03 | \ | | 13.230.664 | \ | |
| CROBEXturst | 3.577,18 | 2.924,62 | -18,24% | 184.126.277 | 330.520.043 | 79,51% |
| CROBIS | 114,84 | 111,22 | -3,15% | 5.540.667.107 | 22.580.124.877 | 307,53% |
| CROBIStr | 183,20 | 182,72 | -0,26% | 5.540.805.887 | 22.580.124.877 | 307,52% |
| ADRIAprime | 1.023,85 | 960,48 | -6,19% | \ | \ | \ |

1.3 Očekivani razvoj društva u budućnosti

U 2020. godini Društvo će se i dalje nastaviti fokusirati na vraćanje povjerenja i podizanje standarda korporativnog upravljanja i izvještavanja na uređenom tržištu. Društvo će se fokusirati i na veću promociju postojećih izdavatelja, s naglaskom na Vodeće tržište.

U budućem razdoblju Društvo će nastaviti s ranije započetim projektima pri čemu će najveći naglasak biti na projektu razvoja tržišta potraživanja, regionalnog tržišta kapitala za mala i srednja poduzeća (Progress), te daljnjim aktivnostima vezanim uz financiranje i ulaganje u startupove (Funderbeam SEE).

U 2020. godini, Društvo planira lansirati nove internetske stranice, zajedničke za Zagrebačku i Ljubljansku burzu, prvi puta nakon 2007. godine.

1.4 Aktivnosti istraživanja i razvoja

Društvo kontinuirano radi na razvoju i unaprjeđenju vlastitih servisa te širenju usluga i na slovensko tržište.

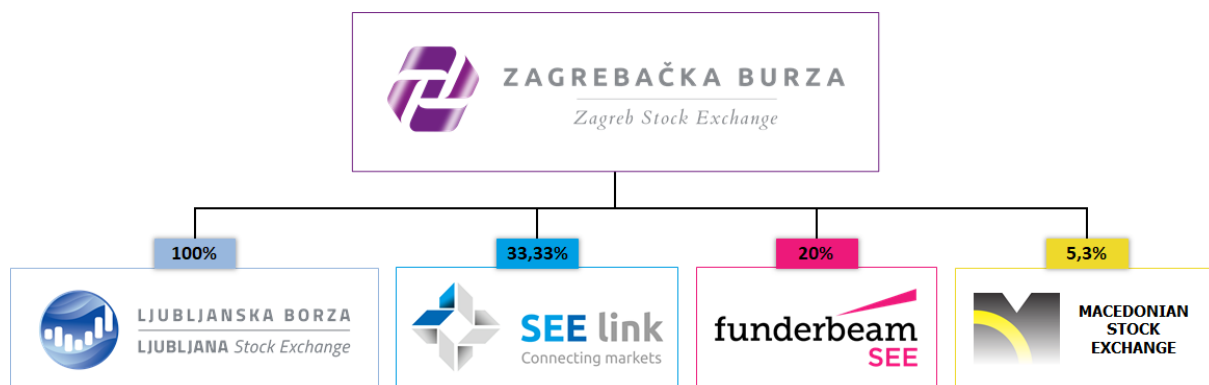
Tijekom druge polovice 2019. godine, Društvo je pristupilo migraciji *downstream* sustava Ljubljanske burze na interno razvijeni *data warehouse* sustav Društva. Rad na punoj implementaciji ovog sustava prenio se i na prvi dio 2020. godine.

1.5 Informacije o otkupu vlastitih dionica

Na dan 30. lipnja 2020. godine, Društvo nije imatelj vlastitih dionica.

Od 1. siječnja 2020. do 30. lipnja 2020. godine, Društvo nije stjecalo vlastite dionice.

1.6 Podružnice društva



Ljubljanska burza d.d., društvo sa sjedištem u Ljubljani. Temeljni kapital društva Ljubljanska burza d.d. iznosi EUR 1.401.000, a udjel Zagrebačke burze d.d. u temeljnom kapitalu je 100%.

SEE Link d.o.o., društvo sa sjedištem u Skopju. Temeljni kapital društva SEE Link d.o.o. iznosi EUR 80.000, a udjel Zagrebačke burze d.d. u temeljnom kapitalu je 33,33%.

Funderbeam South East Europe d.o.o., društvo sa sjedištem u Zagrebu. Temeljni kapital društva Funderbeam South East Europe d.o.o. iznosi HRK 244.000, a udjel Zagrebačke burze d.d. u temeljnom kapitalu na dan 30. lipanj 2020. godine iznosi 20%¹.

Dana 18. prosinca 2019. godine, Zagrebačka burza d.d. stekla je 148 dionica, odnosno udio od 5,3% u temeljnom kapitalu Makedonske burze d.d.

1.7 Financijski instrumenti koje društvo koristi

Društvo se u cijelosti financira vlastitim kapitalom. Financijski instrumenti u koje ulaže Društvo su investicijski fondovi (novčani i obveznički).

1.8 Ciljevi i politike društva vezane za upravljanje financijskim rizicima

U provođenju sustava unutarnjih kontrola i upravljanja rizicima sudjeluju svi zaposlenici Društva uključujući Upravu i Nadzorni odbor.

Društvo upravlja rizicima, pa i financijskim rizicima, osobito kroz dvije međusobno neovisne kontrolne funkcije: funkciju praćenja usklađenosti s relevantnim propisima i funkciju unutarnje revizije.

Navedene kontrolne funkcije svojim internim aktima obrađuju i prate u radu sve organizacijske jedinice, aktivnosti društva i pomoćne usluge.

1.9 Izloženost društva cjenovnom riziku, kreditnom riziku, riziku likvidnosti i riziku novčanog toka

Društvo slobodna sredstva ulaže u otvorene novčane i obvezničke investicijske fondove. Investicije Društva vode se po fer vrijednosti. Rizik promjene cijena Društvo umanjuje diverzifikacijom portfelja otvorenih investicijskih fondova u koje ulaže, po različitim vrstama fondova kojima upravljaju različita društva za upravljanje te ulaganjem u fondove nižeg rizika.

Društvo nema primljenih zajmova, novac i novčana imovina Društva značajno nadmašuju obveze Društva, slijedom čega Društvo ima zadovoljavajuću poziciju likvidnosti.

¹ Burza je dana 7. srpnja 2020. godine sklopila ugovor o kupoprodaji i prijenosu poslovnih udjela koji predstavljaju 10% u temeljnom kapitalu društva Funderbeam SEE d.o.o. Nakon predmetnog stjecanja, udjel Burze u ukupnom temeljnom kapitalu društva Funderbeam SEE d.o.o. iznosi 30%.

1.10 Izjava o transakcijama i transferima između Društva i njegovih podružnica i dioničara

Društvo potvrđuje da u prvom polugodištu 2020. godine nije bilo transakcija ni transfera između Društva i njegovih podružnica i dioničara u vrijednosti većoj od EUR 100.000.

1.11 Izjava o događajima koji bi mogli imati nepovoljan učinak na poslovanje Društva

Pojava i širenje virusa Covid-19 u Republici Hrvatskoj te mjere koje su poduzete s ciljem zaustavljanja širenja i suzbijanja virusa zasigurno će imati negativne učinke na cjelokupno hrvatsko gospodarstvo. Kako bi navedeni učinci bili ublaženi, Vlada RH predstavila je niz mjera za potporu gospodarstva. Društvo se u ovom trenutku ne kvalificira niti za jednu od navedenih mjera.

Društvo je svojom infrastrukturom i radnim procedurama u potpunosti osposobljena i spremna za osiguravanje kontinuiteta poslovanja kako bi se trgovanje odvijalo neometano. Infrastruktura i radni procesi prilagođeni su radu u kriznim okolnostima, djelatnici su u pripravnosti, a uspješno su provedeni i testovi vezani uz rad u takvim okolnostima, čime je osigurano da se trgovanje i poslovanje odvijaju bez poteškoća čak i u izvanrednim situacijama. Društvo će nastaviti pomno pratiti razvoj situacije kako bi osiguralo uredno funkcioniranje tržišta, financijsku stabilnost i zaštitu ulagatelja.

1.12 Rezultati poslovanja za period od 1. 1. 2020. do 30. 6. 2020. godine

U prvom polugodištu 2020. godine, Društvo je ostvarilo ukupno 7.458 tisuća HRK poslovnih prihoda što je za +1.065 tisuća HRK ili +16,7% više nego u istom razdoblju prošle godine kad su iznosili 6.393 tisuće HRK. U odnosu na prvo polugodište 2019. godine, prihodi od prodaje porasli su s 4.180 na 5.519 tisuća HRK, odnosno za +1.339 tisuća HRK ili +32,1%. Značajni porast prihoda od prodaje prvenstveno je rezultat povećanja prihoda od provizija i članarina, koji su, nastavno na povećanje prometa vrijednosnim papirima od kraja veljače do sredine travnja 2020. godine, u prvom polugodištu dosegli iznos od 2.543 tisuće HRK (+906 tisuća HRK ili +55,3% više u odnosu na prvo polugodište 2019. godine kad su iznosili 1.637 tisuća HRK). Prihodi od održavanja uvrštenja također su porasli i to na iznos od 2.322 tisuće HRK; povećanje za značajnih +450 tisuća HRK ili +24,1% u odnosu na isto razdoblje lani kad su iznosili 1.872 tisuće HRK, učinak je povećanja naknada za održavanje uvrštenja pri zadnjoj izmjeni Cjenika Burze u kolovozu 2019. godine. Nastavno na veći broj novouvrštenih vrijednosnih papira nego u istom razdoblju lani (u prvom polugodištu 2020. godine uvrštene su tri dionice i tri obveznice, dok su u prvom polugodištu 2019. godine uvrštene jedna dionica i jedna obveznica), prihodi od naknada za uvrštenje iznose 469 tisuća HRK što je +3 tisuće HRK ili +0,7% više nego u istom razdoblju lani. Pad od -20 tisuća HRK ili -9,7% u odnosu na prvo polugodište prošle godine zabilježen je kod prihoda od izdavanja i održavanja LEI-ja koji iznose 185 tisuća HRK. U odnosu na prvo polugodište 2019. godine, ostali poslovni prihodi pali su za -275 tisuća HRK ili -12,4%, odnosno s 2.213 na 1.938 tisuća HRK. Iako su prihodi od prodaje informacija porasli s 1.093 na 1.183 tisuće HRK (+90 tisuća HRK ili +8,2%), pad ostalih poslovnih prihoda rezultat je pada ostalih prihoda s 1.120 na 755 tisuća HRK (-365 tisuća HRK ili -32,6%). Unutar stavke ostali prihodi rast su zabilježili prihodi od naknada za objavu podataka o OTC

transakcijama (+46 tisuća HRK ili +18%; s 256 na 302 tisuće HRK), prihodi od Ljubljanske burze (+46 tisuća HRK ili +170%; s 27 na 73 tisuće HRK), prihodi od Progressa (+36 tisuća HRK ili +138%; s 26 na 62 tisuće HRK), a pad prihodi od održavanja seminara (-383 tisuće HRK ili -69%; s 553 na 170 tisuća HRK), te ostali prihodi (-110 tisuća HRK ili -39%; s 253 na 143 tisuće HRK). Usprkos COVID-19 krizi, Društvo je organiziralo održavanje edukacija putem on-line platformi te je ostvaren manji, ali značajni prihod od edukacije u iznosu od 88 tisuća HRK.

Promatrajući samo drugo tromjesečje 2020. godine, ukupni poslovni prihodi Društva iznose 3.267 tisuća HRK što je za -216 tisuća HRK (-6,2%) manje nego u drugom tromjesečju prošle godine kad su poslovni prihodi iznosili 3.483 tisuće HRK. Prihodi od prodaje porasli su s 2.204 tisuće HRK u drugom tromjesečju 2019. godine na 2.345 tisuća HRK u istom razdoblju tekuće godine. Tom porastu doprinosi porast prihoda od održavanja uvrštenja s 956 na 1.184 tisuće HRK, odnosno za +228 tisuća HRK ili +23,9%, što je povezano s već spomenutom zadnjom izmjenom Cjenika Burze. U drugom tromjesečju 2020. godine ostale stavke prihoda od prodaje bilježe pad u odnosu na isto razdoblje lani. Nastavno na bitno smanjenje dnevnih prometa vrijednosnim papirima u svibnju i lipnju 2020. godine, provizije i članarine pale su s 890 na 860 tisuća HRK (-30 tisuća HRK ili -3,3%). Prihodi od naknada za uvrštenje pali su s 256 na 206 tisuća HRK (-50 tisuća HRK ili -19,4%), a prihodi od izdavanja i održavanja LEI-ja sa 101 na 93 tisuće HRK (-8 tisuća HRK ili -8,1%). Padu poslovnih prihoda doprinosi i pad ostalih poslovnih prihoda s 1.278 na 922 tisuće HRK (-356 tisuća HRK ili -27,9%). U odnosu na drugo tromjesečje 2019. godine, prihodi od prodaje informacija ostali su na gotovo istoj razini u drugom tromjesečju ove godine (porast s 556 na 559 tisuća HRK; +3 tisuće HRK ili 0,6%), dok su ostali prihodi pali sa 723 na 363 tisuće HRK (-360 tisuća HRK ili -49,8%).

Ukupni poslovni rashodi Društva u prvom polugodištu 2020. godine iznose 6.644 tisuće HRK što predstavlja pad za -510 tisuća HRK ili -7,1% u odnosu na isto razdoblje lani kad su poslovni rashodi iznosili 7.154 tisuće HRK. Značajni pad poslovnih rashoda direktno je povezan s promijenjenim načinom rada uslijed pandemije koronavirusa, prvenstveno radom od kuće. Na smanjenje poslovnih rashoda najviše je utjecalo smanjenje ostalih troškova (-494 tisuće HRK ili -40,4%, odnosno s 1.223 na 729 tisuća HRK) za čiji pad je najzaslužnije smanjenje troškova prevodilačkih, odvjetničkih, javnobilježničkih i konzultantskih usluga, autorskih honorara, reprezentacije, službenih putovanja i PR-a. Naspram istog razdoblja prošle godine, u prvom polugodištu 2020. godine pad su zabilježili i materijalni troškovi (-138 tisuća HRK ili -7,5%; s 1.850 na 1.712 tisuća HRK) te vrijednosno usklađivanje dugotrajne i kratkotrajne imovine (-52 tisuće HRK ili -26,3%; sa 142 na 90 tisuća HRK), dok su troškovi osoblja narasli za +150 tisuća HRK ili +4,5% (s 3.366 na 3.516 tisuća HRK), a amortizacija za +23 tisuće HRK ili +4,3% (s 542 na 565 tisuće HRK).

Samo u drugom tromjesečju 2020. godine, ukupni poslovni rashodi Društva iznose 3.542 tisuće HRK što je smanjenje za -405 tisuće HRK (-10,3%) u odnosu na drugo tromjesečje prošle godine kad su poslovni rashodi iznosili 3.947 tisuće HRK. Kao i na razini polugodišta, pad bilježe ostali troškovi (-385 tisuća HRK ili -51%; sa 756 na 371 tisuća HRK), materijalni troškovi (-23 tisuće HRK ili -2,5%; s 911 na 888 tisuća HRK), te vrijednosno usklađivanje dugotrajne i kratkotrajne imovine (-52 tisuće HRK ili -26,3%; sa 142 na 90 tisuća HRK), dok su porasli troškovi osoblja (+75 tisuća HRK ili +4,1%; s 1.835 na 1.910 tisuća HRK) i amortizacija (+13 tisuća HRK ili +4,7%; s 272 na 285 tisuća HRK).

Glavni pokazatelji poslovanja Društva

| | 1H 2019 | 2Q 2019 | 1H 2020 | 2Q 2020 |
|---|------------------|------------------|------------------|------------------|
| Temeljni kapital | 46.357.000 | 46.357.000 | 46.357.000 | 46.357.000 |
| Ukupni kapital i rezerve | 39.853.024 | 39.853.024 | 40.980.963 | 40.980.963 |
| Ukupna imovina | 44.771.685 | 44.771.685 | 46.553.788 | 46.553.788 |
| Poslovni prihodi | 6.393.033 | 3.482.574 | 7.457.822 | 3.266.966 |
| <i>prihodi od prodaje</i> | 4.179.726 | 2.204.292 | 5.519.311 | 2.344.769 |
| <i>ostali poslovni prihodi</i> | 2.213.307 | 1.278.282 | 1.938.511 | 922.197 |
| Poslovni rashodi | 7.154.028 | 3.946.919 | 6.643.738 | 3.542.412 |
| <i>materijalni troškovi</i> | 1.850.029 | 911.451 | 1.712.247 | 888.358 |
| <i>troškovi osoblja</i> | 3.366.568 | 1.835.014 | 3.516.259 | 1.910.419 |
| <i>amortizacija</i> | 542.225 | 272.255 | 565.759 | 285.195 |
| <i>ostali troškovi</i> | 1.395.206 | 928.199 | 849.473 | 458.440 |
| EBIT | -760.995 | -464.345 | 814.084 | -275.446 |
| EBITDA | -218.770 | -192.090 | 1.379.843 | 9.749 |
| Financijski prihodi | 1.299.586 | 829.795 | 111.188 | 100.893 |
| Financijski rashodi | 71.691 | 52.533 | 524.183 | -204.467 |
| Dobit / gubitak prije oporezivanja | 466.900 | 312.917 | 401.089 | 29.914 |
| Porez na dobit | 0 | 0 | 0 | 0 |
| Neto dobit / gubitak razdoblja | 466.900 | 312.917 | 401.089 | 29.914 |
| Broj dionica | 4.635.700 | 4.635.700 | 4.635.700 | 4.635.700 |
| Broj zaposlenih | 24 | 24 | 25 | 25 |

Dobit Društva iz redovnog poslovanja u prvom polugodištu 2020. godine iznosi 814 tisuća HRK, dok je u istom razdoblju prošle godine iskazan gubitak iz redovnog poslovanja u iznosu od -791 tisuću HRK. Na razini drugog tromjesečja, Društvo iskazuje gubitak iz redovnog poslovanja u iznosu od -275 tisuća HRK, dok je gubitak iz redovnog poslovanja u istom razdoblju lani iznosio -464 tisuće HRK. Financijski prihodi bilježe značajan pad na razini prvog polugodišta kao i na razini drugog tromjesečja u odnosu na ista prošlogodišnja razdoblja. U prvom polugodištu ostvareni su financijski prihodi u iznosu od 111 tisuća HRK (-1.188 tisuća HRK ili -91,4%), dok samo na financijske prihode drugog tromjesečja otpada 101 tisuća HRK (-729 tisuća HRK ili -87,8%). U prvom polugodištu ove godine financijski rashodi iznose 524 tisuće HRK (+452 tisuće HRK ili +631,2%), dok su u drugom tromjesečju smanjeni nerealizirani gubici od financijske imovine te su financijski rashodi u pozitivnom iznosu od 204 tisuće HRK (-257 tisuća HRK). Promjene u kretanju financijskih prihoda i rashoda prvenstveno su rezultat značajno smanjenih ili čak negativnih prinosa obvezničkih fondova u koje je Društvo investiralo slobodna sredstva. Krajem polugodišta ovaj je gubitak djelomično anuliran, a ostvaren je i prihod od prodaje financijske imovine koju je Društvo dobilo u procesu predstečajne nagodbe jednog izdavatelja.

S obzirom na navedeno, neto dobit Društva prvog polugodišta 2020. godine iznosi 401 tisuću HRK što je za -66 tisuća HRK (-14,1%) manje nego u prvom polugodištu 2019. godine kad je neto dobit Društva iznosila 467 tisuća HRK. U drugom tromjesečju 2020. godine, neto dobit Društva iznosi 30 tisuća HRK što je za -283 tisuće HRK (-90,4%) manje od 313 tisuća HRK neto dobiti istog razdoblja prošle godine.

Operativna dobit prije amortizacije je pozitivna i u prvom polugodištu 2020. godine iznosi 1.380 tisuća HRK, odnosno +1.599 tisuća HRK više nego u prvom polugodištu 2019. godine, dok u drugom tromjesečju 2020. godine iznosi 10 tisuća HRK, odnosno +202 tisuće HRK više nego u istom prošlogodišnjem razdoblju.

2 Izjava o odgovornosti za sastavljanje financijskih izvještaja

Nekonsolidirani financijski izvještaji društva Zagrebačka burza d.d. sastavljeni za period od 1. 1. 2020. do 30. 6. 2020. godine prikazani su fer i istinito u skladu s Međunarodnim standardima financijskog izvještavanja te hrvatskim Zakonom o računovodstvu.

Nekonsolidirani financijski izvještaji za razdoblje od 1. 1. 2020. do 30. 6. 2020. godine daju cjelovit i istinit prikaz imovine i obveza, dobitaka i gubitaka, financijskog položaja i poslovanja Društva.

Izvešće posloводства za prvo polugodište 2020. godine sadrži istinit i vjeran prikaz razvoja i rezultata poslovanja Društva uz opis najznačajnijih rizika i neizvjesnosti kojima je Društvo izloženo.

Nekonsolidirani financijski izvještaji za prvo polugodište 2020. godine nisu revidirani, odnosno nije obavljen revizijski uvid.


Ivana Gažić
Predsjednica Uprave


ZAGREBAČKA BURZA d.d.
Zagreb


Tomislav Gračan
Član Uprave

Kontakt:

Zagrebačka burza d.d.
Ivana Lučića 2a/22
10 000 Zagreb
Hrvatska

Broj telefona: +385 1 468 6806

E-mail: ir@zse.hr

Nekonsolidirani nerevidirani financijski izvještaji Društva za
razdoblje od 1. 1. 2020. do 30. 6. 2020. godine

Prilog 1.

OPĆI PODACI ZA IZDAVATELJE

Razdoblje izvještavanja:

1.1.2020

do

30.6.2020

Godina:

2020

Kvartal:

2

Tromjesečni financijski izvještaji

Matični broj (MB):

03749606

Oznaka matične
države članice

HR

Matični broj
subjekta (MBS):

080034217

Osobni identifikacijski
broj (OIB):

84368186611

LEI:

7478000050A040C0D041

Šifra

4

ustanove:

Tvrka izdavateljca: **Zagrebačka burza d.d.**

Poštanski broj i mjesto:

10000

Zagreb

Ulica i kućni broj:

Ivana Lučića 2a/22

Adresa e-pošte:

sandra.semuga@zse.hr

Internet adresa:

www.zse.hr

Broj zaposlenih
(krajem

25

Konsolidirani izvještaj:

KN

(KN-nije konsolidirano/KD-konsolidirano)

Revidirano:

RN

(RN-nije revidirano/RD-revidirano)

Tvrke ovisnih subjekata (prema MSFI):

Sjedište:

MB:

Ljubljanska borza vrednostnih papirjev d.d.

Ljubljana, Slovenija

5316081

Knjigovodstveni
servis:

Da

(Da/Ne)

Sigma Tax Consulting d.o.o.

(tvrka knjigovodstvenog servisa)

Osoba za kontakt:

Martina Butković

(unosi se samo prezime i ime osobe za kontakt)

Telefon:

01/4699-555

Adresa e-pošte:

martina.butkovic@sigmabc.eu

Revizorsko društvo:

(tvrka revizorskog društva)

Ovlašteni revizor:

(ime i prezime)

| BILANCA | | | |
|---|---------------|---|---|
| stanje na dan 30.6.2020 | | | |
| | | | u kunama |
| Obveznik: Zagrebačka burza d.d. | | | |
| Naziv pozicije | AOP oznaka | Zadnji dan prethodne poslovne godine | Na izvještajni datum tekućeg razdoblja |
| 1 | 2 | 3 | 4 |
| AKTIVA | | | |
| A DUGOTRAJNA IMOVINA 002+003+009+012 | 1 | 23.522.947 | 23.517.027 |
| I NEMATERIJALNA IMOVINA | 2 | 1.080.165 | 1.058.776 |
| II MATERIJALNA IMOVINA 004+...+008 | 3 | 1.297.386 | 1.312.855 |
| 1 Zemljišta i zgrade | 4 | 0 | 0 |
| 2 Računalna oprema | 5 | 160.729 | 555.759 |
| 3 Ostala materijalna imovina | 6 | 3.282 | 3.800 |
| 4 Ulaganja u tuđu imovinu | 7 | 1.133.375 | 753.296 |
| 5 Imovina u pripremi | 8 | 0 | 0 |
| III DUGOTRAJNA FINACIJSKA IMOVINA 010+011 | 9 | 21.145.396 | 21.145.396 |
| 1 Ulaganja u pridružena društva, ovisna društva i zajedničke | 10 | 19.375.969 | 19.375.969 |
| 2 Finacijska imovina koja se vodi po amortiziranom trošku | 11 | 1.769.427 | 1.769.427 |
| ODGOĐENA POREZNA IMOVINA | 12 | 0 | 0 |
| B KRATKOTRAJNA IMOVINA 014+020+024 | 13 | 22.369.360 | 21.523.379 |
| I POTRAŽIVANJA 015+...+019 | 14 | 2.467.873 | 1.665.768 |
| 1 Potraživanja od kupaca | 15 | 1.703.240 | 1.015.188 |
| 2 Potraživanja od zaposlenika i članova poduzetnika | 16 | 390 | 2.499 |
| 3 Potraživanja od države i drugih institucija | 17 | 6.074 | 76.883 |
| 4 Potraživanja od povezanih poduzetnika | 18 | 199.833 | 18.519 |
| 5 Ostala potraživanja | 19 | 558.336 | 552.679 |
| II KRATKOTRAJNA FINACIJSKA IMOVINA 021+...+023 | 20 | 19.583.059 | 19.259.620 |
| 1 Finacijska imovina koja se vodi po amortiziranom trošku | 21 | 0 | 0 |
| 2 Finacijska imovina po fer vrijednosti kroz ostalu | 22 | 0 | 0 |
| 3 Finacijska imovina po fer vrijednosti kroz račun dobiti i | 23 | 19.583.059 | 19.259.620 |
| III NOVAC I NOVČANI EKIVALENTI | 24 | 318.428 | 597.991 |
| C PLAĆENI TROŠKOVI BUDUĆEG RAZDOBLJA I OBRAČUNATI PRIHODI | 25 | 725.743 | 1.513.382 |
| D UKUPNO AKTIVA 001+013+025 | 26 | 46.618.050 | 46.553.788 |
| E IZVANBILANČNI ZAPISI | 27 | 0 | 0 |
| PASIVA | | | |
| A KAPITAL I REZERVE 029+030+031+036+037+038 | 28 | 40.579.874 | 40.980.963 |
| I TEMELJNI KAPITAL | 29 | 46.357.000 | 46.357.000 |
| II KAPITALNE REZERVE | 30 | 13.860.181 | 13.860.181 |
| III REZERVE IZ DOBITI 032+...+035 | 31 | 141.000 | 141.000 |
| 1 Zakonske rezerve | 32 | 141.000 | 141.000 |
| 2 Rezerve za vlastite dionice | 33 | 0 | 0 |
| 3 Rezerve fer vrijednosti | 34 | 0 | 0 |
| 4 Ostale rezerve | 35 | 0 | 0 |
| IV ZADRŽANA DOBIT ILI PRENESENI GUBITAK | 36 | -20.972.058 | -19.778.307 |
| V DOBIT ILI GUBITAK POSLOVNE GODINE | 37 | 1.193.751 | 401.089 |
| VI MANJINSKI INTERES | 38 | 0 | 0 |
| B REZERVIRANJA | 39 | 0 | 0 |
| C KRATKOROČNE OBVEZE 041+...+046 | 40 | 1.841.918 | 2.027.932 |
| 1 Obveze za predujmove | 41 | 11.351 | 5 |
| 2 Obveze prema dobavljačima | 42 | 488.763 | 707.388 |
| 3 Obveze prema zaposlenima | 43 | 310.224 | 301.267 |
| 4 Obveze za poreze, doprinose i slična davanja | 44 | 295.767 | 401.019 |
| 5 Obveze prema povezanim poduzetnicima | 45 | 2.233 | 0 |
| 6 Ostale kratkoročne obveze | 46 | 733.580 | 618.253 |
| D DUGOROČNE OBVEZE | 47 | 301.761 | 51.381 |
| E ODGOĐENA POREZNA OBVEZA | 48 | 0 | 0 |
| F ODGOĐENO PLAĆANJE TROŠKOVA I PRIHOD | 49 | 3.894.497 | 3.493.512 |
| G UKUPNO PASIVA 028+039+040+047+048+049 | 50 | 46.618.050 | 46.553.788 |
| H IZVANBILANČNI ZAPISI | 51 | 0 | 0 |
| Dodatak bilanci (pozicija za konsolidirane financijske izvještaje) | | | |
| I Kapital i rezerve 053+054 | 52 | 40.579.874 | 40.980.963 |
| 1 Pripisano imateljima kapitala matice | 53 | 40.579.874 | 40.980.963 |
| 2 Pripisano nekontrolirajućem interesu | 54 | 0 | 0 |

RAČUN DOBITI I GUBITKA
u razdoblju 01.01.2020. do 30.6.2020

u kunama

Obveznik: Zagrebačka burza d.d.

| Naziv pozicije | AOP oznaka | Isto razdoblje prethodne godine | | Tekuće razdoblje | |
|---|---------------|---------------------------------|------------------|------------------|------------------|
| | | Kumulativ | Tromjesečje | Kumulativ | Tromjesečje |
| 1 | 2 | 3 | 4 | 5 | 6 |
| A POSLOVNI PRIHODI 002+009 | 1 | 6.393.033 | 3.482.574 | 7.457.822 | 3.266.966 |
| I Prihodi od prodaje 003+...+008 | 2 | 4.179.726 | 2.204.292 | 5.519.311 | 2.344.769 |
| 1 Provizije i članarine | 3 | 1.637.194 | 890.237 | 2.543.017 | 860.542 |
| 2 Prihodi od održavanja uvrštenja | 4 | 1.871.557 | 956.157 | 2.322.052 | 1.184.267 |
| 3 Prihodi od naknada za uvrštenje | 5 | 466.312 | 256.246 | 469.353 | 206.567 |
| 4 Prihodi od dražbi | 6 | 0 | 0 | 0 | 0 |
| 5 Prihodi od prodaje članskih mjesta | 7 | 0 | 0 | 0 | 0 |
| 6 Prihod od izdavanja i održavanja LEI-ija | 8 | 204.663 | 101.652 | 184.889 | 93.393 |
| II Ostali poslovni prihodi 010+...+012 | 9 | 2.213.307 | 1.278.282 | 1.938.511 | 922.197 |
| 1 Naknade za korištenje sučelja za izravan pristup trgovinskom | 10 | 0 | 0 | 0 | 0 |
| 2 Prihodi od prodaje informacija | 11 | 1.093.337 | 555.728 | 1.183.139 | 559.185 |
| 3 Ostali prihodi | 12 | 1.119.970 | 722.554 | 755.372 | 363.012 |
| B POSLOVNI RASHODI 014+017+021+022+023+026+027 | 13 | 7.154.028 | 3.946.919 | 6.643.738 | 3.542.412 |
| I Materijalni troškovi 015+016 | 14 | 1.850.029 | 911.451 | 1.712.247 | 888.358 |
| 1 Troškovi sirovina i materijala | 15 | 228.318 | 113.889 | 282.835 | 157.842 |
| 2 Ostali vanjski troškovi | 16 | 1.621.711 | 797.562 | 1.429.412 | 730.516 |
| II Troškovi osoblja 018+...+020 | 17 | 3.366.568 | 1.835.014 | 3.516.259 | 1.910.419 |
| 1 Neto plaće i nadnice | 18 | 1.832.915 | 987.020 | 1.939.366 | 1.044.623 |
| 2 Troškovi poreza i doprinosa iz plaća | 19 | 1.065.940 | 593.396 | 1.108.252 | 609.441 |
| 3 Doprinosi na plaće | 20 | 467.713 | 254.598 | 468.641 | 256.355 |
| III Amortizacija | 21 | 542.225 | 272.255 | 565.759 | 285.195 |
| IV Ostali troškovi | 22 | 1.222.761 | 756.006 | 729.162 | 370.738 |
| V Vrijednosno usklađivanje 024+025 | 23 | 142.240 | 142.240 | 90.631 | 90.631 |
| 1 dugotrajne imovine (osim financijske imovine) | 24 | 0 | 0 | 0 | 0 |
| 2 kratkotrajne imovine (osim financijske imovine) | 25 | 142.240 | 142.240 | 90.631 | 90.631 |
| VI Rezerviranja | 26 | 0 | 0 | 0 | 0 |
| VII Ostali poslovni rashodi | 27 | 30.205 | 29.953 | 29.680 | -2.929 |
| C FINANCIJSKI PRIHODI 029+...+034 | 28 | 1.299.586 | 829.795 | 111.188 | 100.893 |
| 1 Kamate, tečajne razlike, dividende i slični prihodi iz odnosa s | 29 | 420.576 | 420.569 | 611 | 38 |
| 2 Kamate, tečajne razlike, dividende, slični prihodi iz odnosa s | 30 | 34.545 | 25.856 | 10.861 | 8.520 |
| 3 Dio prihoda od pridruženih poduzetnika i sudjelujućih interesa | 31 | 0 | 0 | 0 | 0 |
| 4 Nerealizirani dobiti (prihodi) od financijske imovine | 32 | 844.465 | 385.755 | 0 | 0 |
| 5 Dobit od ukidanja rezervacija za umanjenje vrijednosti za | 33 | 0 | 0 | 0 | 0 |
| 6 Ostali financijski prihodi | 34 | 0 | -2.385 | 99.716 | 92.335 |
| D FINANCIJSKI RASHODI 036+...+040 | 35 | 71.691 | 52.533 | 524.183 | -204.467 |
| 1 Kamate, tečajne razlike i drugi rashodi s povezanim | 36 | 421 | 421 | 148 | 148 |
| 2 Kamate, tečajne razlike i drugi rashodi iz odnosa s | 37 | 39.278 | 20.120 | 43.051 | 13.992 |
| 3 Nerealizirani gubici (rashodi) od financijske imovine | 38 | 0 | 0 | 267.670 | -218.535 |
| 4 Gubici od umanjenja vrijednosti za očekivane kreditne gubitke | 39 | 0 | 0 | 0 | 0 |
| 5 Ostali financijski rashodi | 40 | 31.992 | 31.992 | 213.314 | -72 |
| E UKUPNI PRIHODI 001+028 | 41 | 7.692.619 | 4.312.369 | 7.569.010 | 3.367.859 |
| F UKUPNI RASHODI 013+035 | 42 | 7.225.719 | 3.999.452 | 7.167.921 | 3.337.945 |
| G Udio u dobiti/gubitku pridruženog i ovisnog društva | 43 | 0 | 0 | 0 | 0 |
| H DOBIT ILI GUBITAK PRIJE OPOREZIVANJA 041-042+043 | 44 | 466.900 | 312.917 | 401.089 | 29.914 |
| I POREZ NA DOBIT | 45 | 0 | 0 | 0 | 0 |
| J DOBIT ILI GUBITAK RAZDOBLJA 044-045 | 46 | 466.900 | 312.917 | 401.089 | 29.914 |
| 1 Promjena revalorizacijskih rezervi (nekretnina, | 47 | 0 | 0 | 0 | 0 |
| 2 Aktuarski dobiti/gubici po mirovinskim planovima | 48 | 0 | 0 | 0 | 0 |
| 3 Nerealizirani dobiti/gubici financijske imovine po fer | 49 | 0 | 0 | 0 | 0 |
| vrijednosti kroz ostalu sveobuhvatnu dobit | | | | | |
| 4 Dobiti/gubici od instrumenata zaštite novčanog tijeka | 50 | 0 | 0 | 0 | 0 |
| 5 Dobiti/gubici proizašli iz preračunavanja financijskih | 51 | 0 | 0 | 0 | 0 |
| 6 Porez na dobit na ostalu sveobuhvatnu dobit | 52 | 0 | 0 | 0 | 0 |
| K OSTALA SVEOBUHATNA DOBIT 047+...+052 | 53 | 0 | 0 | 0 | 0 |
| L UKUPNA SVEOBUHATNA DOBIT 046+053 | 54 | 466.900 | 312.917 | 401.089 | 29.914 |
| M REKLASIFIKACIJSKE USKLADE | 55 | 0 | 0 | 0 | 0 |
| Dodatak ** | | | | | |
| Pripisano imateljima matice | 56 | 466.900 | 312.917 | 401.089 | 29.914 |
| Pripisano manjinskom interesu | 57 | 0 | 0 | 0 | 0 |

IZVJEŠTAJ O NOVČANOM TIJEKU - Indirektna metoda

u razdoblju 01.01.2020. do 30.6.2020

u kunama

Obveznik: Zagrebačka burza d.d.

| Naziv pozicije | AOP oznaka | Isto razdoblje prethodne godine | Tekuće razdoblje |
|---|---------------|---------------------------------------|---------------------|
| 1 | 2 | 3 | 4 |
| NOVČANI TIJEK OD POSLOVNIH AKTIVNOSTI | | | |
| 1 Dobit prije poreza | 1 | 153.983 | 401.089 |
| 2 Amortizacija | 2 | 269.970 | 280.564 |
| 3 Povećanje kratkoročnih obveza | 3 | 0 | 0 |
| 4 Smanjenje kratkotrajnih potraživanja | 4 | 167.765 | 802.105 |
| 5 Smanjenje zaliha | 5 | 468 | 0 |
| 6 Gubici od umanjenja vrijednosti za očekivane kreditne gubitke | 6 | 0 | 0 |
| 7 Ostalo povećanje novčanog tijeka | 7 | 0 | 1 |
| I Ukupno povećanje novčanog tijeka od poslovnih aktivnosti 001+...+007 | 8 | 592.186 | 1.483.759 |
| 1 Smanjenje kratkoročnih obveza | 9 | 317.936 | 64.367 |
| 2 Povećanje kratkotrajnih potraživanja | 10 | 0 | 0 |
| 3 Povećanje zaliha | 11 | 0 | 0 |
| 4 Dobit od ukidanja rezervacija za umanjenje vrijednosti za | 12 | 0 | 0 |
| 5 Ostalo smanjenje novčanog tijeka | 13 | 739.601 | 185.185 |
| II Ukupno smanjenje novčanog tijeka od poslovnih aktivnosti 009+...+013 | 14 | 1.057.537 | 249.552 |
| NOVČANI TIJEK OD INVESTICIJSKIH AKTIVNOSTI | | | |
| 1 Novčani primici od prodaje dugotrajne materijalne i | 15 | 0 | 0 |
| 2 Novčani primici od prodaje vlasničkih i dužničkih instrumenata | 16 | 0 | 0 |
| 3 Novčani primici od kamata | 17 | 55.000 | 0 |
| 4 Novčani primici od dividendi | 18 | 0 | 0 |
| 5 Ostali novčani primici od investicijskih aktivnosti | 19 | 0 | 320.000 |
| III Ukupno novčani primici od investicijskih aktivnosti 015+...+019 | 20 | 55.000 | 320.000 |
| 1 Novčani izdaci za kupnju dugotrajne materijalne i nematerijalne | 21 | 339.539 | 274.644 |
| 2 Novčani izdaci za stjecanje vlasničkih i dužničkih financijskih | 22 | 0 | 0 |
| 3 Ostali novčani izdaci od investicijskih aktivnosti | 23 | 1.000.000 | 1.000.000 |
| IV Ukupno novčani izdaci od investicijskih aktivnosti 021+...+023 | 24 | 1.339.539 | 1.274.644 |
| NOVČANI TIJEK OD FINANCIJSKIH AKTIVNOSTI | | | |
| 1 Novčani primici od izdavanja vlasničkih i dužničkih financijskih instrumenata | 25 | 0 | 0 |
| 2 Novčani primici od glavnice kredita, zadužnica, pozajmica i drugih posudbi | 26 | 0 | 0 |
| 3 Ostali primici od financijskih aktivnosti | 27 | 0 | 0 |
| V Ukupno novčani primici od financijskih aktivnosti 025+...+027 | 28 | 0 | 0 |
| 1 Novčani izdaci za otplatu glavnice kredita i obveznica | 29 | 0 | 0 |
| 2 Novčani izdaci za isplatu dividendi | 30 | 0 | 0 |
| 3 Novčani izdaci za financijski najam | 31 | 0 | 0 |
| 4 Novčani izdaci za otkup vlastitih dionica | 32 | 0 | 0 |
| 5 Ostali novčani izdaci od financijskih aktivnosti | 33 | 0 | 0 |
| VI Ukupno novčani izdaci od financijskih aktivnosti 029+...+033 | 34 | 0 | 0 |
| VII Novac i novčani ekvivalenti na početku razdoblja | 35 | 2.078.607 | 318.428 |
| VIII Povećanje novca i novčanih ekvivalenata | 36 | 0 | 279.563 |
| IX Smanjenje novca i novčanih ekvivalenata | 37 | 1.749.890 | 0 |
| X Novac i novčani ekvivalenti na kraju razdoblja | 38 | 328.717 | 597.991 |

| IZVJEŠTAJ O PROMJENAMA KAPITALA | | | | | | | | | | |
|--|-----------|---------------------------------|------------------|-------------------|---|--------------------------------------|-------------------------|---------------------------------|--|--------------------------|
| Opis pozicije | AOP | za razdoblje od | | | | | | | Raspodjeljivo nekontrolirajućim interesima | u kunama |
| | | 1.1.2020 do 30.6.2020 | | | | | | | | |
| | | Raspodjeljivo vlasnicima matice | | | | | | | | |
| | | Upisani kapital | Rezerve kapitala | Rezerve iz dobiti | Dobit ili gubitak tekuće godine (razdoblja) | Zadržana dobit ili preneseni gubitak | Rezerve fer vrijednosti | Ostale revalorizacijske rezerve | | Ukupno kapital i rezerve |
| 1 | 2 | 3 | 4 | 5 | 6 | 7 | 8 | 9 | 10 | 11 |
| Stanje na dan početka prethodne poslovne godine | 1 | 46.357.000 | 13.860.181 | 141.000 | 1.310.533 | -22.282.591 | 0 | 0 | 0 | 39.386.123 |
| Promjena računovodstvenih politika | 2 | 0 | 0 | 0 | 0 | 0 | 0 | 0 | 0 | 0 |
| Ispravak pogreški prethodnih razdoblja | 3 | 0 | 0 | 0 | 0 | 0 | 0 | 0 | 0 | 0 |
| Stanje na dan početka prethodne poslovne godine (prepravljeno) | 4 | 46.357.000 | 13.860.181 | 141.000 | 1.310.533 | -22.282.591 | 0 | 0 | 0 | 39.386.123 |
| Dobit ili gubitak razdoblja | 5 | 0 | 0 | 0 | 1.193.751 | 0 | 0 | 0 | 0 | 1.193.751 |
| Nerealizirani dobiti ili gubici od financijske imovine po fer vrijednosti kroz ostalu sveobuhvatnu dobit | 6 | 0 | 0 | 0 | 0 | 0 | 0 | 0 | 0 | 0 |
| Ostale nevlasničke promjene kapitala | 7 | 0 | 0 | 0 | 0 | 0 | 0 | 0 | 0 | 0 |
| Ukupno izravno priznati prihodi i rashodi prethodne godine (razdoblja iz prethodne godine) | 8 | 0 | 0 | 0 | 1.193.751 | 0 | 0 | 0 | 0 | 1.193.751 |
| Povećanje/smanjenje upisanog kapitala | 9 | 0 | 0 | 0 | 0 | 0 | 0 | 0 | 0 | 0 |
| Ostale uplate vlasnika | 10 | 0 | 0 | 0 | 0 | 0 | 0 | 0 | 0 | 0 |
| Isplata udjela u dobiti/dividenda | 11 | 0 | 0 | 0 | 0 | 0 | 0 | 0 | 0 | 0 |
| Ostale raspodjele vlasnicima | 12 | 0 | 0 | 0 | -1.310.533 | 1.310.533 | 0 | 0 | 0 | 0 |
| Stanje na zadnji dan izvještajnog razdoblja prethodne poslovne godine | 13 | 46.357.000 | 13.860.181 | 141.000 | 1.193.751 | -20.972.058 | 0 | 0 | 0 | 40.579.874 |
| Stanje na dan početka tekuće poslovne godine | 14 | 46.357.000 | 13.860.181 | 141.000 | 1.193.751 | -20.972.058 | 0 | 0 | 0 | 40.579.874 |
| Promjena računovodstvenih politika | 15 | 0 | 0 | 0 | 0 | 0 | 0 | 0 | 0 | 0 |
| Ispravak pogreški prethodnih razdoblja | 16 | 0 | 0 | 0 | 0 | 0 | 0 | 0 | 0 | 0 |
| Stanje na dan početka tekuće poslovne godine (prepravljeno) | 17 | 46.357.000 | 13.860.181 | 141.000 | 1.193.751 | -20.972.058 | 0 | 0 | 0 | 40.579.874 |
| Dobit ili gubitak razdoblja | 18 | 0 | 0 | 0 | 401.089 | 0 | 0 | 0 | 0 | 401.089 |
| Nerealizirani dobiti ili gubici od financijske imovine po fer vrijednosti kroz ostalu sveobuhvatnu dobit | 19 | 0 | 0 | 0 | 0 | 0 | 0 | 0 | 0 | 0 |
| Ostale nevlasničke promjene kapitala | 20 | 0 | 0 | 0 | 0 | 0 | 0 | 0 | 0 | 0 |
| Ukupno izravno priznati prihodi i rashodi tekuće godine (tekućeg razdoblja) | 21 | 0 | 0 | 0 | 401.089 | 0 | 0 | 0 | 0 | 401.089 |
| Povećanje/smanjenje upisanog kapitala | 22 | 0 | 0 | 0 | 0 | 0 | 0 | 0 | 0 | 0 |
| Ostale uplate vlasnika | 23 | 0 | 0 | 0 | 0 | 0 | 0 | 0 | 0 | 0 |
| Isplata udjela u dobiti/dividenda | 24 | 0 | 0 | 0 | 0 | 0 | 0 | 0 | 0 | 0 |
| Ostale raspodjele vlasnicima | 25 | 0 | 0 | 0 | -1.193.751 | 1.193.751 | 0 | 0 | 0 | 0 |
| Stanje na zadnji dan izvještajnog razdoblja tekuće poslovne godine | 26 | 46.357.000 | 13.860.181 | 141.000 | 401.089 | -19.778.307 | 0 | 0 | 0 | 40.980.963 |

BILJEŠKE UZ FINACIJSKE IZVJEŠTAJE - TFI

(sastavljaju se za tromjesečna izvještajna razdoblja)

Naziv izdavatelja: Zagrebačka burza d.d.

OIB: 84368186611

Izvještajno razdoblje: 1.1.2020.-30.6.2020.

Bilješke uz financijske izvještaje za tromjesečna izvještajna razdoblja uključuju:

a) objašnjenje poslovnih događaja koji su značajni za razumijevanje promjena u izvještaju o financijskog položaju i poslovnim rezultatima za tromjesečno izvještajno razdoblje izdavatelja u odnosu na zadnju poslovnu godinu, odnosno objavljuju se informacije vezane uz te događaje i ažuriraju odgovarajuće informacije objavljene u posljednjem godišnjem financijskom izvještaju,

b) informacije gdje je omogućen pristup posljednjim godišnjim financijskim izvještajima, radi razumijevanja informacija objavljenih u bilješkama uz financijske izvještaje sastavljene za tromjesečno izvještajno razdoblje,

c) izjava da se iste računovodstvene politike primjenjuju prilikom sastavljanja financijskih izvještaja za tromjesečno izvještajno razdoblje kao i u posljednjim godišnjim financijskim izvještajima ili, ako su te računovodstvene politike mijenjale, opis prirode i učinka promjene,

d) objašnjenje poslovnih rezultata u slučaju da izdavatelj obavlja djelatnost sezonske prirode.

AOP 11 Financijska imovina koja se vodi po amortiziranom trošku

Na poziciji AOP 11 u Bilanci pod nazivom „2. Financijska imovina koja se vodi po amortiziranom trošku“ na dan 30. lipnja 2020. godine u ukupnom iznosu od 1.769.427 kn (31.12.2019.: 1.769.427 kn) iskazana je ukupna dugoročna financijska imovina različita od ulaganja u pridružena društva, ovisna društva i zajedničke pothvate koja su iskazana na poziciji AOP 10. Financijska imovina u AOP 11 sastoji se od:

1) Danih pozajmica i depozita koji se vode po amortiziranom trošku u iznosu od 467.161 kn (31.12.2019.: 467.161 kn), i

2) Financijske imovine koja se vodi po fer vrijednosti kroz ostalu sveobuhvatnu dobit u iznosu od 1.302.266 kn (31.12.2019.: 1.302.266 kn)

(sastavljaju se za tromjesečna izvještajna razdoblja)