



**ZAGREBAČKA BURZA**  
*Zagreb Stock Exchange*



**LJUBLJANSKA BORZA**  
*LJUBLJANA Stock Exchange*

# Grupa Zagrebačke burze

---

Konsolidirani nerevidirani financijski rezultati za period  
od 1. 1. 2020. do 30. 6. 2020. godine

27. srpnja 2020.



## SADRŽAJ

1	MEĐUIZVJEŠTAJ UPRAVE ZA RAZDOBLJE OD 1. 1. 2020. DO 30. 6. 2020. GODINE .....	1
1.1	Značajni poslovni događaji Grupe Zagrebačke burze u razdoblju od 1. 1. 2020. do 30. 6. 2020. godine 1	
1.2	Pregled trgovine na Zagrebačkoj i Ljubljanskoj burzi .....	3
1.3	Očekivani razvoj Grupe u budućnosti.....	6
1.4	Aktivnosti istraživanja i razvoja.....	6
1.5	Informacije o otkupu vlastitih dionica .....	6
1.6	Grupa Zagrebačke burze.....	6
1.7	Financijski instrumenti koje Grupa koristi .....	7
1.8	Ciljevi i politike Grupe vezane za upravljanje financijskim rizicima.....	7
1.9	Izloženost Grupe cjenovnom riziku, kreditnom riziku, riziku likvidnosti i riziku novčanog toka .....	7
1.10	Izjava o transakcijama i transferima unutar Grupe i između Grupe i njezinih dioničara .....	8
1.11	Izjava o događajima koji bi mogli imati nepovoljan učinak na poslovanje Grupe .....	8
1.12	Rezultati poslovanja za period od 1. 1. 2020. do 30. 6. 2020. godine .....	8
2	Izjava o odgovornosti za sastavljanje financijskih izvještaja .....	12
	Konsolidirani nerevidirani financijski izvještaji Grupe za razdoblje od 1. 1. 2020. do 30. 6. 2020. godine.....	13



## **1 MEĐUIZVJEŠTAJ UPRAVE ZA RAZDOBLJE OD 1. 1. 2020. DO 30. 6. 2020. GODINE**

### **1.1 Značajni poslovni događaji Grupe Zagrebačke burze u razdoblju od 1. 1. 2020. do 30. 6. 2020. godine**

U prvom polugodištu 2020. godini, Grupa Zagrebačke burze (dalje: Grupa) bilježi sljedeće bitne poslovne događaje:

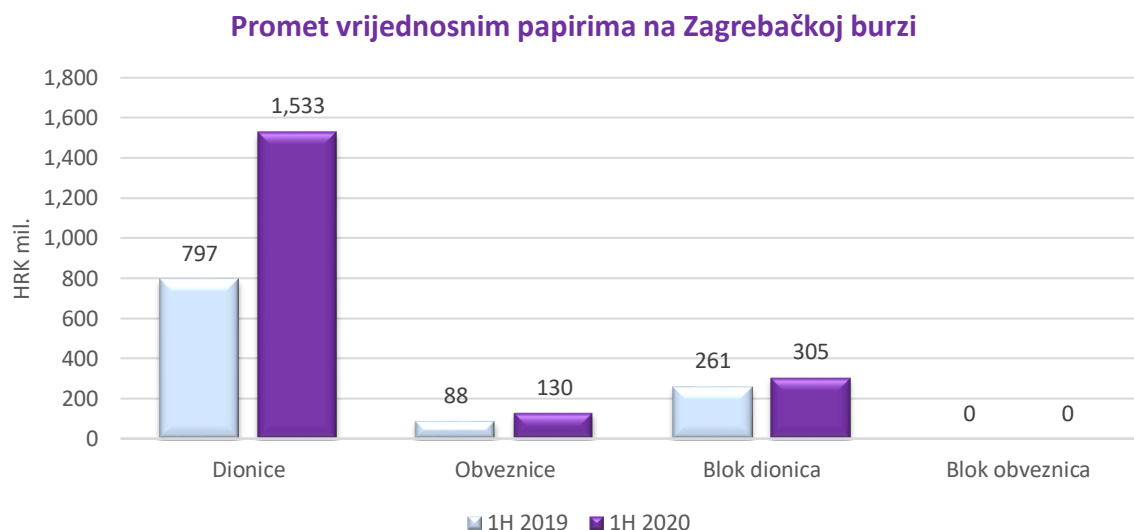
- Dana 7. siječnja 2020. godine, donesena je Odluka o prestanku uvrštenja dionica izdavatelja HOTELI BRELA d.d., HOTELI TUČEPI d.d. i HOTELI ZLATNI RAT d.d. radi pripajanja navedenih društava dioničkom društvu SUNCE HOTELI d.d., čime prestaje postojanje navedenih izdavatelja.
- Dana 8. siječnja 2020. godine, dionica izdavatelja ALPHA ADRIATIC d.d. spuštena je u niži segment tržišta, iz Službenog u Redovito tržište.
- Dana 10. siječnja 2020. godine, donesena je Odluka o prestanku uvrštenja dionica izdavatelja AGROMEDIJURJE d.d. nastavno na zaprimljenu odluku Glavne skupštine o povlačenju svih dionica s uvrštenja na uređenom tržištu.
- Dana 16. siječnja 2020. godine, donesena je Odluka o prestanku uvrštenja dionica izdavatelja TERMES GRUPA d.d., nastavno na zaprimljenu odluku Glavne skupštine o povlačenju svih dionica s uvrštenja na uređenom tržištu.
- U siječnju 2020. godine, na platformi Funderbeam SEE završena je kampanja za društvo STEMI u kojoj je prikupljen iznos od 318.000 EUR.
- Dana 3. ožujka 2020. godine, na Službeno tržište Burze uvrštene su dvije nove obveznice Ministarstva financija Republike Hrvatske.
- Dana 6. ožujka 2020. godine, održano je događanje „Ring the bell for gender equality“ na kojem je prisustvovao Predsjednik Republike Hrvatske, g. Zoran Milanović, te je postignuta značajna medijska prisutnost ovog događanja i Zagrebačke burze.
- Dana 16. ožujka 2020. godine, nastavno na mišljenje Odbora za mjere zaštite tržišta, razinu ozbiljnosti i učinke kršenja Pravila Burze na ulagatelje te uredno funkcioniranje tržišta, donesena je Odluka o prestanku uvrštenja dionica izdavatelja iz koncerna Agrokor d.d.: BELJE d.d., JAMNICA d.d., LEDO d.d., PIK-VINKOVCI d.d., TISAK d.d., VUPIK d.d. i ZVIJEZDA d.d.
- Od dana 16. ožujka 2020. godine Zagrebačka i Ljubljanska burza posluju izvan ureda. Uredi obje burze do daljnjega su zatvoreni, a poslovanje se redovito odvija na sekundarnim lokacijama te izvan ureda tj. zaposlenici rade od kuće. Cilj burzi je osigurati kontinuiranu trgovinu, tijekom cijelog trgovinskog dana, dok će god to objektivne okolnosti dozvoljavati. Odluka je donesena u cilju zaštite zdravlja zaposlenika i klijenata kao i dugoročne održivosti poslovanja. Dana 4.

svibnja 2020. godine, Zagrebačka Burza krenula je s poslovanjem u dva tima na način da prvi tim jedan tjedan radi u uredima Burze, a drugi tim za to vrijeme radi na sekundarnim lokacijama. Ljubljanska burza krenula je s poslovanjem u dva tima dana 11. svibnja 2020. godine. Sukladno povoljnim epidemiološkim uvjetima, dana 18. svibnja 2020. godine, svi zaposlenici Ljubljanske burze počeli su raditi u uredima, dok se poslovanje Zagrebačke burze ponovno počelo odvijati na primarnoj lokaciji 1. lipnja 2020. godine.

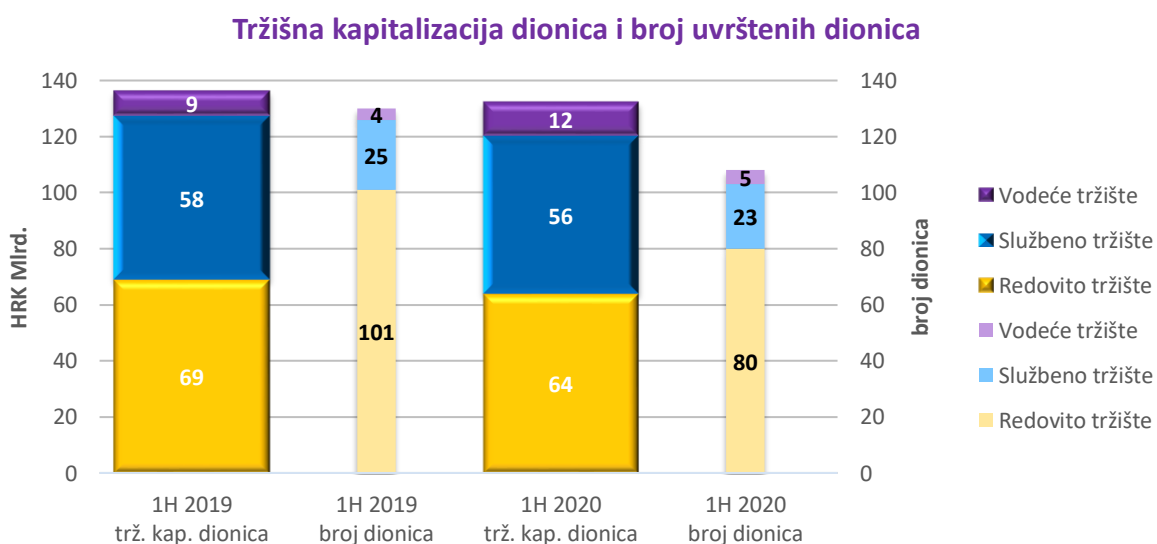
- Dana 20. ožujka 2020. godine, nastavno na mišljenje Odbora za mjere zaštite tržišta, razinu ozbiljnosti i učinke kršenja Pravila Burze na ulagatelje te uredno funkcioniranje tržišta, donesena je Odluka o prestanku uvrštenja dionica izdavatelja ELEKTROPROMET d.d.
- Dana 23. ožujka 2020. godine, Ljubljanska burza održala je *webcast* pod nazivom Predstavljanje slovenskih uvrštenih društava online.
- Dana 21. travnja 2020. godine Zagrebačka burza ponovno je uspješno okončala godišnji akreditacijski proces za lokalnog operatera LEI oznaka (Local Operating Unit, LOU) od strane Globalne LEI zaklade (Global Legal Entity Identifier Foundation, GLEIF), čime je još jednom potvrđena kvaliteta usluge Burze kao lokalnog operatera LEI oznaka.
- Dana 30. travnja 2020. godine, na Redovito tržište Burze uvrštene su dionice društva HELIOS FAROS d.d.
- Dana 6. svibnja 2020. godine, na Službeno tržište Burze uvrštena je jedna nova obveznica Ministarstva financija Republike Hrvatske.
- Dana 20. svibnja 2020. godine izdavatelji sa Zagrebačke burze i to AD Plastik, Arena Hospitality Group, Ilirija i Zagrebačka burza, te izdavatelj SavaRe s Ljubljanske burze, uključeni su u EBRD-ov istraživački program koji ima za cilj povećati javnu dostupnost analitičkih materijala za mala i srednja poduzeća uvrštena na regionalne burze.
- Dana 28. svibnja 2020. godine Ljubljanska burza održala je *webcast* pod nazivom „Gdje zaraditi novac u vremenima krize“.
- Dana 9. lipnja 2020. godine, na Redovito tržište Burze uvrštene su dionice društva THE GARDEN BREWERY d.d.
- Dana 10. lipnja 2020. godine održana je 11. godišnja edukacija za izdavatelje u organizaciji Zagrebačke burze, Hrvatske agencije za nadzor financijskih usluga i Središnjeg klirinškog depozitarnog društva, a edukativni skup po prvi je put održan virtualno, a sudjelovalo je rekordnih 160 predstavnika izdavatelja.

## 1.2 Pregled trgovine na Zagrebačkoj i Ljubljanskoj burzi

Prvo polugodište 2020. godine obilježio je povećani promet vrijednosnim papirima od kraja veljače do kraja travnja pod utjecajem pojave Covid-19 u Republici Hrvatskoj.



Promet unutar knjige ponuda bio je gotovo +88% veći nego u istom razdoblju prošle godine, pri čemu je promet dionicama porastao +92%. Ukupno gledajući, promet je na razini polugodišta bio gotovo +72% viši nego lani.



Vrijednost tržišta mjerena tržišnom kapitalizacijom pala je za -0,26% ukupno, a samo tržišna kapitalizacija dionica za -3,13%.

## Pregled trgovine

	1H 2019	1H 2020	promjena
<b>Promet vrijednosnim papirima (HRK)</b>			
<b>Promet unutar knjige ponuda</b>	<b>885.162.027</b>	<b>1.662.698.798</b>	<b>87,84%</b>
Dionice	797.338.996	1.532.526.868	92,21%
Obveznice	87.823.031	130.171.930	48,22%
<b>Blok promet dionica</b>	<b>260.751.347</b>	<b>304.975.792</b>	<b>16,96%</b>
<b>Blok promet obveznica</b>	<b>0</b>	<b>0</b>	
<b>UKUPNO</b>	<b>1.145.913.375</b>	<b>1.967.674.590</b>	<b>71,71%</b>
<b>Tržišna kapitalizacija dionica (HRK)</b>			
Vodeće tržište	14.344.870.437	12.267.273.260	-14,48%
Službeno tržište	54.318.090.189	56.245.716.664	3,55%
Redovito tržište	68.025.451.417	63.890.772.379	-6,08%
<b>UKUPNO</b>	<b>136.688.412.043</b>	<b>132.403.762.303</b>	<b>-3,13%</b>
<b>Broj uvrštenih vrijednosnih papira</b>			
<b>Dionice</b>	<b>126</b>	<b>108</b>	<b>-14,29%</b>
Vodeće tržište	5	5	0,00%
Službeno tržište	24	23	-4,17%
Redovito tržište	97	80	-17,53%
<b>Obveznice</b>	<b>25</b>	<b>27</b>	<b>8,00%</b>
<b>UKUPNO</b>	<b>151</b>	<b>135</b>	<b>-10,60%</b>

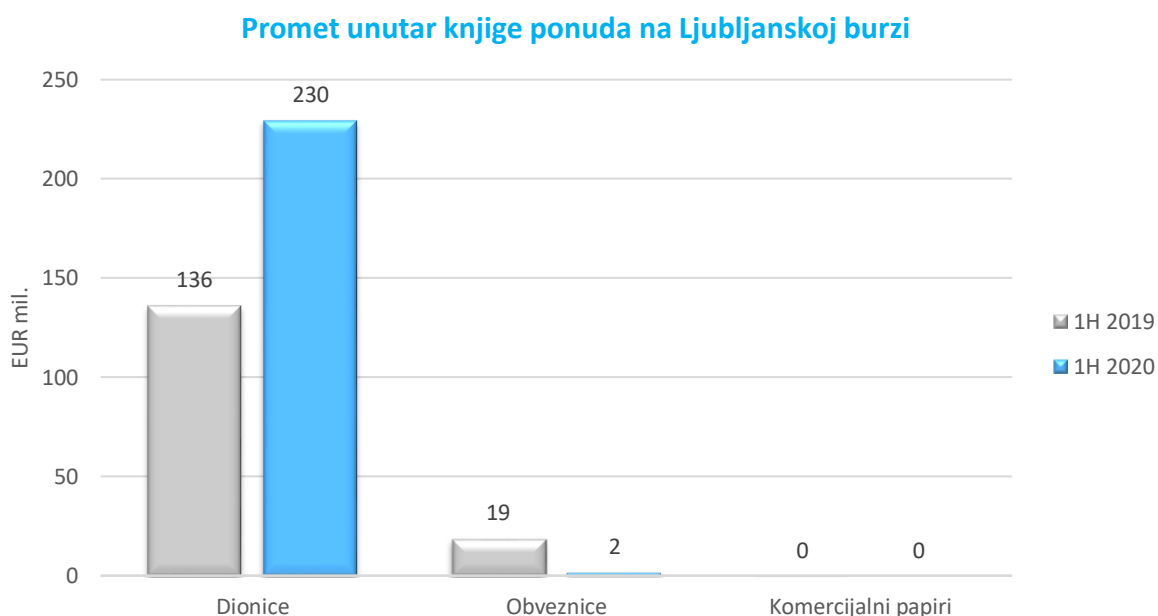
Osim CROBEXkonstrukta, koji je porastao za +22,26%, i CROBEXnutrisa, koji je porastao za +16,11%, svi ostali dionički indeksi pali su u odnosu na isto razdoblje prošle godine. Najveći pad zabilježio je CROBEXindustrija (-18,99%), a slijede ga CROBEXturst (-18,24%), CROBEX (-13,89%), CROBEXtr (-12,78%), CROBEXprime (-10,39%), CROBEX10 (-8,16%), CROBEXplus (-5,83%). Novi regionalni indeks ADRIAprime pao je -6,19% od 20. lipnja prošle godine. Obveznički indeksi također bilježe pad u odnosu isto razdoblje lani: CROBIS (-3,15%), CROBIStr (-0,26%).

## Indeksi – vrijednost i prometi

Indeks	30.6.2019.	30.6.2020	promjena	Promet (HRK) 1H 2019	Promet (HRK) 1H 2020	promjena
<b>CROBEX</b>	1.883,11	1.621,55	-13,89%	676.008.647	1.247.181.626	84,49%
<b>CROBEXtr</b>	1.250,11	1.090,39	-12,78%	676.008.647	1.247.181.626	84,49%
<b>CROBEX10</b>	1.102,67	1.012,72	-8,16%	544.636.419	1.076.935.496	97,73%
<b>CROBEXprime</b>	1.054,36	944,77	-10,39%	176.347.133	516.852.949	193,09%
<b>CROBEXplus</b>	1.021,33	961,80	-5,83%	674.484.477	1.246.227.548	84,77%
<b>CROBEXindustrija</b>	911,07	738,03	-18,99%	96.310.663	198.958.873	106,58%
<b>CROBEXkonstrukt</b>	402,15	491,68	22,26%	8.618.170	33.248.445	285,79%
<b>CROBEXnutris</b>	515,02	598,00	16,11%	86.946.354	174.886.501	101,14%
<b>CROBEXtransport</b>	622,03	\		13.230.664	\	
<b>CROBEXturst</b>	3.577,18	2.924,62	-18,24%	184.126.277	330.520.043	79,51%
<b>CROBIS</b>	114,84	111,22	-3,15%	5.540.667.107	22.580.124.877	307,53%
<b>CROBIStr</b>	183,20	182,72	-0,26%	5.540.805.887	22.580.124.877	307,52%
<b>ADRIAprime</b>	1.023,85	960,48	-6,19%	\	\	\



Ukupni promet unutar knjige ponuda na Ljubljanskoj burzi u prvom polugodištu 2020. godine povećao se za gotovo +50% u odnosu na isto razdoblje 2019. godine. Kao i u Hrvatskoj, povećanje prometa pod utjecajem je pojave Covid-19 u Sloveniji, pri čemu je u prvom polugodištu 2020. godine promet dionicama dosegao gotovo 230 milijuna EUR (povećanje za +68% u odnosu na prvo polugodište 2019. godine kad je promet dionicama iznosio nešto više od 136 milijuna EUR), dok je promet obveznicama ostvaren u iznosu od 1,8 milijuna EUR (smanjenje za -90% u odnosu na isto razdoblje 2019. godine kad je promet obveznicama iznosio gotovo 19 milijuna EUR).



U odnosu na 30. lipanj 2019. godine, tržišna kapitalizacija dionica pala je za -3,7% i na dan 30. lipanj 2020. godine iznosi 6,5 milijardi EUR. Od zadnje vrijednosti 30. lipnja 2019. godine, indeks SBI TOP pao je za -3,6%.

#### Pregled trgovine na Ljubljanskoj burzi

	1H 2019	1H 2020	promjena
<b>Ukupan promet unutar knjige ponuda (EUR)</b>	<b>155.168.895</b>	<b>231.334.352</b>	<b>49,09%</b>
Dionice	136.251.044	229.510.878	68,45%
Obveznice	18.914.881	1.823.474	-90,36%
Komerrijalni papiri	2.970	0	-100,00%
<b>Tržišna kapitalizacija dionica na dan 30. 6. (EUR)</b>	<b>6.775.504.092</b>	<b>6.525.290.749</b>	<b>-3,69%</b>
<b>Vrijednost indeksa na dan 30. 6.</b>	<b>882</b>	<b>850</b>	<b>-3,60%</b>

### 1.3 Očekivani razvoj Grupe u budućnosti

U 2020. godini Grupa će se i dalje nastaviti fokusirati na vraćanje povjerenja i podizanje standarda korporativnog upravljanja i izvještavanja na uređenom tržištu. Grupa će se fokusirati i na veću promociju postojećih izdavatelja, s naglaskom na Vodeće tržište.

U budućem razdoblju Grupa će nastaviti s ranije započetim projektima pri čemu će najveći naglasak biti na projektu razvoja tržišta potraživanja, regionalnog tržišta kapitala za mala i srednja poduzeća (Progress), te daljnjim aktivnostima vezanim uz financiranje i ulaganje u startupove (Funderbeam SEE).

U 2020. godini, Grupa planira lansirati nove internetske stranice, zajedničke za Zagrebačku i Ljubljansku burzu, prvi puta nakon 2007. godine.

### 1.4 Aktivnosti istraživanja i razvoja

Grupa kontinuirano radi na razvoju i unaprjeđenju vlastitih servisa te širenju usluga i na slovensko tržište.

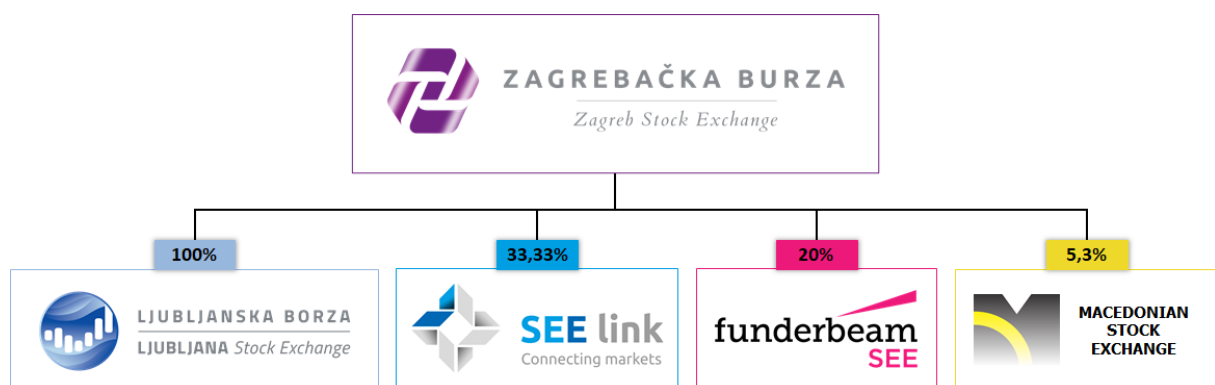
Tijekom druge polovice 2019. godine, Zagrebačka burza pristupila je migraciji *downstream* sustava Ljubljanske burze na interno razvijeni *data warehouse* sustav Društva. Rad na punoj implementaciji ovog sustava prenio se i na prvi dio 2020. godine.

### 1.5 Informacije o otkupu vlastitih dionica

Na dan 30. lipnja 2020. godine, društva iz Grupe nisu imatelji vlastitih dionica.

Od 1. siječnja 2020. do 30. lipnja 2020. godine, društva iz Grupe nisu stjecala vlastite dionice.

### 1.6 Grupa Zagrebačke burze



Ljubljanska burza d.d., društvo sa sjedištem u Ljubljani. Temeljni kapital društva Ljubljanska burza d.d. iznosi EUR 1.401.000, a udjel Zagrebačke burze d.d. u temeljnom kapitalu je 100%.

SEE Link d.o.o., društvo sa sjedištem u Skopju. Temeljni kapital društva SEE Link d.o.o. iznosi EUR 80.000, a udjel Zagrebačke burze d.d. u temeljnom kapitalu je 33,33%.

Funderbeam South East Europe d.o.o., društvo sa sjedištem u Zagrebu. Temeljni kapital društva Funderbeam South East Europe d.o.o. iznosi HRK 244.000, a udjel Zagrebačke burze d.d u temeljnom kapitalu na dan 30. lipanj 2020. godine iznosi 20%<sup>1</sup>.

Dana 18. prosinca 2019. godine, Zagrebačka burza d.d. stekla je 148 dionica, odnosno udio od 5,3% u temeljnom kapitalu Makedonske burze d.d.

## **1.7 Financijski instrumenti koje Grupa koristi**

Društva iz Grupe financiraju se vlastitim kapitalom. Financijski instrumenti u koje ulažu društva iz Grupe su investicijski fondovi (novčani i obveznički) i depoziti (a vista i oročeni).

## **1.8 Ciljevi i politike Grupe vezane za upravljanje financijskim rizicima**

U provođenju sustava unutarnjih kontrola i upravljanja rizicima sudjeluju svi zaposlenici društava iz Grupe, uključujući Uprave i Nadzorne odbore društava iz Grupe.

Društva iz Grupe samostalno upravljaju rizicima, pa i financijskim rizicima. Rizicima se osobito upravlja kroz dvije međusobno neovisne kontrolne funkcije koje postoje u društvima Zagrebačka burza i Ljubljanska burza, te kroz njihovu suradnju i koordinaciju, a te funkcije su praćenja usklađenosti s relevantnim propisima i unutarnja revizija.

Navedene kontrolne funkcije svojim internim aktima obrađuju i prate u radu sve organizacijske jedinice, aktivnosti društva i pomoćne usluge.

## **1.9 Izloženost Grupe cjenovnom riziku, kreditnom riziku, riziku likvidnosti i riziku novčanog toka**

Društva iz Grupe i to Zagrebačka i Ljubljanska burza slobodna sredstva ulažu u otvorene novčane i obvezničke investicijske fondove, te depozite. Investicije društava Zagrebačka i Ljubljanska burza vode se po fer vrijednosti. Rizik promjene cijena društva Zagrebačka i Ljubljanska burza umanjuju diverzifikacijom portfelja otvorenih investicijskih fondova u koja ulažu, po različitim vrstama fondova kojima upravljaju različita društva za upravljanje, te ulaganjem fondove nižeg rizika.

---

<sup>1</sup> Zagrebačka burza je dana 7. srpnja 2020. godine sklopila ugovor o kupoprodaji i prijenosu poslovnih udjela koji predstavljaju 10% u temeljnom kapitalu društva Funderbeam SEE d.o.o. Nakon predmetnog stjecanja, udjel Zagrebačke burze u ukupnom temeljnom kapitalu društva Funderbeam SEE d.o.o. iznosi 30%.

Društva SEE Link i Funderbeam SEE nisu izložena rizicima navedenim u ovoj točki.

Niti jedno od društva iz Grupe nema primljenih zajmova od vanjskih financijskih institucija. Novac i novčana imovina društava iz Grupe značajno nadmašuju njihove obveze, slijedom čega društva iz Grupe imaju zadovoljavajuću poziciju likvidnosti.

#### **1.10 Izjava o transakcijama i transferima unutar Grupe i između Grupe i njezinih dioničara**

Grupa potvrđuje da u prvom polugodištu 2020. godine nije bilo transakcija ni transfera unutar Grupe i između Grupe i dioničara u vrijednosti većoj od EUR 100.000.

#### **1.11 Izjava o događajima koji bi mogli imati nepovoljan učinak na poslovanje Grupe**

Pojava i širenje virusa Covid-19 u Republici Hrvatskoj i Sloveniji te mjere koje su poduzete s ciljem zaustavljanja širenja i suzbijanja virusa zasigurno će imati negativne učinke na cjelokupno gospodarstvo. Kako bi navedeni učinci bili ublaženi, Vlade zemalja predstavile su niz mjera za potporu gospodarstva. Društva iz Grupe se u ovom trenutku ne kvalificiraju niti za jednu od navedenih mjera.

Grupa je svojom infrastrukturom i radnim procedurama u potpunosti osposobljena i spremna za osiguravanje kontinuiteta poslovanja kako bi se trgovanje odvijalo neometano. Infrastruktura i radni procesi prilagođeni su radu u kriznim okolnostima, djelatnici su u pripravnosti, a uspješno su provedeni i testovi vezani uz rad u takvim okolnostima, čime je osigurano da se trgovanje i poslovanje odvijaju bez poteškoća čak i u izvanrednim situacijama. Grupa će nastaviti pomno pratiti razvoj situacije kako bi osigurala uredno funkcioniranje tržišta, financijsku stabilnost i zaštitu ulagatelja.

#### **1.12 Rezultati poslovanja za period od 1. 1. 2020. do 30. 6. 2020. godine**

U prvom polugodištu 2020. godine, Grupa je ostvarila ukupno 13.815 tisuća HRK poslovnih prihoda što je za +2.464 tisuće HRK ili +21,7% više nego u istom razdoblju prošle godine kad su iznosili 11.351 tisuću HRK. U odnosu na prvo polugodište 2019. godine, prihodi od prodaje porasli su sa 7.227 na 9.954 tisuće HRK, odnosno za +2.726 tisuća HRK ili +37,7%. Značajni porast prihoda od prodaje prvenstveno je rezultat povećanja prihoda od provizija i članarina, koji su, nastavno na povećanje prometa vrijednosnim papirima od kraja veljače do sredine travnja 2020. godine, u prvom polugodištu dosegli iznos od 5.355 tisuća HRK (+2.079 tisuća HRK ili +63,5% više u odnosu na prvo polugodište 2019. godine kad su iznosili 3.276 tisuća HRK). Prihodi od održavanja uvrštenja također su porasli i to na iznos od 3.684 tisuće HRK; povećanje za značajnih +654 tisuće HRK ili +21,6% u odnosu na isto razdoblje lani kad su iznosili 3.030 tisuća HRK, učinak je povećanja naknada za održavanje uvrštenja pri zadnjoj izmjeni Cjenika u kolovozu 2019. godine. Nastavno na veći broj novouvrštenih vrijednosnih papira nego u istom razdoblju lani (u prvom polugodištu 2020. godine na Zagrebačkoj burzi uvrštene su tri dionice i tri obveznice, a na Ljubljanskoj burzi pet obveznica, dok su u prvom polugodištu 2019. godine na Zagrebačkoj burzi uvrštene jedna dionica i jedna obveznica, a na Ljubljanskoj burzi dvije obveznice), prihodi od naknada za uvrštenje iznose 730 tisuća HRK što je +13 tisuća HRK ili 1,8% više nego u istom

razdoblju lani. Pad od -20 tisuća HRK ili -9,7% u odnosu na prvo polugodište prošle godine zabilježen je kod prihoda od izdavanja i održavanja LEI-ja koji iznose 185 tisuća HRK. U odnosu na prvo polugodište 2019. godine, ostali poslovni prihodi pali su za -263 tisuće HRK ili -6,4%, odnosno s 4.124 na 3.861 tisuću HRK. Iako su prihodi od prodaje informacija porasli s 2.761 na 3.007 tisuća HRK (+246 tisuća HRK ili +8,9%), pad ostalih poslovnih prihoda rezultat je pada ostalih prihoda s 1.362 na 854 tisuća HRK (-508 tisuća HRK ili -37,3%). Unutar stavke ostali prihodi, rast su zabilježili prihodi od naknada za objavu podataka o OTC transakcijama te prihodi od Progressa, a padaju prihodi od održavanja seminara te ostali prihodi.

Promatrajući samo drugo tromjesečje 2020. godine, ukupni poslovni prihodi Grupe iznose 6.239 tisuća HRK što je za -9 tisuća HRK (-0,1%) manje nego u drugom tromjesečju prošle godine kad su poslovni prihodi iznosili 6.248 tisuća HRK. Prihodi od prodaje porasli su s 3.943 tisuće HRK u drugom tromjesečju 2019. godine na 4.362 tisuće HRK u istom razdoblju tekuće godine. Tom porastu doprinosi porast prihoda od održavanja uvrštenja s 1.552 na 1.853 tisuće HRK, odnosno za +301 tisuću HRK ili +19,4%, što je povezano s već spomenutom zadnjom izmjenom Cjenika. Iako su prihodi od provizija i članarina Zagrebačke burze pali nastavno na bitno smanjenje dnevnih prometa vrijednosnim papirima u svibnju i lipnju 2020. godine, promet se na Ljubljanskoj burzi u istom razdoblju nije smanjivao te su prihodi od provizija i članarina na razini Grupe porasli s 1.793 tisuće HRK u drugom tromjesečju 2019. godine na 2.083 tisuće HRK u istom razdoblju ove godine (+290 tisuća HRK ili +16,2%). U drugom tromjesečju 2020. godine ostale stavke prihoda od prodaje bilježe pad u odnosu na isto razdoblje lani. Prihodi od naknada za uvrštenje pali su s 496 na 353 tisuće HRK (-143 tisuće HRK ili -28,9%), a prihodi od izdavanja i održavanja LEI-ja sa 102 na 93 tisuće HRK (-9 tisuća HRK ili -8,5%). Padu poslovnih prihoda doprinosi i pad ostalih poslovnih prihoda s 2.305 na 1.857 tisuća HRK (-448 tisuća HRK ili -19,4%). U odnosu na drugo tromjesečje 2019. godine, prihodi od prodaje informacija porasli su s 1.343 na 1.420 tisuće HRK (+77 tisuća HRK ili +5,7%), dok su ostali prihodi pali s 961 na 437 tisuća HRK (-524 tisuće HRK ili -54,6%).

Ukupni poslovni rashodi Grupe u prvom polugodištu 2020. godine iznose 12.075 tisuća HRK što predstavlja blagi rast za +3 tisuće HRK ili +0,03% u odnosu na isto razdoblje lani kad su poslovni rashodi iznosili 12.071 tisuću HRK. Pad materijalnih troškova (-349 tisuća HRK ili -9,3%, odnosno s 3.770 na 3.421 tisuću HRK) i ostalih troškova (-510 tisuća HRK ili -26,5%, odnosno s 1.928 na 1.418 tisuća HRK), direktno je povezan s promijenjenim načinom rada uslijed pandemije koronavirusa, prvenstveno radom od kuće. Za pad ostalih troškova najzaslužnije je smanjenje troškova prevodilačkih, odvjetničkih, javnobilježničkih i konzultantskih usluga, autorskih honorara, reprezentacije, službenih putovanja i PR-a. Pored navedenog, vrijednosno usklađivanje dugotrajne i kratkotrajne imovine palo je sa 160 na 152 tisuće HRK (-8 tisuća HRK ili -5,2%). Na povećanje poslovnih rashoda najviše je utjecalo povećanje troškova osoblja koji naspram istog razdoblja prošle godine kad su iznosili 5.255 tisuća HRK, u prvom polugodištu 2020. godine iznose 6.075 tisuća HRK (+820 tisuća HRK ili +15,6%), te porast amortizacije za +52 tisuće HRK ili +5,6% (s 928 na 980 tisuća HRK).

Samo u drugom tromjesečju 2020. godine, ukupni poslovni rashodi Grupe iznose 6.150 tisuća HRK što je smanjenje za -375 tisuća HRK (-5,8%) u odnosu na drugo tromjesečje prošle godine kad su poslovni rashodi iznosili 6.525 tisuća HRK. Kao i na razini polugodišta, pad bilježe ostali troškovi (-440 tisuća HRK ili -38,3%; s 1.152 na 711 tisuća HRK), materijalni troškovi (-274 tisuće HRK ili -14%), te vrijednosno usklađivanje dugotrajne i kratkotrajne imovine (-59 tisuća HRK ili -37,5%; sa 158 na 99 tisuća HRK), dok

su porasli troškovi osoblja (+406 tisuća HRK ili +14,7%; s 2.762 na 3.168 tisuća HRK) i amortizacija (+26 tisuća HRK ili +5,6%; s 466 na 492 tisuće HRK).

#### Glavni pokazatelji poslovanja Grupe

	1H 2019	2Q 2019	1H 2020	2Q 2020
Ukupni kapital i rezerve	39.467.973	39.467.973	51.007.140	51.007.140
Ukupna imovina	46.887.340	46.887.340	46.553.788	46.553.788
<b>Poslovni prihodi</b>	<b>11.350.999</b>	<b>6.247.785</b>	<b>13.814.749</b>	<b>6.238.801</b>
<i>prihodi od prodaje</i>	<i>7.227.191</i>	<i>3.943.270</i>	<i>9.953.664</i>	<i>4.382.194</i>
<i>ostali poslovni prihodi</i>	<i>4.123.808</i>	<i>2.304.515</i>	<i>3.861.085</i>	<i>1.856.607</i>
<b>Poslovni rashodi</b>	<b>12.071.370</b>	<b>6.525.313</b>	<b>12.074.584</b>	<b>6.150.317</b>
<i>materijalni troškovi</i>	<i>3.770.068</i>	<i>1.957.915</i>	<i>3.420.720</i>	<i>1.683.414</i>
<i>troškovi osoblja</i>	<i>5.254.580</i>	<i>2.762.057</i>	<i>6.074.566</i>	<i>3.168.461</i>
<i>amortizacija</i>	<i>928.027</i>	<i>465.736</i>	<i>979.901</i>	<i>491.817</i>
<i>ostali troškovi</i>	<i>2.118.695</i>	<i>1.339.605</i>	<i>1.599.397</i>	<i>806.625</i>
<b>EBIT</b>	<b>-720.371</b>	<b>-277.528</b>	<b>1.740.165</b>	<b>88.484</b>
<b>EBITDA</b>	<b>207.656</b>	<b>188.208</b>	<b>2.720.066</b>	<b>580.301</b>
Financijski prihodi	890.567	419.389	116.728	102.560
Financijski rashodi	106.349	87.169	543.213	-202.421
<b>Dobit / gubitak prije oporezivanja</b>	<b>57.172</b>	<b>57.468</b>	<b>1.355.082</b>	<b>370.058</b>
Porez na dobit	18.943	28.866	171.627	171.627
<b>Neto dobit / gubitak razdoblja</b>	<b>38.229</b>	<b>28.602</b>	<b>1.183.455</b>	<b>198.431</b>
Broj zaposlenih	35	35	38	38

Dobit Grupe iz redovnog poslovanja u prvom polugodištu 2020. godine iznosi 1.740 tisuća HRK, dok je u istom razdoblju prošle godine iskazan gubitak iz redovnog poslovanja u iznosu od -720 tisuća HRK. Na razini drugog tromjesečja dobit Grupe iz redovnog poslovanja iznosi 88 tisuća HRK, dok je gubitak iz redovnog poslovanja u istom razdoblju lani iznosio -277 tisuća HRK. Financijski prihodi bilježe značajan pad na razini prvog polugodišta kao i na razini drugog tromjesečja u odnosu na ista prošlogodišnja razdoblja. U prvom polugodištu ostvareni su financijski prihodi u iznosu od 116 tisuća HRK (-774 tisuće HRK ili -86,9%), dok samo na financijske prihode drugog tromjesečja otpada 103 tisuće HRK (-317 tisuća HRK ili -75,6%). U prvom polugodištu ove godine financijski rashodi iznose 543 tisuće HRK (+437 tisuća HRK ili +410,8%), dok su u drugom tromjesečju smanjeni nerealizirani gubici od financijske imovine te su financijski rashodi u pozitivnom iznosu od 202 tisuće HRK (-290 tisuća HRK). Promjene u kretanju financijskih prihoda i rashoda prvenstveno su rezultat značajno smanjenih ili čak negativnih prinosa obvezničkih fondova u koje je Grupa investirala slobodna sredstva. Krajem polugodišta ovaj je gubitak djelomično anuliran, a ostvaren je i prihod od prodaje financijske imovine koju je Zagrebačka burza dobila u procesu predstečajne nagodbe jednog izdavatelja.

S obzirom na navedeno, neto dobit Grupe prvog polugodišta 2020. godine iznosi 1.183 tisuće HRK što je za +1.145 tisuća HRK više nego u prvom polugodištu 2019. godine kad je neto dobit Grupe iznosila

38 tisuća HRK. U drugom tromjesečju 2020. godine, neto dobit Grupe iznosi 198 tisuća HRK što je za +170 tisuća HRK više od 28 tisuća HRK neto dobiti istog razdoblja prošle godine.

Operativna dobit prije amortizacije je pozitivna i u prvom polugodištu 2020. godine iznosi 2.720 tisuća HRK, odnosno +2.512 tisuća HRK više nego u prvom polugodištu 2019. godine, dok u drugom tromjesečju 2020. godine iznosi 580 tisuća HRK, odnosno +392 tisuće HRK više nego u istom prošlogodišnjem razdoblju.

## 2 Izjava o odgovornosti za sastavljanje financijskih izvještaja

Konsolidirani financijski izvještaji Grupe Zagrebačke burze sastavljeni za period od 1. 1. 2020. do 30. 6. 2020. godine prikazani su fer i istinito u skladu s Međunarodnim standardima financijskog izvještavanja te hrvatskim Zakonom o računovodstvu.

Konsolidirani financijski izvještaji za razdoblje od 1. 1. 2020. do 30. 6. 2020. godine daju cjelovit i istinit prikaz imovine i obveza, dobitaka i gubitaka, financijskog položaja i poslovanja Grupe.

Izvješće posloводства za prvo polugodište 2020. godine sadrži istinit i vjeran prikaz razvoja i rezultata poslovanja Grupe uz opis najznačajnijih rizika i neizvjesnosti kojima je Grupa izložena.

Konsolidirani financijski izvještaji za prvo polugodište 2020. godine nisu revidirani, odnosno nije obavljen revizijski uvid.

  
Ivana Gažić  
Predsjednica Uprave

  
ZAGREBAČKA BURZA d.d.  
Zagreb

  
Tomislav Gračan  
Član Uprave

### **Kontakt:**

Zagrebačka burza d.d.  
Ivana Lučića 2a/22  
10 000 Zagreb  
Hrvatska

Broj telefona: +385 1 468 6806

E-mail: [ir@zse.hr](mailto:ir@zse.hr)



Konsolidirani nerevidirani financijski izvještaji Grupe za  
razdoblje od 1. 1. 2020. do 30. 6. 2020. godine

**Prilog 1.****OPĆI PODACI ZA IZDAVATELJE**

Razdoblje izvještavanja:

1.1.2020

do

30.6.2020

Godina:

2020

Kvartal:

2

**Tromjesečni financijski izvještaji**

Matični broj (MB):

03749606

Oznaka matične  
države članice

HR

Matični broj  
subjekta (MBS):

080034217

Osobni identifikacijski  
broj (OIB):

84368186611

LEI:

7478000050A040C0D041

Šifra  
ustanove:

4

Tvrta izdavatelja: **Zagrebačka burza d.d.**

Poštanski broj i mjesto:

10000

Zagreb

Ulica i kućni broj:

Ivana Lučića 2a/22

Adresa e-pošte:

sandra.semuga@zse.hr

Internet adresa:

www.zse.hr

Broj zaposlenih  
(krajem)

38

Konsolidirani izvještaj:

KD

(KN-nije konsolidirano/KD-konsolidirano)

Revidirano:

RN

(RN-nije revidirano/RD-revidirano)

Tvrte ovisnih subjekata (prema MSFI):

Sjedište:

MB:

Ljubljanska borza vrednostnih papirjev d.d.

Ljubljana, Slovenija

5316081

Knjigovodstveni  
servis:

Da

(Da/Ne)

Sigma Tax Consulting d.o.o.

(tvrta knjigovodstvenog servisa)

Osoba za kontakt:

Martina Butković

(unos se samo prezime i ime osobe za kontakt)

Telefon:

01/4699-555

Adresa e-pošte:

martina.butkovic@sigmabc.eu

Revizorsko društvo:

(tvrta revizorskog društva)

Ovlašteni revizor:

(ime i prezime)

<b>BILANCA</b>			
stanje na dan 30.6.2020			
			u kunama
<b>Obveznik: Zagrebačka burza d.d.</b>			
Naziv pozicije	AOP oznaka	Zadnji dan prethodne poslovne godine	Na izvještajni datum tekućeg razdoblja
1	2	3	4
<b>AKTIVA</b>			
<b>A DUGOTRAJNA IMOVINA 002+003+009+012</b>	<b>1</b>	<b>14.982.290</b>	<b>16.378.547</b>
<b>I NEMATERIJALNA IMOVINA</b>	<b>2</b>	<b>2.950.730</b>	<b>2.919.061</b>
<b>II MATERIJALNA IMOVINA 004+...+008</b>	<b>3</b>	<b>9.882.399</b>	<b>9.744.140</b>
1 Zemljišta i zgrade	4	7.208.909	7.147.049
2 Računalna oprema	5	160.729	555.759
3 Ostala materijalna imovina	6	1.115.814	1.045.141
4 Ulaganja u tuđu imovinu	7	1.396.947	996.191
5 Imovina u pripremi	8	0	0
<b>III DUGOTRAJNA FINACIJSKA IMOVINA 010+011</b>	<b>9</b>	<b>1.886.546</b>	<b>3.438.572</b>
1 Ulaganja u pridružena društva, ovisna društva i zajedničke	10	117.119	157.381
2 Finacijska imovina koja se vodi po amortiziranom trošku	11	1.769.427	3.281.191
<b>ODGOĐENA POREZNA IMOVINA</b>	<b>12</b>	<b>262.615</b>	<b>276.774</b>
<b>B KRATKOTRAJNA IMOVINA 014+020+024</b>	<b>13</b>	<b>32.425.983</b>	<b>32.270.921</b>
<b>I POTRAŽIVANJA 015+...+019</b>	<b>14</b>	<b>3.758.157</b>	<b>2.663.884</b>
1 Potraživanja od kupaca	15	3.009.814	1.885.344
2 Potraživanja od zaposlenika i članova poduzetnika	16	390	2.499
3 Potraživanja od države i drugih institucija	17	169.253	184.505
4 Potraživanja od povezanih poduzetnika	18	0	-124
5 Ostala potraživanja	19	578.700	591.660
<b>II KRATKOTRAJNA FINACIJSKA IMOVINA 021+...+023</b>	<b>20</b>	<b>21.074.626</b>	<b>21.530.365</b>
1 Finacijska imovina koja se vodi po amortiziranom trošku	21	1.491.567	2.270.745
2 Finacijska imovina po fer vrijednosti kroz ostalu	22	0	0
3 Finacijska imovina po fer vrijednosti kroz račun dobiti i	23	19.583.059	19.259.620
<b>III NOVAC I NOVČANI EKVIVALENTI</b>	<b>24</b>	<b>7.593.200</b>	<b>8.076.672</b>
<b>C PLAĆENI TROŠKOVI BUDUĆEG RAZDOBLJA I OBRAČUNATI PRIHODI</b>	<b>25</b>	<b>1.296.633</b>	<b>2.357.672</b>
<b>D UKUPNO AKTIVA 001+013+025</b>	<b>26</b>	<b>48.704.906</b>	<b>51.007.140</b>
<b>E IZVANBILANČNI ZAPISI</b>	<b>27</b>	<b>0</b>	<b>0</b>
<b>PASIVA</b>			
<b>A KAPITAL I REZERVE 029+030+031+036+037+038</b>	<b>28</b>	<b>40.539.321</b>	<b>42.020.506</b>
<b>I TEMELJNI KAPITAL</b>	<b>29</b>	<b>46.357.000</b>	<b>46.357.000</b>
<b>II KAPITALNE REZERVE</b>	<b>30</b>	<b>13.860.181</b>	<b>13.860.181</b>
<b>III REZERVE IZ DOBITI 032+...+035</b>	<b>31</b>	<b>681.243</b>	<b>978.973</b>
1 Zakonske rezerve	32	141.000	141.000
2 Rezerve za vlastite dionice	33	0	0
3 Rezerve fer vrijednosti	34	0	0
4 Ostale rezerve	35	540.243	837.973
<b>IV ZADRŽANA DOBIT ILI PRENESENI GUBITAK</b>	<b>36</b>	<b>-21.300.251</b>	<b>-20.359.103</b>
<b>V DOBIT ILI GUBITAK POSLOVNE GODINE</b>	<b>37</b>	<b>941.148</b>	<b>1.183.455</b>
<b>VI MANJINSKI INTERES</b>	<b>38</b>	<b>0</b>	<b>0</b>
<b>B REZERVIRANJA</b>	<b>39</b>	<b>103.028</b>	<b>104.637</b>
<b>C KRATKOROČNE OBVEZE 041+...+046</b>	<b>40</b>	<b>2.857.784</b>	<b>2.709.149</b>
1 Obveze za predujmove	41	17.007	0
2 Obveze prema dobavljačima	42	950.881	774.243
3 Obveze prema zaposlenima	43	683.834	665.504
4 Obveze za poreze, doprinose i slična davanja	44	438.106	646.098
5 Obveze prema povezanim poduzetnicima	45	0	0
6 Ostale kratkoročne obveze	46	767.956	623.304
<b>D DUGOROČNE OBVEZE</b>	<b>47</b>	<b>567.952</b>	<b>304.314</b>
<b>E ODGOĐENA POREZNA OBVEZA</b>	<b>48</b>	<b>188.394</b>	<b>191.336</b>
<b>F ODGOĐENO PLAĆANJE TROŠKOVA I PRIHOD</b>	<b>49</b>	<b>4.448.427</b>	<b>5.677.198</b>
<b>G UKUPNO PASIVA 028+039+040+047+048+049</b>	<b>50</b>	<b>48.704.906</b>	<b>51.007.140</b>
<b>H IZVANBILANČNI ZAPISI</b>	<b>51</b>	<b>0</b>	<b>0</b>
<b>Dodatak bilanci (pozicija za konsolidirane financijske izvještaje)</b>			
<b>I Kapital i rezerve 053+054</b>	<b>52</b>	<b>40.539.321</b>	<b>42.020.506</b>
<b>1 Pripisano imateljima kapitala matice</b>	<b>53</b>	<b>40.539.321</b>	<b>42.020.506</b>
<b>2 Pripisano nekontrolirajućem interesu</b>	<b>54</b>	<b>0</b>	<b>0</b>

**RAČUN DOBITI I GUBITKA**  
u razdoblju 01.01.2020. do 30.6.2020

u kunama

Obveznik: Zagrebačka burza d.d.

Naziv pozicije	AOP oznaka	Isto razdoblje prethodne godine		Tekuće razdoblje	
		Kumulativ	Tromjesečje	Kumulativ	Tromjesečje
1	2	3	4	5	6
<b>A POSLOVNI PRIHODI 002+009</b>	<b>1</b>	<b>11.350.999</b>	<b>6.247.785</b>	<b>13.814.749</b>	<b>6.238.801</b>
I Prihodi od prodaje 003+...+008	2	7.227.191	3.943.270	9.953.664	4.382.194
1 Provizije i članarine	3	3.275.661	1.792.655	5.354.930	2.082.979
2 Prihodi od održavanja uvrštenja	4	3.029.987	1.552.487	3.683.968	1.853.213
3 Prihodi od naknada za uvrštenje	5	716.880	496.076	729.877	352.609
4 Prihodi od dražbi	6	0	0	0	0
5 Prihodi od prodaje članskih mjesta	7	0	0	0	0
6 Prihod od izdavanja i održavanja LEI-hja	8	204.663	102.052	184.889	93.393
II Ostali poslovni prihodi 010+...+012	9	4.123.808	2.304.515	3.861.085	1.856.607
1 Naknade za korištenje sučelja za izravan pristup trgovinskom	10	0	0	0	0
2 Prihodi od prodaje informacija	11	2.761.292	1.343.519	3.006.801	1.420.088
3 Ostali prihodi	12	1.362.516	960.996	854.284	436.519
<b>B POSLOVNI RASHODI 014+017+021+022+023+026+027</b>	<b>13</b>	<b>12.071.370</b>	<b>6.525.313</b>	<b>12.074.584</b>	<b>6.150.317</b>
I Materijalni troškovi 015+016	14	3.770.068	1.957.915	3.420.720	1.683.414
1 Troškovi sirovina i materijala	15	283.475	139.402	336.801	183.651
2 Ostali vanjski troškovi	16	3.486.593	1.818.513	3.083.919	1.499.763
II Troškovi osoblja 018+...+020	17	5.254.580	2.762.057	6.074.566	3.168.461
1 Neto plaće i nadnice	18	3.405.167	1.733.503	4.178.230	2.121.141
2 Troškovi poreza i doprinosa iz plaća	19	1.381.700	773.956	1.427.695	790.965
3 Doprinosi na plaće	20	467.713	254.598	468.641	256.355
III Amortizacija	21	928.027	465.736	979.901	491.817
IV Ostali troškovi	22	1.928.154	1.151.786	1.417.736	710.858
V Vrijednosno usklađivanje 024+025	23	160.336	157.866	151.981	98.696
1 dugotrajne imovine (osim financijske imovine)	24	0	0	0	0
2 kratkotrajne imovine (osim financijske imovine)	25	160.336	157.866	151.981	98.696
VI Rezerviranja	26	0	0	0	0
VII Ostali poslovni rashodi	27	30.205	29.953	29.680	-2.929
<b>C FINANCIJSKI PRIHODI 029+...+034</b>	<b>28</b>	<b>890.567</b>	<b>419.389</b>	<b>116.728</b>	<b>102.560</b>
1 Kamate, tečajne razlike, dividende i slični prihodi iz odnosa s	29	11.557	11.543	5.669	1.223
2 Kamate, tečajne razlike, dividende, slični prihodi iz odnosa s	30	34.545	24.476	11.343	9.002
3 Dio prihoda od pridruženih poduzetnika i sudjelujućih interesa	31	0	0	0	0
4 Nerealizirani dobiti (prihodi) od financijske imovine	32	844.465	385.755	0	0
5 Dobit od ukidanja rezervacija za umanjnje vrijednosti za	33	0	0	0	0
6 Ostali financijski prihodi	34	0	-2.385	99.716	92.335
<b>D FINANCIJSKI RASHODI 036+...+040</b>	<b>35</b>	<b>106.349</b>	<b>87.169</b>	<b>543.213</b>	<b>-202.421</b>
1 Kamate, tečajne razlike i drugi rashodi s povezanim	36	20.231	20.231	4.115	2.096
2 Kamate, tečajne razlike i drugi rashodi iz odnosa s	37	54.126	34.946	58.114	14.090
3 Nerealizirani gubici (rashodi) od financijske imovine	38	0	0	267.670	-218.535
4 Gubici od umanjenja vrijednosti za očekivane kreditne gubitke	39	0	0	0	0
5 Ostali financijski rashodi	40	31.992	31.992	213.314	-72
<b>E UKUPNI PRIHODI 001+028</b>	<b>41</b>	<b>12.241.566</b>	<b>6.667.174</b>	<b>13.931.477</b>	<b>6.341.361</b>
<b>F UKUPNI RASHODI 013+035</b>	<b>42</b>	<b>12.177.719</b>	<b>6.612.482</b>	<b>12.617.797</b>	<b>5.947.896</b>
<b>G Udio u dobiti/gubitku pridruženog i ovisnog društva</b>	<b>43</b>	<b>-6.675</b>	<b>2.776</b>	<b>41.402</b>	<b>-23.407</b>
<b>H DOBIT ILI GUBITAK PRIJE OPOREZIVANJA 041-042+043</b>	<b>44</b>	<b>57.172</b>	<b>57.468</b>	<b>1.355.082</b>	<b>370.058</b>
<b>I POREZ NA DOBIT</b>	<b>45</b>	<b>18.943</b>	<b>28.866</b>	<b>171.627</b>	<b>171.627</b>
<b>J DOBIT ILI GUBITAK RAZDOBLJA 044-045</b>	<b>46</b>	<b>38.229</b>	<b>28.602</b>	<b>1.183.455</b>	<b>198.431</b>
1 Promjena revalorizacijskih rezervi (nekretnina,	47	0	0	0	0
2 Aktuarski dobiti/gubici po mirovinskim planovima	48	0	0	0	0
3 Nerealizirani dobiti/gubici financijske imovine po fer vrijednosti kroz ostalu sveobuhvatnu dobit	49	0	0	0	0
4 Dobiti/gubici od instrumenata zaštite novčanog tijeka	50	0	0	0	0
5 Dobiti/gubici proizašli iz preračunavanja financijskih	51	-73.866	-85.968	297.730	-140.738
6 Porez na dobit na ostalu sveobuhvatnu dobit	52	0	0	0	0
<b>K OSTALA SVEOBUHATNA DOBIT 047+...+052</b>	<b>53</b>	<b>-73.866</b>	<b>-85.968</b>	<b>297.730</b>	<b>-140.738</b>
<b>L UKUPNA SVEOBUHATNA DOBIT 046+053</b>	<b>54</b>	<b>-35.637</b>	<b>-57.366</b>	<b>1.481.185</b>	<b>57.693</b>
<b>M REKLASIFIKACIJSKE USKLADE</b>	<b>55</b>	<b>0</b>	<b>0</b>	<b>0</b>	<b>0</b>
<b>Dodatak **</b>					
Pripisano imateljima matice	56	-35.637	-57.366	1.481.185	57.693
Pripisano manjinskom interesu	57	0	0	0	0

## IZVJEŠTAJ O NOVČANOM TIJEKU - Indirektna metoda

u razdoblju 01.01.2020. do 30.6.2020

u kunama

Obveznik: Zagrebačka burza d.d.

Naziv pozicije	AOP oznaka	Isto razdoblje prethodne godine	Tekuće razdoblje
1	2	3	4
<b>NOVČANI TIJEK OD POSLOVNIH AKTIVNOSTI</b>			
1 Dobit prije poreza	1	57.172	1.355.082
2 Amortizacija	2	928.027	979.901
3 Povećanje kratkoročnih obveza	3	0	0
4 Smanjenje kratkotrajnih potraživanja	4	216.980	1.093.996
5 Smanjenje zaliha	5	0	273
6 Gubici od umanjenja vrijednosti za očekivane kreditne gubitke	6	0	0
7 Ostalo povećanje novčanog tijeka	7	0	0
<b>I Ukupno povećanje novčanog tijeka od poslovnih aktivnosti 001+...+007</b>	<b>8</b>	<b>1.202.179</b>	<b>3.429.252</b>
1 Smanjenje kratkoročnih obveza	9	918.174	119.354
2 Povećanje kratkotrajnih potraživanja	10	0	0
3 Povećanje zaliha	11	0	0
4 Dobit od ukidanja rezervacija za umanjenje vrijednosti za	12	0	0
5 Ostalo smanjenje novčanog tijeka	13	709.867	229.559
<b>II Ukupno smanjenje novčanog tijeka od poslovnih aktivnosti 009+...+013</b>	<b>14</b>	<b>1.628.041</b>	<b>348.913</b>
<b>NOVČANI TIJEK OD INVESTICIJSKIH AKTIVNOSTI</b>			
1 Novčani primici od prodaje dugotrajne materijalne i	15	0	0
2 Novčani primici od prodaje vlasničkih i dužničkih instrumenata	16	0	0
3 Novčani primici od kamata	17	0	0
4 Novčani primici od dividendi	18	0	0
5 Ostali novčani primici od investicijskih aktivnosti	19	500.013	342.455
<b>III Ukupno novčani primici od investicijskih aktivnosti 015+...+019</b>	<b>20</b>	<b>500.013</b>	<b>342.455</b>
1 Novčani izdaci za kupnju dugotrajne materijalne i nematerijalne	21	351.790	635.776
2 Novčani izdaci za stjecanje vlasničkih i dužničkih financijskih	22	0	0
3 Ostali novčani izdaci od investicijskih aktivnosti	23	1.547.025	500.000
<b>IV Ukupno novčani izdaci od investicijskih aktivnosti 021+...+023</b>	<b>24</b>	<b>1.898.815</b>	<b>1.135.776</b>
<b>NOVČANI TIJEK OD FINANCIJSKIH AKTIVNOSTI</b>			
1 Novčani primici od izdavanja vlasničkih i dužničkih financijskih instrumenata	25	0	0
2 Novčani primici od glavnice kredita, zadužnica, pozajmica i drugih posudbi	26	0	0
3 Ostali primici od financijskih aktivnosti	27	0	0
<b>V Ukupno novčani primici od financijskih aktivnosti 025+...+027</b>	<b>28</b>	<b>0</b>	<b>0</b>
1 Novčani izdaci za otplatu glavnice kredita i obveznica	29	0	0
2 Novčani izdaci za isplatu dividendi	30	0	0
3 Novčani izdaci za financijski najam	31	0	29.284
4 Novčani izdaci za otkup vlastitih dionica	32	0	0
5 Ostali novčani izdaci od financijskih aktivnosti	33	387.959	1.774.262
<b>VI Ukupno novčani izdaci od financijskih aktivnosti 029+...+033</b>	<b>34</b>	<b>387.959</b>	<b>1.803.546</b>
<b>VII Novac i novčani ekvivalenti na početku razdoblja</b>	<b>35</b>	<b>2.441.174</b>	<b>7.593.200</b>
<b>VIII Povećanje novca i novčanih ekvivalenata</b>	<b>36</b>	<b>0</b>	<b>483.472</b>
<b>IX Smanjenje novca i novčanih ekvivalenata</b>	<b>37</b>	<b>2.212.623</b>	<b>0</b>
<b>X Novac i novčani ekvivalenti na kraju razdoblja</b>	<b>38</b>	<b>228.551</b>	<b>8.076.672</b>

**IZVJEŠTAJ O PROMJENAMA KAPITALA**

Opis pozicije	AOP	za razdoblje od 1.1.2020 do 30.6.2020							u kunama	
		Raspodjeljivo vlasnicima matice							Raspodjeljivo nekontrolirajućim interesima	Ukupno kapital i rezerve
		Upisani kapital	Rezerve kapitala	Rezerve iz dobiti	Dobit ili gubitak tekuće godine (razdoblja)	Zadržana dobit ili preneseni gubitak	Rezerve fer vrijednosti	Ostale revalorizacijske rezerve		
1	2	3	4	5	6	7	8	9	10	11
<b>Stanje na dan početka prethodne poslovne godine</b>	<b>1</b>	46.357.000	13.860.181	141.000	189.554	-21.639.001	0	594.876	0	39.503.610
Promjena računovodstvenih politika	2	0	0	0	0	0	0	0	0	0
Ispravak pogreški prethodnih razdoblja	3	0	0	0	0	0	0	0	0	0
<b>Stanje na dan početka prethodne poslovne godine (prepravljeno)</b>	<b>4</b>	46.357.000	13.860.181	141.000	189.554	-21.639.001	0	594.876	0	39.503.610
Dobit ili gubitak razdoblja	5	0	0	0	941.148	0	0	0	0	941.148
Nerealizirani dobiti ili gubici od financijske imovine po fer vrijednosti kroz ostalu sveobuhvatnu dobit	6	0	0	0	0	0	0	0	0	0
Ostale nevlasničke promjene kapitala	7	0	0	0	0	0	0	94.563	0	94.563
<b>Ukupno izravno priznati prihodi i rashodi prethodne godine (razdoblja iz prethodne godine)</b>	<b>8</b>	0	0	0	941.148	0	0	94.563	0	1.035.711
Povećanje/smanjenje upisanog kapitala	9	0	0	0	0	0	0	0	0	0
Ostale uplate vlasnika	10	0	0	0	0	0	0	0	0	0
Isplata udjela u dobiti/dividenda	11	0	0	0	0	0	0	0	0	0
Ostale raspodjele vlasnicima	12	0	0	0	-189.554	338.750	0	-149.196	0	0
<b>Stanje na zadnji dan izvještajnog razdoblja prethodne poslovne godine</b>	<b>13</b>	46.357.000	13.860.181	141.000	941.148	-21.300.251	0	540.243	0	40.539.321
<b>Stanje na dan početka tekuće poslovne godine</b>	<b>14</b>	46.357.000	13.860.181	141.000	941.148	-21.300.251	0	540.243	0	40.539.321
Promjena računovodstvenih politika	15	0	0	0	0	0	0	0	0	0
Ispravak pogreški prethodnih razdoblja	16	0	0	0	0	0	0	0	0	0
<b>Stanje na dan početka tekuće poslovne godine (prepravljeno)</b>	<b>17</b>	46.357.000	13.860.181	141.000	941.148	-21.300.251	0	540.243	0	40.539.321
Dobit ili gubitak razdoblja	18	0	0	0	1.183.455	0	0	0	0	1.183.455
Nerealizirani dobiti ili gubici od financijske imovine po fer vrijednosti kroz ostalu sveobuhvatnu dobit	19	0	0	0	0	0	0	0	0	0
Ostale nevlasničke promjene kapitala	20	0	0	0	0	0	0	297.730	0	297.730
<b>Ukupno izravno priznati prihodi i rashodi tekuće godine (tekućeg razdoblja)</b>	<b>21</b>	0	0	0	1.183.455	0	0	297.730	0	1.481.185
Povećanje/smanjenje upisanog kapitala	22	0	0	0	0	0	0	0	0	0
Ostale uplate vlasnika	23	0	0	0	0	0	0	0	0	0
Isplata udjela u dobiti/dividenda	24	0	0	0	0	0	0	0	0	0
Ostale raspodjele vlasnicima	25	0	0	0	-941.148	941.148	0	0	0	0
<b>Stanje na zadnji dan izvještajnog razdoblja tekuće poslovne godine</b>	<b>26</b>	46.357.000	13.860.181	141.000	1.183.455	-20.359.103	0	837.973	0	42.020.506

BILJEŠKE UZ FINANCIJSKE IZVJEŠTAJE - TFI  
(sastavljaju se za tromjesečna izvještajna razdoblja)

Naziv izdavatelja: Zagrebačka burza d.d.

OIB: 84368186611

Izvještajno razdoblje: 1.1.2020. – 30.6.2020.

Bilješke uz financijske izvještaje za tromjesečna izvještajna razdoblja uključuju:

- a) objašnjenje poslovnih događaja koji su značajni za razumijevanje promjena u izvještaju o financijskog položaju i poslovnim rezultatima za tromjesečno izvještajno razdoblje izdavatelja u odnosu na zadnju poslovnu godinu, odnosno objavljuju se informacije vezane uz te događaje i ažuriraju odgovarajuće informacije objavljene u posljednjem godišnjem financijskom izvještaju,
- b) informacije gdje je omogućen pristup posljednjim godišnjim financijskim izvještajima, radi razumijevanja informacija objavljenih u bilješkama uz financijske izvještaje sastavljene za tromjesečno izvještajno razdoblje,
- c) izjava da se iste računovodstvene politike primjenjuju prilikom sastavljanja financijskih izvještaja za tromjesečno izvještajno razdoblje kao i u posljednjim godišnjim financijskim izvještajima ili, ako su te računovodstvene politike mijenjale, opis prirode i učinka promjene,
- d) objašnjenje poslovnih rezultata u slučaju da izdavatelj obavlja djelatnost sezonske prirode.

AOP 11 Financijska imovina po amortiziranom trošku

Na poziciji AOP 11 u Bilanci pod nazivom „2. Financijska imovina koja se vodi po amortiziranom trošku“ na dan 30. lipnja 2020. godine u ukupnom iznosu od 3.281.191 kn (31.12.2019.: 1.769.427 kn) iskazana je ukupna dugoročna financijska imovina različita od ulaganja u pridružena društva, ovisna društva i zajedničke pothvate koja su iskazana na poziciji AOP 10. Financijska imovina u AOP 11 sastoji se od:

- 1) Danih pozajmica i depozita koji se vode po amortiziranom trošku u iznosu od 1.978.926 kn (31.12.2019.: 467.161 kn), i
- 2) Financijske imovine koja se vodi po fer vrijednosti kroz ostalu sveobuhvatnu dobit u iznosu od 1.302.265 kn (31.12.2019.: 1.302.265 kn)

(sastavljaju se za tromjesečna izvještajna razdoblja)