



ZAGREBAČKA
BURZA

Zagreb Stock Exchange

Zagrebačka burza d.d.

Nekonsolidirani nerevidirani financijski rezultati za period

od 1. 1. 2020. do 31. 3. 2020. godine

27. travnja 2020.

SADRŽAJ

1	MEĐUIZVJEŠTAJ UPRAVE ZA RAZDOBLJE OD 1. 1. 2020. DO 31. 3. 2020. GODINE	1
1.1	Značajni poslovni događaji Zagrebačke burze d.d. u razdoblju od 1. 1. 2020. do 31. 3. 2020. godine...	1
1.2	Pregled trgovine na Zagrebačkoj burzi	2
1.3	Očekivani razvoj društva u budućnosti	4
1.4	Aktivnosti istraživanja i razvoja.....	4
1.5	Informacije o otkupu vlastitih dionica	5
1.6	Podružnice društva	5
1.7	Financijski instrumenti koje društvo koristi	5
1.8	Ciljevi i politike društva vezane za upravljanje financijskim rizicima	6
1.9	Izloženost društva cjenovnom riziku, kreditnom riziku, riziku likvidnosti i riziku novčanog toka	6
1.10	Izjava o transakcijama i transferima između Društva i njegovih podružnica i dioničara	6
1.11	Izjava o događajima koji bi mogli imati nepovoljan učinak na poslovanje Društva.....	6
1.12	Rezultati poslovanja za period od 1. 1. 2020. do 31. 3. 2020. godine	7
2	Izjava o odgovornosti za sastavljanje financijskih izvještaja.....	9
	Nekonsolidirani nerevidirani financijski izvještaji Društva za razdoblje od 1. 1. 2020. do 31. 3. 2020. godine	10

1 MEĐUIZVJEŠTAJ UPRAVE ZA RAZDOBLJE OD 1. 1. 2020. DO 31. 3. 2020. GODINE

1.1 Značajni poslovni događaji Zagrebačke burze d.d. u razdoblju od 1. 1. 2020. do 31. 3. 2020. godine

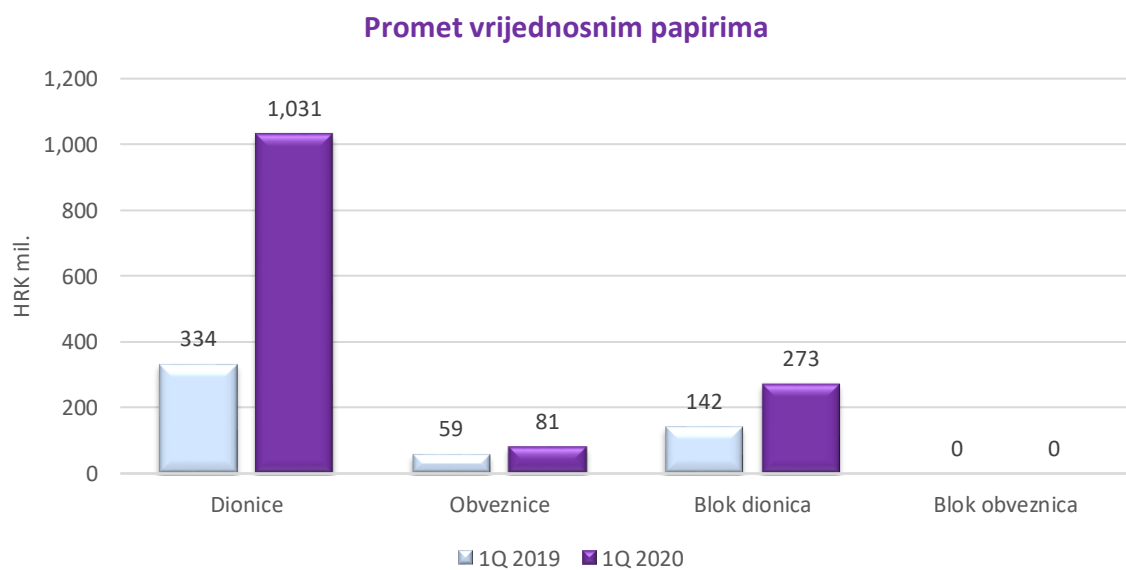
U prvom tromjesečju 2020. godine, Zagrebačka burza d.d. (dalje: Društvo ili Burza) bilježi sljedeće bitne poslovne događaje:

- Dana 7. siječnja 2020. godine, donesena je Odluka o prestanku uvrštenja dionica izdavatelja HOTELI BRELA d.d., HOTELI TUČEPI d.d. i HOTELI ZLATNI RAT d.d. radi pripajanja navedenih društava dioničkom društvu SUNCE HOTELI d.d., čime prestaje postojanje navedenih izdavatelja.
- Dana 8. siječnja 2020. godine, dionica izdavatelja ALPHA ADRIATIC d.d. prešla je u niži segment tržišta, iz Službenog u Redovito tržište.
- Dana 10. siječnja 2020. godine, donesena je Odluka o prestanku uvrštenja dionica izdavatelja AGROMEĐIMURJE d.d. nastavno na zaprimljenu odluku Glavne skupštine o povlačenju svih dionica s uvrštenja na uređenom tržištu.
- Dana 16. siječnja 2020. godine, donesena je Odluka o prestanku uvrštenja dionica izdavatelja TERMES GRUPA d.d., nastavno na zaprimljenu odluku Glavne skupštine o povlačenju svih dionica s uvrštenja na uređenom tržištu.
- U siječnju 2020. godine, na platformi Funderbeam SEE završena je kampanja za društvo STEMI u kojoj je prikupljen iznos od 318.000 EUR.
- Dana 3. ožujka 2020. godine, na Službeno tržište Burze uvrštene su dvije nove obveznice Ministarstva financija Republike Hrvatske.
- Dana 6. ožujka 2020. godine, održano je događanje „Ring the bell for gender equality“ na kojem je prisustvovao Predsjednik Republike Hrvatske, g. Zoran Milanović, te je postignuta značajna medijska prisutnost ovog događanja i Zagrebačke burze.
- Dana 16. ožujka 2020. godine, nastavno na mišljenje Odbora za mjere zaštite tržišta, razinu ozbiljnosti i učinke kršenja Pravila Burze na ulagatelje te uredno funkcioniranje tržišta, donesena je Odluka o prestanku uvrštenja dionica izdavatelja iz koncerna Agrokor d.d.: BELJE d.d., JAMNICA d.d., LEDO d.d., PIK-VINKOVCI d.d., TISAK d.d., VUPIK d.d. i ZVIJEZDA d.d.
- Od dana 16. ožujka 2020. godine Burza posluje izvan ureda. Uredi Burze do daljnjega su zatvoreni, a poslovanje se redovito odvija na sekundarnim lokacijama te izvan ureda tj. zaposlenici rade od kuće. Cilj Burze je osigurati kontinuiranu trgovinu, tijekom cijelog trgovinskog dana, dok će god to objektivne okolnosti dozvoljavati. Odluka je donesena u cilju zaštite zdravlja zaposlenika i klijenata kao i dugoročne održivosti poslovanja.

- Dana 20. ožujka 2020. godine, nastavno na mišljenje Odbora za mjere zaštite tržišta, razinu ozbiljnosti i učinke kršenja Pravila Burze na ulagatelje te uredno funkcioniranje tržišta, donesena je Odluka o prestanku uvrštenja dionica izdavatelja ELEKTROPROMET d.d.

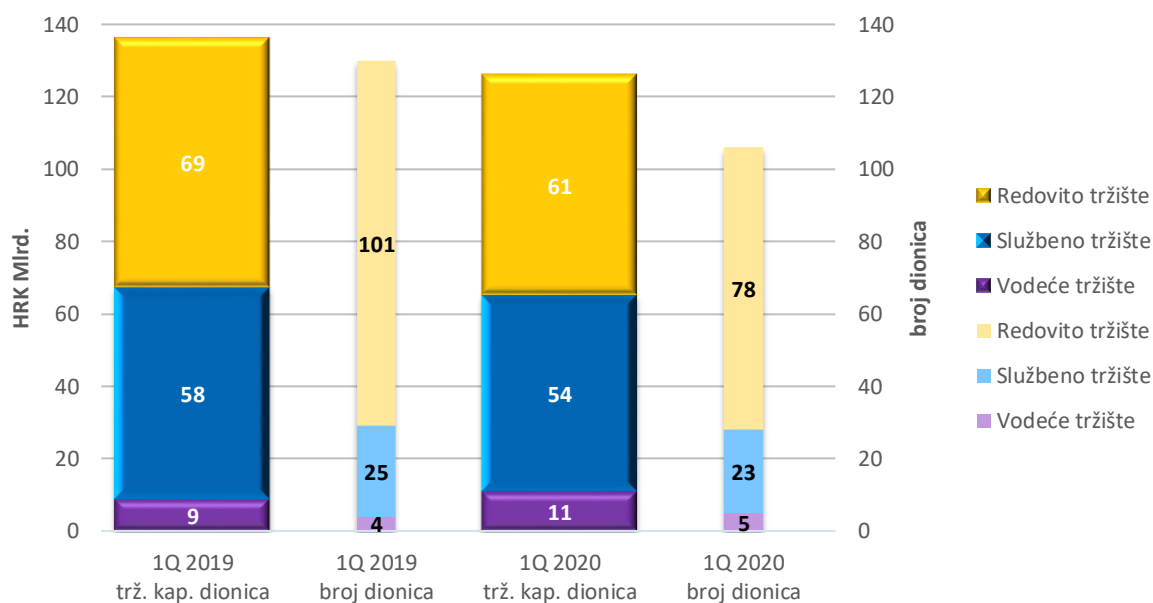
1.2 Pregled trgovine na Zagrebačkoj burzi

Prvo tromjesečje 2020. godine obilježio je povećani promet vrijednosnim papirima od kraja veljače pod utjecajem pojave Covid-19 u Republici Hrvatskoj.



Promet unutar knjige ponuda bio je +183% veći nego u istom razdoblju prošle godine, pri čemu je promet dionicama porastao +209%. Ukupno gledajući, promet je na razini tromjesečja bio gotovo +159% viši nego lani.

Tržišna kapitalizacija dionica i broj uvrštenih dionica



Vrijednost tržišta mjerena tržišnom kapitalizacijom pala je za -2% ukupno, od čega je tržišna kapitalizacija dionica pala -7,4%.

Pregled trgovine

	1Q 2019	1Q 2020	promjena
Promet vrijednosnim papirima (HRK)			
Promet unutar knjige ponuda	393.383.927	1.112.229.578	182,73%
Dionice	334.048.691	1.031.080.460	208,66%
Obveznice	59.335.236	59.335.236	0,00%
Blok promet dionica	141.638.148	272.720.326	92,55%
Blok promet obveznica	0	0	
UKUPNO	535.022.075	1.384.949.904	158,86%
Tržišna kapitalizacija dionica (HRK)			
Vodeće tržište	8.923.415.245	10.998.695.042	23,26%
Službeno tržište	58.412.505.070	54.152.680.977	-7,29%
Redovito tržište	68.861.237.105	60.965.064.988	-11,47%
UKUPNO	136.197.157.421	126.116.441.006	-7,40%
Broj uvrštenih vrijednosnih papira			
Dionice	130	106	-18,46%
Vodeće tržište	4	5	25,00%
Službeno tržište	25	23	-8,00%
Redovito tržište	101	78	-22,77%
Obveznice	26	26	0,00%
UKUPNO	156	132	-15,38%

Osim CROBEXnutrisa koji je porastao za +15,54%, svi dionički indeksi pali su dvoznamenkasto: najveći pad zabilježio je CROBEXkonstrukt (-35,34%), a slijede ga CROBEXindustrija (-26,10%), CROBEXturist (-25,11%), CROBEX (-17,65%), CROBEXprime (-15,89%), CROBEXtr (-14,69%), CROBEXplus (-13,77%), CROBEX10 (-12,49%). Novi regionalni indeks ADRIAprime pao je -16,32% od početne vrijednosti.

Indeksi – vrijednost i prometi

Indeks	31.3.2019	31.3.2020	promjena	Promet (HRK) 1Q 2019	Promet (HRK) 1Q 2020	promjena
CROBEX	1.797,81	1.480,51	-17,65%	275.326.342	833.729.502	202,82%
CROBEXtr	1.161,65	990,99	-14,69%	275.326.342	833.729.502	202,82%
CROBEX10	1.048,23	917,27	-12,49%	209.554.290	726.698.762	246,78%
CROBEXprime	993,00	835,20	-15,89%	50.644.270	319.143.034	530,17%
CROBEXplus	947,63	817,11	-13,77%	282.434.692	806.419.202	185,52%
CROBEXindustrija	840,51	621,12	-26,10%	34.350.840	135.462.693	294,35%
CROBEXkonstrukt	470,56	304,28	-35,34%	4.230.934	5.455.560	28,94%
CROBEXnutris	492,13	568,63	15,54%	27.186.940	121.086.165	345,38%
CROBEXtransport	588,59	\		7.187.623	\	
CROBEXturist	3.392,32	2.540,45	-25,11%	84.796.694	202.364.961	138,65%
CROBIS	112,49	111,11	-1,22%	3.685.704.130	7.889.119.416	114,05%
CROBIStr	178,10	181,30	1,80%	3.685.842.910	7.889.119.416	114,04%
ADRIAprime	*1.000,00	836,85	-16,32%	\	\	\

- Vrijednost na dan 30.4.2019. kada počinje računanje

1.3 Očekivani razvoj društva u budućnosti

U 2020. godini Društvo će se i dalje nastaviti fokusirati na vraćanje povjerenja i podizanje standarda korporativnog upravljanja i izvještavanja na uređenom tržištu. Društvo će se fokusirati i na veću promociju postojećih izdavatelja, s naglaskom na Vodeće tržište.

U budućem razdoblju Društvo će nastaviti s ranije započetim projektima pri čemu će najveći naglasak biti na projektu razvoja tržišta potraživanja, regionalnog tržišta kapitala za mala i srednja poduzeća (Progress), te daljnjim aktivnostima vezanim uz financiranje i ulaganje u startupove (Funderbeam SEE).

U 2020. godini, Društvo planira lansirati nove internetske stranice, zajedničke za Zagrebačku i Ljubljansku burzu, prvi puta nakon 2007. godine.

1.4 Aktivnosti istraživanja i razvoja

Društvo kontinuirano radi na razvoju i unaprjeđenju vlastitih servisa te širenju usluga i na slovensko tržište.

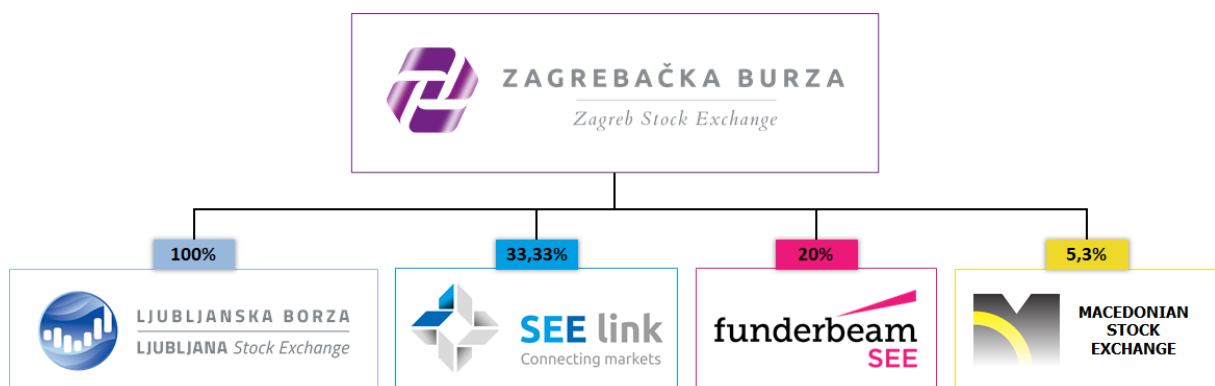
Tijekom druge polovice 2019. godine, Društvo je pristupilo migraciji *downstream* sustava Ljubljanske burze na interno razvijeni *data warehouse* sustav Društva. Rad na punoj implementaciji ovog sustava prenio se i na prvi dio 2020. godine.

1.5 Informacije o otkupu vlastitih dionica

Na dan 31. ožujka 2020. godine, Društvo nije imatelj vlastitih dionica.

Od 1. siječnja 2020. do 31. ožujka 2020. godine, Društvo nije stjecalo vlastite dionice.

1.6 Podružnice društva



Ljubljanska burza d.d., društvo sa sjedištem u Ljubljani. Temeljni kapital društva Ljubljanska burza d.d. iznosi EUR 1.401.000, a udjel Zagrebačke burze d.d. u temeljnom kapitalu je 100%.

SEE Link d.o.o., društvo sa sjedištem u Skopju. Temeljni kapital društva SEE Link d.o.o. iznosi EUR 80.000, a udjel Zagrebačke burze d.d. u temeljnom kapitalu je 33,33%.

Funderbeam South East Europe d.o.o., društvo sa sjedištem u Zagrebu. Temeljni kapital društva Funderbeam South East Europe d.o.o. iznosi HRK 244.000, a udjel Zagrebačke burze d.d. u temeljnom kapitalu iznosi 20%.

Dana 18. prosinca 2019. godine, Zagrebačka burza d.d. stekla je 148 dionica, odnosno udio od 5,3% u temeljnom kapitalu Makedonske burze d.d.

1.7 Financijski instrumenti koje društvo koristi

Društvo se u cijelosti financira vlastitim kapitalom. Financijski instrumenti u koje ulaže Društvo su investicijski fondovi (novčani i obveznički).

1.8 Ciljevi i politike društva vezane za upravljanje financijskim rizicima

U provođenju sustava unutarnjih kontrola i upravljanja rizicima sudjeluju svi zaposlenici Društva uključujući Upravu i Nadzorni odbor.

Društvo upravlja rizicima, pa i financijskim rizicima, osobito kroz dvije međusobno neovisne kontrolne funkcije: funkciju praćenja usklađenosti s relevantnim propisima i funkciju unutarnje revizije.

Navedene kontrolne funkcije svojim internim aktima obrađuju i prate u radu sve organizacijske jedinice, aktivnosti društva i pomoćne usluge.

1.9 Izloženost društva cjenovnom riziku, kreditnom riziku, riziku likvidnosti i riziku novčanog toka

Društvo slobodna sredstva ulaže u otvorene novčane i obvezničke investicijske fondove. Investicije Društva vode se po fer vrijednosti. Rizik promjene cijena Društvo umanjuje diverzifikacijom portfelja otvorenih investicijskih fondova u koje ulaže, po različitim vrstama fondova kojima upravljaju različita društva za upravljanje te ulaganjem u fondove nižeg rizika.

Društvo nema primljenih zajmova, novac i novčana imovina Društva značajno nadmašuju obveze Društva, slijedom čega Društvo ima zadovoljavajuću poziciju likvidnosti.

1.10 Izjava o transakcijama i transferima između Društva i njegovih podružnica i dioničara

Društvo potvrđuje da u prvom tromjesečju 2020. godine nije bilo transakcija ni transfera između Društva i njegovih podružnica i dioničara u vrijednosti većoj od EUR 100.000.

1.11 Izjava o događajima koji bi mogli imati nepovoljan učinak na poslovanje Društva

Pojava i širenje virusa Covid-19 u Republici Hrvatskoj te mjere koje su poduzete s ciljem zaustavljanja širenja i suzbijanja virusa zasigurno će imati negativne učinke na cjelokupno hrvatsko gospodarstvo. Kako bi navedeni učinci bili ublaženi, Vlada RH predstavila je niz mjera za potporu gospodarstva. Društvo se u ovom trenutku ne kvalificira niti za jednu od navedenih mjera.

Obzirom na razvoj situacije s prisutnošću virusa Covid-19 u Republici Hrvatskoj, Uprava Društva donijela je odluku da Društvo od 16. ožujka 2020. posluje izvan ureda. Uredi Društva do daljnjega su zatvoreni, a poslovanje se redovito odvija na sekundarnim lokacijama. Cilj menadžmenta je osigurati kontinuiranu trgovinu vrijednosnim papirima, tijekom cijelog trgovinskog dana.

Društvo je svojom infrastrukturom i radnim procedurama u potpunosti osposobljena i spremna za osiguravanje kontinuiteta poslovanja kako bi se trgovanje odvijalo neometano. Infrastruktura i radni

procesu prilagođeni su radu u kriznim okolnostima, djelatnici su u pripravnosti, a uspješno su provedeni i testovi vezani uz rad u takvim okolnostima, čime je osigurano da se trgovanje i poslovanje odvijaju bez poteškoća čak i u izvanrednim situacijama. Društvo će nastaviti pomno pratiti razvoj situacije kako bi osiguralo uredno funkcioniranje tržišta, financijsku stabilnost i zaštitu ulagatelja.

1.12 Rezultati poslovanja za period od 1. 1. 2020. do 31. 3. 2020. godine

U prvom tromjesečju 2020. godine, Društvo je ostvarilo ukupno 4.191 tisuću HRK poslovnih prihoda što je +1.280 tisuća HRK ili +44% više nego u istom razdoblju prošle godine kad su iznosili 2.911 tisuću HRK. U odnosu na prvo tromjesečje 2019. godine, prihodi od prodaje porasli su s 1.975 na 3.175 tisuća HRK, odnosno za +1.199 tisuća HRK ili +60,7%. Značajni porast prihoda od prodaje prvenstveno je rezultat povećanja prihoda od provizija i članarina, koji su, nastavno na povećanje prometa vrijednosnim papirima od kraja veljače 2020. godine, dosegli iznos od 1.682 tisuće HRK (više za +936 tisuća HRK ili +125,2% u odnosu na prvo tromjesečje 2019. godine kad su iznosili 747 tisuća HRK). Prihodi od održavanja uvrštenja također su porasli i to na iznos od 1.138 tisuća HRK; povećanje za visokih +222 tisuće HRK ili +24,3% u odnosu na isto razdoblje lani kad su iznosili 915 tisuća HRK, što je učinak povećanja naknada za održavanje uvrštenja pri zadnjoj izmjeni Cjenika Burze u kolovozu 2019. godine. U odnosu na 210 tisuća HRK prihoda od naknada za uvrštenje ostvarenih u prvom tromjesečju 2019. godine, u istom razdoblju ove godine oni su porasli za +53 tisuće HRK ili +25,1% te iznose 263 tisuće HRK, što se može pripisati većem broju uvrštenih vrijednosnih papira (u prvom tromjesečju 2019. godine uvrštena je jedna obveznica dok su u prvom tromjesečju 2020. godine uvrštene dvije obveznice i jedna dionica). Pad od -12 tisuća HRK ili -11,2% u odnosu na prvo tromjesečje prošle godine zabilježen je kod prihoda od izdavanja i održavanja LEI-ja koji iznose 91 tisuću HRK. Porast ostalih poslovnih prihoda sa 935 na 1.016 tisuća HRK (+81 tisuću HRK ili +8,7%) obuhvaća porast prihoda od prodaje informacija koji su porasli s 538 tisuća HRK na 624 tisuće HRK (+86 tisuća HRK ili +16,1%), te blagi pad ostalih prihoda koji su se smanjili s 397 tisuća HRK u prvom tromjesečju 2019. godine na 392 tisuće HRK u istom razdoblju 2020. godine (-5 tisuća HRK ili -1,3%).

Ukupni poslovni rashodi Društva u prvom tromjesečju 2020. godine iznose 3.101 tisuću HRK što predstavlja pad za -106 tisuća HRK ili -3,3% u odnosu na isto razdoblje lani kad su poslovni rashodi iznosili 3.207 tisuća HRK. Na smanjenje poslovnih rashoda, najviše je utjecalo smanjenje materijalnih troškova (-115 tisuća HRK ili -12,2%, odnosno s 939 na 824 tisuće HRK) te ostalih troškova (-108 tisuća HRK ili -23,2%, odnosno s 467 na 358 tisuća HRK). Stavke poslovnih rashoda koje su zabilježile porast naspram prvog tromjesečja 2019. godine su: amortizacija (+11 tisuća HRK ili +3,9%, odnosno s 270 na 281 tisuću HRK), te troškovi osoblja (+74 tisuće HRK ili +4,8%, odnosno s 1.532 na 1.606 tisuća HRK).

Glavni pokazatelji poslovanja Društva

	1Q 2019	1Q 2020
Temeljni kapital	46.357.000	46.357.000
Ukupni kapital i rezerve	39.540.087	40.951.049
Ukupna imovina	44.876.033	46.159.051
Poslovni prihodi	2.910.459	4.190.856
<i>prihodi od prodaje</i>	<i>1.975.434</i>	<i>3.174.542</i>
<i>ostali poslovni prihodi</i>	<i>935.025</i>	<i>1.016.314</i>
Poslovni rashodi	3.207.109	3.101.326
<i>materijalni troškovi</i>	<i>938.578</i>	<i>823.889</i>
<i>troškovi osoblja</i>	<i>1.531.554</i>	<i>1.605.840</i>
<i>amortizacija</i>	<i>269.970</i>	<i>280.564</i>
<i>ostali troškovi</i>	<i>467.007</i>	<i>391.033</i>
EBIT	-296.650	1.089.530
EBITDA	-26.680	1.370.094
Financijski prihodi	469.791	10.295
Financijski rashodi	19.158	728.650
Dobit ili gubitak prije oporezivanja	153.983	371.175
Porez na dobit	0	0
Neto dobit / gubitak razdoblja	153.983	371.175
Broj dionica	4.635.700	4.635.700
Broj zaposlenih	25	26

Dobit Društva iz redovnog poslovanja u prvom tromjesečju 2020. godine iznosi 1.090 tisuća HRK, dok je u istom razdoblju prošle godine ostvaren gubitak iz redovnog poslovanja u iznosu od -297 tisuća HRK. U promatranom razdoblju godine ostvareni su financijski prihodi u iznosu od 10 tisuća HRK odnosno -459 tisuća HRK ili -97,8% manje u odnosu na financijske prihode ostvarene u prvom tromjesečju 2019. godine kad su financijski prihodi iznosili 470 tisuća HRK. Financijski rashodi u prvom tromjesečju 2020. godine iznose 729 tisuća HRK što je povećanje za +709 tisuća HRK u odnosu na isto razdoblje 2019. godine. Visoki financijski rashodi rezultat su realiziranih gubitaka iz ulaganja u investicijske fondove (213 tisuća HRK) te nerealiziranih gubitaka od financijske imovine (486 tisuća HRK).

Prema navedenom, neto dobit razdoblja iznosi 371 tisuću HRK što je povećanje za +217 tisuća HRK ili +141% u odnosu na isto razdoblje prošle godine kad je neto dobit iznosila 154 tisuće HRK.

Operativna dobit prije amortizacije je pozitivna i u prvom tromjesečju 2020. godine iznosi 1.370 tisuća HRK, što je povećanje za +1.397 tisuća HRK u odnosu na prvo tromjesečje 2019. godine.

2 Izjava o odgovornosti za sastavljanje financijskih izvještaja

Nekonsolidirani financijski izvještaji društva Zagrebačka burza d.d. sastavljeni za period od 1. 1. 2020. do 31. 3. 2020. godine prikazani su fer i istinito u skladu s Međunarodnim standardima financijskog izvještavanja te hrvatskim Zakonom o računovodstvu.

Nekonsolidirani financijski izvještaji za razdoblje od 1. 1. 2020. do 31. 3. 2020. godine daju cjelovit i istinit prikaz imovine i obveza, dobitaka i gubitaka, financijskog položaja i poslovanja Društva.

Izvešće posloводства za prvo tromjesečje 2020. godine sadrži istinit i vjeran prikaz razvoja i rezultata poslovanja Društva uz opis najznačajnijih rizika i neizvjesnosti kojima je Društvo izloženo.

Nekonsolidirani financijski izvještaji za prvo tromjesečje 2020. godine nisu revidirani, odnosno nije obavljen revizijski uvid.

Ivana Gažić
Predsjednica Uprave


ZAGREBAČKA BURZA d.d.
Zagreb 1

Tomislav Gračan
Član Uprave

Kontakt:

Zagrebačka burza d.d.
Ivana Lučića 2a/22
10 000 Zagreb
Hrvatska

Broj telefona: +385 1 468 6806

E-mail: ir@zse.hr

Nekonsolidirani nerevidirani financijski izvještaji Društva za
razdoblje od 1. 1. 2020. do 31. 3. 2020. godine

Prilog 1.

OPĆI PODACI ZA IZDAVATELJE

Razdoblje izvještavanja:	1.1.2020	do	31.3.2020
Godina:	2020		
Kvartal:	1		

Tromjesečni financijski izvještaji

Matični broj (MB):	03749606	Oznaka matične države članice	HR
Matični broj subjekta (MBS):	080034217		
Osobni identifikacijski broj (OIB):	84368186611	LEI:	7478000050A040C0D041
Šifra ustanove:	4		
Tvrtka izdavateljca:	Zagrebačka burza d.d.		
Poštanski broj i mjesto:	10000	Zagreb	
Ulica i kućni broj:	Ivana Lučića 2a/22		
Adresa e-pošte:	sandra.semuga@zse.hr		
Internet adresa:	www.zse.hr		
Broj zaposlenih (krajem):	26		
Konsolidirani izvještaj:	KN	(KN-nije konsolidirano/KD-konsolidirano)	
Revidirano:	RN	(RN-nije revidirano/RD-revidirano)	
Tvrtke ovisnih subjekata (prema MSFI):		Sjedište:	MB:
Knjigovodstveni servis:	Da	(Da/Ne)	Sigma Tax Consulting d.o.o. (tvrtka knjigovodstvenog servisa)
Osoba za kontakt:	Martina Butković (unos se samo prezime i ime osobe za kontakt)		
Telefon:	01/4699-555		
Adresa e-pošte:	martina.butkovic@sigmabc.eu		
Revizorsko društvo:			
	(tvrtka revizorskog društva)		
Ovlašteni revizor:			
	(ime i prezime)		

BILANCA

stanje na dan 31.3.2020

u kunama

Obveznik: Zagrebačka burza d.d.			
Naziv pozicije	AOP oznaka	Zadnji dan prethodne poslovne godine	Na izvještajni datum tekućeg razdoblja
1	2	3	4
AKTIVA			
A DUGOTRAJNA IMOVINA 002+003+009+012	1	23.522.947	23.769.906
I NEMATERIJALNA IMOVINA	2	1.080.165	1.103.411
II MATERIJALNA IMOVINA 004+...+008	3	1.297.386	1.521.099
1 Zemljišta i zgrade	4	0	0
2 Računalna oprema	5	160.729	574.973
3 Ostala materijalna imovina	6	3.282	2.790
4 Ulaganja u tuđu imovinu	7	1.133.375	943.336
5 Imovina u pripremi	8	0	0
III DUGOTRAJNA FINACIJSKA IMOVINA 010+011	9	21.145.396	21.145.396
1 Ulaganja u pridružena društva, ovisna društva i zajedničke	10	19.375.969	19.375.969
2 Financijska imovina koja se vodi po amortiziranom trošku	11	1.769.427	1.769.427
ODGOĐENA POREZNA IMOVINA	12	0	0
B KRATKOTRAJNA IMOVINA 014+020+024	13	22.369.360	21.519.198
I POTRAŽIVANJA 015+...+019	14	2.467.873	2.143.486
1 Potraživanja od kupaca	15	1.703.240	1.517.897
2 Potraživanja od zaposlenika i članova poduzetnika	16	390	891
3 Potraživanja od države i drugih institucija	17	6.074	22.184
4 Potraživanja od povezanih poduzetnika	18	199.833	18.643
5 Ostala potraživanja	19	558.336	583.871
II KRATKOTRAJNA FINACIJSKA IMOVINA 021+...+023	20	19.583.059	19.041.013
1 Financijska imovina koja se vodi po amortiziranom trošku	21	0	0
2 Financijska imovina po fer vrijednosti kroz ostalu	22	0	0
3 Financijska imovina po fer vrijednosti kroz račun dobiti i	23	19.583.059	19.041.013
III NOVAC I NOVČANI EKIVALENTI	24	318.428	334.699
C PLAĆENI TROŠKOVI BUDUĆEG RAZDOBLJA I OBRAČUNATI PRIHODI	25	725.743	869.947
D UKUPNO AKTIVA 001+013+025	26	46.618.050	46.159.051
E IZVANBILANČNI ZAPISI	27	0	0
PASIVA			
A KAPITAL I REZERVE 029+030+031+036+037+038	28	40.579.874	40.951.049
I TEMELJNI KAPITAL	29	46.357.000	46.357.000
II KAPITALNE REZERVE	30	13.860.181	13.860.181
III REZERVE IZ DOBITI 032+...+035	31	141.000	141.000
1 Zakonske rezerve	32	141.000	141.000
2 Rezerve za vlastite dionice	33	0	0
3 Rezerve fer vrijednosti	34	0	0
4 Ostale rezerve	35	0	0
IV ZADRŽANA DOBIT ILI PRENESENI GUBITAK	36	-20.972.058	-19.778.307
V DOBIT ILI GUBITAK POSLOVNE GODINE	37	1.193.751	371.175
VI MANJINSKI INTERES	38	0	0
B REZERVIRANJA	39	0	0
C KRATKOROČNE OBVEZE 041+...+046	40	1.841.918	1.333.309
1 Obveze za predujmove	41	11.351	0
2 Obveze prema dobavljačima	42	488.763	87.963
3 Obveze prema zaposlenima	43	310.224	327.473
4 Obveze za poreze, doprinose i slična davanja	44	295.767	240.295
5 Obveze prema povezanim poduzetnicima	45	2.233	0
6 Ostale kratkoročne obveze	46	733.580	677.578
D DUGOROČNE OBVEZE	47	301.761	174.266
E ODGOĐENA POREZNA OBVEZA	48	0	0
F ODGOĐENO PLAĆANJE TROŠKOVA I PRIHOD	49	3.894.497	3.700.427
G UKUPNO PASIVA 028+039+040+047+048+049	50	46.618.050	46.159.051
H IZVANBILANČNI ZAPISI	51	0	0
Dodatak bilanci (pozicija za konsolidirane financijske izvještaje)			
I Kapital i rezerve 053+054	52	0	0
1 Pripisano imateljima kapitala matice	53	0	0
2 Pripisano nekontrolirajućem interesu	54	0	0

RAČUN DOBITI I GUBITKA

u razdoblju 01.01.2020. do 31.3.2020.

u kunama

Obveznik: Zagrebačka burza d.d.

Naziv pozicije	AOP oznaka	Isto razdoblje prethodne godine		Tekuće razdoblje	
		Kumulativ	Tromjesečje	Kumulativ	Tromjesečje
1	2	3	4	5	6
A POSLOVNI PRIHODI 002+009	1	2.910.459	2.910.459	4.190.856	4.190.856
I Prihodi od prodaje 003+...+008	2	1.975.434	1.975.434	3.174.542	3.174.542
1 Provizije i članarine	3	746.957	746.957	1.682.475	1.682.475
2 Prihodi od održavanja uvrštenja	4	915.400	915.400	1.137.785	1.137.785
3 Prihodi od naknada za uvrštenje	5	210.066	210.066	262.786	262.786
4 Prihodi od dražbi	6	0	0	0	0
5 Prihodi od prodaje članskih mjesta	7	0	0	0	0
6 Prihod od izdavanja i održavanja LEI-ija	8	103.011	103.011	91.496	91.496
II Ostali poslovni prihodi 010+...+012	9	935.025	935.025	1.016.314	1.016.314
1 Naknade za korištenje sučelja za izravan pristup trgovinskom	10	0	0	0	0
2 Prihodi od prodaje informacija	11	537.609	537.609	623.954	623.954
3 Ostali prihodi	12	397.416	397.416	392.360	392.360
B POSLOVNI RASHODI 014+017+021+022+023+026+027	13	3.207.109	3.207.109	3.101.326	3.101.326
I Materijalni troškovi 015+016	14	938.578	938.578	823.889	823.889
1 Troškovi sirovina i materijala	15	114.429	114.429	124.993	124.993
2 Ostali vanjski troškovi	16	824.149	824.149	698.896	698.896
II Troškovi osoblja 018+...+020	17	1.531.554	1.531.554	1.605.840	1.605.840
1 Neto plaće i nadnice	18	845.895	845.895	894.743	894.743
2 Troškovi poreza i doprinosa iz plaća	19	472.544	472.544	498.811	498.811
3 Doprinosi na plaće	20	213.115	213.115	212.286	212.286
III Amortizacija	21	269.970	269.970	280.564	280.564
IV Ostali troškovi	22	466.755	466.755	358.424	358.424
V Vrijednosno usklađivanje 024+025	23	0	0	0	0
1 dugotrajne imovine (osim financijske imovine)	24	0	0	0	0
2 kratkotrajne imovine (osim financijske imovine)	25	0	0	0	0
VI Rezerviranja	26	0	0	0	0
VII Ostali poslovni rashodi	27	252	252	32.609	32.609
C FINANCIJSKI PRIHODI 029+...+034	28	469.791	469.791	10.295	10.295
1 Kamate, tečajne razlike, dividende i slični prihodi iz odnosa s	29	7	7	573	573
2 Kamate, tečajne razlike, dividende, slični prihodi iz odnosa s	30	8.689	8.689	2.341	2.341
3 Dio prihoda od pridruženih poduzetnika i sudjelujućih interesa	31	0	0	0	0
4 Nerealizirani dobiti (prihodi) od financijske imovine	32	458.710	458.710	0	0
5 Dobit od ukidanja rezervacija za umanjene vrijednosti za	33	0	0	0	0
6 Ostali financijski prihodi	34	2.385	2.385	7.381	7.381
D FINANCIJSKI RASHODI 036+...+040	35	19.158	19.158	728.650	728.650
1 Kamate, tečajne razlike i drugi rashodi s povezanim	36	0	0	0	0
2 Kamate, tečajne razlike i drugi rashodi iz odnosa s	37	19.158	19.158	29.059	29.059
3 Nerealizirani gubici (rashodi) od financijske imovine	38	0	0	486.205	486.205
4 Gubici od umanjenja vrijednosti za očekivane kreditne gubitke	39	0	0	0	0
5 Ostali financijski rashodi	40	0	0	213.386	213.386
E UKUPNI PRIHODI 001+028	41	3.380.250	3.380.250	4.201.151	4.201.151
F UKUPNI RASHODI 013+035	42	3.226.267	3.226.267	3.829.976	3.829.976
G Udio u dobiti/gubitku pridruženog i ovisnog društva	43	0	0	0	0
H DOBIT ILI GUBITAK PRIJE OPOREZIVANJA 041-042+043	44	153.983	153.983	371.175	371.175
I POREZ NA DOBIT	45	0	0	0	0
J DOBIT ILI GUBITAK RAZDOBLJA 044-045	46	153.983	153.983	371.175	371.175
1 Promjena revalorizacijskih rezervi (nekretnina,	47	0	0	0	0
2 Aktuarski dobiti/gubici po mirovinskim planovima	48	0	0	0	0
3 Nerealizirani dobiti/gubici financijske imovine po fer vrijednosti kroz ostalu sveobuhvatnu dobit	49	0	0	0	0
4 Dobiti/gubici od instrumenata zaštite novčanog tijeka	50	0	0	0	0
5 Dobiti/gubici proizašli iz preračunavanja financijskih	51	0	0	0	0
6 Porez na dobit na ostalu sveobuhvatnu dobit	52	0	0	0	0
K OSTALA SVEOBUHVAATNA DOBIT 047+...+052	53	0	0	0	0
L UKUPNA SVEOBUHVAATNA DOBIT 046+053	54	153.983	153.983	371.175	371.175
M REKLASIFIKACIJSKE USKLADE	55	0	0	0	0
Dodatak **					
Pripisano imateljima matice	56	0	0	0	0
Pripisano manjinskom interesu	57	0	0	0	0

IZVJEŠTAJ O NOVČANOM TIJEKU - Indirektna metoda

u razdoblju 01.01.2020. do 31.03.2020

u kunama

Obveznik: Zagrebačka burza d.d.

Naziv pozicije	AOP oznaka	Isto razdoblje prethodne godine	Tekuće razdoblje
1	2	3	4
NOVČANI TIJEK OD POSLOVNIH AKTIVNOSTI			
1 Dobit prije poreza	1	153.983	371.175
2 Amortizacija	2	269.970	280.564
3 Povećanje kratkoročnih obveza	3	0	0
4 Smanjenje kratkotrajnih potraživanja	4	167.765	324.387
5 Smanjenje zaliha	5	468	0
6 Gubici od umanjenja vrijednosti za očekivane kreditne gubitke	6	0	0
7 Ostalo povećanje novčanog tijeka	7	0	883.773
I Ukupno povećanje novčanog tijeka od poslovnih aktivnosti 001+...+007	8	592.186	1.859.899
1 Smanjenje kratkoročnih obveza	9	317.936	636.105
2 Povećanje kratkotrajnih potraživanja	10	0	0
3 Povećanje zaliha	11	0	0
4 Dobit od ukidanja rezervacija za umanjenje vrijednosti za	12	0	0
5 Ostalo smanjenje novčanog tijeka	13	739.601	0
II Ukupno smanjenje novčanog tijeka od poslovnih aktivnosti 009+...+013	14	1.057.537	636.105
NOVČANI TIJEK OD INVESTICIJSKIH AKTIVNOSTI			
1 Novčani primici od prodaje dugotrajne materijalne i	15	0	0
2 Novčani primici od prodaje vlasničkih i dužničkih instrumenata	16	0	0
3 Novčani primici od kamata	17	55.000	0
4 Novčani primici od dividendi	18	0	0
5 Ostali novčani primici od investicijskih aktivnosti	19	0	320.000
III Ukupno novčani primici od investicijskih aktivnosti 015+...+019	20	55.000	320.000
1 Novčani izdaci za kupnju dugotrajne materijalne i nematerijalne	21	339.539	527.523
2 Novčani izdaci za stjecanje vlasničkih i dužničkih financijskih	22	0	0
3 Ostali novčani izdaci od investicijskih aktivnosti	23	1.000.000	1.000.000
IV Ukupno novčani izdaci od investicijskih aktivnosti 021+...+023	24	1.339.539	1.527.523
NOVČANI TIJEK OD FINANCIJSKIH AKTIVNOSTI			
1 Novčani primici od izdavanja vlasničkih i dužničkih financijskih instrumenata	25	0	0
2 Novčani primici od glavnice kredita, zadužnica, pozajmica i drugih posudbi	26	0	0
3 Ostali primici od financijskih aktivnosti	27	0	0
V Ukupno novčani primici od financijskih aktivnosti 025+...+027	28	0	0
1 Novčani izdaci za otplatu glavnice kredita i obveznica	29	0	0
2 Novčani izdaci za isplatu dividendi	30	0	0
3 Novčani izdaci za financijski najam	31	0	0
4 Novčani izdaci za otkup vlastitih dionica	32	0	0
5 Ostali novčani izdaci od financijskih aktivnosti	33	44.730	0
VI Ukupno novčani izdaci od financijskih aktivnosti 029+...+033	34	44.730	0
VII Novac i novčani ekvivalenti na početku razdoblja	35	2.078.607	318.428
VIII Povećanje novca i novčanih ekvivalenata	36	0	16.271
IX Smanjenje novca i novčanih ekvivalenata	37	1.749.890	0
X Novac i novčani ekvivalenti na kraju razdoblja	38	328.717	334.699

IZVJEŠTAJ O PROMJENAMA KAPITALA										
		za razdoblje od 1.1.2020 do 31.3.2020							u kunama	
Opis pozicije	AOP	Raspodjeljivo vlasnicima matice							Raspodjeljivo nekontrolirajućim interesima	Ukupno kapital i rezerve
		Upisani kapital	Rezerve kapitala	Rezerve iz dobiti	Dobit ili gubitak tekuće godine (razdoblja)	Zadržana dobit ili preneseni gubitak	Rezerve fer vrijednosti	Ostale revalorizacijske rezerve		
1	2	3	4	5	6	7	8	9	10	11
Stanje na dan početka prethodne poslovne godine	1	46.357.000	13.860.181	141.000	1.310.533	-22.282.590	0	0	0	39.386.124
Promjena računovodstvenih politika	2	0	0	0	0	0	0	0	0	0
Ispravak pogreški prethodnih razdoblja	3	0	0	0	0	0	0	0	0	0
Stanje na dan početka prethodne poslovne godine (prepravljeno)	4	46.357.000	13.860.181	141.000	1.310.533	-22.282.590	0	0	0	39.386.124
Dobit ili gubitak razdoblja	5	0	0	0	1.193.751	0	0	0	0	1.193.751
Nerealizirani dobiti ili gubici od financijske imovine po fer vrijednosti kroz ostalu sveobuhvatnu dobit	6	0	0	0	0	0	0	0	0	0
Ostale ne vlasničke promjene kapitala	7	0	0	0	0	0	0	0	0	0
Ukupno izravno priznati prihodi i rashodi prethodne godine (razdoblja iz prethodne godine)	8	0	0	0	1.193.751	0	0	0	0	1.193.751
Povećanje/smanjenje upisanog kapitala	9	0	0	0	0	0	0	0	0	0
Ostale uplate vlasnika	10	0	0	0	0	0	0	0	0	0
Isplata udjela u dobiti/dividenda	11	0	0	0	0	0	0	0	0	0
Ostale raspodjele vlasnicima	12	0	0	0	-1.310.533	1.310.533	0	0	0	0
Stanje na zadnji dan izvještajnog razdoblja prethodne poslovne godine	13	46.357.000	13.860.181	141.000	1.193.751	-20.972.057	0	0	0	40.579.875
Stanje na dan početka tekuće poslovne godine	14	46.357.000	13.860.181	141.000	1.193.751	-20.972.057	0	0	0	40.579.875
Promjena računovodstvenih politika	15	0	0	0	0	0	0	0	0	0
Ispravak pogreški prethodnih razdoblja	16	0	0	0	0	0	0	0	0	0
Stanje na dan početka tekuće poslovne godine (prepravljeno)	17	46.357.000	13.860.181	141.000	1.193.751	-20.972.057	0	0	0	40.579.875
Dobit ili gubitak razdoblja	18	0	0	0	371.175	0	0	0	0	371.175
Nerealizirani dobiti ili gubici od financijske imovine po fer vrijednosti kroz ostalu sveobuhvatnu dobit	19	0	0	0	0	0	0	0	0	0
Ostale ne vlasničke promjene kapitala	20	0	0	0	0	0	0	0	0	0
Ukupno izravno priznati prihodi i rashodi tekuće godine (tekućeg razdoblja)	21	0	0	0	371.175	0	0	0	0	371.175
Povećanje/smanjenje upisanog kapitala	22	0	0	0	0	0	0	0	0	0
Ostale uplate vlasnika	23	0	0	0	0	0	0	0	0	0
Isplata udjela u dobiti/dividenda	24	0	0	0	0	0	0	0	0	0
Ostale raspodjele vlasnicima	25	0	0	0	-1.193.751	1.193.750	0	0	0	-1
Stanje na zadnji dan izvještajnog razdoblja tekuće poslovne godine	26	46.357.000	13.860.181	141.000	371.175	-19.778.307	0	0	0	40.951.049

BILJEŠKE UZ FINACIJSKE IZVJEŠTAJE - TFI

(sastavljaju se za tromjesečna izvještajna razdoblja)

Naziv izdavatelja: Zagrebačka burza d.d.

OIB: 84368186611

Izvještajno razdoblje: 1.1.2020.-31.3.2020.

Bilješke uz financijske izvještaje za tromjesečna izvještajna razdoblja uključuju:

a) objašnjenje poslovnih događaja koji su značajni za razumijevanje promjena u izvještaju o financijskog položaju i poslovnim rezultatima za tromjesečno izvještajno razdoblje izdavatelja u odnosu na zadnju poslovnu godinu, odnosno objavljuju se informacije vezane uz te događaje i ažuriraju odgovarajuće informacije objavljene u posljednjem godišnjem financijskom izvještaju,

b) informacije gdje je omogućen pristup posljednjim godišnjim financijskim izvještajima, radi razumijevanja informacija objavljenih u bilješkama uz financijske izvještaje sastavljene za tromjesečno izvještajno razdoblje,

c) izjava da se iste računovodstvene politike primjenjuju prilikom sastavljanja financijskih izvještaja za tromjesečno izvještajno razdoblje kao i u posljednjim godišnjim financijskim izvještajima ili, ako su te računovodstvene politike mijenjale, opis prirode i učinka promjene,

d) objašnjenje poslovnih rezultata u slučaju da izdavatelj obavlja djelatnost sezonske prirode.

AOP 11 Financijska imovina koja se vodi po amortiziranom trošku

Na poziciji AOP 11 u Bilanci pod nazivom „2. Financijska imovina koja se vodi po amortiziranom trošku“ na dan 31. ožujka 2020. godine u ukupnom iznosu od 1.769.427 kn (31.12.2019.: 1.769.427 kn) iskazana je dugoročna financijska imovina različita od ulaganja u pridružena društva, ovisna društva i zajedničke pothvate koja su iskazana na poziciji AOP 10. Financijska imovina u AOP 11 sastoji se od:

1) Danih pozajmica i depozita koji se vode po amortiziranom trošku u iznosu od 467.161 kn (31.12.2019.: 467.161 kn), i

2) Financijske imovine koja se vodi po fer vrijednosti kroz ostalu sveobuhvatnu dobit u iznosu od 1.302.265 kn (31.12.2019.: 1.302.265 kn)