



ZAGREBAČKA BURZA
Zagreb Stock Exchange



LJUBLJANSKA BORZA
LJUBLJANA Stock Exchange

Grupa Zagrebačke burze

Konsolidirani nerevidirani financijski rezultati za period
od 1. 1. 2020. do 31. 3. 2020. godine

27. travnja 2020.

SADRŽAJ

1	MEĐUIZVJEŠTAJ UPRAVE ZA RAZDOBLJE OD 1. 1. 2020. DO 31. 3. 2020. GODINE	1
1.1	Značajni poslovni događaji Grupe Zagrebačke burze u razdoblju od 1. 1. 2020. do 31. 3. 2020. godine 1	
1.2	Pregled trgovine na Zagrebačkoj i Ljubljanskoj burzi	2
1.3	Očekivani razvoj Grupe u budućnosti.....	5
1.4	Aktivnosti istraživanja i razvoja.....	6
1.5	Informacije o otkupu vlastitih dionica	6
1.6	Grupa Zagrebačke burze.....	6
1.7	Financijski instrumenti koje Grupa koristi	7
1.8	Ciljevi i politike Grupe vezane za upravljanje financijskim rizicima	7
1.9	Izloženost Grupe cjenovnom riziku, kreditnom riziku, riziku likvidnosti i riziku novčanog toka	7
1.10	Izjava o transakcijama i transferima unutar Grupe i između Grupe i njezinih dioničara	7
1.11	Izjava o događajima koji bi mogli imati nepovoljan učinak na poslovanje Grupe	8
1.12	Rezultati poslovanja za period od 1. 1. 2020. do 31. 3. 2020. godine	8
2	Izjava o odgovornosti za sastavljanje financijskih izvještaja	11
	Konsolidirani nerevidirani financijski izvještaji Grupe za razdoblje od 1. 1. 2020. do 31. 3. 2020. godine.....	12

1 MEĐUIZVJEŠTAJ UPRAVE ZA RAZDOBLJE OD 1. 1. 2020. DO 31. 3. 2020. GODINE

1.1 Značajni poslovni događaji Grupe Zagrebačke burze u razdoblju od 1. 1. 2020. do 31. 3. 2020. godine

U prvom tromjesečju 2020. godini, Grupa Zagrebačke burze (dalje: Grupa) bilježi sljedeće bitne poslovne događaje:

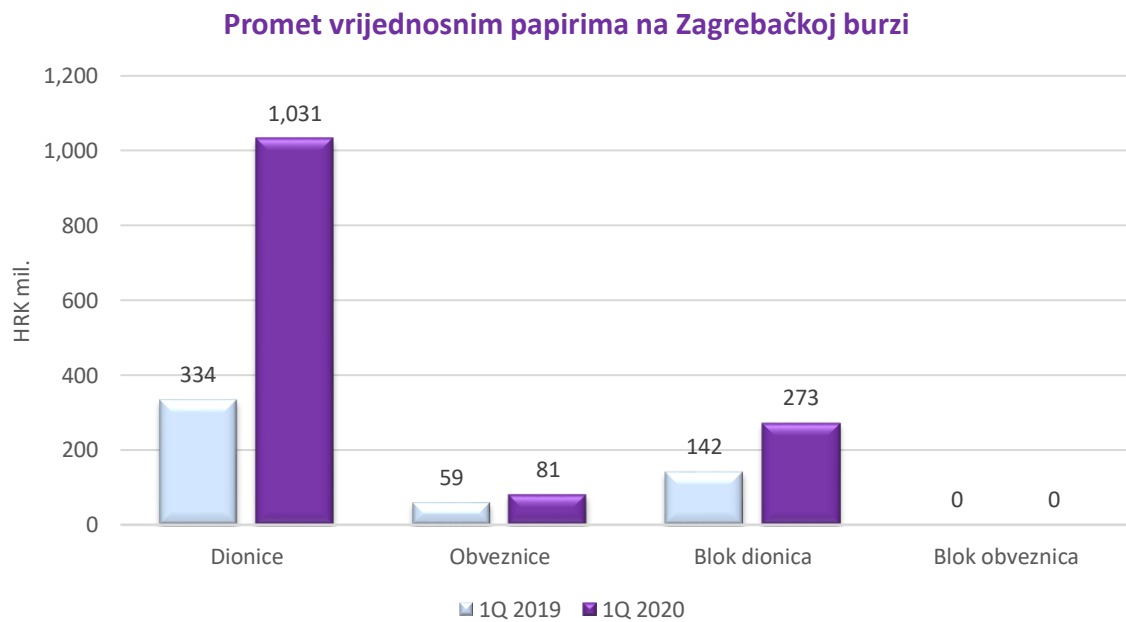
- Dana 7. siječnja 2020. godine, donesena je Odluka o prestanku uvrštenja dionica izdavatelja HOTELI BRELA d.d., HOTELI TUČEPI d.d. i HOTELI ZLATNI RAT d.d. radi pripajanja navedenih društava dioničkom društvu SUNCE HOTELI d.d., čime prestaje postojanje navedenih izdavatelja.
- Dana 8. siječnja 2020. godine, dionica izdavatelja ALPHA ADRIATIC d.d. spuštena je u niži segment tržišta, iz Službenog u Redovito tržište.
- Dana 10. siječnja 2020. godine, donesena je Odluka o prestanku uvrštenja dionica izdavatelja AGROMEĐIMURJE d.d. nastavno na zaprimljenu odluku Glavne skupštine o povlačenju svih dionica s uvrštenja na uređenom tržištu.
- Dana 16. siječnja 2020. godine, donesena je Odluka o prestanku uvrštenja dionica izdavatelja TERMES GRUPA d.d., nastavno na zaprimljenu odluku Glavne skupštine o povlačenju svih dionica s uvrštenja na uređenom tržištu.
- U siječnju 2020. godine, na platformi Funderbeam SEE završena je kampanja za društvo STEMI u kojoj je prikupljen iznos od 318.000 EUR.
- Dana 3. ožujka 2020. godine, na Službeno tržište Burze uvrštene su dvije nove obveznice Ministarstva financija Republike Hrvatske.
- Dana 6. ožujka 2020. godine, održano je događanje „Ring the bell for gender equality“ na kojem je prisustvovao Predsjednik Republike Hrvatske, g. Zoran Milanović, te je postignuta značajna medijska prisutnost ovog događanja i Zagrebačke burze.
- Dana 16. ožujka 2020. godine, nastavno na mišljenje Odbora za mjere zaštite tržišta, razinu ozbiljnosti i učinke kršenja Pravila Burze na ulagatelje te uredno funkcioniranje tržišta, donesena je Odluka o prestanku uvrštenja dionica izdavatelja iz koncerna Agrokor d.d.: BELJE d.d., JAMNICA d.d., LEDO d.d., PIK-VINKOVCI d.d., TISAK d.d., VUPIK d.d. i ZVIJEZDA d.d.
- Od dana 16. ožujka 2020. godine Zagrebačka i Ljubljanska burza posluju izvan ureda. Uredi obje burze do daljnjega su zatvoreni, a poslovanje se redovito odvija na sekundarnim lokacijama te izvan ureda tj. zaposlenici rade od kuće. Cilj burzi je osigurati kontinuiranu trgovinu, tijekom cijelog trgovinskog dana, dok će god to objektivne okolnosti dozvoljavati.

Odluka je donesena u cilju zaštite zdravlja zaposlenika i klijenata kao i dugoročne održivosti poslovanja.

- Dana 20. ožujka 2020. godine, nastavno na mišljenje Odbora za mjere zaštite tržišta, razinu ozbiljnosti i učinke kršenja Pravila Burze na ulagatelje te uredno funkcioniranje tržišta, donesena je Odluka o prestanku uvrštenja dionica izdavatelja ELEKTROPROMET d.d.
- Dana 23. ožujka 2020. godine, Ljubljanska burza održala je *webcast* pod nazivom Predstavljanje slovenskih uvrštenih društava online.

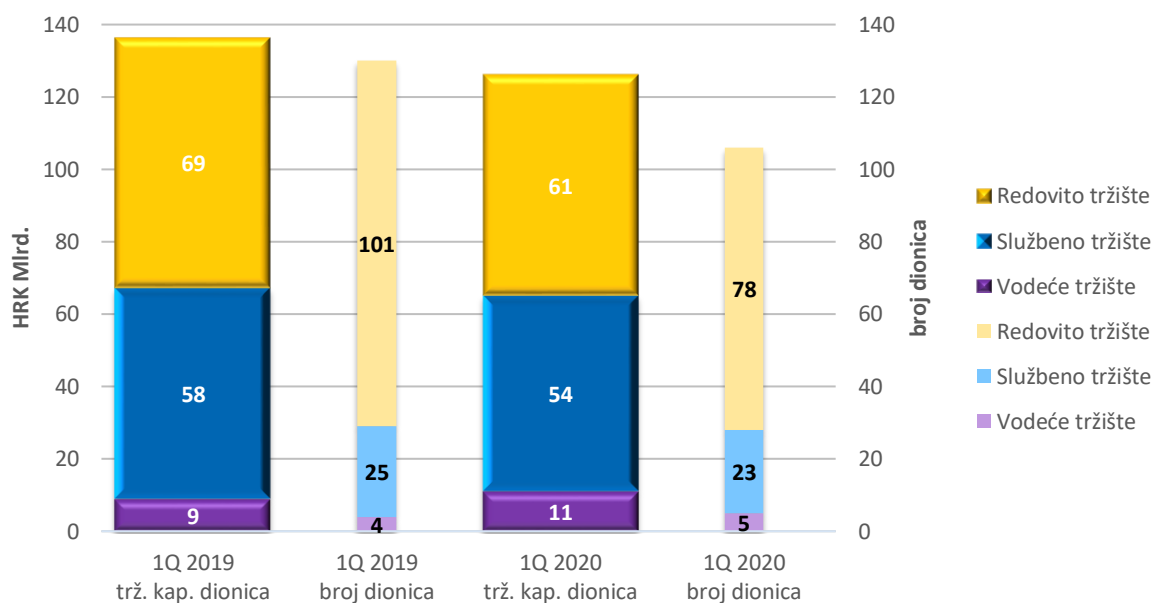
1.2 Pregled trgovine na Zagrebačkoj i Ljubljanskoj burzi

Prvo tromjesečje 2020. godine obilježio je povećani promet vrijednosnim papirima od kraja veljače pod utjecajem pojave Covid-19 u Republici Hrvatskoj.



Promet unutar knjige ponuda bio je +183% veći nego u istom razdoblju prošle godine, pri čemu je promet dionicama porastao +209%. Ukupno gledajući, promet je na razini tromjesečja bio gotovo +159% viši nego lani.

Tržišna kapitalizacija dionica i broj uvrštenih dionica



Vrijednost tržišta mjerena tržišnom kapitalizacijom pala je za -2% ukupno, od čega je tržišna kapitalizacija dionica pala -7,4%.

Pregled trgovine na Zagrebačkoj burzi

	1Q 2019	1Q 2020	promjena
Promet vrijednosnim papirima (HRK)			
Promet unutar knjige ponuda	393.383.927	1.112.229.578	182,73%
Dionice	334.048.691	1.031.080.460	208,66%
Obveznice	59.335.236	59.335.236	0,00%
Blok promet dionica	141.638.148	272.720.326	92,55%
Blok promet obveznica	0	0	
UKUPNO	535.022.075	1.384.949.904	158,86%
Tržišna kapitalizacija dionica (HRK)			
Vodeće tržište	8.923.415.245	10.998.695.042	23,26%
Službeno tržište	58.412.505.070	54.152.680.977	-7,29%
Redovito tržište	68.861.237.105	60.965.064.988	-11,47%
UKUPNO	136.197.157.421	126.116.441.006	-7,40%
Broj uvrštenih vrijednosnih papira			
Dionice	130	106	-18,46%
Vodeće tržište	4	5	25,00%
Službeno tržište	25	23	-8,00%
Redovito tržište	101	78	-22,77%
Obveznice	26	26	0,00%
UKUPNO	156	132	-15,38%

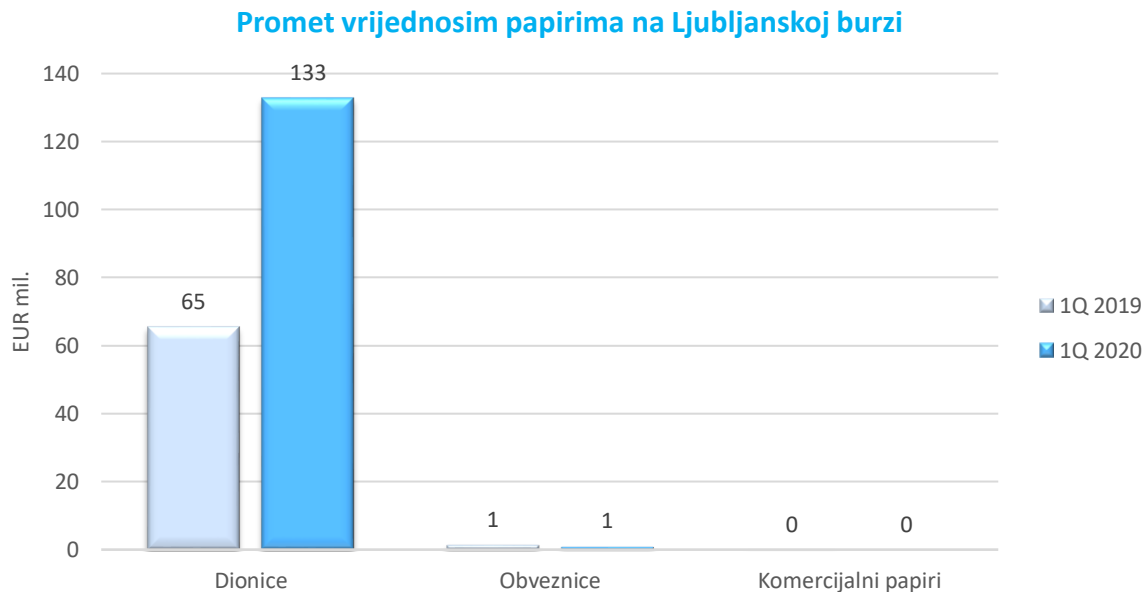
Osim CROBEXnutrisa koji je porastao za +15,54%, svi dionički indeksi pali su dvoznamenkasto: najveći pad zabilježio je CROBEXkonstrukt (-35,34%), a slijede ga CROBEXindustrija (-26,10%), CROBExturist (-25,11%), CROBEX (-17,65%), CROBEXprime (-15,89%), CROBEXtr (-14,69%), CROBEXplus (-13,77%), CROBEX10 (-12,49%). Novi regionalni indeks ADRIAprime pao je -16,32% od početne vrijednosti.

Indeksi – vrijednost i prometi

Indeks	31.3.2019	31.3.2020	promjena	Promet (HRK) 1Q 2019	Promet (HRK) 1Q 2020	promjena
CROBEX	1.797,81	1.480,51	-17,65%	275.326.342	833.729.502	202,82%
CROBEXtr	1.161,65	990,99	-14,69%	275.326.342	833.729.502	202,82%
CROBEX10	1.048,23	917,27	-12,49%	209.554.290	726.698.762	246,78%
CROBEXprime	993,00	835,20	-15,89%	50.644.270	319.143.034	530,17%
CROBEXplus	947,63	817,11	-13,77%	282.434.692	806.419.202	185,52%
CROBEXindustrija	840,51	621,12	-26,10%	34.350.840	135.462.693	294,35%
CROBEXkonstrukt	470,56	304,28	-35,34%	4.230.934	5.455.560	28,94%
CROBEXnutris	492,13	568,63	15,54%	27.186.940	121.086.165	345,38%
CROBEXtransport	588,59	\		7.187.623	\	
CROBExturist	3.392,32	2.540,45	-25,11%	84.796.694	202.364.961	138,65%
CROBIS	112,49	111,11	-1,22%	3.685.704.130	7.889.119.416	114,05%
CROBIStr	178,10	181,30	1,80%	3.685.842.910	7.889.119.416	114,04%
ADRIAprime	*1.000,00	836,85	-16,32%	\	\	\

- Vrijednost na dan 30.4.2019. kada počinje računanje

Ukupni promet na Ljubljanskoj burzi u prvom tromjesečju 2020. godine povećao se za nešto više od +100% u odnosu na isto razdoblje 2019. godine. Kao i u Hrvatskoj, povećanje prometa pod utjecajem je pojave Covid-19 u Sloveniji, pri čemu je u prvom tromjesečju 2020. godine promet dionicama dosegao gotovo 133 milijuna EUR (povećanje za +103% u odnosu na prvo tromjesečje 2019. godine kad je promet dionicama iznosio nešto više od 65 milijuna EUR), dok je promet obveznicama ostvaren u iznosu od 0,9 milijuna EUR (smanjenje za -34% u odnosu na isto razdoblje 2019. godine kad je promet obveznicama iznosio 1,4 milijuna EUR).



Tržišna kapitalizacija dionica pala je za gotovo -16% u odnosu na prvo tromjesečje 2019. godine. U odnosu na zadnju vrijednost 31. ožujka 2019. godine, indeks SBI TOP je za -15,5%.

Pregled trgovine na Ljubljanskoj burzi

	1Q 2019	1Q 2020	promjena
Ukupan promet (EUR)	66.705.972	133.638.254	100,34%
Dionice	65.328.980	132.728.078	103,17%
Obveznice	1.374.022	910.176	-33,76%
Komerrijalni papiri	2.970	0	-100,00%
Tržišna kapitalizacija dionica (EUR)	6.711.690.222	5.646.492.924	-15,87%
Vrijednost indeksa na dan 31. 3.	868	733	-15,50%

1.3 Očekivani razvoj Grupe u budućnosti

U 2020. godini Grupa će se i dalje nastaviti fokusirati na vraćanje povjerenja i podizanje standarda korporativnog upravljanja i izvještavanja na uređenom tržištu. Grupa će se fokusirati i na veću promociju postojećih izdavatelja, s naglaskom na Vodeće tržište.

U budućem razdoblju Grupa će nastaviti s ranije započetim projektima pri čemu će najveći naglasak biti na projektu razvoja tržišta potraživanja, regionalnog tržišta kapitala za mala i srednja poduzeća (Progress), te daljnjim aktivnostima vezanim uz financiranje i ulaganje u startupove (Funderbeam SEE).

U 2020. godini, Grupa planira lansirati nove internetske stranice, zajedničke za Zagrebačku i Ljubljansku burzu, prvi puta nakon 2007. godine.

1.4 Aktivnosti istraživanja i razvoja

Grupa kontinuirano radi na razvoju i unaprjeđenju vlastitih servisa te širenju usluga i na slovensko tržište.

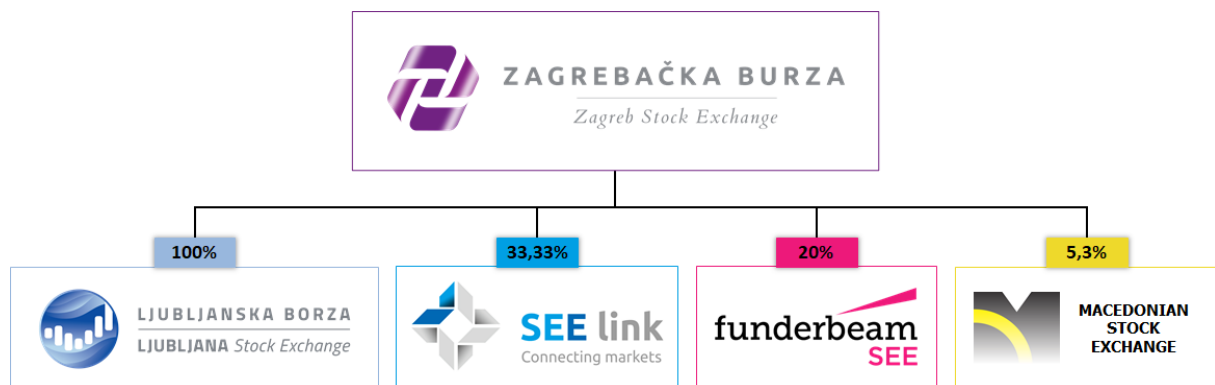
Tijekom druge polovice 2019. godine, Društvo je pristupilo migraciji *downstream* sustava Ljubljanske burze na interno razvijeni *data warehouse* sustav Društva. Rad na punoj implementaciji ovog sustava prenio se i na prvi dio 2020. godine.

1.5 Informacije o otkupu vlastitih dionica

Na dan 31. ožujka 2020. godine, društva iz Grupe nisu imatelj vlastitih dionica.

Od 1. siječnja 2020. do 31. ožujka 2020. godine, društva iz Grupe nisu stjecala vlastite dionice.

1.6 Grupa Zagrebačke burze



Ljubljanska burza d.d., društvo sa sjedištem u Ljubljani. Temeljni kapital društva Ljubljanska burza d.d. iznosi EUR 1.401.000, a udjel Zagrebačke burze d.d. u temeljnom kapitalu je 100%.

SEE Link d.o.o., društvo sa sjedištem u Skopju. Temeljni kapital društva SEE Link d.o.o. iznosi EUR 80.000, a udjel Zagrebačke burze d.d. u temeljnom kapitalu je 33,33%.

Funderbeam South East Europe d.o.o., društvo sa sjedištem u Zagrebu. Temeljni kapital društva Funderbeam South East Europe d.o.o. iznosi HRK 244.000, a udjel Zagrebačke burze d.d u temeljnom kapitalu iznosi 20%.

Dana 18. prosinca 2019. godine, Zagrebačka burza d.d. stekla je 148 dionica, odnosno udio od 5,3% u temeljnom kapitalu Makedonske burze d.d.

1.7 Financijski instrumenti koje Grupa koristi

Društva iz Grupe financiraju se vlastitim kapitalom. Financijski instrumenti u koje ulažu društva iz Grupe su investicijski fondovi (novčani i obveznički) i depoziti (a vista i oročeni).

1.8 Ciljevi i politike Grupe vezane za upravljanje financijskim rizicima

U provođenju sustava unutarnjih kontrola i upravljanja rizicima sudjeluju svi zaposlenici društava iz Grupe, uključujući Uprave i Nadzorne odbore društava iz Grupe.

Društva iz Grupe samostalno upravljaju rizicima, pa i financijskim rizicima. Rizicima se osobito upravlja kroz dvije međusobno neovisne kontrolne funkcije koje postoje u društvima Zagrebačka burza i Ljubljanska burza, te kroz njihovu suradnju i koordinaciju, a te funkcije su praćenja usklađenosti s relevantnim propisima i unutarnja revizija.

Navedene kontrolne funkcije svojim internim aktima obrađuju i prate u radu sve organizacijske jedinice, aktivnosti društva i pomoćne usluge.

1.9 Izloženost Grupe cjenovnom riziku, kreditnom riziku, riziku likvidnosti i riziku novčanog toka

Društva iz Grupe i to Zagrebačka i Ljubljanska burza slobodna sredstva ulažu u otvorene novčane i obvezničke investicijske fondove. Investicije društava Zagrebačka i Ljubljanska burza vode se po fer vrijednosti. Rizik promjene cijena društva Zagrebačka i Ljubljanska burza umanjuju diverzifikacijom portfelja otvorenih investicijskih fondova u koja ulažu, po različitim vrstama fondova kojima upravljaju različita društva za upravljanje, te ulaganjem fondove nižeg rizika.

Društva SEE Link i Funderbeam SEE nisu izložena rizicima navedenim u ovoj točki.

Niti jedno od društva iz Grupe nema primljenih zajmova od vanjskih financijskih institucija. Novac i novčana imovina društava iz Grupe značajno nadmašuju njihove obveze, slijedom čega društva iz Grupe imaju zadovoljavajuću poziciju likvidnosti.

1.10 Izjava o transakcijama i transferima unutar Grupe i između Grupe i njezinih dioničara

Grupa potvrđuje da u prvom tromjesečju 2020. godine nije bilo transakcija ni transfera unutar Grupe i između Grupe i dioničara u vrijednosti većoj od EUR 100.000.

1.11 Izjava o događajima koji bi mogli imati nepovoljan učinak na poslovanje Grupe

Pojava i širenje virusa Covid-19 u Republici Hrvatskoj i Sloveniji te mjere koje su poduzete s ciljem zaustavljanja širenja i suzbijanja virusa zasigurno će imati negativne učinke na cjelokupno gospodarstvo. Kako bi navedeni učinci bili ublaženi, Vlade zemalja predstavile su niz mjera za potporu gospodarstva. Društva iz Grupe se u ovom trenutku ne kvalificiraju niti za jednu od navedenih mjera.

Obzirom na razvoj situacije s prisutnošću virusa Covid-19, Uprave Zagrebačke i Ljubljanske burze donijele su odluke da oba društva od 16. ožujka 2020. posluju izvan ureda. Uredi društava do daljnjega su zatvoreni, a poslovanje se redovito odvija na sekundarnim lokacijama. Cilj menadžmenta je osigurati kontinuiranu trgovinu vrijednosnim papirima, tijekom cijelog trgovinskog dana.

Grupa je svojom infrastrukturom i radnim procedurama u potpunosti osposobljena i spremna za osiguravanje kontinuiteta poslovanja kako bi se trgovanje odvijalo neometano. Infrastruktura i radni procesi prilagođeni su radu u kriznim okolnostima, djelatnici su u pripravnosti, a uspješno su provedeni i testovi vezani uz rad u takvim okolnostima, čime je osigurano da se trgovanje i poslovanje odvijaju bez poteškoća čak i u izvanrednim situacijama. Grupa će nastaviti pomno pratiti razvoj situacije kako bi osigurala uredno funkcioniranje tržišta, financijsku stabilnost i zaštitu ulagatelja.

1.12 Rezultati poslovanja za period od 1. 1. 2020. do 31. 3. 2020. godine

U prvom tromjesečju 2020. godine, Grupa je ostvarila ukupno 7.576 tisuća HRK poslovnih prihoda što je za +2.473 tisuće HRK ili +48,5% više nego u istom razdoblju 2019. godine kad su poslovni prihodi iznosili 3.284 tisuće HRK. U odnosu na prvo tromjesečje 2019. godine, prihodi od prodaje porasli su s 3.284 na 5.571 tisuću HRK, odnosno za +2.287 tisuća HRK ili +69,7%. Značajni porast prihoda od prodaje prvenstveno je rezultat povećanja prihoda od provizija i članarina, koji su, nastavno na povećanje prometa vrijednosnim papirima od kraja veljače 2020. godine, dosegli iznos od 3.272 tisuće HRK (više za +1.789 tisuća HRK ili +120,6% u odnosu na prvo tromjesečje 2019. godine kad su iznosili 1.483 tisuće HRK). Prihodi od održavanja uvrštenja također su porasli i to na iznos od 1.831 tisuću HRK; povećanje za visokih +353 tisuće HRK ili +23,9% u odnosu na isto razdoblje lani kad su iznosili 1.477 tisuća HRK, što je učinak povećanja naknada za održavanje uvrštenja pri zadnjoj izmjeni Cjenika Burze u kolovozu 2019. godine. U odnosu na 221 tisuću HRK prihoda od naknada za uvrštenje ostvarenih u prvom tromjesečju 2019. godine, u istom razdoblju ove godine oni su porasli za +156 tisuća HRK ili +70,9% te iznose 377 tisuća HRK, što se može pripisati većem broju uvrštenih vrijednosnih papira. Pad od -11 tisuća HRK ili -10,8% u odnosu na prvo tromjesečje prošle godine zabilježen je kod prihoda od izdavanja i održavanja LEI-ja koji iznose 91 tisuću HRK. Porast ostalih poslovnih prihoda sa 1.819 na 2.004 tisuće HRK (+185 tisuća HRK ili +10,2%) obuhvaća porast prihoda od prodaje informacija koji su porasli s 1.418 tisuća HRK na 1.587 tisuća HRK (+169 tisuća HRK ili +11,9%), te blagi rast ostalih prihoda koji su porasli s 402 tisuće HRK u prvom tromjesečju 2019. godine na 418 tisuća HRK u istom razdoblju 2020. godine (+16 tisuća HRK ili +4%).

Ukupni poslovni rashodi Grupe u prvom tromjesečju 2020. godine iznose 5.924 tisuće HRK što predstavlja rast za +378 tisuća HRK ili +6,8% u odnosu na isto razdoblje lani kad su poslovni rashodi

iznosili 5.546 tisuća HRK. Jedine stavke poslovnih rashoda koje su zabilježile pad su materijalni troškovi (-75 tisuća HRK ili -4,1%, odnosno s 1.812 na 1.737 tisuća HRK) te ostali troškovi (-69 tisuća HRK ili -9%, odnosno sa 776 na 707 tisuća HRK). Stavke poslovnih rashoda koje su zabilježile porast naspram prvog tromjesečja 2019. godine su: amortizacija (+26 tisuća HRK ili +5,6%, odnosno s 462 na 488 tisuća HRK), vrijednosno usklađivanje (+51 tisuća HRK, odnosno s 2 na 53 tisuće HRK), te troškovi osoblja (+414 tisuća HRK ili +16,6%, odnosno s 2.492 na 2.906 tisuća HRK).

Glavni pokazatelji poslovanja Grupe

	1Q 2019	1Q 2020
Temeljni kapital	46.357.000	46.357.000
Ukupni kapital i rezerve	40.539.321	41.858.237
Ukupna imovina	48.704.906	51.604.273
Poslovni prihodi	5.103.214	7.575.948
<i>prihodi od prodaje</i>	<i>3.283.921</i>	<i>5.571.470</i>
<i>ostali poslovni prihodi</i>	<i>1.819.293</i>	<i>2.004.478</i>
Poslovni rashodi	5.546.057	5.924.267
<i>materijalni troškovi</i>	<i>1.812.153</i>	<i>1.737.306</i>
<i>troškovi osoblja</i>	<i>2.492.523</i>	<i>2.906.105</i>
<i>amortizacija</i>	<i>462.291</i>	<i>488.084</i>
<i>ostali troškovi</i>	<i>779.090</i>	<i>792.772</i>
EBIT	-442.843	1.651.681
EBITDA	19.448	2.139.765
Financijski prihodi	471.178	14.168
Financijski rashodi	19.180	745.634
Udio u dobiti / gubitku pridruženog i ovisnog društva	-9.451	64.809
Dobit ili gubitak prije oporezivanja	-296	985.024
Porez na dobit	-9.923	104.576
Neto dobit / gubitak razdoblja	9.627	880.448
Broj dionica	4.635.700	4.635.700
Broj zaposlenih	38	39

Dobit Grupe iz redovnog poslovanja u prvom tromjesečju 2020. godine iznosi 1.652 tisuće HRK, dok je u istom razdoblju prošle godine ostvaren gubitak iz redovnog poslovanja u iznosu od -443 tisuće HRK. U promatranom razdoblju, ostvareni su financijski prihodi u iznosu od 14 tisuća HRK odnosno -457 tisuća HRK ili -97% manje u odnosu na financijske prihode ostvarene u prvom tromjesečju 2019. godine kad su financijski prihodi iznosili 471 tisuću HRK. Financijski rashodi u prvom tromjesečju 2020. godine iznose 746 tisuća HRK što je povećanje za +726 tisuća HRK u odnosu na isto razdoblje 2019. godine. Visoki financijski rashodi rezultat su realiziranih gubitaka iz ulaganja u investicijske fondove (213 tisuća HRK) te nerealiziranih gubitaka od financijske imovine (486 tisuća HRK).

Uzimajući u obzir sve navedeno, te udio u dobiti pridruženog društva (u prvom tromjesečju 2020. godine iznosi 65 tisuća HRK) i porez na dobit (u prvom tromjesečju 2020. godine iznosi 105 tisuća

HRK), neto dobit Grupe u prvom tromjesečju 2020. godine iznosi 880 tisuća HRK što je povećanje za +871 tisuću HRK u odnosu na isto razdoblje prošle godine kad je neto dobit iznosila 9 tisuća HRK.

Operativna dobit prije amortizacije je pozitivna i u prvom tromjesečju 2020. godini iznosi 2.140 tisuća HRK, što je povećanje za +2.120 tisuća HRK u odnosu na prvo tromjesečje 2019. godine.

2 Izjava o odgovornosti za sastavljanje financijskih izvještaja

Konsolidirani financijski izvještaji Grupe Zagrebačke burze sastavljeni za period od 1. 1. 2020. do 31. 3. 2020. godine prikazani su fer i istinito u skladu s Međunarodnim standardima financijskog izvještavanja te hrvatskim Zakonom o računovodstvu.

Konsolidirani financijski izvještaji za razdoblje od 1. 1. 2020. do 31. 3. 2020. godine daju cjelovit i istinit prikaz imovine i obveza, dobitaka i gubitaka, financijskog položaja i poslovanja Grupe.

Izvešće posloводства za prvo tromjesečje 2020. godine sadrži istinit i vjeran prikaz razvoja i rezultata poslovanja Grupe uz opis najznačajnijih rizika i neizvjesnosti kojima je Grupa izložena.

Konsolidirani financijski izvještaji za prvo tromjesečje 2020. godine nisu revidirani, odnosno nije obavljen revizijski uvid.


Ivana Gažić
Predsjednica Uprave


ZAGREBAČKA BURZA d.d.
Zagreb


Tomislav Gračan
Član Uprave

Kontakt:

Zagrebačka burza d.d.
Ivana Lučića 2a/22
10 000 Zagreb
Hrvatska

Broj telefona: +385 1 468 6806

E-mail: ir@zse.hr

Konsolidirani nerevidirani financijski izvještaji Grupe za
razdoblje od 1. 1. 2020. do 31. 3. 2020. godine

Prilog 1.

OPĆI PODACI ZA IZDAVATELJE

Razdoblje izvještavanja:	1.1.2020	do	31.3.2020
Godina:	2020		
Kvartal:	1		

Tromjesečni financijski izvještaji

Matični broj (MB):	03749606	Oznaka matične države članice:	HR
Matični broj subjekta (MBS):	080034217		
Osobni identifikacijski broj (OIB):	84368186611	LEI:	7478000050A040C0D041
Šifra ustanove:	4		
Tvrtka izdavatelja:	Zagrebačka burza d.d.		
Poštanski broj i mjesto:	10000	Zagreb	
Ulica i kućni broj:	Ivana Lučića 2a/22		
Adresa e-pošte:	sandra.semuga@zse.hr		
Internet adresa:	www.zse.hr		
Broj zaposlenih (krajem):	39		
Konsolidirani izvještaj:	KD	(KN-nije konsolidirano/KD-konsolidirano)	
Revidirano:	RN	(RN-nije revidirano/RD-revidirano)	
Tvrtke ovisnih subjekata (prema MSFI):		Sjedište:	MB:
	Ljubljanska borza vrednostnih papirjev d.d.	Ljubljana, Slovenija	5316081
Knjigovodstveni servis:	Da	(Da/Ne)	Sigma Tax Consulting d.o.o. (tvrtka knjigovodstvenog servisa)
Osoba za kontakt:	Martina Butković (unosi se samo prezime i ime osobe za kontakt)		
Telefon:	01/4699-555		
Adresa e-pošte:	martina.butkovic@sigmabc.eu		
Revizorsko društvo:			
	(tvrtka revizorskog društva)		
Ovlašteni revizor:			
	(ime i prezime)		

BILANCA			
stanje na dan 31.3.2020			
u kunama			
Obveznik: Zagrebačka burza d.d.			
Naziv pozicije	AOP oznaka	Zadnji dan prethodne poslovne godine	Na izvještajni datum tekućeg razdoblja
1	2	3	4
AKTIVA			
A DUGOTRAJNA IMOVINA 002+003+009+012	1	14.982.290	15.373.801
I NEMATERIJALNA IMOVINA	2	2.950.730	2.988.474
II MATERIJALNA IMOVINA 004+...+008	3	9.882.399	10.167.393
1 Zemljišta i zgrade	4	7.208.909	7.281.472
2 Računalna oprema	5	160.729	574.973
3 Ostala materijalna imovina	6	1.115.814	1.105.626
4 Ulaganja u tuđu imovinu	7	1.396.947	1.205.322
5 Imovina u pripremi	8	0	0
III DUGOTRAJNA FINACIJSKA IMOVINA 010+011	9	1.886.546	1.950.607
1 Ulaganja u pridružena društva, ovisna društva i zajedničke	10	117.119	181.180
2 Financijska imovina koja se vodi po amortiziranom trošku	11	1.769.427	1.769.427
ODGOĐENA POREZNA IMOVINA	12	262.615	267.327
B KRATKOTRAJNA IMOVINA 014+020+024	13	32.425.983	34.151.654
I POTRAŽIVANJA 015+...+019	14	3.758.157	3.622.567
1 Potraživanja od kupaca	15	3.009.814	2.771.624
2 Potraživanja od zaposlenika i članova poduzetnika	16	390	891
3 Potraživanja od države i drugih institucija	17	169.253	223.486
4 Potraživanja od povezanih poduzetnika	18	0	0
5 Ostala potraživanja	19	578.700	626.566
II KRATKOTRAJNA FINACIJSKA IMOVINA 021+...+023	20	21.074.626	20.565.979
1 Financijska imovina koja se vodi po amortiziranom trošku	21	1.491.567	1.524.966
2 Financijska imovina po fer vrijednosti kroz ostalu	22	0	0
3 Financijska imovina po fer vrijednosti kroz račun dobiti i	23	19.583.059	19.041.013
III NOVAC I NOVČANI EKIVALENTI	24	7.593.200	9.963.108
C PLAĆENI TROŠKOVI BUDUĆEG RAZDOBLJA I OBRAČUNATI PRIHODI	25	1.296.633	2.078.818
D UKUPNO AKTIVA 001+013+025	26	48.704.906	51.604.273
E IZVANBILANČNI ZAPISI	27	0	0
PASIVA			
A KAPITAL I REZERVE 029+030+031+036+037+038	28	40.539.321	41.858.237
I TEMELJNI KAPITAL	29	46.357.000	46.357.000
II KAPITALNE REZERVE	30	13.860.181	13.860.181
III REZERVE IZ DOBITI 032+...+035	31	681.243	1.119.711
1 Zakonske rezerve	32	141.000	141.000
2 Rezerve za vlastite dionice	33	0	0
3 Rezerve fer vrijednosti	34	0	0
4 Ostale rezerve	35	540.243	978.711
IV ZADRŽANA DOBIT ILI PRENESENI GUBITAK	36	-21.300.251	-20.359.103
V DOBIT ILI GUBITAK POSLOVNE GODINE	37	941.148	880.448
VI MANJINSKI INTERES	38	0	0
B REZERVIRANJA	39	103.028	105.335
C KRATKOROČNE OBVEZE 041+...+046	40	2.857.784	2.485.593
1 Obveze za predujmove	41	17.007	2.734
2 Obveze prema dobavljačima	42	950.881	709.447
3 Obveze prema zaposlenima	43	683.834	662.462
4 Obveze za poreze, doprinose i slična davanja	44	438.106	413.139
5 Obveze prema povezanim poduzetnicima	45	0	0
6 Ostale kratkoročne obveze	46	767.956	697.811
D DUGOROČNE OBVEZE	47	567.952	439.653
E ODGOĐENA POREZNA OBVEZA	48	188.394	192.612
F ODGOĐENO PLAĆANJE TROŠKOVA I PRIHOD	49	4.448.427	6.522.843
G UKUPNO PASIVA 028+039+040+047+048+049	50	48.704.906	51.604.273
H IZVANBILANČNI ZAPISI	51	0	0
Dodatak bilanci (pozicija za konsolidirane financijske izvještaje)			
I Kapital i rezerve 053+054	52	40.539.321	41.858.237
1 Pripisano imateljima kapitala matice	53	40.539.321	41.858.237
2 Pripisano nekontrolirajućem interesu	54	0	0

RAČUN DOBITI I GUBITKA
u razdoblju 01.01.2020. do 31.3.2020.

u kunama

Obveznik: Zagrebačka burza d.d.

Naziv pozicije	AOP oznaka	Isto razdoblje prethodne godine		Tekuće razdoblje	
		Kumulativ	Tromjesečje	Kumulativ	Tromjesečje
1	2	3	4	5	6
A POSLOVNI PRIHODI 002+009	1	5.103.214	5.103.214	7.575.948	7.575.948
I Prihodi od prodaje 003+...+008	2	3.283.921	3.283.921	5.571.470	5.571.470
1 Provizije i članarine	3	1.483.006	1.483.006	3.271.951	3.271.951
2 Prihodi od održavanja uvrštenja	4	1.477.500	1.477.500	1.830.755	1.830.755
3 Prihodi od naknada za uvrštenje	5	220.804	220.804	377.268	377.268
4 Prihodi od dražbi	6	0	0	0	0
5 Prihodi od prodaje članskih mjesta	7	0	0	0	0
6 Prihod od izdavanja i održavanja LEI-ija	8	102.611	102.611	91.496	91.496
II Ostali poslovni prihodi 010+...+012	9	1.819.293	1.819.293	2.004.478	2.004.478
1 Naknade za korištenje sučelja za izravan pristup trgovinskom	10	0	0	0	0
2 Prihodi od prodaje informacija	11	1.417.773	1.417.773	1.586.713	1.586.713
3 Ostali prihodi	12	401.520	401.520	417.765	417.765
B POSLOVNI RASHODI 014+017+021+022+023+026+027	13	5.546.057	5.546.057	5.924.267	5.924.267
I Materijalni troškovi 015+016	14	1.812.153	1.812.153	1.737.306	1.737.306
1 Troškovi sirovina i materijala	15	144.073	144.073	153.150	153.150
2 Ostali vanjski troškovi	16	1.668.080	1.668.080	1.584.156	1.584.156
II Troškovi osoblja 018+...+020	17	2.492.523	2.492.523	2.906.105	2.906.105
1 Neto plaće i nadnice	18	1.671.664	1.671.664	2.057.089	2.057.089
2 Troškovi poreza i doprinosa iz plaća	19	607.744	607.744	636.730	636.730
3 Doprinosi na plaće	20	213.115	213.115	212.286	212.286
III Amortizacija	21	462.291	462.291	488.084	488.084
IV Ostali troškovi	22	776.368	776.368	706.878	706.878
V Vrijednosno usklađivanje 024+025	23	2.470	2.470	53.285	53.285
1 dugotrajne imovine (osim financijske imovine)	24	0	0	0	0
2 kratkotrajne imovine (osim financijske imovine)	25	2.470	2.470	53.285	53.285
VI Rezerviranja	26	0	0	0	0
VII Ostali poslovni rashodi	27	252	252	32.609	32.609
C FINANCIJSKI PRIHODI 029+...+034	28	471.178	471.178	14.168	14.168
1 Kamate, tečajne razlike, dividende i slični prihodi iz odnosa s	29	14	14	4.446	4.446
2 Kamate, tečajne razlike, dividende, slični prihodi iz odnosa s	30	10.069	10.069	2.341	2.341
3 Dio prihoda od pridruženih poduzetnika i sudjelujućih interesa	31	0	0	0	0
4 Nerealizirani dobiti (prihodi) od financijske imovine	32	458.710	458.710	0	0
5 Dobit od ukidanja rezervacija za umanjene vrijednosti za	33	0	0	0	0
6 Ostali financijski prihodi	34	2.385	2.385	7.381	7.381
D FINANCIJSKI RASHODI 036+...+040	35	19.180	19.180	745.634	745.634
1 Kamate, tečajne razlike i drugi rashodi s povezanim	36	0	0	2.019	2.019
2 Kamate, tečajne razlike i drugi rashodi iz odnosa s	37	19.180	19.180	44.024	44.024
3 Nerealizirani gubici (rashodi) od financijske imovine	38	0	0	486.205	486.205
4 Gubici od umanjenja vrijednosti za očekivane kreditne gubitke	39	0	0	0	0
5 Ostali financijski rashodi	40	0	0	213.386	213.386
E UKUPNI PRIHODI 001+028	41	5.574.392	5.574.392	7.590.116	7.590.116
F UKUPNI RASHODI 013+035	42	5.565.237	5.565.237	6.669.901	6.669.901
G Udio u dobiti/gubitku pridruženog i ovisnog društva	43	-9.451	-9.451	64.809	64.809
H DOBIT ILI GUBITAK PRIJE OPOREZIVANJA 041-042+043	44	-296	-296	985.024	985.024
I POREZ NA DOBIT	45	-9.923	-9.923	104.576	104.576
J DOBIT ILI GUBITAK RAZDOBLJA 044-045	46	9.627	9.627	880.448	880.448
1 Promjena revalorizacijskih rezervi (nekretnina,	47	0	0	0	0
2 Aktuarski dobiti/gubici po mirovinskim planovima	48	0	0	0	0
3 Nerealizirani dobiti/gubici financijske imovine po fer vrijednosti kroz ostalu sveobuhvatnu dobit	49	0	0	0	0
4 Dobiti/gubici od instrumenata zaštite novčanog tijeka	50	0	0	0	0
5 Dobiti/gubici proizašli iz preračunavanja financijskih	51	12.102	12.102	438.468	438.468
6 Porez na dobit na ostalu sveobuhvatnu dobit	52	0	0	0	0
K OSTALA SVEOBUHATNA DOBIT 047+...+052	53	12.102	12.102	438.468	438.468
L UKUPNA SVEOBUHATNA DOBIT 046+053	54	21.729	21.729	1.318.916	1.318.916
M REKLASIFIKACIJSKE USKLADE	55	0	0	0	0
Dodatak **					
Pripisano imateljima matice	56	21.729	21.729	1.318.916	1.318.916

IZVJEŠTAJ O NOVČANOM TIJEKU - Indirektna metoda

u razdoblju 01.01.2020. do 31.03.2020

u kunama

Obveznik: Zagrebačka burza d.d.

Naziv pozicije	AOP oznaka	Isto razdoblje prethodne godine	Tekuće razdoblje
1	2	3	4
NOVČANI TIJEK OD POSLOVNIH AKTIVNOSTI			
1 Dobit prije poreza	1	-296	985.024
2 Amortizacija	2	462.291	488.084
3 Povećanje kratkoročnih obveza	3	0	0
4 Smanjenje kratkotrajnih potraživanja	4	645.994	135.313
5 Smanjenje zaliha	5	468	273
6 Gubici od umanjenja vrijednosti za očekivane kreditne gubitke	6	0	0
7 Ostalo povećanje novčanog tijeka	7	1.695.799	1.988.167
I Ukupno povećanje novčanog tijeka od poslovnih aktivnosti 001+...+007	8	2.804.256	3.596.861
1 Smanjenje kratkoročnih obveza	9	587.991	358.048
2 Povećanje kratkotrajnih potraživanja	10	0	0
3 Povećanje zaliha	11	0	0
4 Dobit od ukidanja rezervacija za umanjenje vrijednosti za	12	0	0
5 Ostalo smanjenje novčanog tijeka	13	618.394	0
II Ukupno smanjenje novčanog tijeka od poslovnih aktivnosti 009+...+013	14	1.206.385	358.048
NOVČANI TIJEK OD INVESTICIJSKIH AKTIVNOSTI			
1 Novčani primici od prodaje dugotrajne materijalne i	15	0	0
2 Novčani primici od prodaje vlasničkih i dužničkih instrumenata	16	0	0
3 Novčani primici od kamata	17	0	0
4 Novčani primici od dividendi	18	0	0
5 Ostali novčani primici od investicijskih aktivnosti	19	0	342.455
III Ukupno novčani primici od investicijskih aktivnosti 015+...+019	20	0	342.455
1 Novčani izdaci za kupnju dugotrajne materijalne i nematerijalne	21	352.816	569.663
2 Novčani izdaci za stjecanje vlasničkih i dužničkih financijskih	22	0	0
3 Ostali novčani izdaci od investicijskih aktivnosti	23	1.464.157	500.000
IV Ukupno novčani izdaci od investicijskih aktivnosti 021+...+023	24	1.816.973	1.069.663
NOVČANI TIJEK OD FINANCIJSKIH AKTIVNOSTI			
1 Novčani primici od izdavanja vlasničkih i dužničkih financijskih instrumenata	25	0	0
2 Novčani primici od glavnice kredita, zadužnica, pozajmica i drugih posudbi	26	0	0
3 Ostali primici od financijskih aktivnosti	27	0	748
V Ukupno novčani primici od financijskih aktivnosti 025+...+027	28	0	748
1 Novčani izdaci za otplatu glavnice kredita i obveznica	29	0	0
2 Novčani izdaci za isplatu dividendi	30	0	0
3 Novčani izdaci za financijski najam	31	0	14.146
4 Novčani izdaci za otkup vlastitih dionica	32	0	0
5 Ostali novčani izdaci od financijskih aktivnosti	33	0	128.299
VI Ukupno novčani izdaci od financijskih aktivnosti 029+...+033	34	0	142.445
VII Novac i novčani ekvivalenti na početku razdoblja	35	2.441.171	7.593.200
VIII Povećanje novca i novčanih ekvivalenata	36	0	2.369.908
IX Smanjenje novca i novčanih ekvivalenata	37	219.102	0
X Novac i novčani ekvivalenti na kraju razdoblja	38	2.222.069	9.963.108

IZVJEŠTAJ O PROMJENAMA KAPITALA										
		za razdoblje od 1.1.2020 do 31.3.2020							u kunama	
Opis pozicije	AOP	Raspodjeljivo vlasnicima matice							Raspodjeljivo nekontrolirajućim interesima	Ukupno kapital i rezerve
		Upisani kapital	Rezerve kapitala	Rezerve iz dobiti	Dobit ili gubitak tekuće godine (razdoblja)	Zadržana dobit ili preneseni gubitak	Rezerve fer vrijednosti	Ostale revalorizacijske rezerve		
1	2	3	4	5	6	7	8	9	10	11
Stanje na dan početka prethodne poslovne godine	1	46.357.000	13.860.181	141.000	189.554	-21.639.001	0	594.876	0	39.503.610
Promjena računovodstvenih politika	2	0	0	0	0	0	0	0	0	0
Ispravak pogreški prethodnih razdoblja	3	0	0	0	0	0	0	0	0	0
Stanje na dan početka prethodne poslovne godine (prepravljeno)	4	46.357.000	13.860.181	141.000	189.554	-21.639.001	0	594.876	0	39.503.610
Dobit ili gubitak razdoblja	5	0	0	0	941.148	0	0	0	0	941.148
Nerealizirani dobiti ili gubici od financijske imovine po fer vrijednosti kroz ostalu sveobuhvatnu dobit	6	0	0	0	0	0	0	0	0	0
Ostale nevlasničke promjene kapitala	7	0	0	0	0	0	0	94.563	0	94.563
Ukupno izravno priznati prihodi i rashodi prethodne godine (razdoblja iz prethodne godine)	8	0	0	0	941.148	0	0	94.563	0	1.035.711
Povećanje/smanjenje upisanog kapitala	9	0	0	0	0	0	0	0	0	0
Ostale uplate vlasnika	10	0	0	0	0	0	0	0	0	0
Isplata udjela u dobiti/dividenda	11	0	0	0	0	0	0	0	0	0
Ostale raspodjele vlasnicima	12	0	0	0	-189.554	338.750	0	-149.196	0	0
Stanje na zadnji dan izvještajnog razdoblja prethodne poslovne godine	13	46.357.000	13.860.181	141.000	941.148	-21.300.251	0	540.243	0	40.539.321
Stanje na dan početka tekuće poslovne godine	14	46.357.000	13.860.181	141.000	941.148	-21.300.251	0	540.243	0	40.539.321
Promjena računovodstvenih politika	15	0	0	0	0	0	0	0	0	0
Ispravak pogreški prethodnih razdoblja	16	0	0	0	0	0	0	0	0	0
Stanje na dan početka tekuće poslovne godine (prepravljeno)	17	46.357.000	13.860.181	141.000	941.148	-21.300.251	0	540.243	0	40.539.321
Dobit ili gubitak razdoblja	18	0	0	0	880.448	0	0	0	0	880.448
Nerealizirani dobiti ili gubici od financijske imovine po fer vrijednosti kroz ostalu sveobuhvatnu dobit	19	0	0	0	0	0	0	0	0	0
Ostale nevlasničke promjene kapitala	20	0	0	0	0	0	0	438.468	0	0
Ukupno izravno priznati prihodi i rashodi tekuće godine (tekućeg razdoblja)	21	0	0	0	880.448	0	0	438.468	0	1.318.916
Povećanje/smanjenje upisanog kapitala	22	0	0	0	0	0	0	0	0	0
Ostale uplate vlasnika	23	0	0	0	0	0	0	0	0	0
Isplata udjela u dobiti/dividenda	24	0	0	0	0	0	0	0	0	0
Ostale raspodjele vlasnicima	25	0	0	0	-941.148	941.148	0	0	0	0
Stanje na zadnji dan izvještajnog razdoblja tekuće poslovne godine	26	46.357.000	13.860.181	141.000	880.448	-20.359.103	0	978.711	0	41.858.237

BILJEŠKE UZ FINANIJSKE IZVJEŠTAJE - TFI
(sastavljaju se za tromjesečna izvještajna razdoblja)

Naziv izdavatelja: Zagrebačka burza d.d.

OIB: 84368186611

Izvještajno razdoblje: 1.1.2020. – 31.3.2020.

Bilješke uz financijske izvještaje za tromjesečna izvještajna razdoblja uključuju:

- a) objašnjenje poslovnih događaja koji su značajni za razumijevanje promjena u izvještaju o financijskog položaju i poslovnim rezultatima za tromjesečno izvještajno razdoblje izdavatelja u odnosu na zadnju poslovnu godinu, odnosno objavljuju se informacije vezane uz te događaje i ažuriraju odgovarajuće informacije objavljene u posljednjem godišnjem financijskom izvještaju,
- b) informacije gdje je omogućen pristup posljednjim godišnjim financijskim izvještajima, radi razumijevanja informacija objavljenih u bilješkama uz financijske izvještaje sastavljene za tromjesečno izvještajno razdoblje,
- c) izjava da se iste računovodstvene politike primjenjuju prilikom sastavljanja financijskih izvještaja za tromjesečno izvještajno razdoblje kao i u posljednjim godišnjim financijskim izvještajima ili, ako su te računovodstvene politike mijenjale, opis prirode i učinka promjene,
- d) objašnjenje poslovnih rezultata u slučaju da izdavatelj obavlja djelatnost sezonske prirode.

AOP 11 Financijska imovina po amortiziranom trošku

Na poziciji AOP 11 u Bilanci pod nazivom „2. Financijska imovina koja se vodi po amortiziranom trošku“ na dan 31. ožujka 2019. godine u ukupnom iznosu od 1.769.427 kn (31.12.2019.: 1.769.427 kn) iskazana je ukupna dugoročna financijska imovina različita od ulaganja u pridružena društva, ovisna društva i zajedničke pothvate koja su iskazana na poziciji AOP 10. Financijska imovina u AOP 11 sastoji se od:

- 1) Danih pozajmica i depozita koji se vode po amortiziranom trošku u iznosu od 467.161 kn (31.12.2019.: 467.161 kn), i
- 2) Financijske imovine koja se vodi po fer vrijednosti kroz ostalu sveobuhvatnu dobit u iznosu od 1.302.265 kn (31.12.2019.: 1.302.265 kn)