



ZAGREBAČKA BURZA

Zagreb Stock Exchange



LJUBLJANSKA BORZA

LJUBLJANA Stock Exchange

Grupa Zagrebačke burze

Konsolidirani nerevidirani financijski rezultati za period

od 1. 1. 2019. do 31. 12. 2019. godine

24. veljače 2020.

SADRŽAJ

1	MEĐUIZVJEŠTAJ UPRAVE ZA RAZDOBLJE OD 1. 1. 2019. DO 31. 12. 2019. GODINE	1
1.1	Značajni poslovni događaji Grupe Zagrebačke burze u razdoblju od 1. 1. 2019. do 31. 12. 2019. godine 1	
1.2	Pregled trgovine na Zagrebačkoj i Ljubljanskoj burzi u 2019. godini	5
1.3	Očekivani razvoj Grupe u budućnosti.....	8
1.4	Aktivnosti istraživanja i razvoja	8
1.5	Informacije o otkupu vlastitih dionica.....	8
1.6	Grupa Zagrebačke burze	9
1.7	Financijski instrumenti koje Grupa koristi.....	9
1.8	Ciljevi i politike Grupe vezane za upravljanje financijskim rizicima.....	9
1.9	Izloženost Grupe cjenovnom riziku, kreditnom riziku, riziku likvidnosti i riziku novčanog toka	10
1.10	Izjava o transakcijama i transferima unutar Grupe i između Grupe i njezinih dioničara	10
1.11	Izjava o događajima koji bi mogli imati nepovoljan učinak na poslovanje Grupe.....	10
1.12	Rezultati poslovanja za period od 1. 1. 2019. do 31. 12. 2019. godine.....	10
2	Izjava o odgovornosti za sastavljanje financijskih izvještaja	11
	Konsolidirani nerevidirani financijski izvještaji Grupe za razdoblje od 1. 1. 2019. do 31. 12. 2019. godine	14

1 MEĐUIZVJEŠTAJ UPRAVE ZA RAZDOBLJE OD 1. 1. 2019. DO 31. 12. 2019. GODINE

1.1 Značajni poslovni događaji Grupe Zagrebačke burze u razdoblju od 1. 1. 2019. do 31. 12. 2019. godine

U 2019. godini, Grupa Zagrebačke burze (dalje: Grupa) bilježi sljedeće bitne poslovne događaje:

- Dana 2. siječnja 2019. godine Zagrebačka burza uspješno je implementirala funkcionalnost Cross Request u trgovinski sustav.
- Dana 3. siječnja 2019. godine Zagrebačka burza i Podravka potpisali su ugovor o prelasku društva Podravka sa Službenog u Vodeće tržište Burze (eng. PRIME).
- Dana 3. siječnja 2019. godine na Progress tržištu primljeno je u trgovinu društvo BC Institut.
- Dana 29. siječnja 2019. godine Hrvatska agencija za nadzor financijskih usluga odobrila je registraciju Progress tržišta Zagrebačke burze kao rastućeg tržišta za mala i srednja poduzeća, čime je Progress tržište ušlo među svega nekoliko prvih takvih tržišta u Europi.
- 1. veljače 2019. godine društvo Interkapital započelo je obavljanje poslova održavatelja likvidnosti na Ljubljanskoj burzi za dionice društava Krka i Triglav osiguranje.
- Dana 18. veljače 2019. godine Zagrebačka burza počela je s objavljivanjem novog dioničkog indeksa, a riječ je o indeksu Vodećeg tržišta CROBEXprime. CROBEXprime predstavlja tzv. *free float market capitalization weighted index* (indeks vagan prema free float tržišnoj kapitalizaciji), u kojem će težina svake dionice biti određena sukladno njezinoj *free float* tržišnoj kapitalizaciji.
- Dana 22. ožujka 2019. godine Zagrebačka burza donijela je odluku o prestanku uvrštenja izdavatelja Dalma d.d., Imunološki zavod d.d., Jadran film d.d. i Tankerkomerc d.d. zbog neispunjenja obveza.
- Dana 22. ožujka 2019. godine Ljubljanska burza održala je *webcast* pod nazivom Slovenska uvrštena društva online.
- U periodu od 25.-27. ožujka 2019. godine Ljubljanska burza imala je dane otvorenih vrata.
- Dana 26. travnja 2019. godine Zagrebačka burza i Valamar Riviera potpisali su ugovor o prelasku društva Valamar Riviera sa Službenog u Vodeće tržište Burze (eng. PRIME).
- Dana 16. svibnja 2019. godine na Progress tržištu primljeno je u trgovinu društvo Lux ulaganja.

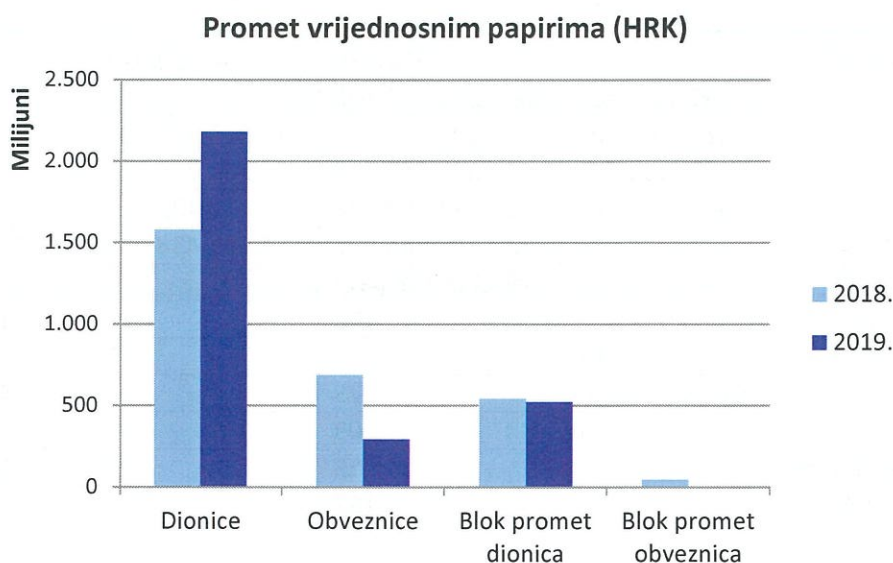
- Krajem svibnja održani su 6. Investicijski dani Zagrebačke i Ljubljanske burze na kojima je sudjelovalo petnaest izdavatelja sa Zagrebačke i Ljubljanske burze koji su u dva dana održali 255 sastanaka s investitorima iz devet zemalja.
- Dana 7. lipnja 2019. godine održana je 10. godišnja edukacija Zagrebačke burze, Hrvatske agencije za nadzor financijskih usluga i Središnjeg klirinškog depozitarnog društva i namijenjenu društvima čiji su financijski instrumenti uvršteni na uređeno tržište Zagrebačke burze.
- Dana 13. lipnja 2019. godine održana je Glavna skupština Ljubljanske burze na kojoj su prezentirana Godišnja financijska izvješća Ljubljanske burze za 2018. godinu, donesene odluke o isplati dividende, o davanju razrješnice članovima Uprave i Nadzornog odbora za 2018. godinu, te o imenovanju revizora za 2019. godinu.
- Dana 19. lipnja 2019. godine objavljen je prvi zajednički indeks prime tržišta Zagrebačke i Ljubljanske burze pod nazivom ADRIAprime.
- Dana 27. lipnja 2019. održana je Glavna skupština Zagrebačke burze na kojoj su prezentirana Godišnja financijska izvješća i konsolidirana financijska izvješća Burze za 2018. godinu, donesene odluke o upotrebi dobiti ostvarene u 2018. godini, o davanju razrješnice članovima Uprave i Nadzornog odbora za 2018. godinu, te o imenovanju revizora Burze za 2019. godinu.
- Dana 1. srpnja 2019. donesena Odluka o prestanku uvrštenja dionica Hoteli Makarska d.d. radi pripajanja društva HOTELI MAKARSKA d.d. društvu IMPERIAL RIVIERA d.d. čime prestaje postojati Izdavatelj i financijski instrument.
- Dana 25. srpnja 2019. donesena je Odluka o prestanku uvrštenja dionica društava Metalska industrija Varaždin d.d. radi provedbi korporativne akcije prijenosa dionica manjinskih dioničara društva Metalska industrija Varaždin d.d. na glavnog dioničara HAWLE d.o.o. čime financijski instrument prestaje ispunjavati uvjete za uvrštenje na Redovito tržište.
- Dana 25. srpnja 2019. donesena je Odluka o prestanku uvrštenja dionica društva QUESTUS NEKRETNINE d.d. u likvidaciji radi prestanka postojanja izdavatelja i financijskog instrumenta.
- U srpnju 2019. HANFA je izdala pozitivno mišljenje da se kvalifikacija koju bi organizirala i provodila Zagrebačka burza može smatrati priznatom kvalifikacijom za poslove informiranja o uslugama i financijskim instrumentima, u skladu s Pravilnikom o kvalifikacijama te je uvrstila na popis priznatih kvalifikacija na svojim internetskim stranicama, pod nazivom "ZSE L1 certifikat". Zahtjev se odnosio na priznavanje kvalifikacije za kompetencije prve razine – 'Informiranje' a koje sukladno odredbama Pravilnika o kvalifikacijama obuhvaća kompetencije za nuđenje usluga (pružanje informacija korisnicima vezano za investicijske usluge i aktivnosti i pomoćne usluge društva) i informiranje o instrumentima (pružanje informacija korisnicima vezano za financijske instrumente ili strukturirane depozite).

- Dana 27. kolovoza 2019. donesena Odluka o prelasku dionica izdavatelja Uljanik d.d. u stečaju sa Službenog na Redovito tržište Burze radi neispunjavanja uvjeta i/ili obveza nakon uvrštenja na Službeno tržište na 2 (dva) uzastopna periodična pregleda.
- Dana 30. kolovoza 2019. donesena Odluka o prestanku uvrštenja dionica društva Pounje d.d. radi neispunjavanja obveza propisanih Pravilima Burze nakon izvršena 2 (dva) uzastopna periodična pregleda te višekratnog i ponavljajućeg kršenja Pravila i drugih akata Burze.
- Dana 3. rujna 2019. godine Ljubljanska burza u partnerstvu s društvima NLB i Wood & Co. održala je drugi ovogodišnji *webcast* pod nazivom Slovenska uvrštena društva online.
- Dana 4. rujna 2019. godine Varšavska burza, u suradnji s burzama iz Češke, Slovačke, Mađarske, Rumunjske, Hrvatske i Slovenije pokrenula je računanje novog dioničkog indeksa CEEplus u koji su uvrštene četiri dionice s Ljubljanske burze i dvije dionice sa Zagrebačke burze.
- Ljubljanska burza je u rujnu 2019. godine započela edukaciju s drugom generacijom polaznika u Partner programu.
- Dana 3. listopada 2019. godine zagrebačka burza održala je prvi investicijski *webcast* za Vodeće tržište.
- Dana 15. listopada 2019. godine na konferenciji „Kvaliteta korporativnog upravljanja“ svečano je usvojen novi Kodeks korporativnog upravljanja Hrvatske agencije za nadzor financijskih usluga i Zagrebačke burze.
- Krajem listopada u Rovinju je održana 8. konferencija Zagrebačke burze i fondovske industrije pod nazivom „Izazov promjene“. Konferencija predstavlja središnje okupljanje financijske zajednice iz Hrvatske i regije.
- Dana 25. studenog 2019. godine Hrvatska agencija za nadzor financijskih usluga je odobrila nova Pravila Burze koja su stupila na snagu 9. prosinca 2019. godine. Novim pravilima uređeno je poslovanje burze nakon prelaska na novu inačicu trgovinske platforme Xetra T7, te je detaljno uređen dio oko provjere ispunjavanja uvjeta nakon uvrštenja za sve izdavatelje, a sve u cilju povećanja razine transparentnosti na Zagrebačkoj burzi.
- Dana 9. prosinca 2019. godine na Zagrebačkoj i Ljubljanskoj burzi implementirana je nova inačica trgovinske platforme Xetra T7.
- Dana 10. prosinca 2019. godine u Ljubljani je održan prvi zimski investicijski dan Zagrebačke i Ljubljanske burze.
- Dana 10. prosinca 2019. godine svečanom konferencijom Ljubljanska burza je proslavila 30 godina poslovanja.

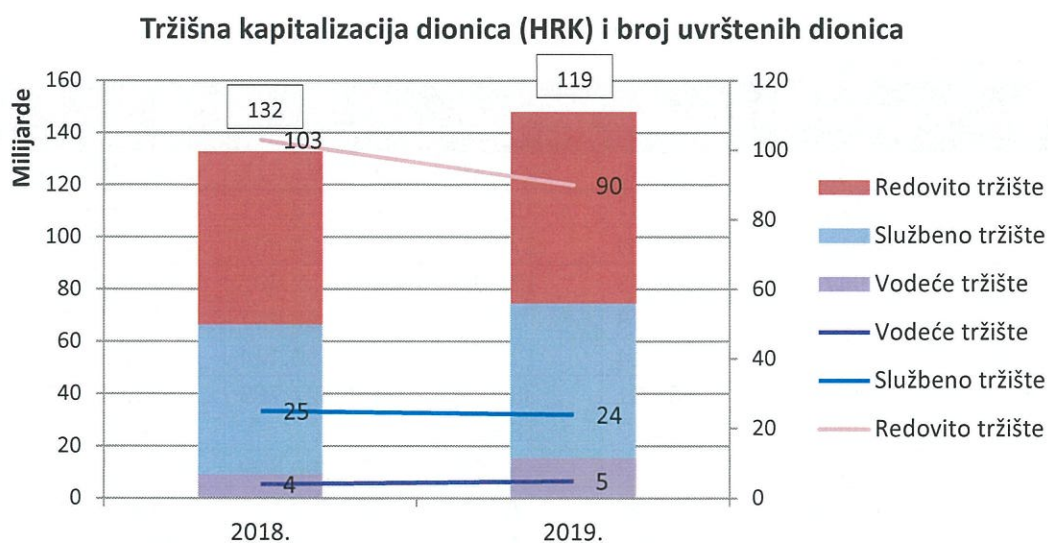
- Dana 12. prosinca 2019. godine svečano su dodijeljene Nagrade Zagrebačke burze.
- Dana 12. prosinca 2019. godine Hrvatska agencija za nadzor financijskih usluga donijela je rješenje o registraciji Zagrebačke burze kao administratora neznačajnih referentnih vrijednosti na temelju reguliranih podataka u skladu Uredbom (EU) 2016/1011 Europskog Parlamenta i Vijeća o indeksima koji se upotrebljavaju kao referentne vrijednosti u financijskim instrumentima i financijskim ugovorima ili za mjerenje uspješnosti investicijskih fondova i o izmjeni direktiva 2008/48/EZ i 2014/17/EU te Uredbe (EU) br. 596/2014.
- Dana 18. prosinca 2019. godine Zagrebačka burza stekla je 5,3% vlasništva Makedonske burze.
- U 2018. Korporativne komunikacije započele su organizaciju edukacija i ispita prema Pravilniku o kvalifikacijama i kadrovskim uvjetima za pružanje investicijskih usluga. Do kraja 2019. godine provedene su edukacije i ispiti za gotovo 400 djelatnika dviju banaka u 4 regionalna centra.
- U 2019. godini, Cjenik Burze izmijenjen je dva puta. Prve Izmjene i dopune Cjenika stupile su na snagu 23. siječnja 2019. godine. U okviru predmetnih izmjena i dopuna smanjena je visina naknade za člansko mjesto, te je uveden niz novih naknada i to naknada za promjenu oznake financijskog instrumenta, za prestanak uvrštenja na uređenom tržištu, za *data vendore* koji redistribuiraju podatke o transakcijama prijavljenima putem ZSE APA servisa, naknada za izdavanje potvrda o statusu člana i/ili održavatelja tržišta, te su propisana opća načela odnosno vrste popusta koje Burza može odobravati svojim korisnicima. Dana 15. kolovoza 2019. godine stupile su na snagu druge Izmjene i dopune Cjenika. Predmetnim Cjenikom promijenjena je metodologija određivanja naknade za uvrštenje dionica i obveznica na uređeno tržište i naknada za održavanje uvrštenja na način da se predmetna naknada izračunava na temelju tržišne kapitalizacije, što predstavlja standard prihvaćen među usporedivim europskim burzama. Ujednačavanje poslovne i pravne regulacije Burze sa standardima drugih burzi u Europskoj uniji predstavlja, između ostalog, jedan od razloga za izmjene Cjenika.
- U 2019. godini, uvrštene su četiri nove obveznice (Ministarstvo financija Republike Hrvatske, 5. veljače, te dvije obveznice 27. studenog, i Jadran – Galenski laboratorij d.d., 18. prosinca) i dvije nove dionice (Meritus ulaganja d.d., 6. kolovoza, te Professio Energia d.d., 4. listopada).
- Tijekom 2019. godine, na platformi Funderbeam SEE provedene su četiri kampanje i to za društva TDA –Top Digital Agency u kojoj je prikupljen iznos od 416.000 EUR, OmoLab u kojoj je prikupljen iznos od 240.000 EUR, Include u kojoj je prikupljen iznos od gotovo 1,5 milijuna EUR, te Fresh Island u kojoj je prikupljeno preko 700.000 EUR.

1.2 Pregled trgovine na Zagrebačkoj i Ljubljanskoj burzi u 2019. godini

Godina na Zagrebačkoj burzi protekla je u znaku prilično volatilne trgovinske statistike, pri čemu je druga polovica godine većinom zabilježila pozitivan trend, primarno kao posljedicu povećanog interesa ulagatelja za dionicu Kraša d.d., koji se u određenoj mjeri prenio i na ostatak tržišta.



U konačnici su rasli svi trgovinski pokazatelji: promet unutar knjige ponuda bio je +9% bolji, pri čemu je promet dionicama porastao +38%. Ukupno gledajući, promet je na razini godine bio gotovo +5% viši nego lani.



Vrijednost tržišta mjerena tržišnom kapitalizacijom osjetno je porasla, čak 13% ukupno, od čega je tržišna kapitalizacija dionica porasla +11,5%.

Pregled trgovine

	2018.	2019.	promjena
Promet vrijednosnim papirima (HRK)			
Promet unutar knjige ponuda	2.265.671.578	2.471.654.732	9,09%
Dionice	1.579.186.074	2.179.124.772	37,99%
Obveznice	686.485.504	292.529.960	-57,39%
Blok promet dionica	542.352.468	522.597.696	-3,64%
Blok promet obveznica	46.040.034	0	-100,00%
UKUPNO	2.854.064.079	2.994.252.428	4,91%
Tržišna kapitalizacija dionica (HRK)			
Vodeće tržište	9.025.809.770	15.395.492.904	70,57%
Službeno tržište	57.304.941.333	59.131.758.922	3,19%
Redovito tržište	66.417.792.928	73.456.186.221	10,60%
UKUPNO	132.748.544.031	147.983.438.047	11,48%
Broj uvrštenih vrijednosnih papira			
Dionice	132	119	-9,85%
Vodeće tržište	4	5	25,00%
Službeno tržište	25	24	-4,00%
Redovito tržište	103	90	-12,62%
Obveznice	25	26	4,00%
UKUPNO	157	145	-7,64%

Dio indeksa je korigiran (CROBEXkonstrukt, CROBEXturist te CROBEXtransport), no ostali indeksi rasli su dvoznamenkasto: najviši rast zabilježio je CROBEXnutris (+38,18), a slijede ga CROBEX10 (+18%), CROBEXplus (+17%), CROBEXprime (+16,42%) te CROBEX (+15,36%), dok je CROBEXtr porastao +19,42%, koji svjedoči o relevantnom dividendnom prinosu najlikvidnijih izdavatelja. Novi regionalni indeks ADRIAprime rastao je gotovo +11%.

Indeksi – vrijednost i promet

Indeks	31.12.2018.	31.12.2019.	promjena	promet 2018. (HRK)	promet 2019. (HRK)	promjena
CROBEX	1.748,81	2.017,43	15,36%	1.260.023.211	1.350.953.901	7,22%
CROBEXtr	1.129,13	1.348,37	19,42%	1.260.023.211	1.350.953.901	7,22%
CROBEX10	1.017,07	1.199,89	17,98%	1.064.474.807	1.105.200.099	3,83%
CROBEXplus	947,63	1.108,73	17,00%	1.235.672.482	1.746.444.397	41,34%
CROBEXindustrija	853,81	870,48	1,95%	191.356.757	187.629.843	-1,95%
CROBEXkonstrukt	496,32	432,14	-12,93%	35.690.124	17.588.508	-50,72%
CROBEXnutris	498,62	689,01	38,18%	196.622.769	663.015.538	237,20%
CROBEXprime	1.000,00	1.164,17	16,42%	-	* 460.385.377	-
CROBEXtransport	791,07	*** 750,13	-5,18%	76.990.599	** 29.622.504	-61,52%
CROBEXturist	3.538,52	3.456,83	-2,31%	374.778.551	345.681.037	-7,76%
CROBIS	110,99	115,59	4,15%	10.394.666.546	9.656.303.872	-7,10%
CROBIStr	174,21	187,18	7,45%	10.394.666.546	9.656.442.652	-7,10%
Regionalni Indeks	30.04.2019.	31.12.2019.	promjena			
ADRIAprime	1.000,00	1.109,27	10,93%			

* promet od 18.02.2019.

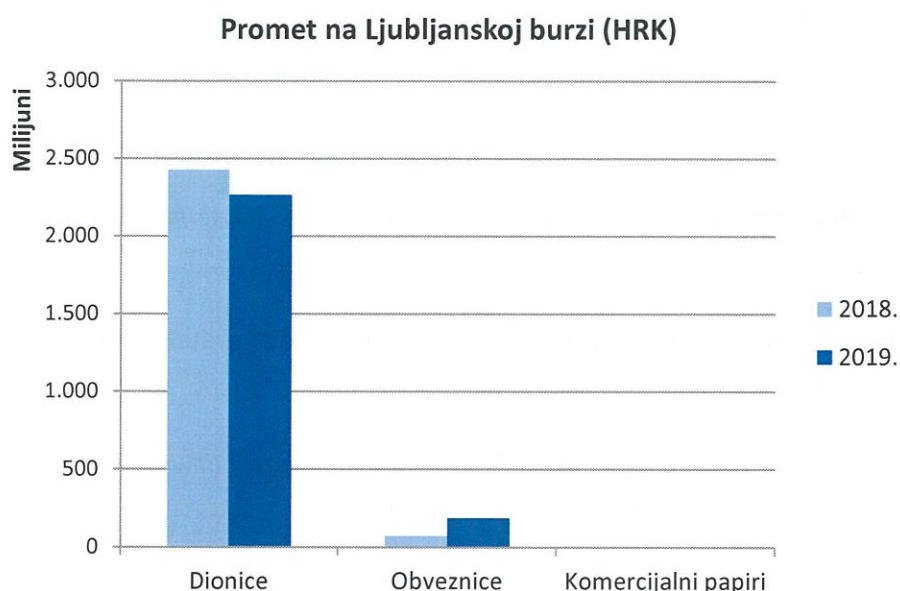
** promet do 14.10.2019. kada privremeno prestaje računanje

*** vrijednost na dan 14.10.2019. kada privremeno prestaje računanje

Najtrgovanija dionica bila je ona Kraša d.d., a slijede ju Valamar Riviera d.d. te dionica Hrvatskog telekoma d.d., a otprilike polovica prometa koncentrirana je u prvih 10 najlikvidnijih dionica.

U 2019. godini zabilježena su dva nova uvrštenja (Meritus ulaganja d.d. i Professio Energia d.d.), dok je Valamar Riviera d.d. prešla u Vodeće tržište, najzahtjevniji tržišni segment.

Ukupan promet na Ljubljanskoj burzi u 2019. godine pao je za -1,79% u odnosu na 2018. godinu. Promet dionicama u promatranom razdoblju pao je za -6,61%, dok je promet obveznicama porastao za +162,43% u odnosu na prethodno razdoblje.



Tržišna kapitalizacija dionica porasla je za +11,92% u odnosu na 2018. godinu. Dionica s najvećim prometom je i 2019. godine bila dionica Krke d.d., a promet navedenom dionicom činio je 26% ukupnog prometa. U odnosu na zadnju vrijednost 2018. godine, indeks SBI TOP porastao je za +15%.

Promet na Ljubljanskoj burzi			
	2018.	2019.	promjena
Ukupan promet (HRK)	2.496.183.673	2.451.527.343	-1,79%
Dionice	2.424.936.140	2.264.527.792	-6,61%
Obveznice	71.247.533	186.977.454	162,43%
Komerrijalni papiri	-	22.097	-
Tržišna kapitalizacija dionica (mil. HRK)	46.981	52.583	11,92%
Vrijednost indeksa na dan 31. 12.	805,06	926,10	15,03%

1.3 Očekivani razvoj Grupe u budućnosti

U 2020. godini Grupa će se i dalje nastaviti fokusirati na vraćanje povjerenja i podizanje standarda korporativnog upravljanja i izvještavanja na uređenom tržištu. Grupa će se fokusirati i na veću promociju postojećih izdavatelja, s naglaskom na Vodeće tržište.

U budućem razdoblju Grupa će nastaviti s ranije započetim projektima pri čemu će najveći naglasak biti na projektu razvoja tržišta potraživanja, regionalnog tržišta kapitala za mala i srednja poduzeća (Progress), te daljnjim aktivnostima vezanim uz financiranje i ulaganje u startupove (Funderbeam SEE).

U 2020. godini, Grupa planira lansirati nove internetske stranice, zajedničke za Zagrebačku i Ljubljansku burzu, prvi puta nakon 2007. godine.

1.4 Aktivnosti istraživanja i razvoja

Grupa kontinuirano radi na razvoju i unaprjeđenju vlastitih servisa te širenju usluga i na slovensko tržište.

Početakom 2019. godine, nakon 10 godina, vraćena je usluga održavatelja likvidnosti na Ljubljansku burzu s hrvatskim članom.


Tijekom druge polovice 2019. godine, Društvo je pristupilo migraciji *downstream* sustava Ljubljanske burze na interno razvijeni *data warehouse* sustav Društva.

1.5 Informacije o otkupu vlastitih dionica

Na dan 31. prosinca 2019. godine, društva iz Grupe nisu imatelj vlastitih dionica.

Od 1. siječnja 2019. do 31. prosinca 2019. godine, društva iz Grupe nisu stjecala vlastite dionice.

1.6 Grupa Zagrebačke burze



Ljubljanska burza d.d., društvo sa sjedištem u Ljubljani. Temeljni kapital društva Ljubljanska burza d.d. iznosi EUR 1.401.000, a udjel Zagrebačke burze d.d. u temeljnom kapitalu je 100%.

SEE Link d.o.o., društvo sa sjedištem u Skopju. Temeljni kapital društva SEE Link d.o.o. iznosi EUR 80.000, a udjel Zagrebačke burze d.d. u temeljnom kapitalu je 33,33%.

Funderbeam South East Europe d.o.o., društvo sa sjedištem u Zagrebu. Temeljni kapital društva Funderbeam South East Europe d.o.o. iznosi HRK 244.000, a udjel Zagrebačke burze d.d u temeljnom kapitalu iznosi 20%.

1.7 Financijski instrumenti koje Grupa koristi

Društva iz Grupe financiraju se vlastitim kapitalom. Financijski instrumenti u koje ulažu Društva iz Grupe su investicijski fondovi (novčani i obveznički) i depoziti (a vista i oročeni).

1.8 Ciljevi i politike Grupe vezane za upravljanje financijskim rizicima

U provođenju sustava unutarnjih kontrola i upravljanja rizicima sudjeluju svi zaposlenici društava iz Grupe, uključujući Uprave i Nadzorne odbore društava iz Grupe.

Društva iz Grupe samostalno upravljaju rizicima, pa i financijskim rizicima. Rizicima se osobito upravlja kroz dvije međusobno neovisne kontrolne funkcije koje postoje u društvima Zagrebačka burza i Ljubljanska burza, te kroz njihovu suradnju i koordinaciju, a te funkcije su praćenja usklađenosti s relevantnim propisima i unutarnja revizija.

Navedene kontrolne funkcije svojim internim aktima obrađuju i prate u radu sve organizacijske jedinice, aktivnosti društva i pomoćne usluge.

1.9 Izloženost Grupe cjenovnom riziku, kreditnom riziku, riziku likvidnosti i riziku novčanog toka

Društva iz Grupe i to Zagrebačka i Ljubljanska burza slobodna sredstva ulažu u otvorene novčane i obvezničke investicijske fondove. Investicije društava Zagrebačka i Ljubljanska burza vode se po fer vrijednosti. Rizik promjene cijena društava Zagrebačka i Ljubljanska burza umanjuju diverzifikacijom portfelja otvorenih investicijskih fondova u koja ulažu, po različitim vrstama fondova kojima upravljaju različita društva za upravljanje, te ulaganjem fondove nižeg rizika.

Društva SEE Link i Funderbeam SEE nisu izložena rizicima navedenim u ovoj točki.

Niti jedno od društva iz Grupe nema primljenih zajmova od vanjskih financijskih institucija. Novac i novčana imovina društava iz Grupe značajno nadmašuju njihove obveze, slijedom čega društva iz Grupe imaju zadovoljavajuću poziciju likvidnosti.

1.10 Izjava o transakcijama i transferima unutar Grupe i između Grupe i njezinih dioničara

Grupa potvrđuje da u 2019. godini nije bilo transakcija ni transfera unutar Grupe i između Grupe i dioničara u vrijednosti većoj od EUR 100.000.

1.11 Izjava o događajima koji bi mogli imati nepovoljan učinak na poslovanje Grupe

Grupa potvrđuje da u 2019. godini nije bilo događaja koji bi mogli imati nepovoljan učinak na poslovanje Grupe.

1.12 Rezultati poslovanja za period od 1. 1. 2019. do 31. 12. 2019. godine

U 2019. godini, Grupa je ostvarila ukupno 25.003 tisuće HRK poslovnih prihoda što je za +892 tisuće HRK ili +4% više nego 2018. godine kad su poslovni prihodi iznosili 24.111 tisuća HRK. U odnosu na 2018. godinu, prihodi od prodaje pali su s 15.850 na 15.475 tisuća HRK, odnosno za -97 tisuća HRK ili -1%. Međutim, pad prihoda od prodaje nadomjestio je porast ostalih poslovnih prihoda za +1.267 tisuća HRK ili +15% (s 8.260 na 9.527 tisuća HRK). Ostale poslovne prihode čine prihodi od prodaje informacija koji su porasli za +298 tisuća HRK ili +5% (s 5.704 na 6.002 tisuće HRK) te ostali prihodi koji su porasli za značajnih +969 tisuća HRK ili +38% (s 2.556 tisuća na 3.525 tisuća HRK). Stavke koje su iskazane na poziciji ostalih prihoda, a svojim porastom su najviše doprinijele tako velikom porastu su: prihodi od naplate potraživanja (+338 tisuća HRK), subvencije i sponzorstva (+292 tisuće HRK), prihodi od konferencije i savjetovanja (+191 tisuća HRK), prihodi od prodaje osnovnih sredstava (+167 tisuća HRK) te prihodi od OTC servisa (+98 tisuća HRK).

Ukupni poslovni rashodi Grupe u 2019. godini iznose 24.934 tisuće HRK što predstavlja povećanje za +993 tisuće HRK ili +4% u odnosu na 2018. godinu kad su poslovni rashodi iznosili 23.940 tisuće HRK. Porast je zabilježen kod amortizacije, što je povezano s primjenom MSFI 16 (+739 tisuća HRK ili +65%, odnosno s 1.134 na 1.873 tisuće HRK), ostalih troškova (+524 tisuće HRK ili +15%, odnosno s 3.529 na 4.053 tisuće HRK), te troškova osoblja (+247 tisuća HRK ili +2%, odnosno s 10.372 na 10.619 tisuća HRK). Na povećanje ostalih troškova, najviše je utjecalo povećanje troškova promidžbe te organizacija dodatnih prezentacijskih aktivnosti za izdavatelje (oko +230 tisuća HRK), zatim naknada za članstvo u FESE (119 tisuća HRK), te troškovi naknade HANFA (+30 tisuća HRK). U odnosu na godinu ranije, ostali poslovni rashodi pali su za -71% (-211 tisuća HRK odnosno s 298 na 87 tisuća HRK), vrijednosno usklađivanje za -7% (-35 tisuća HRK odnosno s 469 na 434 tisuće HRK), a materijalni troškovi za -3% (-270 tisuća HRK odnosno s 8.139 na 7.868 tisuća HRK).

Glavni pokazatelji poslovanja Grupe

	2018	4Q 2018	2019	4Q 2019
Temeljni kapital	46.357.000	46.357.000	46.357.000	46.357.000
Ukupni kapital i rezerve	39.503.610	39.503.610	40.538.602	40.538.602
Ukupna imovina	46.018.706	46.018.706	48.704.183	48.704.183
Poslovni prihodi	24.110.625	7.167.526	25.003.125	7.504.391
<i>prihodi od prodaje</i>	<i>15.850.450</i>	<i>4.073.185</i>	<i>15.475.525</i>	<i>4.261.231</i>
<i>ostali poslovni prihodi</i>	<i>8.260.175</i>	<i>3.094.341</i>	<i>9.527.600</i>	<i>3.243.160</i>
Poslovni rashodi	23.940.499	6.774.994	24.933.878	7.258.328
<i>materijalni troškovi</i>	<i>8.138.595</i>	<i>2.286.241</i>	<i>7.868.381</i>	<i>2.165.058</i>
<i>troškovi osoblja</i>	<i>10.372.333</i>	<i>2.732.345</i>	<i>10.619.044</i>	<i>2.879.071</i>
<i>amortizacija</i>	<i>1.134.269</i>	<i>218.121</i>	<i>1.872.961</i>	<i>477.356</i>
<i>ostali troškovi</i>	<i>4.295.302</i>	<i>1.538.287</i>	<i>4.573.492</i>	<i>1.736.843</i>
EBIT	170.126	392.532	69.247	246.063
EBITDA	1.304.395	610.653	1.942.208	723.419
Financijski prihodi	101.216	-11.283	1.463.580	52.016
Financijski rashodi	67.817	45.763	572.242	136.059
Udio u dobiti/gubitku pridruženog i ovisnog društva	-18.941	-105.839	75.352	44.990
Dobit ili gubitak prije oporezivanja	184.584	229.647	1.035.937	207.010
Porez na dobit	81.021	18.409	94.787	69.009
Neto dobit / gubitak razdoblja	103.563	211.238	941.150	138.001
Broj dionica	4.635.700	4.635.700	4.635.700	4.635.700
Broj zaposlenih	36	36	37	37

Dobit iz redovitog poslovanja Grupe u 2019. godini iznosi 69 tisuća HRK, dok je godinu ranije iznosila 170 tisuća HRK. Grupa je 2019. godine ostvarila financijske prihode u iznosu od 1.463 tisuće HRK odnosno +1.362 tisuće HRK u odnosu na financijske prihode ostvarene godinu ranije kad su iznosili 101 tisuću HRK. Financijski rashodi Grupe u 2019. godini iznose 572 tisuće HRK odnosno +504 tisuće HRK više u odnosu na 68 tisuća HRK financijskih rashoda u 2018. godini. Visoki financijski rashodi rezultat su ispravka vrijednosti dionica koje je Grupa stekla u postupku predstečajne nagodbe tijekom

2019. godine i iskazan je na poziciji nerealiziranih gubitaka od financijske imovine. Od preostalih 105 tisuća HRK financijskih rashoda, 53 tisuće HRK odnosi se na kamate po operativnom leasingu. To je posljedica primjene MSFI 16 temeljem kojeg se dugoročni operativni lizinzi tretiraju kao dugoročne obveze te se plaćanje lizinga dijeli na glavnica i kamate. U prijašnjim godinama cijeli iznos plaćenog lizinga išao je na teret troška najma.

Uzimajući u obzir sve navedeno, te udio u dobiti pridruženog društva i porez na dobit, neto dobit Grupe u 2019. godini iznosi 941 tisuću HRK što je povećanje za +838 tisuća HRK u odnosu na prethodnu godinu kad je neto dobit iznosila 103 tisuće HRK.

Operativna dobit prije amortizacije je pozitivna i u 2019. godini iznosi 1.942 tisuće HRK, što je povećanje za +638 tisuća HRK u odnosu na 2018. godinu.

2 Izjava o odgovornosti za sastavljanje financijskih izvještaja

Konsolidirani financijski izvještaji Grupe Zagrebačke burze sastavljeni za period od 1. 1. 2019. do 31. 12. 2019. godine prikazani su fer i istinito u skladu s Međunarodnim standardima financijskog izvještavanja te hrvatskim Zakonom o računovodstvu.

Konsolidirani financijski izvještaji za razdoblje od 1. 1. 2019. do 31. 12. 2019. godine daju cjelovit i istinit prikaz imovine i obveza, dobitaka i gubitaka, financijskog položaja i poslovanja Grupe.

Izvešće posloводства za 2019. godinu sadrži istinit i vjeran prikaz razvoja i rezultata poslovanja Grupe uz opis najznačajnijih rizika i neizvjesnosti kojima je Grupa izložena.

Konsolidirani financijski izvještaji za 2019. godinu nisu revidirani, odnosno nije obavljen revizijski uvid.

Ivana Gažić
Predsjednica Uprave


ZAGREBAČKA BURZA d.d.
Zagreb 1

Tomislav Gračan
Član Uprave

Kontakt:

Zagrebačka burza d.d.
Ivana Lučića 2a/22
10 000 Zagreb
Hrvatska

Broj telefona: +385 1 468 6806

E-mail: ir@zse.hr

Konsolidirani nerevidirani financijski izvještaji Grupe za
razdoblje od 1. 1. 2019. do 31. 12. 2019. godine

Prilog 1.

OPĆI PODACI ZA IZDAVATELJE

Razdoblje izvještavanja:	1.1.2019	do	31.12.2019
Godina:	2019		
Kvartal:	4		

Tromjesečni financijski izvještaji

Matični broj (MB):	03749606	Oznaka matične države članice:	HR
Matični broj subjekta (MBS):	080034217		
Osobni identifikacijski broj (OIB):	84368186611	LEI:	7478000050A040C0D041
Šifra ustanove:	4		
Tvrtka izdavateljca:	Zagrebačka burza d.d.		
Poštanski broj i mjesto:	10000	Zagreb	
Ulica i kućni broj:	Ivana Lučića 2a/22		
Adresa e-pošte:	sandra.semuga@zse.hr		
Internet adresa:	www.zse.hr		
Broj zaposlenih (krajem):	37		
Konsolidirani izvještaj:	KD	(KN-nije konsolidirano/KD-konsolidirano)	
Revidirano:	RN	(RN-nije revidirano/RD-revidirano)	
Tvrtke ovisnih subjekata (prema MSFI):		Sjedište:	MB:
	Ljubljanska borza d.d. Ljubljana	Slovenska cesta 56, Ljubljana	SI5978006
Knjigovodstveni servis:	Da	(Da/Ne)	Sigma Tax Consulting d.o.o. (tvrtka knjigovodstvenog servisa)
Osoba za kontakt:	Martina Butković (unosi se samo prezime i ime osobe za kontakt)		
Telefon:	01/4699-555		
Adresa e-pošte:	martina.butkovic@sigmabc.eu		
Revizorsko društvo:			
	(tvrtka revizorskog društva)		
Ovlašteni revizor:			
	(ime i prezime)		

BILANCA
stanje na dan 31.12.2019

u kunama

Obveznik: Zagrebačka burza d.d.

Naziv pozicije	AOP oznaka	Zadnji dan prethodne poslovne godine	Na izvještajni datum tekućeg razdoblja
1	2	3	4
AKTIVA			
A DUGOTRAJNA IMOVINA 002+003+009+012	1	17.259.267	14.982.290
I NEMATERIJALNA IMOVINA	2	2.519.987	2.950.730
II MATERIJALNA IMOVINA 004+...+008	3	12.275.248	9.882.399
1 Zemljišta i zgrade	4	10.529.784	7.208.909
2 Računalna oprema	5	398.497	160.729
3 Ostala materijalna imovina	6	1.291.947	1.115.814
4 Ulaganja u tuđu imovinu	7	0	1.396.947
5 Imovina u pripremi	8	55.020	0
III DUGOTRAJNA FINACIJSKA IMOVINA 010+011	9	2.189.810	1.886.546
1 Ulaganja u pridružena društva, ovisna društva i zajedničke	10	42.009	117.119
2 Finacijska imovina koja se vodi po amortiziranom trošku	11	2.147.801	1.769.427
ODGOĐENA POREZNA IMOVINA	12	274.222	262.615
B KRATKOTRAJNA IMOVINA 014+020+024	13	27.637.863	32.425.982
I POTRAŽIVANJA 015+...+019	14	3.421.201	3.758.156
1 Potraživanja od kupaca	15	2.692.589	3.009.814
2 Potraživanja od zaposlenika i članova poduzetnika	16	1.470	390
3 Potraživanja od države i drugih institucija	17	152.625	169.253
4 Potraživanja od povezanih poduzetnika	18	0	0
5 Ostala potraživanja	19	574.517	578.699
II KRATKOTRAJNA FINACIJSKA IMOVINA 021+...+023	20	21.775.488	21.074.626
1 Finacijska imovina koja se vodi po amortiziranom trošku	21	4.082.508	1.491.567
2 Finacijska imovina po fer vrijednosti kroz ostalu	22	0	0
3 Finacijska imovina po fer vrijednosti kroz račun dobiti i	23	17.692.980	19.583.059
III NOVAC I NOVČANI EKIVALENTI	24	2.441.174	7.593.200
C PLAĆENI TROŠKOVI BUDUĆEG RAZDOBLJA I OBRAČUNATI PRIHODI	25	1.121.576	1.295.911
D UKUPNO AKTIVA 001+013+025	26	46.018.706	48.704.183
E IZVANBILANČNI ZAPISI	27	0	0
PASIVA			
A KAPITAL I REZERVE 029+030+031+036+037+038	28	39.503.610	40.538.602
I TEMELJNI KAPITAL	29	46.357.000	46.357.000
II KAPITALNE REZERVE	30	13.860.181	13.860.181
III REZERVE IZ DOBITI 032+...+035	31	735.876	644.519
1 Zakonske rezerve	32	141.000	141.000
2 Rezerve za vlastite dionice	33	0	0
3 Rezerve fer vrijednosti	34	0	0
4 Ostale rezerve	35	594.876	503.519
IV ZADRŽANA DOBIT ILI PRENESENI GUBITAK	36	-21.639.001	-21.264.248
V DOBIT ILI GUBITAK POSLOVNE GODINE	37	189.554	941.150
VI MANJINSKI INTERES	38	0	0
B REZERVIRANJA	39	0	103.028
C KRATKOROČNE OBVEZE 041+...046	40	2.084.893	2.857.793
1 Obveze za predujmove	41	8.945	17.007
2 Obveze prema dobavljačima	42	973.562	950.881
3 Obveze prema zaposlenima	43	671.054	683.834
4 Obveze za poreze, doprinose i slična davanja	44	370.485	438.106
5 Obveze prema povezanim poduzetnicima	45	0	0
6 Ostale kratkoročne obveze	46	60.847	767.965
D DUGOROČNE OBVEZE	47	31.110	567.952
E ODGOĐENA POREZNA OBVEZA	48	223.050	188.394
F ODGOĐENO PLAĆANJE TROŠKOVA I PRIHOD	49	4.176.043	4.448.414
G UKUPNO PASIVA 028+039+040+047+048+049	50	46.018.706	48.704.183
H IZVANBILANČNI ZAPISI	51	0	0
Dodatak bilanci (pozicija za konsolidirane financijske izvještaje)			
I Kapital i rezerve 053+054	52	39.503.610	40.538.602
1 Pripisano imateljima kapitala matice	53	39.503.610	40.538.602
2 Pripisano nekontrolirajućem interesu	54	0	0

RAČUN DOBITI I GUBITKA
u razdoblju 01.01.2019. do 31.12.2019.

u kunama

Obveznik: Zagrebačka burza d.d.

Naziv pozicije	AOP oznaka	Isto razdoblje prethodne godine		Tekuće razdoblje	
		Kumulativ	Tromjesečje	Kumulativ	Tromjesečje
1	2	3	4	5	6
A POSLOVNI PRIHODI 002+009	1	24.110.625	7.167.526	25.003.125	7.504.391
I Prihodi od prodaje 003+...+008	2	15.850.450	4.073.185	15.475.525	4.261.231
1 Provizije i članarine	3	7.551.731	1.847.432	7.454.638	2.129.798
2 Prihodi od održavanja uvrštenja	4	6.812.587	1.971.445	6.506.452	1.927.697
3 Prihodi od naknada za uvrštenje	5	1.029.167	131.588	1.118.504	109.257
4 Prihodi od dražbi	6	0	0	0	0
5 Prihodi od prodaje članskih mjesta	7	0	0	0	0
6 Prihod od izdavanja i održavanja LEI-ija	8	456.965	122.720	395.931	94.479
II Ostali poslovni prihodi 010+...+012	9	8.260.175	3.094.341	9.527.600	3.243.160
1 Naknade za korištenje sučelja za izravan pristup trgovinskom	10	0	0	0	0
2 Prihodi od prodaje informacija	11	5.703.762	1.708.242	6.002.141	1.745.331
3 Ostali prihodi	12	2.556.413	1.386.099	3.525.459	1.497.829
B POSLOVNI RASHODI 014+017+021+022+023+026+027	13	23.730.264	6.774.994	24.933.878	7.258.328
I Materijalni troškovi 015+016	14	7.953.789	2.286.241	7.868.381	2.165.058
1 Troškovi sirovina i materijala	15	623.991	141.922	598.186	170.151
2 Ostali vanjski troškovi	16	7.329.798	2.144.319	7.270.195	1.994.907
II Troškovi osoblja 018+...+020	17	10.372.336	2.732.345	10.619.044	2.879.071
1 Neto plaće i nadnice	18	6.892.976	1.801.450	7.028.161	1.955.418
2 Troškovi poreza i doprinosa iz plaća	19	2.590.312	695.090	2.684.287	695.296
3 Doprinosi na plaće	20	889.048	235.805	906.596	228.357
III Amortizacija	21	1.134.266	218.121	1.872.961	477.356
IV Ostali troškovi	22	3.503.145	1.247.307	4.053.085	1.416.647
V Vrijednosno usklađivanje 024+025	23	468.854	261.053	433.862	264.512
1 dugotrajne imovine (osim financijske imovine)	24	0	0	0	0
2 kratkotrajne imovine (osim financijske imovine)	25	468.854	261.053	433.862	264.512
VI Rezerviranja	26	0	0	0	0
VII Ostali poslovni rashodi	27	297.874	29.927	86.545	55.684
C FINANCIJSKI PRIHODI 029+...+034	28	97.897	-11.283	1.463.580	52.016
1 Kamate, tečajne razlike, dividende i slični prihodi iz odnosa s	29	95	-13.077	19.601	1.931
2 Kamate, tečajne razlike, dividende, slični prihodi iz odnosa s	30	74.414	7.122	229.365	83.909
3 Dio prihoda od pridruženih poduzetnika i sudjelujućih interesa	31	0	0	0	0
4 Nerealizirani dobici (prihodi) od financijske imovine	32	0	-28.716	1.204.354	-44.084
5 Dobit od ukidanja rezervacija za umanjenje vrijednosti za	33	0	0	0	0
6 Ostali financijski prihodi	34	23.388	23.388	10.260	10.260
D FINANCIJSKI RASHODI 036+...+040	35	64.496	45.763	572.242	136.059
1 Kamate, tečajne razlike i drugi rashodi s povezanim	36	0	-4.678	11.115	9.935
2 Kamate, tečajne razlike i drugi rashodi iz odnosa s	37	40.180	26.210	93.571	21.920
3 Nerealizirani gubici (rashodi) od financijske imovine	38	24.236	24.231	467.556	104.819
4 Gubici od umanjenja vrijednosti za očekivane kreditne gubitke	39	0	-80	0	0
5 Ostali financijski rashodi	40	80	80	0	-615
E UKUPNI PRIHODI 001+028	41	24.208.522	7.156.243	26.466.705	7.556.407
F UKUPNI RASHODI 013+035	42	23.794.760	6.820.757	25.506.120	7.394.387
G Udio u dobiti/gubitku pridruženog i ovisnog društva	43	-124.780	-105.839	75.352	44.990
H DOBIT ILI GUBITAK PRIJE OPOREZIVANJA 041-042+043	44	288.982	229.647	1.035.937	207.010
I POREZ NA DOBIT	45	99.428	18.409	94.787	69.009
J DOBIT ILI GUBITAK RAZDOBLJA 044-045	46	189.554	211.238	941.150	138.001
1 Promjena revalorizacijskih rezervi (nekretnina,	47	0	0	0	0
2 Aktuarski dobici/gubici po mirovinskim planovima	48	0	0	0	0
3 Nerealizirani dobici/gubici financijske imovine po fer	49	0	0	0	0
vrijednosti kroz ostalu sveobuhvatnu dobit					
4 Dobici/gubici od instrumenata zaštite novčanog tijeka	50	0	0	0	0
5 Dobici/gubici proizašli iz preračunavanja financijskih	51	-241.001	-45.034	57.839	102.783
6 Porez na dobit na ostalu sveobuhvatnu dobit	52	0	0	0	0
K OSTALA SVEOBUHVAATNA DOBIT 047+...+052	53	-241.001	-45.034	57.839	102.783
L UKUPNA SVEOBUHVAATNA DOBIT 046+053	54	-51.447	166.204	998.989	240.784
M REKLASIFIKACIJSKE USKLADE	55	0	0	0	0
Dodatak **					
Pripisano imateljima matice	56	-51.447	166.204	998.989	240.784
Pripisano manjinskom interesu	57	0	0	0	0

IZVJEŠTAJ O NOVČANOM TIJEKU - Indirektna metoda

u razdoblju 01.01.2019. do 31.12.2019

u kunama

Obveznik: Zagrebačka burza d.d.

Naziv pozicije	AOP oznaka	Isto razdoblje prethodne godine	Tekuće razdoblje
1	2	3	4
NOVČANI TIJEK OD POSLOVNIH AKTIVNOSTI			
1 Dobit prije poreza	1	288.982	1.035.937
2 Amortizacija	2	1.134.266	1.872.961
3 Povećanje kratkoročnih obveza	3	0	64.581
4 Smanjenje kratkotrajnih potraživanja	4	3.901	0
5 Smanjenje zaliha	5	0	0
6 Gubici od umanjenja vrijednosti za očekivane kreditne gubitke	6	0	0
7 Ostalo povećanje novčanog tijeka	7	1.016.400	0
I Ukupno povećanje novčanog tijeka od poslovnih aktivnosti 001+...+007	8	2.443.549	2.973.479
1 Smanjenje kratkoročnih obveza	9	441.576	0
2 Povećanje kratkotrajnih potraživanja	10	847.335	192.359
3 Povećanje zaliha	11	0	239
4 Dobit od ukidanja rezervacija za umanjenje vrijednosti za	12	1.028.683	0
5 Ostalo smanjenje novčanog tijeka	13	0	1.544.302
II Ukupno smanjenje novčanog tijeka od poslovnih aktivnosti 009+...+013	14	2.317.594	1.736.900
NOVČANI TIJEK OD INVESTICIJSKIH AKTIVNOSTI			
1 Novčani primici od prodaje dugotrajne materijalne i	15	1.730.019	3.366.691
2 Novčani primici od prodaje vlasničkih i dužničkih instrumenata	16	0	0
3 Novčani primici od kamata	17	0	0
4 Novčani primici od dividendi	18	0	0
5 Ostali novčani primici od investicijskih aktivnosti	19	891.888	2.910.491
III Ukupno novčani primici od investicijskih aktivnosti 015+...+019	20	2.621.907	6.277.182
1 Novčani izdaci za kupnju dugotrajne materijalne i nematerijalne	21	563.135	923.991
2 Novčani izdaci za stjecanje vlasničkih i dužničkih financijskih	22	44.800	1.170.812
3 Ostali novčani izdaci od investicijskih aktivnosti	23	1.449.770	1.000.000
IV Ukupno novčani izdaci od investicijskih aktivnosti 021+...+023	24	2.057.705	3.094.803
NOVČANI TIJEK OD FINACIJSKIH AKTIVNOSTI			
1 Novčani primici od izdavanja vlasničkih i dužničkih financijskih instrumenata	25	0	0
2 Novčani primici od glavnice kredita, zadužnica, pozajmica i drugih posudbi	26	0	0
3 Ostali primici od financijskih aktivnosti	27	0	1.549.430
V Ukupno novčani primici od financijskih aktivnosti 025+...+027	28	0	1.549.430
1 Novčani izdaci za otplatu glavnice kredita i obveznica	29	0	0
2 Novčani izdaci za isplatu dividendi	30	0	0
3 Novčani izdaci za financijski najam	31	54.876	25.269
4 Novčani izdaci za otkup vlastitih dionica	32	0	0
5 Ostali novčani izdaci od financijskih aktivnosti	33	43.000	791.109
VI Ukupno novčani izdaci od financijskih aktivnosti 029+...+033	34	97.876	816.378
VII Novac i novčani ekvivalenti na početku razdoblja	35	1.848.893	2.441.174
VIII Povećanje novca i novčanih ekvivalenata	36	592.281	5.152.010
IX Smanjenje novca i novčanih ekvivalenata	37	0	
X Novac i novčani ekvivalenti na kraju razdoblja	38	2.441.174	7.593.184

IZVJEŠTAJ O PROMJENAMA KAPITALA

za razdoblje od **1.1.2019** do **31.12.2019**

u kunama

Opis pozicije	AOP	Raspodijeljeno vlasnicima matice							Raspodijeljeno nekontrolirajućim interesima	Ukupno kapital i rezerve
		Upisani kapital	Rezerve kapitala	Rezerve iz dobiti	Dobit ili gubitak tekuće godine (razdoblja)	Zadržana dobit ili preneseni gubitak	Rezerve fer vrijednosti	Ostale revalorizacijske rezerve		
	2	3	4	5	6	7	8	9	10	11
Stanje na dan početka prethodne poslovne godine	1	46.357.000	13.860.181	141.000	-3.754.703	-17.620.569	0	896.018	0	39.878.927
Promjena računovodstvenih politika	2	0	0	0	0	-323.871	0	0	0	-323.871
Ispravak pogreški prethodnih razdoblja	3	0	0	0	0	0	0	0	0	0
Stanje na dan početka prethodne poslovne godine (prepravljeno)	4	46.357.000	13.860.181	141.000	-3.754.703	-17.944.440	0	896.018	0	39.555.056
Dobit ili gubitak razdoblja	5	0	0	0	189.554	0	0	0	0	189.554
Nerealizirani dobiti ili gubici od financijske imovine po fer vrijednosti kroz ostalu sveobuhvatnu dobit	6	0	0	0	0	0	0	0	0	0
Ostale ne vlasničke promjene kapitala	7	0	0	0	0	0	0	-241.001	0	-241.001
Ukupno izravno priznati prihodi i rashodi prethodne godine (razdoblja iz prethodne godine)	8	0	0	0	189.554	0	0	-241.001	0	-51.447
Povećanje/smanjenje upisanog kapitala	9	0	0	0	0	0	0	0	0	0
Ostale uplate vlasnika	10	0	0	0	0	0	0	0	0	0
Isplata udjela u dobiti/dividenda	11	0	0	0	0	0	0	0	0	0
Ostale raspodjele vlasnicima	12	0	0	0	3.754.703	-3.694.561	0	-60.141	0	1
Stanje na zadnji dan izvještajnog razdoblja prethodne poslovne godine	13	46.357.000	13.860.181	141.000	189.554	-21.639.001	0	594.876	0	39.503.610
Stanje na dan početka tekuće poslovne godine	14	46.357.000	13.860.181	141.000	189.554	-21.639.001	0	594.876	0	39.503.610
Promjena računovodstvenih politika	15	0	0	0	0	0	0	0	0	0
Ispravak pogreški prethodnih razdoblja	16	0	0	0	0	0	0	0	0	0
Stanje na dan početka tekuće poslovne godine (prepravljeno)	17	46.357.000	13.860.181	141.000	189.554	-21.639.001	0	594.876	0	39.503.610
Dobit ili gubitak razdoblja	18	0	0	0	941.150	0	0	0	0	941.150
Nerealizirani dobiti ili gubici od financijske imovine po fer vrijednosti kroz ostalu sveobuhvatnu dobit	19	0	0	0	0	0	0	0	0	0
Ostale ne vlasničke promjene kapitala	20	0	0	0	0	0	0	57.839	0	57.839
Ukupno izravno priznati prihodi i rashodi tekuće godine (tekućeg razdoblja)	21	0	0	0	941.150	0	0	57.839	0	998.989
Povećanje/smanjenje upisanog kapitala	22	0	0	0	0	0	0	0	0	0
Ostale uplate vlasnika	23	0	0	0	0	0	0	0	0	0
Isplata udjela u dobiti/dividenda	24	0	0	0	0	0	0	0	0	0
Ostale raspodjele vlasnicima	25	0	0	0	-189.554	374.753	0	-149.196	0	36.003
Stanje na zadnji dan izvještajnog razdoblja tekuće poslovne godine	26	46.357.000	13.860.181	141.000	941.150	-21.264.248	0	503.519	0	40.538.602

BILJEŠKE UZ FINANCIJSKE IZVJEŠTAJE - TFI
(sastavljaju se za tromjesečna izvještajna razdoblja)

Naziv izdavatelja: Zagrebačka burza d.d.

OIB: 84368186611

Izvještajno razdoblje: 1.1.2019. – 31.12.2019.

Bilješke uz financijske izvještaje za tromjesečna izvještajna razdoblja uključuju:

- a) objašnjenje poslovnih događaja koji su značajni za razumijevanje promjena u izvještaju o financijskog položaju i poslovnim rezultatima za tromjesečno izvještajno razdoblje izdavatelja u odnosu na zadnju poslovnu godinu, odnosno objavljuju se informacije vezane uz te događaje i ažuriraju odgovarajuće informacije objavljene u posljednjem godišnjem financijskom izvještaju,
- b) informacije gdje je omogućen pristup posljednjim godišnjim financijskim izvještajima, radi razumijevanja informacija objavljenih u bilješkama uz financijske izvještaje sastavljene za tromjesečno izvještajno razdoblje,
- c) izjava da se iste računovodstvene politike primjenjuju prilikom sastavljanja financijskih izvještaja za tromjesečno izvještajno razdoblje kao i u posljednjim godišnjim financijskim izvještajima ili, ako su te računovodstvene politike mijenjale, opis prirode i učinka promjene,
- d) objašnjenje poslovnih rezultata u slučaju da izdavatelj obavlja djelatnost sezonske prirode.