



TROMJESEČNO MEĐUZVJEŠĆE  
BRODOGRADILIŠTA VIKTOR LENAC d.d. Rijeka  
za razdoblje 01.01. do 30.06.2019. godine

Rijeka, 31. srpnja 2019.

**SADRŽAJ**

<b>UVOD</b>	<b>2</b>
<b>POSLOVNE AKTIVNOSTI</b>	<b>3</b>
OSTVARENI PRIHODI, RASHODI I FINANCIJSKI REZULTAT	3
<b>POSLOVNO OKRUŽENJE</b>	<b>4</b>
INVESTICIJE I TEHNOLOŠKA OBNOVA	5
ZAŠTITA OKOLIŠA	6
RADNICI	6
ZNAČAJNIJI DOGAĐAJI PO ISTEKU IZVJEŠTAJNOG RAZDOBLJA	6
AKTIVNOSTI ISTRAŽIVANJA I RAZVOJA I BUDUĆI RAZVOJ DRUŠTVA	6
<b>IZLOŽENOST I UPRAVLJANJE FINANCIJSKIM RIZICIMA</b>	<b>7</b>
<b>VLASNIČKA STRUKTURA I KORPORATIVNO UPRAVLJANJE</b>	<b>8</b>
<b>INFORMACIJE</b>	<b>9</b>
<b>IZJAVA O ODGOVORNOSTI UPRAVE ZA FINANCIJSKE IZVJEŠTAJE</b>	<b>10</b>
<b>IZJAVA OSOBE ODGOVORNE ZA SASTAVLJANJE TROMJESEČNIH FINANCIJSKIH IZVJEŠTAJA BRODOGRADILIŠTA VIKTOR LENAC D.D.</b>	<b>11</b>
<b>FINANCIJSKI IZVJEŠTAJI ZA RAZDOBLJE 01.01. – 30.06.2019.</b>	<b>12</b>
BILJEŠKE UZ FINANCIJSKE IZVJEŠTAJE ZA RAZDOBLJE OD 01.01. – 30.06.2019.	19
<b>KONSOLIDIRANI FINANCIJSKI IZVJEŠTAJI ZA RAZDOBLJE 01.01. – 30.06.2019.</b>	<b>27</b>
BILJEŠKE UZ KONSOLIDIRANE FINANCIJSKE IZVJEŠTAJE ZA RAZDOBLJE OD 01.01. - 30.06.2019.	34

## UVOD

Uprava Brodogradilišta Viktor Lenac d.d. Rijeka predstavlja izvještaj Društva o ostvarenim rezultatima poslovanja za drugo tromjesečje 2019. godine, odnosno cjelokupno prvo polugodište 2019. godine.

Izvještaj obuhvaća konsolidirane i nekonsolidirane financijske izvještaje, te međuizvještaj posloводства za razdoblje travanj – lipanj 2019. godine, odnosno ukupno za prvo polugodište 2019. godine, prema provedenim knjiženjima na datum sastavljanja Izvještaja.

Izvještaj se izrađuje sukladno članku 465. i 468. Zakona o tržištu kapitala, a podnosi se javnosti putem Hrvatske agencije za nadzor financijskih usluga (HANFA), Zagrebačke burze i Internet stranica Društva.

U konsolidirane financijske izvještaje Grupe uključena su povezana društva Viktor Servisi d.o.o. Rijeka u kojem je matično društvo 100% vlasnik i VL Steel d.o.o. Rijeka, u kojem matično društvo ima 75% udjela.

Konsolidirani i nekonsolidirani financijski izvještaji sastavljeni su u skladu sa Zakonom o računovodstvu i primjenom Međunarodnih standarda financijskog izvještavanja, u svim dijelovima izvještaja prema najboljim saznanjima stručnih službi na dan izrade izvještaja. Financijski izvještaji, kao ni konsolidirani financijski izvještaji nisu revidirani, niti je obavljen uvid od strane neovisnih revizora.

U ovom izvještaju Brodogradilište Viktor Lenac d.d. naziva se "Brodogradilište" ili "Viktor Lenac" ili „Društvo“, a zajedno s povezanim društvima koristi se naziv „Grupa“.

U međuizvještaju posloводства naglasak je stavljen na matično društvo obzirom da utjecaj povezanih društava u ukupnim poslovnim rezultatima Grupe nije od materijalnog značaja.

## POSLOVNE AKTIVNOSTI

### OSTVARENI PRIHODI, RASHODI I FINANCIJSKI REZULTAT

Ukupno promatrano za polugodište, rezultati poslovanja Viktora Lenca, poglavito ostvarenje poslovnih prihoda i poslovnih rashoda u prvom polugodištu 2019. godine bilo je u skladu s planiranim veličinama. No, za razliku od prvog tromjesečja 2019. godine, kojeg je obilježila dobra popunjenost remontnih kapaciteta, tijekom drugog tromjesečja Viktor Lenac je bio suočen s nešto većim oscilacijama u zaposlenosti. Tijekom travnja popunjenost kapaciteta osigurao je nastavak projekta remonta broda USNS Carson City i projekt ugradnje sustava za pročišćavanje balastnih voda na jednom komercijalnom brodu, započeti u prethodnom mjesecu, kao i devet novih remontnih poslova, od kojih se većina nastavila i u svibnju. Iako su u svibnju ugovorena i realizirana dva nova projekta ugradnje manjih tzv. BWTS sustava, ukupna novčana realizacija je bila ispodprosječna. Lipanj karakteriziraju čak tri tzv. *voyage* poslova na brodovima američke šeste flote. Remonti su obavljani u Njemačkoj, Grčkoj i Španjolskoj, a niz je nastavljen i u srpnju, servisnim radovima na četvrtom brodu u Italiji. Istovremeno, značajan dio kapaciteta proizvodnih pogona u Viktoru Lencu ostao je nepopunjen većinu mjeseca, s izuzetkom nekih poslova koji su se obavljali na sidru i u Doku 11. Ukupna realizacija tijekom lipnja bila je slična realizaciji u svibnju. Razdoblje nezaposlenosti Doka 5 iskorišteno je za intenzivne radove izmjene čelične strukture onog dijela doka kojemu nije moguće pristupiti ukoliko on nije potpuno slobodan od brodova.

Tijekom čitavog polugodišta Viktor Lenac je ukupno uprihodovao 135,9 milijuna kuna poslovnih prihoda, od kojih se na prihode osnovne djelatnosti odnosi 128,1 milijun kuna ili oko 17,3 milijuna EUR-a, koji su ostvareni s osnova 40 dovršenih i fakturiranih remontnih poslova, a u proizvodnji u tijeku se koncem lipnja nalazi se još 6 projekata. Vrijednost investicijskih radnih naloga realiziranih najviše tijekom drugog tromjesečja, iznosi ukupno 5,2 milijun kuna.

Ostali poslovni prihodi odnose se na prihode s osnova zakupa imovine, prodaje materijala i otpada, ukidanje vremenskih razgraničenja i druge izvanredne prihode, koji su ukupno iznosili 2,6 milijuna kuna ili manje od 2% poslovnih prihoda.

U odnosu na isto razdoblje lani, prihodi prvog polugodišta 2019. godine manji su za 6,8 milijuna kuna, što predstavlja smanjenje za 5%.

Ukupni poslovni rashodi prvog polugodišta 2019. godine iznose 127,2 milijuna kuna, što u odnosu na polugodište prethodne godine predstavlja smanjenje za 12%. Veći pad troškova u odnosu na pad prihoda rezultat je mjera koje Društvo provodi s ciljem povećanja efikasnosti rada, smanjenja fiksnih troškova poslovanja, smanjenja *outsourcinga*, a najveći efekt postignut je optimizacijom broja radnika i uz njih vezanih troškova plaća i drugih materijalnih davanja.

Slijedom kretanja poslovnih prihoda i rashoda, Viktor Lenac je za prvo polugodište 2019. godine ostvario operativnu dobit prije obračuna amortizacije u visini 19,4 milijuna kuna, a po uračunavanju amortizacije te financijskih prihoda i rashoda, ostvarena neto dobit iznosi 7,7 milijuna kuna. Ostvarenje dobiti uz relativno nisku razinu prihoda, rezultat je neprestane brige za smanjenje troškova i povećanja učinkovitosti, kako bi se prevladale negativnosti oscilativne djelatnosti i omogućilo pozitivno poslovanje i pokriće relativno visokih troškova tzv. „hladnog pogona“ i u razdobljima u kojima se ostvaruje niža razina prihoda.

Ostvarena dobit popravila je likvidnost, koja je koncem prethodne godine bila oslabljena gubitkom ostvarenim u prethodnoj godini. No, oscilacije u zaposlenosti kapaciteta, te ulaganja u vlastitu imovinu u periodima slabije zaposlenosti kapaciteta utječu i na stanje likvidnosti u pojedinim razdobljima, u pravilu s odgodom od dva do tri mjeseca u odnosu na čimbenike koji tu likvidnost generiraju. U svakom slučaju, sve obveze prema radnicima,

bankama i državi Viktor Lenac podmiruje uredno i o rokovima dospijeaća, dok se obveze prema dobavljačima podmiruju redovito uz manju odgodu.

Povezano društvo Viktor Servisi d.o.o. ostvarilo je u prvom polugodištu 2019. godine dobit u iznosu 131 tisuće kuna, dok je poslovanje društva VL Steel d.o.o. rezultiralo gubitkom u visini 215 tisuća kuna, što u konačnici nije značajnije utjecalo na ukupan konsolidirani rezultat Grupe.

Slijedom dobre zaposlenosti kapaciteta u srpnju, uz izgledne poslove za kolovoz i rujna, te imajući u vidu uštede u fiksnim troškovima poslovanja, očekuje se da će u narednim razdobljima razina prihoda biti dovoljna za održanje pozitivnog poslovanja. Prijetnju poslovanju čini neodovoljna raspoloživost kvalitetne proizvodne radne snage koja bi u budućnosti mogla negativno utjecati na dva načina. S jedne strane nedovoljan kvalitetni broj proizvodnih radnika i nemogućnost fleksibilnog ugovaranja radnika koji su već migrirali u zemlje EU utjecat će na (ne)mogućnost ugovaranja ozbiljnih i većih poslova za koje je potrebna fleksibilna radna snaga, s obzirom na nepredvidivost tijeka procesa remontnih radova. S druge strane, angažiranje takvih deficitarnih kadrova, bilo na domaćem, bilo na inozemnom tržištu, bit će moguće uz povećanu cijenu rada, no to će s druge strane biti teško realizirati s obzirom na mogućnost postizanja prodajnih cijena u području dohvata. Stoga će i dalje osnovni cilj Viktora Lenca predstavljati povećanje efikasnosti vlastitih radnika, te postizanje optimalne stabilne zaposlenosti bez većih skokova, u cilju optimiziranja i fiksnih i varijabilnih troškova poslovanja.

## POSLOVNO OKRUŽENJE

Globalni trendovi koji utječu na pomorske trendove, brodarstvo i kretanje vozarina, a time posljedično i na zaposlenost kapaciteta remontnih brodogradilišta, nisu se značajnije promijenili u odnosu na prethodna razdoblja.

Veća ponuda od potražnje brodskog prostora i dalje je prisutna slijedom povećanja globalne flote pa brodari još uvijek nisu ušli u stabilniji period u kojem bi im zarade bile dovoljne za pokriće operativnih troškova, dodatne značajnije investicije i veći opseg održavanja svojih flota. Smanjenje operativnih troškova i troškova održavanja brodova te minimiziranje remontnih radova nužnih za obnavljanje svjedodžbi za plovidbu i dalje su u fokusu većine brodarskih kompanija. To dalje ostavlja pritisak na cijene brodogradilišta, a u području Sredozemlja i Crnog mora, odnosno u području „dohvata“ Viktora Lenca, konkurencija između remontnih brodogradilišta i dalje ostaje izrazito jaka, pri čemu turska brodogradilišta i dalje ostaju lideri, najviše po pitanju cijena, u čemu im i dalje pomaže nizak tečaj lire u odnosu na USD i EUR.

Na glavnim tržištima tipova brodova koji čine flote stalnih klijenata Viktora Lenca odnosno na kojima se obavlja većina standardnih remontnih radova u Viktoru Lencu, stanje je i dalje bitno nepromijenjeno, a ne očekuje se niti njihov značajniji rast u narednom razdoblju. Primjerice, kod brodova za prijevoz rasutih tereta, očekuje se da će rast flote nadmašiti rast potražnje u 2019. i 2020. godini, zbog čega bliska budućnost neće biti zadovoljavajuća za aktere na tom tržištu. Negativne marže očekuju se i u narednim tromjesečjima u industriji kontejnerskih isporuka s obzirom na prognozirani slabi rast. Zarade na tržištu tankera počele su se smanjivati nakon što je pad cijena nafte koncem prethodne godine povećao potražnju za tankerskim prijevozom. Porast zarada do kojeg je sporadično dolazilo tijekom prvog polugodišta bio je kratkog trajanja, tako da su vozarine ponovno oslabile na razine iz 2018. godine, na kojima je jedva moguće pokrivati operativne troškove.

Incidenti i napadi na tankere koji su se više puta tijekom prethodnog polugodišta dogodili u arapskim vodama, uzrokovat će dodatne troškove sigurnosnih mjera i premija osiguranja, što će dodatno otežati financijsku situaciju brodarskih kompanija i suočiti ih s još većim troškovima trgovanja u regiji.

Takva situacija na tržištu vodi daljnjem pritisku na cijene usluga remontnih brodogradilišta, kojima ne preostaje drugo nego i dalje tražiti načine snižavanja vlastitih troškova i povećanja učinkovitosti proizvodnog rada i svih poslovnih procesa, sve s ciljem prilagodbe prodajnim cijenama.

Tako i Viktoru Lencu kretanje tržišta i konkurencija nameće dodatnu potrebu za još bržim promjenama u cilju postizanja veće produktivnosti i rasta kvalitete rada, kako bi troškovno bili ekonomičniji, a time i ostvarili povoljniju strukturu prodajne cijene. U remontnoj djelatnosti u kojoj se najveći udio proizvodnih resursa odnosi na trošak rada, vlastitog i podugovaračkog, to je jedini resurs u kojemu se mogu tražiti i ostvarivati uštede dovoljne za konkurentsku prilagodbu. Jedan od ključnih ciljeva predstavlja izmjena kvalitete radnika i optimizacija broja zaposlenih.

Situacija na domaćem tržištu radne snage ocjenjuje se kao najkritičnijom u povijesti. Kriza u obližnjoj domaćoj brodograđevnoj industriji rezultirala je osipanjem radne snage i njenom migracijom u zemlje zapadne Europe. Time je Viktoru Lencu značajno sužena i otežana mogućnost da u kratkom roku, s obzirom na oscilativnu zaposlenost i dinamičnost proizvodnih zahtjeva, odgovori na zahtjeve projekata fleksibilnim i kvalitetnim resursima. Ti problemi najviše su došli do izražaja u srpnju, kada se odjednom ukazala potreba za značajnim resursima, prvenstveno za cjevarske radove, potrebnim za projekte ugradnje uređaja za pročišćavanje otpadnih voda na čak tri broda. Posljednja četiri mjeseca bila su iznimno zahtjevnja; travanj i srpanj s iznimnom zaposlenošću i nedostatkom radne snage, za razliku od svibnja i lipnja koji su bili potkapacitirani i kod kojih je nedovoljna zaposlenost utjecala na veći udio fiksnih troškova u ukupnim troškovima poslovanja. U srpnju je, zbog nemogućnosti brzog angažiranja dodatne radne snage za radove u čeliku, Viktor Lenac morao odbiti ugovaranje remonta dvaju brodova za istoga brodarka, postojećeg klijenta Viktora Lenca, koji nije bio u mogućnosti termine remonata prilagoditi raspoloživosti kapaciteta Viktora Lenca.

U drugom tromjesečju Viktor Lenac je sudjelovao u nuđenju tri projekta preinaka brodova, čija je realizacija bila predviđena za drugo polugodište 2019. godine odnosno početak 2020. godine. Nažalost, jedan je projekt odgođen do daljnjega, drugi je odbijen zbog previsoke cijene u odnosu na turske konkurente iako je Viktor Lenac ušao u posljednji krug odabira ponuđača, a za treći projekt se još uvijek čeka odluka brodarka o nastavku projekta i odabiru izvođača.

Suradnja s Američkom ratnom mornaricom je nastavljena i u drugom tromjesečju tekuće godine, dovršetkom projekata započelih tijekom prethodnog. Pored toga, Viktor Lenac je ugovorio i realizirao nekoliko manjih poslova popravaka i raznih servisnih usluga (tzv. voyage repairs) na brodovima američke šeste flote, koje je odradio na lokacijama na kojima su se brodovi nalazili, odnosno tijekom njihove plovidbe. Nastavak suradnje se očekuje i u narednim razdobljima, na projektima koji budu nuđeni kako za rad u Viktoru Lencu, tako prema potrebi i za rad na lokacijama brodova. Između svih projekata, za izdvojiti je opsežniji remont broda USNS „Trenton“ u trajanju od oko četiri mjeseca, za kojeg se odluka o odabiru brodogradilišta očekuje početkom rujna, a najveći dio radova trebao bi se odvijati tijekom posljednjeg tromjesečja 2019. godine.

## INVESTICIJE I TEHNOLOŠKA OBNOVA

Tijekom prvog polugodišta 2019. godine ukupna ulaganja u dugotrajnu imovinu iznosila su 8,4 milijuna kuna, od čega se najveći dio odnosi na završetak projekta modernizacije rasvjete dokova i nabavu rasvjetnih tijela u

protueksplozivnoj izvedbi za rad na brodovima. Od ukupnog iznosa ulaganja, 5,2 milijuna kuna odnosilo se na investicijska ulaganja u vlastitu imovinu.

Ulaganja u vlastite plovne objekte, Dok 5 i Dok 11, koja su planirana za 2019. godinu, bila su predviđena za prvo tromjesečje 2019. godine. Međutim, s obzirom na zauzetost vlastitih kapaciteta poslovima za tržište, izvršeni radovi bili su niži od planiranog opsega. Najveći dio ulaganja u vlastite proizvodne kapacitete izvršen je tijekom lipnja 2019. godine u periodu slabije zaposlenosti kapaciteta, a preostali dio radova izvršit će se u narednim razdobljima slabije zaposlenosti, kako bi se vlastiti proizvodni resursi mogli iskoristiti na najbolji način.

## ZAŠTITA OKOLIŠA

Viktor Lenac provodi trajni program praćenja utjecaja proizvodnih aktivnosti na okoliš – stanja vode, mora, buke i zraka, što predstavlja osnovu za provođenje preventivnih i korektivnih radnji unutar tehnološkog procesa. Programi monitoringa provode se u suradnji sa Zavodom za javno zdravstvo Primorsko-goranske županije. Trenutni podaci (satne vrijednosti) s mjernih postaja su dostupni javnosti putem interneta na stranicama *Nastavnog zavoda za javno zdravstvo Primorsko - goranske županije* <http://www.zzjzpgz.hr>.

## RADNICI

Na dan 30. lipnja 2019. godine Viktor Lenac broji 393 radnika ili 48 radnika manje nego koncem prethodne godine. Većini radnika radni odnos prestao je zbog odlaska u mirovinu, a jedan dio radnika napustio je Viktor Lenac zbog drugih poslova. Za oko 20 radnika radni odnos je prestao poslovno ili osobno uvjetovanim otkazima ugovora o radu, uz primjenu svih zaštitnih prava sukladno Zakonu o radu i internim aktima Viktora Lenca. Poslovno uvjetovani otkazi ugovora o radu bili su posljedica reorganizacije poslovnih funkcija, rezultat koje se smanjenje broja zaposlenika s ciljem povećanja ne samo kvalitete rada, nego i strukture radnika u kojoj će u budućnosti naglasak sve više biti na izravnim proizvodnim radnicima, sve kako bi Viktor Lenac bio sposobniji prilagoditi se poslovnom okruženju i potrebama koje ono nameće.

Ovisno društvo Viktor Servisi d.o.o. broji 13 radnika, a društvo VL Steel d.o.o. broji 36 radnika.

Prosječna mjesečna neto plaća, isplaćena radnicima Viktora Lenca tijekom prvog polugodišta 2019. godinu iznosi 6.890 kuna.

## ZNAČAJNIJI DOGAĐAJI PO ISTEKU IZVJEŠTAJNOG RAZDOBLJA

Svi značajniji događaji redovito se objavljuju putem Zagrebačke burze i na stranicama Društva.

## AKTIVNOSTI ISTRAŽIVANJA I RAZVOJA I BUDUĆI RAZVOJ DRUŠTVA

Obzirom na tradicionalnu tehnologiju i proizvodne procese u djelatnosti Viktora Lenca tijekom promatranog razdoblja nije bilo značajnijih aktivnosti istraživanja i razvoja. Razvoj i unapređenje organizacije poslovanja, u okviru djelatnosti, provodi se kontinuirano sukladno implementiranom Sustavu upravljanja kvalitetom prema normi ISO 9001:2015, koji uključuje i sustav sigurnosti i zaštite okoliša, te sukladno implementiranom Sustavu upravljanja energijom prema normi ISO 50001:2011.

Viktor Lenac je započeo s pripremanjima za uvođenje sustava upravljanja informacijskom sigurnošću prema normi ISO 27001, sustava upravljanja zaštitom okoliša prema normi ISO 14001 te sustava upravljanja zdravljem i sigurnošću na radu prema normi ISO 45001. Odrednice navedenih sustava već su u velikom dijelu uključene u postojeći Sustav upravljanja kvalitetom, a njihovim izdvajanjem u zasebno certificirane sustave, Društvo daje poseban naglasak na razvoj organizacije i poboljšanje procesa koji su predmet navedenih sustava.

## IZLOŽENOST I UPRAVLJANJE FINACIJSKIM RIZICIMA

Primarni cilj upravljanja kapitalom Društva je osigurati potporu poslovanju i maksimalizirati vrijednost dioničarima. Društvo upravlja kapitalom i radi prilagodbe u svjetlu promjena ekonomskih uvjeta. Da bi zadržalo ili prilagodilo strukturu kapitala, Društvo može prilagoditi isplate dividendi dioničarima, povrat kapitala dioničarima ili izdati novu emisiju dionica. Nije bilo promjena u ciljevima, politikama i procesima tijekom godina završenih 30. lipnja 2019. godine i 31. prosinca 2018. godine.

### Upravljanje rizicima

Aktivnosti kojima se Društvo bavi izlažu ga raznim financijskim rizicima, uključujući učinke promjene tržišnih cijena, promjene deviznog tečaja, rizik likvidnosti te kreditni rizik. Društvo ne koristi derivacijske financijske instrumente kao aktivnu zaštitu od izloženosti financijskom riziku.

### Valutni rizik

Najveći dio prihoda od prodaje usluga Viktor Lenac ostvaruje na inozemnom tržištu i to uglavnom u EUR, a u ovisnosti o posebnim projektima i u USD, pa kretanja u tečajevima između EUR i HRK mogu imati utjecaj na rezultate poslovanja. Ipak, zbog relativno brzog obrtaja potraživanja i stranog novca, valutni rizik nije materijalno značajan, pa Viktor Lenac ne provodi aktivnu zaštitu od rizika poslovanja u stranim valutama. S druge strane, obveze koje Viktor Lenac ima nisu izložene značajnom valutnom riziku, budući je većina tih obveza izražena u domaćoj valuti. Tijekom prvog polugodišta 2019. godine stabilnost tečaja HRK prema EUR rezultirao je negativnim saldonom tečajnih razlika od svega 60 tisuća kuna, što nema veći materijalni značaj. Ovisno o procjeni budućeg kretanja odnosa USD i EUR, Viktor Lenac će prema potrebi koristiti instrumente zaštite.

### Kamatni rizik

Osim dugoročnog depozita, koji nije podložan utjecaju izmjene kamatnih stopa, Društvo nema druge značajne kamatonosne imovine pa time niti imovine podložne utjecaju izmjene kamatnih stopa. Na strani obveza, kamata na dugoročni investicijski kredit određena je odlukom banke te nije izvjesna promjena s obzirom na način određivanja kamatne stope. Najveći dio svih drugih kreditnih zaduženja Društvo je ugovorilo primjenom fiksne kamatne stope te je stoga rizik promjene preostalih kamatnih stopa materijalno bez većeg značaja na financijske izvještaje Društva. Kratkoročni krediti i pozajmice poslovnih banaka imaju brzi obrtaj, te se plasmani dogovaraju prema konkretnoj poslovnoj potrebi, te stoga ne nose značajniji rizik promjene kamatnih stopa.

### Kreditni rizik

Kreditni rizik odnosi se na rizik neispunjenja ugovornih obveza drugih ugovornih strana koja bi mogli proizvesti financijski gubitak, prvenstveno kod potraživanja od kupaca. Kod ugovaranja poslova Viktor Lenac primjenjuje različite uvjete plaćanja ovisno o procjeni financijske sposobnosti klijenata. Kod većeg rizika



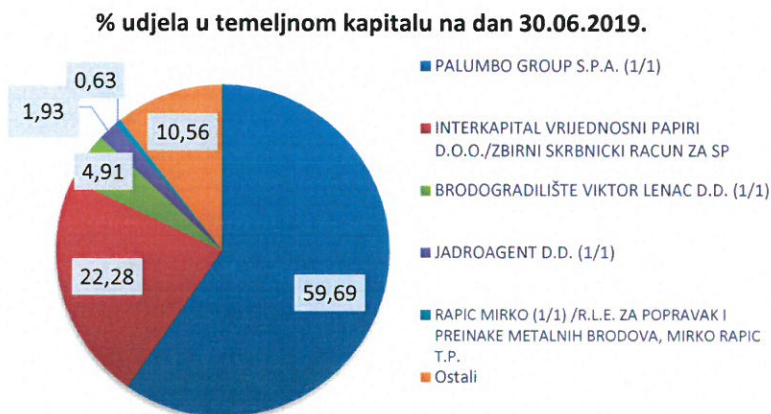
naplate potraživanja za izvršene radove, s klijentima se nastoji ugovoriti plaćanje u cijelosti prije primopredaje posla. Garancije i drugi instrumenti osiguranja plaćanja nisu uobičajeni u remontnom poslovanju, no Viktoru Lencu za naplatu potraživanja stoji na raspolaganju zaustavljanje broda u bilo kojoj luci sukladno pomorskoj regulativi. Potraživanja od kupaca odnose se na veliki broj kupaca, pa je time i rizik nenaplate disperziran. Potraživanja od kupaca iskazuju se umanjena za sumnjiva i sporna potraživanja, koja u pravilu čine manje od 1% ukupnog prometa, što kreditni rizik čini niskim. Druge značajnije koncentracije kreditnog rizika Društvo nema.

#### Rizik likvidnosti

Rizik likvidnosti i rizik novčanog tijeka povezani su s rizikom tržišta, odnosno oscilacijama u zaposlenosti kapaciteta Viktora Lenca. Viktor Lenac upravlja rizikom likvidnosti neprekidnim praćenjem predviđenih i stvarnih novčanih tokova. Za veće projekte koji mogu imati značajniji utjecaj na odljeve, posebno u pripremljivoj fazi projekata kada izostaju priljevi klijenata, Viktor Lenac poseže za projektnim financiranjem putem kratkoročnih kredita.

## VLASNIČKA STRUKTURA I KORPORATIVNO UPRAVLJANJE

Temeljni kapital Društva iznosi 168.132.470 kuna, a podijeljen je na 16.813.247 redovnih dionica nominalne vrijednosti 10,00 kuna svaka. Sve dionice Društva uvrštene su na redovito tržište Zagrebačke burze. Društvo je imatelj ukupno 825.187 dionica što čini 4,91% temeljnog kapitala Društva.



Društvo u bitnome primjenjuje pravila korporativnog upravljanja sukladno Kodeksu kojeg su izradile Hrvatska agencija za nadzor financijskih usluge (HANFA) i Zagrebačka burza. Sve informacije od važnosti za javnost objavljuju se putem Zagrebačke burze i na stranicama Društva.

U lipnju 2019. godine održana je redovna Glavna skupština Društva, na kojoj je imenovan i novi Revizijski odbor.

## INFORMACIJE

### Nadzorni odbor

**Antonio Palumbo**, predsjednik Nadzornog odbora  
**Raffaele Palumbo**, zamjenik predsjednika Nadzornog odbora  
**Francesco Ciaramella**, član Nadzornog odbora  
**Giorgio Filippi**, član Nadzornog odbora  
**Zoran Košuta**, član Nadzornog odbora, predstavnik radnika

### Uprava

**Sandra Uzelac**, član Uprave

### Uže poslovodstvo

**Bojan Kavazović**, direktor marketinga i prodaje  
**Zlatko Marović**, direktor proizvodnje

### Kontakt podaci

Brodogradilište Viktor Lenac d.d.  
Martinšćica bb,p.p 210  
HR- 51000 Rijeka  
telefon: +385 51 40 55 55  
telefax: +385 51 21 71 75  
email: [viktor.lenac@lenac.hr](mailto:viktor.lenac@lenac.hr)  
[http: //www.lenac.hr](http://www.lenac.hr)

## IZJAVA O ODGOVORNOSTI UPRAVE ZA FINACIJSKE IZVJEŠTAJE

Uprava Brodogradilišta Viktor Lenac d.d. Rijeka odgovorna je za istinit i fer prikaz imovine i financijskog položaja Društva i Grupe na dan 30. lipnja 2019. godine i rezultate poslovanja za prvo polugodište 2019. godine, predstavljene Financijskim izvještajima Brodogradilišta Viktor Lenac d.d., odnosno Konsolidiranim financijskim izvještajima Grupe, koju čine matično društvo Brodogradilište Viktor Lenac d.d. Rijeka i povezana društva Viktor Servisi d.o.o. Rijeka i VL Steel d.o.o. Rijeka, sastavljenim za razdoblje 01. siječnja 2019. do 30. lipnja 2019. godine. Financijski izvještaji i Konsolidirani financijski izvještaji sastavljeni su, temeljem Zakona o računovodstvu i u skladu s Međunarodnim standardima financijskog izvještavanja i relevantnim zakonskim propisima Republike Hrvatske.


Uprava matičnog društva ovu Izjavu daje u svezi obveze tromjesečnog i/ili polugodišnjeg izvještavanja, sukladno člancima 465., 4467. i 468. Zakona o tržištu kapitala.

Prema najboljim saznanjima i vjerodostojnim spoznajama izjavljujem:

- Skraćeni set tromjesečnih konsolidiranih financijskih izvještaja Grupe i financijskih izvještaja Društva daje cjelovit i istinit prikaz imovine i obveza, gubitaka i dobitaka, te financijskog položaja i poslovanja Grupe i Društva u svim materijalno značajnim aspektima
- U financijskim izvještajima nema značajnijih pogrešnih prikazivanja niti izbjegavanja potrebnih prikazivanja. Nije bilo nepravilnosti koje bi značajnije utjecale na financijske izvještaje ili u kojima je sudjelovao menadžment ili zaposlenici sa značajnim ulogama u računovodstvenom sustavu i sustavu internih kontrola
- Sve poslovne promjene u poslovnim knjigama učinjene su temeljem vjerodostojne dokumentacije
- Potvrđujem potpunost informacija koje smo osigurali u svezi s utvrđivanjem povezanih stranaka
- Grupa je u svim odrednicama ispunila ugovorne obveze, a koje bi mogle imati značajan učinak na financijske izvještaje u slučajevima neispunjavanja.
- Nije bilo nepoštivanja propisa nadležnih organa, koja bi mogla značajnije utjecati na financijske izvještaje
- Ne planiramo i ne namjeravamo značajnije mijenjati knjigovodstvene vrijednosti ili razvrstavati imovinu i obveze prikazane u financijskim izvještajima
- Uprava je odgovorna za čuvanje imovine Grupe, te stoga i za poduzimanje razumnih mjera sprečavanja i otkrivanja pronevjera i ostalih nezakonitosti
- Grupa ima dovoljne dokaze o vlasništvu ukupne imovine kao i dokaze o upisanim pravima vlasništva i hipotekarnim pravima na istoj.

Također izjavljujem da izvještaj posloводства, sastavljen za razdoblje od 01. siječnja do 30. lipnja 2019. godine (međuizvještaj posloводства), sadrži isitinit prikaz razvoja i rezultata poslovanja i položaja matičnog društva i povezanih društava uključenih u konsolidirane izvještaje Grupe na dan izrade izvještaja te su opisani najznačajniji rizici i neizvjesnosti kojima je Grupa izložena. Financijski izvještaji su nerevidirani i Nadzorni odbor nije o njima raspravljao.

Sandra Uzelac, član Uprave




IZJAVA OSOBE ODGOVORNE ZA SASTAVLJANJE TROMJESEČNIH FINACIJSKIH IZVJEŠTAJA  
BRODOGRADILIŠTA VIKTOR LENAC D.D.

Izjavljujem da je skraćeni set tromjesečnih financijskih izvještaja Brodogradilišta Viktor Lenac d.d. Rijeka, kao i skraćeni set tromjesečnih konsolidiranih financijskih izvještaja Grupe, za razdoblje od 01.01.2019. do 30.06.2019. godine, sastavljen uz primjenu Međunarodnih standarda financijskog izvještavanja. Financijski izvještaji su također u skladu s hrvatskim Zakonom o računovodstvu važećim na dan izdavanja ovih financijskih izvještaja.

Financijski izvještaji su nerevidirani i Nadzorni odbor nije o njima raspravljao.

Divna Pjevalica, voditelj računovodstva



FINANCIJSKI IZVJEŠTAJI ZA RAZDOBLJE 01.01. – 30.06.2019.

Prilog 1.		
OPĆI PODACI ZA IZDAVATELJE		
Razdoblje izvještavanja:	1.1.2019	do 30.6.2019
Godina:	2019	
Kvartal:	2	
Tromjesečni financijski izvještaji		
Matični broj (MB):	03333710	Oznaka matične države članice izdavatelja: REPUBLIKA HRVATSKA
Matični broj subjekta (MBS):	040000358	
Osobni identifikacijski broj (OIB):	27531244647	LEI: 74780060BA4DPK8V1P23
Šifra ustanove:	1736	
Tvrtka izdavatelja:	Brodogradilište Viktor Lenac d.d.	
Poštanski broj i mjesto:	51000	Rijeka
Ulica i kućni broj:	Martinšćica bb	
Adresa e-pošte:	viktor.lenac@lenac.hr	
Internet adresa:	www.lenac.hr	
Broj zaposlenih (krajem izvještajnog razdoblja):	393	
Konsolidirani izvještaj:	KN	(KN-nije konsolidirano/KD-konsolidirano)
Revidirano:	RN	(RN-nije revidirano/RD-revidirano)
Tvrtke ovisnih subjekata (prema MSFI):	Sjedište:	MB:
Knjigovodstveni servis:	Ne	(Da/Ne) (tvrtka knjigovodstvenog servisa)
Osoba za kontakt:	Divna Pjevalica/Sandra Uzelac (unosi se samo prezime i ime osobe za kontakt)	
Telefon:	051405616	
Adresa e-pošte:	divna.pjevalica@lenac.hr	
Revizorsko društvo:	(tvrtka revizorskog društva)	
Ovlašteni revizor:	(ime i prezime)	

**BILANCA**  
**stanje na dan 30.06.2019**

u kunama

Naziv pozicije	AOP oznaka	Zadnji dan prethodne poslovne godine	Na izvještajni datum tekućeg razdoblja
1	2	3	4
<b>A) POTRAŽIVANJA ZA UPISANI A NEUPLAĆENI KAPITAL</b>	<b>001</b>		
<b>B) DUGOTRAJNA IMOVINA (AOP 003+010+020+031+036)</b>	<b>002</b>	292.815.991	290.225.775
<b>I. NEMATERIJALNA IMOVINA (AOP 004 do 009)</b>	<b>003</b>	5.597.518	5.286.290
1. Izdaci za razvoj	004	0	0
2. Koncesije, patenti, licencije, robne i uslužne marke, softver i ostala prava	005	5.597.518	5.286.290
3. Goodwill	006	0	0
4. Predujmovi za nabavu nematerijalne imovine	007	0	0
5. Nematerijalna imovina u pripremi	008	0	0
6. Ostala nematerijalna imovina	009	0	0
<b>II. MATERIJALNA IMOVINA (AOP 011 do 019)</b>	<b>010</b>	277.301.592	275.079.227
1. Zemljište	011	5.545.687	5.545.687
2. Građevinski objekti	012	4.318.741	4.228.821
3. Postrojenja i oprema	013	258.021.526	249.267.154
4. Alati, pogonski inventar i transportna imovina	014	6.081.356	5.501.281
5. Biološka imovina	015	0	0
6. Predujmovi za materijalnu imovinu	016	222.224	0
7. Materijalna imovina u pripremi	017	3.112.058	10.536.284
8. Ostala materijalna imovina	018	0	0
9. Ulaganje u nekretnine	019	0	0
<b>III. DUGOTRAJNA FINACIJSKA IMOVINA (AOP 021 do 030)</b>	<b>020</b>	9.452.037	9.395.414
1. Ulaganja u udjele (dionice) poduzetnika unutar grupe	021	778.259	778.259
2. Ulaganja u ostale vrijednosne papire poduzetnika unutar grupe	022	0	0
3. Dani zajmovi, depoziti i slično poduzetnicima unutar grupe	023	0	0
4. Ulaganja u udjele (dionice) društava povezanih sudjelujućim interesom	024	0	0
5. Ulaganja u ostale vrijednosne papire društava povezanih sudjelujućim interesom	025	0	0
6. Dani zajmovi, depoziti i slično društvima povezanim sudjelujućim interesom	026	0	0
7. Ulaganja u vrijednosne papire	027	292.736	292.736
8. Dani zajmovi, depoziti i slično	028	8.159.333	8.132.997
9. Ostala ulaganja koja se obračunavaju metodom udjela	029	0	0
10. Ostala dugotrajna financijska imovina	030	221.709	191.422
<b>IV. POTRAŽIVANJA (AOP 032 do 035)</b>	<b>031</b>	0	0
1. Potraživanja od poduzetnika unutar grupe	032	0	0
2. Potraživanja od društava povezanih sudjelujućim interesom	033	0	0
3. Potraživanja od kupaca	034	0	0
4. Ostala potraživanja	035	0	0
<b>V. ODGOĐENA POREZNA IMOVINA</b>	<b>036</b>	464.844	464.844
<b>C) KRATKOTRAJNA IMOVINA (AOP 038+046+053+063)</b>	<b>037</b>	52.788.206	59.259.746
<b>I. ZALIHE (AOP 039 do 045)</b>	<b>038</b>	17.960.373	16.929.344
1. Sirovine i materijal	039	15.020.755	13.925.711
2. Proizvodnja u tijeku	040	2.939.618	3.003.633
3. Gotovi proizvodi	041	0	0
4. Trgovačka roba	042	0	0
5. Predujmovi za zalihe	043	0	0
6. Dugotrajna imovina namijenjena prodaji	044	0	0
7. Biološka imovina	045	0	0
<b>II. POTRAŽIVANJA (AOP 047 do 052)</b>	<b>046</b>	24.326.051	31.882.782
1. Potraživanja od poduzetnika unutar grupe	047	67.135	106.460
2. Potraživanja od društava povezanih sudjelujućim interesom	048	0	0
3. Potraživanja od kupaca	049	18.472.949	26.005.442
4. Potraživanja od zaposlenika i članova poduzetnika	050	197.073	289.523
5. Potraživanja od države i drugih institucija	051	4.359.099	4.736.148
6. Ostala potraživanja	052	1.229.795	745.209
<b>III. KRATKOTRAJNA FINACIJSKA IMOVINA (AOP 054 do 062)</b>	<b>053</b>	130.211	127.542
1. Ulaganja u udjele (dionice) poduzetnika unutar grupe	054	0	0
2. Ulaganja u ostale vrijednosne papire poduzetnika unutar grupe	055	0	0
3. Dani zajmovi, depoziti i slično poduzetnicima unutar grupe	056	0	0
4. Ulaganja u udjele (dionice) društava povezanih sudjelujućim interesom	057	0	0
5. Ulaganja u ostale vrijednosne papire društava povezanih sudjelujućim interesom	058	0	0
6. Dani zajmovi, depoziti i slično društvima povezanim sudjelujućim interesom	059	0	0
7. Ulaganja u vrijednosne papire	060	0	0
8. Dani zajmovi, depoziti i slično	061	130.211	127.542
9. Ostala financijska imovina	062	0	0
<b>IV. NOVAC U BANC I BLAGAJNI</b>	<b>063</b>	10.371.571	10.320.078
<b>D) PLAĆENI TROŠKOVI BUDUĆEG RAZDOBLJA I OBRAČUNATI PRIHODI</b>	<b>064</b>	14.182.434	2.152.572
<b>E) UKUPNO AKTIVA (AOP 001+002+037+064)</b>	<b>065</b>	359.786.631	351.638.093
<b>F) IZVANBILANČNI ZAPISI</b>	<b>066</b>	0	0

**BILANCA**  
stanje na dan 30.06.2019

u kunama

Naziv pozicije	AOP oznaka	Zadnji dan prethodne poslovne godine	Na izvještajni datum tekućeg razdoblja
1	2	3	4
<b>PASIVA</b>			
<b>A) KAPITAL I REZERVE (AOP 068 do 070+076+077+081+084+087)</b>	<b>067</b>	222.146.923	229.866.287
I. TEMELJNI (UPISANI) KAPITAL	068	168.132.470	168.132.470
II. KAPITALNE REZERVE	069	0	0
III. REZERVE IZ DOBITI (AOP 071+072-073+074+075)	070	75.481.282	54.468.684
1. Zakonske rezerve	071	8.406.624	8.406.624
2. Rezerve za vlastite dionice	072	12.540.000	12.540.000
3. Vlastite dionice i udjeli (odbitna stavka)	073	-8.055.772	-8.055.772
4. Statutarne rezerve	074	0	0
5. Ostale rezerve	075	62.590.430	41.577.832
IV. REVALORIZACIJSKE REZERVE	076	0	0
V. REZERVE FER VRIJEDNOSTI (AOP 078 do 080)	077	-454.231	-454.231
1. Fer vrijednost financijske imovine raspoložive za prodaju	078	-454.231	-454.231
2. Učinkoviti dio zaštite novčanih tokova	079	0	0
3. Učinkoviti dio zaštite neto ulaganja u inozemstvu	080	0	0
VI. ZADRŽANA DOBIT ILI PRENESENI GUBITAK (AOP 082-083)	081	0	0
1. Zadržana dobit	082	0	0
2. Preneseni gubitak	083	0	0
VII. DOBIT ILI GUBITAK POSLOVNE GODINE (AOP 085-086)	084	-21.012.598	7.719.364
1. Dobit poslovne godine	085	0	7.719.364
2. Gubitak poslovne godine	086	21.012.598	0
VIII. MANJINSKI (NEKONTROLIRAJUĆI) INTERES	087	0	0
<b>B) REZERVIRANJA (AOP 089 do 094)</b>	<b>088</b>	2.205.702	1.821.171
1. Rezerviranja za mirovine, otpremnine i slične obveze	089	607.481	234.800
2. Rezerviranja za porezne obveze	090	0	0
3. Rezerviranja za započete sudske sporove	091	1.518.259	1.506.409
4. Rezerviranja za troškove obnavljanja prirodnih bogatstava	092	0	0
5. Rezerviranja za troškove u jamstvenim rokovima	093	79.962	79.962
6. Druga rezerviranja	094	0	0
<b>C) DUGOROČNE OBVEZE (AOP 096 do 106)</b>	<b>095</b>	52.736.297	54.742.761
1. Obveze prema poduzetnicima unutar grupe	096	0	0
2. Obveze za zajmove, depozite i slično poduzetnika unutar grupe	097	0	0
3. Obveze prema društvima povezanim sudjelujućim interesom	098	0	0
4. Obveze za zajmove, depozite i slično društava povezanih sudjelujućim interesom	099	0	0
5. Obveze za zajmove, depozite i slično	100	0	0
6. Obveze prema bankama i drugim financijskim institucijama	101	38.137.709	40.144.173
7. Obveze za predujmove	102	0	0
8. Obveze prema dobavljačima	103	0	0
9. Obveze po vrijednosnim papirima	104	0	0
10. Ostale dugoročne obveze	105	14.598.588	14.598.588
11. Odgođena porezna obveza	106	0	0
<b>D) KRATKOROČNE OBVEZE (AOP 108 do 121)</b>	<b>107</b>	79.632.049	62.173.744
1. Obveze prema poduzetnicima unutar grupe	108	1.832.444	1.994.153
2. Obveze za zajmove, depozite i slično poduzetnika unutar grupe	109	0	0
3. Obveze prema društvima povezanim sudjelujućim interesom	110	0	0
4. Obveze za zajmove, depozite i slično društava povezanih sudjelujućim interesom	111	0	0
5. Obveze za zajmove, depozite i slično	112	0	0
6. Obveze prema bankama i drugim financijskim institucijama	113	18.562.903	19.477.778
7. Obveze za predujmove	114	13.352.330	110.402
8. Obveze prema dobavljačima	115	35.450.017	33.222.516
9. Obveze po vrijednosnim papirima	116	0	0
10. Obveze prema zaposlenicima	117	3.957.905	3.316.444
11. Obveze za poreze, doprinose i slična davanja	118	3.127.951	1.828.586
12. Obveze s osnove udjela u rezultatu	119	0	0
13. Obveze po osnovi dugotrajne imovine namijenjene prodaji	120	0	0
14. Ostale kratkoročne obveze	121	3.348.499	2.223.865
<b>E) ODGOĐENO PLAĆANJE TROŠKOVA I PRIHOD BUDUĆEGA RAZDOBLJA</b>	<b>122</b>	3.065.660	3.034.130
<b>F) UKUPNO – PASIVA (AOP 067+088+095+107+122)</b>	<b>123</b>	359.786.631	351.638.093
<b>G) IZVANBILANČNI ZAPISI</b>	<b>124</b>	0	0

**RAČUN DOBITI I GUBITKA**  
u razdoblju 01.01.2019 do 30.06.2019

u kunama

Naziv pozicije	AOP oznaka	Isto razdoblje prethodne godine		Tekuće razdoblje	
		Kumulativ	Tromjesečje	Kumulativ	Tromjesečje
1	2	3	4	5	6
<b>I. POSLOVNI PRIHODI (AOP 126 do 130)</b>	<b>125</b>	<b>142.727.936</b>	<b>91.222.985</b>	<b>135.964.575</b>	<b>70.947.051</b>
1. Prihodi od prodaje s poduzetnicima unutar grupe	126	19.038	19.038	10.364	4.624
2. Prihodi od prodaje (izvan grupe)	127	128.996.210	86.531.871	128.675.508	65.202.351
3. Prihodi na temelju upotrebe vlastitih proizvoda, robe i usluga	128	9.641.937	2.619.455	5.151.000	4.251.976
4. Ostali poslovni prihodi s poduzetnicima unutar grupe	129	345.223	-19.038	173.712	86.202
5. Ostali poslovni prihodi (izvan grupe)	130	3.725.528	2.071.659	1.953.991	1.401.898
<b>II. POSLOVNI RASHODI (AOP 132+133+137+141+142+143+146+153)</b>	<b>131</b>	<b>144.768.222</b>	<b>88.935.231</b>	<b>127.186.269</b>	<b>68.718.564</b>
1. Promjene vrijednosti zaliha proizvodnje u tijeku i gotovih proizvoda	132	-14.480	-1.848.547	-64.016	9.643.615
2. Materijalni troškovi (AOP 134 do 136)	133	94.470.094	64.187.913	79.764.344	35.575.076
a) Troškovi sirovina i materijala	134	23.601.269	14.403.014	19.918.036	9.295.380
b) Troškovi prodane robe	135	0	0	0	0
c) Ostali vanjski troškovi	136	70.868.825	49.784.899	59.846.308	26.279.696
3. Troškovi osoblja (AOP 138 do 140)	137	31.610.791	16.546.634	28.641.261	14.125.747
a) Neto plaće i nadnice	138	18.951.144	9.815.073	17.215.240	8.507.238
b) Troškovi poreza i doprinosa iz plaća	139	7.712.070	4.147.225	7.157.805	3.503.384
c) Doprinosi na plaće	140	4.947.577	2.584.336	4.268.216	2.115.125
4. Amortizacija	141	10.723.800	5.214.950	10.643.216	5.253.113
5. Ostali troškovi	142	7.830.073	4.779.890	7.842.769	4.276.058
6. Vrijednosna usklađenja (AOP 144+145)	143	0	0	0	0
a) dugotrajne imovine osim financijske imovine	144	0	0	0	0
b) kratkotrajne imovine osim financijske imovine	145	0	0	0	0
7. Rezerviranja (AOP 147 do 152)	146	16.850	16.850	239.800	-192.400
a) Rezerviranja za mirovine, otpremnine i slične obveze	147	0	0	234.800	-197.400
b) Rezerviranja za porezne obveze	148	0	0	0	0
c) Rezerviranja za započete sudske sporove	149	16.850	16.850	5.000	5.000
d) Rezerviranja za troškove obnavljanja prirodnih bogatstava	150	0	0	0	0
e) Rezerviranja za troškove u jamstvenim rokovima	151	0	0	0	0
f) Druga rezerviranja	152	0	0	0	0
8. Ostali poslovni rashodi	153	131.094	37.541	118.895	37.355
<b>III. FINACIJSKI PRIHODI (AOP 155 do 164)</b>	<b>154</b>	<b>1.634.618</b>	<b>1.269.028</b>	<b>406.001</b>	<b>292.466</b>
1. Prihodi od ulaganja u udjele (dionice) poduzetnika unutar grupe	155	0	0	0	0
2. Prihodi od ulaganja u udjele (dionice) društava povezanih sudjelujućim interesima	156	0	0	0	0
3. Prihodi od ostalih dugotrajnih financijskih ulaganja i zajmova poduzetnicima unutar grupe	157	0	0	0	0
4. Ostali prihodi s osnove kamata iz odnosa s poduzetnicima unutar grupe	158	0	0	0	0
5. Tečajne razlike i ostali financijski prihodi iz odnosa s poduzetnicima unutar grupe	159	0	0	0	0
6. Prihodi od ostalih dugotrajnih financijskih ulaganja i zajmova	160	0	0	0	0
7. Ostali prihodi s osnove kamata	161	81.742	28.903	603	272
8. Tečajne razlike i ostali financijski prihodi	162	1.552.876	1.240.125	405.398	292.194
9. Nerealizirani dobici (prihodi) od financijske imovine	163	0	0	0	0
10. Ostali financijski prihodi	164	0	0	0	0
<b>IV. FINACIJSKI RASHODI (AOP 166 do 172)</b>	<b>165</b>	<b>3.748.909</b>	<b>914.575</b>	<b>1.464.943</b>	<b>814.371</b>
1. Rashodi s osnove kamata i slični rashodi s poduzetnicima unutar grupe	166	0	0	0	0
2. Tečajne razlike i drugi rashodi s poduzetnicima unutar grupe	167	0	0	0	0
3. Rashodi s osnove kamata i slični rashodi	168	1.264.206	626.165	998.752	470.597
4. Tečajne razlike i drugi rashodi	169	2.484.703	288.410	466.191	343.774
5. Nerealizirani gubici (rashodi) od financijske imovine	170	0	0	0	0
6. Vrijednosna usklađenja financijske imovine (neto)	171	0	0	0	0
7. Ostali financijski rashodi	172	0	0	0	0
<b>V. UDIO U DOBITI OD DRUŠTAVA POVEZANIH SUDJELUJUĆIM INTERESOM</b>	<b>173</b>	<b>0</b>	<b>0</b>	<b>0</b>	<b>0</b>
<b>VI. UDIO U DOBITI OD ZAJEDNIČKIH POTHVATA</b>	<b>174</b>	<b>0</b>	<b>0</b>	<b>0</b>	<b>0</b>
<b>VII. UDIO U GUBITKU OD DRUŠTAVA POVEZANIH SUDJELUJUĆIM INTERESOM</b>	<b>175</b>	<b>0</b>	<b>0</b>	<b>0</b>	<b>0</b>
<b>VIII. UDIO U GUBITKU OD ZAJEDNIČKIH POTHVATA</b>	<b>176</b>	<b>0</b>	<b>0</b>	<b>0</b>	<b>0</b>
<b>IX. UKUPNI PRIHODI (AOP 125+154+173 + 174)</b>	<b>177</b>	<b>144.362.554</b>	<b>92.492.013</b>	<b>136.370.576</b>	<b>71.239.517</b>



**RAČUN DOBITI I GUBITKA**  
u razdoblju 01.01.2019 do 30.06.2019

u kunama

Naziv pozicije	AOP oznaka	Isto razdoblje prethodne godine		Tekuće razdoblje	
		Kumulativ	Tromjesečje	Kumulativ	Tromjesečje
1	2	3	4	5	6
<b>X. UKUPNI RASHODI (AOP 131+165+175 + 176)</b>	<b>178</b>	<b>148.517.131</b>	<b>89.849.806</b>	<b>128.651.212</b>	<b>69.532.935</b>
<b>XI. DOBIT ILI GUBITAK PRIJE OPOREZIVANJA (AOP 177-178)</b>	<b>179</b>	<b>-4.154.577</b>	<b>2.642.207</b>	<b>7.719.364</b>	<b>1.706.582</b>
1. Dobit prije oporezivanja (AOP 177-178)	180	0	2.642.207	7.719.364	1.706.582
2. Gubitak prije oporezivanja (AOP 178-177)	181	-4.154.577	0	0	0
<b>XII. POREZ NA DOBIT</b>	<b>182</b>	<b>0</b>	<b>0</b>	<b>0</b>	<b>0</b>
<b>XIII. DOBIT ILI GUBITAK RAZDOBLJA (AOP 179-182)</b>	<b>183</b>	<b>-4.154.577</b>	<b>2.642.207</b>	<b>7.719.364</b>	<b>1.706.582</b>
1. Dobit razdoblja (AOP 179-182)	184	0	2.642.207	7.719.364	1.706.582
2. Gubitak razdoblja (AOP 182-179)	185	-4.154.577	0	0	0
<b>PREKINUTO POSLOVANJE (popunjava poduzetnik obveznika MSFI-a samo ako ima prekinuto poslovanje)</b>					
<b>XIV. DOBIT ILI GUBITAK PREKINUTOG POSLOVANJA PRIJE OPOREZIVANJA (AOP 187-188)</b>	<b>186</b>	<b>0</b>	<b>0</b>	<b>0</b>	<b>0</b>
1. Dobit prekinutog poslovanja prije oporezivanja	187				
2. Gubitak prekinutog poslovanja prije oporezivanja	188				
<b>XV. POREZ NA DOBIT PREKINUTOG POSLOVANJA</b>	<b>189</b>				
1. Dobit prekinutog poslovanja za razdoblje (AOP 186-189)	190				
2. Gubitak prekinutog poslovanja za razdoblje (AOP 189-186)	191				
<b>UKUPNO POSLOVANJE (popunjava samo poduzetnik obveznik MSFI-a koji ima prekinuto poslovanje)</b>					
<b>XVI. DOBIT ILI GUBITAK PRIJE OPOREZIVANJA (AOP 179+186)</b>	<b>192</b>	<b>0</b>	<b>0</b>	<b>0</b>	<b>0</b>
1. Dobit prije oporezivanja (AOP 192)	193	0	0	0	0
2. Gubitak prije oporezivanja (AOP 192)	194	0	0	0	0
<b>XVII. POREZ NA DOBIT (AOP 182+189)</b>	<b>195</b>	<b>0</b>	<b>0</b>	<b>0</b>	<b>0</b>
<b>XVIII. DOBIT ILI GUBITAK RAZDOBLJA (AOP 192-195)</b>	<b>196</b>	<b>0</b>	<b>0</b>	<b>0</b>	<b>0</b>
1. Dobit razdoblja (AOP 192-195)	197	0	0	0	0
2. Gubitak razdoblja (AOP 195-192)	198	0	0	0	0
<b>DODATAK RDG-u (popunjava poduzetnik koji sastavlja konsolidirani godišnji financijski izvještaj)</b>					
<b>XIX. DOBIT ILI GUBITAK RAZDOBLJA (AOP 200+201)</b>	<b>199</b>	<b>0</b>	<b>0</b>	<b>0</b>	<b>0</b>
1. Pripisana imateljima kapitala matice	200				
2. Pripisana manjinskom (nekontrolirajućem) interesu	201				
<b>IZVJEŠTAJ O OSTALOJ SVEOBUHVAATNOJ DOBITI (popunjava poduzetnik obveznik primjene MSFI-a)</b>					
<b>I. DOBIT ILI GUBITAK RAZDOBLJA</b>	<b>202</b>	<b>-4.154.577</b>	<b>2.642.207</b>	<b>7.719.364</b>	<b>1.706.582</b>
<b>II. OSTALA SVEOBUHVAATNA DOBIT/GUBITAK PRIJE POREZA (AOP 204 do 211)</b>	<b>203</b>	<b>0</b>	<b>0</b>	<b>0</b>	<b>0</b>
1. Tečajne razlike iz preračuna inozemnog poslovanja	204				
2. Promjene revalorizacijskih rezervi dugotrajne materijalne i nematerijalne imovine	205				
3. Dobit ili gubitak s osnove naknadnog vrednovanja financijske imovine raspoložive za prodaju	206				
4. Dobit ili gubitak s osnove učinkovite zaštite novčanih tokova	207				
5. Dobit ili gubitak s osnove učinkovite zaštite neto ulaganja u inozemstvu	208				
6. Udio u ostaloj sveobuhvatnoj dobiti/gubitku društava povezanih sudjelujućim interesom	209				
7. Aktuarski dobici/gubici po planovima definiranih primanja	210				
8. Ostale ne vlasničke promjene kapitala	211				
<b>III. POREZ NA OSTALU SVEOBUHVAATNU DOBIT RAZDOBLJA</b>	<b>212</b>				
<b>IV. NETO OSTALA SVEOBUHVAATNA DOBIT ILI GUBITAK (AOP 203-212)</b>	<b>213</b>	<b>0</b>	<b>0</b>	<b>0</b>	<b>0</b>
<b>V. SVEOBUHVAATNA DOBIT ILI GUBITAK RAZDOBLJA (AOP 202+213)</b>	<b>214</b>	<b>-4.154.577</b>	<b>2.642.207</b>	<b>7.719.364</b>	<b>1.706.582</b>
<b>DODATAK Izvještaju o ostaloj sveobuhvatnoj dobiti (popunjava poduzetnik koji sastavlja konsolidirani izvještaj)</b>					
<b>VI. SVEOBUHVAATNA DOBIT ILI GUBITAK RAZDOBLJA (AOP 216+217)</b>	<b>215</b>	<b>0</b>	<b>0</b>	<b>0</b>	<b>0</b>
1. Pripisana imateljima kapitala matice	216				
2. Pripisana manjinskom (nekontrolirajućem) interesu	217				

**IZVJEŠTAJ O NOVČANOM TJEKU - Indirektna metoda**  
u razdoblju 01.01.2019 do 30.06.2019

u kunama

Naziv pozicije	AOP oznaka	Isto razdoblje prethodne godine	Tekuće razdoblje
1	2	3	4
<b>Novčani tokovi od poslovnih aktivnosti</b>			
1. Dobit prije oporezivanja	001	-4.154.577	7.719.364
2. Usklađenja (AOP 003 do 010):	002	14.359.407	23.876.549
a) Amortizacija	003	10.723.800	10.643.216
b) Dobici i gubici od prodaje i vrijednosna usklađenja dugotrajne materijalne i nematerijalne imovine	004	0	0
c) Dobici i gubici od prodaje i nerealizirani dobiti i gubici i vrijednosno usklađenje financijske imovine	005	0	0
d) Prihodi od kamata i dividendi	006	-81.742	-604
e) Rashodi od kamata	007	1.264.206	998.752
f) Rezerviranja	008	-2.207.094	-384.531
g) Tečajne razlike (nerealizirane)	009	333.274	-32.315
h) Ostala usklađenja za novčane transakcije i nerealizirane dobitke i gubitke	010	4.326.963	12.652.031
<b>I. Povećanje ili smanjenje novčanih tokova prije promjena u radnom kapitalu (AOP 001+002)</b>	<b>011</b>	<b>10.204.830</b>	<b>31.595.913</b>
3. Promjene u radnom kapitalu (AOP 013 do 016)	012	-8.600.753	-28.889.182
a) Povećanje ili smanjenje kratkoročnih obveza	013	-19.436.222	-25.201.502
b) Povećanje ili smanjenje kratkotrajnih potraživanja	014	9.716.468	-4.718.709
c) Povećanje ili smanjenje zaliha	015	1.119.001	1.031.029
d) Ostala povećanja ili smanjenja radnog kapitala	016	0	0
<b>II. Novac iz poslovanja (AOP 011+012)</b>	<b>017</b>	<b>1.604.077</b>	<b>2.706.731</b>
4. Novčani izdaci za kamate	018	-979.393	-1.110.092
5. Plaćeni porez na dobit	019	8.734.170	330.000
<b>A) NETO NOVČANI TOKOVI OD POSLOVNIH AKTIVNOSTI (AOP 017 do 019)</b>	<b>020</b>	<b>9.358.854</b>	<b>1.926.639</b>
<b>Novčani tokovi od investicijskih aktivnosti</b>			
1. Novčani primici od prodaje dugotrajne materijalne i nematerijalne imovine	021	0	0
2. Novčani primici od prodaje financijskih instrumenata	022	0	0
3. Novčani primici od kamata	023	9.121	604
4. Novčani primici od dividendi	024	0	0
5. Novačani primici s osnove povrata danih zajmova i štednih uloga	025	28.112	30.287
6. Ostali novčani primici od investicijskih aktivnosti	026	0	32.956
<b>III. Ukupno novčani primici od investicijskih aktivnosti (AOP 021 do 026)</b>	<b>027</b>	<b>37.233</b>	<b>63.847</b>
1. Novčani izdaci za kupnju dugotrajne materijalne i nematerijalne imovine	028	-11.124.540	-8.109.623
2. Novčani izdaci za stjecanje financijskih instrumenata	029	0	0
3. Novačani izdaci s osnove danih zajmova i štednih uloga za razdoblje	030	0	0
4. Stjecanje ovisnog društva, umanjeno za stečeni novac	031	0	0
5. Ostali novčani izdaci od investicijskih aktivnosti	032	-170.000	0
<b>IV. Ukupno novčani izdaci od investicijskih aktivnosti (AOP 028 do 032)</b>	<b>033</b>	<b>-11.124.540</b>	<b>-8.109.623</b>
<b>B) NETO NOVČANI TOKOVI OD INVESTICIJSKIH AKTIVNOSTI (AOP 027+033)</b>	<b>034</b>	<b>-11.087.307</b>	<b>-8.045.776</b>
<b>Novčani tokovi od financijskih aktivnosti</b>			
1. Novčani primici od povećanja temeljnog (upisanog) kapitala	035	0	0
2. Novčani primici od izdavanja vlasničkih i dužničkih financijskih instrumenata	036	0	0
3. Novčani primici od glavnice kredita, pozajmica i drugih posudbi	037	10.039.984	9.407.768
4. Ostali novčani primici od financijskih aktivnosti	038	0	0
<b>V. Ukupno novčani primici od financijskih aktivnosti (AOP 035 do 038)</b>	<b>039</b>	<b>10.039.984</b>	<b>9.407.768</b>
1. Novčani izdaci za otplatu glavnice kredita, pozajmica i drugih posudbi i dužničkih financijskih instrumenata	040	-9.351.785	-3.340.124
2. Novčani izdaci za isplatu dividendi	041	0	0
3. Novčani izdaci za financijski najam	042	0	0
4. Novčani izdaci za otkup vlastitih dionica i smanjenje temeljnog (upisanog) kapitala	043	0	0
5. Ostali novčani izdaci od financijskih aktivnosti	044	0	0
<b>VI. Ukupno novčani izdaci od financijskih aktivnosti (AOP 040 do 044)</b>	<b>045</b>	<b>-9.351.785</b>	<b>-3.340.124</b>
<b>C) NETO NOVČANI TOKOVI OD FINANCIJSKIH AKTIVNOSTI (AOP 039+045)</b>	<b>046</b>	<b>688.199</b>	<b>6.067.644</b>
1. Nerealizirane tečajne razlike po novcu i novčanim ekvivalentima	047	0	0
<b>D) NETO POVEĆANJE ILI SMANJENJE NOVČANIH TOKOVA (AOP 020+034+046+047)</b>	<b>048</b>	<b>-1.210.254</b>	<b>-51.493</b>
<b>E) NOVAC I NOVČANI EKVIVALENTI NA POČETKU RAZDOBLJA</b>	<b>049</b>	<b>31.874.192</b>	<b>10.371.571</b>
<b>F) NOVAC I NOVČANI EKVIVALENTI NA KRAJU RAZDOBLJA (AOP 048+049)</b>	<b>050</b>	<b>30.663.938</b>	<b>10.320.078</b>

**IZVJEŠTAJ O PROMJENAMA KAPITALA**  
za razdoblje 01.01.2019 do 30.06.2019

u kunama

	Temeljni kapital	Zakonske rezerve	Rezerve za vlastite dionice	Vlastite dionice	Ostale rezerve	Fer vrijednost financijske imovine raspoložive za prodaju	Zadržani dobitak	Dobit poslovne godine	Ukupno	Manjinski (nekontrolirajući) interes	Ukupno
<b>Stanje na dan 1. siječnja 2018.</b>	168.132.470	8.406.624	12.540.000	(8.055.772)	26.599.996	(388.364)		37.026.858	244.261.812	-	244.261.812
Dobit/gubitak razdoblja	-	-	-	-	-	-	-	(21.012.598)	(21.012.598)		(21.012.598)
Promjene rezervi fer vrijednosti financijske imovine raspoložive za prodaju	-	-	-	-	-	(65.867)	-	-	(65.867)	-	(65.867)
Ostale nevlasničke promjene kapitala(MSFI 9)					(1.036.424)				(1.036.424)		(1.036.424)
Prijenos u pozicije rezervi po godišnjem rasporedu dobit iz 2017.g.	-	-	-	-	37.026.858	-	-	(37.026.858)	-	-	-
<b>Stanje na dan 31. prosinca 2018.</b>	168.132.470	8.406.624	12.540.000	(8.055.772)	62.590.430	(454.231)	-	(21.012.598)	222.146.923	-	222.146.923
Dobit/gubitak razdoblja	-	-	-	-	-	-	-	7.719.364	7.719.364	-	7.719.364
Neraspoređeni rezultat iz 2018.godine	-	-	-	-	-	-	-	-	-	-	-
Prijenos u pozicije rezervi po godišnjem rasporedu dobit iz 2018.g.	-	-	-	-	(21.012.598)	-	-	21.012.598	-	-	-
<b>Stanje na dan 30. lipnja 2019.</b>	168.132.470	8.406.624	12.540.000	(8.055.772)	41.577.832	(454.231)	-	7.719.364	229.866.287	-	229.866.287

BILJEŠKE UZ FINACIJSKE IZVJEŠTAJE ZA RAZDOBLJE OD 01.01. – 30.06.2019.

## 1. OSNOVNI PODACI O DRUŠTVU

BRODOGRADILIŠTE VIKTOR LENAC dioničko društvo Rijeka, Martinšćica bb, Rijeka upisano je u registarski uložak s matičnim brojem subjekta upisa (MBS) 040000358 kod Trgovačkog suda u Rijeci.

Osnovna djelatnost Društva je građenje, remont, popravak, preinaka i ostale usluge vezane uz brodove i ostale plovne objekte. Društvo je registrirano i za ostale djelatnosti: izradu čeličnih konstrukcija, organizaciju građenja brodova, trgovina, inženjering te za razne ostale usluge.

Broj zaposlenih u Društvu na dan 30. lipnja 2019. godine iznosio je 393 radnika, ili 48 radnika manje nego koncem prethodne godine.

## 2. OSNOVA PRIKAZA FINACIJSKIH IZVJEŠTAJA

Financijski izvještaji za razdoblje od 01.01.- 30.06.2019. godine sastavljeni su u skladu s propisima Republike Hrvatske, te računovodstvenim politikama Društva. Računovodstvene politike Društva usklađene su s Međunarodnim standardima financijskog izvještavanja (NN 136/09, 8/10, 65/10, 58/11,118/12, 45/13, 69/13) objavljenim u Narodnim novinama Republike Hrvatske koje Društvo ima obvezu primjenjivati temeljem Zakona o računovodstvu (NN 78/15, 134/15, 120/16, 116/18).

Financijski izvještaji sastavljeni su sukladno Pravilniku o strukturi i sadržaju financijskih izvještaja (NN 114/18), a poštujući odredbe MRS-a 34 – Financijsko izvještavanje za razdoblja tijekom godine, kojim se nalaže minimum sastavnih dijelova financijskog izvještaja za razdoblje tijekom godine.

## 3. PRIMJENA RAČUNOVODSTVENIH POLITIKA DRUŠTVA

Financijski izvještaji za razdoblje od 01.01.- 30.06.2019. godine sastavljeni su primjenom istih računovodstvenih politika i metoda izračunavanja kao i kod posljednjih financijskih izvještaja.

#### 4. PRIHODI OD PRODAJE

	u kunama	
	2018	2019
Prihod od pruženih usluga na domaćem tržištu	15.773.238	20.816.172
Prihod od pruženih usluga na inozemnom tržištu	112.604.318	107.859.336
Prihod od prodaje usluga – ovisna Društva	19.038	10.364
Prihod od prodaje usluga – povezane strane	618.654	-
<b>Ukupno</b>	<b>129.015.248</b>	<b>128.685.872</b>

#### 5. OSTALI PRIHODI

	u kunama	
	2018	2019
Prihodi od prodaje materijala	752.683	650.111
Prihodi od prodaje materijala - ovisno Društvo	7.628	32.907
Prihodi od najma	371.507	548.879
Prihodi od najma - ovisna Društva	100.759	113.105
Prihodi od najma - povezane strane	1.170	-
Prihod od ukidanja dugoročnih rezerviranja	2.223.944	607.481
Prihodi od naplaćenih šteta	2.768	-
Prihodi od naplaćenih sumljivih i spornih potraživanja	360.772	-
Dobit od prodaje nekretnina, postrojenja i opreme	15.884	38.585
Prihodi od otpisanih obveza	6.404	6.450
Ostali prihodi	199.132	102.485
Ostali prihodi - ovisna Društva	27.740	27.700
Ostali prihodi - povezane strane	360	-
Prihodi na temelju upotrebe vlastitih proizvoda, robe i usluga	9.641.937	5.151.000
<b>Ukupno</b>	<b>13.712.688</b>	<b>7.278.703</b>

Prihodi na temelju upotrebe vlastitih proizvoda, robe i usluga odnose se na investicije u vlastitu proizvodnu opremu, prvenstveno dokove, kojima se izvršenim ulaganjima povećava vrijednost i produžuje vijek uporabe.

Prihodi od najma odnose se na prihode slijedom ustupanja poslovnih prostora i druge proizvodne opreme podgovaračima koji sudjeluju u proizvodnoj aktivnosti Društva.

## 6. MATERIJALNI TROŠKOVI I TROŠKOVI PRODANE ROBE

	u kunama	
	2018	2019
<b>Troškovi sirovina i materijala</b>		
Utrošene sirovine i materijal	17.522.918	13.627.703
Utrošene sirovine i materijal – ovisna Društva	24.497	119.147
Utrošene sirovine i materijal – povezane strane	684	-
Utrošena energija	5.805.265	6.056.365
Trošak sitnog inventara i rezervnih dijelova	247.905	114.821
<b>Ukupno sirovine i materijal</b>	<b>23.601.269</b>	<b>19.918.036</b>
<b>Ostali vanjski troškovi</b>		
Prijevozne usluge, tr.telefona, poštarine i slično	404.697	328.957
Usluge na izradi proizvoda	33.062.350	22.044.812
Usluge na izradi proizvoda – ovisna Društva	1.754.721	2.229.070
Usluge na izradi proizvoda – povezane strane	467.442	-
Usluge subliferacije	25.216.044	29.330.802
Usluge subliferacije – ovisna Društva	1.361.299	1.295.648
Usluge subliferacije – povezane strane	59.339	-
Usluge održavanja	5.783.108	2.704.777
Usluge održavanja – ovisna Društva	170.989	256.164
Usluge održavanja – povezane strane	6.323	6.323
Troškovi zakupnina	531.788	558.859
Troškovi zakupnina – ovisna Društva	-	17.280
Troškovi zakupnina – povezane strane	173.050	-
Intelektualne usluge	703.730	424.480
Ostale usluge	1.173.945	649.136
<b>Ukupno ostali vanjski troškovi</b>	<b>70.868.825</b>	<b>59.846.308</b>
<b>Sveukupno materijalni troškovi</b>	<b>94.470.094</b>	<b>79.764.344</b>

Usluge na izradi proizvoda predstavljaju troškove podugovarača (kooperanata) u proizvodnim aktivnostima Društva. Usluge subliferacije predstavljaju usluge trećih koje se u pravilu odvijaju izvan lokacije Društva ili se obavljaju sredstvima pružatelja usluga.

## 7. TROŠKOVI OSOBLJA

	u kunama	
	2018	2019
Neto plaće i nadnice	18.951.144	17.215.240
Porezi i doprinosi iz plaća	7.712.070	7.157.805
Doprinosi na plaće	4.947.577	4.268.216
Otpremnine	16.000	549.478
Naknade zaposlenicima ( putni troškovi, dnevnice, prig.nagr.)	2.810.170	2.269.243
<b>Ukupno</b>	<b>34.436.961</b>	<b>31.459.982</b>

Trošak za otpremnine i naknade zaposlenicima predstavlja dio ukupnih ostalih troškova iskazanih u Računu dobiti i gubitka na poziciji 142. Preostali iznos troškova sa pozicije 142 Računa dobiti i gubitka iskazan je u Bilješci br. 9.

## 8. AMORTIZACIJA

	u kunama	
	2018	2019
Amortizacija nematerijalne imovine, nekretnina, postrojenja i opreme	10.723.800	10.643.216
<b>Ukupno</b>	<b>10.723.800</b>	<b>10.643.216</b>

Stopa otpisanosti dugotrajne materijalne imovine iznosi 68%.

## 9. OSTALI TROŠKOVI

	u kunama	
	2018	2019
Reprezentacija i darovanja	643.582	437.866
Premije osiguranja	2.245.034	2.270.992
Bankarske usluge	222.118	247.633
Porezi i doprinosi koji ne ovise o rezultatu	1.098.309	1.265.285
Ostali troškovi	794.860	802.272
<b>Ukupno</b>	<b>5.003.903</b>	<b>5.024.048</b>

Prikazani troškovi čine veći dio ukupnih ostalih troškova iskazanih u Računu dobiti i gubitka na poziciji 142, a preostali dio do ukupnog iznosa navedenog na poziciji 142 Računa dobiti i gubitka, naveden je u Bilješci br. 7.

Ostali troškovi u iznosu 802.272 kune najvećim se djelom odnose na troškove zaštitne opreme radnika, preventivne zdravstvene preglede radnika te naknade Nadzornom odboru i Revizorskom odboru.

## 10. FINANCIJSKI (TROŠKOVI)/PRIHODI

	u kunama	
	2018	2019
<b>Financijski prihodi</b>		
Kamate	81.742	603
<b>Ukupno financijski prihodi</b>	<b>81.742</b>	<b>603</b>
<b>Financijski rashodi</b>		
Kamate	1.264.206	998.752
Neto gubici od tečajnih razlika	931.827	60.793
<b>Ukupno financijski rashodi</b>	<b>2.196.033</b>	<b>1.059.545</b>
<b>Neto financijski (troškovi)/prihodi</b>	<b>(2.114.291)</b>	<b>(1.058.942)</b>

Od ukupnih rashoda kamata iskazanih u prvom polugodištu 2019. godine na kamate po dugoročnim kreditima i dugoročnim leasing zaduženjima odnosi se 745.123 kune, dok se preostalih 253.629 kuna odnosi na kamate za kratkoročne pozajmice (170.661 kuna), kamate po računima dobavljača i zatezne kamate.

## 11. ZARADA PO DIONICI

	u kunama	
	31.12.2018	30.6.2019
Dobit razdoblja	(21.012.598)	<b>7.719.364</b>
Ukupni broj dionica	16.813.247	<b>16.813.247</b>
Dionice isključujući vlastite dionice	15.988.060	15.988.060
<b>Osnovna zarada/(gubitak) po dionici</b>	<b>(1,31)</b>	<b>0,48</b>
<b>Razrijeđena zarada/(gubitak) po dionici</b>	<b>(1,25)</b>	<b>0,46</b>

## 12. NEKRETNINE, POSTROJENJA I OPREMA

OPIS	Zemljište	Građevinski objekti	Postrojenja i oprema	Alati, pogonski inventar i transportna imovina	Materijalna imovina u pripremi	Predujmovi za materijalnu imovinu	Ukupno materijalna imovina	Nematerijalna imovina	Nematerijalna imovina u pripremi	UKUPNO
<b>NABAVNA VRIJEDNOST</b>										
Saldo 31.12.2017.	12.504.214	70.251.516	640.265.406	75.159.375	762.529	67.926	799.010.966	17.598.020	-	816.608.986
Aktiviranje MI u pripremi i predujmova	-	-	17.457.355	1.558.787	(19.170.440)	154.298	-	36.120	(36.120)	-
Nabavke tijekom godine	-	-	-	-	21.635.219	-	21.635.219	-	36.120	21.671.339
Prodaja, rashodovanje i umanjenje vrijednosti tijekom godine	-	-	(202.290)	(717.728)	-	-	(920.018)	-	-	(920.018)
Prijenos	-	-	-	-	(115.250)	-	(115.250)	115.250,00	-	-
<b>STANJE 31.12.2018.</b>	<b>12.504.214</b>	<b>70.251.516</b>	<b>657.520.471</b>	<b>76.000.434</b>	<b>3.112.058</b>	<b>222.224</b>	<b>819.610.917</b>	<b>17.749.390</b>	<b>-</b>	<b>837.360.307</b>
Aktiviranje MI u pripremi i predujmova	-	-	738.673	218.417	(957.090)	(222.224)	(222.224)	-	-	(222.224)
Nabavke tijekom godine	-	-	-	-	8.381.316	-	8.381.316	-	-	8.381.316
Prodaja, rashodovanje i uamjenje vrijednosti tijekom godine	-	-	(1.065.098)	(1.664.027)	-	-	(2.729.125)	(6.900)	-	(2.736.025)
<b>STANJE 30.06.2019.</b>	<b>12.504.214</b>	<b>70.251.516</b>	<b>657.194.046</b>	<b>74.554.824</b>	<b>10.536.284</b>	<b>-</b>	<b>825.040.884</b>	<b>17.742.490</b>	<b>-</b>	<b>842.783.374</b>
<b>ISPRAVAK VRIJEDNOSTI</b>										
Stanje 31.12.2017.	6.958.527	65.752.934	381.962.804	68.814.567	-	-	523.488.832	9.018.290	-	532.507.122
Amortizacije tijekom godine	-	179.841	17.695.443	1.814.681	-	-	19.689.965	3.133.582	-	22.823.547
Prodaja i rashodovanje tijekom godine	-	-	(159.302)	(710.170)	-	-	(869.472)	-	-	(869.472)
<b>STANJE 31.12.2018.</b>	<b>6.958.527</b>	<b>65.932.775</b>	<b>399.498.945</b>	<b>69.919.078</b>	<b>-</b>	<b>-</b>	<b>542.309.325</b>	<b>12.151.872</b>	<b>-</b>	<b>554.461.197</b>
Amortizacije tijekom godine	-	89.920	9.453.018	789.050	-	-	10.331.988	311.228	-	10.643.216
Prodaja i rashodovanje tijekom godine	-	-	(1.025.071)	(1.654.585)	-	-	(2.679.656)	(6.900)	-	(2.686.556)
<b>STANJE 30.06.2019.</b>	<b>6.958.527</b>	<b>66.022.695</b>	<b>407.926.892</b>	<b>69.053.543</b>	<b>-</b>	<b>-</b>	<b>549.961.657</b>	<b>12.456.200</b>	<b>-</b>	<b>562.417.857</b>
<b>SADAŠNJA VRIJEDNOST 31.12.2018.</b>	<b>5.545.687</b>	<b>4.318.741</b>	<b>258.021.526</b>	<b>6.081.356</b>	<b>3.112.058</b>	<b>222.224</b>	<b>277.301.592</b>	<b>5.597.518</b>	<b>-</b>	<b>282.899.110</b>
<b>SADAŠNJA VRIJEDNOST 30.06.2019.</b>	<b>5.545.687</b>	<b>4.228.821</b>	<b>249.267.154</b>	<b>5.501.281</b>	<b>10.536.284</b>	<b>-</b>	<b>275.079.227</b>	<b>5.286.290</b>	<b>-</b>	<b>280.365.517</b>

Nabavke tijekom promatranog razdoblja odnose se na vlastita ulaganja u Dok 11 i Dok 5, te na nabavu druge proizvodne i poslovne imovine. Stupanj otpisanosti opreme u upotrebi na dan 30.06.2019. iznosi 68%.



### 13. ULAGANJA U POVEZANA DRUŠTVA I VRIJEDNOSNE PAPIRE

Neto knjigovodstvena vrijednost ulaganja u povezana društva na dan 30.06.2019. godine, a odnosi se na povezano društvo Viktor Servisi d.o.o. u kojem Društvo ima 100% vlasničkog udjela vrijednosti 763.259 kuna, te novoosnovano društvo VL Steel d.o.o. u kojem Društvo ima udjel vrijednosti 15.000 kuna, što predstavlja 75% vlasničkog udjela.

Društvo posjeduje 5.000 dionica Uljanika d.d. koje su u poslovnim knjigama Društva evidentirane po nominalnoj vrijednosti u iznosu od 450.000 kuna, te 6.153 dionica društva Tankerska next generation d.d. koje su u poslovnim knjigama Društva evidentirane po nominalnoj vrijednosti od 399.945 kuna. Na dan 31.12.2018. godine Društvo je izvršilo vrijednosno usklađenje navedenih dionica u skladu sa obavijesti Središnjeg klirinškog depozitnog društva d.d. Zagreb, tako da iskazana vrijednost dionica u društvu Uljanik d.d. iznosi 54.000 kuna, a u društvu Tankerska next generation 238.736 kuna. Stanje ovih ulaganja na dan 30.06.2019. jednako je stanjima na dan 31.12.2018. godine, budući da Društvo vrijednosti ulaganja iskazuje prema obavijesti SKDD-a i to koncem poslovne godine, a s obzirom da nije riječ o materijalno značajnim ulaganjima pa ih Društvo (osim u slučaju značajnije promjene tržišne vrijednosti) ne ispravlja u poslovnim knjigama tijekom razdoblja.

### 14. ZALIHE

	u kunama	
	31.12.2018	30.06.2019
Materijal	14.907.385	13.925.711
Izrada prirubnica	2.946	-
Materijal na putu	110.424	-
Proizvodnja u tijeku	2.939.618	3.003.633
Sitni inventar	8.654.941	8.683.548
Ispravak vrijednosti sitnog inventara	(8.654.941)	(8.683.548)
<b>Ukupno</b>	<b>17.960.373</b>	<b>16.929.344</b>

Proizvodnja u tijeku odnosi se na 6 nedovršenih projekata remonta brodova.

### 15. POTRAŽIVANJA OD KUPACA I OSTALA POTRAŽIVANJA

	u kunama	
	31.12.2018	30.06.2019
<i>Potraživanja od kupaca – bruto</i>	58.147.022	65.718.840
<i>Potraživanja od kupaca – umanjenje vrijednosti</i>	39.606.938	39.606.938
Potraživanje od kupaca – neto	18.472.949	26.005.442
Potraživanje od kupaca – ovisna društva	67.135	106.460
Potraživanje od zaposlenika	197.073	289.523
Potraživanje od države	4.359.099	4.736.148
Unaprijed plaćeni troškovi i obračunati prihodi	14.182.434	2.152.572
Dani predujmovi	1.169.488	728.640
Dani predujmovi – ovisna Društva	60.307	16.569
<b>Ukupno</b>	<b>38.508.485</b>	<b>34.035.354</b>

Potraživanja od države najvećim dijelom čini potraživanje za pretporez te potraživanje za refundaciju naknade plaće za bolovanja radnika na teret HZZO-a i potraživanja po osnovi uplaćenih akontacijskih rata za porez na dobit. Dani predujmovi odnose se na predujmove dane dobavljačima za nabavku materijala i usluga za započete projekta.

Stavka unaprijed plaćenih troškova i obračunatih prihoda u iznosu od 2.152.572 najvećim se dijelom (1.848.408 kuna) odnosi na obračunate prihode po remontu broda „USNS CARSON CITY“, za koji još nije u cjelosti izdan račun, ali su temeljem svih ostalih elemenata stečeni uvjeti za djelomično priznavanje prihoda (sukladno gotovosti radova).

Struktura potraživanja prema valuti:

	u kunama	
	31.12.2018	30.06.2019
HRK	10.810.868	15.935.284
EUR	5.643.827	10.674.255
USD	2.583.026	-
Vrijednosno usklađivanje potraživanja	(497.637)	(497.637)
<b>Ukupno</b>	<b>18.540.084</b>	<b>26.111.902</b>

#### 16. NOVAC I NOVČANI EKIVALENTI

	u kunama	
	31.12.2018	30.06.2019
Novac u banci	10.365.409	10.297.592
Novac u blagajni	6.162	22.486
<b>Ukupno</b>	<b>10.371.571</b>	<b>10.320.078</b>

#### 17. GLAVNICA I REZERVE

Na dan 30. lipnja 2019. godine odobren, izdan i uplaćen dionički kapital obuhvaćao je 16.813.247 redovnih dionica. Sve dionice imaju nominalnu vrijednost od 10 kuna, te dionički kapital iznosi 168.132.470 kuna.

Vlasnici redovnih dionica imaju pravo na dividendu, te na jedan glas po dionici na Glavnoj skupštini Društva.

Na dan 30. lipnja 2019. godine Društvo je imalo u vlasništvu 825.187 vlastitih dionica koje čine 4,91% dioničkog kapitala.

## 18. OBVEZE PREMA DOBAVLJAČIMA I OSTALE OBVEZE

	u kunama	
	31.12.2018	30.06.2019
Obveze prema dobavljačima	35.450.017	33.222.516
Obveze prema dobavljačima – ovisna društva	1.832.444	1.994.153
Obveze prema zaposlenicima	3.957.905	3.316.444
Doprinosi i porezi	3.127.951	1.828.586
Primljeni predujmovi	13.352.330	110.402
Ostale obveze	3.348.499	2.223.865
Obračunati troškovi i prihodi budućeg razdoblja	3.065.660	3.034.130
<b>Ukupno</b>	<b>64.134.806</b>	<b>45.730.096</b>

Kod ostalih obveza, najveći dio u visini 1.379.690 kuna odnosi se na tekuća dospjeća robnog kredita s osnova ESCO projekta.

Obračunati troškovi budućeg razdoblja najvećim dijelom čine ukalkulirani troškovi poslovanja za koje do konca polugodišta 2019. godine nisu primljeni računi dobavljača.

### Struktura obveza prema dobavljačima prema valuti

	u kunama	
	31.12.2018	30.06.2019
HRK	33.585.841	29.318.318
EUR	2.638.965	3.495.353
USD	825.952	2.402.998
GBP	231.703	-
<b>Ukupno</b>	<b>37.282.461</b>	<b>35.216.669</b>

Obveze prema bankama i drugim financijskim institucijama najvećim se dijelom odnose na kratkoročne kredite u iznosu od 13.674.090 kuna. Preostali dio odnosi se na tekuća dospjeća dugoročnog investicijskog kredita u iznosu od 4.371.201 kunu, te na tekuća dospjeća po leasing zaduženjima u iznosu od kuna 1.432.487.

## 19. DUGOROČNE OBVEZE

Dugoročne obveze na dan 30.06.2019. godine u iznosu od 54.742.761 kunu odnose se na: obveze po dugoročnom investicijskom kreditu u iznosu od 32.784.009 kuna, obveze prema leasing društvima za nabavku opreme putem financijskih leasinga u iznosu od 7.360.164 kune, obveze prema društvu HEP-ESCO d.o.o. slijedom financiranja projekata projekata modernizacije rasvjete i energetske učinkovitosti u iznosu od 10.424.808 kuna. Preostalih 4.173.780 kuna odnosi se na potencijalne obveze za osporene tražbine i pripadajuće parnične troškove prema bivšim stečajnim vjerovnicima, s kojima parnice za utvrđenje tražbina još nisu okončane.

KONSOLIDIRANI FINANCIJSKI IZVJEŠTAJI ZA RAZDOBLJE 01.01. – 30.06.2019.

Prilog 1.			
OPĆI PODACI ZA IZDAVATELJE			
Razdoblje izvještavanja:	1.1.2019	do	30.06.2019
Godina:	2019		
Kvartal:	2		
Tromjesečni financijski izvještaji			
Matični broj (MB):	03333710	Oznaka matične države članice izdavatelja:	REPUBLIKA HRVATSKA
Matični broj subjekta (MBS):	040000358		
Osobni identifikacijski broj (OIB):	27531244647	LEI:	74780060BA4DPK8V1P23
Šifra ustanove:	1736		
Tvrtka izdavatelja:	Brodogradilište Viktor Lenac d.d.		
Poštanski broj i mjesto:	51000	Rijeka	
Ulica i kućni broj:	Martinšćica bb		
Adresa e-pošte:	viktor.lenac@lenac.hr		
Internet adresa:	www.lenac.hr		
Broj zaposlenih (krajem izvještajnog razdoblja):	542		
Konsolidirani izvještaj:	KD	(KN-nije konsolidirano/KD-konsolidirano)	
Revidirano:	RN	(RN-nije revidirano/RD-revidirano)	
Tvrtke ovisnih subjekata (prema MSFI):		Sjedište:	MB:
Viktor Servisi d.o.o.	Rijeka		03767248
VL Steel d.o.o.	Rijeka		04798759
Knjigovodstveni servis:	Ne	(Da/Ne)	(tvrtka knjigovodstvenog servisa)
Osoba za kontakt:	Divna Pjevalica/Sandra Uzelac (unosi se samo prezime i ime osobe za kontakt)		
Telefon:	051405616		
Adresa e-pošte:	divna.pjevalica@lenac.hr		
Revizorsko društvo:			
	(tvrtka revizorskog društva)		
Ovlašteni revizor:			
	(ime i prezime)		

**BILANCA**  
stanje na dan 30.06.2019

u kunama

Naziv pozicije	AOP oznaka	Zadnji dan prethodne poslovne godine	Na izvještajni datum tekućeg razdoblja
1	2	3	4
<b>A) POTRAŽIVANJA ZA UPISANI A NEUPLAĆENI KAPITAL</b>	<b>001</b>		
<b>B) DUGOTRAJNA IMOVINA (AOP 003+010+020+031+036)</b>	<b>002</b>	293.093.377	290.481.716
<b>I. NEMATERIJALNA IMOVINA (AOP 004 do 009)</b>	<b>003</b>	5.597.518	5.286.290
1. Izdaci za razvoj	004	0	0
2. Koncesije, patenti, licencije, robne i uslužne marke, softver i ostala prava	005	5.597.518	5.286.290
3. Goodwill	006	0	0
4. Predujmovi za nabavu nematerijalne imovine	007	0	0
5. Nematerijalna imovina u pripremi	008	0	0
6. Ostala nematerijalna imovina	009	0	0
<b>II. MATERIJALNA IMOVINA (AOP 011 do 019)</b>	<b>010</b>	278.220.713	275.976.903
1. Zemljište	011	5.545.687	5.545.687
2. Građevinski objekti	012	4.318.741	4.228.821
3. Postrojenja i oprema	013	258.816.954	250.005.385
4. Alati, pogonski inventar i transportna imovina	014	6.111.217	5.566.894
5. Biološka imovina	015	0	0
6. Predujmovi za materijalnu imovinu	016	222.224	0
7. Materijalna imovina u pripremi	017	3.205.890	10.630.116
8. Ostala materijalna imovina	018	0	0
9. Ulaganje u nekretnine	019	0	0
<b>III. DUGOTRAJNA FINACIJSKA IMOVINA (AOP 021 do 030)</b>	<b>020</b>	8.810.302	8.753.679
1. Ulaganja u udjele (dionice) poduzetnika unutar grupe	021	0	0
2. Ulaganja u ostale vrijednosne papire poduzetnika unutar grupe	022	0	0
3. Dani zajmovi, depoziti i slično poduzetnicima unutar grupe	023	0	0
4. Ulaganja u udjele (dionice) društava povezanih sudjelujućim interesom	024	0	0
5. Ulaganja u ostale vrijednosne papire društava povezanih sudjelujućim interesom	025	0	0
6. Dani zajmovi, depoziti i slično društvima povezanim sudjelujućim interesom	026	0	0
7. Ulaganja u vrijednosne papire	027	429.260	429.260
8. Dani zajmovi, depoziti i slično	028	8.159.333	8.132.996
9. Ostala ulaganja koja se obračunavaju metodom udjela	029	0	0
10. Ostala dugotrajna financijska imovina	030	221.709	191.423
<b>IV. POTRAŽIVANJA (AOP 032 do 035)</b>	<b>031</b>	0	0
1. Potraživanja od poduzetnika unutar grupe	032	0	0
2. Potraživanja od društava povezanih sudjelujućim interesom	033	0	0
3. Potraživanja od kupaca	034	0	0
4. Ostala potraživanja	035	0	0
<b>V. ODGOĐENA POREZNA IMOVINA</b>	<b>036</b>	464.844	464.844
<b>C) KRATKOTRAJNA IMOVINA (AOP 038+046+053+063)</b>	<b>037</b>	54.691.041	60.878.085
<b>I. ZALIHE (AOP 039 do 045)</b>	<b>038</b>	17.960.373	16.929.343
1. Sirovine i materijal	039	15.020.755	13.925.710
2. Proizvodnja u tijeku	040	2.939.618	3.003.633
3. Gotovi proizvodi	041	0	0
4. Trgovačka roba	042	0	0
5. Predujmovi za zalihe	043	0	0
6. Dugotrajna imovina namijenjena prodaji	044	0	0
7. Biološka imovina	045	0	0
<b>II. POTRAŽIVANJA (AOP 047 do 052)</b>	<b>046</b>	24.714.475	32.173.517
1. Potraživanja od poduzetnika unutar grupe	047	0	0
2. Potraživanja od društava povezanih sudjelujućim interesom	048	0	0
3. Potraživanja od kupaca	049	18.919.248	26.360.387
4. Potraživanja od zaposlenika i članova poduzetnika	050	241.033	314.307
5. Potraživanja od države i drugih institucija	051	4.365.038	4.749.405
6. Ostala potraživanja	052	1.189.156	749.418
<b>III. KRATKOTRAJNA FINACIJSKA IMOVINA (AOP 054 do 062)</b>	<b>053</b>	1.019.815	1.014.403
1. Ulaganja u udjele (dionice) poduzetnika unutar grupe	054	0	0
2. Ulaganja u ostale vrijednosne papire poduzetnika unutar grupe	055	0	0
3. Dani zajmovi, depoziti i slično poduzetnicima unutar grupe	056	0	0
4. Ulaganja u udjele (dionice) društava povezanih sudjelujućim interesom	057	0	0
5. Ulaganja u ostale vrijednosne papire društava povezanih sudjelujućim interesom	058	0	0
6. Dani zajmovi, depoziti i slično društvima povezanim sudjelujućim interesom	059	0	0
7. Ulaganja u vrijednosne papire	060	0	0
8. Dani zajmovi, depoziti i slično	061	1.019.815	1.014.403
9. Ostala financijska imovina	062	0	0
<b>IV. NOVAC U BANCII BLAGAJNI</b>	<b>063</b>	10.996.378	10.760.822
<b>D) PLAĆENI TROŠKOVI BUDUĆEG RAZDOBLJA I OBRAČUNATI PRIHODI</b>	<b>064</b>	14.195.066	2.187.003
<b>E) UKUPNO AKTIVA (AOP 001+002+037+064)</b>	<b>065</b>	361.979.484	353.546.804
<b>F) IZVANBILANČNI ZAPISI</b>	<b>066</b>	0	0

**BILANCA**  
stanje na dan 30.06.2019

u kunama

Naziv pozicije	AOP oznaka	Zadnji dan prethodne poslovne godine	Na izvještajni datum tekućeg razdoblja
1	2	3	4
<b>PASIVA</b>			
<b>A) KAPITAL I REZERVE (AOP 068 do 070+076+077+081+084+087)</b>	<b>067</b>	224.936.276	232.571.595
I. TEMELJNI (UPISANI) KAPITAL	068	168.132.470	168.132.470
II. KAPITALNE REZERVE	069	0	0
III. REZERVE IZ DOBITI (AOP 071+072-073+074+075)	070	75.960.133	54.686.987
1. Zakonske rezerve	071	8.406.623	8.406.624
2. Rezerve za vlastite dionice	072	12.540.000	12.540.000
3. Vlastite dionice i udjeli (odbitna stavka)	073	-8.055.772	-8.055.772
4. Statutarne rezerve	074	0	0
5. Ostale rezerve	075	63.069.282	41.796.135
IV. REVALORIZACIJSKE REZERVE	076	0	0
V. REZERVE FER VRIJEDNOSTI (AOP 078 do 080)	077	-370.171	-370.171
1. Fer vrijednost financijske imovine raspoložive za prodaju	078	-370.171	-370.171
2. Učinkoviti dio zaštite novčanih tokova	079	0	0
3. Učinkoviti dio zaštite neto ulaganja u inozemstvu	080	0	0
VI. ZADRŽANA DOBIT ILI PRENESENI GUBITAK (AOP 082-083)	081	2.269.453	2.481.991
1. Zadržana dobit	082	2.269.453	2.481.991
2. Preneseni gubitak	083	0	0
VII. DOBIT ILI GUBITAK POSLOVNE GODINE (AOP 085-086)	084	-20.995.472	7.689.112
1. Dobit poslovne godine	085	0	7.689.112
2. Gubitak poslovne godine	086	20.995.472	0
VIII. MANJINSKI (NEKONTROLIRAJUĆI) INTERES	087	-60.137	-48.794
<b>B) REZERVIRANJA (AOP 089 do 094)</b>	<b>088</b>	2.292.236	1.821.171
1. Rezerviranja za mirovine, otpremnine i slične obveze	089	694.015	234.800
2. Rezerviranja za porezne obveze	090	0	0
3. Rezerviranja za započete sudske sporove	091	1.518.259	1.506.409
4. Rezerviranja za troškove obnavljanja prirodnih bogatstava	092	0	0
5. Rezerviranja za troškove u jamstvenim rokovima	093	79.962	79.962
6. Druga rezerviranja	094	0	0
<b>C) DUGOROČNE OBVEZE (AOP 096 do 106)</b>	<b>095</b>	52.757.141	54.763.605
1. Obveze prema poduzetnicima unutar grupe	096	0	0
2. Obveze za zajmove, depozite i slično poduzetnika unutar grupe	097	0	0
3. Obveze prema društvima povezanim sudjelujućim interesom	098	0	0
4. Obveze za zajmove, depozite i slično društava povezanih sudjelujućim interesom	099	0	0
5. Obveze za zajmove, depozite i slično	100	0	0
6. Obveze prema bankama i drugim financijskim institucijama	101	38.137.709	40.144.173
7. Obveze za predujmove	102	0	0
8. Obveze prema dobavljačima	103	0	0
9. Obveze po vrijednosnim papirima	104	0	0
10. Ostale dugoročne obveze	105	14.598.588	14.598.588
11. Odgođena porezna obveza	106	20.844	20.844
<b>D) KRATKOROČNE OBVEZE (AOP 108 do 121)</b>	<b>107</b>	78.928.172	61.356.304
1. Obveze prema poduzetnicima unutar grupe	108	0	0
2. Obveze za zajmove, depozite i slično poduzetnika unutar grupe	109	0	0
3. Obveze prema društvima povezanim sudjelujućim interesom	110	0	0
4. Obveze za zajmove, depozite i slično društava povezanih sudjelujućim interesom	111	0	0
5. Obveze za zajmove, depozite i slično	112	0	0
6. Obveze prema bankama i drugim financijskim institucijama	113	18.562.903	19.477.778
7. Obveze za predujmove	114	13.352.330	110.402
8. Obveze prema dobavljačima	115	35.743.542	33.487.811
9. Obveze po vrijednosnim papirima	116	0	0
10. Obveze prema zaposlenicima	117	4.320.825	3.675.876
11. Obveze za poreze, doprinose i slična davanja	118	3.600.061	2.380.561
12. Obveze s osnove udjela u rezultatu	119	0	0
13. Obveze po osnovi dugotrajne imovine namijenjene prodaji	120	0	0
14. Ostale kratkoročne obveze	121	3.348.511	2.223.876
<b>E) ODGOĐENO PLAĆANJE TROŠKOVA I PRIHOD BUDUĆEGA RAZDOBLJA</b>	<b>122</b>	3.065.659	3.034.129
<b>F) UKUPNO – PASIVA (AOP 067+088+095+107+122)</b>	<b>123</b>	361.979.484	353.546.804
<b>G) IZVANBILANČNI ZAPISI</b>	<b>124</b>	0	0

**RAČUN DOBITI I GUBITKA**  
u razdoblju 01.01.2019 do 30.06.2019

u kunama

Naziv pozicije	AOP oznaka	Isto razdoblje prethodne godine		Tekuće razdoblje	
		Kumulativ	Tromjeseče	Kumulativ	Tromjeseče
1	2	3	4	5	6
<b>I. POSLOVNI PRIHODI (AOP 126 do 130)</b>	<b>125</b>	<b>143.396.834</b>	<b>91.597.172</b>	<b>136.559.789</b>	<b>71.325.252</b>
1. Prihodi od prodaje s poduzetnicima unutar grupe	126	0	0	0	0
2. Prihodi od prodaje (izvan grupe)	127	129.716.513	86.931.329	129.295.316	65.564.431
3. Prihodi na temelju upotrebe vlastitih proizvoda, robe i usluga	128	9.641.937	2.619.455	5.151.000	4.251.976
4. Ostali poslovni prihodi s poduzetnicima unutar grupe	129		0	0	0
5. Ostali poslovni prihodi (izvan grupe)	130	4.038.384	2.046.388	2.113.473	1.508.845
<b>II. POSLOVNI RASHODI (AOP 132+133+137+141+142+143+146+153)</b>	<b>131</b>	<b>144.810.407</b>	<b>88.799.098</b>	<b>127.836.043</b>	<b>69.109.279</b>
1. Promjene vrijednosti zaliha proizvodnje u tijeku i gotovih proizvoda	132	-14.480	-1.848.547	-64.016	9.643.615
2. Materijalni troškovi (AOP 134 do 136)	133	91.824.978	62.544.709	76.447.797	33.971.824
a) Troškovi sirovina i materijala	134	23.953.317	14.664.896	20.146.555	9.385.165
b) Troškovi prodane robe	135	0	0	0	0
c) Ostali vanjski troškovi	136	67.871.661	47.879.813	56.301.242	24.586.659
3. Troškovi osoblja (AOP 138 do 140)	137	33.956.673	17.872.927	32.118.322	15.872.465
a) Neto plaće i nadnice	138	20.377.508	10.615.968	19.316.215	9.555.559
b) Troškovi poreza i doprinosa iz plaća	139	8.287.312	4.416.126	8.041.492	3.954.392
c) Doprinosi na plaće	140	5.291.853	2.840.833	4.760.675	2.362.514
4. Amortizacija	141	10.810.339	5.263.387	10.733.574	5.302.575
5. Ostali troškovi	142	8.084.956	4.912.234	8.241.386	4.478.586
6. Vrijednosna usklađenja (AOP 144+145)	143	0	0	0	0
a) dugotrajne imovine osim financijske imovine	144	0	0	0	0
b) kratkotrajne imovine osim financijske imovine	145	0	0	0	0
7. Rezerviranja (AOP 147 do 152)	146	16.850	16.850	239.800	-197.400
a) Rezerviranja za mirovine, otpremnine i slične obveze	147	0	0	234.800	-197.400
b) Rezerviranja za porezne obveze	148	0	0	0	0
c) Rezerviranja za započete sudske sporove	149	16.850	16.850	5.000	0
d) Rezerviranja za troškove obnavljanja prirodnih bogatstava	150	0	0	0	0
e) Rezerviranja za troškove u jamstvenim rokovima	151	0	0	0	0
f) Druga rezerviranja	152	0	0	0	0
8. Ostali poslovni rashodi	153	131.091	37.538	119.180	37.614
<b>III. FINANCIJSKI PRIHODI (AOP 155 do 164)</b>	<b>154</b>	<b>1.638.508</b>	<b>1.272.641</b>	<b>412.569</b>	<b>296.558</b>
1. Prihodi od ulaganja u udjele (dionice) poduzetnika unutar grupe	155	0	0	0	0
2. Prihodi od ulaganja u udjele (dionice) društava povezanih sudjelujućim interesima	156	0	0	0	0
3. Prihodi od ostalih dugotrajnih financijskih ulaganja i zajmova poduzetnicima unutar grupe	157	0	0	0	0
4. Ostali prihodi s osnovne kamata iz odnosa s poduzetnicima unutar grupe	158	0	0	0	0
5. Tečajne razlike i ostali financijski prihodi iz odnosa s poduzetnicima unutar grupe	159	0	0	0	0
6. Prihodi od ostalih dugotrajnih financijskih ulaganja i zajmova	160	0	0	0	0
7. Ostali prihodi s osnovne kamata	161	82.087	29.066	1.395	431
8. Tečajne razlike i ostali financijski prihodi	162	1.556.421	1.243.575	411.174	296.127
9. Nerealizirani dobiti (prihodi) od financijske imovine	163	0	0	0	0
10. Ostali financijski prihodi	164	0	0	0	0
<b>IV. FINANCIJSKI RASHODI (AOP 166 do 172)</b>	<b>165</b>	<b>3.771.661</b>	<b>923.310</b>	<b>1.472.212</b>	<b>821.069</b>
1. Rashodi s osnovne kamata i slični rashodi s poduzetnicima unutar grupe	166	0	0	0	0
2. Tečajne razlike i drugi rashodi s poduzetnicima unutar grupe	167	0	0	0	0
3. Rashodi s osnovne kamata i slični rashodi	168	1.264.839	626.666	1.001.921	473.195
4. Tečajne razlike i drugi rashodi	169	2.506.822	296.644	470.291	347.874
5. Nerealizirani gubici (rashodi) od financijske imovine	170	0	0	0	0
6. Vrijednosna usklađenja financijske imovine (neto)	171	0	0	0	0
7. Ostali financijski rashodi	172	0	0	0	0
<b>V. UDIO U DOBITI OD DRUŠTAVA POVEZANIH SUDJELJUJUĆIM INTERESOM</b>	<b>173</b>	<b>0</b>	<b>0</b>	<b>0</b>	<b>0</b>
<b>VI. UDIO U DOBITI OD ZAJEDNIČKIH POTHVATA</b>	<b>174</b>	<b>0</b>	<b>0</b>	<b>0</b>	<b>0</b>
<b>VII. UDIO U GUBITKU OD DRUŠTAVA POVEZANIH SUDJELJUJUĆIM INTERESOM</b>	<b>175</b>	<b>0</b>	<b>0</b>	<b>0</b>	<b>0</b>
<b>VIII. UDIO U GUBITKU OD ZAJEDNIČKIH POTHVATA</b>	<b>176</b>	<b>0</b>	<b>0</b>	<b>0</b>	<b>0</b>
<b>IX. UKUPNI PRIHODI (AOP 125+154+173 + 174)</b>	<b>177</b>	<b>145.035.342</b>	<b>92.869.813</b>	<b>136.972.358</b>	<b>71.621.810</b>
<b>X. UKUPNI RASHODI (AOP 131+165+175 + 176)</b>	<b>178</b>	<b>148.582.068</b>	<b>89.722.408</b>	<b>129.308.255</b>	<b>69.930.348</b>
<b>XI. DOBIT ILI GUBITAK PRIJE OPOREZIVANJA (AOP 177-178)</b>	<b>179</b>	<b>-3.546.726</b>	<b>3.147.405</b>	<b>7.664.103</b>	<b>1.691.462</b>
1. Dobit prije oporezivanja (AOP 177-178)	180	0	3.147.405	7.664.103	1.691.462

**RAČUN DOBITI I GUBITKA**  
**u razdoblju 01.01.2019 do 30.06.2019**
**u kunama**

Naziv pozicije	AOP oznaka	Isto razdoblje prethodne godine		Tekuće razdoblje	
		Kumulativ	Tromjesečje	Kumulativ	Tromjesečje
1	2	3	4	5	6
2. Gubitak prije oporezivanja (AOP 178-177)	181	-3.546.726	0	0	0
<b>XII. POREZ NA DOBIT</b>	<b>182</b>	<b>109.413</b>	<b>85.979</b>	<b>28.785</b>	<b>27.244</b>
<b>XIII. DOBIT ILI GUBITAK RAZDOBLJA (AOP 179-182)</b>	<b>183</b>	<b>-3.656.139</b>	<b>3.061.426</b>	<b>7.635.318</b>	<b>1.664.218</b>
1. Dobit razdoblja (AOP 179-182)	184	0	3.061.426	7.635.318	1.664.218
2. Gubitak razdoblja (AOP 182-179)	185	-3.656.139	0	0	0
<b>PREKINUTO POSLOVANJE (popunjava poduzetnik obveznik MSFI-a samo ako ima prekinuto poslovanje)</b>					
<b>XIV. DOBIT ILI GUBITAK PREKINUTOG POSLOVANJA PRIJE OPOREZIVANJA (AOP 187-188)</b>	<b>186</b>	<b>0</b>	<b>0</b>	<b>0</b>	<b>0</b>
1. Dobit prekinutog poslovanja prije oporezivanja	187	0	0	0	0
2. Gubitak prekinutog poslovanja prije oporezivanja	188	0	0	0	0
<b>XV. POREZ NA DOBIT PREKINUTOG POSLOVANJA</b>	<b>189</b>	<b>0</b>	<b>0</b>	<b>0</b>	<b>0</b>
1. Dobit prekinutog poslovanja za razdoblje (AOP 186-189)	190	0	0	0	0
2. Gubitak prekinutog poslovanja za razdoblje (AOP 189-186)	191	0	0	0	0
<b>UKUPNO POSLOVANJE (popunjava samo poduzetnik obveznik MSFI-a koji ima prekinuto poslovanje)</b>					
<b>XVI. DOBIT ILI GUBITAK PRIJE OPOREZIVANJA (AOP 179+186)</b>	<b>192</b>	<b>0</b>	<b>0</b>	<b>0</b>	<b>0</b>
1. Dobit prije oporezivanja (AOP 192)	193	0	0	0	0
2. Gubitak prije oporezivanja (AOP 192)	194	0	0	0	0
<b>XVII. POREZ NA DOBIT (AOP 182+189)</b>	<b>195</b>	<b>0</b>	<b>0</b>	<b>0</b>	<b>0</b>
<b>XVIII. DOBIT ILI GUBITAK RAZDOBLJA (AOP 192-195)</b>	<b>196</b>	<b>0</b>	<b>0</b>	<b>0</b>	<b>0</b>
1. Dobit razdoblja (AOP 192-195)	197	0	0	0	0
2. Gubitak razdoblja (AOP 195-192)	198	0	0	0	0
<b>DODATAK RDG-u (popunjava poduzetnik koji sastavlja konsolidirani godišnji financijski izvještaj)</b>					
<b>XIX. DOBIT ILI GUBITAK RAZDOBLJA (AOP 200+201)</b>	<b>199</b>	<b>-3.656.139</b>	<b>3.082.755</b>	<b>7.635.318</b>	<b>1.659.218</b>
1. Pripisana imateljima kapitala matice	200	-3.670.584	3.061.426	7.689.112	1.702.086
2. Pripisana manjinskom (nekontrolirajućem) interesu	201	14.445	21.329	-53.794	-42.868
<b>IZVJEŠTAJ O OSTALOJ SVEOBUHVAATNOJ DOBITI (popunjava poduzetnik obveznik primjene MSFI-a)</b>					
<b>I. DOBIT ILI GUBITAK RAZDOBLJA</b>	<b>202</b>	<b>-3.656.139</b>	<b>3.082.755</b>	<b>7.635.318</b>	<b>1.659.218</b>
<b>II. OSTALA SVEOBUHVAATNA DOBIT/GUBITAK PRIJE POREZA (AOP 204 do 211)</b>	<b>203</b>	<b>0</b>	<b>0</b>	<b>0</b>	<b>0</b>
1. Tečajne razlike iz preračuna inozemnog poslovanja	204	0	0	0	0
2. Promjene revalorizacijskih rezervi dugotrajne materijalne i nematerijalne imovine	205	0	0	0	0
3. Dobit ili gubitak s osnove naknadnog vrednovanja financijske imovine raspoložive za prodaju	206	0	0	0	0
4. Dobit ili gubitak s osnove učinkovite zaštite novčanih tokova	207	0	0	0	0
5. Dobit ili gubitak s osnove učinkovite zaštite neto ulaganja u inozemstvu	208	0	0	0	0
6. Udio u ostaloj sveobuhvatnoj dobiti/gubitku društava povezanih sudjelujućim interesom	209	0	0	0	0
7. Aktuarski dobiti/gubici po planovima definiranih primanja	210	0	0	0	0
8. Ostale nevlasničke promjene kapitala	211	0	0	0	0
<b>III. POREZ NA OSTALU SVEOBUHVAATNU DOBIT RAZDOBLJA</b>	<b>212</b>	<b>0</b>	<b>0</b>	<b>0</b>	<b>0</b>
<b>IV. NETO OSTALA SVEOBUHVAATNA DOBIT ILI GUBITAK (AOP 203-212)</b>	<b>213</b>	<b>0</b>	<b>0</b>	<b>0</b>	<b>0</b>
<b>V. SVEOBUHVAATNA DOBIT ILI GUBITAK RAZDOBLJA (AOP 202+213)</b>	<b>214</b>	<b>-3.656.139</b>	<b>3.082.755</b>	<b>7.635.318</b>	<b>1.659.218</b>
<b>DODATAK Izvještaju o ostaloj sveobuhvatnoj dobiti (popunjava poduzetnik koji sastavlja konsolidirani izvještaj)</b>					
<b>VI. SVEOBUHVAATNA DOBIT ILI GUBITAK RAZDOBLJA (AOP 216+217)</b>	<b>215</b>	<b>-3.656.139</b>	<b>3.082.755</b>	<b>7.635.318</b>	<b>1.659.218</b>
1. Pripisana imateljima kapitala matice	216	-3.670.584	3.061.426	7.689.112	1.702.086
2. Pripisana manjinskom (nekontrolirajućem) interesu	217	14.445	21.329	-53.794	-42.868



IZVJEŠTAJ O NOVČANOM TJEKU – Indirektna metoda  
 u razdoblju 01.01.2019 do 30.06.2019

u kunama

Naziv pozicije	AOP oznaka	Isto razdoblje prethodne godine	Tekuće razdoblje
1	2	3	4
<b>Novčani tokovi od poslovnih aktivnosti</b>			
1. Dobit prije oporezivanja	001	-3.546.726	7.664.103
2. Usklađenja (AOP 003 do 010):	002	14.249.662	23.828.106
a) Amortizacija	003	10.810.339	10.733.574
b) Dobici i gubici od prodaje i vrijednosna usklađenja dugotrajne materijalne i nematerijalne imovine	004	0	0
c) Dobici i gubici od prodaje i nerealizirani dobiti i gubici i vrijednosna usklađenja financijske imovine	005	0	0
d) Prihodi od kamata i dividendi	006	-85.434	-5.114
e) Rashodi od kamata	007	1.264.814	1.001.922
f) Rezerviranja	008	-2.275.270	-471.065
g) Tečajne razlike (nerealizirane)	009	333.274	-32.658
h) Ostala usklađenja za novčane transakcije i nerealizirane dobitke i gubitke	010	4.201.939	12.601.447
<b>I. Povećanje ili smanjenje novčanih tokova prije promjena u radnom kapitalu (AOP 001+002)</b>	011	10.702.936	31.492.209
3. Promjene u radnom kapitalu (AOP 013 do 016)	012	-8.959.663	-28.909.785
a) Povećanje ili smanjenje kratkoročnih obveza	013	-19.714.338	-25.315.043
b) Povećanje ili smanjenje kratkotrajnih potraživanja	014	9.635.674	-4.625.772
c) Povećanje ili smanjenje zaliha	015	1.119.001	1.031.030
d) Ostala povećanja ili smanjenja radnog kapitala	016		0
<b>II. Novac iz poslovanja (AOP 011+012)</b>	017	1.743.273	2.582.424
4. Novčani izdaci za kamate	018	-979.987	-1.113.262
5. Plaćeni porez na dobit	019	8.737.154	335.073
<b>A) NETO NOVČANI TOKOVI OD POSLOVNIH AKTIVNOSTI (AOP 017 do 019)</b>	020	9.500.440	1.804.235
<b>Novčani tokovi od investicijskih aktivnosti</b>			
1. Novčani primici od prodaje dugotrajne materijalne i nematerijalne imovine	021	0	0
2. Novčani primici od prodaje financijskih instrumenata	022	0	0
3. Novčani primici od kamata	023	9.466	1.395
4. Novčani primici od dividendi	024	3.348	3.720
5. Novačani primici s osnove povrata danih zajmova i štednih uloga	025	28.113	30.287
6. Ostali novčani primici od investicijskih aktivnosti	026	0	32.956
<b>III. Ukupno novčani primici od investicijskih aktivnosti (AOP 021 do 026)</b>	027	40.927	68.358
1. Novčani izdaci za kupnju dugotrajne materijalne i nematerijalne imovine	028	-11.155.280	-8.178.536
2. Novčani izdaci za stjecanje financijskih instrumenata	029	0	0
3. Novačani izdaci s osnove danih zajmova i štednih uloga za razdoblje	030	0	0
4. Stjecanje ovisnog društva, umanjeno za stečeni novac	031	0	0
5. Ostali novčani izdaci od investicijskih aktivnosti	032	-170.000	
<b>IV. Ukupno novčani izdaci od investicijskih aktivnosti (AOP 028 do 032)</b>	033	-11.325.280	-8.178.536
<b>B) NETO NOVČANI TOKOVI OD INVESTICIJSKIH AKTIVNOSTI (AOP 027+033)</b>	034	-11.284.353	-8.110.178
<b>Novčani tokovi od financijskih aktivnosti</b>			
1. Novčani primici od povećanja temeljnog (upisanog) kapitala	035	0	0
2. Novčani primici od izdavanja vlasničkih i dužničkih financijskih instrumenata	036	0	0
3. Novčani primici od glavnice kredita, pozajmica i drugih posudbi	037	10.039.984	9.407.768
4. Ostali novčani primici od financijskih aktivnosti	038	0	0
<b>V. Ukupno novčani primici od financijskih aktivnosti (AOP 035 do 038)</b>	039	10.039.984	9.407.768
1. Novčani izdaci za otplatu glavnice kredita, pozajmica i drugih posudbi i dužničkih financijskih instrumenata	040	-9.351.785	-3.340.124
2. Novčani izdaci za isplatu dividendi	041	0	0
3. Novčani izdaci za financijski najam	042	0	0
4. Novčani izdaci za otkup vlastitih dionica i smanjenje temeljnog (upisanog) kapitala	043	0	0
5. Ostali novčani izdaci od financijskih aktivnosti	044	0	0
<b>VI. Ukupno novčani izdaci od financijskih aktivnosti (AOP 040 do 044)</b>	045	-9.351.785	-3.340.124
<b>C) NETO NOVČANI TOKOVI OD FINANCUSKIH AKTIVNOSTI (AOP 039+045)</b>	046	688.199	6.067.644
1. Nerealizirane tečajne razlike po novcu i novčanim ekvivalentima	047	0	0
<b>D) NETO POVEĆANJE ILI SMANJENJE NOVČANIH TOKOVA (AOP 020+034+046+047)</b>	048	-1.095.714	-238.299
<b>E) NOVAC I NOVČANI EKVALENTI NA POČETKU RAZDOBLJA</b>	049	32.993.391	11.845.982
<b>F) NOVAC I NOVČANI EKVALENTI NA KRAJU RAZDOBLJA (AOP 048+049)</b>	050	31.897.677	11.607.683

IZVJEŠTAJ O PROMJENAMA KAPITALA  
za razdoblje 01.01.2019 do 30.06.2019

u kunama

	Temeljni kapital	Zakonske rezerve	Rezerve za vlastite dionice	Vlastite dionice	Ostale rezerve	Fer vrijednost financijske imovine raspoložive za prodaju	Zadržana dobit / preneseni gubitak	Dobit poslovne godine	Ukupno	Manjinski (nekontrolirajući) interes	Ukupno
<b>Stanje na dan 1. siječnja 2018.</b>	<b>168.132.470</b>	<b>8.406.624</b>	<b>12.540.000</b>	<b>(8.055.772)</b>	<b>27.271.531</b>	<b>(282.798)</b>	<b>2.419.184</b>	<b>36.765.734</b>	<b>247.196.972</b>	<b>(32.131)</b>	<b>247.164.841</b>
Dobit/gubitak razdoblja	-	-	-	-	-	-	-	(20.995.472)	(20.995.472)	(65.137)	(21.060.609)
Promjene rezervi fer vrijednosti financijske imovine raspoložive za prodaju	-	-	-	-	-	(87.373)	-	-	(87.373)	-	(87.373)
Utjecaj prve primjene MSFI-ja 9	-	-	-	-	(1.080.583)	-	-	-	(1.080.583)	-	(1.080.583)
Prijenos u pozicije rezervi po godišnjem rasporedu dobit iz 2017.g.	-	-	-	-	36.878.334	-	(149.731)	(36.765.733)	(37.131)	37.131	-
<b>Stanje na dan 31. prosinca 2018.</b>	<b>168.132.470</b>	<b>8.406.624</b>	<b>12.540.000</b>	<b>(8.055.772)</b>	<b>63.069.282</b>	<b>(370.171)</b>	<b>2.269.453</b>	<b>(20.995.471)</b>	<b>224.996.413</b>	<b>(60.137)</b>	<b>224.936.276</b>
Dobit/gubitak razdoblja	-	-	-	-	-	-	-	7.635.318	7.635.318	(53.794)	7.581.524
Neraspoređeni rezultat iz 2018.godine	-	-	-	-	-	-	-	-	-	-	-
Prijenos u pozicije rezervi po godišnjem rasporedu	-	-	-	-	(21.273.147)	-	212.538	20.995.472	(65.137)	65.137	-
<b>Stanje na dan 30. lipnja 2019</b>	<b>168.132.470</b>	<b>8.406.624</b>	<b>12.540.000</b>	<b>(8.055.772)</b>	<b>41.796.135</b>	<b>(370.171)</b>	<b>2.481.991</b>	<b>7.635.318</b>	<b>232.566.595</b>	<b>(48.794)</b>	<b>232.517.801</b>

BILJEŠKE UZ KONSOLIDIRANE FINACIJSKE IZVJEŠTAJE ZA RAZDOBLJE OD 01.01. - 30.06.2019.

## 1. OSNOVNI PODACI O GRUPI

BRODOGRADILIŠTE VIKTOR LENAC dioničko društvo Rijeka, Martinšćica bb, Rijeka (dalje u tekstu Matica) upisano je u registarski uložak s matičnim brojem subjekta upisa (MBS) 040000358 kod Trgovačkog suda u Rijeci.

Osnovna djelatnost Matice je građenje, remont, popravak, preinaka i ostale usluge vezane uz brodove i ostale plovne objekte, a registrirano i za izradu čeličnih konstrukcija, organizaciju građenja brodova, trgovinu, inženjering te za razne ostale usluge.

Dioničko društvo BRODOGRADILIŠTE VIKTOR LENAC Rijeka imatelj je 100% temeljnog uloga u društvu VIKTOR SERVISI d.o.o. Rijeka, Martinšćica bb, upisano u registarski uložak s matičnim brojem subjekta upisa (MBS) 040040360, pa se stoga uključuje u konsolidaciju. Društvo je imatelj 75 % udjela u društvu VL STEEL d.o.o. Rijeka, Radnička 39, upisano u registarski uložak s matičnim brojem subjekta upisa (MBS) 040380038. Osnovna djelatnost povezanog društva VIKTOR SERVISI d.o.o. je popravak i održavanje strojeva i uređaja., dok je djelatnost društva VL STEEL d.o.o. obavljanje radova i pružanje usluga u brodogradnji i industriji. Matica i povezano društvo u daljnjem tekstu zajednički se nazivaju Grupa.

Na dan 30. lipnja 2019. godine Grupa broji 542 radnika, od kojih je 13 radnika zaposleno u povezanom društvu. Viktor Servisi d.o.o., dok je 36 radnika zaposleno u društvu VL Steel d.o.o.

## 2. OSNOVA PRIKAZA FINACIJSKIH IZVJEŠTAJA

Konsolidirani financijski izvještaji Grupe za razdoblje od 01.01.-30.06.2019. godine sastavljeni su u skladu s propisima Republike Hrvatske, te računovodstvenim politikama Matice, koje se primjenjuju i u povezanom društvu. Računovodstvene politike Matice usklađene su s Međunarodnim standardima financijskog izvještavanja (NN 136/09, 8/10, 65/10, 58/11, 118/12, 45/13, 69/13) objavljenim u Narodnim novinama Republike Hrvatske koje Matica ima obvezu primjenjivati temeljem Zakona o računovodstvu (NN 78/15, 134/15, 120/16, 116/18). Konsolidirani financijski izvještaji sastavljeni su sukladno Pravilniku o strukturi i sadržaju financijskih izvješća (NN 114/18), a poštujući odredbe MRS-a 34 – Financijsko izvještavanje za razdoblja tijekom godine, kojim se nalaže minimum sastavnih dijelova financijskog izvještaja za razdoblje tijekom godine.

## 3. PRIMJENA RAČUNOVODSTVENIH POLITIKA MATICE

Konsolidirani financijski izvještaji Grupe za razdoblje od 01.01.-30.06.2019. godine sastavljeni su primjenom istih računovodstvenih politika i metoda izračunavanja kao i kod posljednjih godišnjih konsolidiranih financijskih izvještaja.

## 4. OSTVARENI PRIHODI, RASHODI, TE STANJE IMOVINE I OBVEZA

Grupa je u prvom polugodištu 2019. godine ostvarila ukupni dobitak u visini 7,6 milijuna kuna. Povezano društvo Viktor Servisi u prvom polugodištu 2019. godine ostvarilo je dobitak u iznosu od 131 tisuće kuna, dok je povezano stuštvo VL Steel u istom razdoblju ostvarilo gubitak u visini od 215 tisuća kuna. Ukupno promatrano utjecaj povezanih društava u poslovnim rezultatima Grupe nema veći materijalni značaj, obzirom da imovina povezanih društava čini tek oko 1% imovine Grupe, kao i ostvareni prihodi i rashodi povezanih društava u ukupnim приходima i rashodima Grupe. Zbog navedenog, bilješke koje bi uslijedile uz konsolidirana financijska izvješća nemaju značajniju materijalnu razliku u odnosu na prije iskazane podatke Matice.