



**TROMJESEČNO MEĐUIZVJEŠĆE
BRODOGRADILIŠTA VIKTOR LENAC d.d. Rijeka
za razdoblje 01.01. do 30.06.2017. godine**

Rijeka, 27. srpnja 2017.

SADRŽAJ

UVOD	2
POSLOVNE AKTIVNOSTI TIJEKOM PRVOG POLUGODIŠTA 2017. GODINE	3
OSTVARENI PRIHODI, RASHODI I FINACIJSKI REZULTAT	3
STANJE NA TRŽIŠTU REMONTA, PREINAKA I OFFSHORE PROJEKATA	4
INVESTICIJE I TEHNOLOŠKA OBNOVA	5
ZAŠTITA OKOLIŠA	5
RADNICI	6
ZNAČAJNIJI DOGAĐAJI PO ISTEKU PRVOG POLUGODIŠTA 2017. GODINE	6
AKTIVNOSTI ISTRAŽIVANJA I RAZVOJA I BUDUĆI RAZVOJ DRUŠTVA	6
IZLOŽENOST I UPRAVLJANJE FINACIJSKIM RIZICIMA	6
VLASNIČKA STRUKTURA I KORPORATIVNO UPRAVLJANJE	8
INFORMACIJE	9
IZJAVA O ODGOVORNOSTI UPRAVE ZA FINACIJSKE IZVJEŠTAJE	10
IZJAVA OSOBE ODGOVORNE ZA SASTAVLJANJE TROMJESEČNIH FINACIJSKIH IZVJEŠTAJA BRODOGRADILIŠTA VIKTOR LENAC D.D.	11
FINACIJSKI IZVJEŠTAJI ZA RAZDOBLJE 01.01. – 30.06.2017.	12
BILJEŠKE UZ FINACIJSKE IZVJEŠTAJE ZA RAZDOBLJE OD 01.01. - 30.06.2017.	18
KONSOLIDIRANI FINACIJSKI IZVJEŠTAJI ZA RAZDOBLJE 01.01. – 30.06.2017.	26
BILJEŠKE UZ KONSOLIDIRANE FINACIJSKE IZVJEŠTAJE ZA RAZDOBLJE OD 01.01. - 30.06.2017.	32

UVOD

Uprava Brodogradilišta Viktor Lenac d.d. Rijeka predstavlja izvještaj Društva o ostvarenim rezultatima poslovanja za prvo polugodište 2017. godine.

Izvještaj obuhvaća konsolidirane i nekonsolidirane financijske izvještaje, te međuizvještaj posloводства za prvo polugodište 2017. godine, prema provedenim knjiženjima na datum sastavljanja Izvještaja.

Izvještaj se izrađuje sukladno članku 407. i 410. Zakona o tržištu kapitala, a podnosi se javnosti putem Hrvatske agencije za nadzor financijskih usluga (HANFA), Zagrebačke burze i Internet stranica Društva.

U konsolidirane financijske izvještaje Grupe uključeno je povezano društvo Viktor Servisi d.o.o. Rijeka, kojeg je matično društvo 100% vlasnik.

Konsolidirani i nekonsolidirani financijski izvještaji sastavljeni su u skladu sa Zakonom o računovodstvu i primjenom Međunarodnih standarda financijskog izvještavanja, u svim dijelovima izvještaja prema najboljim saznanjima stručnih službi na dan izrade izvještaja. Financijski izvještaji za prvo polugodište, kao ni konsolidirani financijski izvještaji nisu revidirani, niti je obavljen uvid od strane neovisnih revizora.

U ovom izvještaju Brodogradilište Viktor Lenac d.d. naziva se "Brodogradilište" ili "Viktor Lenac" ili „Društvo“, a zajedno s povezanim društvom koristi se naziv „Grupa“.

U međuizvještaju posloводства naglasak je stavljen na matično društvo obzirom da utjecaj povezanog društva u ukupnim poslovnim rezultatima Grupe nije od materijalnog značajan.

POSLOVNE AKTIVNOSTI TIJEKOM PRVOG POLUGODIŠTA 2017. GODINE

OSTVARENI PRIHODI, RASHODI I FINACIJSKI REZULTAT

Tijekom prvog polugodišta 2017. godine Viktor Lenac bilježi visoku zaposlenost kapaciteta. U ostvarenju prihoda osnovne djelatnosti realizirano je 36 standardnih remontnih poslova te dovršena složena preinaka broda „Navigator“. Uz to su realizirana i dva specifična projekta - sklapanja Liebherr STS dizalica te završno testiranje integriranog sustava za intervencije u slučaju incidenta na podmorskoj bušotini u okviru svjetskog Subsea Well Response Project (SWRP) pokrenutog od strane 9 najvećih svjetskih naftnih kompanija. Viktor Lenac je za potrebe tog projekta izradio specijalna sidra te pružio opsežnu logističku podršku. Najznačajniji projekt cijelog razdoblja, opsežni remont i modernizacija zapovjednog broda američke 6. Flote, USS Mount Whitney, je donio očekivano visoki prihod te osigurao visoku zaposlenost kapaciteta Viktora Lenca. Ugovoreni su i dodatni radovi zbog kojih će brod produžiti boravak u Viktoru Lencu i koji će rezultirati značajno višim prihodima u odnosu na prvobitno očekivane. Završetak radova na ovom projektu očekuje se u rujnu 2017. godine.

Koncem polugodišta u proizvodnji u tijeku nalazila su se još dva remontna posla.

Visoka zaposlenost kapaciteta radovima na projektima osnovne djelatnosti, uz zauzetost dokovskih kapaciteta, usporila je investicijske aktivnosti na obnovi vlastitih dokova pa je razina prihoda od investicijske aktivnosti niža nego u prethodnim razdobljima. To se posebno odnosi na Dok-11.

Ukupni poslovni prihodi ostvareni do konca lipnja iznosili su 285,1 milijun kuna ili oko 38,3 milijuna EUR-a, što je 2,2 puta više nego u istom razdoblju prošle godine.

Ukupni poslovni rashodi ostvareni u prvom polugodištu 2017. godine iznose 255,5 milijuna kuna, dok rashodi bez uračunate amortizacije iznose 243,7 milijuna kuna. U odnosu na rashode ostvarene u istom razdoblju prošle godine, nema značajnijih promjena u troškovima osoblja i ostalim troškovima poslovnih funkcija zbog njihovog fiksnog karaktera. Porast zaposlenosti i prihoda rezultirao je rastom troškova sirovina i materijala te ostalih vanjskih troškova u kojima, očekivano, najveći dio čine troškovi rada podugovarača.

Indeks povećanja ukupnih rashoda u odnosu na isto razdoblje lani niži je od indeksa povećanja prihoda, te je Viktor Lenac ostvario EBITDA u iznosu 41,4 milijuna kuna, višestruko veću u odnosu na prvo polugodište 2016. godine.

Operativna dobit iz poslovanja iznosi 29,7 milijuna kuna. Uračunavanjem financijskih rashoda u visini 1,9 milijuna kuna s osnova kamata i 3,4 milijuna kuna s osnova negativnih tečajnih razlika, realizirana neto dobit prije oporezivanja iznosi 24,4 milijuna kuna.

Viša razina ostvarene dobiti u prvom polugodištu omogućila je povećanje novčanih sredstava za gotovo 32 milijuna kuna, čime je povećana likvidnost Viktora Lenca i sve obveze se uredno podmiruju. Stanje potraživanja od kupaca i obveza prema dobavljačima i dalje bilježi visoku razinu što je rezultat visoke zaposlenosti i opsežnog projekta USS Mt. Whitney koji je koncem polugodišta još uvijek u tijeku.

Ostvareni prihodi i rashodi povezanog društva Viktor Servisi d.o.o. rezultirali su ostvarenim gubitkom tog društva od 129 tisuća kuna, što nije značajno narušilo ukupnu konsolidiranu dobit prije oporezivanja Grupe, koja u konačnici iznosi 24,2 milijuna kuna.

STANJE NA TRŽIŠTU REMONTA, PREINAKA I OFFSHORE PROJEKATA

Recesija broderskog tržišta koja traje već više godina nastavljena je i u 2017. godini premda se to ne osjeća u poslovanju Viktora Lenca ove godine. Procjena je da je dobar dio brodara požurio odraditi remonte prije rujna, kad na snagu stupa Međunarodna konvencija o rukovanju balastnim vodama (BWTMC). Na tržištu i dalje postoji veća ponuda od potražnje broderskog prostora, uz dodatno očekivano povećanje globalne flote brodova od oko 4% (Izvor: Lloyd's List). S druge strane, ne događa se značajnije rezanje brodovlja, što znači da potražnja za broderskim prostorom neće nadmašiti trenutnu ponudu. Čak i bez recesije brodari će, zbog jake konkurencije nastaviti tražiti nove načine smanjivanja troškova održavanja flota i odrađivati samo nužne remonte s ciljem zadovoljavanja zahtjeve klasifikacijskih društava.

Očekivani val projekata instalacija uređaja za pročišćavanje otpadnih voda (Ballast Water Treatment System) se ne događa ni u 2017. godini jer brodari koriste prostor u regulativi kako bi odgodili tu obavezu za pet godina pa se značajniji broj takvih instalacija očekuje tek od 2019. godine. Do tada će BWTS projekti biti sporadični. IMO je u srpnju odgodio primjenu Međunarodne konvencije o rukovanju balastnim vodama (BWTMC) za određene brodove na dvije godine pa će ta odluka dodatno produžiti vremenski okvir za instalaciju BWTS rješenja. Viktor Lenac se, neovisno o tome, nastavlja pripremati za «BWTS razdoblje» pa je potpisan partnerski ugovor o suradnji s finskom Wartsilom.

Globalna konkurencija među remontnim brodogradilištima će se nastaviti pojačavati kao i sama dinamika tržišnih promjena. Brodogradilišta u tom smislu moraju kontinuirano tražiti nove načine postizanja operativne izvrsnosti, kroz podizanje produktivnosti rada i učinkovitosti poslovnih procesa, kako bi uopće došla u situaciju da primjenom inovacija zadrže konkurentnost. Situacija na Sredozemlju preslikava globalne trendove pa je primjetno jačanje pritiska konkurencije iz istočnog Sredozemlja i Crnog mora. Ta se naša procjena za prvu polovicu godine pokazala točnom. Unatoč takvim uvjetima, Viktor Lenac je uspio prvi dio godine odraditi iznimno dobro, a prema prvim pokazateljima dobar razvoj situacije očekujemo i u drugoj polovici godine. Nastavljene su intenzivne aktivnosti i promjene u procesno-organizacijskom dijelu s ciljem boljeg upravljanja troškovima, a kroz povećanje učinkovitosti procesa i produktivnosti rada.

U pogledu preinaka brodova, situacija je i dalje izazovna jer se veći dio takvih projekata trenutno događa oko offshore vjetroelektrana u sjevernoj Europi, što Viktor Lenac stavlja u nepovoljnu poziciju zbog geografskog položaja. Prodaja nastavlja s pojačanim aktivnostima direktne prodaje i kontakata s klijentima, a uskoro se uvodi i organizacijska promjena koja će značajno podići agresivnost prodajnog nastupa Viktora Lenca, posebice prema potencijalnim novim klijentima. Predviđena dva do tri projekta instalacije sustava za pročišćavanje otpadnih voda se očekuju u 3. i 4. kvartalu jer su neki poslovi, nažalost, morali biti odbijeni zbog zauzetosti dokovskih kapaciteta.

Viktor Lenac nastavlja dobru suradnju s Američkom ratnom mornaricom pa postoji realna mogućnost da će se, osim projekta na zapovjednom brodu 6. flote, „USS Mt. Whitney“ koji će generirati značajni prihod, u četvrtom kvartalu 2017. godine odraditi još jedan manji projekt.

Veliki izazov i dalje predstavlja kronični nedostatak kvalitetnih radnika u bazičnim brodograđevnim zanimanjima – zavarivači, cjevvari, brodomonteri i to se neće promijeniti bez strukturnih promjena u društvu. Isti problem imaju i domaći podizvođači pa je primjetan pad kvalitete i produktivnosti jer im kvalitetni radnici odlaze u razvijenije zemlje zapadne Europe gdje su bolje plaćeni. S druge strane njihovi zahtjevi na cijenu sata rastu. To je dvostruko nepovoljna situacija za Viktor Lenac koja se nastoji riješiti uvozom kvalitetnih radnika iz Ukrajine. Takav pristup ima svojih nedostataka zbog manje fleksibilnosti kod upravljanja troškovima, ali su prednosti koje donosi visoka produktivnost i kvaliteta rada te odgovorniji pristup radnim zadacima ipak veće.

Izvjesno je da se offshore industrija ne oporavlja ni u 2017. godini, stoga se ne očekuju nikakvi prihodi od tog segmenta djelatnosti. Viktor Lenac nastavlja tražiti projekte kojima će aktivirati svoje resurse predviđene za offshore aktivnosti. Uspješno završen projekt sklapanja Liebherr STS dizalica te završna testiranja u okviru SWRP projekta su nam, osim prihoda, donijela i važne reference koje će, vjerujemo privući još sličnih poslova. S tom praksom će se nastaviti do oporavka offshore tržišta ili odabira neke druge strateške opcije.

INVESTICIJE I TEHNOLOŠKA OBNOVA

U prvom polugodištu 2017. godine Viktor Lenac je u dugotrajnu materijalnu imovinu uložio 16 milijuna kuna.

Od ukupno uloženog iznosa, 7,7 milijuna kuna odnosi se na nastavak obnove plovnih dokova i to Doka 5 i Doka 11, kojima se obnovom čelične strukture povećava vrijednost i produžava korisni vijek upotrebe.

Tijekom polugodišta naglasak je stavljen na nabavku nove opreme s ciljem povećanja učinkovitosti proizvodnih procesa i zaštitu okoliša, a dio dotrajale proizvodne opreme zamijenjen je novom. Pri tome treba naglasiti nabavku nove opreme za čišćenje brodskih površina vodom pod visokim tlakom, kojom se mijenja klasična tehnika pjeskarenja novom, čistijom i učinkovitijom tehnologijom. Od ostalih nabavki za spomenuti je nabavu novog statičkog frekventnog pretvarača, viljuškara i drugih sredstava horizontalnog transporta, opremu za zavarivanje te brzomontirajuće skele.

ZAŠTITA OKOLIŠA

Viktor Lenac provodi trajni program praćenja utjecaja proizvodnih aktivnosti na okoliš – stanja vode, mora, buke i zraka, što predstavlja osnovu za provođenje preventivnih i korektivnih radnji unutar tehnološkog procesa. Programi monitoringa provode se u suradnji sa Zavodom za javno zdravstvo Primorsko-goranske županije. Trenutni podaci (satne vrijednosti) s mjernih postaja su dostupni javnosti putem interneta na stranicama *Nastavnog zavoda za javno zdravstvo Primorsko - goranske županije* <http://www.zzjzpgz.hr>.

RADNICI

Na dan 30. lipnja 2017. godine Društvo broji 493 radnika, ili 8 radnika više kako početkom godine, odnosno 15 radnika više nego u istom razdoblju lani.

Ovisno društvo Viktor Servisi d.o.o. broji 17 radnika, jednako kao i početkom godine, te 1 radnika više nego u istom razdoblju prošle godine.

Prosječna mjesečna neto plaća radnika Viktora Lenca za prvo polugodište 2017. godine iznosi 6.424 kune.

ZNAČAJNIJI DOGAĐAJI PO ISTEKU PRVOG POLUGODIŠTA 2017. GODINE

Društvo je objavilo poziv dioničarima za sudjelovanje na Glavnoj skupštini koja će se održati dana 24. kolovoza 2017. godine u sjedištu Društva.

Svi značajniji događaji redovito se i pravovremeno objavljuju putem stranica Zagrebačke burze.

AKTIVNOSTI ISTRAŽIVANJA I RAZVOJA I BUDUĆI RAZVOJ DRUŠTVA

Obzirom na tradicionalnu tehnologiju i proizvodne procese u djelatnosti Viktora Lenca tijekom polugodišta nije bilo značajnijih aktivnosti istraživanja i razvoja. Razvoj i unapređenje organizacije poslovanja, u okviru djelatnosti, provodi se kontinuirano sukladno implementiranom Sustavu upravljanja kvalitetom prema normi ISO 9001:2008, a trenutno je u tijeku priprema za recertifikaciju sustava sukladno novoj normi ISO 9001:2015. Tijekom 2017. započelo se i s aktivnostima na implementaciji Sustava upravljanja energijom prema normi ISO 50001.

IZLOŽENOST I UPRAVLJANJE FINANCIJSKIM RIZICIMA

Poslovne aktivnosti Društva izložene su različitim tipovima financijskih rizika, od kojih najviše efekta ima promjena tržišnih cijena te valutni rizik uslijed promjene tečajeva inozemnih valuta koje djeluju na financijsku imovinu Društva. Društvo ne koristi derivacijske financijske instrumente za aktivnu zaštitu od izloženosti financijskim rizicima.

Značajke tržišta remonta i preinaka brodova jest da ono slijedi cikličke promjene tržišta broskog prostora, odnosno visina vozarina. Značajniji oporavak svjetskog gospodarstva, a time i svjetskog pomorskog tržišta je nepredvidljiv, no dosadašnja iskustva u uvjetima gospodarske krize ukazuju da bi i dugoročno ipak trebao ostati dovoljan broj brodova u području dohvata koji će trebati usluge remonta. Pitanja tržišta i konkurencije za pojedine glavne aktivnosti Viktora Lenca utječu prvenstveno na promjenu cijena njegovih usluga na tržištu, ali i na oscilacije u zaposlenosti kapaciteta. Utjecaji globalnog karaktera, poput oscilativne cijene nafte na svjetskom tržištu u posljednjih nekoliko godina također utječu i na Viktor Lenac, no bez

značajnijeg utjecaja na konkurentnost Viktora Lenca iz razloga što djeluju relativno ravnomjerno i na konkurenciju.

Rizik rasta troškova prisutan je i dalje u određenoj mjeri, što će rezultirati potrebom za daljnjim povećanjem učinkovitosti rada i traženjem unutarnjih resursa. Naime, povećane troškove neće biti moguće kompenzirati rastom prodajnih cijena, obzirom da je na tržištu očit sve veći pritisak na smanjenje cijena kojima se brodogradilišta moraju prilagoditi radi održavanja konkurentnosti na tržištu.

Rizici vezani uz promjenu cijene sirovina i materijala koji se upotrebljavaju u proizvodnji, kao što je primjerice promjena cijena čelika, karakterističnog za brodogradnju, za Viktor Lenac nemaju značajniji utjecaj. Ugovaranje poslova i sam proizvodni proces, posebno u djelatnosti remonta je kraćih ciklusa, tako da ne postoji rizik gubitka zbog unaprijed fiksno ugovorenih izlaznih cijena. Pored toga, treba napomenuti da trošak materijala u prihodu u pravilu ima učešće od oko 20%, a isto tako ravnomjerno djeluje i na konkurenciju.

Članstvo u Europskoj uniji nosi **rizik povećanja cijene radne snage** zbog mogućih migracija kvalitetne radne snage u zapadno europske zemlje, a slijedom toga pritisak na povećanje cijene radne snage kako bi se kvalitetniji radnici pridobili i zadržali. Nedostatak kvalificirane radne snage prisutan je u brodograđevnoj industriji već duže vrijeme. U posljednjih nekoliko godina općenito vlada manje zanimanje učenika i studenata za školovanje za brodograđevna zanimanja. Da bi izbjegao rizike migracije radne snage, te ublažio posljedice fluktuacije i osigurao kvalificiranu radnu snagu, Viktor Lenac ulaže u razne vidove internog obrazovanja i obrazovanja koja provodi putem obrazovnih ustanova i internim obrazovnim aktivnostima. Povećanje cijene rada nastoji se kompenzirati uvođenjem novih tehnologija u funkciji racionalizacije proizvodnje, te povećanjem učinkovitosti u obavljanju proizvodnih i ostalih poslovnih aktivnosti.

Najveći dio prihoda od prodaje usluga Viktor Lenac ostvaruje na inozemnom tržištu i to uglavnom u EUR, pa kretanja u tečajevima između EUR i HRK mogu imati utjecaj na rezultate poslovanja. Ipak, zbog relativno brzog obrtaja potraživanja, **valutni rizik** nije materijalno značajan, pa Viktor Lenac ne provodi aktivnu zaštitu od rizika poslovanja u stranim valutama. S druge strane, obveze koje Viktor Lenac ima nisu izložene značajnom valutnom riziku, budući je većina tih obveza izražena u domaćoj valuti. Realizacija opsežnijeg posla na zapovjednom brodu USS Mount Whitney ugovorenog u valuti USD, a slijedom kretanja tečaja USD i njegovog slabljenja prema EUR i HRK, ne bi trebala imati značajniji negativan učinak kako zbog brzog obrtaja potraživanja i naplate, tako i stoga što je dio prihoda ostvaren u ranijim razdobljima kada je tečaj USD bio povoljniji za Društvo. Ovisno o procjeni budućeg kretanja odnosa USD i EUR, Viktor Lenac će prema potrebi koristiti instrumente zaštite.

Kreditni rizik odnosi se na rizik neispunjenja ugovornih obveza drugih ugovornih strana koji bi mogli proizvesti financijski gubitak. Kod ugovaranja poslova Viktor Lenac primjenjuje različite uvjete plaćanja ovisno o procjeni financijske sposobnosti klijenata. Garancije i drugi instrumenti osiguranja plaćanja nisu uobičajeni u remontnom poslovanju, no Viktoru Lencu za naplatu potraživanja stoji na raspolaganju zaustavljanje broda u bilo kojoj luci sukladno pomorskoj regulativi. Potraživanja od kupaca odnose se na veliki broj kupaca, pa je time i rizik nenaplate disperziran. Osim u slučaju stečaja jednog inozemnog klijenta, visina nenaplaćenih potraživanja čini manje od 1% ukupnih potraživanja.

Rizik likvidnosti i rizik novčanog tijeka povezani su s rizikom tržišta, odnosno oscilacijama u zaposlenosti kapaciteta Viktora Lenca. Viktor Lenac upravlja rizikom likvidnosti neprekidnim praćenjem predviđenih i

stvarnih novčanih tokova. Za veće projekte koji mogu imati značajniji utjecaj na odljeve, posebno u pripreмноj fazi projekata kada izostaju priljevi klijenata, Viktor Lenac poseže za projektnim financiranjem putem kratkoročnih kredita.

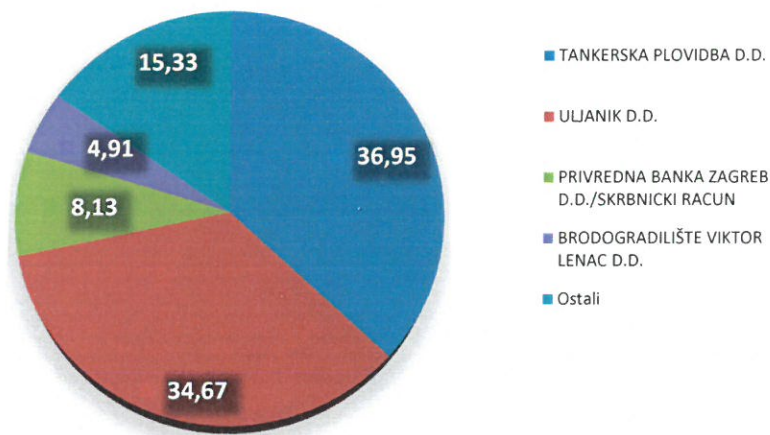
VLASNIČKA STRUKTURA I KORPORATIVNO UPRAVLJANJE

Temeljni kapital Društva iznosi 168.132.470 kuna, a podijeljen je na 16.813.247 redovnih dionica nominalne vrijednosti 10,00 kuna svaka.

Sve dionice Društva uvrštene su na Zagrebačku burzu.

Društvo je imatelj ukupno 825.187 dionica što čini 4,91% temeljnog kapitala Društva.

% udjela u temeljnom kapitalu na dan 30.06.2017.



Društvo u bitnome primjenjuje pravila korporativnog upravljanja sukladno Kodeksu kojeg su izradile Hrvatska agencija za nadzor financijskih usluge (HANFA) i Zagrebačka burza. Sve informacije od važnosti za javnost objavljuju se putem Zagrebačke burze i na stranicama Društva.

Uprava Društva broji dva člana. Funkciju predsjednika Uprave obnaša Aljoša Pavelin, a člana Uprave Sandra Uzelac.

Nadzorni odbor sastavljen je od pet članova. Predsjednik Nadzornog odbora John Karavanić, a članovi su Elvis Pahljina, Hrvoje Markulinčić. Peti član Nadzornog odbora predstavnik je radnika, a tu funkciju je do sredine travnja 2017. godine obnašao Božo Balen, kojemu je istekao mandat te ga je zamijenio Zoran Košuta, kao predstavnik radnika u novom trogodišnjem mandatu.

Glavna skupština Društva održat će se 24. kolovoza 2017. godine.

INFORMACIJE

Nadzorni odbor

John Karavanić, predsjednik Nadzornog odbora
Elvis Pahljina, zamjenik predsjednika Nadzornog odbora
Hrvoje Markulinčić, član Nadzornog odbora
Luka Kolanović, član Nadzornog odbora
Zoran Košuta, član Nadzornog odbora

Uprava

Aljoša Pavelin, predsjednik Uprave i glavni izvršni direktor
Sandra Uzelac, član Uprave i glavni financijski direktor

Uže poslovodstvo

Branko Mataija, direktor marketinga i prodaje
Zlatko Marović, direktor proizvodnje

Kontakt podaci

Brodogradilište Viktor Lenac d.d.
Martinšćica bb,p.p 210
HR- 51000 Rijeka
telefon: +385 51 40 55 55
telefax: +385 51 21 71 75
email: viktor.lenac@lenac.hr
<http://www.lenac.hr>



Izjava o odgovornosti Uprave za financijske izvještaje

Ovo predstavljanje Uprave Brodogradilišta Viktor Lenac d.d. Rijeka daje se u svezi s financijskim izvještajima Brodogradilišta Viktor Lenac i konsolidiranim financijskim izvještajima Grupe (matičnog društva Brodogradilište Viktor Lenac d.d. Rijeka i povezanog društva Viktor Servisi d.o.o. Rijeka), sastavljenim za razdoblje 01. siječnja 2017. do 30. lipnja 2017. godine, kojim Uprava matičnog društva izjavljuje odgovornost za istinit i fer prikaz imovine i financijskog položaja Društva i Grupe na dan 30. lipnja 2017. godine i rezultate poslovanja za prvo polugodište 2017. godine u skladu s Međunarodnim standardima financijskog izvještavanja i zakonskim propisima Republike Hrvatske. Izjava se daje sukladno članku 407. st. 2. i 409. st. 1. Zakona o tržištu kapitala, a u svezi sa člankom 410. Zakona o tržištu kapitala.

Prema našim najboljim saznanjima i vjerodostojnim spoznajama izjavljujemo:

- Skraćeni set tromjesečnih konsolidiranih financijskih izvještaja Grupe i financijskih izvještaja Društva izrađen je primjenjujući Međunarodne standarde financijskog izvještavanja, posebno u skladu s Međunarodnim standardom 34 - Financijsko izvještavanje u toku godine
- Skraćeni set tromjesečnih konsolidiranih financijskih izvještaja Grupe i financijskih izvještaja Društva daje cjelovit i istinit prikaz imovine i obveza, gubitaka i dobitaka, te financijskog položaja i poslovanja Grupe i Društva
- Nije bilo nepravilnosti koje bi značajnije utjecale na financijske izvještaje ili u kojima je sudjelovao menadžment ili zaposlenici sa značajnim ulogama u računovodstvenom sustavu i sustavu internih kontrola
- Sve poslovne promjene u poslovnim knjigama učinjene su temeljem vjerodostojne i potkrepljujuće dokumentacije
- Potvrđujemo potpunost informacija koje smo osigurali u svezi s utvrđivanjem povezanih stranaka
- U financijskim izvještajima nema značajnijih pogrešnih prikazivanja niti izbjegavanja potrebnih prikazivanja
- Grupa je u svim odrednicama ispunila ugovorne obveze koje bi mogle imati značajan učinak na financijske izvještaje u slučajevima neispunjavanja. Nije bilo nepošivanja propisa nadležnih organa što bi moglo značajnije utjecati na financijske izvještaje
- Prikladno su iskazani i, kada je trebalo prikladno su objavljeni u financijskim izvještajima rezultati nastali temeljem preuzetih obveza prodaje ili nabave
- Ne planiramo i ne namjeravamo značajnije mijenjati knjigovodstvene vrijednosti ili razvrstavati imovinu i obveze prikazane u financijskim izvještajima
- Uprava je odgovorna za čuvanje imovine Grupe, te stoga i za poduzimanje razumnih mjera sprečavanja i otkrivanja pronevjera i ostalih nezakonitosti
- Grupa ima dovoljne dokaze o vlasništvu ukupne imovine kao i dokaze o upisanim pravima vlasništva i hipotekarnim pravima na istoj.

Također izjavljujemo da izvještaj posloводства, sastavljen za razdoblje od 01. siječnja do 30. lipnja 2017. godine (međuizvještaj posloводства), sadrži isitinit prikaz razvoja i rezultata poslovanja i položaja matičnog društva i povezanog društva uključenog u konsolidaciju (Grupe) na dan izrade izvještaja, te da su opisani najznačajniji rizici i neizvjesnosti kojima je Grupa izložena. Financijski izvještaji su nerevidirani i Nadzorni odbor nije o njima raspravljao.




Izjava osobe odgovorne za sastavljanje tromjesečnih financijskih izvještaja Brodogradilišta Viktor Lenac d.d.

Izjavljujem da je skraćeni set tromjesečnih financijskih izvještaja Brodogradilišta Viktor Lenac d.d. Rijeka, kao i skraćeni set tromjesečnih konsolidiranih financijskih izvještaja Grupe, za razdoblje od 01.01.2017. do 30.06.2017.godine, sastavljenih uz primjenu Međunarodnih standarda financijskog izvještavanja, a prema mojem najboljem saznanju, te da navedeni izvještaji daju cjelovit i istinit prikaz imovine i obveza, gubitka i dobitka, financijskog položaja i poslovanja Društva i Grupe na dan izrade izvještaja.

Predmetni financijski izvještaji predstavljaju preliminarna, nerevidirana i od strane Nadzornog odbora nerazmatranih izvješća. Između preliminarnih i završnih i revidiranih financijskih izvještaja Društva može doći do odstupanja koja ne bi trebala imati značajniji utjecaj na rezultat poslovanja Društva.

Divna Pjevalica, voditelj računovodstva



FINANCIJSKI IZVJEŠTAJI ZA RAZDOBLJE 01.01. – 30.06.2017.

Prilog 1.		
Razdoblje izvještavanja:	<input type="text" value="1.1.2017"/>	do <input type="text" value="30.6.2017"/>
Tromjesečni financijski izvještaj poduzetnika TFI-POD		
Matični broj (MB):	<input type="text" value="03333710"/>	
Matični broj subjekta (MBS):	<input type="text" value="040000358"/>	
Osobni identifikacijski broj (OIB):	<input type="text" value="27531244647"/>	
Tvrtka izdavatelja:	<input type="text" value="Brodogradilište Viktor Lenac d.d."/>	
Poštanski broj i mjesto:	<input type="text" value="51000"/>	<input type="text" value="Rijka"/>
Ulica i kućni broj:	<input type="text" value="Martinšćica bb"/>	
Adresa e-pošte:	<input type="text" value="viktor.lenac@lenac.hr"/>	
Internet adresa:	<input type="text" value="www.lenac.hr"/>	
Šifra i naziv općine/grada:	<input type="text" value="373"/>	
Šifra i naziv županije:	<input type="text" value="Primorsko-Goranska"/>	Broj zaposlenih: <input type="text" value="493"/>
Konsolidirani izvještaj:	<input type="text" value="NE"/>	(krajem izvještajnog razdoblja) Šifra NKD-a: <input type="text" value="3011"/>
Tvrtke subjekata konsolidacije (prema MSFI):	Sjedište:	MB:
Knjigovodstveni servis:	<input type="text"/>	<input type="text"/>
Osoba za kontakt:	<input type="text" value="Divna Pjevalica"/>	
	<small>(unos se samo prezime i ime osobe za kontakt)</small>	
Telefon:	<input type="text" value="051/405-616"/>	Telefaks: <input type="text" value="051/217-304"/>
Adresa e-pošte:	<input type="text" value="divna.pjevalica@lenac.hr"/>	
Prezime i ime:	<input type="text" value="Sandra Uzelac; Aljoša Pavelin"/>	
	<small>(osoba ovlaštene za zastupanje)</small>	
Dokumentacija za objavu:		
1. Financijski izvještaji (bilanca, račun dobiti i gubitka, izvještaj o novčanom tijeku, izvještaj o promjenama kapitala i bilješke uz financijske izvještaje)		
2. Međuizvještaj posloводства,		
3. Izjavu osoba odgovornih za sastavljanje izvještaja izdavatelja.		
M.P.	_____ (potpis osobe ovlaštene za zastupanje)	

BILANCA			
stanje na dan 30.06.2017.			
Obveznik: Brodogradilište Viktor Lenac d.d.			
Naziv pozicije	AOP oznaka	Prethodno razdoblje	Tekuće razdoblje
1	2	3	4
AKTIVA			
A) POTRAŽIVANJA ZA UPISANI A NEUPLAĆENI KAPITAL	001		
B) DUGOTRAJNA IMOVINA (003+010+020+029+033)	002	286.751.894	290.886.285
I. NEMATERIJALNA IMOVINA (004 do 009)	003	7.420.109	6.953.996
1. Izdaci za razvoj	004		
2. Koncesije, patenti, licencije, robne i uslužne marke, softver i ostala prava	005	7.340.645	6.840.820
3. Goodwill	006		
4. Predujmovi za nabavu nematerijalne imovine	007		
5. Nematerijalna imovina u pripremi	008	79.464	113.176
6. Ostala nematerijalna imovina	009		
II. MATERIJALNA IMOVINA (011 do 019)	010	269.277.644	274.045.021
1. Zemljište	011	5.545.687	5.545.687
2. Građevinski objekti	012	4.755.806	4.666.766
3. Postrojenja i oprema	013	244.087.638	241.802.981
4. Alati, pogonski inventar i transportna imovina	014	6.069.499	6.882.372
5. Biološka imovina	015		
6. Predujmovi za materijalnu imovinu	016	1.471.486	81.545
7. Materijalna imovina u pripremi	017	7.347.528	15.065.670
8. Ostala materijalna imovina	018		
9. Ulaganje u nekretnine	019		
III. DUGOTRAJNA FINACIJSKA IMOVINA (021 do 028)	020	10.015.031	9.848.158
1. Udjeli (dionice) kod povezanih poduzetnika	021	763.259	763.259
2. Dani zajmovi povezanim poduzetnicima	022		
3. Sudjelujući interesi (udjeli)	023	715.925	715.925
4. Zajmovi dani poduzetnicima u kojima postoje sudjelujući interesi	024		
5. Ulaganja u vrijednosne papire	025		
6. Dani zajmovi, depoziti i slično	026	8.313.565	8.147.309
7. Ostala dugotrajna financijska imovina	027	222.282	221.665
8. Ulaganja koja se obračunavaju metodom udjela	028		
IV. POTRAŽIVANJA (030 do 032)	029	0	0
1. Potraživanja od povezanih poduzetnika	030		
2. Potraživanja po osnovi prodaje na kredit	031		
3. Ostala potraživanja	032		
V. ODGOĐENA POREZNA IMOVINA	033	39.110	39.110
C) KRATKOTRAJNA IMOVINA (035+043+050+058)	034	118.232.607	150.774.282
I. ZALIHE (036 do 042)	035	27.647.209	23.336.509
1. Sirovine i materijal	036	21.229.069	21.358.493
2. Proizvodnja u tijeku	037	6.418.140	1.978.016
3. Gotovi proizvodi	038		
4. Trgovačka roba	039		
5. Predujmovi za zalihe	040		
6. Dugotrajna imovina namijenjena prodaji	041		
7. Biološka imovina	042		
II. POTRAŽIVANJA (044 do 049)	043	80.654.426	85.689.832
1. Potraživanja od povezanih poduzetnika	044	0	34.569
2. Potraživanja od kupaca	045	44.402.894	59.113.419
3. Potraživanja od sudjelujućih poduzetnika	046	1.764.720	2.493.056
4. Potraživanja od zaposlenika i članova poduzetnika	047	33.634	130.478
5. Potraživanja od države i drugih institucija	048	13.086.160	12.929.015
6. Ostala potraživanja	049	21.367.018	10.989.295
III. KRATKOTRAJNA FINACIJSKA IMOVINA (051 do 057)	050	3.237.328	3.107.227
1. Udjeli (dionice) kod povezanih poduzetnika	051		
2. Dani zajmovi povezanim poduzetnicima	052		
3. Sudjelujući interesi (udjeli)	053		
4. Zajmovi dani poduzetnicima u kojima postoje sudjelujući interesi	054		
5. Ulaganja u vrijednosne papire	055		
6. Dani zajmovi, depoziti i slično	056	3.237.328	3.107.227
7. Ostala financijska imovina	057		
IV. NOVAC U BANC I BLAGAJNI	058	6.693.644	38.640.714
D) PLAĆENI TROŠKOVI BUDUĆEG RAZDOBLJA I OBRAČUNATI PRIHODI	059	16.573.622	198.611
E) UKUPNO AKTIVA (001+002+034+059)	060	421.558.123	441.859.178
F) IZVANBILANČNI ZAPISI	061		

BILANCA			
stanje na dan 30.06.2017.			
Obveznik: Brodogradilište Viktor Lenac d.d.			
Naziv pozicije	AOP oznaka	Prethodno razdoblje	Tekuće razdoblje
1	2	3	4
PASIVA			
A) KAPITAL I REZERVE (063+064+065+071+072+075+078)	062	208.955.027	228.938.177
I. TEMELJNI (UPISANI) KAPITAL	063	168.132.470	168.132.470
II. KAPITALNE REZERVE	064		
III. REZERVE IZ DOBITI (066+067-068+069+070)	065	39.476.658	39.476.658
1. Zakonske rezerve	066	8.406.624	8.406.624
2. Rezerve za vlastite dionice	067	12.540.000	12.540.000
3. Vlastite dionice i udjeli (odbitna stavka)	068	8.055.772	8.055.772
4. Statutarne rezerve	069		
5. Ostale rezerve	070	26.585.806	26.585.806
IV. REVALORIZACIJSKE REZERVE	071	-107.216	-107.216
V. ZADRŽANA DOBIT ILI PRENESENI GUBITAK (073-074)	072	0	1.453.115
1. Zadržana dobit	073		1.453.115
2. Preneseni gubitak	074		
VI. DOBIT ILI GUBITAK POSLOVNE GODINE (076-077)	075	1.453.115	19.983.150
1. Dobit poslovne godine	076	1.453.115	19.983.150
2. Gubitak poslovne godine	077		
VII. MANJINSKI INTERES	078		
B) REZERVIRANJA (080 do 082)	079	1.806.943	1.179.788
1. Rezerviranja za mirovine, otpremnine i slične obveze	080	985.400	0
2. Rezerviranja za porezne obveze	081		
3. Druga rezerviranja	082	821.543	1.179.788
C) DUGOROČNE OBVEZE (084 do 092)	083	71.768.870	73.947.162
1. Obveze prema povezanim poduzetnicima	084		
2. Obveze za zajmove, depozite i slično	085		
3. Obveze prema bankama i drugim financijskim institucijama	086	52.427.610	54.605.902
4. Obveze za predujmove	087		
5. Obveze prema dobavljačima	088		
6. Obveze po vrijednosnim papirima	089		
7. Obveze prema poduzetnicima u kojima postoje sudjelujući interesi	090		
8. Ostale dugoročne obveze	091	19.328.954	19.328.954
9. Odgođena porezna obveza	092	12.306	12.306
D) KRATKOROČNE OBVEZE (094 do 105)	093	134.668.023	120.031.245
1. Obveze prema povezanim poduzetnicima	094	1.628.385	1.368.401
2. Obveze za zajmove, depozite i slično	095		
3. Obveze prema bankama i drugim financijskim institucijama	096	46.537.384	33.521.297
4. Obveze za predujmove	097	6.478.269	1.276.268
5. Obveze prema dobavljačima	098	69.578.067	71.601.597
6. Obveze po vrijednosnim papirima	099		
7. Obveze prema poduzetnicima u kojima postoje sudjelujući interesi	100	142.601	1.375
8. Obveze prema zaposlenicima	101	3.739.132	3.989.139
9. Obveze za poreze, doprinose i slična davanja	102	2.640.225	5.981.434
10. Obveze s osnove udjela u rezultatu	103		
11. Obveze po osnovi dugotrajne imovine namijenjene prodaji	104		
12. Ostale kratkoročne obveze	105	3.923.960	2.291.734
E) ODGOĐENO PLAĆANJE TROŠKOVA I PRIHOD BUDUĆEGA RAZDOBLJA	106	4.359.260	17.762.806
F) UKUPNO – PASIVA (062+079+083+093+106)	107	421.558.123	441.859.178
G) IZVANBILANČNI ZAPISI	108	0	0
DODATAK BILANCI (popunjava poduzetnik koji sastavlja konsolidirani financijski izvještaj)			
A) KAPITAL I REZERVE			
1. Pripisano imateljima kapitala matice	109		
2. Pripisano manjinskom interesu	110		

RAČUN DOBITI I GUBITKA u razdoblju 01.01.2017. do 30.06.2017.					
Obveznik: Brodogradilište Viktor Lenac d.d.					
Naziv pozicije	AOP oznaka	Prethodno razdoblje		Tekuće razdoblje	
		Kumulativno	Tromjesečje	Kumulativno	Tromjesečje
1	2	3	4	5	6
I. POSLOVNI PRIHODI (112+113)	111	125.947.850	59.276.524	285.140.270	162.912.396
1. Prihodi od prodaje	112	104.144.938	44.045.954	273.180.936	158.082.213
2. Ostali poslovni prihodi	113	21.802.912	15.230.570	11.959.334	4.830.183
II. POSLOVNI RASHODI (115+116+120+124+125+126+129+130)	114	132.192.621	68.145.656	255.453.044	142.518.477
1. Promjene vrijednosti zaliha proizvodnje u tijeku i gotovih proizvoda	115	3.445.024	-528.167	4.440.123	6.365.177
2. Materijalni troškovi (117 do 119)	116	78.601.990	41.654.592	198.843.240	108.854.269
a) Troškovi sirovina i materijala	117	19.858.187	9.973.056	45.517.360	27.306.602
b) Troškovi prodane robe	118		0		0
c) Ostali vanjski troškovi	119	58.743.803	31.681.536	153.325.880	81.547.667
3. Troškovi osoblja (121 do 123)	120	30.852.765	16.477.400	30.431.111	15.526.503
a) Neto plaće i nadnice	121	18.127.504	9.496.862	18.502.951	9.424.067
b) Troškovi poreza i doprinosa iz plaća	122	7.881.868	4.407.146	7.173.856	3.675.549
c) Doprinosi na plaće	123	4.843.393	2.573.392	4.754.304	2.426.887
4. Amortizacija	124	10.946.596	5.457.905	11.697.664	5.886.158
5. Ostali troškovi	125	8.129.369	4.903.350	9.312.843	5.178.549
6. Vrijednosno usklađivanje (127+128)	126	0	0	0	0
a) dugotrajne imovine (osim financijske imovine)	127		0		0
b) kratkotrajne imovine (osim financijske imovine)	128		0		0
7. Rezerviranja	129		0	669.001	669.001
8. Ostali poslovni rashodi	130	216.877	180.576	59.062	38.820
III. FINANCIJSKI PRIHODI (132 do 136)	131	1.319.303	888.542	3.531.092	2.128.655
1. Kamate, tečajne razlike, dividende i slični prihodi iz odnosa s povezanim poduzet.	132		0		0
2. Kamate, tečajne razlike, dividende, slični prihodi iz odnosa s nepovezanim pod.	133	1.319.303	888.542	3.531.092	2.128.655
3. Dio prihoda od pridruženih poduzetnika i sudjelujućih interesa	134		0		0
4. Nerealizirani dobiti (prihodi) od financijske imovine	135		0		0
5. Ostali financijski prihodi	136		0		0
IV. FINANCIJSKI RASHODI (138 do 141)	137	4.364.075	1.297.413	8.848.623	5.770.544
1. Kamate, tečajne razlike i drugi rashodi s povezanim poduzetnicima	138		0		0
2. Kamate, tečajne razlike i drugi rashodi iz odnosa s nepovezanim, pod. i dr.os.	139	4.364.075	1.297.413	8.848.623	5.770.544
3. Nerealizirani gubici (rashodi) od financijske imovine	140		0		0
4. Ostali financijski rashodi	141		0		0
V. UDIO U DOBITI OD PRIDRUŽENIH PODUZETNIKA	142		0		0
VI. UDIO U GUBITKU OD PRIDRUŽENIH PODUZETNIKA	143		0		0
VII. IZVANREDNI - OSTALI PRIHODI	144		0		0
VIII. IZVANREDNI - OSTALI RASHODI	145		0		0
IX. UKUPNI PRIHODI (111+131+142 + 144)	146	127.267.153	60.165.066	288.671.362	165.041.051
X. UKUPNI RASHODI (114+137+143 + 145)	147	136.556.696	69.443.069	264.301.667	148.289.021
XI. DOBIT ILI GUBITAK PRIJE OPOREZIVANJA (146-147)	148	-9.289.543	-9.278.003	24.369.695	16.752.030
1. Dobit prije oporezivanja (146-147)	149	0	0	24.369.695	16.752.030
2. Gubitak prije oporezivanja (147-146)	150	9.289.543	9.278.003	0	0
XII. POREZ NA DOBIT	151	0	0	4.386.545	3.015.365
XIII. DOBIT ILI GUBITAK RAZDOBLJA (148-151)	152	-9.289.543	-9.278.003	19.983.150	13.736.665
1. Dobit razdoblja (149-151)	153	0	0	19.983.150	13.736.665
2. Gubitak razdoblja (151-148)	154	9.289.543	9.278.003	0	0
DODATAK RDG-u (popunjava poduzetnik koji sastavlja konsolidirani financijski izvještaj)					
XIV. DOBIT ILI GUBITAK RAZDOBLJA					
1. Pripisana imateljima kapitala matice	155				
2. Pripisana manjinskom interesu	156				
IZVJEŠTAJ O OSTALOJ SVEOBUHVAATNOJ DOBITI (popunjava poduzetnik obveznik primjene MSFI-a)					
I. DOBIT ILI GUBITAK RAZDOBLJA (= 152)	157	-9.289.543	-9.278.003	19.983.150	13.736.665
II. OSTALA SVEOBUHVAATNA DOBIT/GUBITAK PRIJE POREZA (159 do 165)	158	0	0	0	0
1. Tečajne razlike iz preračuna inozemnog poslovanja	159				
2. Promjene revalorizacijskih rezervi dugotrajne materijalne i nemat. Imov.	160				
3. Dobit ili gubitak s os nove ponovnog vrednovanja financijske imovi.	161				
4. Dobit ili gubitak s osnove učinkovite zaštite novčanog toka	162				
5. Dobit ili gubitak s osnove učinkovite zaštite neto ulaganja u inozemstvu	163				
6. Udio u ostaloj sveobuhvatnoj dobiti/gubitku pridruženih poduzetnika	164				
7. Aktuarski dobiti/gubici po planovima definiranih primanja	165				
III. POREZ NA OSTALU SVEOBUHVAATNU DOBIT RAZDOBLJA	166				
IV. NETO OSTALA SVEOBUHVAATNA DOBIT ILI GUBITAK RAZDOBLJA (158-166)	167	0	0	0	0
V. SVEOBUHVAATNA DOBIT ILI GUBITAK RAZDOBLJA (157+167)	168	-9.289.543	-9.278.003	19.983.150	13.736.665
DODATAK Izvještaju o ostaloj sveobuhvatnoj dobiti (popunjava poduzetnik koji sastavlja konsolidirani financijski izvještaj)					
VI. SVEOBUHVAATNA DOBIT ILI GUBITAK RAZDOBLJA					
1. Pripisana imateljima kapitala matice	169				
2. Pripisana manjinskom interesu	170				

IZVJEŠTAJ O NOVČANOM TIJEKU - Indirektna metoda u razdoblju 01.01.2017. do 30.06.2017.

Obveznik: Brodogradilište Viktor Lenac d.d.			
Naziv pozicije	AOP oznaka	Prethodno razdoblje	Tekuće razdoblje
1	2	3	4
NOVČANI TIJEK OD POSLOVNIH AKTIVNOSTI			
1. Dobit prije poreza	001	-9.289.543	24.369.695
2. Amortizacija	002	10.946.596	11.697.664
3. Povećanje kratkoročnih obveza	003		1.337.018
4. Smanjenje kratkotrajnih potraživanja	004	43.208.224	
5. Smanjenje zaliha	005	3.564.691	4.310.700
6. Ostalo povećanje novčanog tijeka	006	7.628.499	29.778.557
I. Ukupno povećanje novčanog tijeka od poslovnih aktivnosti (001 do 006)	007	56.058.467	71.493.634
1. Smanjenje kratkoročnih obveza	008	32.062.959	
2. Povećanje kratkotrajnih potraživanja	009		5.132.385
3. Povećanje zaliha	010		0
4. Ostalo smanjenje novčanog tijeka	011	2.262.703	5.013.700
II. Ukupno smanjenje novčanog tijeka od poslovnih aktivnosti (008 do 011)	012	34.325.662	10.146.085
A1) NETO POVEĆANJE NOVČANOG TIJEKA OD POSLOVNIH AKTIVNOSTI (007-012)	013	21.732.805	61.347.549
A2) NETO SMANJENJE NOVČANOG TIJEKA OD POSLOVNIH AKTIVNOSTI (012-007)	014	0	0
NOVČANI TIJEK OD INVESTICIJSKIH AKTIVNOSTI			
1. Novčani primici od prodaje dugotrajne materijalne i nematerijalne imovine	015	14.708	
2. Novčani primici od prodaje vlasničkih i dužničkih instrumenata	016		
3. Novčani primici od kamata	017		17.202
4. Novčani primici od dividendi	018		
5. Ostali novčani primici od investicijskih aktivnosti	019	89.682	326.427
III. Ukupno novčani primici od investicijskih aktivnosti (015 do 019)	020	104.390	343.629
1. Novčani izdaci za kupnju dugotrajne materijalne i nematerijalne imovine	021	17.333.050	15.998.928
2. Novčani izdaci za stjecanje vlasničkih i dužničkih financijskih instrumenata	022		
3. Ostali novčani izdaci od investicijskih aktivnosti	023		
IV. Ukupno novčani izdaci od investicijskih aktivnosti (021 do 023)	024	17.333.050	15.998.928
B1) NETO POVEĆANJE NOVČANOG TIJEKA OD INVESTICIJSKIH AKTIVNOSTI (020-024)	025	0	0
B2) NETO SMANJENJE NOVČANOG TIJEKA OD INVESTICIJSKIH AKTIVNOSTI (024-020)	026	17.228.660	15.655.299
NOVČANI TIJEK OD FINACIJSKIH AKTIVNOSTI			
1. Novčani primici od izdavanja vlasničkih i dužničkih financijskih instrumenata	027		
2. Novčani primici od glavnice kredita, zadužnica, pozajmica i drugih posudbi	028	0	18.484.268
3. Ostali primici od financijskih aktivnosti	029	48.820	
V. Ukupno novčani primici od financijskih aktivnosti (027 do 029)	030	48.820	18.484.268
1. Novčani izdaci za otplatu glavnice kredita i obveznica	031	2.616.270	32.279.772
2. Novčani izdaci za isplatu dividendi	032		
3. Novčani izdaci za financijski najam	033		
4. Novčani izdaci za otkup vlastitih dionica	034		
5. Ostali novčani izdaci od financijskih aktivnosti	035		
VI. Ukupno novčani izdaci od financijskih aktivnosti (031 do 035)	036	2.616.270	32.279.772
C1) NETO POVEĆANJE NOVČANOG TIJEKA OD FINACIJSKIH AKTIVNOSTI (030-036)	037	0	0
C2) NETO SMANJENJE NOVČANOG TIJEKA OD FINACIJSKIH AKTIVNOSTI (036-030)	038	2.567.450	13.795.504
Ukupno povećanje novčanog tijeka (013 – 014 + 025 – 026 + 037 – 038)	039	1.936.695	31.896.746
Ukupno smanjenje novčanog tijeka (014 – 013 + 026 – 025 + 038 – 037)	040	0	0
Novac i novčani ekvivalenti na početku razdoblja	041	39.640.797	9.772.886
Povećanje novca i novčanih ekvivalenata	042	1.936.695	31.896.746
Smanjenje novca i novčanih ekvivalenata	043	0	0
Novac i novčani ekvivalenti na kraju razdoblja	044	41.577.492	41.669.632

IZVJEŠTAJ O PROMJENAMA KAPITALA
za razdoblje od 1.1.2017. do 30.06.2017.

Naziv pozicije	AOP oznaka	Prethodna godina	Tekuća godina
1	2	3	4
1. Upisani kapital	001	168.132.470	168.132.470
2. Kapitalne rezerve	002		
3. Rezerve iz dobiti	003	39.476.658	39.476.658
4. Zadržana dobit ili preneseni gubitak	004		1.453.115
5. Dobit ili gubitak tekuće godine	005	1.453.115	19.983.150
6. Revalorizacija dugotrajne materijalne imovine	006		
7. Revalorizacija nematerijalne imovine	007		
8. Revalorizacija financijske imovine raspoložive za prodaju	008	-107.216	-107.216
9. Ostala revalorizacija	009		
10. Ukupno kapital i rezerve (AOP 001 do 009)	010	208.955.027	228.938.177
11. Tečajne razlike s naslova neto ulaganja u inozemno poslovanje	011		
12. Tekući i odgođeni porezi (dio)	012		
13. Zaštita novčanog tijeka	013		
14. Promjene računovodstvenih politika	014		
15. Ispravak značajnih pogrešaka prethodnog razdoblja	015		
16. Ostale promjene kapitala	016		
17. Ukupno povećanje ili smanjenje kapitala (AOP 011 do 016)	017	0	0
17 a. Pripisano imateljima kapitala matice	018		
17 b. Pripisano manjinskom interesu	019		

Stavke koje umanjuju kapital upisuju se s negativnim predznakom

Podaci pod AOP oznakama 001 do 009 upisuju se kao stanje na datum bilance

BILJEŠKE UZ FINANCIJSKE IZVJEŠTAJE ZA RAZDOBLJE OD 01.01. - 30.06.2017.

1. OSNOVNI PODACI O DRUŠTVU

BRODOGRADILIŠTE VIKTOR LENAC dioničko društvo Rijeka, Martinšćica bb, Rijeka upisano je u registarski uložak s matičnim brojem subjekta upisa (MBS) 040000358 kod Trgovačkog suda u Rijeci.

Osnovna djelatnost Društva je građenje, remont, popravak, preinaka i ostale usluge vezane uz brodove i ostale plovne objekte. Društvo je registrirano i za ostale djelatnosti: izradu čeličnih konstrukcija, organizaciju građenja brodova, trgovina, inženjering te za razne ostale usluge.

Broj zaposlenih u Društvu na dan 30. lipnja 2017. godine iznosio je 493 radnika, ili 8 radnika više nego početkom godine, te 15 radnika više u odnosu isto razdoblje protekle godine.

2. OSNOVA PRIKAZA FINANCIJSKIH IZVJEŠTAJA

Financijski izvještaji za razdoblje od 01.01.- 30.06.2017. godine sastavljeni su u skladu s propisima Republike Hrvatske, te računovodstvenim politikama Društva. Računovodstvene politike Društva usklađene su s Međunarodnim standardima financijskog izvještavanja (NN 136/09, 8/10, 65/10, 58/11, 118/12, 45/13, 69/13) objavljenim u Narodnim novinama Republike Hrvatske koje Društvo ima obvezu primjenjivati temeljem Zakona o računovodstvu (NN 78/15, 134/15, 120/16).

Financijski izvještaji sastavljeni su sukladno Pravilniku o strukturi i sadržaju financijskih izvještaja (NN 95/16), a poštujući odredbe MRS-a 34 – Financijsko izvještavanje za razdoblja tijekom godine, kojim se nalaže minimum sastavnih dijelova financijskog izvještaja za razdoblje tijekom godine.

3. PRIMJENA RAČUNOVODSTVENIH POLITIKA DRUŠTVA

Financijski izvještaji za razdoblje od 01.01.- 30.06.2017. godine sastavljeni su primjenom istih računovodstvenih politika i metoda izračunavanja kao i kod posljednjih financijskih izvještaja.

4. PRIHODI OD PRODAJE

	u kunama	
	2016	2017
Prihod od pruženih usluga na domaćem tržištu	9.125.693	8.185.002
Prihod od pruženih usluga na inozemnom tržištu	94.976.386	264.038.714
Prihod od prodaje usluga - ovisno Društvo	42.859	22.699
Prihod od prodaje usluga - sudjelujući interes	-	934.521
Ukupno	104.144.938	273.180.936

5. OSTALI PRIHODI

	u kunama	
	2016	2017
Prihodi od prodaje materijala	1.213.585	2.081.887
Prihodi od prodaje materijala - ovisno Društvo	4.538	6.224
Prihodi od prodaje materijala - sudjelujući interes	976	-
Prihodi od najma	377.496	452.450
Prihodi od najma - ovisno Društvo	98.327	96.893
Prihodi od najma - sudjelujući interes	1.034	-
Prihod od ukidanja dugoročnih rezerviranja	2.185.205	1.160.400
Prihodi od naplaćenih šteta	-	13.778
Prihodi od naplaćenih sumnjivih i spornih potraživanja	776.219	-
Dobit od prodaje nekretnina, postrojenja i opreme	-	1.650
Prihodi od otpisanih obveza	103.224	-
Naknadno utvrđeni prihodi proteklih godina	-	-
Ostali prihodi	599.689	399.910
Ostali prihodi - ovisno Društvo	27.600	28.000
Prihodi na temelju upotrebe vlastitih proizvoda, robe i usluga	16.415.019	7.718.142
Ukupno	21.802.912	11.959.334

Društvo je, sukladno važećim propisima, u prvom polugodištu 2017. godine iskazalo prihode na temelju upotrebe vlastitih proizvoda roba i usluga, pa je slijedom toga izvršena i reklasifikacija prihoda i troškova za prvo polugodište 2016. godine.

6. MATERIJALNI TROŠKOVI I TROŠKOVI PRODANE ROBE

	u kunama	
	2016	2017
Troškovi sirovina i materijala		
Utrošene sirovine i materijal	14.423.921	37.345.135
Utrošene sirovine i materijal - ovisno Društvo	33.317	17.456
Utrošena energija	5.266.163	7.827.591
Trošak sitnog inventara i rezervnih dijelova	134.786	327.178
Ukupno sirovine i materijal	19.858.187	45.517.360
Ostali vanjski troškovi		
Prijevozne usluge, tr.telefona, poštarine i slično	287.284	294.870
Usluge na izradi proizvoda	35.372.160	94.018.863
Usluge na izradi proizvoda - ovisno Društvo	-	74.279
Usluge na izradi proizvoda - sudjelujući interes	231.040	-
Usluge subliferacije	12.945.514	46.492.706
Usluge subliferacije - ovisno Društvo	784.946	1.101.861
Usluge subliferacije - sudjelujući interes	4.180	4.800
Usluge održavanja	6.728.098	7.168.683
Usluge održavanja - ovisno Društvo	16.649	-
Usluge održavanja - sudjelujući interes	1.980	1.080
Troškovi zakupnina	472.475	2.567.199
Intelektualne usluge	659.158	705.628
Ostale usluge	1.240.139	895.911
Ostale usluge - sudjelujući interes	180	-
Ukupno ostali vanjski troškovi	58.743.803	153.325.880
Sveukupno materijalni troškovi	78.601.990	198.843.240

Usluge na izradi proizvoda predstavljaju troškove podugovarača u proizvodnim aktivnostima Društva. Usluge subliferacije predstavljaju usluge trećih koje se u pravilu odvijaju izvan lokacije Društva ili se obavljaju sredstvima pružatelja usluga.

7. TROŠKOVI OSOBLJA

	u kunama	
	2016	2017
Neto plaće i nadnice	18.127.504	18.502.951
Porezi i doprinosi iz plaća	7.881.868	7.173.856
Doprinosi na plaće	4.843.393	4.754.304
Otpremnine	96.000	48.000
Naknade zaposlenicima (putni troškovi, dnevnice, prig.nagrade)	2.355.570	2.595.586
Ukupno	33.304.335	33.074.697

Trošak za otpremnine i naknade zaposlenicima predstavlja dio ukupnih ostalih troškova iskazanih u Računu dobiti i gubitka na poziciji 125, a preostali dio iskazan je u Bilješki br. 9.

8. AMORTIZACIJA

	u kunama	
	2016	2017
Amortizacija nematerijalne imovine, nekretnina, postrojenja i opreme	10.946.596	11.697.664
Ukupno	10.946.596	11.697.664

Stopa otpisanosti dugotrajne materijalne imovine iznosi 66%.

9. OSTALI TROŠKOVI

	u kunama	
	2016	2017
Reprezentacija i darovanja	459.503	1.525.374
Premija osiguranja	2.294.157	2.293.542
Bankarske usluge	377.390	288.542
Porezi i doprinosi koji ne ovise o rezultatu	1.100.859	1.059.304
Ostali troškovi	1.445.890	1.502.495
Ukupno	5.677.799	6.669.257

Prikazani troškovi čine dio ukupnih ostalih troškova iskazanih u Računu dobiti i gubitka na poziciji 125, a preostali dio iskazan je u Bilješci br. 7.

Ostali troškovi u iznosu 1.502.495 kuna najvećim se djelom odnose na troškove zaštitne opreme radnika, preventivne zdravstvene preglede radnika, te na naknade Nadzornom odboru i Revizorskom odboru.

10. FINANCIJSKI (TROŠKOVI)/PRIHODI

	u kunama	
	2016	2017
Financijski prihodi		
Kamate	61.360	17.202
Ukupno financijski prihodi	61.360	17.202
Financijski rashodi		
Kamate	1.487.841	1.905.100
Neto gubici od tečajnih razlika	1.618.291	3.429.633
Ukupno financijski rashodi	3.106.132	5.334.733
Neto financijski (troškovi)/prihodi	(3.044.772)	(5.317.531)

Od ukupnih rashoda kamata iskazanih za prvo polugodište 2017. godine na kamate po dugoročnim kreditima i dugoročnim leasing zaduženjima odnosi se 1.228.077 kuna, dok se preostalih 677.024 kune odnosi na kratkoročne pozajmice (658,738 kuna), kamate po računima dobavljača i zatezne kamate.

11. ZARADA PO DIONICI

	u kunama	
	30.6.2016	30.6.2017
Dobit razdoblja	(9.289.543)	19.983.150
Dionice isključujući vlastite dionice	15.988.060	15.988.060
Zarada/(gubitak) po dionici	(0,58)	1,25

12. NEKRETNINE, POSTROJENJA I OPREMA

OPIS	Zemljište	Građevinski objekti	Postrojenja i oprema	Alati, pogonski inventar i transportna imovina	Materijalna imovina u pripremi	Predujmovi za materijalnu imovinu	Ukupno materijalna imovina	Nematerijalna imovina	Nematerijalna imovina u pripremi	UKUPNO
NABAVNA VRIJEDNOST										
Saldo 01.01.2017.	12.504.214	70.251.516	610.125.119	73.354.344	7.347.528	1.471.486	775.054.207	13.206.838	79.464	788.340.509
Aktiviranje MI u pripremi i predujmova	-	-	7.797.337	1.791.740	(9.589.075)	(1.591.075)	(1.591.073)	45.600	(45.600)	(1.480.424)
Nabavke tijekom godine	-	-	-	-	-	201.134	17.508.351	-	79.312	10.461.438
Prodaja i rashodovanje tijekom godine	-	-	-	(53.849)	-	-	(53.849)	-	-	(11.434)
STANJE 30.06.2017.	12.504.214	70.251.516	617.922.456	75.092.235	15.065.670	81.545	790.917.636	13.252.438	113.176	797.310.089
ISPRAVAK VRIJEDNOSTI										
Stanje 01.01.2017.	6.958.527	65.495.710	366.037.481	67.284.845	-	-	505.776.563	5.866.193	-	511.642.756
Amortizacije tijekom godine	-	89.040	10.081.994	978.867	-	-	11.149.901	545.425	-	5.809.168
Prodaja i rashodovanje tijekom godine	-	-	-	(53.849)	-	-	(53.849)	-	-	(53.849)
STANJE 30.06.2017.	6.958.527	65.584.750	376.119.475	68.209.863	-	-	516.872.615	6.411.618	-	517.398.075
SADAŠNJA VRIJEDNOST 01.01.2017.	5.545.687	4.755.806	244.087.638	6.069.499	7.347.528	1.471.486	269.277.644	7.340.645	79.464	276.697.753
SADAŠNJA VRIJEDNOST 30.06.2017.	5.545.687	4.666.766	241.802.981	6.882.372	15.065.670	81.545	274.045.021	6.840.820	113.176	279.912.014

Tijekom polugodišta ulaganja u dugotrajnu imovinu odnosila su se na nabavku nove opreme za čišćenje brodskih površina vodom pod visokim tlakom, statičkog frekventnog pretvarača, viljuškara i drugih sredstava horizontalnog transporta, opremu za zavarivanje, brzomontirajuće skele i ostalu proizvodnu opremu. Ulaganja su se odnosila i na nastavak obnove plovnih dokova i to Doka 5 i Doka 11, kojima se obnovom čelične strukture povećava vrijednost i produžava korisni vijek upotrebe.

Stupanj otpisanosti opreme u upotrebi na dan 30.6.2017. iznosi 66%.

13. ULAGANJA U POVEZANA I PRIDRUŽENA DRUŠTVA

Neto knjigovodstvena vrijednost ulaganja u povezana društva odnosi se na jedino povezano društvo Viktor Servisi d.o.o. u kojem Društvo ima 100% vlasničkog udjela, čija vrijednost iznosi 763.259 kuna na dan 30.06.2017. kao i koncem 2016. godine.

Društvo posjeduje 5.000 dionica Uljanika d.d. koje su u poslovnim knjigama Društva evidentirane po nominalnoj vrijednosti u iznosu od 450.000 kuna. Na dan 31.12.2016. godine Društvo je izvršilo vrijednosno usklađenje navedenih dionica u skladu sa obavijesti Središnjeg klirinškog depozitnog društva d.d. Zagreb, tako da iskazana vrijednost navedenih dionica iznosi 254.450 kuna.

Društvo posjeduje 6.153 dionica društva Tankerska next generation d.d. koje su u poslovnim knjigama Društva evidentirane po nominalnoj vrijednosti od 399.945 kuna. Na dan 31.12.2016. godine Društvo je izvršilo vrijednosno usklađenje navedenih dionica u skladu sa obavijesti Središnjeg klirinškog depozitnog društva d.d. Zagreb, tako da iskazana vrijednost navedenih dionica iznosi 461.475 kuna.

14. ZALIHE

	u kunama	
	31.12.2016	30.6.2017
Materijal	21.229.069	21.358.493
Proizvodnja u tijeku	6.418.140	1.978.016
Sitni inventar	8.101.768	8.284.646
Ispravak vrijednosti sitnog inventara	(8.101.768)	(8.284.646)
Ukupno	27.647.209	23.336.509

Proizvodnja u tijeku odnosi se na 2 nedovršenih projekta remonta brodova.

15. POTRAŽIVANJA OD KUPACA I OSTALA POTRAŽIVANJA

	u kunama	
	31.12.2016	30.6.2017
<i>Potraživanja od kupaca - bruto</i>	76.233.734	91.707.163
<i>Potraživanja od kupaca - umanjenje vrijednosti</i>	30.066.120	30.066.120
Potraživanje od kupaca - neto	44.402.894	59.113.419
Potraživanje od kupaca - ovisno društva	-	34.569
Potraživanja od kupaca - sudjelujući interes	1.764.720	2.493.056
Potraživanje od zaposlenika	33.634	130.478
Potraživanje od države	13.086.160	12.929.015
Unaprijed plaćeni troškovi i obračunati prihodi	16.573.622	198.611
Dani predujmovi	21.365.149	10.987.426
Ostala potraživanja	1.869	1.869
Ukupno	97.228.048	85.888.443

Potraživanja od države najvećim dijelom čini potraživanje za pretporez te potraživanje za refundaciju naknade plaće za bolovanja radnika na teret HZZO-a . Dani predujmovi odnose se na predujmove dane dobavljačima za nabavku materijala i usluga.

Struktura potraživanja prema valuti:

	u kunama	
	31.12.2016	30.6.2017
HRK	3.201.528	7.100.381
EUR	29.804.001	27.678.466
USD	13.162.085	26.862.197
Ukupno	46.167.614	61.641.044

16. NOVAC I NOVČANI EKVIVALENTI

	u kunama	
	31.12.2016	30.6.2017
Novac u banci	6.681.423	38.626.556
Novac u blagajni	12.221	14.158
Depoziti	3.079.242	3.028.918
Ukupno	9.772.886	41.669.632

17. GLAVNICA I REZERVE

Na dan 30. lipnja 2017. godine odobren, izdan i uplaćen dionički kapital obuhvaćao je 16.813.247 redovnih dionica. Sve dionice imaju nominalnu vrijednost od 10 kuna, te dionički kapital iznosi 168.132.470 kuna.

Vlasnici redovnih dionica imaju pravo na dividendu, te na jedan glas po dionici na Glavnoj skupštini Društva. Društvo je u 2016 godini isplatilo dividendu za dobit ostvarenu u 2015. godini.

Na dan 30. lipnja 2017. godine Društvo je imalo u vlasništvu 825.187 vlastitih dionica koje čine 4,91% dioničkog kapitala.

18. OBVEZE PREMA DOBAVLJAČIMA I OSTALE OBVEZE

	u kunama	
	31.12.2016	30.06.2017
Obveze prema dobavljačima	69.578.067	71.601.597
Obveze prema dobavljačima - ovisno društva	1.628.385	1.368.401
Obveze prema dobavljačima - sudjelujući interes	142.601	1.375
Obveze prema zaposlenicima	3.739.132	3.989.139
Doprinosi i porezi	2.640.225	5.981.434
Primljeni predujmovi	6.478.269	1.276.268
Ostale obveze	3.923.960	2.291.734
Obračunati troškovi i prihodi budućeg razdoblja	4.359.260	17.762.806
Ukupno	92.489.899	104.272.754

Obveze prema bankama i drugim financijskim institucijama najvećim se dijelom odnose na kratkoročne kredite za obrtna sredstva u iznosu od 28.511.519 kuna, za koja se Društvo zadužilo kod poslovnih banaka radi financiranja pripreme projekta USS Mt. Whitney. Preostali dio odnosi se na tekuća dospjeća dugoročnog investicijskog kredita u iznosu od 4.371.201 kune, te na tekuća dospjeća po leasing zaduženjima u iznosu od 638.573 kuna.

Kod ostalih obveza, najveći dio u visini 1.379.690 kuna odnosi se na tekuća dospjeća robnog kredita s osnova ESCO projekta, a preostali dio na preostale obveze prema prema stečajnim vjerovnicima u visini od 586.432 kune, na obveze za kamate po računima dobavljača u visini od 296.012 kunu, te na ostale obveze u visini od 29.600 kune.

Obračunati troškovi budućeg razdoblja čine ukalkulirani troškovi poslovanja za koje do 30.06.2017. godine nisu primljeni računi dobavljača, od kojih se najveći dio odnosi na troškove po dovršenim projektima remonta. Manji iznos ukalkuliranih troškova odnosi se na troškove kamata koji još nisu fakturirane Društvu. Obračunati prihodi budućeg razdoblja odnose se na izdane račune po projektu USS Mt. Whitney, koji se nemogu priznati u prihode, a sukaldno MRS -u 11.

Struktura obveza prema dobavljačima prema valuti

	u kunama	
	31.12.2016	30.6.2017
HRK	67.824.096	69.602.100
EUR	3.487.572	2.990.361
USD	37.385	363.345
GBP	-	15.567
Ukupno	71.349.053	72.971.373

19. DUGOROČNE OBVEZE

Dugoročne obveze na dan 30.06.2017. godine u iznosu od 73.934.856 kuna odnose se na dugoročni investicijski kredit u iznosu od 50.268.814 kuna, obveze prema HEP-ESCO d.o.o. za projekt zamjene rasvjete u iznosu od 15.155.174 kune, obveze prema leasing društvima za nabavku opreme u iznosu od 4.337.089 kuna, a preostali iznos odnosi se na potencijalne obveze za osporene tražbine stečajnih vjerovnika i pripadajuće parnične troškove za koje tražbine parnice još nisu okončane u iznosu od 4.173.789, te na odgođenu poreznu obvezu u iznosu od 12.306 kuna.

KONSOLIDIRANI FINANCIJSKI IZVJEŠTAJI ZA RAZDOBLJE 01.01. – 30.06.2017.

Prilog 1.		
Razdoblje izvještavanja:	<input type="text" value="1.1.2017"/>	do <input type="text" value="30.6.2017"/>
Tromjesečni financijski izvještaj poduzetnika TFI-POD		
Matični broj (MB):	<input type="text" value="03333710"/>	
Matični broj subjekta (MBS):	<input type="text" value="04000358"/>	
Osobni identifikacijski broj (OIB):	<input type="text" value="27531244647"/>	
Tvrka izdavatelja:	<input type="text" value="Brodogradilište Viktor Lenac d.d."/>	
Poštanski broj i mjesto:	<input type="text" value="51000"/>	<input type="text" value="Rijeka"/>
Ulica i kućni broj:	<input type="text" value="Martinšćica bb"/>	
Adresa e-pošte:	<input type="text" value="viktor.lenac@lenac.hr"/>	
Internet adresa:	<input type="text" value="www.lenac.hr"/>	
Šifra i naziv općine/grada:	<input type="text" value="373"/>	
Šifra i naziv županije:	<input type="text" value="Primorsko-Goranska"/>	Broj zaposlenih: <input type="text" value="510"/>
Konsolidirani izvještaj:	<input type="text" value="DA"/>	(krajem izvještajnog razdoblja) Šifra NKD-a: <input type="text" value="3011"/>
Tvrte subjekata konsolidacije (prema MSFI):	Sjedište:	MB:
<input type="text" value="Viktor Servisi d.o.o."/>	<input type="text" value="Rijeka, Martinšćica bb"/>	<input type="text" value="03767248"/>
Knjigovodstveni servis:	<input type="text"/>	<input type="text"/>
Osoba za kontakt:	<input type="text" value="Divna Pjevalica"/>	
	(unos se samo prezime i ime osobe za kontakt)	
Telefon:	<input type="text" value="051/405-616"/>	Telefaks: <input type="text" value="051/217-304"/>
Adresa e-pošte:	<input type="text" value="divna.pjevalica@lenac.hr"/>	
Prezime i ime:	<input type="text" value="Sandra Uzelac; Aljoša Pavelin"/>	
	(osoba ovlaštena za zastupanje)	
Dokumentacija za objavu:		
1. Financijski izvještaji (bilanca, račun dobiti i gubitka, izvještaj o novčanom tijeku, izvještaj o promjenama kapitala i bilješke uz financijske izvještaje)		
2. Međuizvještaj posloводства,		
3. Izjavu osoba odgovornih za sastavljanje izvještaja izdavatelja.		
M.P.	_____ (potpis osobe ovlaštene za zastupanje)	

BILANCA			
stanje na dan 30.06.2017.			
Obveznik: Brodogradilište Viktor Lenac d.d. - GRUPA			
Naziv pozicije	AOP oznaka	Prethodno razdoblje	Tekuće razdoblje
1	2	3	4
AKTIVA			
A) POTRAŽIVANJA ZA UPISANI A NEUPLAĆENI KAPITAL	001		
B) DUGOTRAJNA IMOVINA (003+010+020+029+033)	002	287.134.391	291.215.519
I. NEMATERIJALNA IMOVINA (004 do 009)	003	7.420.109	6.953.996
1. Izdaci za razvoj	004		
2. Koncesije, patenti, licencije, robne i uslužne marke, softver i ostala prava	005	7.340.645	6.840.820
3. Goodwill	006		
4. Predujmovi za nabavu nematerijalne imovine	007		
5. Nematerijalna imovina u pripremi	008	79.464	113.176
6. Ostala nematerijalna imovina	009		
II. MATERIJALNA IMOVINA (011 do 019)	010	270.293.720	275.007.833
1. Zemljište	011	5.545.687	5.545.687
2. Građevinski objekti	012	4.755.806	4.666.766
3. Postrojenja i oprema	013	245.082.712	242.733.172
4. Alati, pogonski inventar i transportna imovina	014	6.090.501	6.914.992
5. Biološka imovina	015		
6. Predujmovi za materijalnu imovinu	016	1.471.486	81.546
7. Materijalna imovina u pripremi	017	7.347.528	15.065.670
8. Ostala materijalna imovina	018		
9. Ulaganje u nekretnine	019		
III. DUGOTRAJNA FINACIJSKA IMOVINA (021 do 028)	020	9.381.452	9.214.580
1. Udjeli (dionice) kod povezanih poduzetnika	021	0	0
2. Dani zajmovi povezanim poduzetnicima	022		
3. Sudjelujući interesi (udjeli)	023	845.605	845.605
4. Zajmovi dani poduzetnicima u kojima postoje sudjelujući interesi	024		
5. Ulaganja u vrijednosne papire	025		
6. Dani zajmovi, depoziti i slično	026	8.313.565	8.147.310
7. Ostala dugotrajna financijska imovina	027	222.282	221.665
8. Ulaganja koja se obračunavaju metodom udjela	028		
IV. POTRAŽIVANJA (030 do 032)	029	0	0
1. Potraživanja od povezanih poduzetnika	030		
2. Potraživanja po osnovi prodaje na kredit	031		
3. Ostala potraživanja	032		
V. ODGOĐENA POREZNA IMOVINA	033	39.110	39.110
C) KRATKOTRAJNA IMOVINA (035+043+050+058)	034	119.743.132	152.559.830
I. ZALIHE (036 do 042)	035	27.704.977	23.391.574
1. Sirovine i materijal	036	21.286.837	21.413.558
2. Proizvodnja u tijeku	037	6.418.140	1.978.016
3. Gotovi proizvodi	038		
4. Trgovačka roba	039		
5. Predujmovi za zalihe	040		
6. Dugotrajna imovina namijenjena prodaji	041		
7. Biološka imovina	042		
II. POTRAŽIVANJA (044 do 049)	043	81.038.088	86.068.917
1. Potraživanja od povezanih poduzetnika	044		
2. Potraživanja od kupaca	045	44.703.374	59.467.611
3. Potraživanja od sudjelujućih poduzetnika	046	1.764.720	2.493.056
4. Potraživanja od zaposlenika i članova poduzetnika	047	37.799	130.478
5. Potraživanja od države i drugih institucija	048	13.140.282	12.963.583
6. Ostala potraživanja	049	21.391.913	11.014.189
III. KRATKOTRAJNA FINACIJSKA IMOVINA (051 do 057)	050	4.141.523	3.994.304
1. Udjeli (dionice) kod povezanih poduzetnika	051		
2. Dani zajmovi povezanim poduzetnicima	052		
3. Sudjelujući interesi (udjeli)	053		
4. Zajmovi dani poduzetnicima u kojima postoje sudjelujući interesi	054		
5. Ulaganja u vrijednosne papire	055		
6. Dani zajmovi, depoziti i slično	056	4.141.523	3.994.304
7. Ostala financijska imovina	057		
IV. NOVAC U BANCIMA I BLAGAJNI	058	6.858.544	39.105.035
D) PLAĆENI TROŠKOVI BUDUĆEG RAZDOBLJA I OBRAČUNATI PRIHODI	059	16.588.713	233.850
E) UKUPNO AKTIVA (001+002+034+059)	060	423.466.236	444.009.199
F) IZVANBILANČNI ZAPISI	061		

BILANCA			
stanje na dan 30.06.2017.			
Obveznik: Brodogradilište Viktor Lenac d.d. - GRUPA			
Naziv pozicije	AOP oznaka	Prethodno razdoblje	Tekuće razdoblje
1	2	3	4
PASIVA			
A) KAPITAL I REZERVE (063+064+065+071+072+075+078)	062	212.124.192	231.978.819
I. TEMELJNI (UPISANI) KAPITAL	063	168.132.470	168.132.470
II. KAPITALNE REZERVE	064		
III. REZERVE IZ DOBITI (066+067-068+069+070)	065	40.148.191	40.148.191
1. Zakonske rezerve	066	8.406.624	8.406.624
2. Rezerve za vlastite dionice	067	12.540.000	12.540.000
3. Vlastite dionice i udjeli (odbitna stavka)	068	8.055.772	8.055.772
4. Statutarne rezerve	069		
5. Ostale rezerve	070	27.257.339	27.257.339
IV. REVALORIZACIJSKE REZERVE	071	-28.768	-28.768
V. ZADRŽANA DOBIT ILI PRENESENI GUBITAK (073-074)	072	2.399.476	3.872.299
1. Zadržana dobit	073	2.399.476	3.872.299
2. Preneseni gubitak	074		
VI. DOBIT ILI GUBITAK POSLOVNE GODINE (076-077)	075	1.472.823	19.854.627
1. Dobit poslovne godine	076	1.472.823	19.854.627
2. Gubitak poslovne godine	077		
VII. MANJINSKI INTERES	078		
B) REZERVIRANJA (080 do 082)	079	1.816.573	1.179.788
1. Rezerviranja za mirovine, otpremnine i slične obveze	080	995.030	0
2. Rezerviranja za porezne obveze	081		
3. Druga rezerviranja	082	821.543	1.179.788
C) DUGOROČNE OBVEZE (084 do 092)	083	71.788.482	73.966.774
1. Obveze prema povezanim poduzetnicima	084		
2. Obveze za zajmove, depozite i slično	085		
3. Obveze prema bankama i drugim financijskim institucijama	086	52.427.610	54.605.902
4. Obveze za predujmove	087		
5. Obveze prema dobavljačima	088		
6. Obveze po vrijednosnim papirima	089		
7. Obveze prema poduzetnicima u kojima postoje sudjelujući interesi	090		
8. Ostale dugoročne obveze	091	19.328.954	19.328.954
9. Odgođena porezna obveza	092	31.918	31.918
D) KRATKOROČNE OBVEZE (094 do 105)	093	133.365.729	119.121.013
1. Obveze prema povezanim poduzetnicima	094		
2. Obveze za zajmove, depozite i slično	095		
3. Obveze prema bankama i drugim financijskim institucijama	096	46.537.384	33.521.297
4. Obveze za predujmove	097	6.478.269	1.276.268
5. Obveze prema dobavljačima	098	69.632.004	71.696.746
6. Obveze po vrijednosnim papirima	099		
7. Obveze prema poduzetnicima u kojima postoje sudjelujući interesi	100	142.601	1.375
8. Obveze prema zaposlenicima	101	3.866.045	4.136.263
9. Obveze za poreze, doprinose i slična davanja	102	2.785.466	6.197.330
10. Obveze s osnove udjela u rezultatu	103		
11. Obveze po osnovi dugotrajne imovine namijenjene prodaji	104		
12. Ostale kratkoročne obveze	105	3.923.960	2.291.734
E) ODGOĐENO PLAĆANJE TROŠKOVA I PRIHOD BUDUĆEGA RAZDOBLJA	106	4.371.260	17.762.805
F) UKUPNO – PASIVA (062+079+083+093+106)	107	423.466.236	444.009.199
G) IZVANBILANČNI ZAPISI	108	0	0
DODATAK BILANCI (popunjava poduzetnik koji sastavlja konsolidirani financijski izvještaj)			
A) KAPITAL I REZERVE			
1. Pripisano imateljima kapitala matice	109		
2. Pripisano manjinskom interesu	110		
Napomena 1.: Dodatak bilanci popunjavaju poduzetnici koji sastavljaju konsolidirane financijske izvještaje.			

RACUN DOBITI I GUBITKA u razdoblju 01.01.2017. do 30.06.2017.					
Obveznik: Brodogradilište Viktor Lenac d.d. - GRUPA					
Naziv pozicije	AOP oznaka	Prethodno razdoblje		Tekuće razdoblje	
		Kumulativno	Tromjesečje	Kumulativno	Tromjesečje
1	2	3	4	5	6
I. POSLOVNI PRIHODI (112+113)	111	126.301.273	59.430.933	285.441.367	163.051.650
1. Prihodi od prodaje	112	104.471.403	44.116.071	273.589.209	158.303.979
2. Ostali poslovni prihodi	113	21.829.870	15.314.862	11.852.158	4.747.671
II. POSLOVNI RASHODI (115+116+120+124+125+126+129+130)	114	132.219.839	68.198.615	255.861.044	142.667.984
1. Promjene vrijednosti zaliha proizvodnje u tijeku i gotovih	115	3.445.024	-528.167	4.440.123	6.365.177
2. Materijalni troškovi (117 do 119)	116	77.289.841	41.025.300	197.856.411	108.258.661
a) Troškovi sirovina i materijala	117	19.968.451	10.022.288	45.631.246	27.415.775
b) Troškovi prodane robe	118		0		0
c) Ostali vanjski troškovi	119	57.321.390	31.003.012	152.225.165	80.842.886
3. Troškovi osoblja (121 do 123)	120	31.966.077	17.047.872	31.533.321	16.101.928
a) Neto plaće i nadnice	121	18.797.150	9.838.061	19.183.374	9.778.589
b) Troškovi poreza i doprinosa iz plaća	122	8.162.147	4.552.698	7.433.885	3.812.004
c) Doprinosi na plaće	123	5.006.780	2.657.113	4.916.062	2.511.335
4. Amortizacija	124	11.030.150	5.499.246	11.767.908	5.919.520
5. Ostali troškovi	125	8.271.460	4.973.380	9.534.962	5.314.879
6. Vrijednosno usklađivanje (127+128)	126	0	0	0	0
a) dugotrajne imovine (osim financijske imovine)	127		0		0
b) kratkotrajne imovine (osim financijske imovine)	128		0		0
7. Rezerviranja	129		0	669.001	669.001
8. Ostali poslovni rashodi	130	217.287	180.984	59.318	38.818
III. FINANCIJSKI PRIHODI (132 do 136)	131	1.328.006	894.987	3.534.620	2.131.959
1. Kamate, tečajne razlike, dividende i slični prihodi iz odnosa s povezanim poduzetnicima	132		0		0
2. Kamate, tečajne razlike, dividende, slični prihodi iz odnosa s nepovezanim poduzetnicima i drugim osobama	133	1.328.006	894.987	3.534.620	2.131.959
3. Dio prihoda od pridruženih poduzetnika i sudjelujućih	134		0		0
4. Nerealizirani dobiti (prihodi) od financijske imovine	135		0		0
5. Ostali financijski prihodi	136		0		0
IV. FINANCIJSKI RASHODI (138 do 141)	137	4.383.705	1.299.354	8.873.771	5.775.943
1. Kamate, tečajne razlike i drugi rashodi s povezanim poduzetnicima	138		0		0
2. Kamate, tečajne razlike i drugi rashodi iz odnosa s nepovezanim	139	4.383.705	1.299.354	8.873.771	5.775.943
3. Nerealizirani gubici (rashodi) od financijske imovine	140		0		0
4. Ostali financijski rashodi	141		0		0
V. UDIO U DOBITI OD PRIDRUŽENIH PODUZETNIKA	142		0		0
VI. UDIO U GUBITKU OD PRIDRUŽENIH PODUZETNIKA	143		0		0
VII. IZVANREDNI - OSTALI PRIHODI	144		0		0
VIII. IZVANREDNI - OSTALI RASHODI	145		0		0
IX. UKUPNI PRIHODI (111+131+142 + 144)	146	127.629.279	60.325.920	288.975.987	165.183.609
X. UKUPNI RASHODI (114+137+143 + 145)	147	136.603.544	69.497.969	264.734.815	148.443.927
XI. DOBIT ILI GUBITAK PRIJE OPOREZIVANJA (146-147)	148	-8.974.265	-9.172.049	24.241.172	16.739.682
1. Dobit prije oporezivanja (146-147)	149	0	0	24.241.172	16.739.682
2. Gubitak prije oporezivanja (147-146)	150	8.974.265	9.172.049	0	0
XII. POREZ NA DOBIT	151	63.055	21.190	4.386.545	3.015.365
XIII. DOBIT ILI GUBITAK RAZDOBLJA (148-151)	152	-9.037.320	-9.193.239	19.854.627	13.724.317
1. Dobit razdoblja (149-151)	153	0	0	19.854.627	13.724.317
2. Gubitak razdoblja (151-148)	154	9.037.320	9.193.239	0	0
DODATAK RDG-u (popunjavanje poduzetnik koji sastavlja konsolidirani financijski izvještaj)					
XIV. DOBIT ILI GUBITAK RAZDOBLJA					
1. Pripisana imateljima kapitala matice	155				
2. Pripisana manjinskom interesu	156				
IZVJEŠTAJ O OSTALOJ SVEOBUHVAATNOJ DOBITI (popunjavanje poduzetnik obveznik primjene MSFI-a)					
I. DOBIT ILI GUBITAK RAZDOBLJA (= 152)	157	-9.037.320	-9.037.320	19.854.627	19.854.627
II. OSTALA SVEOBUHVAATNA DOBIT/GUBITAK PRIJE POREZA (159	158	0	0	0	0
1. Tečajne razlike iz preračuna inozemnog poslovanja	159				
2. Promjene revalorizacijskih rezervi dugotrajne materijalne i	160				
3. Dobit ili gubitak s osnove ponovnog vrednovanja financijske	161				
4. Dobit ili gubitak s osnove učinkovite zaštite novčanog toka	162				
5. Dobit ili gubitak s osnove učinkovite zaštite neto ulaganja u	163				
6. Udio u ostaloj sveobuhvatnoj dobiti/gubitku pridruženih	164				
7. Aktuarski dobiti/gubici po planovima definiranih primanja	165				
III. POREZ NA OSTALU SVEOBUHVAATNU DOBIT RAZDOBLJA	166				
IV. NETO OSTALA SVEOBUHVAATNA DOBIT ILI GUBITAK	167	0	0	0	0
V. SVEOBUHVAATNA DOBIT ILI GUBITAK RAZDOBLJA (157+167)	168	-9.037.320	-9.037.320	19.854.627	19.854.627
DODATAK Izvještaju o ostaloj sveobuhvatnoj dobiti (popunjavanje poduzetnik koji sastavlja konsolidirani financijski izvještaj)					
VI. SVEOBUHVAATNA DOBIT ILI GUBITAK RAZDOBLJA					
1. Pripisana imateljima kapitala matice	169				
2. Pripisana manjinskom interesu	170				

IZVJESTAJ O NOVČANOM TIJEKU - Indirektna metoda u razdoblju 01.01.2017. do 30.06.2017.			
Obveznik: Brodogradilište Viktor Lenac d.d.-GRUPA			
Naziv pozicije	AOP oznaka	Prethodno razdoblje	Tekuće razdoblje
1	2	3	4
NOVČANI TIJEK OD POSLOVNIH AKTIVNOSTI			
1. Dobit prije poreza	001	-8.974.266	24.241.174
2. Amortizacija	002	11.030.150	11.767.908
3. Povećanje kratkoročnih obveza	003		1.729.078
4. Smanjenje kratkotrajnih potraživanja	004	42.993.586	0
5. Smanjenje zaliha	005	3.502.305	4.313.403
6. Ostalo povećanje novčanog tijeka	006	7.598.293	29.746.408
I. Ukupno povećanje novčanog tijeka od poslovnih aktivnosti (001 do 006)	007	56.150.068	71.797.971
1. Smanjenje kratkoročnih obveza	008	31.726.262	
2. Povećanje kratkotrajnih potraživanja	009		5.128.230
3. Povećanje zaliha	010		
4. Ostalo smanjenje novčanog tijeka	011	2.447.341	5.023.330
II. Ukupno smanjenje novčanog tijeka od poslovnih aktivnosti (008 do 011)	012	34.173.603	10.151.560
A1) NETO POVEĆANJE NOVČANOG TIJEKA OD POSLOVNIH	013	21.976.465	61.646.411
A2) NETO SMANJENJE NOVČANOG TIJEKA OD POSLOVNIH	014	0	0
NOVČANI TIJEK OD INVESTICIJSKIH AKTIVNOSTI			
1. Novčani primici od prodaje dugotrajne materijalne i nematerijalne imovine	015	14.708	
2. Novčani primici od prodaje vlasničkih i dužničkih instrumenata	016		
3. Novčani primici od kamata	017		17.624
4. Novčani primici od dividendi	018		
5. Ostali novčani primici od investicijskih aktivnosti	019	89.682	326.426
III. Ukupno novčani primici od investicijskih aktivnosti (015 do 019)	020	104.390	344.050
1. Novčani izdaci za kupnju dugotrajne materijalne i nematerijalne imovine	021	17.341.833	16.015.908
2. Novčani izdaci za stjecanje vlasničkih i dužničkih financijskih instrumenata	022		
3. Ostali novčani izdaci od investicijskih aktivnosti	023		
IV. Ukupno novčani izdaci od investicijskih aktivnosti (021 do 023)	024	17.341.833	16.015.908
B1) NETO POVEĆANJE NOVČANOG TIJEKA OD INVESTICIJSKIH	025	0	0
B2) NETO SMANJENJE NOVČANOG TIJEKA OD INVESTICIJSKIH	026	17.237.443	15.671.858
NOVČANI TIJEK OD FINANCIJSKIH AKTIVNOSTI			
1. Novčani primici od izdavanja vlasničkih i dužničkih financijskih instrumenata	027		
2. Novčani primici od glavnice kredita, zadužnica, pozajmica i drugih posudbi	028	48.820	18.484.268
3. Ostali primici od financijskih aktivnosti	029		
V. Ukupno novčani primici od financijskih aktivnosti (027 do 029)	030	48.820	18.484.268
1. Novčani izdaci za otplatu glavnice kredita i obveznica	031	2.616.270	32.279.772
2. Novčani izdaci za isplatu dividendi	032		
3. Novčani izdaci za financijski najam	033		
4. Novčani izdaci za otkup vlastitih dionica	034		
5. Ostali novčani izdaci od financijskih aktivnosti	035		
VI. Ukupno novčani izdaci od financijskih aktivnosti (031 do 035)	036	2.616.270	32.279.772
C1) NETO POVEĆANJE NOVČANOG TIJEKA OD FINANCIJSKIH	037	0	0
C2) NETO SMANJENJE NOVČANOG TIJEKA OD FINANCIJSKIH	038	2.567.450	13.795.504
Ukupno povećanje novčanog tijeka (013 – 014 + 025 – 026 + 037 – 038)	039	2.171.572	32.179.049
Ukupno smanjenje novčanog tijeka (014 – 013 + 026 – 025 + 038 – 037)	040	0	0
Novac i novčani ekvivalenti na početku razdoblja	041	40.608.876	10.801.981
Povećanje novca i novčanih ekvivalenata	042	2.171.572	32.179.049
Smanjenje novca i novčanih ekvivalenata	043	0	0
Novac i novčani ekvivalenti na kraju razdoblja	044	42.780.448	42.981.030

IZVJEŠTAJ O PROMJENAMA KAPITALA
za razdoblje od 1.1.2017. do 30.06.2017.

Naziv pozicije	AOP oznaka	Prethodna godina	Teuća godina
1	2	3	4
1. Upisani kapital	001	168.132.470	168.132.470
2. Kapitalne rezerve	002		
3. Rezerve iz dobiti	003	40.148.191	40.148.191
4. Zadržana dobit ili preneseni gubitak	004	2.399.476	3.872.299
5. Dobit ili gubitak tekuće godine	005	1.472.823	19.854.627
6. Revalorizacija dugotrajne materijalne imovine	006		
7. Revalorizacija nematerijalne imovine	007		
8. Revalorizacija financijske imovine raspoložive za prodaju	008	-28.768	-28.768
9. Ostala revalorizacija	009		
10. Ukupno kapital i rezerve (AOP 001 do 009)	010	212.124.192	231.978.819
11. Tečajne razlike s naslova neto ulaganja u inozemno poslovanje	011		
12. Tekući i odgođeni porezi (dio)	012		
13. Zaštita novčanog tijeka	013		
14. Promjene računovodstvenih politika	014		
15. Ispravak značajnih pogrešaka prethodnog razdoblja	015		
16. Ostale promjene kapitala	016		
17. Ukupno povećanje ili smanjenje kapitala (AOP 011 do 016)	017	0	0
17 a. Pripisano imateljima kapitala matice	018		
17 b. Pripisano manjinskom interesu	019		

Stavke koje umanjuju kapital upisuju se s negativnim predznakom
Podaci pod AOP oznakama 001 do 009 upisuju se kao stanje na datum bilance

BILJEŠKE UZ KONSOLIDIRANE FINANCIJSKE IZVJEŠTAJE ZA RAZDOBLJE OD 01.01. - 30.06.2017.

1. OSNOVNI PODACI O GRUPI

BRODOGRADILIŠTE VIKTOR LENAC dioničko društvo Rijeka, Martinšćica bb, Rijeka (dalje u tekstu Matica) upisano je u registarski uložak s matičnim brojem subjekta upisa (MBS) 040000358 kod Trgovačkog suda u Rijeci.

Osnovna djelatnost Matice je građenje, remont, popravak, preinaka i ostale usluge vezane uz brodove i ostale plovne objekte, a registrirano i za izradu čeličnih konstrukcija, organizaciju građenja brodova, trgovinu, inženjering te za razne ostale usluge.

Dioničko društvo BRODOGRADILIŠTE VIKTOR LENAC Rijeka imatelj je 100% temeljnog uloga u društvu VIKTOR SERVISI d.o.o. Rijeka, Martinšćica bb, upisano u registarski uložak s matičnim brojem subjekta upisa (MBS) 040040360, pa se stoga uključuje u konsolidaciju.

Osnovna djelatnost povezanog društva VIKTOR SERVISI d.o.o. je popravak i održavanje strojeva i uređaja.

Matica i povezano društvo u daljnjem tekstu zajednički se nazivaju Grupa.

Na dan 30. lipnja 2017. godine Grupa broji 510 radnika, od kojih je 17 radnika zaposleno u povezanom društvu.

2. OSNOVA PRIKAZA FINANCIJSKIH IZVJEŠTAJA

Konsolidirani financijski izvještaji Grupe za razdoblje od 01.01.-30.06.2017. godine sastavljeni su u skladu s propisima Republike Hrvatske, te računovodstvenim politikama Matice, koje se primjenjuju i u povezanom društvu. Računovodstvene politike Matice usklađene su s Međunarodnim standardima financijskog izvještavanja (NN 140/06, 30/08, 130/08, 137/08) objavljenim u Narodnim novinama Republike Hrvatske koje Matica ima obvezu primjenjivati temeljem Zakona o računovodstvu (NN 78/15).

Konsolidirani financijski izvještaji sastavljeni su sukladno Pravilniku o strukturi i sadržaju financijskih izvješća (NN 96/15), a poštujući odredbe MRS-a 34 – Financijsko izvještavanje za razdoblja tijekom godine, kojim se nalaže minimum sastavnih dijelova financijskog izvještaja za razdoblje tijekom godine.

3. PRIMJENA RAČUNOVODSTVENIH POLITIKA MATICE

Konsolidirani financijski izvještaji Grupe za razdoblje od 01.01.-30.06.2017. godine sastavljeni su primjenom istih računovodstvenih politika i metoda izračunavanja kao i kod posljednjih godišnjih konsolidiranih financijskih izvještaja.

4. OSTVARENI PRIHODI, RASHODI, TE STANJE IMOVINE I OBVEZA

Rezultat Grupe manji je od rezultata Matice za 129 tisuća kuna zbog gubitka kojeg je u prvom polugodištu 2017. godine stvarilo povezano društvo. Ukupno promatrano utjecaj povezanog društva u poslovnim rezultatima Grupe nema veći materijalni značaj, obzirom da imovina povezanog društva čini tek oko 1% imovine Grupe, kao i ostvareni prihodi i rashodi povezanog društva u ukupnim приходima i rashodima Grupe. Zbog navedenog, bilješke koje bi uslijedile uz konsolidirana financijska izvješća nemaju značajniju materijalnu razliku u odnosu na prije iskazane podatke Matice.