

LENAC

**TROMJESEČNO MEĐUIZVJEŠĆE
BRODOGRADILIŠTA VIKTOR LENAC d.d. Rijeka
za razdoblje 01.01. do 30.06.2014. godine**

Rijeka, 30. srpnja 2014.

SADRŽAJ

UVOD	3
TROMJESEČNO MEĐUIZVJEŠĆE UPRAVE DRUŠTVA	4
ZA RAZDOBLJE 01.01. DO 30.06.2014. GODINE	4
POSLOVNE AKTIVNOSTI TIJEKOM PRVOG POLIGODIŠTA 2014. GODINE	4
STANJE NA TRŽIŠTU REMONTA, PREINAKA I OFFSHORE PROJEKATA	5
INVESTICIJE I TEHNOLOŠKA OBNOVA	6
ZAŠTITA OKOLIŠA	6
RADNICI	7
ZNAČAJNIJI DOGAĐAJI PO ISTEKU PRVOG POLUGODIŠTA 2014. GODINE	7
AKTIVNOSTI ISTRAŽIVANJA I RAZVOJA I BUDUĆI RAZVOJ DRUŠTVA	7
IZLOŽENOST I UPRAVLJANJE FINACIJSKIM RIZICIMA	7
VLASNIČKA STRUKTURA	8
KORPORATIVNO UPRAVLJANJE	9
INFORMACIJE	10
NADZORNI ODBOR	10
UPRAVA	10
UŽE POSLOVODSTVO	10
KONTAKT PODACI	10
IZJAVA OSOBE ODGOVORNE ZA SASTAVLJANJE TROMJESEČNIH FINACIJSKIH IZVJEŠTAJA BRODOGRADILIŠTA VIKTOR LENAC. D.D.	11
IZJAVA O ODGOVORNOSTI UPRAVE ZA FINACIJSKE IZVJEŠTAJE	12
FINACIJSKI IZVJEŠTAJI ZA RAZDOBLJE 01.01. - 30.06.2014.	13
KONSOLIDIRANI FINACIJSKI IZVJEŠTAJI ZA RAZDOBLJE 01.01. – 30.06.2014.	26

UVOD

Uprava Brodogradilišta Viktor Lenac d.d. predstavlja izvještaj Društva o ostvarenim rezultatima poslovanja za prvo polugodište 2014. godine.

Izvještaj obuhvaća konsolidirane i nekonsolidirane financijske izvještaje, te međuizvještaj posloводства za prvo polugodište 2014. godine, prema provedenim knjiženjima na datum sastavljanja Izvještaja.

Izvještaj se izrađuje sukladno članku 407. i 410. Zakona o tržištu kapitala, a podnosi se javnosti putem Hrvatske agencije za nadzor financijskih usluga (HANFA), Zagrebačke burze i Internet stranica Društva.

U konsolidirane financijske izvještaje Grupe uključeno je ovisno društvo Viktor Servisi d.o.o. Rijeka, kojeg je matično društvo 100% vlasnik.

Konsolidirani i nekonsolidirani financijski izvještaji sastavljeni su u skladu sa Zakonom o računovodstvu i primjenom Međunarodnih standarda financijskog izvještavanja, u svim dijelovima izvještaja prema najboljim saznanjima stručnih službi na dan izrade izvještaja. Financijski izvještaji za drugo tromjesečje, kao ni konsolidirani financijski izvještaji nisu revidirani, niti je obavljen uvid od strane neovisnih revizora.

U ovom izvještaju Brodogradilište Viktor Lenac d.d. naziva se "Brodogradilište" ili "Viktor Lenac" ili „Društvo“, a zajedno s ovisnim društvom koristi se naziv „Grupa“.

U međuizvještaju posloводства naglasak je stavljen na matično društvo obzirom da je utjecaj ovisnog društva u ukupnim poslovnim rezultatima Grupe zanemariv.

TROMJESEČNO MEĐUIZVJEŠĆE UPRAVE DRUŠTVA za razdoblje 01.01. do 30.06.2014. godine

Poslovne aktivnosti tijekom prvog polugodišta 2014. godine

Poslovanje Viktora Lenca u drugom tromjesečju tekuće godine i dalje je pod utjecajem niskih prodajnih cijena remontnih radova, kojima Viktor Lenac nastoji odgovoriti konkuretskim brodogradilištima u regiji i time kompenzirati svoju lošiju geografsku poziciju. Pored toga, reducirani budžeti brogarskih kompanija za održavanje flota njihovih brodova utječu na to da se brodari kod remonta svojih brodova odlučuju za one najnužnije radove, prvenstveno radove u čeliku i radove antikorozivne zaštite. Stoga je opseg posla po pojedinom brodu niska, a time i prosječna vrijednost izvršenih remontnih radova.

Slijedom toga, prosječna vrijednost prihoda kojeg je Viktor Lenac ostvario na remontima tijekom prvog polugodišta bila je tek nešto veća od 220 tisuća EUR-a. No, relativno mali opseg prosječnih radova i prosječan prihod po brodu, nadoknađen je brojem realiziranih remontnih poslova, kojih je u prvom polugodištu bilo čak 39, a još se 9 remonata koncem lipnja nalazilo u proizvodnji u tijeku. Pri tom treba naglasiti da je tijekom prvog polugodišta Viktor Lenac za remonte brodova koristio samo dva svoja plutajuća doka, jer je treći dok, Dok RI 38 sve do polovine lipnja bio u najmu, te se za ponovnu „remontnu“ funkciju počeo koristiti tek koncem lipnja.

Ukupni prihodi od remonta brodova, ostvareni u prvom polugodištu u ukupnoj vrijednosti od 63,7 milijuna kuna ili oko 8,4 milijuna EUR-a bili su za oko 25% niži od prihoda remonta brodova ostvarenih u istom prošlogodišnjem razdoblju, što je djelomično pokriveno i visokom razinom proizvodnje u tijeku koncem lipnja.

Osim remontnih poslova za spomenuti je dovršetak izgradnje procesnog modula platforme „Ika JZ“ koji je do konca lipnja 2014. godine u potpunosti dovršen. Obračunata vrijednost radova na gradnji platforme u prvom polugodištu 2014. godine iznose 2,4 milijuna EUR-a.

U drugom tromjesečju započeli su i poslovi na opsežnijoj preinaci Cable Enterprise, ugovorenoj u veljači ove godine, a vrijednost obračunatih realiziranih radova do konca lipnja iznosi 2,5 milijuna EUR-a.

Pored realiziranih remontnih radova, radova na gradnji platforme „Ika JZ“, te preinaci Cable Enterprise Viktor Lenac je u prvih šest mjeseci ostvario i prihode s osnova pružanja raznih servisnih usluga, te prihode s osnova najma Doka RI 38 i druge manje prihode, slijedom čega su ukupni poslovni prihodi ostvareni u visini 120,9 milijuna kuna, što je za 7% niže nego u prvom polugodištu prethodne godine.

Oscilacije u zaposlenosti kapaciteta, koje početkom godine imaju i sezonski karakter, Viktor Lenac je iskoristio za investicijske radove na Doku 11, na kojem su se odvijali radovi kojima se produžava vijek trajanja i povećava njegova vrijednost.

Oscilativnu zaposlenost kapaciteta, niži obujam pojedinačnih remontnih radova i smanjenje prodajnih cijena, a slijedom svega toga i nižu razinu prihoda, Viktor Lenac je nadomjestio mjerama na smanjenju troškova, prvenstveno varijabilnih troškova u proizvodnji. Stoga su ukupni troškovi poslovanja ostvareni u visini od 118,1 milijun kuna u odnosu na isto prošlogodišnje razdoblje manji za 9%.

Slijedom ostvarenih poslovnih prihoda i rashoda, ostvarena je operativna dobit u visini 2,8 milijuna kuna, dok je dobit prije obračunate amortizacije i financijskih prihoda i rashoda iznosila 12,1 milijuna kuna.

Financijski rashodi veći su od financijskih prihoda za 2,6 milijuna kuna i to uglavnom slijedom rashoda kamata na kredite u visini od 1,5 milijuna kuna, od kojih se najveći dio odnosi na kamate za investicijski dugoročni kredit. Uračunavanjem negativnog salda financijskih prihoda i rashoda, ukupna ostvarena dobit iznosi 207 tisuća kuna, koja ujedno predstavlja i neto dobit budući da Viktor Lenac nema obvezu plaćanja poreza na dobit za tekuću godinu zbog prenesenog poreznog gubitka iz prethodne godine.

Zahvaljujući većem smanjenju rashoda nego što je bilo smanjenje prihoda u odnosu na isto razdoblje lani, Viktor Lenac je prvo polugodište 2014. godine okončao uspješno uz navedenu manju dobit, za razliku od gubitka koji je u prvom polugodištu lani iznosio 1,9 milijuna kuna.

Ostvareni prihodi i rashodi ovisnog društva Viktor Servisi d.o.o. rezultirali su većim konsolidiranim poslovnim prihodima u odnosu na prihode same Matice za 207 tisuća kuna, te povećanjem konsolidiranih poslovnih rashoda za 296 tisuća kuna u odnosu na poslovne rashode same Matice. Gubitak ovisnog društva u iznosu od 92 tisuće kuna, utjecao je na ukupne rezultate Grupe, pa konsolidirani dobitak iznosi 115 tisuća kuna.

Stanje na tržištu remonta, preinaka i offshore projekata

Remont

Iako je u posljednjih nekoliko mjeseci uočen blagi rast vozarina, one još uvijek nisu dostigle očekivanu razinu. Usprkos najavama i prognozama o većem preokretu trenda dosad loših vozarina, i dalje nema konkretnih naznaka o skorijim značajnijim pomacima. S obzirom na reducirane budžete za održavanje flota, realno je za očekivati da će se brodari i dalje fokusirati na niskotroškovna brodogradilišta Turske i Crnog mora. U takvom okruženju Viktor Lenac i dalje će se boriti niskim cijenama i kratkim rokovima, te nastojati pridobiti klijente maksimalnom fleksibilnošću.

Nakon, prema broju remontiranih jedinica, izrazito aktivnog drugog tromjesečja, očekuje se da će visoka zaposlenost u remontu biti nastavljena i u drugom polugodištu. U čitavoj 2014. godini Viktor Lenac očekuje dostići brojku od oko 80 remontnih poslova. Imajući u vidu nekoliko projekata remonta koji su u tijeku, a čiji je opseg poslova značajniji, očekuje se da će do konca godine i prosječna vrijednost remontnih poslova biti ipak veća od one ostvarene u prvom dijelu godine.

Veći broj remontiranih jedinica, ključni je faktor Viktoru Lencu za održavanje zaposlenosti njegovih remontnih kapaciteta i nadoknađivanje pojedinačno nižih margina u remontu, a tome će pridonijeti i ponovni rad sa sva tri plutajuća doka.

Preinake i offshore

Iako na tržištu preinaka brodova postoji veći broj upita za razne potencijalne projekte preinaka, proces pregovaranja i ugovaranja takvih projekata je izrazito dugotrajan i neizvjestan, budući da se unatoč pregovorima klijenti u konačnici teško odlučuju za takve projekte i to ne samo zbog još uvijek prisutne recesije na svjetskom pomorskom tržištu, već i zbog visokih vrijednosti ulaganja u ovakve projekte.

Ipak, naponi koje je Viktor Lenac uložio u obradu većeg broja upita tijekom prethodne godine, rezultirali su ugovaranjem opsežnije preinake barže „Cable Enterprise“, koju je Viktor Lenac izborio u konkurenciji najpoznatijih svjetskih brodogradilišta za poslove preinaka.

S ovim poslom Viktor Lenac je osigurao zaposlenost svojih kapaciteta u ovom segmentu do veljače 2015. godine, a za naredna razdoblja, u tijeku su pregovori oko većeg broja raznih drugih projekata. Također,

primjetan je i sve veći interes klijenata za projekte izgradnje i instalacije uređaja za pročišćavanje ispušnih plinova (tzv. „scrubbere“) kao posljedica stupanja na snagu novih propisa o emisiji štetnih plinova.

Nakon dovršetka gradnje platforme „Ika JZ“, Viktor Lenac trenutno nema novih ugovorenih projekata u segmentu offshore djelatnosti, iako sudjeluje u razradi i nuđenju više različitih projekata. Kako je i ovdje riječ o projektima za koje je postupak ugovaranja dugotrajniji, rezultati se očekuju tek u narednoj godini.

Tržište preinaka vezano uz klasične trgovačke brodove još uvijek se sporo „podiže“, pri čemu cijena postaje praktički jedini faktor odluke, pa konkurencija Kine i Turske ostaje velika prepreka ugovaranju.

Najzanimljiviji i trenutno najživlji segment tržišta su specijalizirani offshore brodovi - kabelo polagači, polagači cijevi, brodovi za polaganje i održavanje vjetroelektrana na moru i sl. Najava početka istraživanja i eksploatacije južnog Jadrana otvara novo potencijalno tržište. Viktor Lenac je s platformom „Ika JZ“ izgradio ukupno 17 platformi za sjeverni Jadran čime se nametnuo kao pouzdani partner na ovom tržištu. S takvim referencama i prepoznatom kvalitetom radova, Viktor Lenac svakako se treba uključiti u projekt istraživanja i eksploatacije južnog Jadrana kao partner za remont, preinake i gradnju platformi i čeličnih konstrukcija.

U budućnosti će i dalje presudni utjecaj na tržište offshore projekata imati cijena nafte i plina, kao i projekti vezani za obnovljive izvore energije, posebno u Europi, što prema prognozama predstavlja dobru perspektivu.

Investicije i tehnološka obnova

U prvom polugodištu 2014. godine nastavljene su aktivnosti ulaganja započete u prethodnim razdobljima. Pri tom treba naglasiti dovršetak montaže i stavljanja u funkciju novonabavljene dizalze nosivosti 25 tona za Dok 11. Do konca prvog tromjesečja dovršena je njezina montaža, a u travnju je postojeća stara dizalica demontirana s jednog tornja doka i preseljena na drugi toranj doka.

Osim ulaganja u opremu vertikalnog transporta, na Doku 11 nastavljeni su opsežniji radovi na obnovi čelične strukture doka, čime se povećava njegova vrijednost i produžava rok eksploatacije.

Pored spomenutih ulaganja, tijekom polugodišta ulagano je i u raznu proizvodnu opremu te u uređenje prostora za izvođenje radova antikorozivne zaštite u kontroliranim uvjetima.

Ukupna ulaganja tijekom prvog polugodišta iznosila su 10,2 milijuna kuna.

Zaštita okoliša

Viktor Lenac provodi trajni program praćenja utjecaja proizvodnih aktivnosti na okoliš – stanja vode, mora, buke i zraka, što predstavlja osnovu za provođenje preventivnih i korektivnih radnji unutar tehnološkog procesa. Programi monitoringa provode se u suradnji sa Zavodom za javno zdravstvo Primorsko-goranske županije.

Trenutni podaci (satne vrijednosti) s mjernih postaja su dostupni javnosti putem interneta na stranicama *Nastavnog zavoda za javno zdravstvo Primorsko - goranske županije* <http://www.zzjzpgz.hr>.

Od siječnja 2010. godine uređajem za kontinuirano mjerenje razine buke u naselju Vrh Martinšćica, Viktor Lenac sustavno provodi upravljanje bukom okoliša. Svi podaci monitoringa buke se mjesečno dostavljaju se u jedinice lokalne samouprave putem kojih su dostupni javnosti.

Radnici

Na dan 30. lipnja 2014. godine Društvo broji 490 radnika, ili pet radnika manje nego početkom godine. U odnosu na isto razdoblje 2013. godine, broj radnika je ukupno smanjen za 23 radnika. Pri tom se veliki dio odnosi na režijsko osoblje, čiji je broj smanjen s ciljem smanjenja fiksnih i neizravnih troškova poslovanja, uglavnom prirodnim odljevom kadrova. Ovisno društvo Viktor Servisi d.o.o. broji 14 radnika, ili jednog radnika manje nego početkom ove godine.

Prosječna mjesečna neto plaća radnika Viktora Lenca za prvo polugodište 2014. godine iznosi 5.592 kn.

Promatrano u odnosu na ukupan republički prosjek za travanj 2014. godine (za razdoblje za koje postoje posljednji objavljeni podaci) koji iznosi 5.497 kuna, prosječna plaća radnika Viktora Lenca za isto razdoblje iznosila je 5.953 kuna, što je za 8,3% više. U odnosu na republički prosjek za Područje C (područje djelatnosti u kojem je uključen i Viktor Lenac), prosječna neto plaća radnika Viktora Lenca za isto promatrano razdoblje bila je veća za 21,89%.

Značajniji događaji po isteku prvog polugodišta 2014. godine

Svi značajniji događaji redovito se i pravovremeno objavljuju putem stranica Zagrebačke burze.

U travnju 2014. godine održani su redoviti izbori novog saziva Radničkog vijeća, slijedom kojeg je izabran novi saziv Radničkog vijeća Viktora Lenca za naredno trogodišnje razdoblje.

Aktivnosti istraživanja i razvoja i budući razvoj Društva

Tijekom 2014. godine Viktor Lenac nastavlja s radom na razvoju i unapređenju svoje organizacije, te pripremom za recertifikaciju sustava upravljanja kvalitetom, kao i s pripremanama za certifikaciju za sustave sigurnosti i zaštite okoliša.

Drugih značajnijih aktivnosti istraživanja i razvoja nije bilo.

Izloženost i upravljanje financijskim rizicima

Poslovne aktivnosti Društva izložene su različitim tipovima financijskih rizika, od kojih najviše efektima promjena tržišnih cijena, te valutnom riziku uslijed promjene tečajeva inozemnih valuta koje djeluju na financijsku imovinu Društva. Društvo ne koristi derivacijske financijske instrumente za aktivnu zaštitu od izloženosti financijskim rizicima.

Kada je riječ o **valutnom riziku**, najveći dio prihoda od prodaje usluga Društvo ostvaruje na inozemnom tržištu i to uglavnom u EUR, pa kretanja u tečajevima između EUR i HRK mogu imati utjecaj na rezultate poslovanja. Ipak, zbog relativno brzog obrtaja potraživanja, valutni rizik nije materijalno značajan, pa Društvo ne provodi aktivnu zaštitu od rizika poslovanja u stranim valutama. Obveze koje Društvo ima nisu izložene značajnom valutnom riziku, budući je većina tih obveza izražena u domaćoj valuti.

Potencijalni **kreditni rizik** Društva uključuje potraživanja od kupaca. Potraživanja od kupaca iskazana su umanjena za sumnjiva i sporna potraživanja. Cilj Društva je poslovati sa stalnim klijentima, čiji se kredibilitet može sigurnije procijeniti obzirom na dugogodišnju suradnju. Kod većeg rizika naplate potraživanja za izvršene radove, s klijentima se nastoji ugovoriti plaćanje u cijelosti prije primopredaje posla. Druge značajnije koncentracije kreditnog rizika Društvo nema.

Iako je likvidnost (kao posljedica većeg gubitka ostvarenog u 2012. godini koji je rezultirao smanjenjem obrtnog kapitala, te ulaganjem obrtnih sredstava u dugotrajnu imovinu) narušena, Društvo nema značajnih teškoća u podmirenju obveza po financijskim instrumentima. Kratkotrajna imovina gotovo u cijelosti pokriva kratkoročne obveze. Iako su u posljednjih nekoliko mjeseci produženi rokovi plaćanja dobavljačima, obveze prema državi, bankama i zaposlenima redovito se podmiruju bez kašnjenja. Intenziviranje zaposlenosti u narednim razdobljima i povećanje remontnih poslova povoljno će utjecati na trenutnu likvidnost. Potencijalni **rizik likvidnosti** vezan je uz likvidnost klijenata Društva.

Rizik **novčanog tijeka** povezan je s kretanjem novca (primitaka i izdataka) ovisno o poslovnim aktivnostima Društva, financijskim aktivnostima Društva i aktivnostima ulaganja. Društvo nema značajnije financijske aktivnosti koje bi utjecale na novčani tijek, a ulaganja u dugotrajnu imovinu financirana su velikim dijelom iz namjenskih izvora financiranja. Značajna ulaganja u dugotrajnu imovinu koja je Društvo planiralo izvršena su, a u narednim razdobljima ne planiraju se značajnija ulaganja koja bi mogla značajnije utjecati na novčani tijek iz poslovanja.

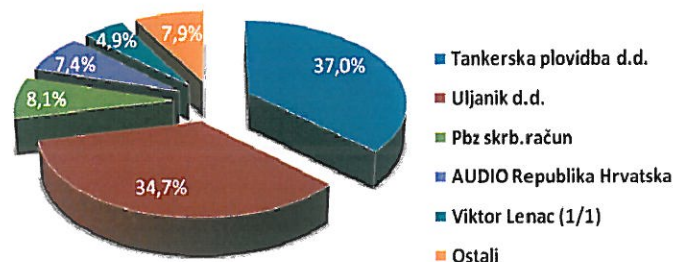
Vlasnička struktura

Temeljni kapital Društva iznosi 168.132.470 kuna, a podijeljen je na 16.813.247 redovnih dionica nominalne vrijednosti 10,00 kuna svaka.

Sve dionice Društva uvrštene su na Zagrebačku burzu

Društvo je imatelj ukupno 825.187 dionica što čini 4,9% temeljnog kapitala Društva.

% udjela u tem.kapitalu Društva na dan 30.06.2014.



Korporativno upravljanje

Društvo u bitnome primjenjuje pravila korporativnog upravljanja sukladno Kodeksu kojeg su izradile Hrvatska agencija za nadzor financijskih usluge (HANFA) i Zagrebačka burza. Sve informacije od važnosti za javnost objavljuju se putem Zagrebačke burze i na stranicama Društva.

Od dana 08.04.2013. godine u drugom petogodišnjem mandatu Uprava Društva broji dva člana. Funkciju predsjednika Uprave obnaša i dalje Robert Škifić, a člana Uprave Sandra Uzelac.

Dana 18.12.2013. godine održana je izvanredna Glavna skupština Društva na kojoj su imenovan novi članovi Nadzornog odbora i to gosp. John Karavanić i gosp. Mate Valčić kao predstavnici Tankerske plovidbe d.d. Zadr i gosp. Elvis Pahljina i gosp. Hrvoje Markulinčić kao predstavnici Uljanika d.d. Pula. Za predsjednika Nadzornog odbora izabran je gosp. John Karavanić, a za zamjenika predsjednika Nadzornog odbora gosp. Elvis Pahljina. Funkciju predstavnika radnika u Nadzornom odboru Društva do travnja 2014.godine obnašao je gosp. Miljenko Čikulin.

U travnju 2014. godine s novim sazivom Radničkog vijeća za novi trogodišnji mandat, izabran je i novi predstavnik radnika u Nadzornom odboru Društva, te će dosadašnjeg predstavnika zamijeniti gosp. Božo Balen.

Informacije

Nadzorni odbor

John Karavanić, predsjednik Nadzornog odbora
Elvis Pahljina, zamjenik predsjednika Nadzornog odbora
Hrvoje Markulinčić, član Nadzornog odbora
Mate Valčić, član Nadzornog odbora
Božo Balen, član Nadzornog odbora

Uprava

Robert Škifić, predsjednik Uprave
Sandra Uzelac, član Uprave

Uže poslovodstvo

Bojan Kavazović, rukovoditelj prodaje remonta
Stjepan Ivanišević, rukovoditelj projektne prodaje
Mislav Klić, rukovoditelj proizvodnje
Aris Lazarić, rukovoditelj odjela projekata
Dražen Bevanda, rukovoditelj sigurnosti i zaštite okoliša
Anton Dujmović, rukovoditelj nabave i kooperacije
Alen Karnjuš, rukovoditelj informatike i komunikacijskih usluga
Ljubica Linardić, rukovoditelj ljudskih potencijala
Aleksandra Masar, rukovoditelj kontrole kvalitete


Kontakt podaci

Brodogradilište Viktor Lenac d.d.
Martinšćica bb, p.p 210
HR- 51000 Rijeka
telefon: +385 51 40 55 55
telefax: +385 51 21 71 75
email: viktor.lenac@lenac.hr
[http: //www.lenac.hr](http://www.lenac.hr)

**Izjava osobe odgovorne za sastavljanje tromjesečnih financijskih izvještaja
Brodogradilišta Viktor Lenac. d.d.**

Izjavljujem da je skraćeni set tromjesečnih financijskih izvještaja Brodogradilišta Viktor Lenac d.d. Rijeka, kao i skraćeni set tromjesečnih konsolidiranih financijskih izvještaja Grupe, za razdoblje od 01.01.2014. do 30.06.2014.godine, sastavljenih uz primjenu Međunarodnih standarda financijskog izvještavanja, a prema mojem najboljem saznanju, te da navedeni izvještaji daju cjelovit i istinit prikaz imovine i obveza, gubitka i dobitka, financijskog položaja i poslovanja Društva i Grupe na dan izrade izvještaja. Financijski izvještaji su nerevidirani i Nadzorni odbor nije o njima raspravljao.

Divna Pjevalica, šef računovodstva



 BRODOGRADILIŠTE VIKTOR
LENAC d.d.
RIJEKA, Martinšćica bb -- 1

Izjava o odgovornosti Uprave za financijske izvještaje

Ovo predstavljanje Uprave Brodogradilišta Viktor Lenac d.d. Rijeka daje se u svezi s financijskim izvještajima Brodogradilišta Viktor Lenac i konsolidiranim financijskim izvještajima Grupe (matičnog društva Brodogradilište Viktor Lenac d.d. Rijeka i ovisnog društva Viktor Servisi d.o.o. Rijeka), sastavljenim za razdoblje 01. siječnja 2014. do 30. lipnja 2014. godine, kojim Uprava matičnog društva izjavljuje odgovornost za istinit i fer prikaz imovine i financijskog položaja Društva i Grupe na dan 30. lipnja 2014. godine i rezultate poslovanja za prvo polugodište 2014. godine u skladu s Međunarodnim standardima financijskog izvještavanja i zakonskim propisima Republike Hrvatske. Izjava se daje sukladno članku 407. st. 2. i 409. st. 1. Zakona o tržištu kapitala, a u svezi sa člankom 410. Zakona o tržištu kapitala.

Prema našim najboljim saznanjima i vjerodostojnim spoznajama izjavljujemo:


- Skraćeni set tromjesečnih konsolidiranih financijskih izvještaja Grupe i financijskih izvještaja Društva izrađen je primjenjujući Međunarodne standarde financijskog izvještavanja, posebno u skladu s Međunarodnim standardom 34 - Financijsko izvještavanje u toku godine
- Skraćeni set tromjesečnih konsolidiranih financijskih izvještaja Grupe i financijskih izvještaja Društva daje cjelovit i istinit prikaz imovine i obveza, gubitaka i dobitaka, te financijskog položaja i poslovanja Grupe i Društva
- Nije bilo nepravilnosti koje bi značajnije utjecale na financijske izvještaje ili u kojima je sudjelovao menadžment ili zaposlenici sa značajnim ulogama u računovodstvenom sustavu i sustavu internih kontrola
- Sve poslovne promjene u poslovnim knjigama učinjene su temeljem vjerodostojne i potkrepljujuće dokumentacije
- Potvrđujemo potpunost informacija koje smo osigurali u svezi s utvrđivanjem povezanih stranaka
- U financijskim izvještajima nema značajnijih pogrešnih prikazivanja niti izbjegavanja potrebnih prikazivanja
- Grupa je u svim odrednicama ispunila ugovorne obveze koje bi mogle imati značajan učinak na financijske izvještaje u slučajevima neispunjavanja. Nije bilo nepoštovanja propisa nadležnih organa što bi moglo značajnije utjecati na financijske izvještaje
- Prikladno su iskazani i, kada je trebalo prikladno su objavljeni u financijskim izvještajima rezultati nastali temeljem preuzetih obveza prodaje ili nabave
- Ne planiramo i ne namjeravamo značajnije mijenjati knjigovodstvene vrijednosti ili razvrstavati imovinu i obveze prikazane u financijskim izvještajima
- Uprava je odgovorna za čuvanje imovine Grupe, te stoga i za poduzimanje razumnih mjera sprečavanja i otkrivanja pronevjera i ostalih nezakonitosti
- Grupa ima dovoljne dokaze o vlasništvu ukupne imovine kao i dokaze o upisanim pravima vlasništva i hipotekarnim pravima na istoj.


Također izjavljujemo da izvještaj posloводства, sastavljen za razdoblje od 01. siječnja do 30. lipnja 2014. godine (međuizvještaj posloводства), sadrži istinit prikaz razvoja i rezultata poslovanja i položaja matičnog društva i ovisnog društva uključenog u konsolidaciju (Grupe) na dan izrade izvještaja, te da su opisani najznačajniji rizici i neizvjesnosti kojima je Grupa izložena. Financijski izvještaji su nerevidirani i Nadzorni odbor nije o njima raspravljao.



Robert Škifić, predsjednik Uprave

Sandra Uzelac, član Uprave





FINANCIJSKI IZVJEŠTAJI ZA RAZDOBLJE 01.01. - 30.06.2014.

Prilog 1.		
Razdoblje izvještavanja:	01.01.	do
		30.6.2014
Tromjesečni financijski izvještaj poduzetnika TFI-POD		
Matični broj (MB):	03333710	
Matični broj subjekta (MBS):	040000358	
Osobni identifikacijski broj (OIB):	27531244647	
Tvrtka izdavateljca:	Brodogradilište Viktor Lenac d.d.	
Poštanski broj i mjesto:	51000	Rijeka
Ulica i kućni broj:	Martinšćica bb	
Adresa e-pošte:	viktor.lenac@lenac.hr	
Internet adresa:	www.lenac.hr	
Šifra i naziv općine/grada:	373	
Šifra i naziv županije:	8	Broj zaposlenih: 490
Konsolidirani izvještaj:	NE	(krajem izvještajnog razdoblja) Šifra NKD-a: 3011
Tvrtke subjekata konsolidacije (prema MSFI):	Sjedište:	MB:
Knjigovodstveni servis:		
Osoba za kontakt:	Divna Pjevalica	
	(unosi se samo prezime i ime osobe za kontakt)	
Telefon:	051405616	Telefaks: 051217304
Adresa e-pošte:	divna.pjevalica@lenac.hr	
Prezime i ime:	SANDRA UZELAC	
	(osoba ovlaštene za zastupanje)	
Dokumentacija za objavu:		
1. Financijski izvještaji (bilanca, račun dobiti i gubitka, izvještaj o novčanom tijeku, izvještaj o promjenama kapitala i bilješke uz financijske izvještaje)		
2. Međuizvještaj posloводства,		
3. Izjavu osoba odgovornih za sastavljanje izvještaja izdavatelja.		
M.P.	_____ (potpis osobe ovlaštene za zastupanje)	

BILANCA			
stanje na dan 30.06.2014.			
Obveznik: <u>Brodogradilište Viktor Lenac d.d.</u>		u kunama	
Naziv pozicije	AOP oznaka	Prethodna godina	Tekuće razdoblje
1	2	3	4
AKTIVA			
A) POTRAŽIVANJA ZA UPISANI A NEUPLAĆENI KAPITAL	001		
B) DUGOTRAJNA IMOVINA (003+010+020+029+033)	002	274.646.904	275.141.210
I. NEMATERIJALNA IMOVINA (004 do 009)	003	7.166.739	6.619.981
1. Izdaci za razvoj	004	3.191.347	2.792.428
2. Koncesije, patenti, licencije, robne i uslužne marke, softver i ostala prava	005	3.975.392	3.827.553
3. Goodwill	006	0	0
4. Predujmovi za nabavu nematerijalne imovine	007	0	0
5. Nematerijalna imovina u pripremi	008	0	0
6. Ostala nematerijalna imovina	009	0	0
II. MATERIJALNA IMOVINA (011 do 019)	010	258.091.782	259.199.641
1. Zemljište	011	5.545.687	5.545.687
2. Građevinski objekti	012	3.043.734	3.039.382
3. Postrojenja i oprema	013	199.495.733	211.369.397
4. Alati, pogonski inventar i transportna imovina	014	7.058.775	6.474.471
5. Biološka imovina	015	0	0
6. Predujmovi za materijalnu imovinu	016	314.655	0
7. Materijalna imovina u pripremi	017	42.633.198	32.770.704
8. Ostala materijalna imovina	018	0	0
9. Ulaganje u nekretnine	019	0	0
III. DUGOTRAJNA FINACIJSKA IMOVINA (021 do 028)	020	9.338.383	9.271.588
1. Udjeli (dionice) kod povezanih poduzetnika	021	1.440.508	1.440.508
2. Dani zajmovi povezanim poduzetnicima	022	0	0
3. Sudjelujući interesi (udjeli)	023	200.000	200.000
4. Zajmovi dani poduzetnicima u kojima postoje sudjelujući interesi	024	0	0
5. Ulaganja u vrijednosne papire	025	0	0
6. Dani zajmovi, depoziti i slično	026	60.232	59.709
7. Ostala dugotrajna financijska imovina	027	7.637.643	7.571.371
8. Ulaganja koja se obračunavaju metodom udjela	028	0	0
IV. POTRAŽIVANJA (030 do 032)	029	0	0
1. Potraživanja od povezanih poduzetnika	030	0	0
2. Potraživanja po osnovi prodaje na kredit	031	0	0
3. Ostala potraživanja	032	0	0
V. ODGOĐENA POREZNA IMOVINA	033	50.000	50.000
C) KRATKOTRAJNA IMOVINA (035+043+050+058)	034	81.297.308	102.578.263
I. ZALIHE (036 do 042)	035	18.963.108	28.836.692
1. Sirovine i materijal	036	18.480.668	15.001.401
2. Proizvodnja u tijeku	037	482.440	13.835.291
3. Gotovi proizvodi	038	0	0
4. Trgovačka roba	039	0	0
5. Predujmovi za zalihe	040	0	0
6. Dugotrajna imovina namijenjena prodaji	041	0	0
7. Biološka imovina	042	0	0
II. POTRAŽIVANJA (044 do 049)	043	46.077.130	49.090.411
1. Potraživanja od povezanih poduzetnika	044	0	194.062
2. Potraživanja od kupaca	045	41.156.112	30.189.263
3. Potraživanja od sudjelujućih poduzetnika	046	0	0
4. Potraživanja od zaposlenika i članova poduzetnika	047	38.997	48.555
5. Potraživanja od države i drugih institucija	048	4.564.437	7.892.385
6. Ostala potraživanja	049	317.584	10.766.146
III. KRATKOTRAJNA FINACIJSKA IMOVINA (051 do 057)	050	2.447.792	14.488.010
1. Udjeli (dionice) kod povezanih poduzetnika	051	0	0
2. Dani zajmovi povezanim poduzetnicima	052	0	0
3. Sudjelujući interesi (udjeli)	053	0	0
4. Zajmovi dani poduzetnicima u kojima postoje sudjelujući interesi	054	0	0
5. Ulaganja u vrijednosne papire	055	0	0
6. Dani zajmovi, depoziti i slično	056	2.447.792	14.488.010
7. Ostala financijska imovina	057	0	0
IV. NOVAC U BANC I BLAGAJNI	058	13.809.278	10.163.150
D) PLAĆENI TROŠKOVI BUDUĆEG RAZDOBLJA I OBRAČUNATI PRIHODI	059	270.925	8.287.748
E) UKUPNO AKTIVA (001+002+034+059)	060	356.215.137	386.007.221
F) IZVANBILANČNI ZAPISI	061	0	0

PASIVA			
A) KAPITAL I REZERVE (063+064+065+071+072+075+078)	062	192.997.409	193.204.208
I. TEMELJNI (UPISANI) KAPITAL	063	168.132.470	168.132.470
II. KAPITALNE REZERVE	064	0	0
III. REZERVE IZ DOBITI (066+067-068+069+070)	065	24.444.344	24.864.938
1. Zakonske rezerve	066	7.125.782	7.146.811
2. Rezerve za vlastite dionice	067	12.540.000	12.540.000
3. Vlastite dionice i udjeli (odbitna stavka)	068	8.055.772	8.055.772
4. Statutarne rezerve	069	0	0
5. Ostale rezerve	070	12.834.334	13.233.899
IV. REVALORIZACIJSKE REZERVE	071	0	0
V. ZADRŽANA DOBIT ILI PRENESENI GUBITAK (073-074)	072	0	0
1. Zadržana dobit	073	0	0
2. Preneseni gubitak	074	0	0
VI. DOBIT ILI GUBITAK POSLOVNE GODINE (076-077)	075	420.595	206.800
1. Dobit poslovne godine	076	420.595	206.800
2. Gubitak poslovne godine	077	0	0
VII. MANJINSKI INTERES	078	0	0
B) REZERVIRANJA (080 do 082)	079	3.579.054	1.483.712
1. Rezerviranja za mirovine, otpremnine i slične obveze	080	0	0
2. Rezerviranja za porezne obveze	081	0	0
3. Druga rezerviranja	082	3.579.054	1.483.712
C) DUGOROČNE OBVEZE (084 do 092)	083	76.858.707	76.758.647
1. Obveze prema povezanim poduzetnicima	084	0	0
2. Obveze za zajmove, depozite i slično	085	0	0
3. Obveze prema bankama i drugim financijskim institucijama	086	72.684.928	72.584.868
4. Obveze za predujmove	087	0	0
5. Obveze prema dobavljačima	088	0	0
6. Obveze po vrijednosnim papirima	089	0	0
7. Obveze prema poduzetnicima u kojima postoje sudjelujući interesi	090	0	0
8. Ostale dugoročne obveze	091	4.173.779	4.173.779
9. Odgođena porezna obveza	092	0	0
D) KRATKOROČNE OBVEZE (094 do 105)	093	74.951.509	85.988.488
1. Obveze prema povezanim poduzetnicima	094	1.799.039	1.317.829
2. Obveze za zajmove, depozite i slično	095	0	0
3. Obveze prema bankama i drugim financijskim institucijama	096	15.069.286	9.020.665
4. Obveze za predujmove	097	2.020.840	814.193
5. Obveze prema dobavljačima	098	48.189.762	67.802.443
6. Obveze po vrijednosnim papirima	099	0	0
7. Obveze prema poduzetnicima u kojima postoje sudjelujući interesi	100	0	0
8. Obveze prema zaposlenicima	101	3.119.470	3.491.991
9. Obveze za poreze, doprinose i slična davanja	102	2.766.676	2.183.167
10. Obveze s osnove udjela u rezultatu	103	0	0
11. Obveze po osnovi dugotrajne imovine namijenjene prodaji	104	0	0
12. Ostale kratkoročne obveze	105	1.986.436	1.358.200
E) ODGOĐENO PLAĆANJE TROŠKOVA I PRIHOD BUDUĆEGA RAZDOBLJA	106	7.828.458	28.572.166
F) UKUPNO – PASIVA (062+079+083+093+106)	107	356.215.137	386.007.221
G) IZVANBILANČNI ZAPISI	108	0	0
DODATAK BILANCI (popunjava poduzetnik koji sastavlja konsolidirani financijski izvještaj)			
A) KAPITAL I REZERVE			
1. Pripisano imateljima kapitala matice	109		
2. Pripisano manjinskom interesu	110		
Napomena 1.: Dodatak bilanci popunjavaju poduzetnici koji sastavljaju konsolidirane financijske izvještaje.			

RAČUN DOBITI I GUBITKA					
u razdoblju 01.01.2014. do 30.06.2014.					
Obveznik: <u>Brodogradilište Viktor Lenac d.d.</u> u kunama					
Naziv pozicije	AOP oznaka	Prethodno razdoblje		Tekuće razdoblje	
		Kumulativno	Tromjesečje	Kumulativno	Tromjesečje
1	2	3	4	5	6
I. POSLOVNI PRIHODI (112+113)	111	129.634.773	69.226.694	120.881.878	67.216.920
1. Prihodi od prodaje	112	120.479.240	63.775.585	116.321.447	64.639.432
2. Ostali poslovni prihodi	113	9.155.533	5.451.109	4.560.431	2.577.488
II. POSLOVNI RASHODI (115+116+120+124+125+126+129+130)	114	129.618.299	67.745.843	118.137.841	65.777.331
1. Promjene vrijednosti zaliha proizvodnje u tijeku i gotovih proizvoda	115	-14.435.422	-11.429.146	-13.352.851	-11.628.449
2. Materijalni troškovi (117 do 119)	116	102.509.248	57.238.535	85.616.291	52.317.393
a) Troškovi sirovina i materijala	117	44.762.860	23.940.199	34.520.903	21.959.019
b) Troškovi prodane robe	118	0	0	0	0
c) Ostali vanjski troškovi	119	57.746.388	33.298.336	51.095.388	30.358.374
3. Troškovi osoblja (121 do 123)	120	25.522.781	12.981.186	25.864.359	13.778.847
a) Neto plaće i nadnice	121	15.565.803	7.921.958	15.486.070	8.115.185
b) Troškovi poreza i doprinosa iz plaća	122	6.275.513	3.183.820	6.449.137	3.479.961
c) Doprinosi na plaće	123	3.681.465	1.875.408	3.929.152	2.183.701
4. Amortizacija	124	7.215.685	4.236.726	9.331.904	4.997.436
5. Ostali troškovi	125	8.416.433	4.605.262	9.171.782	5.545.259
6. Vrijednosno usklađivanje (127+128)	126	0	0	998.942	386.564
a) dugotrajne imovine (osim financijske imovine)	127	0	0	0	0
b) kratkotrajne imovine (osim financijske imovine)	128	0	0	998.942	386.564
7. Rezerviranja	129	0	0	0	0
8. Ostali poslovni rashodi	130	389.574	113.280	507.414	380.281
III. FINANIJSKI PRIHODI (132 do 136)	131	1.216.402	766.449	621.394	454.754
1. Kamate, tečajne razlike, dividende i slični prihodi iz odnosa s	132	0	0	0	0
2. Kamate, tečajne razlike, dividende, slični prihodi iz odnosa s	133	1.216.402	766.449	621.394	454.754
3. Dio prihoda od pridruženih poduzetnika i sudjelujućih interesa	134	0	0	0	0
4. Nerealizirani dobiti (prihodi) od financijske imovine	135	0	0	0	0
5. Ostali financijski prihodi	136	0	0	0	0
IV. FINANIJSKI RASHODI (137 do 141)	137	3.083.452	2.186.341	3.158.631	1.819.995
1. Kamate, tečajne razlike i drugi rashodi s povezanim poduzetnicima	138	0	0	0	0
2. Kamate, tečajne razlike i drugi rashodi iz odnosa s nepovezanim	139	3.083.452	2.186.341	3.158.631	1.819.995
3. Nerealizirani gubici (rashodi) od financijske imovine	140	0	0	0	0
4. Ostali financijski rashodi	141	0	0	0	0
V. UDIO U DOBITI OD PRIDRUŽENIH PODUZETNIKA	142	0	0	0	0
VI. UDIO U GUBITKU OD PRIDRUŽENIH PODUZETNIKA	143	0	0	0	0
VII. IZVANREDNI - OSTALI PRIHODI	144	0	0	0	0
VIII. IZVANREDNI - OSTALI RASHODI	145	0	0	0	0
IX. UKUPNI PRIHODI (111+131+142 + 144)	146	130.851.175	69.993.143	121.503.272	67.671.674
X. UKUPNI RASHODI (114+137+143 + 145)	147	132.701.751	69.932.184	121.296.472	67.597.326
XI. DOBIT ILI GUBITAK PRIJE OPOREZIVANJA (146-147)	148	-1.850.576	60.959	206.800	74.348
1. Dobit prije oporezivanja (146-147)	149	0	60.959	206.800	74.348
2. Gubitak prije oporezivanja (147-146)	150	1.850.576	0	0	0
XII. POREZ NA DOBIT	151	0	0	0	0
XIII. DOBIT ILI GUBITAK RAZDOBLJA (148-151)	152	-1.850.576	60.959	206.800	74.348
1. Dobit razdoblja (149-151)	153	0	60.959	206.800	74.348
2. Gubitak razdoblja (151-148)	154	1.850.576	0	0	0
ODATAK RDG-u (popunjavanje poduzetnik koji sastavlja konsolidirani financijski izvještaj)					
XIV. DOBIT ILI GUBITAK RAZDOBLJA					
1. Pripisana imateljima kapitala matice	155				
2. Pripisana manjinskom interesu	156				
IZVJEŠTAJ O OSTALOJ SVEOBUHVAATNOJ DOBITI (popunjavanje poduzetnik obveznik primjene MSFI-a)					
I. DOBIT ILI GUBITAK RAZDOBLJA (= 152)	157	-1.850.576	60.959	206.800	74.348
II. OSTALA SVEOBUHVAATNA DOBIT/GUBITAK PRIJE POREZA (159 do 165)	158	0	0	0	0
1. Tečajne razlike iz preračuna inozemnog poslovanja	159	0	0	0	0
2. Promjene revalorizacijskih rezervi dugotrajne materijalne i	160	0	0	0	0
3. Dobit ili gubitak s osnove novovnog vrednovanja financijske	161	0	0	0	0
4. Dobit ili gubitak s osnove učinkovite zaštite novčanog toka	162	0	0	0	0
5. Dobit ili gubitak s osnove učinkovite zaštite neto ulaganja u inozemstvu	163	0	0	0	0
6. Udio u ostaloj sveobuhvatnoj dobiti/gubitku pridruženih poduzetnika	164	0	0	0	0
7. Aktuarski dobiti/gubici po planovima definiranih primanja	165	0	0	0	0
III. POREZ NA OSTALU SVEOBUHVAATNU DOBIT RAZDOBLJA	166	0	0	0	0
IV. NETO OSTALA SVEOBUHVAATNA DOBIT ILI GUBITAK	167	0	0	0	0
V. SVEOBUHVAATNA DOBIT ILI GUBITAK RAZDOBLJA (157+167)	168	-1.850.576	60.959	206.800	74.348
ODATAK izvještaju o ostaloj sveobuhvatnoj dobiti (popunjavanje poduzetnik koji sastavlja konsolidirani financijski izvještaj)					
VI. SVEOBUHVAATNA DOBIT ILI GUBITAK RAZDOBLJA					
1. Pripisana imateljima kapitala matice	169				
2. Pripisana manjinskom interesu	170				

IZVJEŠTAJ O NOVČANOM TIJEKU - Indirektna metoda
u razdoblju 01.01.2014. do 30.06.2014.

Obveznik: Brodogradilište Viktor Lenac d.d. u kunama			
Naziv pozicije	AOP oznaka	Prethodno razdoblje	Tekuće razdoblje
1	2	3	4
NOVČANI TIJEK OD POSLOVNIH AKTIVNOSTI			
1. Dobit prije poreza	001	-1.850.576	206.800
2. Amortizacija	002	7.215.685	9.331.904
3. Povećanje kratkoročnih obveza	003	21.795.803	15.413.970
4. Smanjenje kratkotrajnih potraživanja	004	0	0
5. Smanjenje zaliha	005	0	0
6. Ostalo povećanje novčanog tijeka	006	7.477.959	12.726.885
I. Ukupno povećanje novčanog tijeka od poslovnih aktivnosti (001 do 006)	007	34.638.871	37.679.559
1. Smanjenje kratkoročnih obveza	008	0	0
2. Povećanje kratkotrajnih potraživanja	009	16.902.182	3.013.281
3. Povećanje zaliha	010	12.969.911	9.873.584
4. Ostalo smanjenje novčanog tijeka	011	0	0
II. Ukupno smanjenje novčanog tijeka od poslovnih aktivnosti (008 do 011)	012	29.872.093	12.886.865
A1) NETO POVEĆANJE NOVČANOG TIJEKA OD POSLOVNIH	013	4.766.778	24.792.694
A2) NETO SMANJENJE NOVČANOG TIJEKA OD POSLOVNIH	014	0	0
NOVČANI TIJEK OD INVESTICIJSKIH AKTIVNOSTI			
1. Novčani primici od prodaje dugotrajne materijalne i nematerijalne imovine	015	359.787	52.797
2. Novčani primici od prodaje vlasničkih i dužničkih instrumenata	016	0	0
3. Novčani primici od kamata	017	0	0
4. Novčani primici od dividendi	018	0	0
5. Ostali novčani primici od investicijskih aktivnosti	019	95.023	0
III. Ukupno novčani primici od investicijskih aktivnosti (015 do 019)	020	454.810	52.797
1. Novčani izdaci za kupnju dugotrajne materijalne i nematerijalne imovine	021	17.217.231	9.945.801
2. Novčani izdaci za stjecanje vlasničkih i dužničkih financijskih instrumenata	022	0	0
3. Ostali novčani izdaci od investicijskih aktivnosti	023	0	0
IV. Ukupno novčani izdaci od investicijskih aktivnosti (021 do 023)	024	17.217.231	9.945.801
B1) NETO POVEĆANJE NOVČANOG TIJEKA OD INVESTICIJSKIH	025	0	0
B2) NETO SMANJENJE NOVČANOG TIJEKA OD INVESTICIJSKIH	026	16.762.421	9.893.004
NOVČANI TIJEK OD FINANIJSKIH AKTIVNOSTI			
1. Novčani primici od izdavanja vlasničkih i dužničkih financijskih instrumenata	027	0	0
2. Novčani primici od glavnice kredita, zadužnica, pozajmica i drugih posudbi	028	15.671.675	0
3. Ostali primici od financijskih aktivnosti	029	0	0
V. Ukupno novčani primici od financijskih aktivnosti (027 do 029)	030	15.671.675	0
1. Novčani izdaci za otplatu glavnice kredita i obveznica	031	4.714.748	4.800.060
2. Novčani izdaci za isplatu dividendi	032	0	0
3. Novčani izdaci za financijski najam	033	262.255	474.111
4. Novčani izdaci za otkup vlastitih dionica	034	0	0
5. Ostali novčani izdaci od financijskih aktivnosti	035	230.000	13.271.647
VI. Ukupno novčani izdaci od financijskih aktivnosti (031 do 035)	036	5.207.003	18.545.818
C1) NETO POVEĆANJE NOVČANOG TIJEKA OD FINANIJSKIH	037	10.464.672	0
C2) NETO SMANJENJE NOVČANOG TIJEKA OD FINANIJSKIH	038	0	18.545.818
Ukupno povećanje novčanog tijeka (013 – 014 + 025 – 026 + 037 – 038)	039	0	0
Ukupno smanjenje novčanog tijeka (014 – 013 + 026 – 025 + 038 – 037)	040	1.530.971	3.646.128
Novac i novčani ekvivalenti na početku razdoblja	041	21.338.281	13.809.278
Povećanje novca i novčanih ekvivalenata	042	0	0
Smanjenje novca i novčanih ekvivalenata	043	1.530.971	3.646.128
Novac i novčani ekvivalenti na kraju razdoblja	044	19.807.310	10.163.150

IZVJEŠTAJ O PROMJENAMA KAPITALA

za razdoblje od 1.1.2014 do 30.6.2014

u kunama

Naziv pozicije	AOP oznaka	Prethodna godina	Tekuća godina
1	2	3	4
1. Upisani kapital	001	168.132.470	168.132.470
2. Kapitalne rezerve	002	0	0
3. Rezerve iz dobiti	003	24.644.344	25.064.938
4. Zadržana dobit ili preneseni gubitak	004	0	0
5. Dobit ili gubitak tekuće godine	005	420.595	206.800
6. Revalorizacija dugotrajne materijalne imovine	006	0	0
7. Revalorizacija nematerijalne imovine	007	0	0
8. Revalorizacija financijske imovine raspoložive za prodaju	008	-200.000	-200.000
9. Ostala revalorizacija	009	0	0
10. Ukupno kapital i rezerve (AOP 001 do 009)	010	192.997.409	193.204.208
11. Tečajne razlike s naslova neto ulaganja u inozemno poslovanje	011	0	0
12. Tekući i odgođeni porezi (dio)	012	0	0
13. Zaštita novčanog tijeka	013	0	0
14. Promjene računovodstvenih politika	014	0	0
15. Ispravak značajnih pogrešaka prethodnog razdoblja	015	0	0
16. Ostale promjene kapitala	016	0	0
17. Ukupno povećanje ili smanjenje kapitala (AOP 011 do 016)	017	0	0
17 a. Pripisano imateljima kapitala matice	018		
17 b. Pripisano manjinskom interesu	019		

Stavke koje umanjuju kapital upisuju se s negativnim predznakom

Podaci pod AOP oznakama 001 do 009 upisuju se kao stanje na datum bilance

BILJEŠKE UZ PRELIMINARNE FINANCIJSKE IZVJEŠTAJE ZA RAZDOBLJE OD 01.01. - 30.06.2014.

1. OSNOVNI PODACI O DRUŠTVU

BRODOGRADILIŠTE VIKTOR LENAC dioničko društvo Rijeka, Martinšćica bb, Rijeka upisano je u registarski uložak s matičnim brojem subjekta upisa (MBS) 040000358 kod Trgovačkog suda u Rijeci.

Osnovna djelatnost Društva je građenje, remont, popravak, preinaka i ostale usluge vezane uz brodove i ostale plovne objekte. Društvo je registrirano i za ostale djelatnosti: izradu čeličnih konstrukcija, organizaciju građenja brodova, trgovina, inženjering te za razne ostale usluge.

Broj zaposlenih u Društvu na dan 30. lipnja 2014.godine iznosio je 490 radnika, ili četiri radnika manje nego krajem prvog tromjesečja, dvadeset tri radnika manje u odnosu na isto razdoblje prethodne godine, te pet radnika manje u odnosu na početak godine,

2. OSNOVA PRIKAZA FINANCIJSKIH IZVJEŠTAJA

Financijski izvještaji za razdoblje od 01.01. - 30.06.2014. godine sastavljeni su u skladu s propisima Republike Hrvatske, te računovodstvenim politikama Društva. Računovodstvene politike Društva usklađene su s Međunarodnim standardima financijskog izvještavanja (NN 140/06, 30/08, 130/08, 137/08) objavljenim u Narodnim novinama Republike Hrvatske koje Društvo ima obvezu primjenjivati temeljem Zakona o računovodstvu (NN 109/07).

Financijski izvještaji sastavljeni su sukladno Pravilniku o strukturi i sadržaju financijskih izvještaja (NN 38/08), a poštujući odredbe MRS-a 34 – Financijsko izvještavanje za razdoblja tijekom godine, kojim se nalaže minimum sastavnih dijelova financijskog izvještaja za razdoblje tijekom godine.

3. PRIMJENA RAČUNOVODSTVENIH POLITIKA DRUŠTVA

Financijski izvještaji za razdoblje od 01.01. - 30.06.2014. godine sastavljeni su primjenom istih računovodstvenih politika i metoda izračunavanja kao i kod posljednjih financijskih izvještaja.

4. PRIHODI OD PRODAJE

	u kunama	
	30.06.2014.	30.06.2013.
Prihod od pruženih usluga na domaćem tržištu	26.697.848	44.943.285
Prihod od pruženih usluga na inozemnom tržištu	89.614.394	75.535.955
Prihod od prodaje usluga povezanom Društvu	9.205	-
Ukupno	116.321.447	120.479.240

Po vrsti pruženih usluga prihodi od prodaje usluga sastoje se od:

	u kunama		
	Domaće tržište	Strano tržište	Ukupno
Popravci brodova	8.292.748	55.437.772	63.730.520
Offshore platforme	18.203.680	-	18.203.680
Rekonstrukcije i preinake	-	18.819.554	18.819.554
Ostale usluge	210.625	15.357.068	15.567.693
Ukupno	26.707.053	89.614.394	116.321.447

5. OSTALI PRIHODI

	u kunama	
	30.06.2014.	30.06.2013.
Prihodi od prodaje materijala	1.764.611	2.089.751
Prihodi od prodaje materijala - povezano društvo	5.011	7.171
Prihodi od najma - povezano društvo	109.834	112.813
Prihodi od najma - nepovezana društva	397.049	434.398
Prihod od ukidanja dugoročnih rezerviranja	449.000	34.945
Prihodi od naplaćenih šteta	1.244.384	3.034.480
Dobit od prodaje nekretnina, postrojenja i opreme	-	-
Ostali prihodi	590.542	3.441.975
Ukupno	4.560.431	9.155.533

6. MATERIJALNI TROŠKOVI I TROŠKOVI PRODANE ROBE

	u kunama	
	30.06.2014.	30.06.2013.
Troškovi sirovina i materijala		
Utrošene sirovine i materijal	28.099.686	37.946.444
Utrošena energija	5.908.798	6.482.460
Trošak sitnog inventara i rezervnih dijelova	512.419	333.956
Ukupno sirovine i materijal	34.520.903	44.762.860
Ostali vanjski troškovi		
Prijevozne usluge, tr.telefona, poštarine i slično	311.342	389.128
Usluge na izradi proizvoda	29.601.525	34.743.125
Usluge subliferacije	14.733.390	11.414.155
Usluge održavanja	3.818.702	4.077.948
Troškovi zakupnina	1.236.206	1.046.657
Intelektualne usluge	604.799	558.103
Ostale usluge	789.424	5.517.272
Ukupno ostali vanjski troškovi	51.095.388	57.746.388
Sveukupno materijalni troškovi	85.616.291	102.509.248

7. TROŠKOVI OSOBLJA

	u kunama	
	30.06.2014.	30.06.2013.
Neto plaće i nadnice	15.486.070	15.565.803
Porezi i doprinosi iz plaća	6.449.137	6.275.513
Doprinosi na plaće	3.929.152	3.681.465
Otpremnine	40.000	156.941
Naknade zaposlenicima (putni troškovi, dnevnice, prig.nagrade)	2.379.173	2.633.501
Ukupno	28.283.532	28.313.223

8. AMORTIZACIJA

	u kunama	
	30.06.2014.	30.06.2013.
Amortizacija nekretnina, postrojenja i opreme	9.331.904	7.215.685
Ukupno	9.331.904	7.215.685

9. OSTALI TROŠKOVI

	u kunama	
	30.06.2014.	30.06.2013.
Reprezentacija i darovanja	439.425	395.967
Premija osiguranja	2.579.706	2.265.599
Bankarske usluge	1.221.097	541.888
Porezi i doprinosi koji ne ovise o rezultatu	1.051.257	1.363.829
Ostali troškovi	1.461.124	1.058.708
Ukupno	6.752.609	5.625.991

Dio ostalih troškova u iznosu od 2.419.173 kn iskazan je u troškovima osoblja, a odnosi se na otpremnine, te putne troškove, dnevnice i prigodne nagrade (*Bilješka br. 7*).

10. FINANCIJSKI (TROŠKOVI)/PRIHODI

	u kunama	
	30.06.2014.	30.06.2013.
Financijski prihodi		
Kamate	73.902	339.059
Prihodi od prodaje vrijednosnih papira	-	-
Neto dobiti od tečajnih razlika	-	-
Ukupno financijski prihodi	73.902	339.059
Financijski rashodi		
Kamate	2.422.921	1.796.925
Neto gubici od tečajnih razlika	188.218	409.184
Ukupno financijski rashodi	2.611.139	2.206.109
Neto financijski (troškovi)/prihodi	(2.537.237)	(1.867.050)

11. ZARADA PO DIONICI

	u kunama	
	30.06.2014.	30.06.2013.
Dobit razdoblja	206.800	(1.850.576)
Dionice isključujući vlastite dionice	15.988.060	15.988.060
Zarada/(gubitak) po dionici	0,01	(0,12)

**LENAC****BILJEŠKE UZ
FINANCIJSKE IZVJEŠTAJE
01.01.- 30.06.2014.****12. NEKRETNINE, POSTROJENJA I OPREMA**

R.b.	OPIS	3	4	5	MATERIJALNA IMOVINA			NEMATERIJALNA IMOVINA		UKUPNO:	u kunama
					6	7	8	9	10		
1	2	3	4	5	6	7	8	9	10	UKUPNO:	u kunama
A MABAVNA VRIJEDNOST											
1.	Saldo 01.01.2014.	12.504.214	68.294.120	520.822.625	75.072.797	42.633.198	314.655	719.641.609	11.580.078	-	731.221.687
2.	Aktiviranje MI u pripremi i predumova	-	-	19.615.969,00	444.129	(20.060.098)	(399.438)	(399.438)	62.852	(62.852)	(399.438)
3.	Nabavke tijekom godine	-	-	-	-	10.197.604	84.783	10.282.387	-	62.852	10.345.239
4.	Prodaja i rashodovanje tijekom godine	-	-	-	-	-	-	-	-	-	-
5.	STANJE 30.06.2014.	12.504.214	68.294.120	540.438.594	75.516.926	32.770.704	-	729.524.558	11.642.930	-	741.167.488
B ISPRAVAK VRIJEDNOSTI											
6.	Stanje 01.01.2014.	6.958.527	65.250.386	321.326.892	68.014.022	-	-	461.549.827	4.413.339	-	465.963.166
7.	Amortizacije tijekom godine	-	4.352	7.689.509	1.028.433	-	-	8.722.294	609.610	-	9.331.904
8.	Prodaja i rashodovanje tijekom godine	-	-	52.796	-	-	-	52.796	-	-	52.796
9.	STANJE 30.06.2014.	6.958.527	65.254.738	329.069.197	69.042.455	-	-	470.324.917	5.022.949	-	475.347.866
C SADAŠNJA VRIJEDNOST 01.01.2014.											
		5.545.687	3.043.734	199.495.733	7.058.775	42.633.198	314.655	258.091.782	7.166.739	-	265.258.521
D SADAŠNJA VRIJEDNOST 30.06.2014.											
		5.545.687	3.039.382	211.369.397	6.474.471	32.770.704	-	259.199.641	6.619.981	-	265.819.622

13. ULAGANJA U OVISNA I PRIDRUŽENA DRUŠTVA

Neto knjigovodstvena vrijednost ulaganja u ovisna društva uključuje:

	30.06.2014.		31.12.2013.	
	Iznos u kn	Vlasnički udio %	Iznos u kn	Vlasnički udio %
Viktor Servisi d.o.o.	763.259	100	763.259	100

Društvo Viktor – Servisi d.o.o. je u 100% vlasništvu Brodogradilišta Viktora Lenca d.d.

Neto knjigovodstvena vrijednost ulaganja u pridružena društva uključuje:

	30.06.2014.		31.12.2013.	
	Iznos u kn	Vlasnički udio %	Iznos u kn	Vlasnički udio %
Lenac – Rosseti Adria d.o.o.	677.250	50	677.250	50

Društvo posjeduje 5.000 dionica Uljanika d.d. koje su u poslovnim knjigama Društva evidentirane po nominalnoj vrijednosti u iznosu od 450.000 kuna. Na dan 31.12.2013. godine Društvo je izvršilo vrijednosno usklađenje navedenih dionica u skladu sa obavjesti Središnjeg klirinškog depozitnog društva d.d. Zagreb, tako da iskazana vrijednost navedenih dionica iznosi 200.000 kuna.

Društvo Viktor Servisi d.o.o. je u 100% vlasništvu Brodogradilišta Viktor Lenac d.d.

Aktom o osnivanju i uplatom temeljnog kapitala početkom veljače 2012. godine u visini od 750.000 kuna Društvo je steklo 50% udjela u novoosnovanom društvu Lenac – Rosetti Adria d.o.o., dok preostalih 50% udjela drži društvo Rosetti d.o.o. Rijeka. Društvo je osnovano radi zajedničkog nastupa na tržištu i nuđenja poslova u offshore djelatnosti. Dana 22. ožujka 2013. nad društvom Lenac – Rosetti Adria d.o.o pokrenut je postupak likvidacije.

14. ZALIHE

	u kunama	
	30.06.2014.	31.12.2013.
Materijal	15.001.401	18.046.216
Materijal na putu	0	434.452
Proizvodnja u tijeku	13.835.291	482.440
Sitni inventar	7.445.164	7.331.463
Ispravak vrijednosti sitnog inventara	(7.445.164)	(7.331.463)
Ukupno	28.836.692	18.963.108

Proizvodnja u tijeku odnosi se na devet nedovršenih projekta koji su započeti tijekom svibnja i lipnja 2014. godine.

15. POTRAŽIVANJA OD KUPACA I OSTALA POTRAŽIVANJA

	u kunama	
	30.06.2014.	31.12.2013.
Potraživanja od kupaca - bruto	40.988.094	51.760.880
Potraživanja od kupaca - umanjenje vrijednosti	10.604.769	10.604.768
Potraživanje od kupaca - neto	30.189.263	41.156.112
Potraživanje od kupaca - povezana društva	194.062	-
Potraživanje od zaposlenika	48.555	38.997
Potraživanje od države	7.892.385	4.564.437
Unaprijed plaćeni troškovi	8.287.748	270.925
Dani predujmovi	10.749.187	316.330
Ostala potraživanja	16.959	1.254
Ukupno	57.378.159	46.348.055

Struktura prema valuti

	u kunama	
	30.06.2014.	31.12.2013.
HRK	4.408.684	21.791.120
EUR	25.974.641	18.811.523
Ostale valute	-	553.469
Ukupno	30.383.325	41.156.112

16. NOVAC I NOVČANI EKVIVALENTI

	u kunama	
	30.06.2014.	31.12.2013.
Novac u banci	7.157.860	2.121.200
Novac u blagajni	5.290	11.189
Depoziti	3.000.000	11.676.889
Ukupno	10.163.150	13.809.278

17. GLAVNICA I REZERVE

Na dan 30. lipnja 2014. godine odobren, izdan i uplaćen dionički kapital obuhvaćao je 16.813.247 redovnih dionica. Sve dionice imaju nominalnu vrijednost od 10 kuna, te dionički kapital iznosi 168.132.470 kuna.

Vlasnici redovnih dionica imaju pravo na dividendu, te na jedan glas po dionici na Glavnoj skupštini Društva. Društvo nije isplaćivalo dividendu.

Na dan 30. lipnja 2014. godine Društvo je imalo u vlasništvu 825.187 vlastitih dionica koje čine 4,91% dioničkog kapitala.

18. OBVEZE PREMA DOBAVLJAČIMA I OSTALE OBVEZE

	u kunama	
	30.06.2014.	31.12.2013
Obveze prema dobavljačima	67.802.443	48.189.762
Obveze prema dobavljačima - povezana društva	1.317.829	1.799.039
Obveze prema zaposlenicima	3.491.991	3.119.470
Doprinosi i porezi	2.183.167	2.766.676
Primljeni predujmovi	814.193	2.020.840
Ostale obveze	1.358.200	1.986.436
Obračunati troškovi	28.572.166	7.828.458
Ukupno	105.539.989	67.710.681

Struktura obveza prema dobavljačima prema valuti

	u kunama	
	30.06.2014.	31.12.2013
HRK	63.798.565	40.783.240
EUR	5.259.766	9.205.561
Ostale valute	61.941	-
Ukupno	69.120.272	49.988.801

19. DUGOROČNE OBVEZE

Dugoročne obveze se odnose se na potencijalne obveze za osporene tražbine stečajnih vjerovnika, za koje su parnice još u tijeku u iznosu od 4.173.779 kuna, te dugoročni kredit za financiranje investicija u iznosu od 72.584.868 kuna.

KONSOLIDIRANI FINANCIJSKI IZVJEŠTAJI ZA RAZDOBLJE 01.01. – 30.06.2014.

Prilog 1.		
Razdoblje izvještavanja:	01.01.	do 30.6.2014
Tromjesečni financijski izvještaj poduzetnika TFI-POD		
Matični broj (MB):	03333710	
Matični broj subjekta (MBS):	040000358	
Osobni identifikacijski broj (OIB):	27531244647	
Tvrtka izdavatelja:	Brodogradilište Viktor Lenac d.d.	
Poštanski broj i mjesto:	51000	Rijeka
Ulica i kućni broj:	Martinšćica bb	
Adresa e-pošte:	viktor.lenac@lenac.hr	
Internet adresa:	www.lenac.hr	
Šifra i naziv općine/grada:	373	
Šifra i naziv županije:	8	Broj zaposlenih: 504
Konsolidirani izvještaj:	DA	(krajem izvještajnog razdoblja) Šifra NKD-a: 3011
Tvrtke subjekata konsolidacije (prema MSFI):	Sjedište:	MB:
Viktor Servisi d.o.o.	Rijeka, Martinšćica bb	3767248
Knjigovodstveni servis:		
Osoba za kontakt:	Divna Pjevalica (unos se samo prezime i ime osobe za kontakt)	
Telefon:	051405616	Telefaks: 051217304
Adresa e-pošte:	divna.pjevalica@lenac.hr	
Prezime i ime:	SANDRA UZELAC (osoba ovlaštene za zastupanje)	
Dokumentacija za objavu:		
1. Financijski izvještaji (bilanca, račun dobiti i gubitka, izvještaj o novčanom tijeku, izvještaj o promjenama kapitala i bilješke uz financijske izvještaje)		
2. Međuzvještaj posloводства.		
3. Izjavu osoba odgovornih za sastavljanje izvještaja izdavatelja.		
M.P.	(potpis osobe ovlaštene za zastupanje)	

BILANCA			
stanje na dan 30.06.2014.			
Obveznik: Brodogradilište Viktor Lenac d.d. -GRUPA			u kunama
Naziv pozicije	AOP oznaka	Prethodna godina	Tekuće razdoblje
1	2	3	4
AKTIVA			
A) POTRAŽIVANJA ZA UPISANI A NEUPLAĆENI KAPITAL	001		
B) DUGOTRAJNA IMOVINA (003+010+020+029+033)	002	274.079.358	275.352.378
I. NEMATERIJALNA IMOVINA (004 do 009)	003	7.166.739	6.619.981
1. Izdaci za razvoj	004	3.191.347	2.792.428
2. Koncesije, patenti, licencije, robne i uslužne marke, softver i ostala prava	005	3.975.392	3.827.553
3. Goodwill	006	0	0
4. Predujmovi za nabavu nematerijalne imovine	007	0	0
5. Nematerijalna imovina u pripremi	008	0	0
6. Ostala nematerijalna imovina	009	0	0
II. MATERIJALNA IMOVINA (011 do 019)	010	258.239.134	260.125.707
1. Zemljište	011	5.545.687	5.545.687
2. Građevinski objekti	012	3.043.734	3.039.382
3. Postrojenja i oprema	013	199.508.578	212.187.518
4. Alati, pogonski inventar i transportna imovina	014	7.193.282	6.582.416
5. Biološka imovina	015	0	0
6. Predujmovi za materijalnu imovinu	016	314.655	0
7. Materijalna imovina u pripremi	017	42.633.198	32.770.704
8. Ostala materijalna imovina	018	0	0
9. Ulaganje u nekretnine	019	0	0
III. DUGOTRAJNA FINACIJSKA IMOVINA (021 do 028)	020	8.623.485	8.556.690
1. Udjeli (dionice) kod povezanih poduzetnika	021	677.249	677.250
2. Dani zajmovi povezanim poduzetnicima	022	0	0
3. Sudjelujući interesi (udjeli)	023	200.000	200.000
4. Zajmovi dani poduzetnicima u kojima postoje sudjelujući interesi	024	0	0
5. Ulaganja u vrijednosne papire	025	48.360	48.360
6. Dani zajmovi, depoziti i slično	026	60.233	59.709
7. Ostala dugotrajna financijska imovina	027	7.637.643	7.571.371
8. Ulaganja koja se obračunavaju metodom udjela	028	0	0
IV. POTRAŽIVANJA (030 do 032)	029	0	0
1. Potraživanja od povezanih poduzetnika	030	0	0
2. Potraživanja po osnovi prodaje na kredit	031	0	0
3. Ostala potraživanja	032	0	0
V. ODGOĐENA POREZNA IMOVINA	033	50.000	50.000
C) KRATKOTRAJNA IMOVINA (035+043+050+058)	034	83.281.462	104.023.137
I. ZALIHE (036 do 042)	035	18.997.806	28.873.153
1. Sirovine i materijal	036	18.515.366	15.037.862
2. Proizvodnja u tijeku	037	482.440	13.835.291
3. Gotovi proizvodi	038	0	0
4. Trgovačka roba	039	0	0
5. Predujmovi za zalihe	040	0	0
6. Dugotrajna imovina namijenjena prodaji	041	0	0
7. Biološka imovina	042	0	0
II. POTRAŽIVANJA (044 do 049)	043	46.918.576	49.426.330
1. Potraživanja od povezanih poduzetnika	044	0	0
2. Potraživanja od kupaca	045	41.653.524	30.644.431
3. Potraživanja od sudjelujućih poduzetnika	046	0	0
4. Potraživanja od zaposlenika i članova poduzetnika	047	38.997	48.555
5. Potraživanja od države i drugih institucija	048	4.664.449	7.963.286
6. Ostala potraživanja	049	561.606	10.770.058
III. KRATKOTRAJNA FINACIJSKA IMOVINA (051 do 057)	050	2.577.792	14.618.010
1. Udjeli (dionice) kod povezanih poduzetnika	051	0	0
2. Dani zajmovi povezanim poduzetnicima	052	0	0
3. Sudjelujući interesi (udjeli)	053	0	0
4. Zajmovi dani poduzetnicima u kojima postoje sudjelujući interesi	054	0	0
5. Ulaganja u vrijednosne papire	055	0	0
6. Dani zajmovi, depoziti i slično	056	2.577.792	14.618.010
7. Ostala financijska imovina	057	0	0
IV. NOVAC U BANC I BLAGAJNI	058	14.787.288	11.105.644
D) PLAĆENI TROŠKOVI BUDUĆEG RAZDOBLJA I OBRAČUNATI PRIHODI	059	280.855	8.306.375
E) UKUPNO AKTIVA (001+002+034+059)	060	357.641.675	387.681.890
F) IZVANBILANČNI ZAPISI	061	0	0

PASIVA			
A) KAPITAL I REZERVE (063+064+065+071+072+075+078)	062	195.844.940	195.959.459
I. TEMELJNI (UPISANI) KAPITAL	063	168.132.470	168.132.470
II. KAPITALNE REZERVE	064	0	0
III. REZERVE IZ DOBITI (066+067-068+069+070)	065	24.910.869	25.331.463
1. Zakonske rezerve	066	7.125.782	7.146.811
2. Rezerve za vlastite dionice	067	12.540.000	12.540.000
3. Vlastite dionice i udjeli (odbitna stavka)	068	8.055.772	8.055.772
4. Statutarne rezerve	069	0	0
5. Ostale rezerve	070	13.300.859	13.700.424
IV. REVALORIZACIJSKE REZERVE	071	0	0
V. ZADRŽANA DOBIT ILI PRENESENI GUBITAK (073-074)	072	2.350.005	2.381.006
1. Zadržana dobit	073	2.350.005	2.381.006
2. Preneseni gubitak	074	0	0
VI. DOBIT ILI GUBITAK POSLOVNE GODINE (076-077)	075	451.596	114.520
1. Dobit poslovne godine	076	451.596	114.520
2. Gubitak poslovne godine	077	0	0
VII. MANJINSKI INTERES	078	0	0
B) REZERVIRANJA (080 do 082)	079	3.579.054	1.483.712
1. Rezerviranja za mirovine, otpremnine i slične obveze	080	0	0
2. Rezerviranja za porezne obveze	081	0	0
3. Druga rezerviranja	082	3.579.054	1.483.712
C) DUGOROČNE OBVEZE (084 do 092)	083	76.862.055	76.761.994
1. Obveze prema povezanim poduzetnicima	084	0	0
2. Obveze za zajmove, depozite i slično	085	0	0
3. Obveze prema bankama i drugim financijskim institucijama	086	72.684.928	72.584.867
4. Obveze za predujmove	087	0	0
5. Obveze prema dobavljačima	088	0	0
6. Obveze po vrijednosnim papirima	089	0	0
7. Obveze prema poduzetnicima u kojima postoje sudjelujući interesi	090	0	0
8. Ostale dugoročne obveze	091	4.173.779	4.173.779
9. Odgođena porezna obveza	092	3.348	3.348
D) KRATKOROČNE OBVEZE (094 do 105)	093	73.512.169	84.904.559
1. Obveze prema povezanim poduzetnicima	094	0	0
2. Obveze za zajmove, depozite i slično	095	0	0
3. Obveze prema bankama i drugim financijskim institucijama	096	15.069.286	9.020.665
4. Obveze za predujmove	097	2.020.909	814.261
5. Obveze prema dobavljačima	098	48.349.208	67.835.846
6. Obveze po vrijednosnim papirima	099	0	0
7. Obveze prema poduzetnicima u kojima postoje sudjelujući interesi	100	0	0
8. Obveze prema zaposlenicima	101	3.224.939	3.596.705
9. Obveze za poreze, doprinose i slična davanja	102	2.861.389	2.278.879
10. Obveze s osnove udjela u rezultatu	103	0	0
11. Obveze po osnovi dugotrajne imovine namijenjene prodaji	104	0	0
12. Ostale kratkoročne obveze	105	1.986.438	1.358.203
E) ODGOĐENO PLAĆANJE TROŠKOVA I PRIHOD BUDUĆEGA RAZDOBLJA	106	7.843.457	28.572.166
F) UKUPNO – PASIVA (062+079+083+093+106)	107	357.641.675	387.681.890
G) IZVANBILANČNI ZAPISI	108	0	0
DODATAK BILANCI (popunjava poduzetnik koji sastavlja konsolidirani financijski izvještaj)			
A) KAPITAL I REZERVE			
1. Pripisano imateljima kapitala matice	109		
2. Pripisano manjinskom interesu	110		
Napomena 1.: Dodatak bilanci popunjavaju poduzetnici koji sastavljaju konsolidirane financijske izvještaje.			

RAČUN DOBITI I GUBITKA					
u razdoblju 01.01.2014. do 30.06.2014.					
Obveznik: Brodogradilište Viktor Lenac d.d. - GRUPA				u kunama	
Naziv pozicije	AOP oznaka	Prethodno razdoblje		Tekuće razdoblje	
		Kumulativno	Tromjeseče	Kumulativno	Tromjeseče
1	2	3	4	5	6
I. POSLOVNI PRIHODI (112+113)	111	129.863.710	69.409.894	121.088.003	67.338.816
1. Prihodi od prodaje	112	120.830.895	64.034.898	116.655.729	64.821.069
2. Ostali poslovni prihodi	113	9.032.815	5.374.996	4.432.274	2.517.747
II. POSLOVNI RASHODI (115+116+120+124+125+126+129+130)	114	129.453.345	67.824.824	118.434.369	65.756.677
1. Promjene vrijednosti zaliha proizvodnje u tijeku i gotovih proizvoda	115	-14.435.422	-11.429.146	-13.352.851	-11.628.449
2. Materijalni troškovi (117 do 119)	116	101.136.780	56.683.835	84.782.205	51.705.848
a) Troškovi sirovina i materijala	117	45.140.584	24.278.001	34.607.243	21.990.931
b) Troškovi prodane robe	118	0	0	0	0
c) Ostali vanjski troškovi	119	55.996.196	32.405.834	50.174.962	29.714.917
3. Troškovi osoblja (121 do 123)	120	26.491.753	13.472.242	26.808.374	14.257.607
a) Nelo plaće i nadnice	121	16.147.589	8.215.951	16.048.910	8.397.165
b) Troškovi poreza i doprinosa iz plaća	122	6.534.848	3.316.090	6.698.663	3.606.480
c) Doprinosi na plaće	123	3.809.316	1.940.201	4.060.801	2.253.962
4. Amortizacija	124	7.249.406	4.254.072	9.384.485	5.034.039
5. Ostali troškovi	125	8.603.975	4.713.262	9.304.967	5.619.953
6. Vrijednosno usklađivanje (127+128)	126	0	0	998.942	386.564
a) dugotrajne imovine (osim financijske imovine)	127	0	0	0	0
b) kratkotrajne imovine (osim financijske imovine)	128	0	0	998.942	386.564
7. Rezerviranja	129	0	0	0	0
8. Ostali poslovni rashodi	130	406.853	130.559	508.247	381.115
III. FINANCIJSKI PRIHODI (132 do 136)	131	1.231.021	772.122	635.704	462.593
1. Kamate, tečajne razlike, dividende i slični prihodi iz odnosa s	132	0	0	0	0
2. Kamate, tečajne razlike, dividende, slični prihodi iz odnosa s	133	1.231.021	772.122	635.704	462.593
3. Dio prihoda od pridruženih poduzetnika i sudjelujućih interesa	134	0	0	0	0
4. Nerealizirani dobiti (prihodi) od financijske imovine	135	0	0	0	0
5. Ostali financijski prihodi	136	0	0	0	0
IV. FINANCIJSKI RASHODI (138 do 141)	137	3.108.035	2.210.176	3.174.818	1.832.634
1. Kamate, tečajne razlike i drugi rashodi s povezanim poduzetnicima	138	0	0	0	0
2. Kamate, tečajne razlike i drugi rashodi iz odnosa s nepovezanim	139	3.108.035	2.210.176	3.174.818	1.832.634
3. Nerealizirani gubici (rashodi) od financijske imovine	140	0	0	0	0
4. Ostali financijski rashodi	141	0	0	0	0
V. UDIO U DOBITI OD PRIDRUŽENIH PODUZETNIKA	142	0	0	0	0
VI. UDIO U GUBITKU OD PRIDRUŽENIH PODUZETNIKA	143	0	0	0	0
VII. IZVANREDNI - OSTALI PRIHODI	144	0	0	0	0
VIII. IZVANREDNI - OSTALI RASHODI	145	0	0	0	0
IX. UKUPNI PRIHODI (111+131+142 + 144)	146	131.094.731	70.182.016	121.723.707	67.801.409
X. UKUPNI RASHODI (114+137+143 + 145)	147	132.561.380	70.035.000	121.609.187	67.589.311
XI. DOBIT ILI GUBITAK PRIJE OPOREZIVANJA (146-147)	148	-1.466.649	147.016	114.520	212.098
1. Dobit prije oporezivanja (146-147)	149	0	-1.613.665	114.520	212.098
2. Gubitak prije oporezivanja (147-146)	150	1.466.649	0	0	0
XII. POREZ NA DOBIT	151	5.013	1.860	0	0
XIII. DOBIT ILI GUBITAK RAZDOBLJA (148-151)	152	-1.471.662	145.156	114.520	212.098
1. Dobit razdoblja (149-151)	153	0	145.156	0	212.098
2. Gubitak razdoblja (151-148)	154	1.471.662	0	0	0
DODATAK RDG-u (popunjavanje poduzetnik koji sastavlja konsolidirani financijski izvještaj)					
XIV. DOBIT ILI GUBITAK RAZDOBLJA					
1. Pripisana imateljima kapitala matice	155				
2. Pripisana manjinskom interesu	156				
IZVJEŠTAJ O OSTALOJ SVEOBUHVAATNOJ DOBITI (popunjavanje poduzetnik obveznik primjene MSFI-a)					
I. DOBIT ILI GUBITAK RAZDOBLJA (= 152)	157	-1.471.662	145.156	114.520	212.098
II. OSTALA SVEOBUHVAATNA DOBIT/GUBITAK PRIJE POREZA (159 do 165)	158	0	0	0	0
1. Tečajne razlike iz preračuna inozemnog poslovanja	159	0	0	0	0
2. Promjene revalorizacijskih rezervi dugotrajne materijalne i	160	0	0	0	0
3. Dobit ili gubitak s osnove ponovnog vrednovanja financijske	161	0	0	0	0
4. Dobit ili gubitak s osnove učinkovite zaštite novčanog toka	162	0	0	0	0
5. Dobit ili gubitak s osnove učinkovite zaštite neto ulaganja u inozemstvu	163	0	0	0	0
6. Udio u ostaloj sveobuhvatnoj dobiti/gubitku pridruženih poduzetnika	164	0	0	0	0
7. Aktuarski dobiti/gubici po planovima definiranih primanja	165	0	0	0	0
III. POREZ NA OSTALU SVEOBUHVAATNU DOBIT RAZDOBLJA	166	0	0	0	0
IV. NETO OSTALA SVEOBUHVAATNA DOBIT ILI GUBITAK	167	0	0	0	0
V. SVEOBUHVAATNA DOBIT ILI GUBITAK RAZDOBLJA (157+167)	168	-1.471.662	145.156	114.520	212.098
DODATAK Izvještaju o ostaloj sveobuhvatnoj dobiti (popunjavanje poduzetnik koji sastavlja konsolidirani financijski izvještaj)					
VI. SVEOBUHVAATNA DOBIT ILI GUBITAK RAZDOBLJA					
1. Pripisana imateljima kapitala matice	169				
2. Pripisana manjinskom interesu	170				

IZVJEŠTAJ O NOVČANOM TIJEKU - Indirektna metoda			
u razdoblju 01.01.2014. do 30.06.2014.			
Obveznik: Brodogradilište Viktor Lenac d.d. - GRUPA			u kunama
Naziv pozicije	AOP oznaka	Prethodno razdoblje	Tekuće razdoblje
1	2	3	4
NOVČANI TIJEK OD POSLOVNIH AKTIVNOSTI			
1. Dobit prije poreza	001	-1.466.649	114.520
2. Amortizacija	002	7.249.406	9.384.485
3. Povećanje kratkoročnih obveza	003	21.264.414	15.769.383
4. Smanjenje kratkotrajnih potraživanja	004	0	0
5. Smanjenje zaliha	005	0	0
6. Ostalo povećanje novčanog tijeka	006	7.042.436	12.703.189
I. Ukupno povećanje novčanog tijeka od poslovnih aktivnosti (001 do 006)	007	34.089.607	37.971.577
1. Smanjenje kratkoročnih obveza	008	0	0
2. Povećanje kratkotrajnih potraživanja	009	16.999.286	2.507.754
3. Povećanje zaliha	010	12.964.645	9.875.347
4. Ostalo smanjenje novčanog tijeka	011	0	0
II. Ukupno smanjenje novčanog tijeka od poslovnih aktivnosti (008 do 011)	012	29.963.931	12.383.101
A1) NETO POVEĆANJE NOVČANOG TIJEKA OD POSLOVNIH	013	4.125.676	25.588.476
A2) NETO SMANJENJE NOVČANOG TIJEKA OD POSLOVNIH	014	0	0
NOVČANI TIJEK OD INVESTICIJSKIH AKTIVNOSTI			
1. Novčani primici od prodaje dugotrajne materijalne i nematerijalne imovine	015	359.787	53.464
2. Novčani primici od prodaje vlasničkih i dužničkih instrumenata	016	0	0
3. Novčani primici od kamata	017	0	0
4. Novčani primici od dividendi	018	0	0
5. Ostali novčani primici od investicijskih aktivnosti	019	95.023	0
III. Ukupno novčani primici od investicijskih aktivnosti (015 do 019)	020	454.810	53.464
1. Novčani izdaci za kupnju dugotrajne materijalne i nematerijalne imovine	021	17.218.411	10.777.765
2. Novčani izdaci za stjecanje vlasničkih i dužničkih financijskih instrumenata	022	0	0
3. Ostali novčani izdaci od investicijskih aktivnosti	023	0	0
IV. Ukupno novčani izdaci od investicijskih aktivnosti (021 do 023)	024	17.218.411	10.777.765
B1) NETO POVEĆANJE NOVČANOG TIJEKA OD INVESTICIJSKIH	025	0	0
B2) NETO SMANJENJE NOVČANOG TIJEKA OD INVESTICIJSKIH	026	16.763.601	10.724.301
NOVČANI TIJEK OD FINANCIJSKIH AKTIVNOSTI			
1. Novčani primici od izdavanja vlasničkih i dužničkih financijskih instrumenata	027	430.800	0
2. Novčani primici od glavnice kredita, zadužnica, pozajmica i drugih posudbi	028	15.541.675	0
3. Ostali primici od financijskih aktivnosti	029	0	0
V. Ukupno novčani primici od financijskih aktivnosti (027 do 029)	030	15.972.475	0
1. Novčani izdaci za otplatu glavnice kredita i obveznica	031	4.714.748	4.800.060
2. Novčani izdaci za isplatu dividendi	032	0	0
3. Novčani izdaci za financijski najam	033	262.255	474.111
4. Novčani izdaci za otkup vlastitih dionica	034	0	0
5. Ostali novčani izdaci od financijskih aktivnosti	035	360.000	13.271.648
VI. Ukupno novčani izdaci od financijskih aktivnosti (031 do 035)	036	5.337.003	18.545.819
C1) NETO POVEĆANJE NOVČANOG TIJEKA OD FINANCIJSKIH	037	10.635.472	0
C2) NETO SMANJENJE NOVČANOG TIJEKA OD FINANCIJSKIH	038	0	18.545.819
Ukupno povećanje novčanog tijeka (013 – 014 + 025 – 026 + 037 – 038)	039	0	0
Ukupno smanjenje novčanog tijeka (014 – 013 + 026 – 025 + 038 – 037)	040	2.002.453	3.681.644
Novac i novčani ekvivalenti na početku razdoblja	041	23.021.519	14.787.288
Povećanje novca i novčanih ekvivalenata	042	0	0
Smanjenje novca i novčanih ekvivalenata	043	2.002.453	3.681.644
Novac i novčani ekvivalenti na kraju razdoblja	044	21.019.066	11.105.644

IZVJEŠTAJ O PROMJENAMA KAPITALA - GRUPA

 za razdoblje od **1.1.2014** do **30.6.2014**

u kunama

Naziv pozicije	AOP oznaka	Prethodna godina	Tekuća godina
1	2	3	4
1. Upisani kapital	001	168.132.470	168.132.470
2. Kapitalne rezerve	002	0	0
3. Rezerve iz dobiti	003	25.097.477	25.521.419
4. Zadržana dobit ili preneseni gubitak	004	2.350.005	2.381.006
5. Dobit ili gubitak tekuće godine	005	451.596	114.520
6. Revalorizacija dugotrajne materijalne imovine	006	0	0
7. Revalorizacija nematerijalne imovine	007	0	0
8. Revalorizacija financijske imovine raspoložive za prodaju	008	-186.608	-186.608
9. Ostala revalorizacija	009	0	0
10. Ukupno kapital i rezerve (AOP 001 do 009)	010	195.844.940	195.962.807
11. Tečajne razlike s naslova neto ulaganja u inozemno poslovanje	011	0	0
12. Tekući i odgođeni porezi (dio)	012	0	0
13. Zaštita novčanog tijeka	013	0	0
14. Promjene računovodstvenih politika	014	0	0
15. Ispravak značajnih pogrešaka prethodnog razdoblja	015	0	0
16. Ostale promjene kapitala	016	0	0
17. Ukupno povećanje ili smanjenje kapitala (AOP 011 do 016)	017	0	0
17 a. Pripisano imateljima kapitala malice	018		
17 b. Pripisano manjinskom interesu	019		

Stavke koje umanjuju kapital upisuju se s negativnim predznakom

Podaci pod AOP oznakama 001 do 009 upisuju se kao stanje na datum bilance

BILJEŠKE UZ KONSOLIDIRANE FINACIJSKE IZVJEŠTAJE ZA RAZDOBLJE OD 01.01. - 30.06.2014.

1. OSNOVNI PODACI O GRUPI

BRODOGRADILIŠTE VIKTOR LENAC dioničko društvo Rijeka, Martinšćica bb, Rijeka (dalje u tekstu Matica) upisano je u registarski uložak s matičnim brojem subjekta upisa (MBS) 040000358 kod Trgovačkog suda u Rijeci.

Osnovna djelatnost Matice je građenje, remont, popravak, preinaka i ostale usluge vezane uz brodove i ostale plovne objekte, a registrirano i za izradu čeličnih konstrukcija, organizaciju građenja brodova, trgovinu, inženjering te za razne ostale usluge.

Dioničko društvo BRODOGRADILIŠTE VIKTOR LENAC Rijeka imatelj je 100% temeljnog uloga u društvu VIKTOR SERVISI d.o.o. Rijeka, Martinšćica bb, upisano u registarski uložak s matičnim brojem subjekta upisa (MBS) 040040360, pa se stoga uključuje u konsolidaciju.

Osnovna djelatnost ovisnog društva VIKTOR SERVISI d.o.o. je popravak i održavanje strojeva i uređaja.

Matica i ovisno društvo u daljnjem tekstu zajednički se nazivaju Grupa.

Na dan 30. lipnja 2014. godine Grupa broji ukupno 504 radnika, od kojih je 14 radnika zaposleno u ovisnom društvu.

2. OSNOVA PRIKAZA FINACIJSKIH IZVJEŠTAJA

Konsolidirani financijski izvještaji Grupe za razdoblje od 01.01. - 30.06.2014. godine sastavljeni su u skladu s propisima Republike Hrvatske, te računovodstvenim politikama Matice, koje se primjenjuju i u ovisnom društvu.

Računovodstvene politike Matice usklađene su s Međunarodnim standardima financijskog izvještavanja (NN 140/06, 30/08, 130/08, 137/08) objavljenim u Narodnim novinama Republike Hrvatske koje Matica ima obvezu primjenjivati temeljem Zakona o računovodstvu (NN 109/07).

Konsolidirani financijski izvještaji sastavljeni su sukladno Pravilniku o strukturi i sadržaju financijskih izvješća (NN 38/08), a poštujući odredbe MRS-a 34 – Financijsko izvještavanje za razdoblja tijekom godine, kojim se nalaže minimum sastavnih dijelova financijskog izvještaja za razdoblje tijekom godine.

3. PRIMJENA RAČUNOVODSTVENIH POLITIKA MATICE

Konsolidirani financijski izvještaji Grupe za razdoblje od 01.01. - 30.06.2014. godine sastavljeni su primjenom istih računovodstvenih politika i metoda izračunavanja kao i kod posljednjih godišnjih konsolidiranih financijskih izvještaja.

4. OSTVARENI PRIHODI, RASHODI, TE STANJE IMOVINE I OBVEZA

Rezultat Grupe manji je od rezultata Matice za 92 tisuće kuna zbog gubitka kojeg je u prvom polugodištu 2014.godine ostvarilo ovisno društvo. Ukupno promatrano utjecaj ovisnog društva u poslovnim rezultatima Grupe nema veći materijalni značaj, obzirom da imovina ovisnog društva čini tek oko 1% imovine Grupe, kao i ostvareni prihodi i rashodi ovisnog društva u ukupnim prihodima i rashodima Grupe. Zbog navedenog, bilješke koje bi uslijedile uz konsolidirana financijska izvješća nemaju značajniju materijalnu razliku u odnosu na prije iskazane podatke Matice.