



**POLUGODIŠNJE MEĐUIZVJEŠĆE  
BRODOGRADILIŠTA VIKTOR LENAC d.d. Rijeka  
za razdoblje 01.01. do 30.06.2010. godine**

Rijeka, 30. srpanj 2010.

## SADRŽAJ

<b>UVOD</b>	<b>3</b>
<b><u>POLUGODIŠNJE MEĐUIZVJEŠĆE UPRAVE DRUŠTVA ZA RAZDOBLJE 01.01. DO 30.06.2010. GODINE</u></b>	<b>4</b>
POSLOVNE AKTIVNOSTI TIJEKOM PRVOG POLUGODIŠTA 2010. GODINE	4
STANJE NA TRŽIŠTU REMONTA, PREINAKA I OFFSHORE PROJEKATA	5
INVESTICIJE I TEHNOLOŠKA OBNOVA	6
ZAŠTITA OKOLIŠA	6
RADNICI	6
ZNAČAJNIJI DOGAĐAJI PO ISTEKU PRVOG POLUGODIŠTA 2010. GODINE	7
AKTIVNOSTI ISTRAŽIVANJA I RAZVOJA I BUDUĆI RAZVOJ DRUŠTVA	7
IZLOŽENOST I UPRAVLJANJE FINACIJSKIM RIZICIMA	7
VLASNIČKA STRUKTURA	8
KORPORATIVNO UPRAVLJANJE	8
<b><u>INFORMACIJE</u></b>	<b>9</b>
NADZORNI ODBOR	9
UPRAVA	9
UŽE POSLOVODSTVO	9
KONTAKT PODACI	9
<b><u>IZJAVA OSOBE ODGOVORNE ZA SASTAVLJANJE TROMJESEČNIH FINACIJSKIH IZVJEŠTAJA BRODOGRADILIŠTA VIKTOR LENAC. D.D.</u></b>	<b>10</b>
<b><u>IZJAVA O ODGOVORNOSTI UPRAVE ZA FINACIJSKE IZVJEŠTAJE</u></b>	<b>11</b>
<b><u>FINACIJSKI IZVJEŠTAJI ZA RAZDOBLJE 01.01.-30.06.2010.</u></b>	<b>12</b>
<b><u>KONSOLIDIRANI FINACIJSKI IZVJEŠTAJI ZA RAZDOBLJE 01.01. - 30.06.2010.</u></b>	<b>24</b>

## UVOD

Uprava Brodogradilišta Viktor Lenac d.d. predstavlja izvještaj Društva o ostvarenim rezultatima poslovanja za prvo polugodište 2010. godine.

Izvještaj obuhvaća konsolidirane i nekonsolidirane financijske izvještaje, te međuizvještaj posloводства za prvo polugodište 2010. godine, prema provedenim knjiženjima na datum sastavljanja Izvještaja.

Izvještaj se izrađuje sukladno članku 410. Zakona o tržištu kapitala, a podnosi se javnosti putem Hrvatske agencije za nadzor financijskih usluga (HANFA), Zagrebačke burze i Internet stranica Društva.

U konsolidirane financijske izvještaje Grupe uključeno je ovisno društvo Viktor Servisi d.o.o. Rijeka, kojeg je matično društvo 100% vlasnik.

Konsolidirani i nekonsolidirani financijski izvještaji sastavljeni su u skladu sa Zakonom o računovodstvu i primjenom Međunarodnih standarda financijskog izvještavanja, u svim dijelovima izvještaja prema najboljim saznanjima stručnih službi na dan izrade izvještaja.

Financijski izvještaji za prvo polugodište, kao ni konsolidirani financijski izvještaji nisu revidirani, niti je obavljen uvid od strane neovisnih revizora.

U ovom izvještaju Brodogradilište Viktor Lenac d.d. naziva se "Brodogradilište" ili "Viktor Lenac" ili „Društvo“, a zajedno s ovisnim društvom koristi se naziv „Grupa“.

U međuizvještaju posloводства naglasak je stavljen na matično društvo obzirom da je utjecaj ovisnog društva u poslovnim rezultatima Grupe zanemariv.

## **POLUGODIŠNJE MEĐUIZVJEŠĆE UPRAVE DRUŠTVA za razdoblje 01.01. do 30.06.2010. godine**

### Poslovne aktivnosti tijekom prvog polugodišta 2010. godine

U prvom polugodištu Viktor Lenac ostvario je ukupne prihode u visini 129,2 milijuna kuna, što je uz ukupne rashode od 125,1 milijuna kuna rezultiralo s neto dobiti prije oporezivanja od 4,1 milijun kuna. Po umanjenju neto dobiti za plaćene akontacije poreza na dobit, neto dobit iznosi 3,8 milijuna kuna.

Poslovni prihodi ostvareni u prvom polugodištu čine 98% ukupnih prihoda i iznose 127,3 milijuna kuna. Više od polovine ostvarenih poslovnih prihoda odnosi se na prihode od remonta brodova koji su u prvom polugodištu tekuće godine ostvareni u iznosu od 77,1 milijun kuna, radovima na 29 brodova dovršenih do konca lipnja.

Viktor Lenac je početkom 2010. godine zaključio dva značajnija ugovora u okviru djelatnosti preinaka brodova: preinaku broda „Navigator“ vrijednosti 5,3 milijuna EUR-a, te izgradnju novog nadgrađa na brodu „Seminole“ vrijednosti 5,0 milijuna EUR-a, na kojem su u tijeku i remontni radovi. Navedeni projekti preinaka brodova započeti su u ožujku, a prihod ostvaren s osnova preinaka brodova do konca lipnja dostigao je 28,5 milijuna kuna.

Preostali dio poslovnih prihoda odnosi se na prihode od offshore djelatnosti ostvarene u visini 11,9 milijuna kn, vezanih uz dovršenje izgradnje plinskih platformi „Annamaria A“ i „Izabela North“, odnosno radove tzv. „hook-up“ radovima na povezivanju sustava platformi na poziciji njihovog rada, te na prihode od prodaje materijala i otpada, najmova i pružanja manjih servisnih usluga.

Osim realiziranih poslova koji čine iskazani prihod, koncem prvog polugodišta 2010. godine Viktor Lenac bilježi i značajniju vrijednost proizvodnje u tijeku koju čine sedam remontnih poslova, a od koje se najveći dio odnosi na remont broda „Seminole“ započet još u listopadu 2009. godine.

Poslovni rashodi u prvom polugodištu 2010. godine iznosili su 123,4 milijuna kuna, od kojih se najznačajniji iznos odnosi na troškove sirovina i materijala, plaće i naknade zaposlenima te troškove vanjskih usluga na izradi proizvoda.

Tako ostvarena operativna dobit od 3,9 milijuna kuna je, zahvaljujući prihodima od kamata koji su nadmašili negativni saldo tečajnih razlika, uvećana za 0,23 milijuna kuna, tako da Viktor Lenac u prvom polugodištu 2010. godine ostvaruje ukupnu dobit prije oporezivanja u visini 4,1 milijuna kuna.

Financijski rezultati poslovanja ovisnog društva na strani prihoda nemaju materijalni značaj za rezultat Grupe u odnosu na rezultat Matice, obzirom da su konsolidirani prihodi veći za svega 244 tisuće kuna u odnosu na prihode Matice. Konsolidirani rashodi veći su za 267 tisuća kuna, tako da je gubitak kojeg je ostvarilo ovisno društvo umanjilo rezultat Grupe za svega 23 tisuće kuna.

## Stanje na tržištu remonta, preinaka i offshore projekata

### Remont

#### *Tržište*

Iako je tržište broskog tereta u svojim ključnim segmentima (tankeri, brodovi za rasuti teret i kontejnerski) započelo blagi oporavak nakon što je u prethodne dvije godine dotaklo dno, razina današnjih vozarina je još uvijek niska. Ipak, primjetna je da se stabilizacija tržišta i pokretanje svjetske trgovine, slijedom čega su brodovi sve manje na „mrtvom vezu“ i sve više u eksploataciji. No, sredinom 2010. godine ponovno slabi dio tržišta broskog prijevoza (tankeri za prijevoz nafte, bulk carrieri), a vjerojatni razlog za to su brojne isporuke novih brodova koje stvaraju višak broskog prostora i povećavaju pritisak na vozarine. Upravo po broju isporuka novih brodova 2010. godina je rekordna.

Tržište remonta u Mediteranu je doživjelo značajne promjene u odnosu na prethodno razdoblje. Nedostatak posla doveo je do značajnog pada cijena i borbe za svaki posao, najčešće dodatnim rušenjem cijena i drugim ustupcima brodarima. Međutim, nedostatak posla na prijelazu iz 2009. u 2010. godinu je bio takav, da su susjedna brodogradilišta u navedenom razdoblju mahom bila prazna. Prva polovica 2010. godine donijela je bolje uvjete na tržištu nego lani, uz očekivane oscilacije u stupnju zaposlenosti.

#### *Prognoza tržišta do kraja 2010. godine*

Usprkos stabilizaciji tržišta broskog prostora, očekuje se da će do kraja 2010. godine stanje na tržištu ostati nepromijenjeno. Može se očekivati relativno dobra popunjenost dokovskih kapaciteta uz veće varijacije u obavljenom opsegu radova na mjesečnom nivou. Tržište bi moglo imati uspone i padove, uvjetovane i uobičajenim sezonskim oscilacijama, ali i još uvijek niskim vozarinama i brojem novih brodova koji tijekom 2010. godine izlaze iz brodogradilišta. Tako i Viktor Lenac može očekivati razdoblja niže zaposlenosti, kao što je bio slučaj početkom godine, ali isto tako i razdoblja visoke zaposlenosti, kao što je bilo razdoblje od ožujka do lipnja ove godine.

Ono što donosi najviše optimizma je konačno značajniji oporavak tržišta kontejnerskih brodova, koje je najduže bilo pogođeno padom prometa uzrokovanim svjetskom gospodarskom krizom. Sve veći broj aktivnosti na ugovaranju novih brodova također daju optimizam da se intenzitet pomorskog prometa polako vraća.

### Preinake i offshore

#### *Tržište*

Tržište preinaka vezano uz klasične trgovačke brodove trenutno gotovo i ne postoji, osim nekoliko sporadičnih projekata najavljenih u Kini i Sjevernoj Europi, a ne očekuju se uskoro ni značajnije promjene. Na tržištu brodova vezanih uz offshore industriju je došlo do značajnijeg pomaka, potaknutog cijenom nafte i investicijama u obnovljive izvore energije.

Trenutno je pred realizacijom nekoliko projekata, dok su neki već i realizirani (Nexans Skageraak - brod za polaganje kabela za koji je Viktor Lenac bio u najužem krugu ponuđača produljen je u Velikoj Britaniji i polagat će kabele za polja vjetroelektrana na sjeveru Europe). Ovi projekti su ponudeni širokom krugu brodogradilišta specijaliziranim za preinake. Kako je u ovoj aktivnosti dugo vladalo zatišje, konkurencija će vjerojatno biti žestoka, međutim ne očekuje se značajan pritisak na cijene koliko na sposobnosti ponuđača da dokaže svoje mogućnosti za vrhunske performanse na projektu.

#### *Prognoza tržišta do kraja 2010. godine*

U budućnosti će i dalje presudni utjecaj na ova tržišta imati cijena nafte, te sve više projekti vezani uz obnovljive izvore energije, posebno u Europi.

Katastrofa platforme „Deepwater Horizon“ u meksičkom zaljevu će imati i pozitivne i negativne efekte na cjelokupnu offshore industriju, pa i na segment preinaka vezan za brodove za potporu offshore industriji. Kratkoročno se zbog ovog incidenta može očekivati postroženje regulative vezane za iskorištavanje nafte iz podmorja na velikim dubinama. Očekuje se usporavanje ili stopiranje već pokrenutih projekata, a dugoročno postroženi zahtjevi za novim preinakama i modernizacijama postojećih platformi i brodova, nova ulaganja u sigurnost i opremu za sprečavanje i umanjenje posljedica ekoloških incidenata.

#### Investicije i tehnološka obnova

U tekućoj godini Viktor Lenac je nastavlja s programom ulaganja u dugotrajnu imovinu i kojima je cilj tehnološka obnova proizvodnih kapaciteta i učinkovitije upravljanje poslovnim procesima.

U prvom polugodištu 2010. godine Viktor Lenac ukupno je uložio u dugotrajnu imovinu 2,2 milijuna kuna i to za informatičku opremu i programe 0,54 milijuna kuna, za opremu za vađenje osovine broda 0,62 milijuna kuna, mjerne i kontrolne uređaje i drugu proizvodnu opremu 0,47 milijuna kuna, transportna sredstva i drugu proizvodnu opremu 0,57 milijuna kuna.

#### Zaštita okoliša

Viktor Lenac provodi trajni program praćenja utjecaja proizvodnih aktivnosti okoliš - stanja vode, mora, buke i zraka, što predstavlja osnovu za provođenje preventivnih i korektivnih radnji unutar tehnološkog procesa. Programi monitoringa provode se u suradnji sa Zavodom za javno zdravstvo Primorsko-goranske županije.

#### Radnici

Na dan 30. lipnja 2010. godine Viktor Lenac broji 597 radnika ili petnaest radnika više nego koncem ožujka 2010. godine. U ovisnom društvu Viktor Servisi d.o.o. Rijeka broj radnika se nije promijenio u odnosu na konac ožujka, te na dan 30. lipnja 2010. zapošljava 13 radnika.

Prosječna mjesečna neto plaća radnika Viktora Lenca za prvo polugodište 2010. godine iznosi 5.238 kuna. U usporedbi s republičkim prosjekom, posljednjim objavljenim za mjesec travanj 2010. godine, plaća radnika Viktora Lenca manja je za 0,3% u odnosu na ukupan republički prosjek. Promatrano u odnosu na republički prosjek za Područje C (područje djelatnosti u kojem je uključen i Viktor Lenac), prosječna neto plaća radnika Viktora Lenca veća je za 14,7%.

Tijekom prvog polugodišta nije bilo značajnijih incidenata koji su imali za posljedicu teže ozljeđivanje radnika. Viktor Lenac provodi permanetni nadzor i osposobljavanje radnika i ovlaštenika poslodavca za rad na siguran način.

### Značajniji događaji po isteku prvog polugodišta 2010. godine

Po isteku izvještajnog razdoblja do dana sastavljanja ovog izvještaja nije bilo događaja koji bi mogli imati značajniji utjecaj na poslovanje Društva.

### Aktivnosti istraživanja i razvoja i budući razvoj Društva

Razvoj Društva usmjeren je na tehnološkom obnovu - nabavu moderne i produktivne opreme kojom se skuplji ljudski rad ubrzava i zamjenjuje radom strojeva u cilju ušteda i povećanja učinkovitosti. Tehnološka obnova dijelom će biti uvjetovanja i pooštrenjem zahtjeva kod očuvanja i zaštite okoliša, posebno približavanjem ulaska Republike Hrvatske u EU.

Za povećanje učinkovitosti svih poslovnih i proizvodnih procesa naglasak je stavljen na razvoj informacijskih programa za upravljanje poslovnim aktivnostima, prilagođenih upravo specifičnostima djelatnosti Društva.

### Izloženost i upravljanje financijskim rizicima

Poslovne aktivnosti Društva izložene su različitim tipovima financijskih rizika, od kojih najviše efektima promjena tržišnih cijena, te valutnom riziku uslijed promjene tečajeva inozemnih valuta koje djeluju na financijsku imovinu Društva. Društvo ne koristi derivacijske financijske instrumente za aktivnu zaštitu od izloženosti financijskim rizicima.

Cilj Društva je poslovati sa stalnim klijentima, čiji se kredibilitet može sigurnije procijeniti obzirom na dugogodišnju suradnju. Međutim, radi dostizanja pune zaposlenosti svojih kapaciteta, Društvo se usmjerava i na nove klijente, prethodno provjeravajući njihov bonitet. Kada postoji veći rizik naplate potraživanja za izvršene radove, posebno kada je riječ o novim klijentima s kojima Brodogradilište nije ili je malo surađivalo, ugovori se nastoje zaključiti uz uvjete plaćanja prema kojima se radovi u cijelosti naplaćuju prije primopredaje posla.

Upravljanje financijskim rizicima odvija se i na strani dobavljača i podugovarača, pri čemu se ispitivanjem boniteta i stabilnosti dobavljača nastoji osigurati pravovremena i kvalitetna isporuka materijala i usluga koje Društvo koristi u pružanju svojih usluga prema klijentima. Radi upravljanja internim financijskim rizicima Društvo provodi proces restrukturiranja unutar kojeg podiže učinkovitost proizvodnih i poslovnih aktivnosti s ciljem smanjenja ukupnih troškova poslovanja.

Kada je riječ o valutnom riziku, najveći dio prihoda od prodaje usluga Društvo ostvaruje na inozemnom tržištu i to uglavnom u EUR, pa kretanja u tečajevima između EUR i HRK mogu imati utjecaj na rezultate poslovanja. Međutim, zbog relativno brzog obrtaja potraživanja od kupaca, valutni rizik nije materijalno značajan, pa Društvo ne provodi aktivnu zaštitu izloženosti riziku poslovanja u stranim valutama. Valutnom riziku Društvo je izloženo i osnovom deviznih oročenja u eurima koje drži kod poslovnih banaka.

Obveze koje Društvo ima nisu izložene značajnom valutnom riziku, budući je većina tih obveza izražena u domaćoj valuti.

Potencijalni **kreditni rizik** Društva uključuje potraživanja od kupaca, te vrijednost radova na izgradnji offshore projekata. Potraživanja od kupaca iskazana su umanjena za sumnjiva i sporna potraživanja. Društvo nema druge značajnije koncentracije kreditnog rizika.

Društvo nema teškoća u podmirenju obveza po financijskim instrumentima. Kratkotrajna imovina u cijelosti pokriva kratkoročne obveze, a kvalitetan je i brzi odnos koji pokazuje pokrivenost kratkoročnih obveza brzo unovčivom kratkotrajnom imovinom. Potencijalni **rizik likvidnosti** vezan je uz likvidnost klijenata Društva.

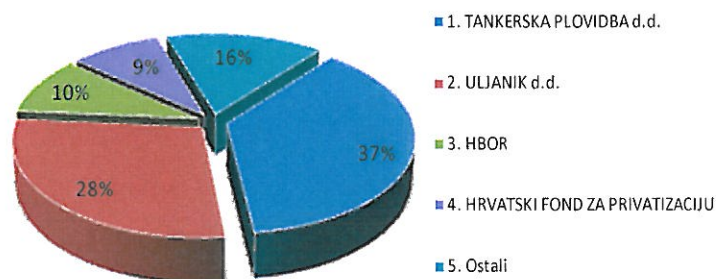
Rizik **novčanog tijeka** povezan je s kretanjem novca (primitaka i izdataka) ovisno o poslovnim aktivnostima Društva, financijskim aktivnostima Društva i aktivnostima ulaganja. Osim oročenja i depozita kod poslovnih banaka, Društvo nema značajnije financijske aktivnosti koje bi utjecale na novčani tijek, a ulaganja u dugotrajnu imovinu financirana su velikim dijelom dijelom iz namjenskih izvora financiranja.

### Vlasnička struktura

Temeljni kapital Društva iznosi 138.444.470 kuna, a podijeljen je na 13.844.447 redovnih dionica nominalne vrijednosti 10,00 kuna svaka.

Vlasnička struktura Društva na dan 30. lipnja u odnosu na početak godine neznatno se promijenila obzirom da je Hrvatski fond za privatizaciju u travnju 2010. godine otpustio 480.596 dionica čime je smanjio udio u vlasničkoj strukturi Društva sa 12,5% na 9% .

% udjela u vlasničkoj strukturi Društva na dan 30.06.2010.



Društvo je, temeljem odluke Glave skupštine Društva za 2008. godinu, u 2009. godini steklo i objavilo stjecanje 13.360 vlastitih dionica, kupovinom po nominalnoj cijeni od 10,00 kuna, koje predstavljaju manje od 0,1 % temeljnog kapitala.

Na Glavnoj skupštini Društva održanoj 10. lipnja 2010. godine donesena je odluka kojom se društvu odobrava stjecanje dodatnih vlastitih dionica u vrijednosti 5.540.000 kuna. Novog stjecanja vlastitih dionica u prvom polugodištu 2010. godine nije bilo.

Sve dionice Društva uvrštene su na Zagrebačku burzu, te je u prvom polugodištu 2010. godine ostvaren promet od 51.740 dionica, s prosječnom cijenom od 10,09 kuna.

U travnju 2010. godine predsjednik uprave Društva stekao je 23.586 redovnih dionica, što predstavlja 0,17% udjela u temeljnom kapitalu Društva.

### Korporativno upravljanje

Društvo u bitnome primjenjuje pravila korporativnog upravljanja sukladno Kodeksu kojeg su izradile Hrvatska agencija za nadzor financijskih usluge (HANFA) i Zagrebačka burza. Sve informacije od važnosti za javnost objavljuju se putem Zagrebačke burze i na stranicama Društva.



## Informacije

### Nadzorni odbor

Karlo Radolović, predsjednik Nadzornog odbora  
Ive Mustać, zamjenik predsjednika Nadzornog odbora  
Anton Brajković, član Nadzornog odbora  
Lenko Milin, član Nadzornog odbora  
Damir Bačinović, član Nadzornog odbora

### Uprava

Robert Škifić, predsjednik Uprave  
Sandra Uzelac, član Uprave  
Davor Lukeš, član Uprave

### Uže poslovodstvo

Marko Domijan, direktor prodaje i marketinga  
Dubravko Mataja, direktor proizvodnje  
Borja Kružić, rukovoditelj odjela projekata  
Dražen Bevanda, rukovoditelj sigurnosti i zaštite okoliša  
Dolores Kuzmić, rukovoditelj nabave  
Anton Dujmović, rukovoditelj kooperacije  
Alen Karnjuš, rukovoditelj informatike i komunikacijskih usluga  
Ljubica Linardić, rukovoditelj ljudskih potencijala  
Davor Badurina, rukovoditelj kontrole kvalitete

### Kontakt podaci


Brodogradilište Viktor Lenac d.d.  
Martinšćica bb, p.p 210  
HR- 51000 Rijeka

telefon: +385 51 40 55 55  
telefax: +385 51 21 71 75  
email: viktor.lenac@lenac.hr  
http: //www.lenac.hr

**Izjava osobe odgovorne za sastavljanje tromjesečnih financijskih izvještaja  
Brodogradilišta Viktor Lenac. d.d.**

Ja, Divna Pjevalica, dipl.ek., šef računovodstva izjavljujem da prema mojem najboljem saznanju skraćeni set tromjesečnih financijskih izvještaja Brodogradilišta Viktor Lenac d.d. Rijeka, kao i skraćeni set tromjesečnih konsolidiranih financijskih izvještaja Grupe, za razdoblje od 01.01.2010. do 30.06.2010., sastavljenih uz primjenu Međunarodnih standarda financijskog izvještavanja, daje cjelovit i istinit prikaz imovine i obveza, gubitka i dobitka, financijskog položaja i poslovanja Društva i Grupe. Financijski izvještaji su nerevidirani i Nadzorni odbor nije o njima raspravljao.

Divna Pjevalica, dipl.ek.  
šef računovodstva



## Izjava o odgovornosti Uprave za financijske izvještaje

Ovo predstavljanje Uprave Brodogradilišta Viktor Lenac d.d. Rijeka daje se u svezi s financijskim izvještajima Brodogradilišta Viktor Lenac i konsolidiranim financijskim izvještajima Grupe (matičnog društva Brodogradilište Viktor Lenac d.d. Rijeka i ovisnog društva Viktor Servisi d.o.o. Rijeka), sastavljenim za razdoblje 01. siječnja 2010. do 30. lipnja 2010. godine, kojim Uprava matičnog društva izjavljuje odgovornost za istinit i fer prikaz imovine i financijskog položaja Društva i Grupe na dan 30. lipnja 2010. godine i rezultate poslovanja za prvo polugodište 2010. godine u skladu s Međunarodnim standardima financijskog izvještavanja i zakonskim propisima Republike Hrvatske. Izjava se daje sukladno članku 407. st. 2. i 409. st. 1. Zakona o tržištu kapitala, a u svezi sa člankom 410. Zakona o tržištu kapitala.

Prema našim najboljim saznanjima i vjerodostojnim spoznajama izjavljujemo:


- Skraćeni set tromjesečnih konsolidiranih financijskih izvještaja Grupe i financijskih izvještaja Društva izrađen je primjenjujući Međunarodne standarde financijskog izvještavanja, posebno u skladu s Međunarodnim standardom 34 - Financijsko izvještavanje u toku godine
- Skraćeni set tromjesečnih konsolidiranih financijskih izvještaja Grupe i financijskih izvještaja Društva daje cjelovit i istinit prikaz imovine i obveza, gubitaka i dobitaka, te financijskog položaja i poslovanja Grupe i Društva
- Nije bilo nepravilnosti koje bi značajnije utjecale na financijske izvještaje ili u kojima je sudjelovao menadžment ili zaposlenici sa značajnim ulogama u računovodstvenom sustavu i sustavu internih kontrola.
- Sve poslovne promjene u poslovnim knjigama učinjene su temeljem vjerodostojne i potkrepljujuće dokumentacije
- Potvrđujemo potpunost informacija koje smo osigurali u svezi s utvrđivanjem povezanih stranaka
- U financijskim izvještajima nema značajnijih pogrešnih prikazivanja niti izbjegavanja potrebnih prikazivanja.
- Grupa je u svim odrednicama ispunila ugovorne obveze koje bi mogle imati značajan učinak na financijske izvještaje u slučajevima neispunjavanja. Nije bilo nepoštvavanja propisa nadležnih organa što bi moglo značajnije utjecati na financijske izvještaje.
- Prikladno su iskazani i, kada je trebalo prikladno su objavljeni u financijskim izvještajima rezultati nastali temeljem preuzetih obveza prodaje ili nabave.
- Ne planiramo i ne namjeravamo značajnije mijenjati knjigovodstvene vrijednosti ili razvrstavati imovinu i obveze prikazane u financijskim izvještajima
- Uprava je odgovorna za čuvanje imovine Grupe, te stoga i za poduzimanje razumnih mjera sprečavanja i otkrivanja pronevjera i ostalih nezakonitosti
- Grupa ima dovoljne dokaze o vlasništvu ukupne imovine kao i dokaze o upisanim pravima vlasništva i hipotekarnim pravima na istoj.

Također izjavljujemo da izvještaj posloводства, sastavljen za razdoblje od 01. siječnja do 30. lipnja 2010. godine (međuzvještaj posloводства), sadrži isitinit prikaz razvoja i rezultata poslovanja i položaja matičnog društva i ovisnog društva uključenog u konsolidaciju (Grupe), te da su opisani najznačajniji rizici i neizvjesnosti kojima je Grupa izložena. Financijski izvještaji su nerevidirani i Nadzorni odbor nije o njima raspravljao.

Robert Škifić, predsjednik Uprave

Sandra Uzelac, član Uprave

Davor Lukeš, član Uprave



**FINANCIJSKI IZVJEŠTAJI ZA RAZDOBLJE 01.01.-30.06.2010.**
**PRILOG 1.**

 Razdoblje izvještavanja: **1.1.2010** do **30.6.2010**
**Tromjesečni financijski izvještaj poduzetnika-TFI-POD**

Matični broj (MB):	<b>03333710</b>		
Matični broj subjekta (MBS):			
Osobni identifikacijski broj (OIB):	<b>27531244647</b>		
Tvrka izdavatelja:	<b>BRODOGRADILIŠTE VIKTOR LENAC D.D.</b>		
Pošlanski broj i mjesto:	<b>51000</b>	<b>Rijeka</b>	
Ulica i kućni broj:	<b>Martinšćica bb</b>		
Adresa e-pošte:	<a href="mailto:viktor.lenac@lenac.hr">viktor.lenac@lenac.hr</a>		
Internet adresa:	<a href="http://www.lenac.hr">www.lenac.hr</a>		
Šifra i naziv općine/grada:	<b>373</b>	<b>Rijeka</b>	
Šifra i naziv županije:	<b>8</b>	<b>Primorsko-Goranska</b>	Broj zaposlenih: <b>597</b> (krajem tromjesečja)
Konsolidirani izvještaj:	<b>ne</b>		Šifra NKD-a: <b>3011</b>
Tvrke subjekata konsolidacije (prema MSFI):		Sjedište:	MB:
Knjigovodstveni servis:			
Osoba za kontakt:	<b>Dina Pjevalica</b> (unosi se samo prezime i ime osobe za kontakt)		
Telefon:	<b>051405-616</b>	Telefaks:	<b>051217304</b>
Adresa e-pošte:	<a href="mailto:viktor.lenac@lenac.hr">viktor.lenac@lenac.hr</a>		
Prezime i ime:	<b>SANDRA UZELAC</b> (osoba ovlaštene za zastupanje)		
Dokumentacija za objavu:	1. Financijski izvještaji (bilanca, račun dobiti i gubitka, izvještaj o novčanom tijeku, izvještaj o promjenama kapitala i bilješke uz financijske izvještaje) 2. Izjava osoba odgovornih za sastavljanje financijskih izvještaja 3. Izvješće uprave o stanju društva		
		M.P.	(potpis osobe ovlaštene za zastupanje)

<b>BILANCA</b>			
stanje na dan		<b>30.6.2010</b>	
iznosi u tisućama kn			
Naziv pozicije	AOP oznaka	Prethodno razdoblje	Tekuće razdoblje
1	2	3	4
<b>AKTIVA</b>			
A) POTRAŽIVANJA ZA UPISANI A NEUPLAĆENI KAPITAL	001		
B) DUGOTRAJNA IMOVINA	002	128.068	121.406
I. NEMATERIJALNA IMOVINA	003	2.817	2.941
II. MATERIJALNA IMOVINA	004	124.450	117.664
III. DUGOTRAJNA FINANCIJSKA IMOVINA	005	801	801
IV. POTRAŽIVANJA	006	0	0
V. ODGOĐENA POREZNA IMOVINA	007	0	0
C) KRATKOTRAJNA IMOVINA	008	158.698	190.060
I. ZALIHE	009	26.932	48.242
II. POTRAŽIVANJA	010	44.431	50.700
III. KRATKOTRAJNA FINANCIJSKA IMOVINA	011	61.407	68.645
IV. NOVAC U BANCI I BLAGAJNI	012	25.928	22.473
D) PLAĆENI TROŠKOVI BUDUĆEG RAZDOBLJA I OBRAČUNATI PRIHODI	013	73	14.540
E) GUBITAK IZNAD KAPITALA	014	0	0
F) UKUPNO AKTIVA	015	286.839	326.006
G) IZVANBILANČNI ZAPISI	016		
<b>PASIVA</b>			
A) KAPITAL I REZERVE	017	190.528	194.363
I. TEMELJNI (UPISANI) KAPITAL	018	138.444	138.444
II. KAPITALNE REZERVE	019	0	0
III. REZERVE IZ DOBITI	020	45.825	52.084
IV. REVALORIZACIJSKE REZERVE	021	0	0
V. ZADRŽANA DOBIT	022	0	0
VI. PRENESENI GUBITAK	023	0	0
VII. DOBIT POSLOVNE GODINE	024	6.259	3.835
VIII. GUBITAK POSLOVNE GODINE	025	0	0
IX. MANJINSKI INTERES	026	0	0
B) REZERVIRANJA	027	13.993	10.705
C) DUGOROČNE OBVEZE	028	19.100	18.843
D) KRATKOROČNE OBVEZE	029	59.386	100.296
E) ODGOĐENO PLAĆANJE TROŠKOVA I PRIHOD BUDUĆEGA RAZDOBLJA	030	3.832	1.799
F) UKUPNO – PASIVA	031	286.839	326.006
G) IZVANBILANČNI ZAPISI	032	0	0
<b>DODATAK BILANCI (popunjavanje poduzetnik koji sastavlja konsolidirani godišnji financijski izvještaj)</b>			
<b>KAPITAL I REZERVE</b>			
1. Pripisano imateljima kapitala matice	033		
2. Pripisano manjinskom interesu	034		

**RAČUN DOBITI I GUBITKA**

 za razdoblje **01.01.** do **30.6.2010**

iznosi u tisućama kn

Naziv pozicije	AOP oznaka	Prethodno razdoblje		Tekuće razdoblje	
		Kumulativno	Tromjesečje	Kumulativno	Tromjesečje
1	2	3	4	5	6
<b>I. POSLOVNI PRIHODI</b>	<b>035</b>	<b>163.128</b>	<b>82.163</b>	<b>127.346</b>	<b>89.844</b>
1. Prihodi od prodaje	036	132.853	71.552	118.060	82.616
2. Prihodi na temelju upotrebe vlastitih proizvoda,	037	5.885	4.542	30	30
3. Ostali poslovni prihodi	038	24.390	6.069	9.256	7.198
<b>II. POSLOVNI RASHODI</b>	<b>039</b>	<b>162.172</b>	<b>81.438</b>	<b>123.401</b>	<b>86.589</b>
1. Smanjenje vrijednosti zaliha nedovršene	040	2.745	2.688	0	0
2. Povećanje vrijednosti zaliha nedovršene	041	0	0	20.118	9.121
3. Materijalni troškovi	042	109.383	52.207	96.922	70.107
4. Troškovi osoblja	043	30.001	15.253	30.551	15.818
5. Amortizacija	044	6.983	3.465	7.966	5.195
6. Ostali troškovi	045	7.825	4.134	7.986	4.543
7. Vrijednosno usklađivanje	046	4.613	3.081	0	0
8. Rezerviranja	047	0	0	0	0
9. Ostali poslovni rashodi	048	622	610	94	47
<b>III. FINANCIJSKI PRIHODI</b>	<b>049</b>	<b>2.305</b>	<b>969</b>	<b>1.902</b>	<b>1.258</b>
1. Kamate, tečajne razlike, dividende i slični	050	0	0	0	0
2. Kamate, tečajne razlike, dividende, slični	051	2.305	969	1.902	1.258
3. Dio prihoda od pridruženih poduzetnika i	052	0	0	0	0
4. Nerealizirani dobiti (prihodi)	053	0	0	0	0
5. Ostali financijski prihodi	054	0	0	0	0
<b>IV. FINANCIJSKI RASHODI</b>	<b>055</b>	<b>1.995</b>	<b>1.446</b>	<b>1.672</b>	<b>1.175</b>
1. Kamate, tečajne razlike i drugi rashodi s	056	0	0	0	0
2. Kamate, tečajne razlike i drugi rashodi iz	057	1.995	1.446	1.672	1.175
3. Nerealizirani gubici (rashodi) financijske	058	0	0	0	0
4. Ostali financijski rashodi	059	0	0	0	0
<b>V. IZVANREDNI - OSTALI PRIHODI</b>	<b>060</b>	<b>0</b>	<b>0</b>	<b>0</b>	<b>0</b>
<b>VI. IZVANREDNI - OSTALI RASHODI</b>	<b>061</b>	<b>0</b>	<b>0</b>	<b>0</b>	<b>0</b>
<b>VII. UKUPNI PRIHODI</b>	<b>062</b>	<b>165.433</b>	<b>83.132</b>	<b>129.248</b>	<b>91.102</b>
<b>VIII. UKUPNI RASHODI</b>	<b>063</b>	<b>164.167</b>	<b>82.884</b>	<b>125.073</b>	<b>87.764</b>
<b>IX. DOBIT PRIJE OPOREZIVANJA</b>	<b>064</b>	<b>1.266</b>	<b>248</b>	<b>4.175</b>	<b>3.338</b>
<b>X. GUBITAK PRIJE OPOREZIVANJA</b>	<b>065</b>				
<b>XI. POREZ NA DOBIT</b>	<b>066</b>	217	217	340	195
<b>XII. DOBIT RAZDOBLJA</b>	<b>067</b>	1.049	31	3.835	3.143
<b>XIII. GUBITAK RAZDOBLJA</b>	<b>068</b>				
<b>DODATAK RDG-u (popunjavanje poduzetnik koji sastavlja konsolidirani godišnji financijski izvještaj)</b>					
<b>XIV.* DOBIT PRIPISANA IMATELJIMA</b>	<b>069</b>				
<b>XV.* DOBIT PRIPISANA MANJINSKOM</b>	<b>070</b>				
<b>XVI.* GUBITAK PRIPISAN IMATELJIMA</b>	<b>071</b>				
<b>XVII.* GUBITAK PRIPISAN MANJINSKOM</b>	<b>072</b>				

**IZVJEŠTAJ O NOVČANOM TIJEKU - Indirektna metoda**

 u razdoblju **1.1.2010** do **30.6.2010**

iznosi u tisućama kn

Naziv pozicije	AOP oznaka	Prethodno razdoblje	Tekuće razdoblje
1	2	3	4
<b>NOVČANI TIJEK OD POSLOVNIH AKTIVNOSTI</b>			
1. Dobit prije poreza	073	1.266	4.175
2. Amortizacija	074	6.983	7.966
3. Povećanje kratkoročnih obveza	075	10.233	40.653
4. Smanjenje kratkotrajnih potraživanja	076	6.810	0
5. Smanjenje zaliha	077	3.898	0
6. Ostalo povećanje novčanog tijeka	078	0	0
<b>I. Ukupno povećanje novčanog tijeka od poslovnih aktivnosti</b>	<b>079</b>	<b>29.190</b>	<b>52.794</b>
1. Smanjenje kratkoročnih obveza	080	0	0
2. Povećanje kratkotrajnih potraživanja	081	0	6.269
3. Povećanje zaliha	082	0	21.310
4. Ostalo smanjenje novčanog tijeka	083	13.851	20.129
<b>II. Ukupno smanjenje novčanog tijeka od poslovnih aktivnosti</b>	<b>084</b>	<b>13.851</b>	<b>47.708</b>
<b>A1) NETO POVEĆANJE NOVČANOG TIJEKA OD POSLOVNIH AKTIVNOSTI</b>	<b>085</b>	<b>15.339</b>	<b>5.086</b>
<b>A2) NETO SMANJENJE NOVČANOG TIJEKA OD POSLOVNIH AKTIVNOSTI</b>	<b>086</b>		
<b>NOVČANI TIJEK OD INVESTICIJSKIH AKTIVNOSTI</b>			
1. Novčani primici od prodaje dugotrajne materijalne i nematerijalne imovine	087	238	712
2. Novčani primici od prodaje vlasničkih i dužničkih instrumenata	088	0	0
3. Novčani primici od kamata	089	0	0
4. Novčani primici od dividendi	090	0	0
5. Ostali novčani primici od investicijskih aktivnosti	091	0	0
<b>III. Ukupno novčani primici od investicijskih aktivnosti</b>	<b>092</b>	<b>238</b>	<b>712</b>
1. Novčani izdaci za kupnju dugotrajne materijalne i nematerijalne imovine	093	20.146	2.015
2. Novčani izdaci za stjecanje vlasničkih i dužničkih financijskih instrumenata	094	0	0
3. Ostali novčani izdaci od investicijskih aktivnosti	095	0	0
<b>IV. Ukupno novčani izdaci od investicijskih aktivnosti</b>	<b>096</b>	<b>20.146</b>	<b>2.015</b>
<b>B1) NETO POVEĆANJE NOVČANOG TIJEKA OD INVESTICIJSKIH AKTIVNOSTI</b>	<b>097</b>		
<b>B2) NETO SMANJENJE NOVČANOG TIJEKA OD INVESTICIJSKIH AKTIVNOSTI</b>	<b>098</b>	<b>19.908</b>	<b>1.303</b>
<b>NOVČANI TIJEK OD FINANCIJSKIH AKTIVNOSTI</b>			
1. Novčani primici od izdavanja vlasničkih i dužničkih financijskih instrumenata	099	0	0
2. Novčani primici od glavnice kredita, zadužnica, pozajmica i drugih posudbi	100	2.218	50
3. Ostali primici od financijskih aktivnosti	101	0	0
<b>V. Ukupno novčani primici od financijskih aktivnosti</b>	<b>102</b>	<b>2.218</b>	<b>50</b>
1. Novčani izdaci za otplatu glavnice kredita i obveznica	103	0	0
2. Novčani izdaci za isplatu dividendi	104	0	0
3. Novčani izdaci za financijski najam	105	0	0
4. Novčani izdaci za otkup vlastitih dionica	106	0	0
5. Ostali novčani izdaci od financijskih aktivnosti	107	550	16
<b>VI. Ukupno novčani izdaci od financijskih aktivnosti</b>	<b>108</b>	<b>550</b>	<b>16</b>
<b>C1) NETO POVEĆANJE NOVČANOG TIJEKA OD FINANCIJSKIH AKTIVNOSTI</b>	<b>109</b>	<b>1.668</b>	<b>34</b>
<b>C2) NETO SMANJENJE NOVČANOG TIJEKA OD FINANCIJSKIH AKTIVNOSTI</b>	<b>110</b>	<b>0</b>	<b>0</b>
Ukupno povećanje novčanog tijeka	111	0	3.817
Ukupno smanjenje novčanog tijeka	112	2.901	5.120
Novac i novčani ekvivalenti na početku razdoblja	113	65.960	86.755
Povećanje novca i novčanih ekvivalenata	114	0	3.817
Smanjenje novca i novčanih ekvivalenata	115	2.901	0
Novac i novčani ekvivalenti na kraju razdoblja	116	63.059	90.572

IZVJEŠTAJ O PROMJENAMA KAPITALA

od 1.1.2010 do 30.6.2010

iznosi u tisućama kn

Naziv pozicije	AOP oznaka	Prethodno razdoblje	Povećanje	Smanjenje	Tekuće razdoblje
1	2	31.12. prethodne godine		3	4
1. Upisani kapital	117	138.444			138.444
2. Kapitalne rezerve	118	0			0
3. Rezerve iz dobiti	119	45.825	6.259		52.084
4. Zadržana dobit ili preneseni gubitak	120	0			0
5. Dobit ili gubitak tekuće godine	121	6.259	3.835	6.259	3.835
6. Revalorizacija dugotrajne materijalne imovine	122				
7. Revalorizacija nematerijalne imovine	123				
8. Revalorizacija financijske imovine raspoložive za prodaju	124				
9. Ostala revalorizacija	125				
10. Tečajne razlike s naslova neto ulaganja u inozemno poslovanje	126				
11. Tekući i odgođeni porezi (dio)	127				
12. Zaštita novčanog tijeka	128				
13. Promjene računovodstvenih politika	129				
14. Ispravak značajnih pogrešaka prethodnog razdoblja	130				
15. Ostale promjene kapitala	131				
<b>16. Ukupno povećanje ili smanjenje kapitala</b>	<b>132</b>	<b>190.528</b>	<b>10.094</b>	<b>6.259</b>	<b>194.363</b>
16a. Pripisano imateljima kapitala matice	133				
16b. Pripisano manjinskom interesu	134				



## BILJEŠKE UZ FINANCIJSKE IZVJEŠTAJE ZA RAZDOBLJE OD 01.01. - 30.06.2010.

### 1. OSNOVNI PODACI O DRUŠTVU

BRODOGRADILIŠTE VIKTOR LENAC dioničko društvo Rijeka, Martinšćica bb, Rijeka upisano je u registarski uložak s matičnim brojem subjekta upisa (MBS) 040000358 kod Trgovačkog suda u Rijeci.

Osnovna djelatnost Društva je građenje, remont, popravak, preinaka i ostale usluge vezane uz brodove i ostale plovne objekte. Društvo je registrirano i za ostale djelatnosti: izradu čeličnih konstrukcija, organizaciju građenja brodova, trgovina, inženjering te za razne ostale usluge.

Broj zaposlenih u Društvu na dan 30. lipnja 2010 iznosio je 597 radnika, što je za petnaest radnika više nego na dan 31. ožujka 2010. godine.

### 2. OSNOVA PRIKAZA FINANCIJSKIH IZVJEŠTAJA

Financijski izvještaji za razdoblje od 01.01.- 30.06.2010. godine sastavljeni su u skladu s propisima Republike Hrvatske, te računovodstvenim politikama Društva. Računovodstvene politike Društva usklađene su s Međunarodnim standardima financijskog izvještavanja (NN 140/06, 30/08, 130/08, 137/08) objavljenim u Narodnim novinama Republike Hrvatske koje Društvo ima obvezu primjenjivati temeljem Zakona o računovodstvu (NN 109/07).

Financijski izvještaji sastavljeni su sukladno Pravilniku o strukturi i sadržaju financijskih izvještaja (NN 38/08), a poštujući odredbe MRS-a 34 – Financijsko izvještavanje za razdoblja tijekom godine, kojim se nalaže minimum sastavnih dijelova financijskog izvještaja za razdoblje tijekom godine.

### 3. PRIMJENA RAČUNOVODSTVENIH POLITIKA DRUŠTVA

Financijski izvještaji za razdoblje od 01.01.-30.06.2010. godine sastavljeni su primjenom istih računovodstvenih politika i metoda izračunavanja kao i kod posljednjih financijskih izvještaja.

### 4. PRIHODI OD PRODAJE

	<i>u kunama</i>	
	<b>30.06.2010.</b>	<b>30.06.2009.</b>
<i>Prihod od pruženih usluga na domaćem tržištu</i>	21.081.254	43.980.718
<i>Prihod od pruženih usluga na inozemnom tržištu</i>	96.966.097	88.750.603
<i>Prihod od prodaje usluga povezanom Društvu</i>	13.087	122.131
<b>Ukupno</b>	<b>118.060.438</b>	<b>132.853.452</b>

Po vrsti pruženih usluga prihodi od prodaje usluga sastoje se od:

	<i>u kunama</i>		
	<b>Domaće tržište</b>	<b>Strano tržište</b>	<b>Ukupno</b>
<i>Popravci brodova</i>	8.953.937	68.177.746	77.131.683
<i>Program Off shore</i>	11.962.608	-	11.962.608
<i>Rekonstrukcije i preinake</i>	-	28.579.724	28.579.724
<i>Ostale usluge</i>	177.796	208.627	386.423
<b>Ukupno</b>	<b>21.094.341</b>	<b>96.966.097</b>	<b>118.060.438</b>

## 5. OSTALI PRIHODI

	<i>u kunama</i>	
	<b>30.06.2010.</b>	<b>30.06.2009.</b>
<i>Prihodi od prodaje materijala</i>	4.050.274	1.247.322
<i>Prihodi od prodaje materijala - povezano društvo</i>	3.206	1.607
<i>Prihodi od najma - povezano društvo</i>	120.815	98.451
<i>Prihodi od najma - nepovezana društva</i>	514.604	523.412
<i>Prihod od ukidanja dugoročnih rezerviranja</i>	3.509.680	14.212
<i>Naplata otpisanih potraživanja</i>	130.844	283.786
<i>Prihodi od naplaćenih šteta</i>	36.338	17.078.669
<i>Dobit od prodaje nekretnina, postrojenja i opreme</i>	12.790	146.724
<i>Ostali prihodi</i>	877.399	4.995.363
<b>Ukupno</b>	<b>9.255.950</b>	<b>24.389.546</b>

## 6. MATERIJALNI TROŠKOVI I TROŠKOVI PRODANE ROBE

	<i>u kunama</i>	
	<b>30.06.2010.</b>	<b>30.06.2009.</b>
<b>Troškovi sirovina i materijala</b>		
<i>Utrošene sirovine i materijal</i>	28.599.601	19.264.400
<i>Utrošena energija</i>	8.917.710	7.049.358
<i>Trošak sitnog inventara i rezervnih dijelova</i>	921.134	527.836
<b>Ukupno sirovine i materijal</b>	<b>38.438.445</b>	<b>26.841.594</b>
<b>Ostali vanjski troškovi</b>		
<i>Prijevozne usluge, tr.telefona, poštarine i slično</i>	562.298	486.039
<i>Usluge na izradi proizvoda</i>	33.170.044	45.650.321
<i>Usluge sublimacije</i>	18.108.567	6.116.043
<i>Usluge održavanja</i>	4.281.714	7.022.756
<i>Troškovi zakupnina</i>	863.493	4.413.662
<i>Intelektualne usluge</i>	913.907	1.320.538
<i>Ostale usluge</i>	583.177	17.532.206
<b>Ukupno ostali vanjski troškovi</b>	<b>58.483.200</b>	<b>82.541.565</b>
<b>Sveukupno materijalni troškovi</b>	<b>96.921.645</b>	<b>109.383.159</b>

## 7. TROŠKOVI OSOBLJA

	<i>u kunama</i>	
	<b>30.06.2010.</b>	<b>30.06.2009.</b>
<i>Neto plaće i nadnice</i>	18.118.048	17.826.145
<i>Porezi i doprinosi iz plaća</i>	7.615.945	7.424.870
<i>Doprinosi na plaće</i>	4.816.698	4.749.647
<i>Otpremnine</i>	64.000	8.000
<i>Naknade zaposlenicima ( putni troškovi, dnevnice, prig.nagrade)</i>	2.870.299	2.595.875
<b>Ukupno</b>	<b>33.484.990</b>	<b>32.604.537</b>

U troškovima osoblja osim neto plaće i doprinosa iskazani su i drugi troškovi osoblja, kao otpremnine, putni troškovi, dnevnice.

## 8. AMORTIZACIJA

	<i>u kunama</i>	
	<b>30.06.2010.</b>	<b>30.06.2009.</b>
<i>Amortizacija nekretnina, postrojenja i opreme</i>	7.966.358	6.983.370
<b>Ukupno</b>	<b>7.966.358</b>	<b>6.983.370</b>

## 9. OSTALI TROŠKOVI

	<i>u kunama</i>	
	<b>30.06.2010.</b>	<b>30.06.2009.</b>
<i>Reprezentacija i darovanja</i>	719.135	344.408
<i>Premija osiguranja</i>	1.305.831	1.694.637
<i>Bankarske usluge</i>	226.594	226.293
<i>Porezi i doprinosi koji ne ovise o rezultatu</i>	1.074.655	1.240.846
<i>Ostali troškovi</i>	1.725.665	1.715.172
<b>Ukupno</b>	<b>5.051.880</b>	<b>5.221.356</b>

## 10. FINANCIJSKI (TROŠKOVI)/PRIHODI

	<i>u kunama</i>	
	<b>30.06.2010.</b>	<b>30.06.2009.</b>
<b>Financijski prihodi</b>		
<i>Kamate</i>	1.220.282	1.169.733
<i>Neto dobiti od tečajnih razlika</i>	-	-
<b>Ukupno financijski prihodi</b>	<b>1.220.282</b>	<b>1.169.733</b>
<b>Financijski rashodi</b>		
<i>Kamate</i>	126.073	445.174
<i>Neto gubici od tečajnih razlika</i>	864.455	414.822
<b>Ukupno financijski rashodi</b>	<b>990.528</b>	<b>859.996</b>
<b>Neto financijski (troškovi)/prihodi</b>	<b>229.754</b>	<b>309.737</b>

## 11. ZARADA PO DIONICI

	<i>u kunama</i>	
	<b>30.06.2010.</b>	<b>30.06.2009.</b>
<i>Dobit razdoblja</i>	3.834.745	1.048.657
<i>Dionice isključujući vlastite dionice</i>	13.831.087	12.407.813
<b>Zarada po dionici</b>	<b>0,28</b>	<b>0,08</b>

**12. NEKRETNINE, POSTROJENJA I OPREMA**

R.b.	OPIS	MATERIJALNA I NEMATERIJALNA IMOVINA								u kunama	
		3	4	5	6	7	8	9	9		
	Zemljište	Gradjevinski objekti	Postrojenja i oprema	Alati, pogonski inventar i transportna imovina	Materijalna imovina u pripremi	Predjirnovi za materijalnu imovinu	Ukupno materijalna imovina	Nematerijalna imovina	Nematerijalna imovina u pripremi	UKUPNO:	
<b>A NABAVNA VRIJEDNOST</b>											
1.	Saldo 01.01.2010.	9.210.011	68.370.558	386.460.816	67.118.208	5.038.529	207.229	536.405.351	4.882.805	-	541.288.156
2.	Aktiviranje MI u pripremi i predjurnova	-	-	801.574	1.249.914	(2.051.488)	(207.229)	(207.229)	256.566	(256.566)	(207.229)
2.	Nabavke tijekom godine	-	-	-	-	1.965.812	-	1.965.812	-	256.566	2.222.378
3.	Prodaja i rashodovanje tijekom godine	-	-	-	(3.425)	(711.750)	-	(715.175)	-	-	(715.175)
4.	<b>STANJE 30.06.2010.</b>	<b>9.210.011</b>	<b>68.370.558</b>	<b>387.262.390</b>	<b>68.364.697</b>	<b>4.241.103</b>	<b>-</b>	<b>537.446.759</b>	<b>5.139.371</b>	<b>-</b>	<b>542.586.130</b>
<b>B ISPRAVAK VRIJEDNOSTI</b>											
6.	Stenje 01.01.2010.	6.958.527	65.064.224	279.060.333	60.872.086	-	-	411.955.170	2.065.578	-	414.020.748
7.	Amortizacije tijekom godine	-	53.087	6.902.177	878.394	-	-	7.833.658	132.700	-	7.966.358
8.	Prodaja i rashodovanje tijekom godine	-	-	-	(3.425)	-	-	(3.425)	-	-	(3.425)
9.	<b>STANJE 30.06.2010.</b>	<b>6.958.527</b>	<b>65.117.311</b>	<b>285.962.510</b>	<b>61.747.055</b>	<b>-</b>	<b>-</b>	<b>419.785.403</b>	<b>2.198.278</b>	<b>-</b>	<b>421.983.681</b>
<b>C SADAŠNJA VRIJEDNOST 01.01.2010.</b>											
		2.251.484	3.306.354	107.400.483	6.246.122	5.038.529	207.229	124.450.181	2.817.227	-	127.267.408
<b>D SADAŠNJA VRIJEDNOST 30.06.2010.</b>											
		2.251.484	3.253.247	101.299.880	6.617.642	4.241.103	-	117.663.356	2.941.093	-	120.604.449

### 13. ULAGANJA U OVISNA I PRIDRUŽENA DRUŠTVA

	<u>30.06.2010.</u>		<u>30.06.2009.</u>	
	Iznos u kn	Vlasnički udio %	Iznos u kn	Vlasnički udio %
Viktor Servisi d.o.o.	763.259	100%	763.259	100%

Društvo Viktor Servisi d.o.o. je u 100% vlasništvu Brodogradilišta Viktor Lenac d.d.

	<u>30.06.2010.</u>		<u>30.06.2009.</u>	
	Iznos u kn	Vlasnički udio %	Iznos u kn	Vlasnički udio %
North Adriatic Offshore Ravenna	38.018	49%	38.018	49%

### 14. ZALIHE

	<i>u kunama</i>	
	<u>30.06.2010.</u>	<u>31.12.2009.</u>
Materijal	13.786.513	12.594.484
Proizvodnja u tijeku	34.453.504	14.335.621
Sitni inventar	6.092.865	5.939.543
Ispravak vrijednosti sitnog inventara	(6.090.510)	(5.937.189)
<b>Ukupno</b>	<b>48.242.372</b>	<b>26.932.459</b>

Proizvodnja u tijeku odnosi se na četiri veća nedovršena projekta, od kojih je projekt Seminole započet tijekom 2009. godine i na dan 30.lipnja nalaze se u nedovršenoj proizvodnji.

### 14. POTRAŽIVANJA OD KUPACA I OSTALA POTRAŽIVANJA

	<i>u kunama</i>	
	<u>30.06.2010.</u>	<u>31.12.2009.</u>
Potraživanja od kupaca - bruto	38.775.645	41.844.174
Potraživanja od kupaca - umanjenje vrijednosti	7.290.868	7.752.132
Potraživanje od kupaca - neto	31.484.777	34.092.042
Potraživanje od kupaca - povezana društva	59.439	29.070
Potraživanje od zaposlenika	17.133	40.288
Potraživanje od države	11.647.929	7.000.063
Unaprijed plaćeni troškovi	14.539.938	72.784
Ostala potraživanja	7.490.785	3.269.217
<b>Ukupno</b>	<b>65.240.001</b>	<b>44.503.464</b>

Starosna struktura potraživanja od kupaca:

	<i>u kunama</i>	
	<b>30.06.2010.</b>	<b>31.12.2009.</b>
1-90 dana	24.695.377	30.148.675
91-180 dana	4.248.660	2.923.052
181-365 dana	1.664.318	1.016.241
Preko 365 dana	935.861	33.144
<b>Ukupno</b>	<b>31.544.216</b>	<b>34.121.112</b>

Struktura potraživanja od kupaca prema valuti:

	<b>30.06.2010.</b>	<b>31.12.2009.</b>
HRK	9.366.284	9.851.173
EUR	22.174.216	24.199.405
USD	3.715	70.534
Ostale valute	-	-
<b>Ukupno</b>	<b>31.544.215</b>	<b>34.121.112</b>

#### 15. NOVAC I NOVČANI EKVIVALENTI

	<i>u kunama</i>	
	<b>30.06.2010.</b>	<b>31.12.2009.</b>
Novac u banci	22.468.778	25.922.059
Novac u blagajni	4.081	5.838
Depoziti	68.099.421	60.826.925
<b>Ukupno</b>	<b>90.572.280</b>	<b>86.754.822</b>

#### 16. GLAVNICA I REZERVE

Na dan 30. lipnja 2010. godine odobren, izdan i uplaćen dionički kapital obuhvaćao je 13.844.447 redovnih dionica. Sve dionice imaju nominalnu vrijednost od 10 kuna, te dionički kapital iznosi 138.444.470 kuna.

Vlasnici redovnih dionica imaju pravo na dividende, te na jedan glas po dionici na sastancima Društva. Društvo nije isplaćivalo dividende za 2008. godinu i 2009. godinu.

Na dan 30. lipnja 2010. godine Društvo je imalo u vlasništvu 13.360 vlastitih dionica koje predstavljaju 0,1% dioničkog kapitala.

## 17. OBVEZE PREMA DOBAVLJAČIMA I OSTALE OBVEZE

	<i>u kunama</i>	
	<b>30.06.2010.</b>	<b>31.12.2009.</b>
<i>Obveze prema dobavljačima</i>	46.511.269	41.956.221
<i>Obveze prema dobavljačima - povezana društva</i>	352.268	159.037
<i>Obveze prema zaposlenicima</i>	4.143.723	3.523.884
<i>Doprinosi i porezi</i>	3.426.134	4.156.271
<i>Primljeni predujmovi</i>	43.379.698	6.898.538
<i>Obračunati troškovi</i>	1.799.055	3.832.043
<i>Ostale obveze</i>	2.482.668	2.692.296
<b><i>Ukupno</i></b>	<b>102.094.815</b>	<b>63.218.290</b>

Primljeni predujmovi u iznosu od 43.379.698 odnose se na predujmove primljene od kupaca za poslove koji koncem lipnja 2010. nisu priznati u realizirane prihode, nego čine vrijednost proizvodnje u tijeku.

Na dan 30. lipnja 2010. godine odgođeno plaćanje troškova i prihodi budućeg razdoblja iznose ukupno 1.799.055 kuna i odnose se na ukalkulirane troškove tekućeg razdoblja za koje nije iskazana obveza prema primljenim računima u iznosu od 126.948 kn, te na prihode budućeg razdoblja u iznosu od 1.672.107 kn prema izvršenim obračunima temeljem MRS 11 – Ugovori o izgradnji.

Struktura obveza prema dobavljačima prema valuti

	<i>u kunama</i>	
	<b>30.06.2010.</b>	<b>31.12.2009.</b>
<i>HRK</i>	46.382.585	39.232.983
<i>EUR</i>	480.952	2.771.079
<i>USD</i>	-	111.196
<i>Ostale valute</i>	-	-
<b><i>Ukupno</i></b>	<b>46.863.537</b>	<b>42.115.258</b>

## 18. DUGOROČNE OBVEZE

Dugoročne obveze se odnose na obveze iz stečajnog postupka u iznosu od 17.059.301 kn i financijski leasing u trajanju od pet godina na iznos 1.783.684 kn za nabavku hidrauličnih platformi.

Od ukupnih 17.059.301 kn obveza iz stečajnog postupka iskazanih na dan 30. lipnja 2010. godine, na utvrđene obveze prema stečajnim vjerovnicima odnosi se 6.705.745 kn, a preostalih 10.353.555 kn odnosi se na potencijalne obveze za osporene tražbine stečajnih vjerovnika, za koje su parnice još u tijeku.

**KONSOLIDIRANI FINANCIJSKI IZVJEŠTAJI ZA RAZDOBLJE 01.01. - 30.06.2010.**

**PRILOG 1.**

Razdoblje izvještavanja: 1.1.2010 do 30.6.2010

**Tromjesečni financijski izvještaj poduzetnika-TFI-POD**

Matični broj (MB): **03333710**

Matični broj subjekta (MBS):

Osobni identifikacijski broj (OIB): **27531244647**

Tvrtka izdavateljca: **BRODOGRADILIŠTE VIKTOR LENAC D.D.**

Pošanski broj i mjesto: **51000 Rijeka**

Ulica i kućni broj: **Martinščica bb**

Adresa e-pošte: [viktor.lenac@lenac.hr](mailto:viktor.lenac@lenac.hr)

Internet adresa: [www.lenac.hr](http://www.lenac.hr)

Šifra i naziv općine/grada: **373 Rijeka**

Šifra i naziv županije: **8 Primorsko-Goranska**

Konsolidirani izvještaj: **da**

Broj zaposlenih: **610**  
(krajem tromjesečja)

Šifra NKD-a: **3011**

Tvrtke subjekata konsolidacije (prema MSFI): Sjedište: MB:

**Viktor Servisi d.o.o. Martinščica bb 03767248**

Knjigovodstveni servis:

Osoba za kontakt: **Divna Pjevalica**  
(unos se samo prezime i ime osobe za kontakt)

Telefon: **051405-616**

Telefaks: **051217304**

Adresa e-pošte: [viktor.lenac@lenac.hr](mailto:viktor.lenac@lenac.hr)

Prezime i ime: **SANDRA UZELAC**  
(osoba ovlaštene za zastupanje)

Dokumentacija za objavu:

1. Financijski izvještaji (bilanca, račun dobiti i gubitka, izvještaj o novčanom tijeku, izvještaj o promjenama kapitala i bilješke uz financijske izvještaje)
2. Izjava osoba odgovornih za sastavljanje financijskih izvještaja
3. Izvješće uprave o stanju društva

M.P.

(potpis osobe ovlaštene za zastupanje)



<b>KONSOLIDIRANA BILANCA</b>			
stanje na dan		30.6.2010	
iznosi u tisućama kn			
Naziv pozicije	AOP oznaka	Prethodno razdoblje	Tekuće razdoblje
1	2	3	4
<b>AKTIVA</b>			
A) POTRAŽIVANJA ZA UPISANI A NEUPLAĆENI KAPITAL	001		
B) DUGOTRAJNA IMOVINA	002	127.399	120.839
I. NEMATERIJALNA IMOVINA	003	2.817	2.941
II. MATERIJALNA IMOVINA	004	124.512	117.828
III. DUGOTRAJNA FINANCIJSKA IMOVINA	005	70	70
IV. POTRAŽIVANJA	006	0	0
V. ODGOĐENA POREZNA IMOVINA	007	0	0
C) KRATKOTRAJNA IMOVINA	008	161.136	192.188
I. ZALIHE	009	26.932	48.242
II. POTRAŽIVANJA	010	44.761	51.187
III. KRATKOTRAJNA FINANCIJSKA IMOVINA	011	62.868	70.084
IV. NOVAC U BANCII BLAGAJNI	012	26.575	22.675
D) PLAĆENI TROŠKOVI BUDUĆEG RAZDOBLJA I OBRAČUNATI PRIHODI	013	77	14.540
E) GUBITAK IZNAD KAPITALA	014	0	0
F) UKUPNO AKTIVA	015	288.612	327.567
G) IZVANBILANČNI ZAPISI	016		
<b>PASIVA</b>			
A) KAPITAL I REZERVE	017	192.136	195.948
I. TEMELJNI (UPISANI) KAPITAL	018	138.444	138.444
II. KAPITALNE REZERVE	019	0	0
III. REZERVE IZ DOBITI	020	45.825	53.692
IV. REVALORIZACIJSKE REZERVE	021	0	0
V. ZADRŽANA DOBIT	022	2.577	0
VI. PRENESENI GUBITAK	023	0	0
VII. DOBIT POSLOVNE GODINE	024	5.290	3.812
VIII. GUBITAK POSLOVNE GODINE	025	0	0
IX. MANJINSKI INTERES	026	0	0
B) REZERVIRANJA	027	13.993	10.705
C) DUGOROČNE OBVEZE	028	19.100	18.843
D) KRATKOROČNE OBVEZE	029	59.536	100.272
E) ODGOĐENO PLAĆANJE TROŠKOVA I PRIHOD BUDUĆEGA RAZDOBLJA	030	3.847	1.799
F) UKUPNO – PASIVA	031	288.612	327.567
G) IZVANBILANČNI ZAPISI	032	0	0
<b>DODATAK BILANCI (popunjava poduzetnik koji sastavlja konsolidirani godišnji financijski izvještaj)</b>			
<b>KAPITAL I REZERVE</b>			
1. Pripisano imateljima kapitala matice	033		
2. Pripisano manjinskom interesu	034		

<b>KONSOLIDIRANI RAČUN DOBITI I GUBITKA</b>						
za razdoblje		01.01.	do	30.6.2010		
iznosi u tisućama kn						
Naziv pozicije	AOP oznaka	Prethodno razdoblje		Tekuće razdoblje		
		Kumulativno	Tromjesečje	Kumulativno	Tromjesečje	
1	2	3	4	5	6	
<b>I. POSLOVNI PRIHODI</b>	<b>035</b>	<b>163.091</b>	<b>81.876</b>	<b>127.551</b>	<b>89.982</b>	
1. Prihodi od prodaje	036	132.834	71.250	118.374	82.828	
2. Prihodi na temelju upotrebe vlastitih proizvoda,	037	5.885	4.542	30	30	
3. Ostali poslovni prihodi	038	24.372	6.084	9.147	7.124	
<b>II. POSLOVNI RASHODI</b>	<b>039</b>	<b>162.985</b>	<b>81.722</b>	<b>123.638</b>	<b>86.625</b>	
1. Smanjenje vrijednosti zaliha nedovršene	040	2.745	2.688	0	0	
2. Povećanje vrijednosti zaliha nedovršene	041		0	20.118	9.121	
3. Materijalni troškovi	042	109.232	51.992	96.184	69.619	
4. Troškovi osoblja	043	30.781	15.670	31.373	16.264	
5. Amortizacija	044	7.009	3.474	7.990	5.210	
6. Ostali troškovi	045	7.983	4.207	8.108	4.606	
7. Vrijednosno usklađivanje	046	4.613	3.081	0	0	
8. Rezerviranja	047	0	0	0	-54	
9. Ostali poslovni rashodi	048	622	610	101	101	
<b>III. FINANCIJSKI PRIHODI</b>	<b>049</b>	<b>2.423</b>	<b>1.016</b>	<b>1.941</b>	<b>1.276</b>	
1. Kamate, tečajne razlike, dividende i slični	050		0		0	
2. Kamate, tečajne razlike, dividende, slični	051	2.423	1.016	1.941	1.276	
3. Dio prihoda od pridruženih poduzetnika i	052	0	0	0	0	
4. Nerealizirani dobiti (prihodi)	053	0	0	0	0	
5. Ostali financijski prihodi	054	0	0	0	0	
<b>IV. FINANCIJSKI RASHODI</b>	<b>055</b>	<b>2.126</b>	<b>1.575</b>	<b>1.702</b>	<b>1.198</b>	
1. Kamate, tečajne razlike i drugi rashodi s	056	0	0	0	0	
2. Kamate, tečajne razlike i drugi rashodi iz	057	2.126	1.575	1.702	1.198	
3. Nerealizirani gubici (rashodi) financijske	058	0	0	0	0	
4. Ostali financijski rashodi	059	0	0	0	0	
<b>V. IZVANREDNI - OSTALI PRIHODI</b>	<b>060</b>	<b>0</b>	<b>0</b>	<b>0</b>	<b>0</b>	
<b>VI. IZVANREDNI - OSTALI RASHODI</b>	<b>061</b>	<b>0</b>	<b>0</b>	<b>0</b>	<b>0</b>	
<b>VII. UKUPNI PRIHODI</b>	<b>062</b>	<b>165.514</b>	<b>82.892</b>	<b>129.492</b>	<b>91.258</b>	
<b>VIII. UKUPNI RASHODI</b>	<b>063</b>	<b>165.111</b>	<b>83.297</b>	<b>125.340</b>	<b>87.823</b>	
<b>IX. DOBIT PRIJE OPOREZIVANJA</b>	<b>064</b>	<b>403</b>	<b>-405</b>	<b>4.152</b>	<b>3.435</b>	
<b>X. GUBITAK PRIJE OPOREZIVANJA</b>	<b>065</b>					
<b>XI. POREZ NA DOBIT</b>	<b>066</b>	<b>231</b>	<b>231</b>	<b>340</b>	<b>195</b>	
<b>XII. DOBIT RAZDOBLJA</b>	<b>067</b>	<b>172</b>	<b>0</b>	<b>3.812</b>	<b>3.240</b>	
<b>XIII. GUBITAK RAZDOBLJA</b>	<b>068</b>	<b>0</b>	<b>636</b>	<b>0</b>	<b>0</b>	
<b>DODATAK RDG-u (popunjavanje poduzetnik koji sastavlja konsolidirani godišnji financijski izvještaj)</b>						
<b>XIV.* DOBIT PRIPISANA IMATELJIMA</b>	<b>069</b>					
<b>XV.* DOBIT PRIPISANA MANJINSKOM</b>	<b>070</b>					
<b>XVI.* GUBITAK PRIPISAN IMATELJIMA</b>	<b>071</b>					
<b>XVII.* GUBITAK PRIPISAN MANJINSKOM</b>	<b>072</b>					

IZVJEŠTAJ O NOVČANOM TIJEKU - Indirektna metoda

u razdoblju  do

iznosi u tisućama kn

Naziv pozicije	AOP oznaka	Prethodno razdoblje	Tekuće razdoblje
1	2	3	4
<b>NOVČANI TIJEK OD POSLOVNIH AKTIVNOSTI</b>			
1. Dobit prije poreza	073	403	4.152
2. Amortizacija	074	7.009	7.990
3. Povećanje kratkoročnih obveza	075	10.607	40.478
4. Smanjenje kratkotrajnih potraživanja	076	6.956	0
5. Smanjenje zaliha	077	3.898	0
6. Ostalo povećanje novčanog tijeka	078	0	0
<b>I. Ukupno povećanje novčanog tijeka od poslovnih aktivnosti</b>	<b>079</b>	<b>28.873</b>	<b>52.620</b>
1. Smanjenje kratkoročnih obveza	080	0	0
2. Povećanje kratkotrajnih potraživanja	081	0	6.426
3. Povećanje zaliha	082	0	21.310
4. Ostalo smanjenje novčanog tijeka	083	13.871	20.138
<b>II. Ukupno smanjenje novčanog tijeka od poslovnih aktivnosti</b>	<b>084</b>	<b>13.871</b>	<b>47.874</b>
<b>A1) NETO POVEĆANJE NOVČANOG TIJEKA OD POSLOVNIH AKTIVNOSTI</b>	<b>085</b>	<b>15.002</b>	<b>4.746</b>
<b>A2) NETO SMANJENJE NOVČANOG TIJEKA OD POSLOVNIH AKTIVNOSTI</b>	<b>086</b>		
<b>NOVČANI TIJEK OD INVESTICIJSKIH AKTIVNOSTI</b>			
1. Novčani primici od prodaje dugotrajne materijalne i nematerijalne imovine	087	0	0
2. Novčani primici od prodaje vlasničkih i dužničkih instrumenata	088	0	0
3. Novčani primici od kamata	089	0	0
4. Novčani primici od dividendi	090	0	0
5. Ostali novčani primici od investicijskih aktivnosti	091	296	712
<b>III. Ukupno novčani primici od investicijskih aktivnosti</b>	<b>092</b>	<b>296</b>	<b>712</b>
1. Novčani izdaci za kupnju dugotrajne materijalne i nematerijalne imovine	093	20.148	2.142
2. Novčani izdaci za stjecanje vlasničkih i dužničkih financijskih instrumenata	094	0	0
3. Ostali novčani izdaci od investicijskih aktivnosti	095	0	0
<b>IV. Ukupno novčani izdaci od investicijskih aktivnosti</b>	<b>096</b>	<b>20.148</b>	<b>2.142</b>
<b>B1) NETO POVEĆANJE NOVČANOG TIJEKA OD INVESTICIJSKIH AKTIVNOSTI</b>	<b>097</b>		
<b>B2) NETO SMANJENJE NOVČANOG TIJEKA OD INVESTICIJSKIH AKTIVNOSTI</b>	<b>098</b>	<b>19.852</b>	<b>1.430</b>
<b>NOVČANI TIJEK OD FINANCIJSKIH AKTIVNOSTI</b>			
1. Novčani primici od izdavanja vlasničkih i dužničkih financijskih instrumenata	099	0	0
2. Novčani primici od glavnice kredita, zadužnica, pozajmica i drugih posudbi	100	2.218	50
3. Ostali primici od financijskih aktivnosti	101	0	0
<b>V. Ukupno novčani primici od financijskih aktivnosti</b>	<b>102</b>	<b>2.218</b>	<b>50</b>
1. Novčani izdaci za otplatu glavnice kredita i obveznica	103	0	0
2. Novčani izdaci za isplatu dividendi	104	0	0
3. Novčani izdaci za financijski najam	105	0	0
4. Novčani izdaci za otkup vlastitih dionica	106	0	0
5. Ostali novčani izdaci od financijskih aktivnosti	107	550	16
<b>VI. Ukupno novčani izdaci od financijskih aktivnosti</b>	<b>108</b>	<b>550</b>	<b>16</b>
<b>C1) NETO POVEĆANJE NOVČANOG TIJEKA OD FINANCIJSKIH AKTIVNOSTI</b>	<b>109</b>	<b>1.668</b>	<b>34</b>
<b>C2) NETO SMANJENJE NOVČANOG TIJEKA OD FINANCIJSKIH AKTIVNOSTI</b>	<b>110</b>	<b>0</b>	<b>0</b>
Ukupno povećanje novčanog tijeka	111	0	3.350
Ukupno smanjenje novčanog tijeka	112	3.182	0
Novac i novčani ekvivalenti na početku razdoblja	113	68.854	88.863
Povećanje novca i novčanih ekvivalenata	114	0	3.350
Smanjenje novca i novčanih ekvivalenata	115	3.182	0
Novac i novčani ekvivalenti na kraju razdoblja	116	65.672	92.213

IZVJEŠTAJ O PROMJENAMA KAPITALA

od 1.1.2010 do 30.6.2010

iznosi u tisućama kn

Naziv pozicije	AOP oznaka	Prethodno razdoblje	Povećanje	Smanjenje	Tekuće razdoblje
1	2	31.12. prethodne godine		3	4
1. Upisani kapital	117	138.444			138.444
2. Kapitalne rezerve	118	0			0
3. Rezerve iz dobiti	119	45.825	6.259		52.084
4. Zadržana dobit ili preneseni gubitak	120	2.577		969	1.608
5. Dobit ili gubitak tekuće godine	121	5.290	4.781	6.259	3.812
6. Revalorizacija dugotrajne materijalne imovine	122				
7. Revalorizacija nematerijalne imovine	123				
8. Revalorizacija financijske imovine raspoložive za prodaju	124				
9. Ostala revalorizacija	125				
10. Tečajne razlike s naslova neto ulaganja u inozemno poslovanje	126				
11. Tekući i odgođeni porezi (dio)	127				
12. Zaštita novčanog tijeka	128				
13. Promjene računovodstvenih politika	129				
14. Ispravak značajnih pogrešaka prethodnog razdoblja	130				
15. Ostale promjene kapitala	131				
<b>16. Ukupno povećanje ili smanjenje kapitala</b>	<b>132</b>	<b>192.136</b>	<b>11.040</b>	<b>7.228</b>	<b>195.948</b>
16a. Pripisano imateljima kapitala matice	133				
16b. Pripisano manjinskom interesu	134				

## **BILJEŠKE UZ KONSOLIDIRANE FINACIJSKE IZVJEŠTAJE ZA RAZDOBLJE OD 01.01. - 30.06.2010.**

### **1. OSNOVNI PODACI O GRUPI**

BRODOGRADILIŠTE VIKTOR LENAC dioničko društvo Rijeka, Martinšćica bb, Rijeka (dalje u tekstu Matica) upisano je u registarski uložak s matičnim brojem subjekta upisa (MBS) 040000358 kod Trgovačkog suda u Rijeci.

Osnovna djelatnost Matice je građenje, remont, popravak, preinaka i ostale usluge vezane uz brodove i ostale plovne objekte, a registrirano i za izradu čeličnih konstrukcija, organizaciju građenja brodova, trgovinu, inženjering te za razne ostale usluge.

Dioničko društvo BRODOGRADILIŠTE VIKTOR LENAC Rijeka imatelj je 100% temeljnog uloga u društvu VIKTOR SERVISI d.o.o. Rijeka, Martinšćica bb, upisano u registarski uložak s matičnim brojem subjekta upisa (MBS) 040040360, pa se stoga uključuje u konsolidaciju.

Osnovna djelatnost ovisnog društva VIKTOR SERVISI d.o.o. je popravak i održavanje strojeva i uređaja.

Matica i ovisno društvo u daljnjem tekstu zajednički se nazivaju Grupa.

Na dan 30. lipnja 2010. godine Grupa broji ukupno 610 radnika, od kojih je 13 radnika zaposleno u ovisnom društvu.

### **2. OSNOVA PRIKAZA FINACIJSKIH IZVJEŠTAJA**

Konsolidirani financijski izvještaji Grupe za razdoblje od 01.01.-30.06.2010. godine sastavljeni su u skladu s propisima Republike Hrvatske, te računovodstvenim politikama Matice, koje se primjenjuju i u ovisnom društvu.

Računovodstvene politike Matice usklađene su s Međunarodnim standardima financijskog izvještavanja (NN 140/06, 30/08, 130/08, 137/08) objavljenim u Narodnim novinama Republike Hrvatske koje Matica ima obvezu primjenjivati temeljem Zakona o računovodstvu (NN 109/07).

Konsolidirani financijski izvještaji sastavljeni su sukladno Pravilniku o strukturi i sadržaju financijskih izvješća (NN 38/08), a poštujući odredbe MRS-a 34 – Financijsko izvještavanje za razdoblja tijekom godine, kojim se nalaže minimum sastavnih dijelova financijskog izvještaja za razdoblje tijekom godine.

### **3. PRIMJENA RAČUNOVODSTVENIH POLITIKA MATICE**

Konsolidirani financijski izvještaji Grupe za razdoblje od 01.01.-30.06.2010. godine sastavljeni su primjenom istih računovodstvenih politika i metoda izračunavanja kao i kod posljednjih godišnjih konsolidiranih financijskih izvještaja.

### **4. OSTVARENI PRIHODI, RASHODI, TE STANJE IMOVINE I OBVEZA**

Iako je rezultat Grupe manji od rezultata Matice za 23 tisuća kuna zbog gubitka kojeg je u prvom polugodištu 2010. godine ostvarilo ovisno društvo, ukupno promatrano utjecaj ovisnog društva u poslovnim rezultatima Grupe nema veći materijalni značaj, obzirom da imovina ovisnog društva čini tek oko 1% imovine Grupe, kao i ostvareni prihodi i rashodi ovisnog društva u ukupnim prihodima i rashodima Grupe. Zbog navedenog, bilješke koje bi uslijedile uz konsolidirana financijska izvješća nemaju značajniju materijalnu razliku u odnosu na prije iskazane podatke Matice.