

Priopćenje za javnost i medije - za objavu odmah

**REZULTATI POSLOVANJA VJESNIKA d.d. ZA RAZDOBLJE OD 01.01.2018. DO
30.06.2018. POLUGODIŠNJI ZVJEŠTAJ – NEREVIDIRANI**

(Zagreb, 27.07.2018.) Temeljem članka 440. Zakona o tržištu kapitala obavještavamo Vas da je set finansijskih izvještaja za prvo polugodište 2018. objavljen na internetskim stranicama Društva www.tiskara.vjesnik.hr, na internetskim stranicama Zagrebačke burze d.d. Zagreb, te je dostavljen HINA-i i Službenom registru propisanih informacija pri Hrvatskoj agenciji za nadzor finansijskih usluga. Polugodišnji izvještaj sadrži finansijske izvještaje Vjesnika d.d. za razdoblje od 01.01.2018. do 30.06.2018. (TFI-POD), Međuizvještaj posloводства i Izjavu osobe odgovorne za sastavljanje finansijskih izvještaja.

Polugodišnji izvještaj

za razdoblje od 1. siječnja do 30. lipnja 2018.

(nerevidirani izvještaji)

Zagreb, srpanj 2018.

Sadržaj

- Međuzvještaj Uprave za prvo polugodište 2018.
- Set financijskih izvještaja (TFI-POD) za razdoblje od 1. siječnja do 30. lipnja 2018.
- Izjava osobe odgovorne za sastavljanje financijskih izvještaja

IZVJEŠĆE UPRAVE O POSLOVANJU I STANJU DRUŠTVA ZA PRVO POLUGODIŠTE 2018.

U prvom polugodištu 2018. godini ostvareni su ukupni prihodi u iznosu od 29,20 milijuna kuna, što je na istoj razini u odnosu na isto razdoblje prethodne godine. Ukupni rashodi koji iznose 28,49 milijuna kuna i smanjeni su za 1%. Društvo je ostvarilo dobit od 0,71 milijuna kuna što predstavlja povećanje od 105,99% u odnosu na isto razdoblje 2017. godine.

U strukturi poslovnih prihoda u prvom polugodištu 2018. godine 92,57% čine prihodi od prodaje tiskarskih usluga, koji u odnosu na 2017. godinu bilježe rast od 1%. Ostali prihodi iz poslovanja sudjeluju sa 7,43% u poslovnom prihodu Društva ostvarenom u 2018. godini.

Prodajom tiskarskih usluga ostvaruje se najveći dio ukupnih prihoda Društva (27,02 milijun kuna). Manji dio prihoda (2,17 milijuna kuna) ostvaruje se: prodajom ostalih usluga (skladištenje papira, prodajom otpadnog materijala, te prefakturiranje suvlasnicima poslovnog objekta.

Ukupni rashodi Društva su u izvještajnom razdoblju iznosili 28,49 milijun kuna i u odnosu na prethodnu godinu smanjeni su za 1%. Poslovni rashodi koji čine 99,54% ukupnih rashoda Društva i smanjeni su za 1% u odnosu na isto razdoblje prethodne godine, dok su financijski rashodi manji za 29% u odnosu na prethodno razdoblje.

Troškovi osoblja ostvareni su u iznosu 8,51 milijuna kuna i smanjeni su za 2% u odnosu na prethodnu godinu.

Trošak amortizacije za prvo polugodište 2018. godine iznosi 0,75 milijuna kuna i smanjena je za 65% u odnosu na amortizaciju obračunatu u 2017. godini.

Ukupna imovina Društva na dan sastavljanja bilance iznosi 53,58 milijuna kuna i za 4% je manja od stanja na dan 30.06.2017. godine, pri čemu se bilježi smanjenje dugotrajne i povećanje kratkotrajne imovine.

Temeljni kapital Društva iznosi 106.168.300 kuna i podijeljen je na 1.061.683 redovne dionice nominalne vrijednosti 100,00 kuna.

Kapital i rezerve na dan bilance iskazani su u iznosu 32.288.837,75 kuna.

U izvještajnom razdoblju nije bilo statusnih promjena.

Prilog 1.

Razdoblje izvještavanja:

1.1.2018.

do

30.06.2018.

Tromjesečni finansijski izvještaj poduzetnika TFI-POD

Matični broj (MB): 01453157

Matični broj subjekta (MBS): 080304753

Osobni identifikacijski broj (OIB): 83180487843

Tvrta izdavatelja: VJESNIK d.d. TISKARSKO IZDAVAČKE DJELATNOSTI

Poštanski broj i mjesto: 10000

ZAGREB

Ulica i kućni broj: SLAVONSKA AVENIJA 4

Adresa e-pošte: racunovodstvo@vjesnik.hr

Internet adresa: www.tiskara.vjesnik.hr

Šifra i naziv općine/grada: 133 ZAGREB

Šifra i naziv županije: 21 GRAD ZAGREB

Broj zaposlenih: 207

(krajem izvještajnog razdoblja)

Konsolidirani izvještaj: NE

Šifra NKD-a: 1811

Tvrte subjekata konsolidacije (prema MSFI):

Sjedište:

MB:

Knjigovodstveni servis:

Osoba za kontakt: Mitrović Darko

(unosi se samo prezime i ime osobe za kontakt)

Telefon: 01/6161530

Telefaks: 01/6161654

Adresa e-pošte: darko.mitrovic@vjesnik.hr

Prezime i ime: Nedić Ilija

(osoba ovlaštene za zastupanje)

Dokumentacija za objavu:

1. Finansijski izvještaji (bilanca, račun dobiti i gubitka, izvještaj o novčanom tijeku, izvještaj o promjenama kapitala i bilješke uz finansijske izvještaje)
2. Međuizvještaj posloводства,
3. Izjavu osoba odgovornih za sastavljanje izvještaja izdavatelja.

M.P.

(potpis osobe ovlaštene za zastupanje)

BILANCA
stanje na dan 30.06.2018.

Obveznik: VJESNIK d.d.			
Naziv pozicije	AOP oznaka	Prethodno razdoblje	Tekuće razdoblje
1	2	3	4
A) POTRAŽIVANJA ZA UPISANI A NEUPLAĆENI KAPITAL	001		
B) DUGOTRAJNA IMOVINA (003+010+020+029+033)	002	35.977.783	33.329.857
I. NEMATERIJALNA IMOVINA (004 do 009)	003	0	55.140
1. Izdaci za razvoj	004		
2. Koncesije, patenti, licencije, robne i uslužne marke, softver i ostala prava	005		55.140
3. Goodwill	006		
4. Predujmovi za nabavu nematerijalne imovine	007		
5. Nematerijalna imovina u pripremi	008		
6. Ostala nematerijalna imovina	009		
II. MATERIJALNA IMOVINA (011 do 019)	010	33.243.247	32.331.632
1. Zemljište	011	23.099.117	23.180.172
2. Građevinski objekti	012	4.441.064	3.784.152
3. Postrojenja i oprema	013	5.033.916	4.875.938
4. Alati, pogonski inventar i transportna imovina	014	148.767	84.777
5. Biološka imovina	015		
6. Predujmovi za materijalnu imovinu	016		
7. Materijalna imovina u pripremi	017		
8. Ostala materijalna imovina	018	520.383	406.593
9. Ulaganje u nekretnine	019		
III. DUGOTRAJNA FINACIJSKA IMOVINA (021 do 028)	020	36.244	16.548
1. Udjeli (dionice) kod povezanih poduzetnika	021		
2. Dani zajmovi povezanim poduzetnicima	022		
3. Sudjelujući interesi (udjeli)	023		
4. Zajmovi dani poduzetnicima u kojima postoje sudjelujući interesi	024		
5. Ulaganja u vrijednosne papire	025	1.594	1.594
6. Dani zajmovi, depoziti i slično	026	34.650	14.954
7. Ostala dugotrajna financijska imovina	027		
8. Ulaganja koja se obračunavaju metodom udjela	028		
IV. POTRAŽIVANJA (030 do 032)	029	2.698.292	926.537
1. Potraživanja od povezanih poduzetnika	030		
2. Potraživanja po osnovi prodaje na kredit	031	0	0
3. Ostala potraživanja	032	2.698.292	926.537
V. ODGOĐENA POREZNA IMOVINA	033		
C) KRATKOTRAJNA IMOVINA (035+043+050+058)	034	19.550.990	20.249.444
I. ZALIHE (036 do 042)	035	5.219.487	5.177.082
1. Sirovine i materijal	036	4.931.877	5.031.421
2. Proizvodnja u tijeku	037	10.697	6.954
3. Gotovi proizvodi	038		
4. Trgovačka roba	039		
5. Predujmovi za zalihe	040	276.913	138.707
6. Dugotrajna imovina namijenjena prodaji	041		
7. Biološka imovina	042		
II. POTRAŽIVANJA (044 do 049)	043	13.081.493	13.338.500
1. Potraživanja od povezanih poduzetnika	044		
2. Potraživanja od kupaca	045	12.957.490	13.194.145
3. Potraživanja od sudjelujućih poduzetnika	046		
4. Potraživanja od zaposlenika i članova poduzetnika	047		
5. Potraživanja od države i drugih institucija	048	124.003	135.801
6. Ostala potraživanja	049		8.554
III. KRATKOTRAJNA FINACIJSKA IMOVINA (051 do 057)	050		
1. Udjeli (dionice) kod povezanih poduzetnika	051		
2. Dani zajmovi povezanim poduzetnicima	052		
3. Sudjelujući interesi (udjeli)	053		
4. Zajmovi dani poduzetnicima u kojima postoje sudjelujući interesi	054		
5. Ulaganja u vrijednosne papire	055		
6. Dani zajmovi, depoziti i slično	056		
7. Ostala financijska imovina	057		
IV. NOVAC U BANCII BLAGAJNI	058	1.250.010	1.733.862
D) PLAĆENI TROŠKOVI BUDUĆEG RAZDOBLJA I OBRAČUNATI PRIHODI	059	58.845,00	
E) UKUPNO AKTIVA (001+002+034+059)	060	55.587.618	53.579.301
F) IZVANBILANČNI ZAPISI	061		

Obveznik: VJESNIK d.d.			
Naziv pozicije	AOP oznaka	Prethodno razdoblje	Tekuće razdoblje
1	2	3	4
PASIVA			
A) KAPITAL I REZERVE (063+064+065+071+072+075+078)	062	29.228.796	32.288.839
I. TEMELJNI (UPISANI) KAPITAL	063	106.168.300	106.168.300
II. KAPITALNE REZERVE	064		
III. REZERVE IZ DOBITI (066+067-068+069+070)	065		
1. Zakonske rezerve	066		
2. Rezerve za vlastite dionice	067	1.337.847	1.337.847
3. Vlastite dionice i udjeli (odbitna stavka)	068	1.337.847	1.337.847
4. Statutarne rezerve	069		
5. Ostale rezerve	070		
IV. REVALORIZACIJSKE REZERVE	071	23.016.367	23.016.367
V. ZADRŽANA DOBIT ILI PRENESENI GUBITAK (073-074)	072	-100.302.559	-97.609.966
1. Zadržana dobit	073	0	0
2. Preneseni gubitak	074	100.302.559	97.609.966
VI. DOBIT ILI GUBITAK POSLOVNE GODINE (076-077)	075	346.688	714.138
1. Dobit poslovne godine	076	346.688	714.138
2. Gubitak poslovne godine	077		
VII. MANJINSKI INTERES	078		
B) REZERVIRANJA (080 do 082)	079	5.598.381	3.657.399
1. Rezerviranja za mirovine, otpremnine i slične obveze	080	2.575.544	144.000
2. Rezerviranja za porezne obveze	081		
3. Druga rezerviranja	082	3.022.837	3.513.399
C) DUGOROČNE OBVEZE (084 do 092)	083	4.890.563	635.691
1. Obveze prema povezanim poduzetnicima	084		
2. Obveze za zajmove, depozite i slično	085		
3. Obveze prema bankama i drugim financijskim institucijama	086	949.417	
4. Obveze za predujmove	087		
5. Obveze prema dobavljačima	088	1.865.573	
6. Obveze po vrijednosnim papirima	089		
7. Obveze prema poduzetnicima u kojima postoje sudjelujući interesi	090		
8. Ostale dugoročne obveze	091	2.075.573	635.691
9. Odgođena porezna obveza	092		
D) KRATKOROČNE OBVEZE (094 do 105)	093	15.806.928	16.907.500
1. Obveze prema povezanim poduzetnicima	094		
2. Obveze za zajmove, depozite i slično	095		
3. Obveze prema bankama i drugim financijskim institucijama	096	572.980	474.426
4. Obveze za predujmove	097	77.845	51.076
5. Obveze prema dobavljačima	098	10.246.237	11.919.418
6. Obveze po vrijednosnim papirima	099		
7. Obveze prema poduzetnicima u kojima postoje sudjelujući interesi	100		
8. Obveze prema zaposlenicima	101	1.092.746	1.041.556
9. Obveze za poreze, doprinose i slična davanja	102	2.773.528	2.833.568
10. Obveze s osnove udjela u rezultatu	103		
11. Obveze po osnovi dugotrajne imovine namijenjene prodaji	104		
12. Ostale kratkoročne obveze	105	1.043.592	587.456
E) ODGOĐENO PLAĆANJE TROŠKOVA I PRIHOD BUDUĆEGA RAZDOBLJA	106	62.950	89.872
F) UKUPNO – PASIVA (062+079+083+093+106)	107	55.587.618	53.579.301
G) IZVANBILANČNI ZAPISI	108		
DODATAK BILANCI (popunjava poduzetnik koji sastavlja konsolidirani financijski izvještaj)			
A) KAPITAL I REZERVE			
1. Pripisano imateljima kapitala matice	109		
2. Pripisano manjinskom interesu	110		

Napomena 1.: Dodatak bilanci popunjavaju poduzetnici koji sastavljaju konsolidirane financijske izvještaje.

RAČUN DOBITI I GUBITKA
u razdoblju 01.01.2018. do 30.06.2018.

Obveznik: VJESNIK d.d.

Naziv pozicije	AOP oznaka	Prethodno razdoblje		Tekuće razdoblje	
		Kumulativno	Tromjeseče	Kumulativno	Tromjeseče
1	2	3	4	5	6
I. POSLOVNI PRIHODI (112+113)	111	29.195.815	15.216.558	29.193.651	14.818.818
1. Prihodi od prodaje	112	28.499.187	14.886.032	28.881.277	14.553.925
2. Ostali poslovni prihodi	113	696.628	330.526	312.374	264.893
II. POSLOVNI RASHODI (115+116+120+124+125+126+129+130)	114	28.675.427	14.049.454	28.358.937	14.099.287
1. Promjene vrijednosti zaliha proizvodnje u tijeku i gotovih proizvoda	115	47.764	-134	27.746	-242
2. Materijalni troškovi (117 do 119)	116	16.020.137	8.421.737	17.512.740	8.483.587
a) Troškovi sirovina i materijala	117	13.555.504	7.116.459	14.792.953	7.181.023
b) Troškovi prodane robe	118	309.299	156.822	342.469	174.512
c) Ostali vanjski troškovi	119	2.155.334	1.148.456	2.377.318	1.128.052
3. Troškovi osoblja (121 do 123)	120	8.653.190	4.406.319	8.512.950	4.327.301
a) Neto plaće i nadnice	121	5.651.875	2.874.167	5.522.908	2.800.295
b) Troškovi poreza i doprinosa iz plaća	122	1.727.807	883.396	1.738.140	890.760
c) Doprinosi na plaće	123	1.273.508	648.756	1.251.902	636.246
4. Amortizacija	124	2.174.127	401.240	752.450	382.963
5. Ostali troškovi	125	1.422.634	704.835	1.186.281	557.323
6. Vrijednosno usklađivanje (127+128)	126	0	0	0	0
a) dugotrajne imovine (osim financijske imovine)	127				
b) kratkotrajne imovine (osim financijske imovine)	128				
7. Rezerviranja	129				
8. Ostali poslovni rashodi	130	357.575	115.457	366.770	348.355
III. FINANCIJSKI PRIHODI (132 do 136)	131	11.730	6.170	11.321	5.672
1. Kamate, tečajne razlike, dividende i slični prihodi iz odnosa s	132				
2. Kamate, tečajne razlike, dividende, slični prihodi iz odnosa s nepovezanim poduzetnicima i drugim osobama	133	11.730	6.170	11.321	5.672
3. Dio prihoda od pridruženih poduzetnika i sudjelujućih interesa	134				
4. Nerealizirani dobici (prihodi) od financijske imovine	135				
5. Ostali financijski prihodi	136	0		0	
IV. FINANCIJSKI RASHODI (138 do 141)	137	185.430	98.257	131.897	40.977
1. Kamate, tečajne razlike i drugi rashodi s povezanim poduzetnicima	138				
2. Kamate, tečajne razlike i drugi rashodi iz odnosa s nepovezanim	139	185.430	98.257	131.897	40.977
3. Nerealizirani gubici (rashodi) od financijske imovine	140				
4. Ostali financijski rashodi	141				
V. UDIO U DOBITI OD PRIDRUŽENIH PODUZETNIKA	142				
VI. UDIO U GUBITKU OD PRIDRUŽENIH PODUZETNIKA	143				
VII. IZVANREDNI - OSTALI PRIHODI	144				
VIII. IZVANREDNI - OSTALI RASHODI	145				
IX. UKUPNI PRIHODI (111+131+142 + 144)	146	29.207.545	15.222.728	29.204.972	14.824.490
X. UKUPNI RASHODI (114+137+143 + 145)	147	28.860.857	14.147.711	28.490.834	14.140.264
XI. DOBIT ILI GUBITAK PRIJE OPOREZIVANJA (146-147)	148	346.688	1.075.017	714.138	684.226
1. Dobit prije oporezivanja (146-147)	149	346.688	1.075.017	714.138	684.226
2. Gubitak prije oporezivanja (147-146)	150	0	0	0	0
XII. POREZ NA DOBIT	151				
XIII. DOBIT ILI GUBITAK RAZDOBLJA (148-151)	152	346.688	1.075.017	714.138	684.226
1. Dobit razdoblja (149-151)	153	346.688	1.075.017	714.138	684.226
2. Gubitak razdoblja (151-148)	154	0	0	0	0
DODATAK RDG-u (popunjava poduzetnik koji sastavlja konsolidirani financijski izvještaj)					
XIV. DOBIT ILI GUBITAK RAZDOBLJA					
1. Pripisana imateljima kapitala matice	155				
2. Pripisana manjinskom interesu	156				
IZVJEŠTAJ O OSTALOJ SVEOBUHVAATNOJ DOBITI (popunjava poduzetnik obveznik primjene MSFI-a)					
I. DOBIT ILI GUBITAK RAZDOBLJA (= 152)	157	346.688	1.075.017	714.138	684.226
II. OSTALA SVEOBUHVAATNA DOBIT/GUBITAK PRIJE POREZA (159 do 165)	158	0	0	0	0
1. Tečajne razlike iz preračuna inozemnog poslovanja	159				
2. Promjene revalorizacijskih rezervi dugotrajne materijalne i	160				
3. Dobit ili gubitak s osnove ponovnog vrednovanja financijske	161				
4. Dobit ili gubitak s osnove učinkovite zaštite novčanog toka	162				
5. Dobit ili gubitak s osnove učinkovite zaštite neto ulaganja u inozemstvu	163				
6. Udio u ostaloj sveobuhvatnoj dobiti/gubitku pridruženih poduzetnika	164				
7. Aktuarski dobici/gubici po planovima definiranih primanja	165				
III. POREZ NA OSTALU SVEOBUHVAATNU DOBIT RAZDOBLJA	166				
IV. NETO OSTALA SVEOBUHVAATNA DOBIT ILI GUBITAK	167	0	0	0	0
V. SVEOBUHVAATNA DOBIT ILI GUBITAK RAZDOBLJA (157+167)	168	346.688	1.075.017	714.138	684.226
DODATAK Izvještaju o ostaloj sveobuhvatnoj dobiti (popunjava poduzetnik koji sastavlja konsolidirani financijski izvještaj)					
VI. SVEOBUHVAATNA DOBIT ILI GUBITAK RAZDOBLJA					
1. Pripisana imateljima kapitala matice	169				
2. Pripisana manjinskom interesu	170				

IZVJEŠTAJ O NOVČANOM TIJEKU - Direktna metoda
u razdoblju 01.01.2018. do 30.06.2018.

Obveznik: VJESNIK d.d.			
Naziv pozicije	AOP oznaka	Tekuće razdoblje	Tekuće razdoblje
1	2	3	4
NOVČANI TIJEK OD POSLOVNIH AKTIVNOSTI			
1. Novčani primici od kupaca	001	36.206.379	35.735.624
2. Novčani primici od tantijema, naknada, provizija i sl.	002		
3. Novčani primici od osiguranja za naknadu šteta	003		
4. Novčani primici s osnove povrata poreza	004		
5. Ostali novčani primici	005	493.241	159.657
I. Ukupno novčani primici od poslovnih aktivnosti (001 do 005)	006	36.699.620	35.895.281
1. Novčani izdaci dobavljačima	007	22.086.117	21.323.297
2. Novčani izdaci za zaposlene	008	8.017.419	8.034.309
3. Novčani izdaci za osiguranje za naknade šteta	009		
4. Novčani izdaci za kamate	010	19	15.858
5. Novčani izdaci za poreze	011		
6. Ostali novčani izdaci	012	5.101.160	5.316.796
II. Ukupno novčani izdaci od poslovnih aktivnosti (007 do 012)	013	35.204.715	34.690.260
A1) NETO POVEĆANJE NOVČANOG TIJEKA OD POSLOVNIH	014	1.494.905	1.205.021
A2) NETO SMANJENJE NOVČANOG TIJEKA OD POSLOVNIH	015	0	0
NOVČANI TIJEK OD INVESTICIJSKIH AKTIVNOSTI			
1. Novčani primici od prodaje dugotrajne materijalne i nematerijalne imovine	016		143.486
2. Novčani primici od prodaje vlasničkih i dužničkih instrumenata	017		
3. Novčani primici od kamata	018		
4. Novčani primici od dividendi	019		
5. Ostali novčani primici od investicijskih aktivnosti	020		
III. Ukupno novčani primici od investicijskih aktivnosti (016 do 020)	021	0	143.486
1. Novčani izdaci za kupnju dugotrajne materijalne i nematerijalne imovine	022		505.932
2. Novčani izdaci za stjecanje vlasničkih i dužničkih financijskih instrumenata	023		
3. Ostali novčani izdaci od investicijskih aktivnosti	024		
IV. Ukupno novčani izdaci od investicijskih aktivnosti (022 do 024)	025	0	505.932
B1) NETO POVEĆANJE NOVČANOG TIJEKA OD INVESTICIJSKIH	026	0	0
B2) NETO SMANJENJE NOVČANOG TIJEKA OD INVESTICIJSKIH	027	0	362.446
NOVČANI TIJEK OD FINACIJSKIH AKTIVNOSTI			
1. Novčani primici od izdavanja vlasničkih i dužničkih financijskih instrumenata	028		
2. Novčani primici od glavnice kredita, zadužnica, pozajmica i drugih posudbi	029	0	0
3. Ostali primici od financijskih aktivnosti	030	10.723	10.999
V. Ukupno novčani primici od financijskih aktivnosti (028 do 030)	031	10.723	10.999
1. Novčani izdaci za otplatu glavnice kredita i obveznica	032		
2. Novčani izdaci za isplatu dividendi	033		
3. Novčani izdaci za financijski najam	034		
4. Novčani izdaci za otkup vlastitih dionica	035		
5. Ostali novčani izdaci od financijskih aktivnosti	036	566.287	470.724
VI. Ukupno novčani izdaci od financijskih aktivnosti (032 do 036)	037	566.287	470.724
C1) NETO POVEĆANJE NOVČANOG TIJEKA OD FINACIJSKIH	038	0	0
C2) NETO SMANJENJE NOVČANOG TIJEKA OD FINACIJSKIH	039	555.564	459.725
Ukupno povećanje novčanog tijeka (014 – 015 + 026 – 027 + 038 – 039)	040	939.341	382.850
Ukupno smanjenje novčanog tijeka (015 – 014 + 027 – 026 + 039 – 038)	041	0	0
Novac i novčani ekvivalenti na početku razdoblja	042	310.669	1.351.012
Povećanje novca i novčanih ekvivalenata	043	939.341	382.850
Smanjenje novca i novčanih ekvivalenata	044	0	0
Novac i novčani ekvivalenti na kraju razdoblja	045	1.250.010	1.733.862

IZVJEŠTAJ O PROMJENAMA KAPITALA
za razdoblje od 01.01.2018. do 30.06.2018.

Naziv pozicije	AOP oznaka	Tekuća godina	Tekuća godina
1	2	3	4
1. Upisani kapital	001	106.168.300	106.168.300
2. Kapitalne rezerve	002		
3. Rezerve iz dobiti	003		
4. Zadržana dobit ili preneseni gubitak	004	-100.302.559	-97.609.966
5. Dobit ili gubitak tekuće godine	005	346.688	714.138
6. Revalorizacija dugotrajne materijalne imovine	006	23.016.367	23.016.367
7. Revalorizacija nematerijalne imovine	007		
8. Revalorizacija financijske imovine raspoložive za prodaju	008		
9. Ostala revalorizacija	009		
10. Ukupno kapital i rezerve (AOP 001 do 009)	010	29.228.796	32.288.839
11. Tečajne razike s naslova neto ulaganja u inozemno poslovanje	011		
12. Tekući i odgođeni porezi (dio)	012		
13. Zaštita novčanog tijeka	013		
14. Promjene računovodstvenih politika	014		
15. Ispravak značajnih pogrešaka prethodnog razdoblja	015		
16. Ostale promjene kapitala	016		
17. Ukupno povećanje ili smanjenje kapitala (AOP 011 do 016)	017	0	0
17 a. Pripisano imateljima kapitala matice	018		
17 b. Pripisano manjinskom interesu	019		

Stavke koje umanjuju kapital upisuju se s negativnim predznakom

Podaci pod AOP oznakama 001 do 009 upisuju se kao stanje na datum bilance

IZVJEŠĆE

**o stanju i poslovanju Vjesnika d.d.
u prvom polugodištu 2018. godine**

SRPANJ 2018.

SADRŽAJ

- Prihodi
- Financijski prihodi
- Rashodi
- Dobit/gubitak
- Imovina
- Stanje obveza i potraživanja
- Temeljni kapital i struktura vlasništva
- Investicije

Prilozi

- Bilanca
- Račun dobiti i gubitka
- Novčani tok
- Izvješće o tekućim sredstvima i tekućim obvezama
- Pregled stanja obveza prema dobavljačima i potraživanja od kupaca
- Pregled stanja obveza i potraživanja po kreditima
- Pokazatelji uspješnosti poslovanja
- Struktura radnika prema organizaciji
- Zaposleni po stručnoj spremi

PRIHODI

U prvom polugodištu 2018. godini ostvareni su ukupni prihodi Vjesnika d.d. u iznosu od 29.204.972,12 kuna, od čega su poslovni prihodi 29.193.650,84 kune, dok je udio financijskih prihoda u ukupnom prihodu Društva neznatan.

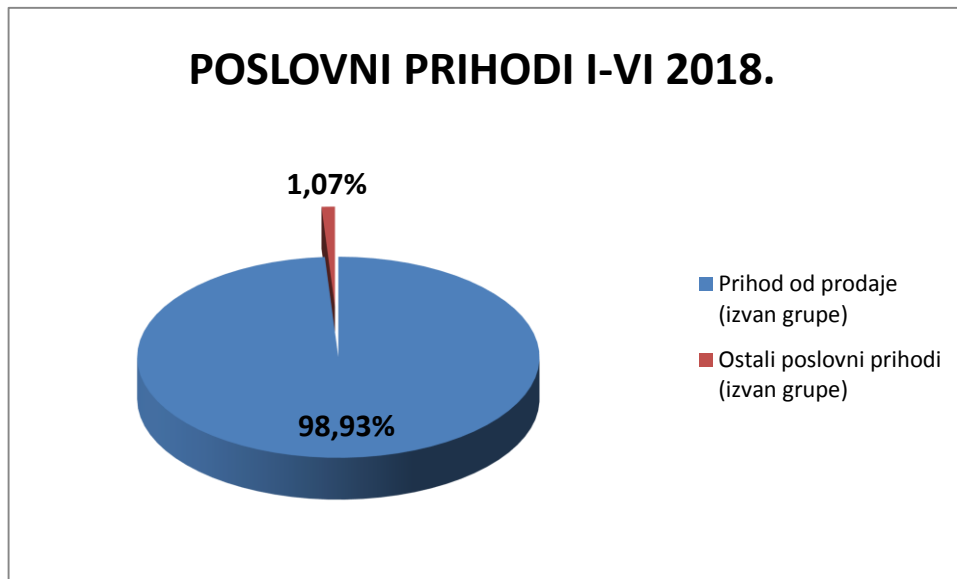
u kn

UKUPNI PRIHODI	I-VI 2017.		I-VI 2018.		Index
	Iznos	%	Iznos	%	18/17
Poslovni prihodi	29.195.815,74	99,96	29.193.650,84	99,96	100
Financijski prihodi	11.730,47	0,04	11.321,28	0,04	97
UKUPNO	29.207.546,21	100	29.204.972,12	100	100

U prvom polugodištu 2018. godine poslovni prihodi su na istoj razini u odnosu na prethodnu godinu. Financijski prihodi manji su za 3%.

Prihodi od prodaje izvan grupe iznose 28.881.276,62 kune i čine 98,93% ukupnih poslovnih prihoda i povećani su 1% u odnosu na isto razdoblje prethodne godine, dok ostali poslovni prihodi izvan grupe čine svega 1,07% ukupnih poslovnih prihoda.

POSLOVNI PRIHODI	I-VI 2017.		I-VI 2018.		Index
	Iznos	%	Iznos	%	18/17
Prihodi od prodaje s poduzetnicima unutar grupe		0,00		0,00	
Prihod od prodaje (izvan grupe)	28.499.187,32	97,61	28.881.276,62	98,93	101
Prihodi na temelju upotrebe vlastitih proizvoda, robe i usluga				0,00	
Ostali poslovni prihodi s poduzetnicima unutar grupe		0,00		0,00	
Ostali poslovni prihodi (izvan grupe)	696.628,42	2,39	312.374,22	1,07	45
UKUPNO	29.195.815,74	100	29.193.650,84	100	100



U strukturi poslovnih prihoda, prihodi od prodaje usluga tiskanja sudjeluju s 92,57% i povećani su za 1% u odnosu na prihod ostvaren u prethodnoj godini.

FINANCIJSKI PRIHODI

Financijski prihodi u prvom polugodištu 2018. godine iznose 11.321,28 kuna i smanjeni su za 3% u odnosu na financijske prihode ostvarene u istom razdoblju prethodne godine.

u kn

FINANCIJSKI PRIHODI	I- VI 2017.		I- VI 2018.		Index
	Iznos	%	Iznos	%	18/17
Tečajne razlike i ostali financijski prihodi		0,00		0,00	
Ostali prihodi s osnove kamata	11.730,47	100,00	11.321,28	100,00	97
UKUPNO	11.730,47	100	11.321,28	100	97

RASHODI

Ukupni rashodi u prvom polugodištu 2018. godine iznose 28.490.834,51 kunu i bilježe pad u odnosu na prethodnu godinu od 1%.

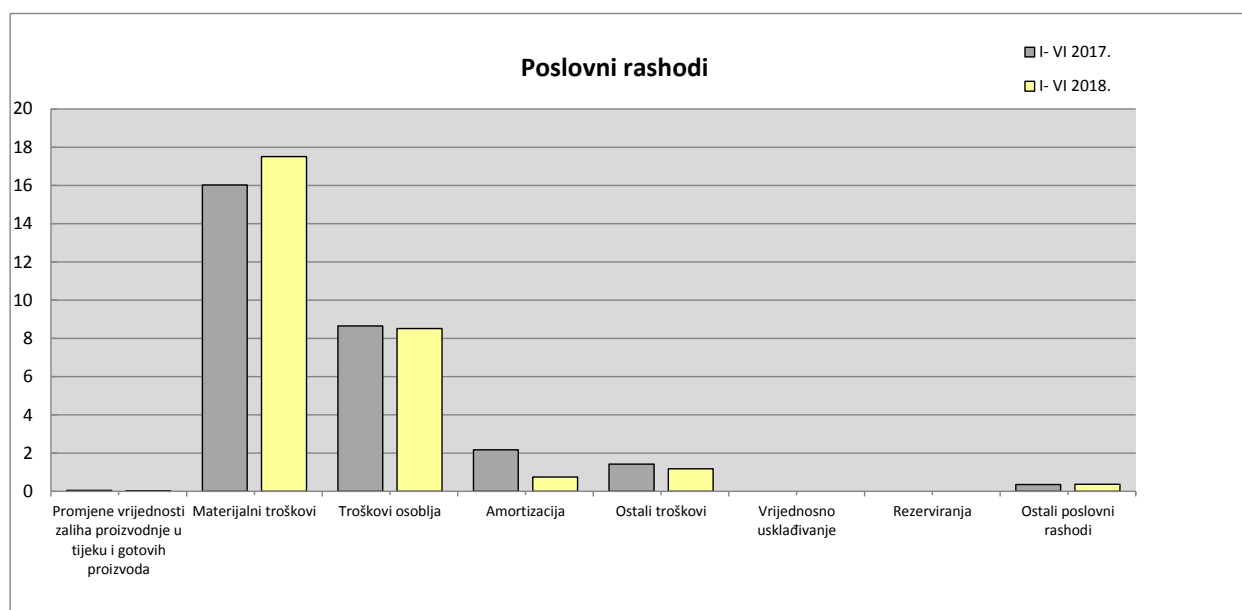
Poslovni rashodi koji čine 99,54% ukupnih rashoda Društva smanjeni su za 316.489,99 kuna ili 1%, dok su financijski rashodi koji čine 0,46% ukupnih rashoda i manji su za 29% ili 53.533,49 kuna u odnosu na rashode ostvarene u istom razdoblju 2017. godine.

u kn

UKUPNI RASHODI	I- VI 2017.		I- VI 2018.		Index 18/17
	Iznos	%	Iznos	%	
Poslovni rashodi	28.675.427,98	99,4	28.358.937,99	99,54	99
Financijski rashodi	185.430,01	0,64	131.896,52	0,46	71
UKUPNO	28.860.857,99	100	28.490.834,51	100	99

u kn

POSLOVNI RASHODI	I- VI 2017.		I- VI 2018.		Index 18/17
	IZNOS	%	IZNOS	%	
Promjene vrijednosti zaliha proizvodnje u tijeku i gotovih proizvoda	47.764,28	0,17	27.746,01	0,10	58
Materijalni troškovi	16.020.137,26	55,9	17.512.739,76	61,75	109
Troškovi osoblja	8.653.190,53	30,2	8.512.950,77	30,02	98
Amortizacija	2.174.127,01	7,58	752.450,32	2,65	35
Ostali troškovi	1.422.633,65	4,96	1.186.281,22	4,18	83
Vrijednosno usklađivanje					
Rezerviranja					
Ostali poslovni rashodi	357.575,25	1,25	366.769,91	1,29	103
UKUPNO	28.675.427,98	100	28.358.937,99	100	99



U strukturi poslovnih rashoda materijalni troškovi su povećani za 1.492.602,50 kunu ili 9% u odnosu na isto razdoblje 2017. godine.

Troškovi osoblja su smanjeni za 140.239,76 kuna ili 2% u odnosu na prethodnu godinu.

Ukupno obračunata amortizacija u 2018. godine iznosi 752.450,32 kune i smanjena je u odnosu na prethodnu godinu za 65%.

Društvo je pri obračunu amortizacije od II. kvartala 2017. godine za određene grupe materijalne imovine (postrojenja i oprema te građevinske objekte) promijenilo računovodstvenu procjenu vijeka upotrebe na način da je za pojedine strojeve produljen vijek trajanja sa 8 na 15 godina, a za građevinske objekte produljen vijek trajanja s 25 na 30 godina u skladu sa preporukama/potvrdom od dobavljača stroja i pravilnikom o obračunu amortizacije.

Povećanje amortizacijskog vijeka upotrebe obavljeno je u poslovnim knjigama Društva na temelju Odluke Uprave Društva a primjenjuju se na obračun amortizacije od II. kvartala 2017. godine i buduće godine poslovanja.

Prema Odluci Uprave Društva a u skladu sa Zakonom o računovodstvu i MRS-om 16/HSFI-6, Uprava Društva je preispitala korisni vijek uporabe strojeva i to po inventurnim brojevima: 785119, 785106 i 769152. Zaključeno je da nije objektivno primjenjivati skraćeni vijek uporabe i dosadašnji način obračuna amortizacije obzirom da je po izjavi proizvođača stroja za ofsetni tisak Rotoman 650 uporabni vijek između 15 i 20 godina.

Isto tako, sukladno Odluci za navedene građevinske objekte (inventurni brojevi su: 785442, 785443 i 785444), vijek uporabe se povećao obzirom da je analizom samog objekta i njemu sličnih također ustanovljeno da je vijek trajanja takvih objekata znatno veći od prvotne (dosadašnje) procijene.

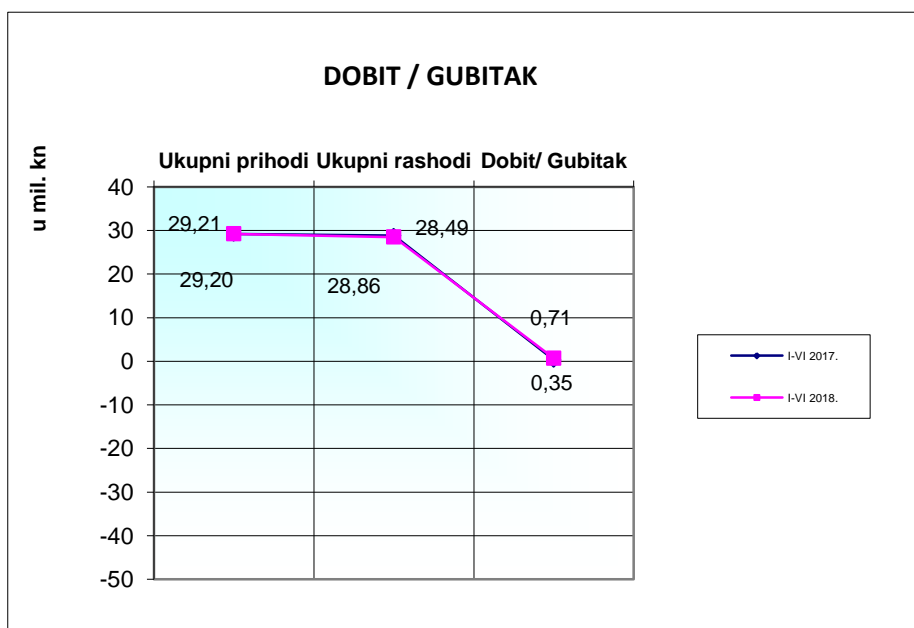
Ostali troškovi poslovanja ostvareni su u iznosu 1.186.281,22 kune i bilježe smanjenje od 17% u odnosu na isto razdoblje prethodne godine.

Ostali poslovni rashodi iznose 366.769,91 kunu i povećani su za 3% u odnosu na troškove u istom razdoblju prethodne godine.

DOBIT/GUBITAK

U prvom polugodištu 2018. godine ukupni prihodi su na istoj razini u odnosu na isto razdoblje 2017. godine. Ukupni rashodi Društva su smanjeni za 1% i ostvaren je pozitivan poslovni rezultat u iznosu od 714.137,61 kunu.

DOBIT/GUBITAK	I-VI 2017.	I-VI 2018.	u kn
			Index 18/17
Ukupni prihodi	29.207.546,21	29.204.972,12	100
Ukupni rashodi	28.860.857,99	28.490.834,51	99
DOBIT/GUBITAK	346.688,22	714.137,61	206

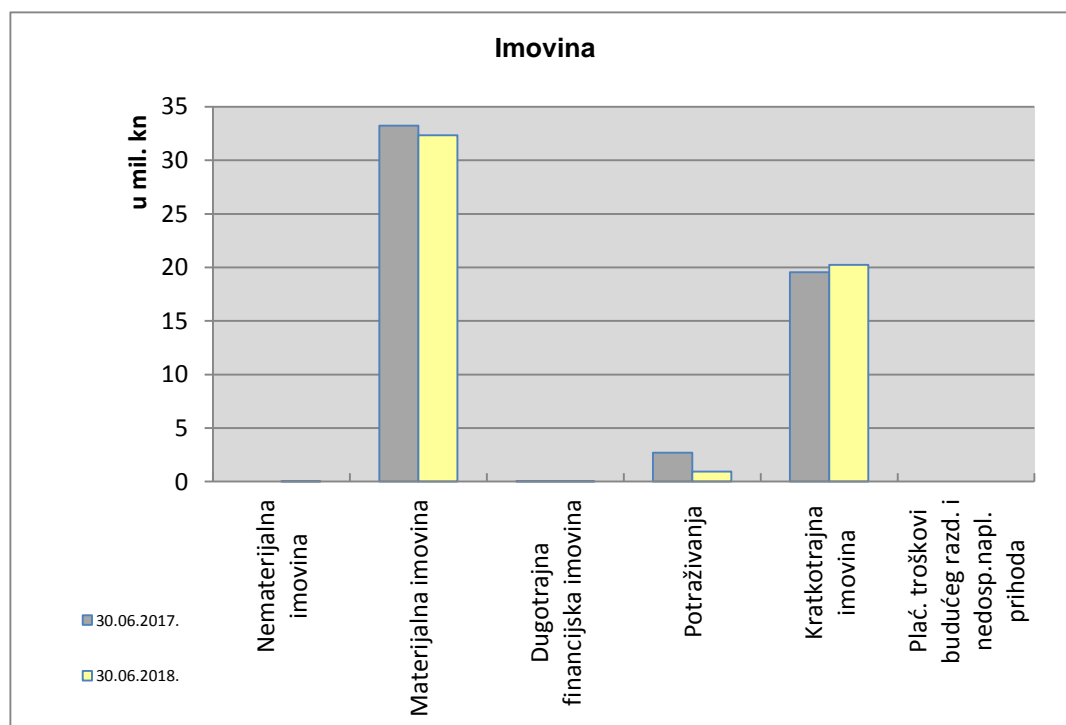


IMOVINA

Na dan sastavljanja bilance dugotrajna imovina iznosila je 33.329.856,80 kuna i činila 62,21%, a kratkotrajna 20.249.445,19 kuna ili 37,79% ukupne aktive Društva.

u kn

Imovina	30.06.2017.	30.06.2018.	Indeks 3/2
1	2	3	4
Nematerijalna imovina	0,00	55.140,44	
Materijalna imovina	33.243.247,15	32.331.631,78	97
Dugotrajna financijska imovina	36.243,76	16.547,59	46
Potraživanja	2.698.292,40	926.536,99	34
Kratkotrajna imovina	19.550.989,60	20.249.445,19	104
Plać. troškovi budućeg razd. i nedosp.napl. prihoda	58.845,46		0



STANJE OBVEZA I POTRAŽIVANJA

Ukupne obveze na dan 30.06.2018. godine iznosile su 17.543.192,23 kune i manje su za 15% u odnosu na isto razdoblje 2017. godine. Od toga su dugoročne obveze iznosile 635.691,20 kuna i činile su 3,62%, a kratkoročne 16.907.501,03 kuna i činile su 96,38% ukupnih obveza Društva.

Kratkoročne obveze na dan 30.06.2018. godine iznosile su 16.907.501,03 kune i veće su za 7% u odnosu na obveze na dan 30. lipnja 2017. godine. Sastoje se od obveza prema financijskim institucijama u iznosu od 474.426,17 kuna, za predujmove u iznosu od 51.076,40 kuna, prema dobavljačima u iznosu od 11.919.417,96 kunu, prema zaposlenima u iznosu od 1.041.556,47 kuna, za poreze, doprinose i slična davanja u iznosu od 2.833.567,77 kuna te ostalih obveza od 587.456,26 kuna. Obveze prema dobavljačima na dan 30. lipnja 2018. godine veće su za 16%.

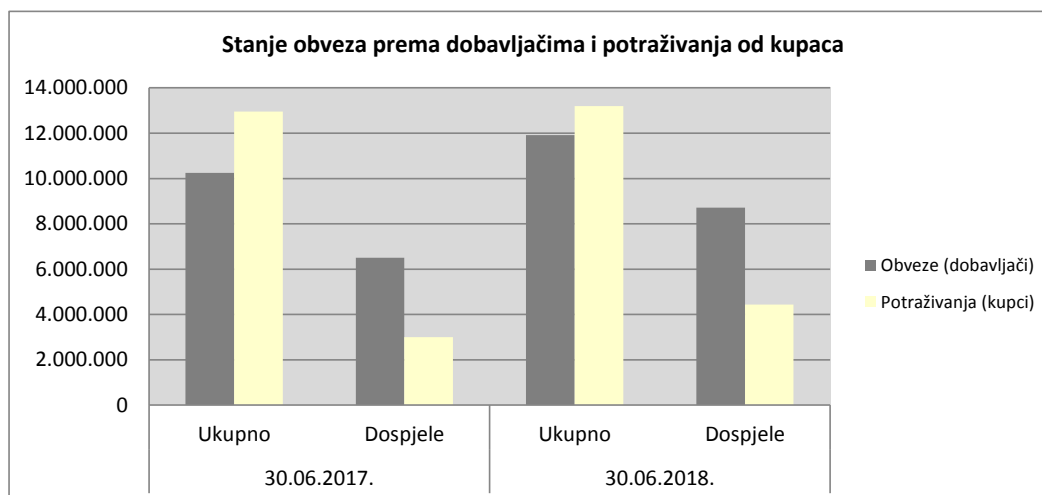
Ukupna potraživanja na dan 30. lipnja 2018. godine iznosila su 14.265.038,26 kuna i smanjena su u odnosu na prethodnu godinu za 12%.

Kratkoročna potraživanja na dan 30. lipnja 2018. godine su iznosila 13.338.501,27 kuna i povećana su za 2% u odnosu na potraživanja na dan 30. lipnja 2017. godine. Sastoje se od: potraživanja od kupaca u iznosu od 13.194.144,90 kuna, potraživanja od države i ostalih institucija u iznosu od 135.800,69 kuna te ostala potraživanja u iznosu od 8.555,68 kuna.

Potraživanja od kupaca na dan 30. lipnja 2018. godine povećana su za 2%. Dospjela potraživanja od kupaca iznosila su 4.434.324,12 kuna ili 33,61% ukupnih potraživanja od kupaca.

u kn

Naziv	30.06.2017.		30.06.2018.	
	Ukupno	Dospjelo	Ukupno	Dospjelo
Obveze (dobavljači)	10.246.237,47	6.501.618,83	11.919.417,96	8.717.251,40
- za investicije			362.010,80	362.010,80
- ostali dobavljači	10.246.237,47	6.501.618,83	11.557.407,16	8.355.240,60
Potraživanja (kupci)	12.957.490,40	3.002.811,51	13.194.144,90	4.434.324,12
- kupci u zemlji	12.576.825,20	2.929.110,14	12.829.932,51	4.139.647,84
- kupci u inozemstvu	380.665,20	73.701,37	364.212,39	294.676,28



TEMELJNI KAPITAL I STRUKTURA VLASNIŠTVA

Temeljni kapital Vjesnika iznosi 106.168.300 kuna i podijeljen je na 1.061.683 redovne dionice nominalne vrijednosti 100,00 kuna. Dionice su izdane u tri serije i to 488.825 dionica serije A , 493.416 dionica serije B i 79.442 dionice serije C.

TEMELJNI KAPITAL I DIONICE

Temeljni kapital	106.168.300,00	kn
Broj dionica	1.061.683	
Serija	488.825	A
Kontrolni brojevi dionica	0000001 - 0488825	A
Serija	493.416	B
Kontrolni brojevi dionica	0000001 - 0493416	B
Serija	79.442	C
Kontrolni brojevi dionica	0000001-0079442	C
Nominalna vrijednost	100,00	kn

STRUKTURA VLASNIŠTVA

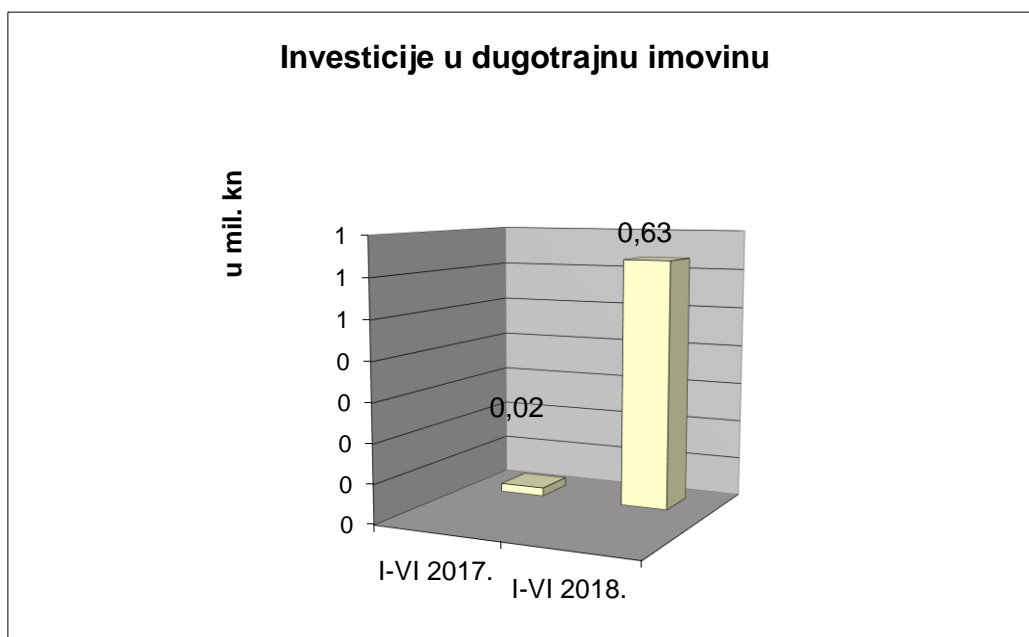
stanje na dan 30.06.2018.

Vlasnik - Upravitelj - Skrbnik	Broj dionica	Iznos u kn	%
1.) Hrvatski zavod za mirovinsko osiguranje Upravitelj: CERP	425.955	42.595.500	40,12
2.) Fond hrvatskih branitelja i članova njihovih obitelji Upravitelj: Erste invest d.o.o. Skrbnik: Societe Generale - Splitska banka d.d.	260.006	26.000.600	24,49
3.) Republika Hrvatska Upravitelj: CERP	136.269	13.626.900	12,84
4.) Vjesnik d.d. (vlastite dionice)	17.702	1.770.200	1,67
5.) Matkon d.o.o.	13.897	1.389.700	1,31
6.) Vjekoslav Palić	12.210	1.221.000	1,15
7.) Ivan Granić	5.708	570.800	0,54
8.) Bajac Igor	4.358	435.800	0,41
9.) HPB d.d.	938	93.800	0,09
10.) Igor Kokoruš	798	79.800	0,08
11.) Manjinski dioničari	183.842	18.384.200	17,32
UKUPNO (1 - 11)	1.061.683	106.168.300	100,00

INVESTICIJE

U prvom polugodištu 2018. godine u dugotrajnu materijalnu imovinu investirano je ukupno 631.669,15 kuna.

			<i>u kn</i>
NEMATERIJALNA I MATERIJALNA IMOVINA	I-VI 2017.	I-VI 2018.	Index 18/17
NEMATERIJALNA IMOVINA			
<i>1. Ulaganje u računalne softver i licence</i>			
MATERIJALNA IMOVINA			
<i>1. Građevinski objekti</i>			
<i>2. Tehnička postrojenja i uređaji</i>			
<i>3. Uredska oprema</i>			
<i>4. Kompjutorska oprema</i>			
<i>5. Telefonski aparati</i>			
<i>6. Transportna sredstva</i>			
<i>7. Uredski namještaj</i>			
<i>8. Pogonski inventar</i>			
<i>9. Alati</i>			
UKUPNO	21.379,26	631.669,15	



PRILOG

U prilogu se nalaze temeljna financijska izvješća za tekuću i prethodnu godinu kao i podaci potrebni za sagledavanje poslovanja Društva u prvom polugodištu 2018. godine.

BILANCA na dan 30.06.

u kn

Red. broj	Naziv pozicije	2017.	2018.	Index 3/2
0	1	2	3	4
AKTIVA				
1.	Potraživanja za upisani a neuplaćeni kapital			
2.	Dugotrajna imovina	35.977.783,31	33.329.856,80	93
2.1.	Nematerijalna imovina	0,00	55.140,44	
2.1.1.	Koncesije, patenti, licencije, robne i u služne marke, softver i ostala prava		55.140,44	
2.1.2.	Nematerijalna imovina u pripremi	0,00		
2.2.	Materijalna imovina	33.243.247,15	32.331.631,78	97
2.2.1.	Zemljište	23.099.116,95	23.180.171,70	
2.2.2.	Građevinski objekti	4.441.064,42	3.784.151,90	85
2.2.3.	Postrojenja i oprema	5.033.915,72	4.875.938,19	97
2.2.4.	Alati, pogonski inventar i transportna imovina	148.767,38	84.777,31	57
2.2.5.	Predujmovi za materijalnu imovinu			
2.2.6.	Materijalna imovina u pripremi			
2.2.7.	Ostala materijalna imovina	520.382,68	406.592,68	78
2.3.	Dugotrajna financijska imovina	36.243,76	16.547,59	46
2.3.1.	Sudjelujući interesi (udjeli)			
2.3.2.	Ulaganja u vrijednosne papire	1.594,08	1.594,08	100
2.3.3.	Dani zajmovi, depoziti i slično	34.649,68	14.953,51	43
2.4.	Potraživanja	2.698.292,40	926.536,99	
2.4.1.	Potraživanja od kupaca	2.698.292,40	926.536,99	
3.	Kratkotrajna imovina (obrtna sredstva)	19.550.989,60	20.249.445,19	104
3.1.	Zalihe	5.219.486,59	5.177.082,29	99
3.1.1.	Sirovine i materijal	4.931.876,53	5.031.420,95	102
3.1.2.	Proizvodnja u tijeku	10.697,09	6.953,86	
3.1.3.	Predujmovi za zalihe	276.912,97	138.707,48	
3.1.4.	Dugotrajna imovina namjenjena prodaji	0,00		
3.2.	Potraživanja	13.081.492,99	13.338.501,27	102
3.2.1.	Potraživanja od povezanih poduzetnika			
3.2.2.	Potraživanja od prodaje nekretnine			
3.2.3.	Potraživanja od kupaca	12.957.490,40	13.194.144,90	102
3.2.4.	Potraživanja od zaposlenika i članova poduzetnika			
3.2.5.	Potraživanja od države i drugih institucija	124.002,59	135.800,69	
3.2.6.	Ostala potraživanja		8.555,68	
3.3.	Kratkotrajna financijska imovina			
3.3.1.	Dani zajmovi, depoziti i slično			
3.4.	Novac u banci i blagajni	1.250.010,02	1.733.861,63	139
4.	Plaćeni troškovi budućeg razd. i nedosp.napl. prihoda	58.845,46		
UKUPNA AKTIVA		55.587.618,37	53.579.301,99	96

Red. broj	Naziv pozicije	2017.	2018.	Index 3/2
0	1	2	3	4
PASIVA				
1.	Kapital i rezerve	29.228.795,60	32.288.837,75	110
1.1.	Temeljni (upisani) kapital	106.168.300,00	106.168.300,00	100
1.2.	Rezerve iz dobiti	0,00	0,00	
1.3.	Revalorizacijske rezerve	23.016.366,39	23.016.366,39	100
1.4.1.	Zakonske rezerve	0,00	0,00	
1.4.2.	Rezerve za vlastite dionice	1.337.846,60	1.337.846,60	100
1.4.3.	Vlastite dionice i udjeli (odbitna stavaka)	1.337.846,60	1.337.846,60	100
1.4.4.	Ostale rezerve	0,00	0,00	
1.5.1.	Zadržana dobit	0,00	0,00	
1.5.2.	Preneseni gubitak	100.302.559,01	97.609.966,25	97
1.6.	Dobit poslovne godine	346.688,22	714.137,61	
1.7.	Gubitak poslovne godine			
2.	Rezerviranja	5.598.381,16	3.657.399,66	65
2.1.	Rezerviranja za mirovine, otpremnine i slične obveze	2.575.544,19	144.000,00	6
2.2.	Rezerviranja za započete sudske sporove	3.022.836,97	3.513.399,66	116
3.	Dugoročne obveze	4.890.563,42	635.691,20	13
3.1.	Obveze prema bankama i drugim financijskim institucijama	949.417,36		
3.2.	Obveze prema dobavljačima	1.865.573,38		
3.3.	Ostale dugoročne obveze	2.075.572,68	635.691,20	31
4.	Kratkoročne obveze	15.806.928,18	16.907.501,03	107
4.1.	Obveze za zajmove, depozite i slično			
4.2.	Obveze prema bankama i drugim financijskim institucijama	572.980,02	474.426,17	83
4.3.	Obveze za predujmove	77.845,40	51.076,40	66
4.4.	Obveze prema dobavljačima	10.246.237,47	11.919.417,96	116
4.5.	Obveze prema zaposlenicima	1.092.746,21	1.041.556,47	95
4.6.	Obveze za poreze, doprinose i slična davanja	2.773.528,03	2.833.567,77	102
4.7.	Ostale kratkoročne obveze	1.043.591,05	587.456,26	56
5.	Odgođeno plaćanje troškova i prihoda budućega razdoblja	62.950,01	89.872,35	
UKUPNA PASIVA		55.587.618,37	53.579.301,99	96

RAČUN DOBITI I GUBITKA

za razdoblje od 1. siječnja do 30. lipnja

u kn

Redni broj	Naziv pozicije	2017. ostvareno	2018 ostvareno	Index 3/2
0	1	2	3	4
I	POSLOVNI PRIHODI	29.195.815,74	29.193.650,84	99,99
1	Prihodi od prodaje s poduzetnicima unutar grupe			
2	Prihodi od prodaje (izvan grupe)	28.499.187,32	28.881.276,62	101,34
3	Prihodi na temelju upotrebe vlastitih proizvoda, robe i usluga			
4	Ostali poslovni prihodi s poduzetnicima unutar grupe			
5	Ostali poslovni prihodi (izvan grupe)	696.628,42	312.374,22	44,84
II	POSLOVNI RASHODI	28.675.427,98	28.358.937,99	98,90
1	Promjene vrijednosti zaliha proizvodnje u tijeku i gotovih proizvoda	47.764,28	27.746,01	
2	Materijalni troškovi	16.020.137,26	17.512.739,76	109,32
	a) Troškovi sirovina i materijala	13.555.503,73	14.792.952,57	109,13
	b) Troškovi prodane robe	309.299,35	342.469,19	110,72
	c) Ostali vanjski troškovi	2.155.334,18	2.377.318,00	110,30
3	Troškovi osoblja	8.653.190,53	8.512.950,77	98,38
	a) Neto plaće i nadnice	5.651.874,95	5.522.908,22	97,72
	b) Troškovi poreza i doprinosa iz plaće	1.727.807,29	1.738.140,46	100,60
	c) Doprinosi na plaće	1.273.508,29	1.251.902,09	98,30
4	Amortizacija	2.174.127,01	752.450,32	34,61
5	Ostali troškovi	1.422.633,65	1.186.281,22	83,39
6	Vrijednosno usklađenje	0,00	0,00	
	dugotrajne imovine osim financijske imovine			
	kratkotrajne imovine osim financijske imovine			
7	Rezerviranja	0,00	0,00	
	Rezerviranja za mirovine, otpremnine i sl. obveze			
	Rezerviranja za porezne obveze			
	Rezerviranja za započete sudske sporove			
	Rezerviranja za troškove obnavljanja prirodnih bogastava			
	Rezerviranja za troškove u jamstvenim rokovima			
	Druga rezerviranja			
8	Ostali poslovni rashodi	357.575,25	366.769,91	102,57
III	FINANCIJSKI PRIHODI	11.730,47	11.321,28	96,51
1	Prihodi od ulaganja u udjele (dionice) poduzetnika unutar grupe			
2	Prihodi od ulaganja u udjele (dionice) društva povezanih sudjelujućim interesima			
3	Prihodi od ostalih dugotrajnih financijskih ulaganja i zajmova poduzetnicima unutar grupe			
4	Ostali prihodi s osnove kamata iz odnosa s poduzetnicima unutar grupe			
5	Tečajne razlike i ostali financijski prihodi iz odnosa s poduzetnicima unutar grupe			
6	Prihodi od ostalih dugotrajnih financijskih ulaganja i zajmova			
7	Ostali prihodi s osnove kamata	11.730,47	11.321,28	96,51
8	Tečajne razlike i ostali financijski prihodi			
9	Nerealizirani dobici (prihodi) od financijske imovine			
10	Ostali financijski prihodi			

Redni broj	Naziv pozicije	2017. ostvareno	2018 ostvareno	Index 3/2
0	1	2	3	4
IV	FINANCIJSKI RASHODI	185.430,01	131.896,52	71,13
1	Rashodi s osnove kamata i sličnih rashoda s poduzetnicima unutar grupe			
2	Tečajne razlike i drugi rashodi s poduzetnicima unutar grupe			
3	Rashodi s osnove kamata i slični rashodi	183.627,38	130.495,44	
4	Tečajne razlike i drugi rashodi	1.802,63	1.401,08	
5	Nerealizirani gubici (rashodi) od financijske imovine			
6	Vrijednosno usklađenje financijske imovine (neto)			
7	Ostali financijski rashodi			
V	UKUPNI PRIHODI	29.207.546,21	29.204.972,12	99,99
VI	UKUPNI RASHODI	28.860.857,99	28.490.834,51	98,72
VII	DOBIT ILI GUBITAK PRIJE OPOREZIVANJA	346.688,22	714.137,61	205,99
VIII	POREZ NA DOBIT	0,00	0,00	
IX	DOBIT ILI GUBITAK RAZDOBLJA	346.688,22	714.137,61	205,99
IZVJEŠTAJ O OSTALOJ SVEUBUHVAATNOJ DOBITI (popunjava poduzetnik obveznik primjene MSFI-a)				
	DOBIT ILI GUBITAK RAZDOBLJA	346.688,22	714.137,61	

NOVČANI TOK
za razdoblje od 1. siječnja do 30. lipnja

u kn

Redni broj	Naziv pozicije	2017.	2018.	Index 3/2
0	1	2	3	4
NOVČANI TOKOVI OD POSLOVNIH AKTIVNOSTI				
1.	Novčani primici od kupaca	36.206.379,21	35.735.624,40	99
2.	Novčani primici od tantijema, naknada, provizija i sl.			
3.	Novčani primici od osiguranja za naknadu šteta			
4.	Novčani primici s osnove povrata poreza			
5.	Novčani izdaci dobavljačima	-22.086.116,67	-21.323.297,26	97
6.	Novčani izdaci za zaposlene	-8.017.419,08	-8.034.309,39	100
7.	Novčani izdaci za osiguranje za naknade šteta			
8.	Ostali novčani primici i izdaci	-4.607.919,08	-5.157.139,16	112
I.	Novac iz poslovanja	1.494.924,38	1.220.878,59	82
9.	Novčani izdaci za kamate	-19,24	-15.858,28	
10.	Plaćeni porez na dobit			
A)	NETO NOVČANI TOKOVI OD POSLOVNIH AKTIVNOSTI	1.494.905,14	1.205.020,31	81
NOVČANI TOKOVI OD INVESTICIJSKIH AKTIVNOSTI				
1.	Novčani primici od prodaje dugotrajne materijalne i nematerijalne imovine		143.485,50	
2.	Novčani primici od prodaje financijskih instrumenata			
3.	Novčani primici od kamata			
4.	Novčani primici od dividendi			
5.	Novčani primici s osnove povrata danih zajmova i štednih uloga			
6.	Ostali novčani primici od investicijskih aktivnosti			
II.	Ukupno novčani primici od investicijskih aktivnosti	0,00	143.485,50	
1.	Novčani izdaci za kupnju dugotrajne materijalne i nematerijalne imovine		-505.931,94	
2.	Novčani izdaci za stjecanje financijskih instrumenata			
3.	Novčani izdaci s osnove danih zajmova i štednih uloga			

Redni broj	Naziv pozicije	2017.	2018.	Index 3/2
0	1	2	3	4
4.	Stjecanje ovisnog društva, umanjeno za stečeni novac			
5.	Ostali novčani izdaci od investicijskih aktivnosti			
III.	Ukupno novčani izdaci od investicijskih aktivnosti	0,00	-505.931,94	
B)	NETO NOVČANI TOKOVI OD INVESTICIJSKIH AKTIVNOSTI	0,00	-362.446,44	
NOVČANI TOKOVI OD FINACIJSKIH AKTIVNOSTI				
	Novčani primici od povećanja temeljnog (upisanog) kapitala			
	Novčani primici od izdavanja vlasničkih i dužničkih instrumenata			
	Novčani primici od glavnice, kredita, pozajmica i drugih posudbi			
	Ostali novčani primici od financijskih aktivnosti	10.722,97	10.999,37	103
IV.	Ukupno novčani primici od financijskih aktivnosti	10.722,97	10.999,37	103
1.	Novčani izdaci za otplatu glavnice kredita, pozajmica i drugih posudbi i dužničkih financijskih instrumenata			
2.	Novčani izdaci za isplatu dividendi			
3.	Novčani izdaci za financijski najam			
4.	Novčani izdaci za otkup vlastitih dionica i smanjenje temeljnog (upisanog) kapitala			
5.	Ostali novčani izdaci od financijskih aktivnosti	-566.287,25	-470.723,78	83
V.	Ukupno novčani izdaci od financijskih aktivnosti	-566.287,25	-470.723,78	83
C)	NETO NOVČANI TOKOVI OD FINACIJSKIH AKTIVNOSTI	-555.564,28	-459.724,41	83
1.	Nerealizirane tečajne razlike po novcu i novčanim ekvivalentima			
D)	NETO POVEĆANJE ILI SMANJENJE NOVČANIH TOKOVA	939.340,86	382.849,46	41
E)	NOVAC I NOVČANI EKVIVALENTI NA POČETKU RAZDOBLJA	310.669,52	1.351.012,17	
F)	NOVAC I NOVČANI EKVIVALENTI NA KRAJU RAZDOBLJA	1.250.010,38	1.733.861,63	139

IZVJEŠĆE O TEKUĆIM SREDSTVIMA I TEKUĆIM OBVEZAMA
na dan 30.06.

u kn

Opis	2017.	2018.	Index 2/1
0	1	2	3
TEKUĆA SREDSTVA			
Zalihe	5.219.486,59	5.177.082,29	99
- sirovine i materijal	4.931.876,53	5.031.420,95	102
- proizvodnja u tijeku	10.697,09	6.953,86	
- predujmovi za zalihe	276.912,97	138.707,48	50
- dugotrajna imovina namijenjena prodaji			
Potraživanja	13.081.492,99	13.338.501,27	102
- od kupaca	12.957.490,40	13.194.144,90	102
- od zaposlenika i članova poduzetnika			
- od države i drugih institucija	124.002,59	135.800,69	110
- ostala potraživanja		8.555,68	
Financijska imovina	0,00	0,00	
Dani zajmovi, depoziti i slično	0,00	0,00	
Novac u banci i blagajni	1.250.010,02	1.733.861,63	139
Plaćeni troškovi budućeg razdoblja i obračunati prihodi	58.845,46		
UKUPNO TEKUĆA SREDSTVA	19.609.835,06	20.249.445,19	103
TEKUĆE OBVEZE			
- prema bankama i dr. fin. institucijama	572.980,02	474.426,17	83
- za predujmove	77.845,40	51.076,40	66
- prema dobavljačima	10.246.237,47	11.919.417,96	116
- prema zaposlenicima	1.092.746,21	1.041.556,47	95
- za poreze, doprinose i slična davanja	2.773.528,03	2.833.567,77	102
- ostale kratkoročne obveze	1.043.591,05	587.456,26	56
UKUPNE TEKUĆE OBVEZE	15.806.928,18	16.907.501,03	107
NETO RADNI KAPITAL	3.802.906,88	3.341.944,16	88

**PREGLED STANJA OBVEZA PREMA DOBAVLJAČIMA I
POTRAŽIVANJA OD KUPACA
na dan 30.06.**

u kn

Redni broj	Opis	2017.	2018.	Index 2/1
	0	1	2	3
1.	Obveze prema dobavljačima	10.246.237,47	11.919.417,96	116
	- Dobavljači u zemlji	9.517.303,36	11.076.579,03	116
	- Dobavljači iz inozemstva	728.934,11	842.838,93	116
2.	Dospjele obveze	6.501.618,83	8.717.251,40	134
	- Dobavljači u zemlji	6.405.830,11	8.249.003,87	129
	- Dobavljači iz inozemstva	95.788,72	468.247,53	489
3.	Obveze prema državnom proračunu - PDV	2.190.394,56	2.274.272,22	104
4.	Dospjele obveze prema državnom proračunu - PDV	1.588.889,13	1.471.328,10	93
5.	POTRAŽIVANJA OD KUPACA	12.957.490,40	13.194.144,90	102
	- Kupci u zemlji	12.576.825,20	12.829.932,51	102
	- Kupci iz inozemstva	380.665,20	364.212,39	96
6.	Dospjela potraživanja	3.002.811,51	4.434.324,12	148
	- Kupci u zemlji	2.929.110,14	4.139.647,84	33
	- Kupci iz inozemstva	73.701,37	294.676,28	

PREGLED STANJA OBVEZA I POTRAŽIVANJA PO KREDITIMA
na dan 30.06.

u kn

Opis	2017.	2017.	Index 2/1
0	1	2	3
UKUPNE OBVEZE PO KREDITIMA			
Domaće banke i financijske institucije	1.522.397,38	474.426,17	31
- kratkoročni krediti	572.980,02	474.426,17	83
- dugoročni krediti	949.417,36		
DOSPJELE OBVEZE PO KREDITIMA			
Domaće banke i financijske institucije	0,00	0,00	
- kratkoročni krediti	0,00	0,00	
- dugoročni krediti	0,00	0,00	
UKUPNA POTRAŽIVANJA PO KREDITIMA			
Plasmani (tuzemni i inozemni)	34.649,68	14.953,51	43
- kratkoročni krediti	0,00	0,00	
- dugoročni krediti	34.649,68	14.953,51	43
DOSPJELA POTRAŽIVANJA PO KREDITIMA			
Plasmani (tuzemni i inozemni)	0,00	0,00	
- kratkoročni krediti	0,00	0,00	
- dugoročni krediti	0,00	0,00	

POKAZATELJI USPJEŠNOSTI POSLOVANJA

I. Pokazatelji likvidnosti

Koeficijent tekuće likvidnosti (KTL)

(u 000 kn)

OPIS	I-VI 2017.	I-VI 2018.	Index 2018./2017.
Kratkotrajna imovina	19.551	20.249	104
Kratkoročne obveze	15.807	16.908	107
KTL <small>(standard ≥ 2)</small>	1,2369	1,1976	97

Koeficijent financijske stabilnosti (KFS)

(u 000 kn)

OPIS	I-VI 2017.	I-VI 2018.	Index 2018./2017.
Dugotrajna imovina	35.978	33.330	93
Kapital i rezerve i dugoročne obveze	34.120	32.925	96
KFS <small>(standard ≤ 1)</small>	1,0545	1,0123	96

II. Pokazatelji zaduženosti

Koeficijent zaduženosti (KZ)

(u 000 kn)

OPIS	I-VI 2017.	I-VI 2018.	Index 2018./2017.
Ukupne obveze	20.698	17.544	85
Ukupna imovina	55.588	53.579	96
KZ	0,3723	0,3274	88

Koeficijent vlastitog financiranja (KVF)

(u 000 kn)

OPIS	I-VI 2017.	I-VI 2018.	Index 2018./2017.
Kapital i rezerve	29.229	32.289	110
Ukupna imovina	55.588	53.579	96
KVF	0,5258	0,6026	115

III. Pokazatelji aktivnosti

Koeficijent obrtaja ukupne imovine (KOui)

(u 000 kn)

OPIS	I-VI 2017.	I-VI 2018.	Index 2018./2017.
Ukupni prihodi	29.208	29.205	100
Ukupna imovina	55.588	53.579	96
KOui	0,5254	0,5451	104

IV. Pokazatelji ekonomičnosti

Ekonomičnost ukupnog poslovanja (Eu)

(u 000 kn)

OPIS	I-VI 2017.	I-VI 2018.	Index 2018./2017.
Ukupni prihodi	29.208	29.205	100
Ukupni rashodi	28.861	28.491	99
Eu	1,0120	1,0251	101

V. Pokazatelji rentabilnosti i ostali

Rentabilnost ukupne imovine (ROA)

(u 000 kn)

OPIS	I-VI 2017.	I-VI 2018.	Index 2018./2017.
Dobit/gubitak nakon oporezivanja	347	714	206
Ukupna imovina	55.588	53.579	96
ROA	0,0062	0,0133	213

Rentabilnost dioničkog kapitala (ROE)

(u 000 kn)

OPIS	I-VI 2017.	I-VI 2018.	Index 2018./2017.
Dobit/gubitak nakon oporezivanja	347	714	206
Kapital i rezerve	29.229	32.289	110
ROE	0,0119	0,0221	186

Operativna dobit (EBIT)

(u 000 kn)

OPIS	I-VI 2017.	I-VI 2018.	Index 2018./2017.
Poslovni prihodi	29.196	29.194	100
Poslovni rashodi	28.675	28.359	99
EBIT	521	835	160

EBITDA

(u 000 kn)

OPIS	I-VI 2017.	I-VI 2018.	Index 2018./2017.
Poslovni prihodi	29.196	29.194	100
Poslovni rashodi-amortizacija	26.501	27.607	104
EBITDA	2.695	1.587	59

Struktura radnika prema organizaciji na dan 30. lipnja

Radna jedinica	2017.		2018.	
	Broj zaposlenika	Postotak udjela %	Broj zaposlenika	Postotak udjela %
0	1	2	3	4
Uprava	2	0,93	3	1,45
Zajedničke službe - pravna i ljudski resursi	7	3,24	4	1,93
Zajedničke službe - financije, kontroling i računovodstvo	8	3,70	8	3,86
Zajedničke službe - korporativna sigurnost	10	4,63	9	4,35
Zajedničke službe - odjel informacijske tehnologije	3	1,39	3	1,45
Prodaja, marketing i nabava	22	10,19	22	10,63
Proizvodnja	2	0,93	2	0,97
Proizvodnja - priprema proizvodnje	20	9,26	18	8,70
Proizvodnja - novinski tisak	33	15,28	29	14,01
Proizvodnja - revijalni tisak	26	12,04	30	14,49
Proizvodnja - tisak iz arka i ambalaža	9	4,17	9	4,35
Proizvodnja - dorada i pakiranje	58	26,85	51	24,64
Proizvodnja - elektromehaničko održavanje	16	7,41	19	9,18
Ukupno VJESNIK d.d.	216	100,00	207	100,00

ZAPOSLENI PO STRUČNOJ SPREMI

Stručna sprema	Stanje na dan 30.06.2017.	Stanje na dan 30.06.2018.	Index
1	2	3	4(3/2)
DR			
MR			
VSS	13	15	115
VŠS	16	15	94
SSS	134	128	96
NSS	27	23	85
VKV	10	11	110
KV	12	12	100
PKV	2	2	100
NKV	2	1	50
Ukupno	216	207	96

Na temelju članaka 407. do 410. Zakona o tržištu kapitala (NN br. 88/08) Uprava Društva Vjesnik d.d. daje

IZJAVU

Skraćeni set privremenih, nerevidiranih i nekonsolidiranih financijskih izvještaja Društva Vjesnik d.d. za razdoblje od 01.01.2018. godine do 30.06.2018. godine sastavljen je u skladu sa Zakonom o računovodstvu, Međunarodnim standardima financijskog izvještavanja (MSFI) i Međunarodnim računovodstvenim standardima (MRS) te daje cjelovit i istinit pregled imovine i obveza te rezultata poslovanja, uz kratki osvrt na razloge iskazanih podataka.

Direktor
Ilija Nedić, mag. oec.