

REZULTATI POSLOVANJA VJESNIKA d.d. ZA RAZDOBLJE OD 01.01.2018. DO 31.03.2018. TROMJESEČNI IZVJEŠTAJ – NEREVIDIRANI

(Zagreb, 27.04.2018.) Temeljem članka 440. Zakona o tržištu kapitala obavještavamo Vas da je set financijskih izvještaja za prva tri mjeseca 2018. objavljen na internetskim stranicama Društva www.tiskara.vjesnik.hr, na internetskim stranicama Zagrebačke burze d.d. Zagreb, te je dostavljen HINA-i i Službenom registru propisanih informacija pri Hrvatskoj agenciji za nadzor financijskih usluga. Tromjesečni izvještaj sadrži financijske izvještaje Vjesnika d.d. za razdoblje od 01.01.2018. do 31.03.2018. (TFI-POD), Međuizvještaj posloводства i Izjavu osobe odgovorne za sastavljanje financijskih izvještaja.

Tromjesečni izvještaj

za razdoblje od 1. siječnja do 31.ožujka 2018.

(nerevidirani izvještaji)

Zagreb, travanj 2018.

Sadržaj

- Međuzvještaj Uprave za prva tri mjeseca 2018.
- Set financijskih izvještaja (TFI-POD) za razdoblje od 1. siječnja do 31. ožujka 2018.
- Izjava osobe odgovorne za sastavljanje financijskih izvještaja

IZVJEŠĆE UPRAVE O POSLOVANJU I STANJU DRUŠTVA ZA PRVO TROMJESEČJE 2018.

U prvom tromjesečju 2018. godini ostvareni su ukupni prihodi u iznosu od 14,38 milijuna kuna, što je za 3% veće u odnosu na isto razdoblje prethodne godine. Ukupni rashodi, koji iznose 14,35 milijuna kuna i smanjeni su za 2%. Društvo je ostvarilo dobit od 0,03 milijuna kuna.

U strukturi poslovnih prihoda u prvom tromjesečju 2018. godine 93,57% čine prihodi od prodaje tiskarskih usluga, koji u odnosu na 2017. godinu bilježe rast od 6%. Ostali prihodi iz poslovanja sudjeluju sa 6,43% u poslovnom prihodu Društva ostvarenom u 2017. godini.

Prodajom tiskarskih usluga ostvaruje se najveći dio ukupnih prihoda Društva (13,45 milijun kuna). Manji dio prihoda (0,92 milijuna kuna) ostvaruje se: prodajom ostalih usluga (skladištenje papira, prodajom otpadnog materijala, te prefakturiranje suvlasnicima poslovnog objekta.

Ukupni rashodi Društva su u izvještajnom razdoblju iznosili 14,35 milijun kuna i u odnosu na prethodnu godinu smanjeni su za 2%. Poslovni rashodi koji čine 99,37% ukupnih rashoda Društva i smanjeni su za 3% u odnosu na isto razdoblje prethodne godine, dok su financijski rashodi veći za 4% u odnosu na prethodno razdoblje.

Troškovi osoblja ostvareni su u iznosu 4,19 milijuna kuna i smanjeni su za 1% u odnosu na prethodnu godinu.

Trošak amortizacije uprvom tromjesečju 2018. godine iznosi 0,37 milijuna kuna i smanjena je za 79% u odnosu na amortizaciju obračunatu u 2017. godini.

Ukupna imovina Društva na dan sastavljanja bilance iznosi 52,71 milijuna kuna i za 4% je manja od stanja na dan 31.03.2017. godine, pri čemu se bilježi smanjenje dugotrajne i povećanje kratkotrajne imovine.

Temeljni kapital Društva iznosi 106.168.300 kuna i podijeljen je na 1.061.683 redovne dionice nominalne vrijednosti 100,00 kuna.

Kapital i rezerve na dan bilance iskazani su u iznosu 31.604.611,70 kuna.

U izvještajnom razdoblju nije bilo statusnih promjena.

U izvještajnom razdoblju nije bilo značajnijih promjena vlasničke strukture

Prilog 1.

Razdoblje izvještavanja:

1.1.2018.

do

31.3.2018.

Tromjesečni financijski izvještaj poduzetnika TFI-POD

Matični broj (MB): 01453157

Matični broj subjekta (MBS): 080304753

Osobni identifikacijski broj (OIB): 83180487843

Tvrтка izdavatelja: VJESNIK d.d. TISKARSKO IZDAVAČKE DJELATNOSTI

Poštanski broj i mjesto: 10000 ZAGREB

Ulica i kućni broj: SLAVONSKA AVENIJA 4

Adresa e-pošte: racunovodstvo@vjesnik.hr

Internet adresa: www.tiskara.vjesnik.hr

Šifra i naziv općine/grada: 133 ZAGREB

Šifra i naziv županije: 21 GRAD ZAGREB

Broj zaposlenih: 205

(krajem izvještajnog razdoblja)

Konsolidirani izvještaj: NE

Šifra NKD-a: 1811

Tvrčke subjekata konsolidacije (prema MSFI):

Sjedište:

MB:

Knjigovodstveni servis:

Osoba za kontakt: Mitrović Darko

(unosi se samo prezime i ime osobe za kontakt)

Telefon: 01/6161530

Telefaks: 01/6161654

Adresa e-pošte: darko.mitrovic@vjesnik.hr

Prezime i ime: Nedić Ilija

(osoba ovlaštene za zastupanje)

Dokumentacija za objavu:

1. Financijski izvještaji (bilanca, račun dobiti i gubitka, izvještaj o novčanom tijeku, izvještaj o promjenama kapitala i bilješke uz financijske izvještaje)
2. Međuizvještaj posloводства,
3. Izjavu osoba odgovornih za sastavljanje izvještaja izdavatelja.

M.P.

(potpis osobe ovlaštene za zastupanje)

BILANCA
stanje na dan **31.03.2018.**

Obveznik: VJESNIK d.d.			
Naziv pozicije	AOP oznaka	Prethodno razdoblje	Tekuće razdoblje
1	2	3	4
A) POTRAŽIVANJA ZA UPISANI A NEUPLAĆENI KAPITAL	001		
B) DUGOTRAJNA IMOVINA (003+010+020+029+033)	002	36.355.390	33.749.108
I. NEMATERIJALNA IMOVINA (004 do 009)	003	0	58.737
1. Izdaci za razvoj	004		
2. Koncesije, patenti, licencije, robne i uslužne marke, softver i ostala prava	005	0	58.737
3. Goodwill	006		
4. Predujmovi za nabavu nematerijalne imovine	007		
5. Nematerijalna imovina u pripremi	008	0	0
6. Ostala nematerijalna imovina	009		
II. MATERIJALNA IMOVINA (011 do 019)	010	33.623.109	32.743.734
1. Zemljište	011	23.099.117	23.099.117
2. Građevinski objekti	012	4.605.293	3.948.380
3. Postrojenja i oprema	013	5.166.510	5.083.903
4. Alati, pogonski inventar i transportna imovina	014	231.806	91.951
5. Biološka imovina	015		
6. Predujmovi za materijalnu imovinu	016		
7. Materijalna imovina u pripremi	017		
8. Ostala materijalna imovina	018	520.383	520.383
9. Ulaganje u nekretnine	019		
III. DUGOTRAJNA FINACIJSKA IMOVINA (021 do 028)	020	43.381	20.100
1. Udjeli (dionice) kod povezanih poduzetnika	021		
2. Dani zajmovi povezanim poduzetnicima	022		
3. Sudjelujući interesi (udjeli)	023		
4. Zajmovi dani poduzetnicima u kojima postoje sudjelujući interesi	024		
5. Ulaganja u vrijednosne papire	025	1.594	1.594
6. Dani zajmovi, depoziti i slično	026	41.787	18.506
7. Ostala dugotrajna financijska imovina	027		
8. Ulaganja koja se obračunavaju metodom udjela	028		
IV. POTRAŽIVANJA (030 do 032)	029	2.688.900	926.537
1. Potraživanja od povezanih poduzetnika	030		
2. Potraživanja po osnovi prodaje na kredit	031	0	0
3. Ostala potraživanja	032	2.688.900	926.537
V. ODGOĐENA POREZNA IMOVINA	033		
C) KRATKOTRAJNA IMOVINA (035+043+050+058)	034	18.375.676	18.917.683
I. ZALIHE (036 do 042)	035	5.029.717	5.476.841
1. Sirovine i materijal	036	4.857.096	5.259.227
2. Proizvodnja u tijeku	037	10.563	6.711
3. Gotovi proizvodi	038		
4. Trgovačka roba	039		
5. Predujmovi za zalihe	040	162.058	210.903
6. Dugotrajna imovina namijenjena prodaji	041		
7. Biološka imovina	042		
II. POTRAŽIVANJA (044 do 049)	043	12.621.016	12.583.565
1. Potraživanja od povezanih poduzetnika	044		
2. Potraživanja od kupaca	045	12.469.388	12.443.503
3. Potraživanja od sudjelujućih poduzetnika	046		
4. Potraživanja od zaposlenika i članova poduzetnika	047		
5. Potraživanja od države i drugih institucija	048	151.628	136.358
6. Ostala potraživanja	049		3.704
III. KRATKOTRAJNA FINACIJSKA IMOVINA (051 do 057)	050	0	0
1. Udjeli (dionice) kod povezanih poduzetnika	051		
2. Dani zajmovi povezanim poduzetnicima	052		
3. Sudjelujući interesi (udjeli)	053		
4. Zajmovi dani poduzetnicima u kojima postoje sudjelujući interesi	054		
5. Ulaganja u vrijednosne papire	055		
6. Dani zajmovi, depoziti i slično	056		
7. Ostala financijska imovina	057		
IV. NOVAC U BANC I BLAGAJNI	058	724.943	857.277
D) PLAĆENI TROŠKOVI BUDUĆEG RAZDOBLJA I OBRAČUNATI PRIHODI	059	25.894	38.845
E) UKUPNO AKTIVA (001+002+034+059)	060	54.756.960	52.705.636
F) IZVANBILANČNI ZAPISI	061		

Obveznik: VJESNIK d.d.			
Naziv pozicije	AOP oznaka	Prethodno razdoblje	Tekuće razdoblje
1	2	3	4

PASIVA			
A) KAPITAL I REZERVE (063+064+065+071+072+075+078)	062	28.153.779	31.604.611
I. TEMELJNI (UPISANI) KAPITAL	063	106.168.300	106.168.300
II. KAPITALNE REZERVE	064		
III. REZERVE IZ DOBITI (066+067-068+069+070)	065	0	0
1. Zakonske rezerve	066	0	0
2. Rezerve za vlastite dionice	067	1.337.847	1.337.847
3. Vlastite dionice i udjeli (odbitna stavka)	068	1.337.847	1.337.847
4. Statutarne rezerve	069		
5. Ostale rezerve	070	0	0
IV. REVALORIZACIJSKE REZERVE	071	23.016.366	23.016.366
V. ZADRŽANA DOBIT ILI PRENESENI GUBITAK (073-074)	072	-100.302.559	-97.609.966
1. Zadržana dobit	073		
2. Preneseni gubitak	074	100.302.559	97.609.966
VI. DOBIT ILI GUBITAK POSLOVNE GODINE (076-077)	075	-728.328	29.911
1. Dobit poslovne godine	076		29.911
2. Gubitak poslovne godine	077	728.328	
VII. MANJINSKI INTERES	078		
B) REZERVIRANJA (080 do 082)	079	5.735.054	3.891.982
1. Rezerviranja za mirovine, otpremnine i slične obveze	080	2.575.544	160.000
2. Rezerviranja za porezne obveze	081		
3. Druga rezerviranja	082	3.159.510	3.731.982
C) DUGOROČNE OBVEZE (084 do 092)	083	4.749.235	893.604
1. Obveze prema povezanim poduzetnicima	084		
2. Obveze za zajmove, depozite i slično	085		
3. Obveze prema bankama i drugim financijskim institucijama	086	949.417	
4. Obveze za predujmove	087		
5. Obveze prema dobavljačima	088	1.724.246	
6. Obveze po vrijednosnim papirima	089		
7. Obveze prema poduzetnicima u kojima postoje sudjelujući interesi	090		
8. Ostale dugoročne obveze	091	2.075.572	893.604
9. Odgođena porezna obveza	092		
D) KRATKOROČNE OBVEZE (094 do 105)	093	16.080.677	16.191.964
1. Obveze prema povezanim poduzetnicima	094		
2. Obveze za zajmove, depozite i slično	095		
3. Obveze prema bankama i drugim financijskim institucijama	096	855.968	756.761
4. Obveze za predujmove	097	31.240	59.090
5. Obveze prema dobavljačima	098	10.675.252	11.987.225
6. Obveze po vrijednosnim papirima	099		
7. Obveze prema poduzetnicima u kojima postoje sudjelujući interesi	100		
8. Obveze prema zaposlenicima	101	1.062.032	1.001.477
9. Obveze za poreze, doprinose i slična davanja	102	1.941.087	1.646.429
10. Obveze s osnove udjela u rezultatu	103		
11. Obveze po osnovi dugotrajne imovine namijenjene prodaji	104		
12. Ostale kratkoročne obveze	105	1.515.098	740.982
E) ODGOĐENO PLAĆANJE TROŠKOVA I PRIHOD BUDUĆEGA RAZDOBLJA	106	38.214	123.474
F) UKUPNO – PASIVA (062+079+083+093+106)	107	54.756.959	52.705.636
G) IZVANBILANČNI ZAPISI	108		
DODATAK BILANCI (popunjavanje poduzetnik koji sastavlja konsolidirani financijski izvještaj)			
A) KAPITAL I REZERVE			
1. Pripisano imateljima kapitala matice	109		
2. Pripisano manjinskom interesu	110		

Napomena 1.: Dodatak bilanci popunjavaju poduzetnici koji sastavljaju konsolidirane financijske izvještaje.

RAČUN DOBITI I GUBITKA
u razdoblju 01.01.2018. do 31.03.2018.

Obveznik: VJESNIK d.d.

Naziv pozicije	AOP oznaka	Prethodno razdoblje		Tekuće razdoblje	
		Kumulativno	Tromjesečne	Kumulativno	Tromjesečne
1	2	3	4	5	6
I. POSLOVNI PRIHODI (112+113)	111	13.979.257	13.979.257	14.374.833	14.374.833
1. Prihodi od prodaje	112	13.613.155	13.613.155	14.327.351	14.327.351
2. Ostali poslovni prihodi	113	366.102	366.102	47.482	47.482
II. POSLOVNI RASHODI (115+116+120+124+125+126+129+130)	114	14.625.973	14.625.973	14.259.652	14.259.652
1. Promjene vrijednosti zaliha proizvodnje u tijeku i gotovih proizvoda	115	47.898	47.898	27.989	27.989
2. Materijalni troškovi (117 do 119)	116	7.598.400	7.598.400	9.029.154	9.029.154
a) Troškovi sirovina i materijala	117	6.439.044	6.439.044	7.611.930	7.611.930
b) Troškovi prodane robe	118	152.477	152.477	167.958	167.958
c) Ostali vanjski troškovi	119	1.006.879	1.006.879	1.249.266	1.249.266
3. Troškovi osoblja (121 do 123)	120	4.246.872	4.246.872	4.185.649	4.185.649
a) Neto plaće i nadnice	121	2.777.708	2.777.708	2.722.613	2.722.613
b) Troškovi poreza i doprinosa iz plaća	122	844.411	844.411	847.380	847.380
c) Doprinosi na plaće	123	624.753	624.753	615.656	615.656
4. Amortizacija	124	1.772.886	1.772.886	369.488	369.488
5. Ostali troškovi	125	718.782	718.782	628.957	628.957
6. Vrijednosno usklađivanje (127+128)	126	0	0	0	0
a) dugotrajne imovine (osim financijske imovine)	127	0	0	0	0
b) kratkotrajne imovine (osim financijske imovine)	128				
7. Rezerviranja	129	0	0	0	0
8. Ostali poslovni rashodi	130	241.135	241.135	18.415	18.415
III. FINANIJSKI PRIHODI (132 do 136)	131	5.561	5.561	5.649	5.649
1. Kamate, tečajne razlike, dividende i slični prihodi iz odnosa s povezanim poduzetnicima	132				
2. Kamate, tečajne razlike, dividende, slični prihodi iz odnosa s nepovezanim poduzetnicima i drugim osobama	133	5.561	5.561	5.649	5.649
3. Dio prihoda od pridruženih poduzetnika i sudjelujućih interesa	134				
4. Nerealizirani dobici (prihodi) od financijske imovine	135				
5. Ostali financijski prihodi	136	0	0	0	0
IV. FINANIJSKI RASHODI (138 do 141)	137	87.173	87.173	90.919	90.919
1. Kamate, tečajne razlike i drugi rashodi s povezanim poduzetnicima	138				
2. Kamate, tečajne razlike i drugi rashodi iz odnosa s nepovezanim poduzetnicima i drugim osobama	139	87.173	87.173	90.919	90.919
3. Nerealizirani gubici (rashodi) od financijske imovine	140				
4. Ostali financijski rashodi	141				
V. UDIO U DOBITI OD PRIDRUŽENIH PODUZETNIKA	142				
VI. UDIO U GUBITKU OD PRIDRUŽENIH PODUZETNIKA	143				
VII. IZVANREDNI - OSTALI PRIHODI	144				
VIII. IZVANREDNI - OSTALI RASHODI	145				
IX. UKUPNI PRIHODI (111+131+142 + 144)	146	13.984.818	13.984.818	14.380.482	14.380.482
X. UKUPNI RASHODI (114+137+143 + 145)	147	14.713.146	14.713.146	14.350.571	14.350.571
XI. DOBIT ILI GUBITAK PRIJE OPOREZIVANJA (146-147)	148	-728.328	-728.328	29.911	29.911
1. Dobit prije oporezivanja (146-147)	149	0	0	29.911	29.911
2. Gubitak prije oporezivanja (147-146)	150	728.328	728.328	0	0
XII. POREZ NA DOBIT	151				
XIII. DOBIT ILI GUBITAK RAZDOBLJA (148-151)	152	-728.328	-728.328	29.911	29.911
1. Dobit razdoblja (149-151)	153	0	0	29.911	29.911
2. Gubitak razdoblja (151-148)	154	728.328	728.328	0	0
DODATAK RDG-u (popunjavanje poduzetnik koji sastavlja konsolidirani financijski izvještaj)					
XIV. DOBIT ILI GUBITAK RAZDOBLJA					
1. Pripisana imateljima kapitala matice	155				
2. Pripisana manjinskom interesu	156				
IZVJEŠTAJ O OSTALOJ SVEOBUHVAATNOJ DOBITI (popunjavanje poduzetnik obveznik primjene MSFI-a)					
I. DOBIT ILI GUBITAK RAZDOBLJA (= 152)	157	-728.328	-728.328	29.911	29.911
II. OSTALA SVEOBUHVAATNA DOBIT/GUBITAK PRIJE POREZA (159 do 165)	158	0	0	0	0
1. Tečajne razlike iz preračuna inozemnog poslovanja	159				
2. Promjene revalorizacijskih rezervi dugotrajne materijalne i nematerijalne imovine	160				
3. Dobit ili gubitak s osnovne ponovnog vrednovanja financijske imovine raspoložive za prodaju	161				
4. Dobit ili gubitak s osnovne učinkovite zaštite novčanog toka	162				
5. Dobit ili gubitak s osnovne učinkovite zaštite neto ulaganja u inozemstvu	163				
6. Udio u ostaloj sveobuhvatnoj dobiti/gubitku pridruženih poduzetnika	164				
7. Aktuarski dobici/gubici po planovima definiranih primanja	165				
III. POREZ NA OSTALU SVEOBUHVAATNU DOBIT RAZDOBLJA	166				
IV. NETO OSTALA SVEOBUHVAATNA DOBIT ILI GUBITAK RAZDOBLJA (158-166)	167	0	0	0	0
V. SVEOBUHVAATNA DOBIT ILI GUBITAK RAZDOBLJA (157+167)	168	-728.328	-728.328	29.911	29.911
DODATAK Izvještaju o ostaloj sveobuhvatnoj dobiti (popunjavanje poduzetnik koji sastavlja konsolidirani financijski izvještaj)					
VI. SVEOBUHVAATNA DOBIT ILI GUBITAK RAZDOBLJA					
1. Pripisana imateljima kapitala matice	169				
2. Pripisana manjinskom interesu	170				

IZVJEŠTAJ O NOVČANOM TIJEKU - Direktna metoda
u razdoblju 01.01.2018. do 31.03.2018.

Obveznik: VJESNIK d.d.			
Naziv pozicije	AOP oznaka	Prethodno razdoblje	Tekuće razdoblje
1	2	3	4
NOVČANI TIJEK OD POSLOVNIH AKTIVNOSTI			
1. Novčani primici od kupaca	001	18.092.947	18.417.655
2. Novčani primici od tantijema, naknada, provizija i sl.	002		
3. Novčani primici od osiguranja za naknadu šteta	003		
4. Novčani primici s osnove povrata poreza	004		
5. Ostali novčani primici	005	295.625	90.738
I. Ukupno novčani primici od poslovnih aktivnosti (001 do 005)	006	18.388.572	18.508.393
1. Novčani izdaci dobavljačima	007	10.848.997	11.377.674
2. Novčani izdaci za zaposlene	008	3.957.311	3.971.690
3. Novčani izdaci za osiguranje za naknade šteta	009		
4. Novčani izdaci za kamate	010	2	8.881
5. Novčani izdaci za poreze	011	1.709.659	1.849.709
6. Ostali novčani izdaci	012	1.178.588	1.199.614
II. Ukupno novčani izdaci od poslovnih aktivnosti (007 do 012)	013	17.694.557	18.407.568
A1) NETO POVEĆANJE NOVČANOG TIJEKA OD POSLOVNIH	014	694.015	100.825
A2) NETO SMANJENJE NOVČANOG TIJEKA OD POSLOVNIH	015	0	0
NOVČANI TIJEK OD INVESTICIJSKIH AKTIVNOSTI			
1. Novčani primici od prodaje dugotrajne materijalne i nematerijalne imovine	016		
2. Novčani primici od prodaje vlasničkih i dužničkih instrumenata	017		
3. Novčani primici od kamata	018		
4. Novčani primici od dividendi	019		
5. Ostali novčani primici od investicijskih aktivnosti	020		
III. Ukupno novčani primici od investicijskih aktivnosti (016 do 020)	021	0	0
1. Novčani izdaci za kupnju dugotrajne materijalne i nematerijalne imovine	022	0	413.165
2. Novčani izdaci za stjecanje vlasničkih i dužničkih financijskih instrumenata	023		
3. Ostali novčani izdaci od investicijskih aktivnosti	024	0	0
IV. Ukupno novčani izdaci od investicijskih aktivnosti (022 do 024)	025	0	413.165
B1) NETO POVEĆANJE NOVČANOG TIJEKA OD INVESTICIJSKIH	026	0	0
B2) NETO SMANJENJE NOVČANOG TIJEKA OD INVESTICIJSKIH	027	0	413.165
NOVČANI TIJEK OD FINANCIJSKIH AKTIVNOSTI			
1. Novčani primici od izdavanja vlasničkih i dužničkih financijskih instrumenata	028		
2. Novčani primici od glavnice kredita, zadužnica, pozajmica i drugih posudbi	029	0	0
3. Ostali primici od financijskih aktivnosti	030	3.586	7.152
V. Ukupno novčani primici od financijskih aktivnosti (028 do 030)	031	3.586	7.152
1. Novčani izdaci za otplatu glavnice kredita i obveznica	032		
2. Novčani izdaci za isplatu dividendi	033		
3. Novčani izdaci za financijski najam	034		
4. Novčani izdaci za otkup vlastitih dionica	035		
5. Ostali novčani izdaci od financijskih aktivnosti	036	283.328	188.547
VI. Ukupno novčani izdaci od financijskih aktivnosti (032 do 036)	037	283.328	188.547
C1) NETO POVEĆANJE NOVČANOG TIJEKA OD FINANCIJSKIH	038	0	0
C2) NETO SMANJENJE NOVČANOG TIJEKA OD FINANCIJSKIH	039	279.742	181.395
Ukupno povećanje novčanog tijeka (014 – 015 + 026 – 027 + 038 – 039)	040	414.273	-493.735
Ukupno smanjenje novčanog tijeka (015 – 014 + 027 – 026 + 039 – 038)	041	0	493.735
Novac i novčani ekvivalenti na početku razdoblja	042	310.670	1.351.012
Povećanje novca i novčanih ekvivalenata	043	414.273	
Smanjenje novca i novčanih ekvivalenata	044	0	493.735
Novac i novčani ekvivalenti na kraju razdoblja	045	724.943	857.277

IZVJEŠTAJ O PROMJENAMA KAPITALA
za razdoblje od 01.01.2018. do 31.03.2018.

Naziv pozicije	AOP oznaka	Prethodna godina	Tekuća godina
1	2	3	4
1. Upisani kapital	001	106.168.300	106.168.300
2. Kapitalne rezerve	002		
3. Rezerve iz dobiti	003		
4. Zadržana dobit ili preneseni gubitak	004	-100.302.559	-97.609.966
5. Dobit ili gubitak tekuće godine	005	-728.328	29.911
6. Revalorizacija dugotrajne materijalne imovine	006	23.016.366	23.016.366
7. Revalorizacija nematerijalne imovine	007		
8. Revalorizacija financijske imovine raspoložive za prodaju	008		
9. Ostala revalorizacija	009		
10. Ukupno kapital i rezerve (AOP 001 do 009)	010	28.153.779	31.604.611
11. Tečajne razlike s naslova neto ulaganja u inozemno poslovanje	011		
12. Tekući i odgođeni porezi (dio)	012		
13. Zaštita novčanog tijeka	013		
14. Promjene računovodstvenih politika	014		
15. Ispravak značajnih pogrešaka prethodnog razdoblja	015		
16. Ostale promjene kapitala	016		
17. Ukupno povećanje ili smanjenje kapitala (AOP 011 do 016)	017	0	0
17 a. Pripisano imateljima kapitala matice	018		
17 b. Pripisano manjinskom interesu	019		

Stavke koje umanjuju kapital upisuju se s negativnim predznakom

Podaci pod AOP oznakama 001 do 009 upisuju se kao stanje na datum bilance

IZVJEŠĆE

**o stanju i poslovanju Vjesnika d.d.
u prvom tromjesečju 2018. godine**

TRAVANJ 2018.

SADRŽAJ

- Prihodi
- Financijski prihodi
- Rashodi
- Zaposleni i plaće
- Dobit/gubitak
- Imovina
- Stanje obveza i potraživanja
- Temeljni kapital i struktura vlasništva

Prilozi

- Bilanca
- Račun dobiti i gubitka
- Novčani tok
- Izvješće o tekućim sredstvima i tekućim obvezama
- Pregled stanja obveza prema dobavljačima i potraživanja od kupaca
- Pregled stanja obveza i potraživanja po kreditima
- Pokazatelji uspješnosti poslovanja
- Struktura radnika prema organizaciji
- Zaposleni po stručnoj spremi

PRIHODI

U prvom tromjesečju 2018. godine ostvareni su ukupni prihodi Vjesnika d.d. u iznosu od 14.380.482,04 kuna i povećani su za 3% u odnosu na ukupne prihode ostvarene u istom razdoblju prethodne godine, od čega su poslovni prihodi 14.374.833,08 kuna dok je udio financijskih prihoda u ukupnom prihodu Društva neznatan.

u kn

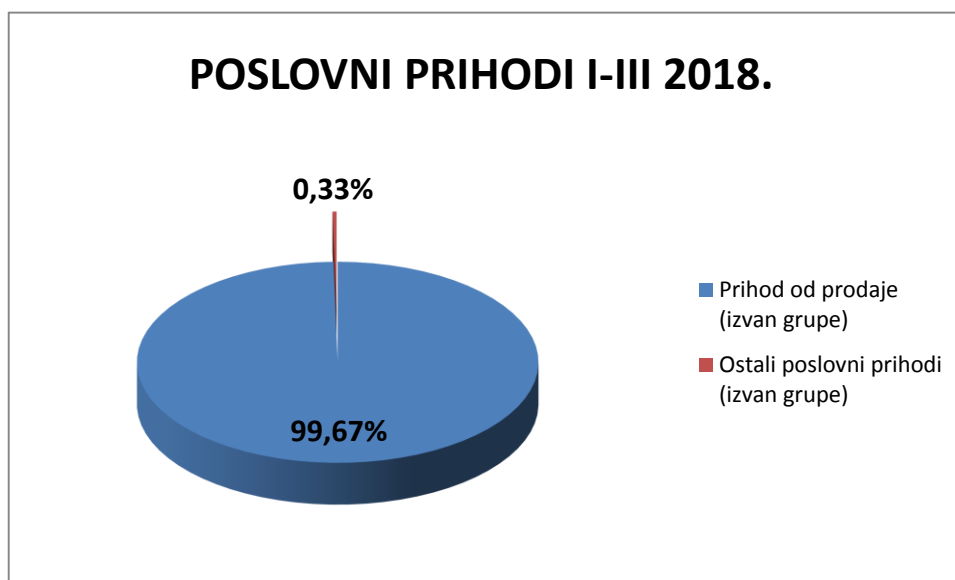
UKUPNI PRIHODI	I-III 2017.		I-III 2018.		Index
	Iznos	%	Iznos	%	18/17
Poslovni prihodi	13.979.257,13	100,0	14.374.833,08	100,0	103
Financijski prihodi	5.560,62	0,0	5.648,96	0,0	102
UKUPNO	13.984.817,75	100	14.380.482,04	100	103

Poslovni prihodi u prvom tromjesečju 2018. godine su povećani za 3% u odnosu na prethodnu godinu. Financijski prihodi su veći za 2%.

Prihodi od prodaje izvan grupe iznose 14.327.351,45 kuna i čine 99,67% ukupnih poslovnih prihoda i povećani su 5% u odnosu na isto razdoblje prethodne godine, dok ostali poslovni prihodi izvan grupe čine svega 0,33% ukupnih poslovnih prihoda.

u kn

POSLOVNI PRIHODI	I-III 2017.		I-III 2018.		Index
	Iznos	%	Iznos	%	18/17
Prihodi od prodaje s poduzetnicima unutar grupe		0,00		0,00	
Prihod od prodaje (izvan grupe)	13.613.154,94	97,38	14.327.351,45	99,67	105
Prihodi na temelju upotrebe vlastitih proizvoda, robe i usluga				0,00	
Ostali poslovni prihodi s poduzetnicima unutar grupe		0,00		0,00	
Ostali poslovni prihodi (izvan grupe)	366.102,19	2,62	47.481,63	0,33	13
UKUPNO	13.979.257,13	100	14.374.833,08	100	103



U strukturi poslovnih prihoda, prihodi od prodaje usluga tiskanja sudjeluju s 93,57% i povećani su za 6% u odnosu na prihod ostvaren u prethodnoj godini.

FINANCIJSKI PRIHODI

Financijski prihodi u prvom tromjesečju 2018. godine iznose 5.648,96 kuna i povećani su za 2% u odnosu na financijske prihode ostvarene u istom razdoblju prethodne godine.

u kn

FINANCIJSKI PRIHODI	I- III 2017.		I- III 2018.		Index
	Iznos	%	Iznos	%	18/17
Tečajne razlike i ostali financijski prihodi		0,00		0,00	
Ostali prihodi s osnove kamata	5.560,62	100,00	5.648,96	100,00	102
UKUPNO	5.560,62	100	5.648,96	100	102

RASHODI

Ukupni rashodi u prvom tromjesečju 2018. godine iznose 14.350.570,48 kuna i bilježe pad u odnosu na prethodnu godinu od 2%.

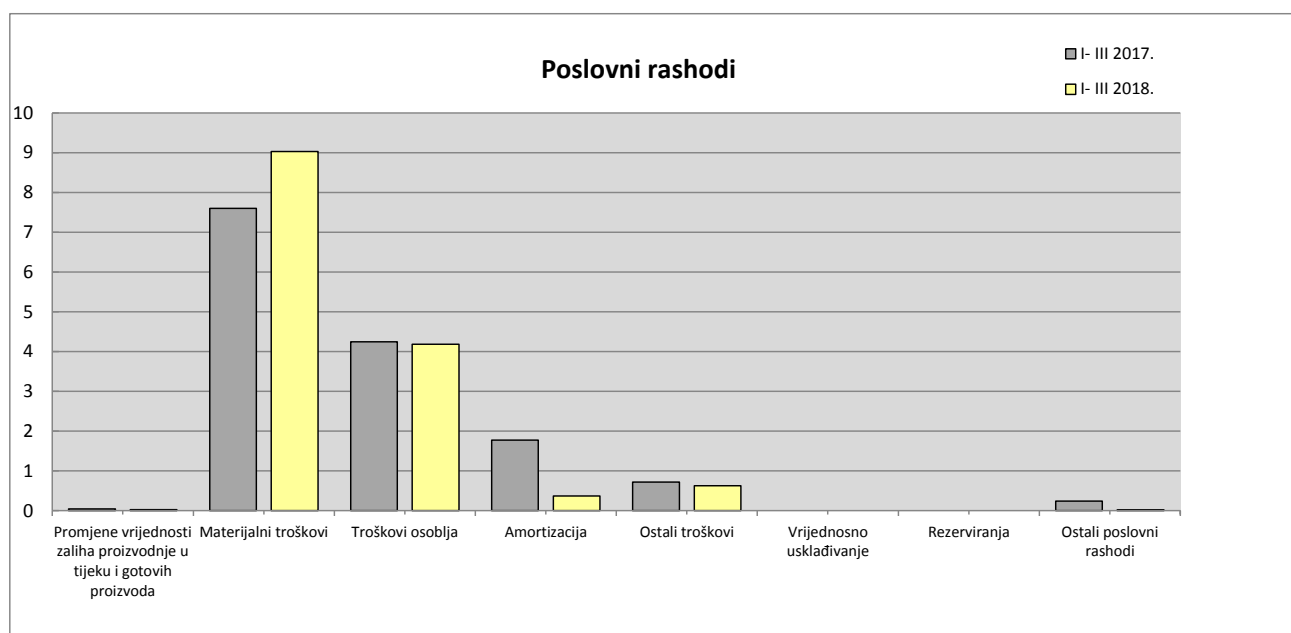
Poslovni rashodi koji čine 99,4% ukupnih rashoda Društva smanjeni su za 3%, dok su financijski rashodi koji čine 0,6% ukupnih rashoda i veći su za 4% u odnosu na rashode ostvarene u istom razdoblju 2017. godine.

u kn

UKUPNI RASHODI	I- III 2017.		I- III 2018.		Index 18/17
	Iznos	%	Iznos	%	
Poslovni rashodi	14.625.973,87	99,4	14.259.651,59	99,4	97
Financijski rashodi	87.172,81	0,6	90.918,89	0,6	104
UKUPNO	14.713.146,68	100	14.350.570,48	100	98

u kn

POSLOVNI RASHODI	I- III 2017.		I- III 2018.		Index 18/17
	IZNOS	%	IZNOS	%	
Promjene vrijednosti zaliha proizvodnje u tijeku i gotovih proizvoda	47.898,38	0,3	27.988,85	0,2	58
Materijalni troškovi	7.598.400,35	52,0	9.029.152,96	63,3	119
Troškovi osoblja	4.246.871,81	29,0	4.185.649,26	29,4	99
Amortizacija	1.772.886,28	12,1	369.487,54	2,6	21
Ostali troškovi	718.782,44	4,9	628.957,82	4,4	88
Vrijednosno usklađivanje		0,0		0,0	
Rezerviranja		0,0		0,0	
Ostali poslovni rashodi	241.134,61	1,6	18.415,16	0,1	8
UKUPNO	14.625.973,87	100	14.259.651,59	100	97



U strukturi poslovnih rashoda materijalni troškovi su povećani za 1.430.752,61 kunu ili 19% u odnosu na isto razdoblje 2017. godine.

Troškovi osoblja su smanjeni za 61.222,55 kuna ili 1% u odnosu na prethodnu godinu.

Ukupno obračunata amortizacija u 2018. godine iznosi 369.487,54 kune i smanjena je u odnosu na prethodnu godinu za 79%.

Društvo je pri obračunu amortizacije od II. kvartala 2017. godine za određene grupe materijalne imovine (postrojenja i oprema te građevinske objekte) promijenilo računovodstvenu procjenu vijeka upotrebe na način da je za pojedine strojeve produljen vijek trajanja sa 8 na 15 godina, a za građevinske objekte produljen vijek trajanja s 25 na 30 godina u skladu sa preporukama/potvrdom od dobavljača stroja i pravilnikom o obračunu amortizacije.

Povećanje amortizacijskog vijeka upotrebe obavljeno je u poslovnim knjigama Društva na temelju Odluke Uprave Društva a primjenjuju se na obračun amortizacije od II. kvartala 2017. godine i buduće godine poslovanja.

Prema Odluci Uprave Društva a u skladu sa Zakonom o računovodstvu i MRS-om 16/HSFI-6, Uprava Društva je preispitala korisni vijek uporabe strojeva i to po inventurnim brojevima: 785119, 785106 i 769152. Zaključeno je da nije objektivno primjenjivati skraćeni vijek uporabe i dosadašnji način obračuna amortizacije obzirom da je po izjavi proizvođača stroja za ofsetni tisak Rotoman 650 uporabni vijek između 15 i 20 godina.

Isto tako, sukladno Odluci za navedene građevinske objekte (inventurni brojevi su: 785442, 785443 i 785444), vijek uporabe se povećao obzirom da je analizom samog objekta i njemu sličnih također ustanovljeno da je vijek trajanja takvih objekata znatno veći od prvotne (dosadašnje) procijene.

Ostali troškovi poslovanja ostvareni su u iznosu 628.957,82 kune i bilježe smanjenje od 12%. u odnosu na isto razdoblje prethodne godine.

Ostali poslovni rashodi iznose 18.415,16 kuna i smanjeni su za 92% u odnosu na troškove u istom razdoblju prethodne godine.

ZAPOSLENI I PLAĆE

Prosječan broj zaposlenih na bazi sati rada u prvom tromjesečju 2018. godine iznosio je 202,07 što je smanjenje za 6% u odnosu na broj zaposlenih u istom razdoblju prethodne godine. Broj zaposlenih na dan 31.03.2018. iznosio je 205.

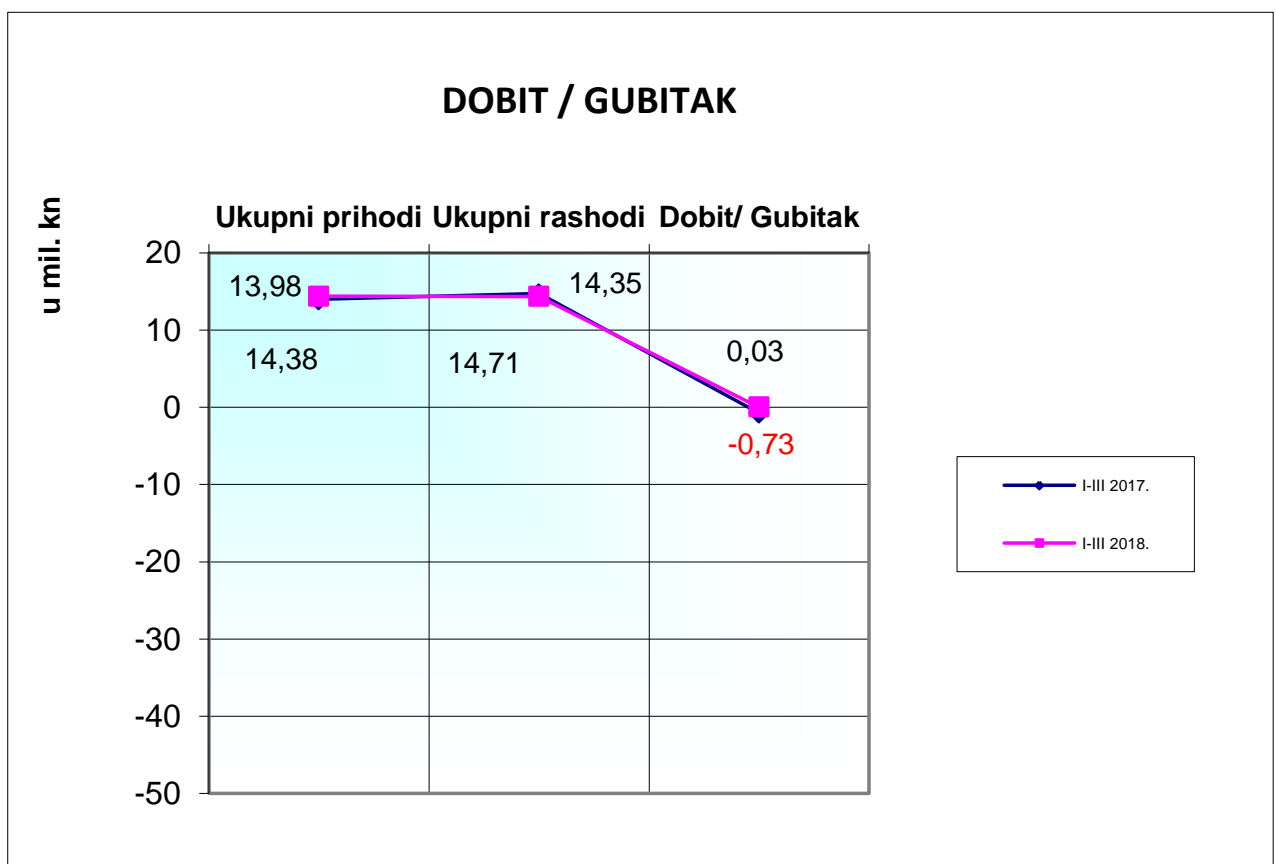
U razdoblju od 1. siječnja do 31. ožujka 2018. godine u Društvu je isplaćena prosječna bruto plaća u iznosu od 5.889,04 kune i prosječna neto plaća u iznosu od 4.491,20 kuna.

DOBIT/GUBITAK

U prvom tromjesečju 2018. godine ukupni prihodi su povećani za 3%. Ukupni rashodi Društva su smanjeni za 2% i ostvaren je pozitivan poslovni rezultat u iznosu od 29.911,56 kuna.

u kn

DOBIT/GUBITAK	I-III 2017.	I-III 2018.	Index
			18/17
Ukupni prihodi	13.984.817,75	14.380.482,04	103
Ukupni rashodi	14.713.146,68	14.350.570,48	98
DOBIT/GUBITAK	-728.328,93	29.911,56	-4

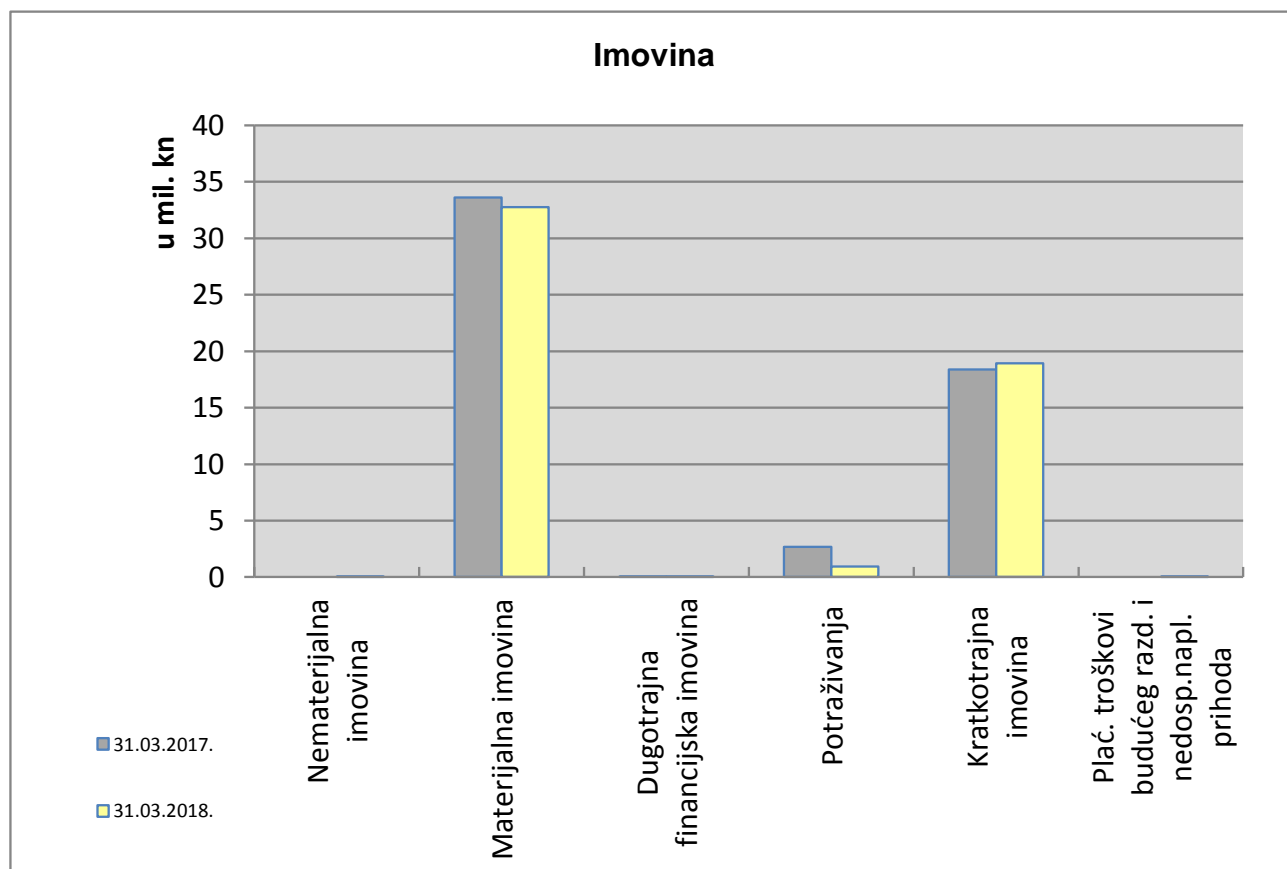


IMOVINA

Na dan sastavljanja bilance dugotrajna imovina iznosila je 33.749.107,46 kuna i činila 64,04%, a kratkotrajna 18.917.682,77 kuna ili 35,89% ukupne aktive Društva. Plaćeni troškovi budućeg razdoblja i nedospjela naplata prihoda zauzima udjel od 0,07% u ukupnoj aktivni Društva.

u kn

Imovina	31.03.2017.	31.03.2018.	Indeks 3/2
1	2	3	4
Nematerijalna imovina	0,00	58.736,54	
Materijalna imovina	33.623.108,62	32.743.733,71	97
Dugotrajna financijska imovina	43.380,89	20.100,22	46
Potraživanja	2.688.899,94	926.536,99	34
Kratkotrajna imovina	18.375.676,60	18.917.682,77	103
Plać. troškovi budućeg razd. i nedosp.napl. prihoda	25.894,43	38.845,64	150



U prvom tromjesečju 2018. godine u dugotrajnu materijalnu imovinu (u tehnička postrojenja i uređaje) investirano je ukupno 631.669,15 kuna.

STANJE OBVEZA I POTRAŽIVANJA

Ukupne obveze na dan 31.03.2018. godine iznosile su 17.085.568,12 kuna i manje su za 18% u odnosu na isto razdoblje 2017. godine. Od toga su dugoročne obveze iznosile 893.604,48 kuna i činile su 5%, a kratkoročne 16.191.963,64 kuna i činile su 95% ukupnih obveza Društva. Dospjele ukupne obveze iznosile su 8.822.248,88 kuna.

Kratkoročne obveze na dan 31.03.2018. godine iznosile su 16.191.963,64 kune i veće su za 1% u odnosu na obveze na dan 31. ožujka 2017. godine. Sastoje se od obveza: prema financijskim institucijama u iznosu od 756.761,12 kuna, za predujmove u iznosu od 59.090,40 kuna, prema dobavljačima u iznosu od 11.987.225,06 kuna, prema zaposlenima u iznosu od 1.001.477,03 kune, za poreze, doprinose i slična davanja u iznosu od 1.646.428,71 kunu te ostalih obveza od 740.981,32 kune. Obveze prema dobavljačima na dan 31. ožujka 2018. godine veće su za 12% u odnosu na prethodno razdoblje.

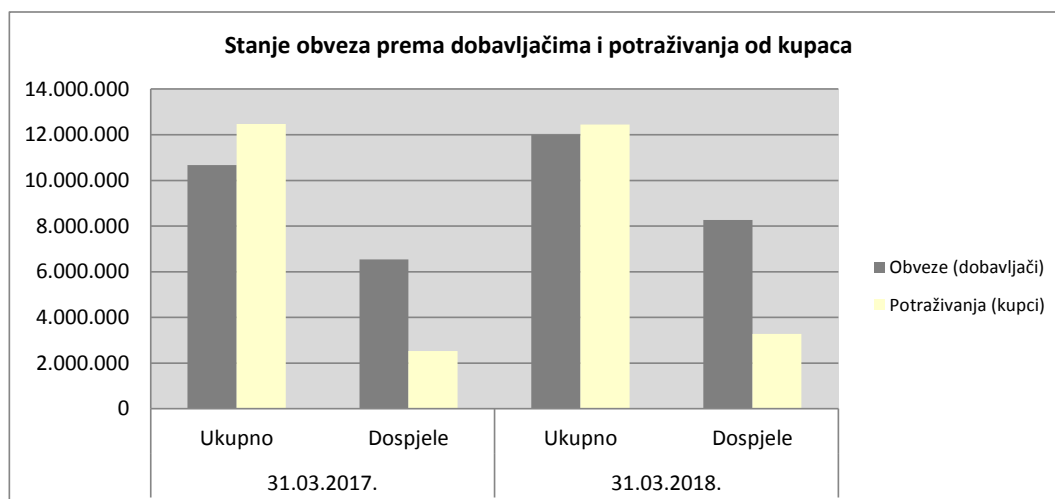
Ukupna potraživanja na dan 31. ožujka 2018. godine iznosila su 13.510.102,37 kuna i smanjena su u odnosu na prethodnu godinu za 12%.

Kratkoročna potraživanja na dan 31. ožujka 2018. godine su iznosila 12.583.565,38 kuna i ne bilježe promjenu u odnosu na potraživanja na dan 31. ožujka 2017. godine. Sastoje se od : potraživanja od kupaca u iznosu od 12.443.502,97 kuna, potraživanja od države i ostalih institucija u iznosu od 136.358,15 kuna te ostala potraživanja u iznosu 3.704,26 kuna.

Potraživanja od kupaca na dan 31. ožujka 2018. godine manja su u odnosu na prethodnu godinu za 0,21%. Dospjela potraživanja od kupaca iznosila su 3.282.840,85 kuna ili 26% ukupnih potraživanja.

u kn

Naziv	31.03.2017.		31.03.2018.	
	Ukupno	Dospjelo	Ukupno	Dospjelo
Obveze (dobavljači)	10.675.251,88	6.535.372,03	11.987.225,06	8.268.378,50
- za investicije			393.338,48	393.338,48
- ostali dobavljači	10.675.251,88	6.535.372,03	11.593.886,58	7.875.040,02
Potraživanja (kupci)	12.469.388,29	2.532.637,56	12.443.502,97	3.282.840,85
- kupci u zemlji	12.062.743,29	2.531.630,76	12.055.571,16	3.013.591,05
- kupci u inozemstvu	406.645,00	1.006,80	387.931,81	269.249,80



TEMELJNI KAPITAL I STRUKTURA VLASNIŠTVA

Temeljni kapital Vjesnika iznosi 106.168.300 kuna i podijeljen je na 1.061.683 redovne dionice nominalne vrijednosti 100,00 kuna. Dionice su izdane u tri serije i to 488.825 dionica serije A , 493.416 dionica serije B i 79.442 dionice serije C.

TEMELJNI KAPITAL I DIONICE

Temeljni kapital	106.168.300,00	kn
Broj dionica	1.061.683	
Serija	488.825	A
Kontrolni brojevi dionica	0000001 - 0488825	A
Serija	493.416	B
Kontrolni brojevi dionica	0000001 - 0493416	B
Serija	79.442	C
Kontrolni brojevi dionica	0000001-0079442	C
Nominalna vrijednost	100,00	kn

STRUKTURA VLASNIŠTVA

stanje na dan 31.03.2018.

Vlasnik - Upravitelj - Skrbnik	Broj dionica	Iznos u kn	%
1.) Hrvatski zavod za mirovinsko osiguranje Upravitelj: CERP	425.955	42.595.500	40,12
2.) Fond hrvatskih branitelja i članova njihovih obitelji Upravitelj: Erste invest d.o.o. Skrbnik: Societe Generale - Splitska banka d.d.	260.006	26.000.600	24,49
3.) Republika Hrvatska Upravitelj: CERP	136.645	13.664.500	12,87
4.) Vjesnik d.d. (Vlastite dionice)	17.702	1.770.200	1,67
5.) Matkon d.o.o.	13.897	1.389.700	1,31
6.) Vjekoslav Palić	12.210	1.221.000	1,15
7.) Ivan Granić	5.708	570.800	0,54
8.) Bajac Igor	4.358	435.800	0,41
9.) HPB d.d.	938	93.800	0,09
10.) Igor Kokoruš	798	79.800	0,08
11.) Manjinski dioničari	183.466	18.346.600	17,28
UKUPNO (1 - 11)	1.061.683	106.168.300	100,00

PRILOG

U prilogu se nalaze temeljna financijska izvješća za tekuću i prethodnu godinu kao i podaci potrebni za sagledavanje poslovanja Društva u prvom tromjesečju 2018. godine.

BILANCA na dan 31. ožujka

u kn

Red. Broj	Naziv pozicije	2017.	2018.	Index 3/2
0	1	3	3	4
AKTIVA				
1.	Potraživanja za upisani a neuplaćeni kapital			
2.	Dugotrajna imovina	36.355.389,45	33.749.107,46	93
2.1.	Nematerijalna imovina	0,00	58.736,54	
2.1.1.	Koncesije, patenti, licencije, robne i u služne marke, softver i ostala prava		58.736,54	
2.1.2.	Nematerijalna imovina u pripremi	0,00	0,00	
2.2.	Materijalna imovina	33.623.108,62	32.743.733,71	97
2.2.1.	Zemljište	23.099.116,95	23.099.116,95	100
2.2.2.	Građevinski objekti	4.605.292,55	3.948.380,03	86
2.2.3.	Postrojenja i oprema	5.166.510,15	5.083.903,47	98
2.2.4.	Alati, pogonski inventar i transportna imovina	231.806,29	91.950,58	40
2.2.5.	Predujmovi za materijalnu imovinu	0,00	0,00	
2.2.6.	Materijalna imovina u pripremi	0,00	0,00	
2.2.7.	Ostala materijalna imovina	520.382,68	520.382,68	100
2.3.	Dugotrajna financijska imovina	43.380,89	20.100,22	46
2.3.1.	Sudjelujući interesi (udjeli)			
2.3.2.	Ulaganja u vrijednosne papire	1.594,08	1.594,08	100
2.3.3.	Dani zajmovi, depoziti i slično	41.786,81	18.506,14	44
2.4.	Potraživanja	2.688.899,94	926.536,99	
2.4.1.	Potraživanja od kupaca	2.688.899,94	926.536,99	
3.	Kratkotrajna imovina (obrtna sredstva)	18.375.676,60	18.917.682,77	103
3.1.	Zalihe	5.029.717,52	5.476.840,37	109
3.1.1.	Sirovine i materijal	4.857.096,42	5.259.226,53	108
3.1.2.	Proizvodnja u tijeku	10.562,99	6.711,02	
3.1.3.	Predujmovi za zalihe	162.058,11	210.902,82	130
3.1.4.	Dugotrajna imovina namjenjena prodaji			
3.2.	Potraživanja	12.621.016,58	12.583.565,38	100
3.2.1.	Potraživanja od povezanih poduzetnika			
3.2.2.	Potraživanja od kupaca	12.469.388,29	12.443.502,97	100
3.2.3.	Potraživanja od zaposlenika i članova poduzetnika			
3.2.4.	Potraživanja od države i drugih institucija	151.628,29	136.358,15	
3.2.5.	Ostala potraživanja		3.704,26	
3.3.	Kratkotrajna financijska imovina	0,00	0,00	
3.3.1.	Dani zajmovi, depoziti i slično	0,00	0,00	
3.4.	Novac u banci i blagajni	724.942,50	857.277,02	118
4.	Plaćeni troškovi budućeg razd. i obračunati prihodi	25.894,43	38.845,64	150
UKUPNA AKTIVA		54.756.960,48	52.705.635,87	96

Red. Broj	Naziv pozicije	2017.	2018.	Index 3/2
0	1	2	3	4
PASIVA				
1.	Kapital i rezerve	28.153.778,45	31.604.611,70	112
1.1.	Temeljni (upisani) kapital	106.168.300,00	106.168.300,00	100
1.2.	Rezerve iz dobiti	0,00	0,00	
1.3.	Revalorizacijske rezerve	23.016.366,39	23.016.366,39	100
1.4.1.	Zakonske rezerve	0,00	0,00	
1.4.2.	Rezerve za vlastite dionice	1.337.846,60	1.337.846,60	100
1.4.3.	Vlastite dionice i udjeli (odbitna stavaka)	1.337.846,60	1.337.846,60	100
1.4.4.	Ostale rezerve	0,00	0,00	
1.5.1.	Zadržana dobit	0,00	0,00	
1.5.2.	Preneseni gubitak	100.302.559,01	97.609.966,25	97
1.6.	Dobit poslovne godine	0,00	29.911,56	
1.7.	Gubitak poslovne godine	728.328,93	0,00	
2.	Rezerviranja	5.735.054,13	3.891.982,10	68
2.1.	Rezerviranja za mirovine, otpremnine i slične obveze	2.575.544,19	160.000,00	6
2.2.	Rezerviranja za započete sudske sporove	3.159.509,94	3.731.982,10	118
3.	Dugoročne obveze	4.749.236,19	893.604,48	19
3.1.	Obveze prema bankama i drugim financijskim institucijama	949.417,36		0
3.2.	Obveze prema dobavljačima	1.724.246,15		0
3.3.	Ostale dugoročne obveze	2.075.572,68	893.604,48	
4.	Kratkoročne obveze	16.080.677,14	16.191.963,64	101
4.1.	Obveze za zajmove, depozite i slično	0,00	0,00	
4.2.	Obveze prema bankama i drugim financijskim institucijama	855.967,62	756.761,12	88
4.3.	Obveze za predujmove	31.240,40	59.090,40	
4.4.	Obveze prema dobavljačima	10.675.251,88	11.987.225,06	112
4.5.	Obveze prema zaposlenicima	1.062.031,91	1.001.477,03	94
4.6.	Obveze za poreze, doprinose i slična davanja	1.941.086,65	1.646.428,71	85
4.7.	Ostale kratkoročne obveze	1.515.098,68	740.981,32	49
5.	Odgođeno plaćanje troškova i prihoda budućega razdoblja	38.214,57	123.473,95	
UKUPNA PASIVA		54.756.960,48	52.705.635,87	96

RAČUN DOBITI I GUBITKA

za razdoblje od 1. siječnja do 31. ožujak

u kn

Redni broj	Naziv pozicije	2017. ostvareno	2018 ostvareno	Index 3/2
0	1	2	3	4
I	POSLOVNI PRIHODI	13.979.257,13	14.374.833,08	102,83
1	Prihodi od prodaje s poduzetnicima unutar grupe			
2	Prihodi od prodaje (izvan grupe)	13.613.154,94	14.327.351,45	105,25
3	Prihodi na temelju upotrebe vlastitih proizvoda, robe i usluga			
4	Ostali poslovni prihodi s poduzetnicima unutar grupe			
5	Ostali poslovni prihodi (izvan grupe)	366.102,19	47.481,63	12,97
II	POSLOVNI RASHODI	14.625.973,87	14.259.651,59	97,50
1	Promjene vrijednosti zaliha proizvodnje u tijeku i gotovih proizvoda	47.898,38	27.988,85	
2	Materijalni troškovi	7.598.400,35	9.029.152,96	118,83
	a) Troškovi sirovina i materijala	6.439.044,35	7.611.929,57	118,22
	b) Troškovi prodane robe	152.477,45	167.957,63	110,15
	c) Ostali vanjski troškovi	1.006.878,55	1.249.265,76	124,07
3	Troškovi osoblja	4.246.871,81	4.185.649,26	98,56
	a) Neto plaće i nadnice	2.777.708,04	2.722.612,93	98,02
	b) Troškovi poreza i doprinosa iz plaće	844.411,30	847.380,13	100,35
	c) Doprinosi na plaće	624.752,47	615.656,20	98,54
4	Amortizacija	1.772.886,28	369.487,54	20,84
5	Ostali troškovi	718.782,44	628.957,82	87,50
6	Vrijednosno usklađenje	0,00	0,00	
	dugotrajne imovine osim financijske imovine			
	kratkotrajne imovine osim financijske imovine			
7	Rezerviranja	0,00	0,00	
	Rezerviranja za mirovine, otpremnine i sl. obveze			
	Rezerviranja za porezne obveze			
	Rezerviranja za započete sudske sporove			
	Rezerviranja za troškove obnavljanja prirodnih bogastava			
	Rezerviranja za troškove u jamstvenim rokovima			
	Druga rezerviranja			
8	Ostali poslovni rashodi	241.134,61	18.415,16	7,64
III	FINANCIJSKI PRIHODI	5.560,62	5.648,96	101,59
1	Prihodi od ulaganja u udjele (dionice) poduzetnika unutar grupe			
2	Prihodi od ulaganja u udjele (dionice) društva povezanih sudjelujućim interesima			
3	Prihodi od ostalih dugotrajnih financijskih ulaganja i zajmova poduzetnicima unutar grupe			
4	Ostali prihodi s osnove kamata iz odnosa s poduzetnicima unutar grupe			
5	Tečajne razlike i ostali financijski prihodi iz odnosa s poduzetnicima unutar grupe			
6	Prihodi od ostalih dugotrajnih financijskih ulaganja i zajmova			
7	Ostali prihodi s osnove kamata	5.560,62	5.648,96	101,59
8	Tečajne razlike i ostali financijski prihodi			
9	Nerealizirani dobiti (prihodi) od financijske imovine			
10	Ostali financijski prihodi			

Redni broj	Naziv pozicije	2017. ostvareno	2018 ostvareno	Index 3/2
0	1	2	3	4
IV	FINANCIJSKI RASHODI	87.172,81	90.918,89	104,30
1	Rashodi s osnove kamata i sličnih rashoda s poduzetnicima unutar grupe			
2	Tečajne razlike i drugi rashodi s poduzetnicima unutar grupe			
3	Rashodi s osnove kamata i slični rashodi	87.195,23	90.986,59	
4	Tečajne razlike i drugi rashodi	-22,42	-67,70	
5	Nerealizirani gubici (rashodi) od financijske imovine			
6	Vrijednosno usklađenje financijske imovine (neto)			
7	Ostali financijski rashodi			
V	UKUPNI PRIHODI	13.984.817,75	14.380.482,04	102,83
VI	UKUPNI RASHODI	14.713.146,68	14.350.570,48	97,54
VII	DOBIT ILI GUBITAK PRIJE OPOREZIVANJA	-728.328,93	29.911,56	-4,11
VIII	POREZ NA DOBIT	0,00	0,00	
IX	DOBIT ILI GUBITAK RAZDOBLJA	-728.328,93	29.911,56	-4,11
IZVJEŠTAJ O OSTALOJ SVEUBUHVAATNOJ DOBITI (popunjava poduzetnik obveznik primjene MSFI-a)				
	DOBIT ILI GUBITAK RAZDOBLJA	-728.328,93	29.911,56	

NOVČANI TOK
za razdoblje od 1. siječnja do 31. ožujka

u kn

Redni broj	Naziv pozicije	2017.	2018.	Index 3/2
0	1	2	3	4
NOVČANI TOKOVI OD POSLOVNIH AKTIVNOSTI				
1.	Novčani primici od kupaca	18.092.946,89	18.417.655,47	102
2.	Novčani primici od tantijema, naknada, provizija i sl.			
3.	Novčani primici od osiguranja za naknadu šteta			
4.	Novčani primici s osnove povrata poreza			
5.	Novčani izdaci dobavljačima	-10.848.996,72	-11.377.674,08	105
6.	Novčani izdaci za zaposlene	-3.957.310,63	-3.971.690,31	100
7.	Novčani izdaci za osiguranje za naknade šteta			
8.	Ostali novčani primici i izdaci	-2.592.622,79	-2.958.584,60	114
I.	Novac iz poslovanja	694.016,75	109.706,48	
9.	Novčani izdaci za kamate	-1,73	-8.881,11	
10.	Plaćeni porez na dobit			
A)	NETO NOVČANI TOKOVI OD POSLOVNIH AKTIVNOSTI	694.015,02	100.825,37	
NOVČANI TOKOVI OD INVESTICIJSKIH AKTIVNOSTI				
1.	Novčani primici od prodaje dugotrajne materijalne i nematerijalne imovine			
2.	Novčani primici od prodaje financijskih instrumenata			
3.	Novčani primici od kamata			
4.	Novčani primici od dividendi			
5.	Novčani primici s osnove povrata danih zajmova i štednih uloga			
6.	Ostali novčani primici od investicijskih aktivnosti			
II.	Ukupno novčani primici od investicijskih aktivnosti	0,00	0,00	
1.	Novčani izdaci za kupnju dugotrajne materijalne i nematerijalne imovine	0,00	-413.164,68	
2.	Novčani izdaci za stjecanje financijskih instrumenata			
3.	Novčani izdaci s osnove danih zajmova i štednih uloga			
4.	Stjecanje ovisnog društva, umanjeno za stečeni novac			
5.	Ostali novčani izdaci od investicijskih aktivnosti			
III.	Ukupno novčani izdaci od investicijskih aktivnosti	0,00	-413.164,68	
B)	NETO NOVČANI TOKOVI OD INVESTICIJSKIH AKTIVNOSTI	0,00	-413.164,68	

Redni broj	Naziv pozicije	2017.	2018.	Index 3/2
0	1	2	3	4
NOVČANI TOKOVI OD FINACIJSKIH AKTIVNOSTI				
	Novčani primici od povećanja temeljnog (upisanog) kapitala			
	Novčani primici od izdavanja vlasničkih i dužničkih instrumenata			
	Novčani primici od glavnice, kredita, pozajmica i drugih posudbi			
	Ostali novčani primici od finacijskih aktivnosti	3.585,84	7.151,62	
IV.	Ukupno novčani primici od finacijskih aktivnosti	3.585,84	7.151,62	
1.	Novčani izdaci za otplatu glavnice kredita, pozajmica i drugih posudbi i dužničkih finacijskih instrumenata			
2.	Novčani izdaci za isplatu dividendi			
3.	Novčani izdaci za finacijski najam			
4.	Novčani izdaci za otkup vlastitih dionica i smanjenje temeljnog (upisanog) kapitala			
5.	Ostali novčani izdaci od finacijskih aktivnosti	-283.327,88	-188.547,46	67
V.	Ukupno novčani izdaci od finacijskih aktivnosti	-283.327,88	-188.547,46	
C)	NETO NOVČANI TOKOVI OD FINACIJSKIH AKTIVNOSTI	-279.742,04	-181.395,84	
1.	Nerealizirane tečajne razlike po novcu i novčanim ekvivalentima			
D)	NETO POVEĆANJE ILI SMANJENJE NOVČANIH TOKOVA	414.272,98	-493.735,15	
E)	NOVAC I NOVČANI EKVIVALENTI NA POČETKU RAZDOBLJA	310.669,52	1.351.012,17	
F)	NOVAC I NOVČANI EKVIVALENTI NA KRAJU RAZDOBLJA	724.942,50	857.277,02	

IZVJEŠĆE O TEKUĆIM SREDSTVIMA I TEKUĆIM OBVEZAMA
na dan 31.03.

u kn

Opis	2017.	2018.	Index 2/1
0	1	2	3
TEKUĆA SREDSTVA			
Zalihe	5.029.717,52	5.476.840,37	109
- sirovine i materijal	4.857.096,42	5.259.226,53	108
- proizvodnja u tijeku	10.562,99	6.711,02	
- predujmovi za zalihe	162.058,11	210.902,82	130
- dugotrajna imovina namjenjena prodaji			
Potraživanja	12.621.016,58	12.583.565,38	100
- od kupaca	12.469.388,29	12.443.502,97	100
- od zaposlenika i članova poduzetnika			
- od države i drugih institucija	151.628,29	136.358,15	90
- ostala potraživanja		3.704,26	
Financijska imovina	0,00	0,00	
Dani zajmovi, depoziti i slično			
Novac u banci i blagajni	724.942,50	857.277,02	
Plaćeni troškovi budućeg razdoblja i obračunati prihodi	25.894,43	38.845,64	
UKUPNO TEKUĆA SREDSTVA	18.401.571,03	18.956.528,41	103
TEKUĆE OBVEZE			
- prema bankama i dr. fin. institucijama	855.967,62	756.761,12	88
- za predujmove	31.240,40	59.090,40	
- prema dobavljačima	10.675.251,88	11.987.225,06	112
- prema zaposlenicima	1.062.031,91	1.001.477,03	94
- za poreze, doprinose i slična davanja	1.941.086,65	1.646.428,71	85
- ostale kratkoročne obveze	1.515.098,68	740.981,32	49
UKUPNE TEKUĆE OBVEZE	16.080.677,14	16.191.963,64	101
NETO RADNI KAPITAL	2.320.893,89	2.764.564,77	

**PREGLED STANJA OBVEZA PREMA DOBAVLJAČIMA I
POTRAŽIVANJA OD KUPACA
na dan 31.03.**

u kn

Redni broj	Opis	2017.	2018.	Index 2/1
0		1	2	3
1.	Obveze prema dobavljačima	10.675.252,60	11.987.225,06	112
	- Dobavljači u zemlji	9.790.213,80	11.037.508,16	113
	- Dobavljači iz inozemstva	885.038,80	949.716,90	107
2.	Dospjele obveze	6.535.372,03	8.268.378,50	127
	- Dobavljači u zemlji	6.424.443,48	7.968.380,69	124
	- Dobavljači iz inozemstva	110.928,55	299.997,81	
3.	Obveze prema državnom proračunu - PDV	1.392.915,85	1.185.660,22	85
4.	Dospjele obveze prema državnom proračunu - PDV	826.644,49	553.870,38	67
5.	POTRAŽIVANJA OD KUPACA	12.469.388,29	12.443.502,97	100
	- Kupci u zemlji	12.062.743,29	12.055.571,16	100
	- Kupci iz inozemstva	406.645,00	387.931,81	95
6.	Dospjela potraživanja	2.532.637,56	3.282.840,85	130
	- Kupci u zemlji	2.531.630,76	3.013.591,05	25
	- Kupci iz inozemstva	1.006,80	269.249,80	

PREGLED STANJA OBVEZA I POTRAŽIVANJA PO KREDITIMA
na dan 31.03.

u kn

Opis	2017.	2018.	Index 2/1
0	1	2	3
UKUPNE OBVEZE PO KREDITIMA			
Domaće banke i financijske institucije	1.805.384,98	756.761,12	42
- kratkoročni krediti	855.967,62	756.761,12	88
- dugoročni krediti	949.417,36		0
DOSPJELE OBVEZE PO KREDITIMA			
Domaće banke i financijske institucije	0,00	0,00	
- kratkoročni krediti	0,00	0,00	
- dugoročni krediti	0,00	0,00	
UKUPNA POTRAŽIVANJA PO KREDITIMA			
Plasmani (tuzemni i inozemni)	41.786,81	18.506,14	44
- kratkoročni krediti			
- dugoročni krediti	41.786,81	18.506,14	44
DOSPJELA POTRAŽIVANJA PO KREDITIMA			
Plasmani (tuzemni i inozemni)	0,00	0,00	
- kratkoročni krediti	0,00	0,00	
- dugoročni krediti	0,00	0,00	

POKAZATELJI USPJEŠNOSTI POSLOVANJA

I. Pokazatelji likvidnosti

Koeficijent tekuće likvidnosti (KTL)

(u 000 kn)

OPIS	I-III 2017.	I-III 2018.	Index 2018./2017.
Kratkotrajna imovina	18.376	18.918	103
Kratkoročne obveze	16.081	16.192	101
KTL (standard ≥ 2)	1,1427	1,1684	102

Koeficijent financijske stabilnosti (KFS)

(u 000 kn)

OPIS	I-III 2017.	I-III 2018.	Index 2018./2017.
Dugotrajna imovina	36.355	33.749	93
Kapital i rezerve i dugoročne obveze	32.903	32.499	99
KFS (standard ≤ 1)	1,1049	1,0385	94

II. Pokazatelji zaduženosti

Koeficijent zaduženosti (KZ)

(u 000 kn)

OPIS	I-III 2017.	I-III 2018.	Index 2018./2017.
Ukupne obveze	20.830	17.086	82
Ukupna imovina	54.757	52.706	96
KZ	0,3804	0,3242	85

Koeficijent vlastitog financiranja (KVF)

(u 000 kn)

OPIS	I-III 2017.	I-III 2018.	Index 2018./2017.
Kapital i rezerve	28.154	31.605	112
Ukupna imovina	54.757	52.706	96
KVF	0,5142	0,5996	117

III. Pokazatelji aktivnosti

Koeficijent obrtaja ukupne imovine (KOui)

(u 000 kn)

OPIS	I-III 2017.	I-III 2018.	Index 2018./2017.
Ukupni prihodi	13.985	14.380	103
Ukupna imovina	54.757	52.706	96
KOui	0,2554	0,2728	107

IV. Pokazatelji ekonomičnosti

Ekonomičnost ukupnog poslovanja (Eu)

(u 000 kn)

OPIS	I-III 2017.	I-III 2018.	Index 2018./2017.
Ukupni prihodi	13.985	14.380	103
Ukupni rashodi	14.713	14.351	98
Eu	0,9505	1,0020	105

V. Pokazatelji rentabilnosti i ostali

Rentabilnost ukupne imovine (ROA)

(u 000 kn)

OPIS	I-III 2017.	I-III 2018.	Index 2018./2017.
Dobit/gubitak nakon oporezivanja	-728	30	-4
Ukupna imovina	54.757	52.706	96
ROA	-0,0133	0,0006	-4

Rentabilnost dioničkog kapitala (ROE)

(u 000 kn)

OPIS	I-III 2017.	I-III 2018.	Index 2018./2017.
Dobit/gubitak nakon oporezivanja	-728	30	-4
Kapital i rezerve	28.154	31.605	112
ROE	-0,0259	0,0009	-4

Operativna dobit (EBIT)

(u 000 kn)

OPIS	I-III 2017.	I-III 2018.	Index 2018./2017.
Poslovni prihodi	13.979	14.375	103
Poslovni rashodi	14.626	14.260	97
EBIT	-647	115	-18

EBITDA

(u 000 kn)

OPIS	I-III 2017.	I-III 2018.	Index 2018./2017.
Poslovni prihodi	13.979	14.375	103
Poslovni rashodi-amortizacija	12.853	13.891	108
EBITDA	1.126	484	43

Struktura radnika prema organizaciji na dan 31. ožujak

Radna jedinica	2017.		2018.	
	Broj zaposlenika	Postotak udjela %	Broj zaposlenika	Postotak udjela %
0	1	2	3	4
Uprava	1	0,46	3	1,46
Zajedničke službe - pravna i ljudski resursi	7	3,20	4	1,95
Zajedničke službe - financije, kontroling i računovodstvo	8	3,65	8	3,90
Zajedničke službe - korporativna sigurnost	11	5,02	9	4,39
Zajedničke službe - odjel informacijske tehnologije	3	1,37	3	1,46
Prodaja, marketing i nabava	22	10,05	22	10,73
Proizvodnja	2	0,91	2	0,98
Proizvodnja - priprema proizvodnje	20	9,13	18	8,78
Proizvodnja - novinski tisak	33	15,07	30	14,63
Proizvodnja - revijalni tisak	29	13,24	26	12,68
Proizvodnja - tisak iz arka i ambalaža	9	4,11	9	4,39
Proizvodnja - dorada i pakiranje	58	26,48	52	25,37
Proizvodnja - elektromehaničko održavanje	16	7,31	19	9,27
Ukupno VJESNIK d.d.	219	100,00	205	100,00

ZAPOSLENI PO STRUČNOJ SPREMI

Stručna sprema	Stanje na dan 31.03.2017.	Stanje na dan 31.03.2018.	Index
1	2	3	4(3/2)
DR			
MR			
VSS	12	15	125
VŠS	16	15	94
SSS	138	125	91
NSS	27	24	89
VKV	10	11	110
KV	12	12	100
PKV	2	2	100
NKV	2	1	50
Ukupno	219	205	94

Na temelju članka 407. do 410. Zakona o tržištu kapitala (NN br. 88/08) Uprava Društva Vjesnik d.d. daje

IZJAVU

Skraćeni set privremenih, nerevidiranih i nekonsolidiranih financijskih izvještaja Društva Vjesnik d.d. za razdoblje od 01.01.2018. godine do 31.03.2018. godine sastavljen je u skladu sa Zakonom o računovodstvu, Međunarodnim standardima financijskog izvještavanja (MSFI) i Međunarodnim računovodstvenim standardima (MRS) te daje cjelovit i istinit pregled imovine i obveza te rezultata poslovanja, uz kratki osvrt na razloge iskazanih podataka.

Direktor

Ilija Nedić, mag. oec.