



SLAVONSKA AVENIJA 4, 10000 ZAGREB Priopćenje za javnost i medije - za objavu odmah

REZULTATI POSLOVANJA VJESNIKA d.d. ZA RAZDOBLJE OD 01.01.2017. DO 31.12.2017. GODIŠNJI IZVJEŠTAJ – NEREVIDIRANI

(Zagreb, 30.01.2018.) Temeljem članka 440. Zakona o tržištu kapitala obavještavamo Vas da je set finansijskih izvještaja za 2017. godinu objavljen na internetskim stranicama Društva www.tiskara.vjesnik.hr, na internetskim stranicama Zagrebačke burze d.d. Zagreb, te je dostavljen HINA-i i Službenom registru propisanih informacija pri Hrvatskoj agenciji za nadzor finansijskih usluga. Godišnji izvještaj sadrži finansijske izvještaje Vjesnika d.d. za razdoblje od 01.01.2017. do 31.12.2017. (TFI-POD), Međuizvještaj posloводства i Izjavu osobe odgovorne za sastavljanje finansijskih izvještaja.

Godišnji izvještaj

za razdoblje od 1. siječnja do 31. prosinca 2017.

(nerevidirani izvještaji)

Zagreb, 30.siječanj 2018.

Sadržaj

- Međuzvještaj Uprave za 2017. godinu
- Set financijskih izvještaja (TFI-POD) za razdoblje od 1. siječnja do 31. prosinca 2017.
- Izjava osobe odgovorne za sastavljanje financijskih izvještaja

MEĐUIZVJEŠTAJ POSLOVODSTVA REZULTATI POSLOVANJA za razdoblje od 1. siječnja do 31. prosinca 2017.

U 2017. godini ostvareni su ukupni prihodi u iznosu od 60,69 milijuna kuna, što je za 1% veće u odnosu na isto razdoblje prethodne godine. Ukupni rashodi, koji iznose 58,69 milijuna kuna i smanjeni su za 16%. Društvo je ostvarilo dobit od 2,00 milijuna kuna.

U strukturi poslovnih prihoda u 2017. godine 91,18% čine prihodi od prodaje tiskarskih usluga, koji u odnosu na 2016. godinu bilježe rast od 2,94%. Ostali prihodi iz poslovanja sudjeluju sa 8,82% u poslovnom prihodu Društva ostvarenom u 2017. godini.

Prodajom tiskarskih usluga ostvaruje se najveći dio ukupnih prihoda Društva (55,30 milijun kuna). Manji dio prihoda (5,39 milijuna kuna) ostvaruje se: prodajom ostalih usluga (skladištenje papira, prodajom otpadnog materijala, te prefakturiranje suvlasnicima poslovnog objekta.

Ukupni rashodi Društva su u izvještajnom razdoblju iznosili 58,69 milijun kuna i u odnosu na prethodnu godinu smanjeni su za 16%. Poslovni rashodi koji čine 99,39 ukupnih rashoda Društva i smanjeni su za 16% u odnosu na isto razdoblje prethodne godine, dok su financijski rashodi manji za 31% u odnosu na prethodno razdoblje.

Troškovi osoblja ostvareni su u iznosu 17,18 milijuna kuna i smanjeni su za 5% u odnosu na prethodnu godinu.

Trošak amortizacije u 2017. godine iznosi 2,94 milijuna kuna i smanjena je za 59,96% u odnosu na amortizaciju obračunatu u 2016. godini.

Ukupna imovina Društva na dan sastavljanja bilance iznosi 54,64 milijuna kuna i za 4% je manja od stanja na dan 31.12.2016. godine, pri čemu se bilježi smanjenje dugotrajne i povećanje kratkotrajne imovine.

Temeljni kapital Društva iznosi 106.168.300 kuna i podijeljen je na 1.061.683 redovne dionice nominalne vrijednosti 100,00 kuna.

Kapital i rezerve na dan bilance iskazani su u iznosu 30.884.984,69 kuna.

U izvještajnom razdoblju nije bilo statusnih promjena.

Prilog 1.

Razdoblje izvještavanja:

1.1.2017.

do

31.12.2017.

Tromjesečni financijski izvještaj poduzetnika TFI-POD

Matični broj (MB): 01453157

Matični broj subjekta (MBS): 080304753

Osobni identifikacijski broj (OIB): 83180487843

Tvrtna izdateljca: VJESNIK d.d. TISKARSKO IZDAVAČKE DJELATNOSTI

Poštanski broj i mjesto: 10000 ZAGREB

Ulica i kućni broj: SLAVONSKA AVENIJA 4

Adresa e-pošte: racunovodstvo@vjesnik.hr

Internet adresa: www.tiskara.vjesnik.hr

Šifra i naziv općine/grada: 133 ZAGREB

Šifra i naziv županije: 21 GRAD ZAGREB

Broj zaposlenih: 212

(krajem izvještajnog razdoblja)

Konsolidirani izvještaj: NE

Šifra NKD-a: 1811

Tvrtna subjekata konsolidacije (prema MSFI):

Sjedište:

MB:

Knjigovodstveni servis:

Osoba za kontakt: Darko Mitrović

(unos se samo prezime i ime osobe za kontakt)

Telefon: 01/6161-530

Telefaks: 01/6161-654

Adresa e-pošte: darko.mitrovic@vjesnik.hr

Prezime i ime: Ilija Nedić

(osoba ovlaštene za zastupanje)

Dokumentacija za objavu:

1. Financijski izvještaji (bilanca, račun dobiti i gubitka, izvještaj o novčanom tijeku, izvještaj o promjenama kapitala i bilješke uz financijske izvještaje)
2. Međuizvještaj posloводства,
3. Izjavu osoba odgovornih za sastavljanje izvještaja izdateljca.

M.P.

(potpis osobe ovlaštene za zastupanje)

BILANCA
stanje na dan **31.12.2017.**

Obveznik: VJESNIK d.d.			
Naziv pozicije	AOP oznaka	Prethodno razdoblje	Tekuće razdoblje
1	2	3	4
A) POTRAŽIVANJA ZA UPISANI A NEUPLAĆENI KAPITAL	001		
B) DUGOTRAJNA IMOVINA (003+010+020+029+033)	002	38.133.862	33.468.392
I. NEMATERIJALNA IMOVINA (004 do 009)	003	6	0
1. Izdaci za razvoj	004		
2. Koncesije, patenti, licencije, robne i uslužne marke, softver i ostala prava	005	6	
3. Goodwill	006		
4. Predujmovi za nabavu nematerijalne imovine	007		
5. Nematerijalna imovina u pripremi	008		
6. Ostala nematerijalna imovina	009		
II. MATERIJALNA IMOVINA (011 do 019)	010	35.397.989	32.514.603
1. Zemljište	011	23.099.117	23.099.117
2. Građevinski objekti	012	5.121.021	4.112.608
3. Postrojenja i oprema	013	6.414.450	4.648.796
4. Alati, pogonski inventar i transportna imovina	014	243.018	133.699
5. Biološka imovina	015		
6. Predujmovi za materijalnu imovinu	016	0	0
7. Materijalna imovina u pripremi	017	0	0
8. Ostala materijalna imovina	018	520.383	520.383
9. Ulaganje u nekretnine	019	0	0
III. DUGOTRAJNA FINACIJSKA IMOVINA (021 do 028)	020	46.967	27.252
1. Udjeli (dionice) kod povezanih poduzetnika	021	0	0
2. Dani zajmovi povezanim poduzeticima	022	0	0
3. Sudjelujući interesi (udjeli)	023	0	0
4. Zajmovi dani poduzeticima u kojima postoje sudjelujući interesi	024		
5. Ulaganja u vrijednosne papire	025	1.594	1.594
6. Dani zajmovi, depoziti i slično	026	45.373	25.658
7. Ostala dugotrajna financijska imovina	027		
8. Ulaganja koja se obračunavaju metodom udjela	028		
IV. POTRAŽIVANJA (030 do 032)	029	2.688.900	926.537
1. Potraživanja od povezanih poduzetnika	030		
2. Potraživanja po osnovi prodaje na kredit	031		
3. Ostala potraživanja	032	2.688.900	926.537
V. ODGOĐENA POREZNA IMOVINA	033		
C) KRATKOTRAJNA IMOVINA (035+043+050+058)	034	18.814.478	21.073.038
I. ZALIHE (036 do 042)	035	5.165.726	5.640.949
1. Sirovine i materijal	036	4.875.442	5.281.650
2. Proizvodnja u tijeku	037	58.461	94.769
3. Gotovi proizvodi	038		
4. Trgovačka roba	039		
5. Predujmovi za zalihe	040	231.823	264.530
6. Dugotrajna imovina namijenjena prodaji	041	0	0
7. Biološka imovina	042		
II. POTRAŽIVANJA (044 do 049)	043	13.338.083	14.079.785
1. Potraživanja od povezanih poduzetnika	044		
2. Potraživanja od kupaca	045	13.104.468	13.943.654
3. Potraživanja od sudjelujućih poduzetnika	046		
4. Potraživanja od zaposlenika i članova poduzetnika	047	2.389	
5. Potraživanja od države i drugih institucija	048	231.226	132.428
6. Ostala potraživanja	049		3.703
III. KRATKOTRAJNA FINACIJSKA IMOVINA (051 do 057)	050		
1. Udjeli (dionice) kod povezanih poduzetnika	051		
2. Dani zajmovi povezanim poduzeticima	052		
3. Sudjelujući interesi (udjeli)	053		
4. Zajmovi dani poduzeticima u kojima postoje sudjelujući interesi	054		
5. Ulaganja u vrijednosne papire	055		
6. Dani zajmovi, depoziti i slično	056		
7. Ostala financijska imovina	057		
IV. NOVAC U BANCI I BLAGAJNI	058	310.669	1.352.304
D) PLAĆENI TROŠKOVI BUDUĆEG RAZDOBLJA I OBRAČUNATI PRIHODI	059	64.737	97.307
E) UKUPNO AKTIVA (001+002+034+059)	060	57.013.077	54.638.737
F) IZVANBILANČNI ZAPISI	061		

Obveznik: VJESNIK d.d.			
Naziv pozicije	AOP oznaka	Prethodno razdoblje	Tekuće razdoblje
1	2	3	4

PASIVA			
A) KAPITAL I REZERVE (063+064+065+071+072+075+078)	062	28.441.920	30.884.984
I. TEMELJNI (UPISANI) KAPITAL	063	106.168.300	106.168.300
II. KAPITALNE REZERVE	064		
III. REZERVE IZ DOBITI (066+067-068+069+070)	065	0	0
1. Zakonske rezerve	066		
2. Rezerve za vlastite dionice	067	1.337.847	1.337.847
3. Vlastite dionice i udjeli (odbitna stavka)	068	1.337.847	1.337.847
4. Statutarne rezerve	069		
5. Ostale rezerve	070		
IV. REVALORIZACIJSKE REZERVE	071	23.016.366	23.016.366
V. ZADRŽANA DOBIT ILI PRENESENI GUBITAK (073-074)	072	-90.494.612	-100.302.559
1. Zadržana dobit	073	0	0
2. Preneseni gubitak	074	90.494.612	100.302.559
VI. DOBIT ILI GUBITAK POSLOVNE GODINE (076-077)	075	-10.248.134	2.002.877
1. Dobit poslovne godine	076	0	2.002.877
2. Gubitak poslovne godine	077	10.248.134	
VII. MANJINSKI INTERES	078		
B) REZERVIRANJA (080 do 082)	079	5.751.054	5.490.468
1. Rezerviranja za mirovine, otpremnine i slične obveze	080	2.591.544	2.535.544
2. Rezerviranja za porezne obveze	081		
3. Druga rezerviranja	082	3.159.510	2.954.924
C) DUGOROČNE OBVEZE (084 do 092)	083	4.749.236	893.604
1. Obveze prema povezanim poduzetnicima	084		
2. Obveze za zajmove, depozite i slično	085		
3. Obveze prema bankama i drugim financijskim institucijama	086	949.417	
4. Obveze za predujmove	087		
5. Obveze prema dobavljačima	088	1.724.246	
6. Obveze po vrijednosnim papirima	089		
7. Obveze prema poduzetnicima u kojima postoje sudjelujući interesi	090		
8. Ostale dugoročne obveze	091	2.075.573	893.604
9. Odgođena porezna obveza	092		
D) KRATKOROČNE OBVEZE (094 do 105)	093	17.993.941	17.264.401
1. Obveze prema povezanim poduzetnicima	094		
2. Obveze za zajmove, depozite i slično	095	0	0
3. Obveze prema bankama i drugim financijskim institucijama	096	1.139.331	956.318
4. Obveze za predujmove	097	34.120	72.881
5. Obveze prema dobavljačima	098	11.679.073	12.319.346
6. Obveze po vrijednosnim papirima	099		
7. Obveze prema poduzetnicima u kojima postoje sudjelujući interesi	100		
8. Obveze prema zaposlenicima	101	1.065.447	1.006.599
9. Obveze za poreze, doprinose i slična davanja	102	2.037.645	1.691.268
10. Obveze s osnove udjela u rezultatu	103		
11. Obveze po osnovi dugotrajne imovine namijenjene prodaji	104		
12. Ostale kratkoročne obveze	105	2.038.325	1.217.989
E) ODGOĐENO PLAĆANJE TROŠKOVA I PRIHOD BUDUĆEGA RAZDOBLJA	106	76.926	105.280
F) UKUPNO – PASIVA (062+079+083+093+106)	107	57.013.077	54.638.737
G) IZVANBILANČNI ZAPISI	108		
DODATAK BILANCI (popunjava poduzetnik koji sastavlja konsolidirani financijski izvještaj)			
A) KAPITAL I REZERVE			
1. Pripisano imateljima kapitala matice	109		
2. Pripisano manjinskom interesu	110		

Napomena 1.: Dodatak bilanci popunjavaju poduzetnici koji sastavljaju konsolidirane financijske izvještaje.

RAČUN DOBITI I GUBITKA
u razdoblju 01.01.2017. do 31.12.2017.

Obveznik: VJESNIK d.d.

Naziv pozicije	AOP oznaka	Prethodno razdoblje		Tekuće razdoblje	
		Kumulativno	Tromjesečje	Kumulativno	Tromjesečje
1	2	3	4	5	6
I. POSLOVNI PRIHODI (112+113)	111	59.743.805	16.895.991	60.652.027	16.992.681
1. Prihodi od prodaje	112	57.454.650	15.872.818	59.275.047	16.257.131
2. Ostali poslovni prihodi	113	2.289.155	1.023.173	1.376.980	735.550
II. POSLOVNI RASHODI (115+116+120+124+125+126+129+130)	114	69.700.035	18.501.227	58.333.105	15.689.645
1. Promjene vrijednosti zaliha proizvodnje u tijeku i gotovih proizvoda	115	-58.461	-7.044	-36.308	-83.992
2. Materijalni troškovi (117 do 119)	116	36.717.943	9.591.067	34.508.413	10.063.320
a) Troškovi sirovina i materijala	117	30.284.108	8.175.499	29.496.214	8.553.963
b) Troškovi prodane robe	118	534.630	144.876	680.791	181.449
c) Ostali vanjski troškovi	119	5.899.205	1.270.692	4.331.408	1.327.908
3. Troškovi osoblja (121 do 123)	120	18.111.395	4.474.498	17.183.153	4.237.197
a) Neto plaće i nadnice	121	11.609.469	2.911.856	11.220.749	2.776.701
b) Troškovi poreza i doprinosa iz plaća	122	3.844.045	907.495	3.432.628	836.439
c) Doprinosi na plaće	123	2.657.881	655.147	2.529.776	624.057
4. Amortizacija	124	7.336.956	1.798.138	2.937.547	380.327
5. Ostali troškovi	125	2.943.433	703.663	2.669.756	519.294
6. Vrijednosno usklađivanje (127+128)	126	2.472.198	1.592.039	0	0
a) dugotrajne imovine (osim finansijske imovine)	127	152.527	152.527		
b) kratkotrajne imovine (osim finansijske imovine)	128	2.319.671	1.439.512		
7. Rezerviranja	129	666.943	666.943		
8. Ostali poslovni rashodi	130	1.509.628	-318.077	1.070.544	573.499
III. FINANCIJSKI PRIHODI (132 do 136)	131	226.436	84.969	42.022	19.885
1. Kamate, tečajne razlike, dividende i slični prihodi iz odnosa s povezanim poduzetnicima	132				
2. Kamate, tečajne razlike, dividende, slični prihodi iz odnosa s nepovezanim poduzetnicima i drugim osobama	133	226.436	84.969	42.022	19.885
3. Dio prihoda od pridruženih poduzetnika i sudjelujućih interesa	134				
4. Nerealizirani dobiti (prihodi) od finansijske imovine	135				
5. Ostali finansijski prihodi	136	0	0	0	0
IV. FINANCIJSKI RASHODI (138 do 141)	137	518.340	106.835	358.067	119.164
1. Kamate, tečajne razlike i drugi rashodi s povezanim poduzetnicima	138				
2. Kamate, tečajne razlike i drugi rashodi iz odnosa s nepovezanim poduzetnicima i drugim osobama	139	518.340	106.835	358.067	119.164
3. Nerealizirani gubici (rashodi) od finansijske imovine	140				
4. Ostali finansijski rashodi	141				
V. UDIO U DOBITI OD PRIDRUŽENIH PODUZETNIKA	142				
VI. UDIO U GUBITKU OD PRIDRUŽENIH PODUZETNIKA	143				
VII. IZVANREDNI - OSTALI PRIHODI	144				
VIII. IZVANREDNI - OSTALI RASHODI	145				
IX. UKUPNI PRIHODI (111+131+142 + 144)	146	59.970.241	16.980.960	60.694.049	17.012.566
X. UKUPNI RASHODI (114+137+143 + 145)	147	70.218.375	18.608.062	58.691.172	15.808.809
XI. DOBIT ILI GUBITAK PRIJE OPOREZIVANJA (146-147)	148	-10.248.134	-1.627.102	2.002.877	1.203.757
1. Dobit prije oporezivanja (146-147)	149	0	0	2.002.877	1.203.757
2. Gubitak prije oporezivanja (147-146)	150	10.248.134	1.627.102	0	0
XII. POREZ NA DOBIT	151				
XIII. DOBIT ILI GUBITAK RAZDOBLJA (148-151)	152	-10.248.134	-1.627.102	2.002.877	1.203.757
1. Dobit razdoblja (149-151)	153	0	0	2.002.877	1.203.757
2. Gubitak razdoblja (151-148)	154	10.248.134	1.627.102	0	0
DODATAK RDG-u (popunjavanje poduzetnik koji sastavlja konsolidirani finansijski izvještaj)					
XIV. DOBIT ILI GUBITAK RAZDOBLJA					
1. Pripisana imateljima kapitala matice	155				
2. Pripisana manjinskom interesu	156				
IZVJEŠTAJ O OSTALOJ SVEOBUHVAATNOJ DOBITI (popunjavanje poduzetnik obveznik primjene MSFI-a)					
I. DOBIT ILI GUBITAK RAZDOBLJA (= 152)	157	-10.248.134	-1.627.102	2.002.877	1.203.757
II. OSTALA SVEOBUHVAATNA DOBIT/GUBITAK PRIJE POREZA (159 do 165)	158	0	0	0	0
1. Tečajne razlike iz preračuna inozemnog poslovanja	159				
2. Promjene revalorizacijskih rezervi dugotrajne materijalne i nematerijalne imovine	160				
3. Dobit ili gubitak s osnove ponovnog vrednovanja finansijske imovine raspoložive za prodaju	161				
4. Dobit ili gubitak s osnove učinkovite zaštite novčanog toka	162				
5. Dobit ili gubitak s osnove učinkovite zaštite neto ulaganja u inozemstvu	163				
6. Udio u ostaloj sveobuhvatnoj dobiti/gubitku pridruženih poduzetnika	164				
7. Aktuarski dobiti/gubici po planovima definiranih primanja	165				
III. POREZ NA OSTALU SVEOBUHVAATNU DOBIT RAZDOBLJA	166				
IV. NETO OSTALA SVEOBUHVAATNA DOBIT ILI GUBITAK RAZDOBLJA (158-166)	167	0	0	0	0
V. SVEOBUHVAATNA DOBIT ILI GUBITAK RAZDOBLJA (157+167)	168	-10.248.134	-1.627.102	2.002.877	1.203.757
DODATAK Izvještaju o ostaloj sveobuhvatnoj dobiti (popunjavanje poduzetnik koji sastavlja konsolidirani finansijski izvještaj)					
VI. SVEOBUHVAATNA DOBIT ILI GUBITAK RAZDOBLJA					
1. Pripisana imateljima kapitala matice	169				
2. Pripisana manjinskom interesu	170				

IZVJEŠTAJ O NOVČANOM TIJEKU - Direktna metoda

u razdoblju 01.01.2017. do 31.12.2017.

Obveznik: VJESNIK d.d.			
Naziv pozicije	AOP oznaka	Prethodno razdoblje	Tekuće razdoblje
1	2	3	4
NOVČANI TIJEK OD POSLOVNIH AKTIVNOSTI			
1. Novčani primici od kupaca	001	75.599.370	75.430.433
2. Novčani primici od tantijema, naknada, provizija i sl.	002		
3. Novčani primici od osiguranja za naknadu šteta	003		
4. Novčani primici s osnove povrata poreza	004		
5. Ostali novčani primici	005	1.826.946	767.443
I. Ukupno novčani primici od poslovnih aktivnosti (001 do 005)	006	77.426.316	76.197.876
1. Novčani izdaci dobavljačima	007	48.699.007	45.486.064
2. Novčani izdaci za zaposlene	008	17.196.598	16.163.024
3. Novčani izdaci za osiguranje za naknade šteta	009		
4. Novčani izdaci za kamate	010	160.971	81.551
5. Novčani izdaci za poreze	011	5.558.220	7.362.691
6. Ostali novčani izdaci	012	4.937.280	5.124.677
II. Ukupno novčani izdaci od poslovnih aktivnosti (007 do 012)	013	76.552.076	74.218.007
A1) NETO POVEĆANJE NOVČANOG TIJEKA OD POSLOVNIH	014	874.240	1.979.869
A2) NETO SMANJENJE NOVČANOG TIJEKA OD POSLOVNIH	015	0	0
NOVČANI TIJEK OD INVESTICIJSKIH AKTIVNOSTI			
1. Novčani primici od prodaje dugotrajne materijalne i nematerijalne imovine	016		
2. Novčani primici od prodaje vlasničkih i dužničkih instrumenata	017		
3. Novčani primici od kamata	018		
4. Novčani primici od dividendi	019		
5. Ostali novčani primici od investicijskih aktivnosti	020		
III. Ukupno novčani primici od investicijskih aktivnosti (016 do 020)	021	0	0
1. Novčani izdaci za kupnju dugotrajne materijalne i nematerijalne imovine	022	127.024	43.469
2. Novčani izdaci za stjecanje vlasničkih i dužničkih financijskih instrumenata	023		
3. Ostali novčani izdaci od investicijskih aktivnosti	024		0
IV. Ukupno novčani izdaci od investicijskih aktivnosti (022 do 024)	025	127.024	43.469
B1) NETO POVEĆANJE NOVČANOG TIJEKA OD INVESTICIJSKIH	026	0	0
B2) NETO SMANJENJE NOVČANOG TIJEKA OD INVESTICIJSKIH	027	127.024	43.469
NOVČANI TIJEK OD FINANCIJSKIH AKTIVNOSTI			
1. Novčani primici od izdavanja vlasničkih i dužničkih financijskih instrumenata	028		
2. Novčani primici od glavnice kredita, zadužnica, pozajmica i drugih posudbi	029		
3. Ostali primici od financijskih aktivnosti	030	253.730	239.468
V. Ukupno novčani primici od financijskih aktivnosti (028 do 030)	031	253.730	239.468
1. Novčani izdaci za otplatu glavnice kredita i obveznica	032		
2. Novčani izdaci za isplatu dividendi	033		
3. Novčani izdaci za financijski najam	034		
4. Novčani izdaci za otkup vlastitih dionica	035		
5. Ostali novčani izdaci od financijskih aktivnosti	036	1.167.069	1.134.233
VI. Ukupno novčani izdaci od financijskih aktivnosti (032 do 036)	037	1.167.069	1.134.233
C1) NETO POVEĆANJE NOVČANOG TIJEKA OD FINANCIJSKIH	038	0	0
C2) NETO SMANJENJE NOVČANOG TIJEKA OD FINANCIJSKIH	039	913.339	894.765
Ukupno povećanje novčanog tijeka (014 – 015 + 026 – 027 + 038 – 039)	040		1.041.635
Ukupno smanjenje novčanog tijeka (015 – 014 + 027 – 026 + 039 – 038)	041	166.123	0
Novac i novčani ekvivalenti na početku razdoblja	042	476.793	310.670
Povećanje novca i novčanih ekvivalenata	043	0	1.041.635
Smanjenje novca i novčanih ekvivalenata	044	166.123	0
Novac i novčani ekvivalenti na kraju razdoblja	045	310.670	1.352.305

IZVJEŠTAJ O PROMJENAMA KAPITALA
za razdoblje od 01.01.2017. do 31.12.2017.

Naziv pozicije	AOP oznaka	Prethodna godina	Tekuća godina
1	2	3	4
1. Upisani kapital	001	106.168.300	106.168.300
2. Kapitalne rezerve	002		
3. Rezerve iz dobiti	003		
4. Zadržana dobit ili preneseni gubitak	004	-90.494.612	-100.302.559
5. Dobit ili gubitak tekuće godine	005	-10.248.134	2.002.877
6. Revalorizacija dugotrajne materijalne imovine	006	23.016.366	23.016.366
7. Revalorizacija nematerijalne imovine	007		
8. Revalorizacija financijske imovine raspoložive za prodaju	008		
9. Ostala revalorizacija	009		
10. Ukupno kapital i rezerve (AOP 001 do 009)	010	28.441.920	30.884.984
11. Tečajne razlike s naslova neto ulaganja u inozemno poslovanje	011		
12. Tekući i odgođeni porezi (dio)	012		
13. Zaštita novčanog tijeka	013		
14. Promjene računovodstvenih politika	014		
15. Ispravak značajnih pogrešaka prethodnog razdoblja	015		
16. Ostale promjene kapitala	016		
17. Ukupno povećanje ili smanjenje kapitala (AOP 011 do 016)	017	0	0
17 a. Pripisano imateljima kapitala matice	018		
17 b. Pripisano manjinskom interesu	019		

Stavke koje umanjuju kapital upisuju se s negativnim predznakom

Podaci pod AOP oznakama 001 do 009 upisuju se kao stanje na datum bilance

VJESNIK d.d.

tiskarsko izdavačke djelatnosti

10000 Zagreb, Slavonska avenija 4

Izvješće o poslovanju

I-XII 2017.



Zagreb, siječanj 2018.

SADRŽAJ

- Prihodi
- Financijski prihodi
- Rashodi
- Dobit/gubitak
- Zaposleni i plaće
- Imovina
- Stanje obveza i potraživanja
- Pregled stanja novčanog deficita
- Temeljni kapital i struktura vlasništva
- Investicije
- Neto radni kapital

Prilozi

- Bilanca
- Račun dobiti i gubitka
- Novčani tok
- Izvješće o tekućim sredstvima i tekućim obvezama
- Pregled stanja obveza prema dobavljačima i potraživanja od kupaca
- Pregled stanja obveza i potraživanja po kreditima
- Pokazatelji uspješnosti poslovanja
- Struktura radnika prema organizaciji
- Zaposleni po stručnoj spremi

PRIHODI

U 2017. godini ostvareni su ukupni prihodi Vjesnika d.d. u iznosu od 60.694.047,94 kune i povećani su za 1% u odnosu na ukupne prihode ostvarene u istom razdoblju prethodne godine, od čega su poslovni prihodi 60.652.026,63 kune dok je udio financijskih prihoda u ukupnom prihodu Društva neznatan.

u kn

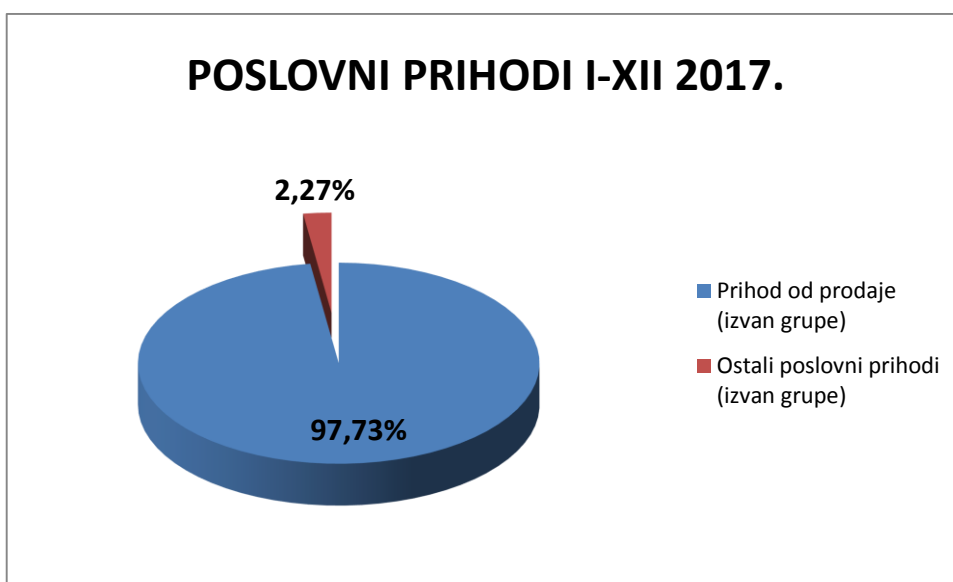
UKUPNI PRIHODI	I-XII 2016.		I-XII 2017.		Index
	Iznos	%	Iznos	%	17/16
Poslovni prihodi	59.743.805,11	99,6	60.652.026,63	99,9	102
Financijski prihodi	226.436,20	0,4	42.021,31	0,1	19
UKUPNO	59.970.241,31	100	60.694.047,94	100	101

U 2017. godini poslovni prihodi su povećani za 2% u odnosu na prethodnu godinu. Financijski prihodi manji su za 81%.

Prihodi od prodaje izvan grupe iznose 59.275.046,76 kuna i čine 97,73% ukupnih poslovnih prihoda i povećani su 3% u odnosu na isto razdoblje prethodne godine, dok ostali poslovni prihodi izvan grupe čine svega 2,27% ukupnih poslovnih prihoda.

u kn

POSLOVNI PRIHODI	I-XII 2016.		I-XII 2017.		Index
	Iznos	%	Iznos	%	17/16
Prihodi od prodaje s poduzetnicima unutar grupe		0,00		0,00	
Prihod od prodaje (izvan grupe)	57.454.649,69	96,17	59.275.046,76	97,73	103
Prihodi na temelju upotrebe vlastitih proizvoda, robe i usluga				0,00	
Ostali poslovni prihodi s poduzetnicima unutar grupe		0,00		0,00	
Ostali poslovni prihodi (izvan grupe)	2.289.155,42	3,83	1.376.979,87	2,27	60
UKUPNO	59.743.805,11	100	60.652.026,63	100	102



U strukturi poslovnih prihoda, prihodi od prodaje usluga tiskanja sudjeluju s 91,18% i povećani su za 3% u odnosu na prihod ostvaren u prethodnoj godini.

FINANCIJSKI PRIHODI

Financijski prihodi u 2017. godine iznose 42.021,31 kunu i smanjeni su za 81% u odnosu na financijske prihode ostvarene u istom razdoblju prethodne godine.

u kn

FINANCIJSKI PRIHODI	I- XII 2016.		I- XII 2017.		Index
	Iznos	%	Iznos	%	17/16
Tečajne razlike i ostali financijski prihodi	68.208,97	30,12	18.309,69	43,57	27
Ostali prihodi s osnove kamata	158.227,23	69,88	23.711,62	56,43	15
UKUPNO	226.436,20	100	42.021,31	100	19

RASHODI

Ukupni rashodi u 2017. godine iznose 58.691.170,63 kune i bilježe pad u odnosu na prethodnu godinu od 16%.

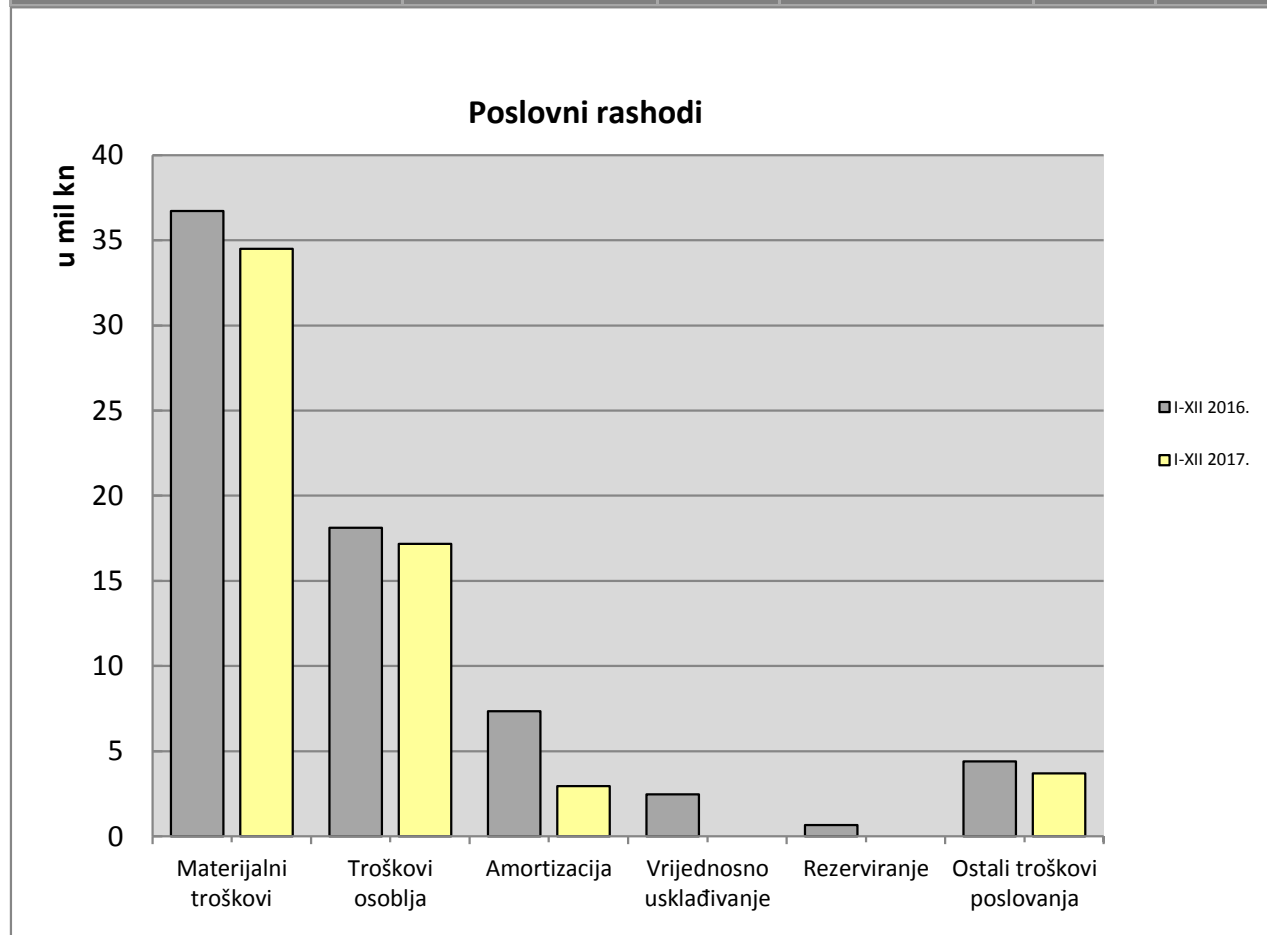
Poslovni rashodi koji čine 99,39% ukupnih rashoda Društva smanjeni su za 11.366.930,20 kuna ili 16%, dok su financijski rashodi koji čine 0,61% ukupnih rashoda i manji su za 31% ili 160.274,91 kunu u odnosu na rashode ostvarene u istom razdoblju 2016. godine.

u kn

UKUPNI RASHODI	I-XII 2016.		I-XII 2017.		Index
	Iznos	%	Iznos	%	17/16
Poslovni rashodi	69.700.035,65	99,3	58.333.105,45	99,4	84
Financijski rashodi	518.340,09	0,7	358.065,18	0,6	69
UKUPNO	70.218.375,74	100	58.691.170,63	100	84

u kn

POSLOVNI RASHODI	I-XII 2016.		I-XII 2017.		Index
	IZNOS	%	IZNOS	%	17/16
Materijalni troškovi	36.717.943,24	52,7	34.508.412,54	59,2	94
Troškovi osoblja	18.111.395,50	26,0	17.183.152,92	29,5	95
Amortizacija	7.336.955,81	10,5	2.937.546,97	5,0	40
Vrijednosno usklađivanje	2.472.197,34	3,5	0,82	0,0	
Rezerviranje	666.943,12	1,0		0,0	
Ostali troškovi poslovanja	4.394.600,64	6,3	3.703.992,20	6,3	84
UKUPNO	69.700.035,65	100	58.333.105,45	100	84



U strukturi poslovnih rashoda materijalni troškovi su smanjeni za 2.309.530,70 kunu ili 6%. U odnosu

Troškovi osoblja su smanjeni za 928.242,58 kuna ili 5,% u odnosu na prethodnu godinu.

Ukupno obračunata amortizacija u 2017. godine iznosi 2.937.546,97 kuna i smanjena je u odnosu na prethodnu godinu za 60%.

Društvo je pri obračunu amortizacije od II. kvartala 2017. godine za određene grupe materijalne imovine (postrojenja i oprema te građevinske objekte) promijenilo računovodstvenu procjenu vijeka upotrebe na način da je za pojedine strojeve produljen vijek trajanja sa 8 na 15 godina, a za građevinske objekte produljen vijek trajanja s 25 na 30 godina

Povećanje amortizacijskog vijeka upotrebe obavljeno je u poslovnim knjigama Društva na temelju Odluke Uprave Društva a primjenjuju se na obračun amortizacije od II. kvartala 2017. godine i buduće godine poslovanja.

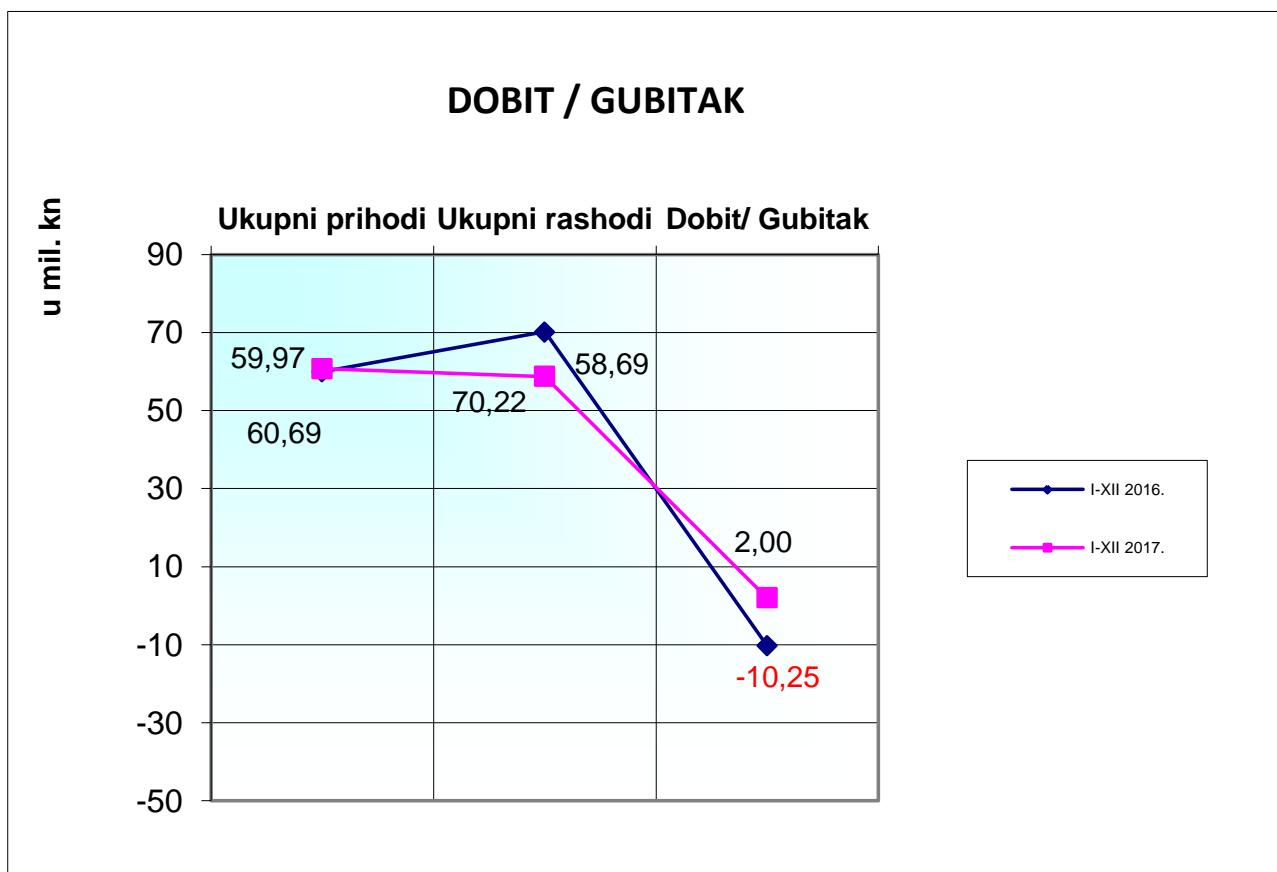
Prema Odluci Uprave Društva a u skladu sa Zakonom o računovodstvu i MRS-om 16/HSFI-6, Uprava Društva je preispitala korisni vijek uporabe strojeva i to po inventurnim brojevima: 785119, 785106 i 769152, zaključeno je da je zbog smanjenja obujma proizvodnje u cijelom periodu uporabe smanjena i iskorištenost kapaciteta strojeva, te nije objektivno primjenjivati skraćeni vijek uporabe i dosadašnji način obračuna amortizacije. Isto tako, sukladno Odluci za navedene građevinske objekte (inventurni brojevi su: 785442, 785443 i 785444), vijek uporabe se povećao obzirom da je analizom samog objekta i njemu sličnih također ustanovljeno da je vijek trajanja takvih objekata znatno veći od prvotne (dosadašnje) procijene.

Ostali troškovi poslovanja manji su za 690.608,44 kune ili 16%.

DOBIT/GUBITAK

U 2017. godine ukupni prihodi su povećani za 1%. Ukupni rashodi Društva su smanjeni za 16% i ostvaren je pozitivan poslovni rezultat u iznosu od 2.002.877,31 kunu.

DOBIT/GUBITAK	I-XII 2016.	I-XII 2017.	u kn
			Index 17/16
Ukupni prihodi	59.970.241,31	60.694.047,94	101
Ukupni rashodi	70.218.375,74	58.691.170,63	84
DOBIT/GUBITAK	-10.248.134,43	2.002.877,31	-20



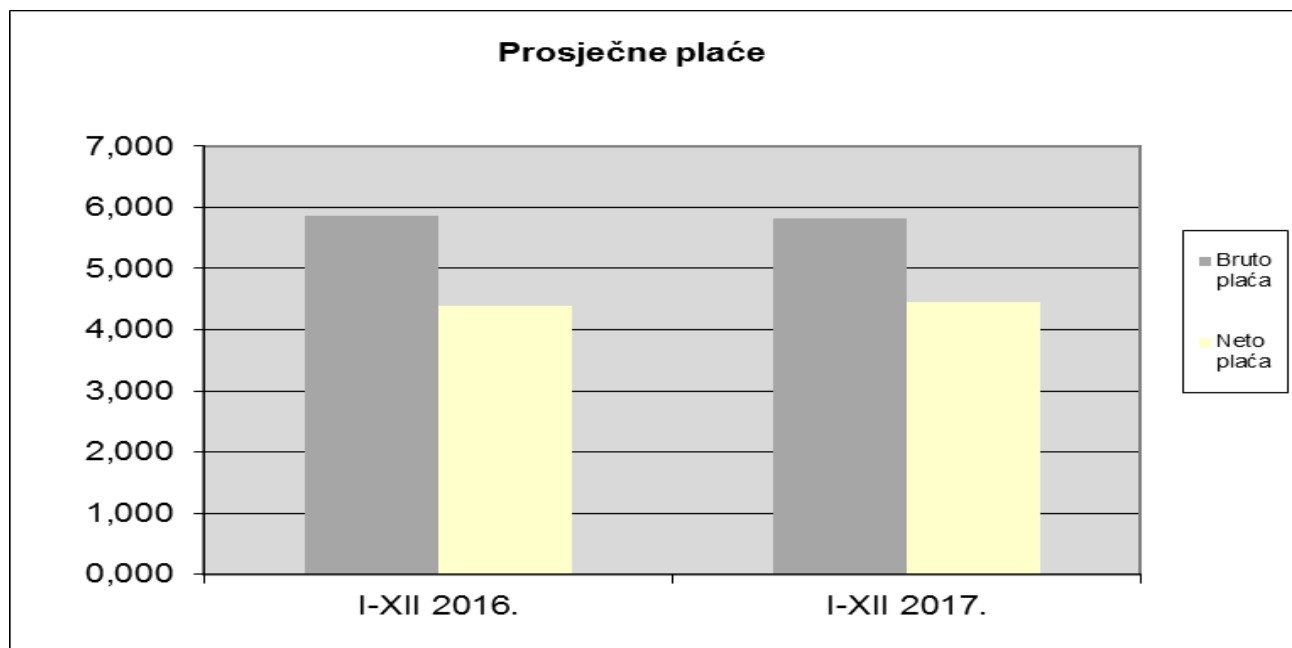
ZAPOSLENI I PLAĆE

Prosječan broj zaposlenih na bazi sati rada u 2017. godine iznosio je 209,63 što je smanjenje za 5% u odnosu na broj zaposlenih u istom razdoblju prethodne godine. Broj zaposlenih na dan 31.12.2017. iznosio je 212.

POKAZATELJ	I-XII 2016.	I-XII 2017.	Index
Prosječan broj zaposlenih na bazi stanja krajem mjeseca	226,08	215,00	95
Prosječan broj zaposlenih na bazi sati rada	220,02	209,63	95
Prosječna bruto plaća	5.853,07	5.825,10	100
Prosječna neto plaća	4.397,13	4.460,54	101
Najniža isplaćena prosječna bruto plaća	3.120,00	3.276,00	105
Najniža isplaćena prosječna neto plaća	2.496,00	2.620,00	105
Najviša isplaćena prosječna bruto plaća	32.264,49	32.233,47	100
Najviša isplaćena prosječna neto plaća	17.529,60	18.924,80	108

U razdoblju od 1. siječnja do 31. prosinca 2017. godine u Društvu je isplaćena prosječna bruto plaća od 5.825,10 kune i ista je u odnosu na isplaćenu bruto plaću u istom razdoblju prethodne godine.

Prosječna neto plaća isplaćena je u iznosu od 4.460,54 kune te je za 1% veća u odnosu na neto plaću isplaćenu u istom razdoblju 2016. godine.

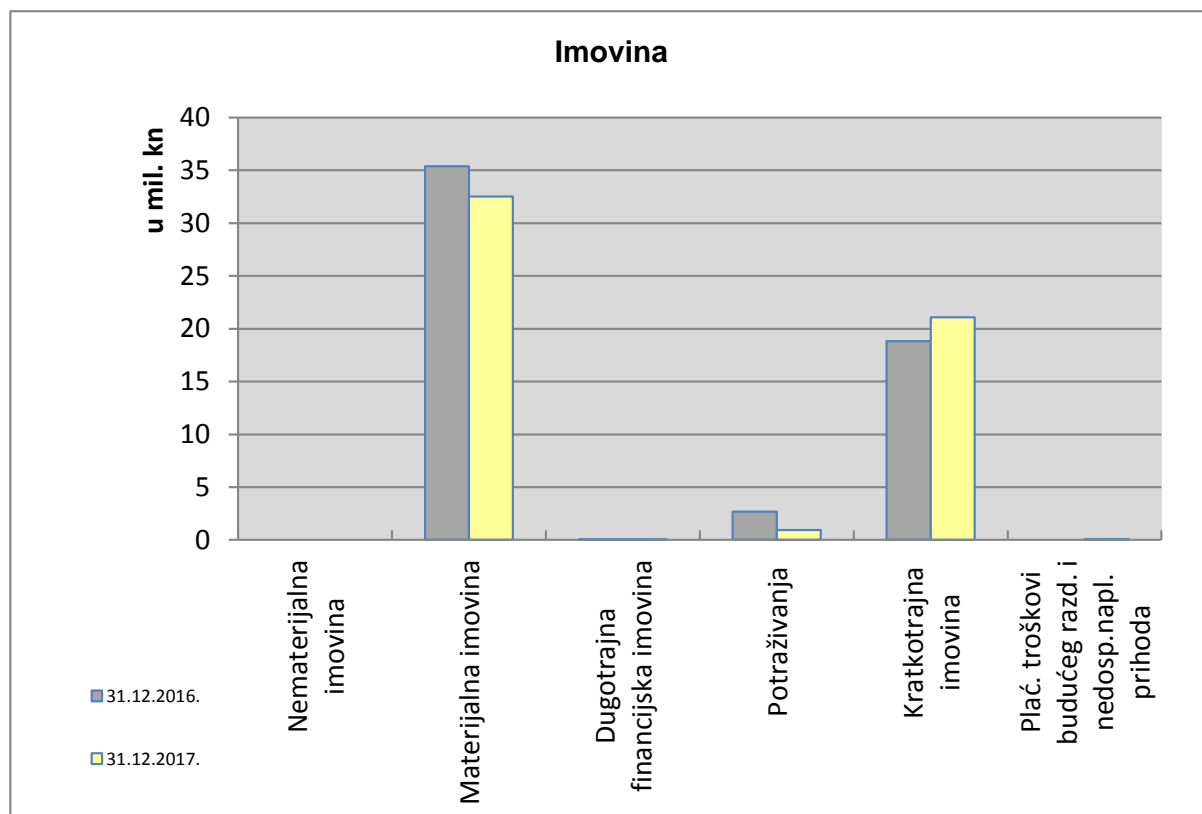


IMOVINA

Na dan sastavljanja bilance dugotrajna imovina iznosila je 33.468.391,27 kuna i činila 61,25%, a kratkotrajna 21.073.039,95 kuna ili 38,57% ukupne aktive Društva. Plaćeni troškovi budućeg razdoblja i nedospjela naplata prihoda zauzima udjel od 0,18% u ukupnoj aktivi Društva.

u kn

Imovina	31.12.2016.	31.12.2017.	Indeks 3/2
1	2	3	4
Nematerijalna imovina	5,60		0
Materijalna imovina	35.397.988,60	32.514.602,44	92
Dugotrajna financijska imovina	46.966,73	27.251,84	58
Potraživanja	2.688.899,94	926.536,99	34
Kratkotrajna imovina	18.814.479,43	21.073.039,95	112
Plać. troškovi budućeg razd. i nedosp.napl. prihoda	64.736,30	97.306,53	



STANJE OBVEZA I POTRAŽIVANJA

Ukupne obveze na dan 31.12.2017. godine iznosile su 18.158.006,23 kuna i manje su za 20% u odnosu na isto razdoblje 2016. godine. Od toga su dugoročne obveze iznosile 893.604,48 kuna i činile su 4,92%, a kratkoročne 17.264.401,75 kuna i činile su 95,08% ukupnih obveza Društva.

Dospjele ukupne obveze iznosile su 7.819.418,58 kuna i manje su za 1% u odnosu na prethodno razdoblje.

Kratkoročne obveze na dan 31.12.2017. godine iznosile su 17.264.401,75 kuna i manje su za 4% u odnosu na obveze na dan 31. prosinca 2016. godine. Sastoje se od obveza: prema financijskim institucijama u iznosu od 956.318,39 kuna, za predujmove u iznosu od 72.881,10 kuna, prema dobavljačima u iznosu od 12.319.346,38 kuna, prema zaposlenima u iznosu od 1.006.599,04 kune, za poreze, doprinose i slična davanja u iznosu od 1.691.268,26 kuna te ostalih obveza od 1.217.988,58 kuna. Obveze prema dobavljačima na dan 31. prosinca 2017. godine veće su za 5% u odnosu na prethodno razdoblje.

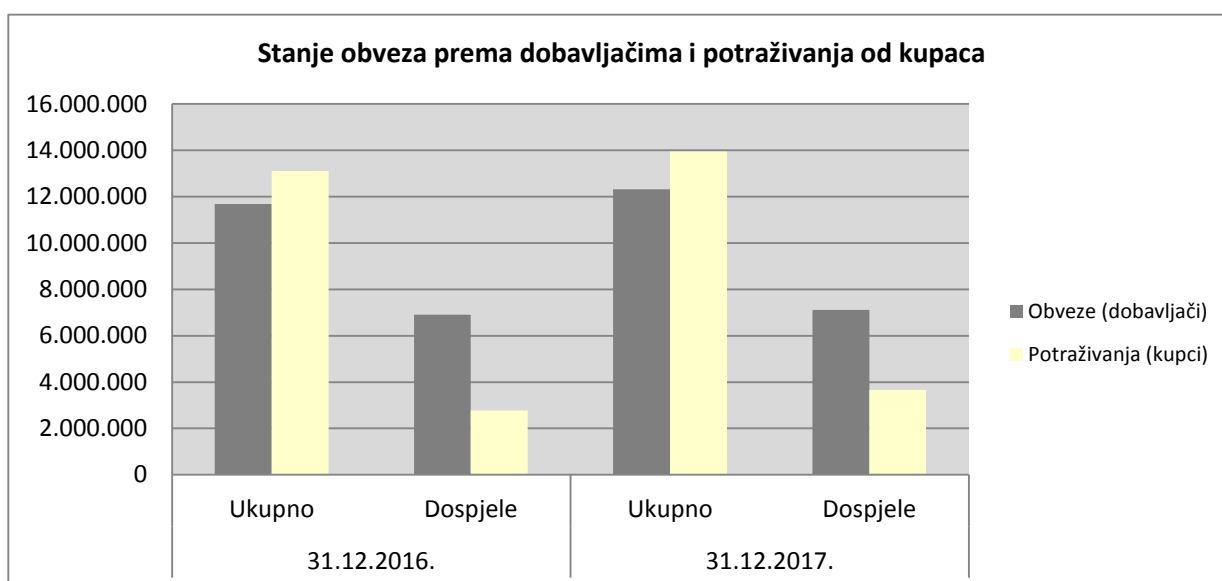
Ukupna potraživanja na dan 31. prosinca 2017. godine iznosila su 15.006.323,80 kuna i smanjena su u odnosu na prethodnu godinu za 6,0%.

Kratkoročna potraživanja na dan 31. prosinca 2017. godine su iznosila 14.079.786,81 kunu i povećana su za 6% u odnosu na potraživanja na dan 31. prosinca 2016. godine. Sastoje se od : potraživanja od kupaca u iznosu od 13.943.654,45 kuna. potraživanja od države i ostalih institucija u iznosu od 132.428,10 kuna te ostala potraživanja u iznosu 3.704,26 kuna.

Potraživanja od kupaca na dan 31. prosinca 2017. godine povećana su za 6%. u odnosu na prethodnu godinu. Dospjela potraživanja od kupaca iznosila su 3.660.852,33 kune ili 26,25% ukupnih potraživanja.

u kn

Naziv	31.12.2016.		31.12.2017.	
	Ukupno	Dospjelo	Ukupno	Dospjelo
Obveze (dobavljači)	11.679.072,82	6.902.560,97	12.319.346,38	7.119.090,37
- za investicije				
- ostali dobavljači	11.679.072,82	6.902.560,97	12.319.346,38	7.119.090,37
Potraživanja (kupci)	13.104.467,81	2.776.088,91	13.943.654,45	3.660.852,33
- kupci u zemlji	13.006.477,32	2.775.552,28	13.538.687,38	3.368.327,64
- kupci u inozemstvu	97.990,49	536,63	404.967,07	292.524,69




PREGLED STANJA NOVČANOG DEFICITA

Na dan 31. prosinca 2017. godine novac i novčani ekvivalenti manji su za 1.129.068,36 kuna u odnosu na prethodnu godinu. Istovremeno su dospjele ukupne obveze manje za 1% pa je i novčani deficit na dan 31. prosinca 2017. godine manji za 15% u odnosu na prethodnu godinu i iznosi 6.467.113,81 kunu.

u kn

POKAZATELJ	31.12.2016.	31.12.2017.	Index 17/16
Dospjele obveze	7.906.851,69	7.819.418,58	99
Novac i novčani ekvivalenti	310.669,52	1.352.304,77	435
Novčani deficit	-7.596.182,17	-6.467.113,81	85



TEMELJNI KAPITAL I STRUKTURA VLASNIŠTVA

Temeljni kapital Vjesnika iznosi 106.168.300 kuna i podijeljen je na 1.061.683 redovne dionice nominalne vrijednosti 100,00 kuna. Dionice su izdane u tri serije i to 488.825 dionica serije A , 493.416 dionica serije B i 79.442 dionice serije C.

TEMELJNI KAPITAL I DIONICE

Temeljni kapital	106.168.300,00	kn
Broj dionica	1.061.683	
Serija	488.825	A
Kontrolni brojevi dionica	0000001 - 0488825	A
Serija	493.416	B
Kontrolni brojevi dionica	0000001 - 0493416	B
Serija	79.442	C
Kontrolni brojevi dionica	0000001-0079442	C
Nominalna vrijednost	100,00	kn

STRUKTURA VLASNIŠTVA

stanje na dan 31.12.2017.

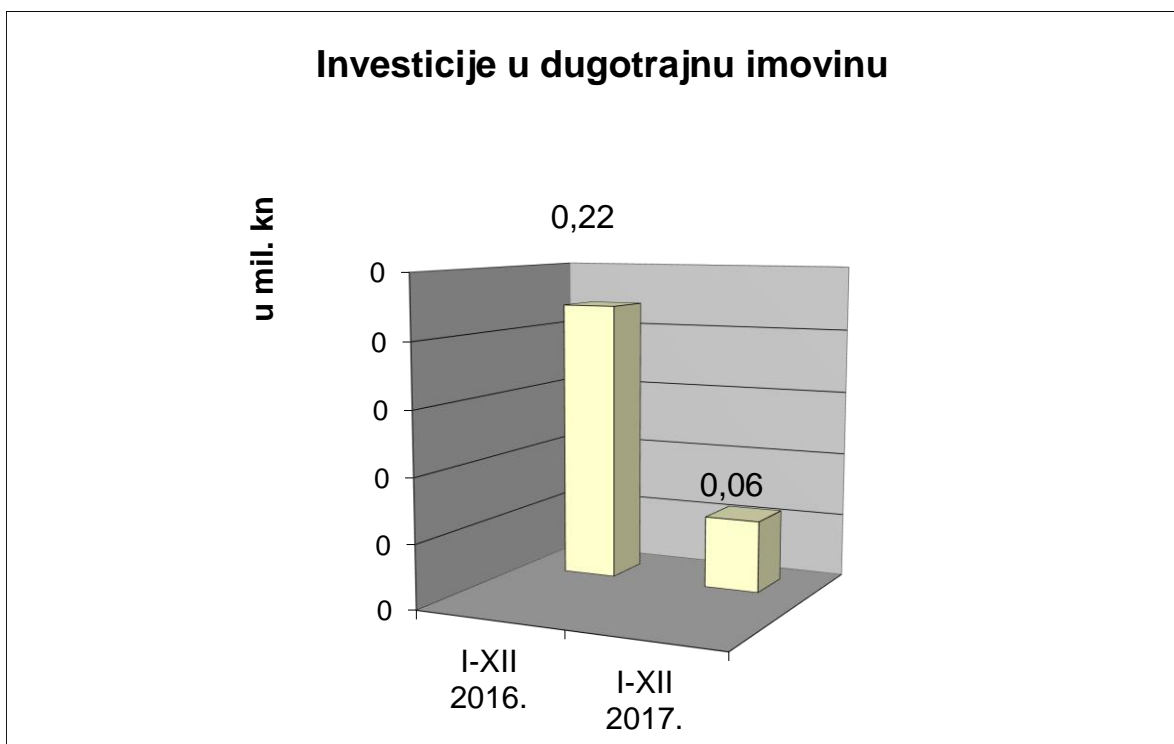
Vlasnik - Upravitelj - Skrbnik	Broj dionica	Iznos u kn	%
1.) Hrvatski zavod za mirovinsko osiguranje Upravitelj: CERP	425.955	42.595.500	40,12
2.) Fond hrvatskih branitelja i članova njihovih obitelji Upravitelj: Erste invest d.o.o. Skrbnik: Societe Generale - Splitska banka d.d.	260.006	26.000.600	24,49
3.) Republika Hrvatska Upravitelj: CERP	136.645	13.664.500	12,87
4.) Vjesnik d.d. (vlastite dionice)	17.702	1.770.200	1,67
5.) Matkon d.o.o.	13.897	1.389.700	1,31
6.) Vjekoslav Palić	12.185	1.218.500	1,15
7.) Ivan Granić	5.708	570.800	0,54
8.) Bajac Igor	4.358	435.800	0,41
9.) HPB d.d.	938	93.800	0,09
10.) Igor Kokoruš	798	79.800	0,08
11.) Manjinski dioničari	183.491	18.349.100	17,28
UKUPNO (1 - 11)	1.061.683	106.168.300	100,00

INVESTICIJE

U 2017. godine u dugotrajnu materijalnu imovinu investirano je ukupno 56.154,51 kunu.

u kn

MATERIJALNA IMOVINA	I-XII 2016.	I-XII 2017.	Index 17/16
1. Građevinski objekti			
2. Tehnička postrojenja i uređaji	127.882,09	6.462,00	
3. Uredska oprema	90.446,00		
4. Kompjutorska oprema		45.531,51	
5. Telefonski aparati			
6. Transportna sredstva	962,00	4.161,00	
7. Uredski namještaj			
8. Pogonski inventar			
9. Alati			
UKUPNO	219.290,09	56.154,51	26



NETO RADNI KAPITAL

Neto radni kapital, kao razlika tekućih sredstava i tekućih obveza Društva, na dan 31.prosinca 2017. godine iznosi 3.905.944,73 kune, dok je u istom razdoblju prethodne godine iznosio 885.274,66 kuna.

PRILOG

U prilogu se nalaze temeljna financijska izvješća za tekuću i prethodnu godinu kao i podaci potrebni za sagledavanje poslovanja Društva u 2017. godini.

BILANCA na dan 31.12.

u kn

Red. broj	Naziv pozicije	2016.	2017.	Index 3/2
0	1	2	3	4
AKTIVA				
1.	Potraživanja za upisani a neuplaćeni kapital			
2.	Dugotrajna imovina	38.133.860,87	33.468.391,27	88
2.1.	Nematerijalna imovina	5,60	0,00	0
2.1.1.	Koncesije, patenti, licencije, robne i u služne marke, softver i ostala prava	5,60	0,00	0
2.1.2.	Nematerijalna imovina u pripremi			
2.2.	Materijalna imovina	35.397.988,60	32.514.602,44	92
2.2.1.	Zemljište	23.099.116,95	23.099.116,95	
2.2.2.	Građevinski objekti	5.121.020,96	4.112.608,16	80
2.2.3.	Postrojenja i oprema	6.414.449,87	4.648.795,89	72
2.2.4.	Alati, pogonski inventar i transportna imovina	243.018,14	133.698,76	55
2.2.5.	Predujmovi za materijalnu imovinu			
2.2.6.	Materijalna imovina u pripremi			
2.2.7.	Ostala materijalna imovina	520.382,68	520.382,68	100
2.3.	Dugotrajna finansijska imovina	46.966,73	27.251,84	58
2.3.1.	Sudjelujući interesi (udjeli)			
2.3.2.	Ulaganja u vrijednosne papire	1.594,08	1.594,08	100
2.3.3.	Dani zajmovi, depoziti i slično	45.372,65	25.657,76	57
2.4.	Potraživanja	2.688.899,94	926.536,99	34
2.4.1.	Potraživanja od kupaca	2.688.899,94	926.536,99	34
3.	Kratkotrajna imovina (obrotna sredstva)	18.814.479,43	21.073.039,95	112
3.1.	Zalihe	5.165.726,61	5.640.948,37	109
3.1.1.	Sirovine i materijal	4.875.442,33	5.281.649,51	108
3.1.2.	Proizvodnja u tijeku	58.461,37	94.769,12	
3.1.3.	Predujmovi za zalihe	231.822,91	264.529,74	
3.1.4.	Dugotrajna imovina namjenjena prodaji			
3.2.	Potraživanja	13.338.083,30	14.079.786,81	106
3.2.1.	Potraživanja od povezanih poduzetnika			
3.2.2.	Potraživanja od prodaje nekretnine			
3.2.3.	Potraživanja od kupaca	13.104.467,81	13.943.654,45	106
3.2.4.	Potraživanja od zaposlenika i članova poduzetnika	2.388,89		
3.2.5.	Potraživanja od države i drugih institucija	231.226,60	132.428,10	
3.2.6.	Ostala potraživanja		3.704,26	
3.3.	Kratkotrajna finansijska imovina			
3.3.1.	Dani zajmovi, depoziti i slično			
3.4.	Novac u banci i blagajni	310.669,52	1.352.304,77	
4.	Plaćeni troškovi budućeg razd. i nedosp.napl. prihoda	64.736,30	97.306,53	
UKUPNA AKTIVA		57.013.076,60	54.638.737,75	96

Red. broj	Naziv pozicije	2016.	2017.	Index 3/2
0	1	2	3	4
PASIVA				
1.	Kapital i rezerve	28.441.920,14	30.884.984,69	109
1.1.	Temeljni (upisani) kapital	106.168.300,00	106.168.300,00	100
1.2.	Rezerve iz dobiti	0,00	0,00	
1.3.	Revalorizacijske rezerve	23.016.366,39	23.016.366,39	
1.4.1.	Zakonske rezerve	0,00	0,00	
1.4.2.	Rezerve za vlastite dionice	1.337.846,60	1.337.846,60	100
1.4.3.	Vlastite dionice i udjeli (odbitna stavaka)	1.337.846,60	1.337.846,60	100
1.4.4.	Ostale rezerve	0,00	0,00	
1.5.1.	Zadržana dobit	0,00	0,00	
1.5.2.	Preneseni gubitak	90.494.611,82	100.302.559,01	
1.6.	Dobit poslovne godine	0,00	2.002.877,31	
1.7.	Gubitak poslovne godine	10.248.134,43		
2.	Rezerviranja	5.751.054,13	5.490.467,88	95
2.1.	Rezerviranja za mirovine, otpremnine i slične obveze	2.591.544,19	2.535.544,19	98
2.2.	Rezerviranja za započete sudske sporove	3.159.509,94	2.954.923,69	94
3.	Dugoročne obveze	4.749.236,19	893.604,48	19
3.1.	Obveze prema bankama i drugim financijskim institucijama	949.417,36		
3.2.	Obveze prema dobavljačima	1.724.246,15		
3.3.	Ostale dugoročne obveze	2.075.572,68	893.604,48	43
4.	Kratkoročne obveze	17.993.941,07	17.264.401,75	96
4.1.	Obveze za zajmove, depozite i slično			
4.2.	Obveze prema bankama i drugim financijskim institucijama	1.139.331,24	956.318,39	84
4.3.	Obveze za predujmove	34.120,40	72.881,10	
4.4.	Obveze prema dobavljačima	11.679.072,82	12.319.346,38	105
4.5.	Obveze prema zaposlenicima	1.065.446,87	1.006.599,04	94
4.6.	Obveze za poreze, doprinose i slična davanja	2.037.645,10	1.691.268,26	83
4.7.	Ostale kratkoročne obveze	2.038.324,64	1.217.988,58	60
5.	Odgodeno plaćanje troškova i prihoda budućega razdoblja	76.925,07	105.278,95	137
UKUPNA PASIVA		57.013.076,60	54.638.737,75	96

RAČUN DOBITI I GUBITKA

za razdoblje od 1. siječnja do 31. prosinca

u kn

Redni broj	Naziv pozicije	2016. ostvareno	2017 ostvareno	Index 3/2
0	1	2	3	4
I	POSLOVNI PRIHODI	59.743.805,11	60.652.026,63	101,52
1	Prihodi od prodaje s poduzetnicima unutar grupe			
2	Prihodi od prodaje (izvan grupe)	57.454.649,69	59.275.046,76	103,17
3	Prihodi na temelju upotrebe vlastitih proizvoda, robe i usluga			
4	Ostali poslovni prihodi s poduzetnicima unutar grupe			
5	Ostali poslovni prihodi (izvan grupe)	2.289.155,42	1.376.979,87	60,15
II	POSLOVNI RASHODI	69.700.035,65	58.333.105,45	83,69
1	Promjene vrijednosti zaliha proizvodnje u tijeku i gotovih proizvoda	-58.461,37	-36.307,75	
2	Materijalni troškovi	36.717.943,24	34.508.412,54	93,98
	a) Troškovi sirovina i materijala	30.284.107,51	29.496.214,00	97,40
	b) Troškovi prodane robe	534.630,20	680.791,04	127,34
	c) Ostali vanjski troškovi	5.899.205,53	4.331.407,50	73,42
3	Troškovi osoblja	18.111.395,50	17.183.152,92	94,87
	a) Neto plaće i nadnice	11.609.468,98	11.220.749,07	96,65
	b) Troškovi poreza i doprinosa iz plaće	3.844.045,60	3.432.627,83	89,30
	c) Doprinosi na plaće	2.657.880,92	2.529.776,02	95,18
4	Amortizacija	7.336.955,81	2.937.546,97	40,04
5	Ostali troškovi	2.943.433,39	2.669.756,46	90,70
6	Vrijednosno usklađenje	2.472.197,34	0,82	
	dugotrajne imovine osim financijske imovine	152.526,54		
	kratkotrajne imovine osim financijske imovine	2.319.670,80	0,82	
7	Rezerviranja	666.943,12	0,00	
	Rezerviranja za mirovine, otpremnine i sl. obveze	120.500,00		
	Rezerviranja za porezne obveze			
	Rezerviranja za započete sudske sporove	546.443,12		
	Rezerviranja za troškove obnavljanja prirodnih bogastava			
	Rezerviranja za troškove u jamstvenim rokovima			
	Druga rezerviranja			
8	Ostali poslovni rashodi	1.509.628,62	1.070.543,49	70,91
III	FINANCIJSKI PRIHODI	226.436,20	42.021,31	18,56
1	Prihodi od ulaganja u udjele (dionice) poduzetnika unutar grupe			
2	Prihodi od ulaganja u udjele (dionice) društva povezanih sudjelujućim interesima			
3	Prihodi od ostalih dugotrajnih financijskih ulaganja i zajmova poduzetnicima unutar grupe			
4	Ostali prihodi s osnove kamata iz odnosa s poduzetnicima unutar grupe			
5	Tečajne razlike i ostali financijski prihodi iz odnosa s poduzetnicima unutar grupe			
6	Prihodi od ostalih dugotrajnih financijskih ulaganja i zajmova			
7	Ostali prihodi s osnove kamata	158.227,23	23.711,62	14,99
8	Tečajne razlike i ostali financijski prihodi	68.208,97	18.309,69	26,84
9	Nerealizirani dobiti (prihodi) od financijske imovine			
10	Ostali financijski prihodi			

Redni broj	Naziv pozicije	2016. ostvareno	2017 ostvareno	Index 3/2
0	1	2	3	4
IV	FINANCIJSKI RASHODI	518.340,09	358.065,18	69,08
1	Rashodi s osnove kamata i sličnih rashoda s poduzetnicima unutar grupe			
2	Tečajne razlike i drugi rashodi s poduzetnicima unutar grupe			
3	Rashodi s osnove kamata i slični rashodi	487.620,57	343.225,67	
4	Tečajne razlike i drugi rashodi	30.719,52	14.839,51	48,31
5	Nerealizirani gubici (rashodi) od financijske imovine			
6	Vrijednosno usklađenje financijske imovine (neto)			
7	Ostali financijski rashodi			
V	UKUPNI PRIHODI	59.970.241,31	60.694.047,94	101,21
VI	UKUPNI RASHODI	70.218.375,74	58.691.170,63	83,58
VII	DOBIT ILI GUBITAK PRIJE OPOREZIVANJA	-10.248.134,43	2.002.877,31	-19,54
VIII	POREZ NA DOBIT	0,00	0,00	
IX	DOBIT ILI GUBITAK RAZDOBLJA	-10.248.134,43	2.002.877,31	-19,54
IZVJEŠTAJ O OSTALOJ SVEUBUHVAATNOJ DOBITI (popunjava poduzetnik obveznik primjene MSFI-a)				
	DOBIT ILI GUBITAK RAZDOBLJA	-10.248.134,43	2.002.877,31	

NOVČANI TOK
za razdoblje od 1. siječnja do 31. prosinca

u kn

Redni broj	Naziv pozicije	2016.	2017.	Index 3/2
0	1	2	3	4
NOVČANI TOKOVI OD POSLOVNIH AKTIVNOSTI				
1.	Novčani primici od kupaca	75.599.369,90	75.430.432,68	100
2.	Novčani primici od tantijema, naknada, provizija i sl.			
3.	Novčani primici od osiguranja za naknadu šteta			
4.	Novčani primici s osnove povrata poreza			
5.	Novčani izdaci dobavljačima	-48.699.006,63	-45.486.063,99	93
6.	Novčani izdaci za zaposlene	-17.196.598,15	-16.163.023,61	94
7.	Novčani izdaci za osiguranje za naknade šteta			
8.	Ostali novčani primici i izdaci	-8.668.553,76	-11.719.925,23	135
I.	Novac iz poslovanja	1.035.211,36	2.061.419,85	
9.	Novčani izdaci za kamate	-160.970,78	-81.551,34	51
10.	Plaćeni porez na dobit			
A)	NETO NOVČANI TOKOVI OD POSLOVNIH AKTIVNOSTI	874.240,58	1.979.868,51	
NOVČANI TOKOVI OD INVESTICIJSKIH AKTIVNOSTI				
1.	Novčani primici od prodaje dugotrajne materijalne i nematerijalne imovine			
2.	Novčani primici od prodaje financijskih instrumenata			
3.	Novčani primici od kamata			
4.	Novčani primici od dividendi			
5.	Novčani primici s osnove povrata danih zajmova i štednih uloga			
6.	Ostali novčani primici od investicijskih aktivnosti			
II.	Ukupno novčani primici od investicijskih aktivnosti	0,00	0,00	
1.	Novčani izdaci za kupnju dugotrajne materijalne i nematerijalne imovine	-127.023,75	-43.469,06	34
2.	Novčani izdaci za stjecanje financijskih instrumenata			
3.	Novčani izdaci s osnove danih zajmova i štednih uloga			
4.	Stjecanje ovisnog društva, umanjeno za stečeni novac			
5.	Ostali novčani izdaci od investicijskih aktivnosti			
III.	Ukupno novčani izdaci od investicijskih aktivnosti	-127.023,75	-43.469,06	34
B)	NETO NOVČANI TOKOVI OD INVESTICIJSKIH AKTIVNOSTI	-127.023,75	-43.469,06	34

Redni broj	Naziv pozicije	2016.	2017.	Index 3/2
0	1	2	3	4
NOVČANI TOKOVI OD FINANIJSKIH AKTIVNOSTI				
	Novčani primici od povećanja temeljnog (upisanog) kapitala			
	Novčani primici od izdavanja vlasničkih i dužničkih instrumenata			
	Novčani primici od glavnice, kredita, pozajmica i drugih posudbi			
	Ostali novčani primici od finansijskih aktivnosti	253.729,61	239.468,41	94
IV.	Ukupno novčani primici od finansijskih aktivnosti	253.729,61	239.468,41	94
1.	Novčani izdaci za otplatu glavnice kredita, pozajmica i drugih posudbi i dužničkih finansijskih instrumenata			
2.	Novčani izdaci za isplatu dividendi			
3.	Novčani izdaci za finansijski najam			
4.	Novčani izdaci za otkup vlastitih dionica i smanjenje temeljnog (upisanog) kapitala			
5.	Ostali novčani izdaci od finansijskih aktivnosti	-1.167.069,46	-1.134.232,61	97
V.	Ukupno novčani izdaci od finansijskih aktivnosti	-1.167.069,46	-1.134.232,61	97
C)	NETO NOVČANI TOKOVI OD FINANIJSKIH AKTIVNOSTI	-913.339,85	-894.764,20	98
1.	Nerealizirane tečajne razlike po novcu i novčanim ekvivalentima			
D)	NETO POVEĆANJE ILI SMANJENJE NOVČANIH TOKOVA	-166.123,02	1.041.635,25	
E)	NOVAC I NOVČANI EKVIVALENTI NA POČETKU RAZDOBLJA	476.792,54	310.669,52	
F)	NOVAC I NOVČANI EKVIVALENTI NA KRAJU RAZDOBLJA	310.669,52	1.352.304,77	

IZVJEŠĆE O TEKUĆIM SREDSTVIMA I TEKUĆIM OBVEZAMA
na dan 31.12.

u kn

Opis	2016.	2017.	Index 2/1
0	1	2	3
TEKUĆA SREDSTVA			
Zalihe	5.165.726,61	5.640.948,37	109
- sirovine i materijal	4.875.442,33	5.281.649,51	108
- proizvodnja u tijeku	58.461,37	94.769,12	
- predujmovi za zalihe	231.822,91	264.529,74	114
- dugotrajna imovina namjenjena prodaji			
Potraživanja	13.338.083,30	14.079.786,81	106
- od kupaca	13.104.467,81	13.943.654,45	106
- od zaposlenika i članova poduzetnika	2.388,89		
- od države i drugih institucija	231.226,60	132.428,10	57
- ostala potraživanja		3.704,26	
Financijska imovina	0,00	0,00	
Dani zajmovi, depoziti i slično			
Novac u banci i blagajni	310.669,52	1.352.304,77	435
Plaćeni troškovi budućeg razdoblja i obračunati prihodi	64.736,30	97.306,53	
UKUPNO TEKUĆA SREDSTVA	18.879.215,73	21.170.346,48	112
TEKUĆE OBVEZE			
- prema bankama i dr. fin. institucijama	1.139.331,24	956.318,39	84
- za predujmove	34.120,40	72.881,10	214
- prema dobavljačima	11.679.072,82	12.319.346,38	105
- prema zaposlenicima	1.065.446,87	1.006.599,04	94
- za poreze, doprinose i slična davanja	2.037.645,10	1.691.268,26	83
- ostale kratkoročne obveze	2.038.324,64	1.217.988,58	60
UKUPNE TEKUĆE OBVEZE	17.993.941,07	17.264.401,75	96
NETO RADNI KAPITAL	885.274,66	3.905.944,73	441

**PREGLED STANJA OBVEZA PREMA DOBAVLJAČIMA I
POTRAŽIVANJA OD KUPACA
na dan 31.12.**

u kn

Redni broj	Opis	2016.	2017.	Index 2/1
	0	1	2	3
1.	Obveze prema dobavljačima	11.679.072,82	12.319.346,38	105
	- Dobavljači u zemlji	10.593.484,22	10.998.675,30	104
	- Dobavljači iz inozemstva	1.085.588,60	1.320.671,08	122
2.	Dospjele obveze	6.902.560,97	7.119.090,37	103
	- Dobavljači u zemlji	6.764.413,54	6.768.145,28	100
	- Dobavljači iz inozemstva	138.147,43	350.945,09	
3.	Obveze za investicije	0,00	0,00	
	- Dobavljači u zemlji			
	- Dobavljači iz inozemstva			
4.	Dospjele obveze	0,00	0,00	
	- Dobavljači u zemlji			
	- Dobavljači iz inozemstva			
5.	UKUPNE OBVEZE (1.+3.)	11.679.072,82	12.319.346,38	105
	- U zemlji	10.593.484,22	10.998.675,30	104
	- U inozemstvu	1.085.588,60	1.320.671,08	122
6.	UKUPNO DOSPJELE OBVEZE (2.+4.)	6.902.560,97	7.119.090,37	103
	- U zemlji	6.764.413,54	6.768.145,28	100
	- U inozemstvu	138.147,43	350.945,09	
7.	Obveze prema državnom proračunu - PDV	1.509.658,83	1.185.660,22	79
8.	Dospjele obveze prema državnom proračunu - PDV	1.004.290,72	700.328,21	70
9.	POTRAŽIVANJA OD KUPACA	13.104.467,81	13.943.654,45	106
	- Kupci u zemlji	13.006.477,32	13.538.687,38	104
	- Kupci iz inozemstva	97.990,49	404.967,07	
10.	Dospjela potraživanja	2.776.088,91	3.660.852,33	132
	- Kupci u zemlji	2.775.552,28	3.368.327,64	26
	- Kupci iz inozemstva	536,63	292.524,69	

PREGLED STANJA OBVEZA I POTRAŽIVANJA PO KREDITIMA
na dan 31.12.

u kn

Opis	2016.	2017.	Index 2/1
0	1	2	3
UKUPNE OBVEZE PO KREDITIMA			
Domaće banke i financijske institucije	2.088.748,60	956.318,39	46
- kratkoročni krediti	1.139.331,24	956.318,39	84
- dugoročni krediti	949.417,36		0
DOSPJELE OBVEZE PO KREDITIMA			
Domaće banke i financijske institucije	0,00	0,00	
- kratkoročni krediti	0,00	0,00	
- dugoročni krediti	0,00	0,00	
UKUPNA POTRAŽIVANJA PO KREDITIMA			
Plasmani (tuzemni i inozemni)	45.372,65	25.657,76	
- kratkoročni krediti			
- dugoročni krediti	45.372,65	25.657,76	
DOSPJELA POTRAŽIVANJA PO KREDITIMA			
Plasmani (tuzemni i inozemni)	0,00	0,00	
- kratkoročni krediti	0,00	0,00	
- dugoročni krediti	0,00	0,00	

POKAZATELJI USPJEŠNOSTI POSLOVANJA

I. Pokazatelji likvidnosti

Koeficijent tekuće likvidnosti (KTL)

(u 000 kn)

OPIS	I-XII 2016.	I-XII 2017.	Index 2017./2016.
Kratkotrajna imovina	18.814	21.073	112
Kratkoročne obveze	17.994	17.264	96
KTL <i>(standard ≥ 2)</i>	1,0456	1,2206	117

Koeficijent financijske stabilnosti (KFS)

(u 000 kn)

OPIS	I-XII 2016.	I-XII 2017.	Index 2017./2016.
Dugotrajna imovina	38.134	33.468	88
Kapital i rezerve i dugoročne obveze	33.191	31.779	96
KFS <i>(standard ≤ 1)</i>	1,1489	1,0531	92

II. Pokazatelji zaduženosti

Koeficijent zaduženosti (KZ)

(u 000 kn)

OPIS	I-XII 2016.	I-XII 2017.	Index 2017./2016.
Ukupne obveze	22.743	18.158	80
Ukupna imovina	57.013	54.639	96
KZ	0,3989	0,3323	83

Koeficijent vlastitog financiranja (KVF)

(u 000 kn)

OPIS	I-XII 2016.	I-XII 2017.	Index 2017./2016.
Kapital i rezerve	28.442	30.885	109
Ukupna imovina	57.013	54.639	96
KVF	0,4989	0,5653	113

III. Pokazatelji aktivnosti

Koeficijent obrtaja ukupne imovine (KOui)

(u 000 kn)

OPIS	I-XII 2016.	I-XII 2017.	Index 2017./2016.
Ukupni prihodi	59.970	60.694	101
Ukupna imovina	57.013	54.639	96
KOui	1,0519	1,1108	106

IV. Pokazatelji ekonomičnosti

Ekonomičnost ukupnog poslovanja (Eu)

(u 000 kn)

OPIS	I-XII 2016.	I-XII 2017.	Index 2017./2016.
Ukupni prihodi	59.970	60.694	101
Ukupni rashodi	70.218	58.691	84
Eu	0,8541	1,0341	121

V. Pokazatelji rentabilnosti i ostali

Rentabilnost ukupne imovine (ROA)

(u 000 kn)

OPIS	I-XII 2016.	I-XII 2017.	Index 2017./2016.
Dobit/gubitak nakon oporezivanja	-10.248	2.003	-20
Ukupna imovina	57.013	54.639	96
ROA	-0,1797	0,0367	-20

Rentabilnost dioničkog kapitala (ROE)

(u 000 kn)

OPIS	I-XII 2016.	I-XII 2017.	Index 2017./2016.
Dobit/gubitak nakon oporezivanja	-10.248	2.003	-20
Kapital i rezerve	28.442	30.885	109
ROE	-0,3603	0,0649	-18

Operativna dobit (EBIT)

(u 000 kn)

OPIS	I-XII 2016.	I-XII 2017.	Index 2017./2016.
Poslovni prihodi	59.744	60.652	102
Poslovni rashodi	69.700	58.333	84
EBIT	-9.956	2.319	-23

Struktura radnika prema organizaciji na dan 31. prosinac

Radna jedinica	2016.		2017.	
	Broj zaposlenika	Postotak udjela %	Broj zaposlenika	Postotak udjela %
0	1	2	3	4
Uprava	2	0,88	2	0,94
Zajedničke službe - pravna i ljudski resursi	5	2,21	5	2,36
Zajedničke službe - financije, kontroling i računovodstvo	8	3,54	8	3,77
Zajedničke službe - korporativna sigurnost	12	5,31	9	4,25
Zajedničke službe - odjel informacijske tehnologije	3	1,33	3	1,42
Prodaja, marketing i nabava	16	7,08	22	10,38
Proizvodnja	2	0,88	2	0,94
Proizvodnja - priprema proizvodnje	20	8,85	20	9,43
Proizvodnja - novinski tisak	34	15,04	32	15,09
Proizvodnja - revijalni tisak	29	12,83	28	13,21
Proizvodnja - tisak iz arka i ambalaža	10	4,42	9	4,25
Proizvodnja - dorada i pakiranje	66	29,20	53	25,00
Proizvodnja - elektromehaničko održavanje	19	8,41	19	8,96
Ukupno VJESNIK d.d.	226	100,00	212	100,00

ZAPOSLENI PO STRUČNOJ SPREMI

Stručna sprema	Stanje na dan 31.12.2016.	Stanje na dan 31.12.2017.	Index
1	2	3	4(3/2)
DR			
MR			
VSS	13	29	223
VŠS	16	2	13
SSS	144	131	91
NSS	27	24	89
VKV	10	11	110
KV	12	12	100
PKV	2	2	100
NKV	2	1	50
Ukupno	226	212	94

Na temelju članaka 407. do 410. Zakona o tržištu kapitala (NN br. 88/08) Uprava Društva Vjesnik d.d. daje

IZJAVU

Skraćeni set privremenih, nerevidiranih i nekonsolidiranih financijskih izvještaja Društva Vjesnik d.d. za razdoblje od 01.01.2017. godine do 31.12.2017. godine sastavljen je u skladu sa Zakonom o računovodstvu, Međunarodnim standardima financijskog izvještavanja (MSFI) i Međunarodnim računovodstvenim standardima (MRS) te daje cjelovit i istinit pregled imovine i obveza te rezultata poslovanja, uz kratki osvrt na razloge iskazanih podataka.

Direktor
Ilija Nedić