

**REZULTATI POSLOVANJA VJESNIKA d.d. ZA RAZDOBLJE OD 01.01.2017. DO 30.06.2017. POLUGODIŠNJI ZVJEŠTAJ – NEREVIDIRANI**

(Zagreb, 28.07.2017.) Temeljem članka 440. Zakona o tržištu kapitala obavještavamo Vas da je set financijskih izvještaja za prvo polugodište 2017. objavljen na internetskim stranicama Društva [www.tiskara.vjesnik.hr](http://www.tiskara.vjesnik.hr), na internetskim stranicama Zagrebačke burze d.d. Zagreb, te je dostavljen HINA-i i Službenom registru propisanih informacija pri Hrvatskoj agenciji za nadzor financijskih usluga. Polugodišnji izvještaj sadrži financijske izvještaje Vjesnika d.d. za razdoblje od 01.01.2017. do 30.06.2017. (TFI-POD), Međuizvještaj posloводства i Izjavu osobe odgovorne za sastavljanje financijskih izvještaja.

## **Polugodišnji izvještaj**

za razdoblje od 1. siječnja do 30. lipnja 2017.

(nerevidirani izvještaji)

Zagreb, srpanj 2017.

## **Sadržaj**

- Međuzvještaj Uprave za prvo polugodište 2017.
- Set financijskih izvještaja (TFI-POD) za razdoblje od 1. siječnja do 30. lipnja 2017.
- Izjava osobe odgovorne za sastavljanje financijskih izvještaja

## **MEĐUIZVJEŠTAJ POSLOVODSTVA REZULTATI POSLOVANJA za razdoblje od 1. siječnja do 30. lipnja 2017.**

U prvom polugodištu 2017. godine ostvareni su ukupni prihodi u iznosu od 29,21 milijuna kuna, što je za 3% veće u odnosu na isto razdoblje prethodne godine. Ukupni rashodi, koji iznose 28,86 milijuna kuna, smanjeni su za 17%. Društvo je ostvarilo dobit od 0,35 milijuna kuna.

U strukturi poslovnih prihoda ostvarenih u prvom polugodištu 2017. godine 91,37% čine prihodi od prodaje tiskarskih usluga, koji u odnosu na 2016. godinu bilježe rast od 1,84%. Ostali prihodi iz poslovanja sudjeluju sa 8,63% u poslovnom prihodu Društva ostvarenom u prvom polugodištu 2017. godine.

Prodajom tiskarskih usluga ostvaruje se najveći dio ukupnih prihoda Društva (26,68 milijun kuna). Manji dio prihoda (2,53 milijuna kuna) ostvaruje se: prodajom ostalih usluga (skladištenje papira, održavanje i upravljanje zgradom), prodajom otpadnog materijala, te prefakturiranje suvlasnicima poslovnog objekta.

Ukupni rashodi Društva su u izvještajnom razdoblju iznosili 28,86 milijun kuna i u odnosu na prethodnu godinu smanjeni su za 17%. Poslovni rashodi koji čine 99,36% ukupnih rashoda Društva i smanjeni su za 17% u odnosu na isto razdoblje prethodne godine., dok su financijski rashodi manji za 46% u odnosu na prethodno razdoblje.

Troškovi osoblja su u prvom polugodištu 2017. godine smanjeni u odnosu na prethodnu godinu za 3%.

Trošak amortizacije za prvo polugodište 2017. godine iznosi 2,17 milijuna kuna i smanjena je za 41,61% u odnosu na amortizaciju obračunatu u 2016. godini.

Ukupna imovina Društva na dan sastavljanja bilance iznosi 55,59 milijuna kuna i za 15% je manja od stanja na dan 30.06.2017. godine, pri čemu se bilježi smanjenje dugotrajne i kratkotrajne imovine.

Temeljni kapital Društva iznosi 106.168.300 kuna i podijeljen je na 1.061.683 redovne dionice nominalne vrijednosti 100,00 kuna.

Kapital i rezerve na dan bilance iskazani su u iznosu 29.228.795,60 kuna.

U izvještajnom razdoblju Društvo je imalo značajnih poteškoća s likvidnošću.

U izvještajnom razdoblju nije bilo statusnih promjena.

Direktor

Ilija Nedić

**Prilog 1.**

Razdoblje izvještavanja:

1.1.2017.

do

30.6.2017.

**Tromjesečni financijski izvještaj poduzetnika TFI-POD**Matični broj (MB): **01453157**Matični broj subjekta (MBS): **080304753**Osobni identifikacijski broj (OIB): **83180487843**Tvrtna izdatelja: **VJESNIK d.d. TISKARSKO IZDAVAČKE DJELATNOSTI**Poštanski broj i mjesto: **10000** **ZAGREB**Ulica i kućni broj: **SLAVONSKA AVENIJA 4**Adresa e-pošte: [racunovodstvo@vjesnik.hr](mailto:racunovodstvo@vjesnik.hr)Internet adresa: [www.tiskara.vjesnik.hr](http://www.tiskara.vjesnik.hr)Šifra i naziv općine/grada: **133** **ZAGREB**Šifra i naziv županije: **21** **GRAD ZAGREB**Broj zaposlenih: **216**

(krajem izvještajnog razdoblja)

Konsolidirani izvještaj: **NE**Šifra NKD-a: **1811**

Tvrtna subjekata konsolidacije (prema MSFI):

Sjedište:

MB:

Knjigovodstveni servis:

Osoba za kontakt: **Darko Mitrović**

(unos se samo prezime i ime osobe za kontakt)

Telefon: **01/6161-530**Telefaks: **01/3641-405**Adresa e-pošte: [darko.mitrovic@vjesnik.hr](mailto:darko.mitrovic@vjesnik.hr)Prezime i ime: **Ilija Nedić**

(osoba ovlaštene za zastupanje)

**Dokumentacija za objavu:**

1. Financijski izvještaji (bilanca, račun dobiti i gubitka, izvještaj o novčanom tijeku, izvještaj o promjenama kapitala i bilješke uz financijske izvještaje)
2. Međuizvještaj posloводства,
3. Izjavu osoba odgovornih za sastavljanje izvještaja izdatelja.

M.P.

(potpis osobe ovlaštene za zastupanje)

**BILANCA**  
stanje na dan **30.06.2017.**

Obveznik: **VJESNIK d.d.**

Naziv pozicije	AOP oznaka	Prethodno razdoblje	Tekuće razdoblje
1	2	3	4
<b>A) POTRAŽIVANJA ZA UPISANI A NEUPLAĆENI KAPITAL</b>	<b>001</b>		
<b>B) DUGOTRAJNA IMOVINA (003+010+020+029+033)</b>	<b>002</b>	39.178.961	35.977.783
I. NEMATERIJALNA IMOVINA (004 do 009)	<b>003</b>	165.912	0
1. Izdaci za razvoj	<b>004</b>		
2. Koncesije, patenti, licencije, robne i uslužne marke, softver i ostala prava	<b>005</b>	13.385	
3. Goodwill	<b>006</b>		
4. Predujmovi za nabavu nematerijalne imovine	<b>007</b>		
5. Nematerijalna imovina u pripremi	<b>008</b>	152.527	
6. Ostala nematerijalna imovina	<b>009</b>		
II. MATERIJALNA IMOVINA (011 do 019)	<b>010</b>	38.954.479	33.243.247
1. Zemljište	<b>011</b>	23.099.117	23.099.117
2. Građevinski objekti	<b>012</b>	6.152.478	4.441.064
3. Postrojenja i oprema	<b>013</b>	8.898.075	5.033.916
4. Alati, pogonski inventar i transportna imovina	<b>014</b>	284.426	148.767
5. Biološka imovina	<b>015</b>		
6. Predujmovi za materijalnu imovinu	<b>016</b>		
7. Materijalna imovina u pripremi	<b>017</b>		
8. Ostala materijalna imovina	<b>018</b>	520.383	520.383
9. Ulaganje u nekretnine	<b>019</b>		
III. DUGOTRAJNA FINACIJSKA IMOVINA (021 do 028)	<b>020</b>	58.570	36.244
1. Udjeli (dionice) kod povezanih poduzetnika	<b>021</b>		
2. Dani zajmovi povezanim poduzeticima	<b>022</b>		
3. Sudjelujući interesi (udjeli)	<b>023</b>		
4. Zajmovi dani poduzeticima u kojima postoje sudjelujući interesi	<b>024</b>		
5. Ulaganja u vrijednosne papire	<b>025</b>	1.594	1.594
6. Dani zajmovi, depoziti i slično	<b>026</b>	56.976	34.650
7. Ostala dugotrajna financijska imovina	<b>027</b>		
8. Ulaganja koja se obračunavaju metodom udjela	<b>028</b>		
IV. POTRAŽIVANJA (030 do 032)	<b>029</b>	0	2.698.292
1. Potraživanja od povezanih poduzetnika	<b>030</b>		
2. Potraživanja po osnovi prodaje na kredit	<b>031</b>	0	0
3. Ostala potraživanja	<b>032</b>		2.698.292
V. ODGOĐENA POREZNA IMOVINA	<b>033</b>		
<b>C) KRATKOTRAJNA IMOVINA (035+043+050+058)</b>	<b>034</b>	26.256.600	19.550.990
I. ZALIHE (036 do 042)	<b>035</b>	6.006.298	5.219.487
1. Sirovine i materijal	<b>036</b>	5.679.421	4.931.877
2. Proizvodnja u tijeku	<b>037</b>	149.316	10.697
3. Gotovi proizvodi	<b>038</b>		
4. Trgovačka roba	<b>039</b>		
5. Predujmovi za zalihe	<b>040</b>	177.561	276.913
6. Dugotrajna imovina namijenjena prodaji	<b>041</b>		
7. Biološka imovina	<b>042</b>		
II. POTRAŽIVANJA (044 do 049)	<b>043</b>	19.724.709	13.081.493
1. Potraživanja od povezanih poduzetnika	<b>044</b>		
2. Potraživanja od kupaca	<b>045</b>	19.528.726	12.957.490
3. Potraživanja od sudjelujućih poduzetnika	<b>046</b>		
4. Potraživanja od zaposlenika i članova poduzetnika	<b>047</b>		
5. Potraživanja od države i drugih institucija	<b>048</b>	138.045	124.003
6. Ostala potraživanja	<b>049</b>	57.938	
III. KRATKOTRAJNA FINACIJSKA IMOVINA (051 do 057)	<b>050</b>		
1. Udjeli (dionice) kod povezanih poduzetnika	<b>051</b>		
2. Dani zajmovi povezanim poduzeticima	<b>052</b>		
3. Sudjelujući interesi (udjeli)	<b>053</b>		
4. Zajmovi dani poduzeticima u kojima postoje sudjelujući interesi	<b>054</b>		
5. Ulaganja u vrijednosne papire	<b>055</b>		
6. Dani zajmovi, depoziti i slično	<b>056</b>		
7. Ostala financijska imovina	<b>057</b>		
IV. NOVAC U BANCI I BLAGAJNI	<b>058</b>	525.593	1.250.010
<b>D) PLAĆENI TROŠKOVI BUDUĆEG RAZDOBLJA I OBRAČUNATI PRIHODI</b>	<b>059</b>		58.845,00
<b>E) UKUPNO AKTIVA (001+002+034+059)</b>	<b>060</b>	65.435.561	55.587.618
<b>F) IZVANBILANČNI ZAPISI</b>	<b>061</b>		

Obveznik: VJESNIK d.d.			
Naziv pozicije	AOP oznaka	Prethodno razdoblje	Tekuće razdoblje
1	2	3	4

PASIVA			
<b>A) KAPITAL I REZERVE (063+064+065+071+072+075+078)</b>	<b>062</b>	32.392.160	29.228.795
I. TEMELJNI (UPISANI) KAPITAL	<b>063</b>	106.168.300	106.168.300
II. KAPITALNE REZERVE	<b>064</b>		
III. REZERVE IZ DOBITI (066+067-068+069+070)	<b>065</b>		
1. Zakonske rezerve	<b>066</b>		
2. Rezerve za vlastite dionice	<b>067</b>	1.337.847	1.337.847
3. Vlastite dionice i udjeli (odbitna stavka)	<b>068</b>	1.337.847	1.337.847
4. Statutarne rezerve	<b>069</b>		
5. Ostale rezerve	<b>070</b>		
IV. REVALORIZACIJSKE REZERVE	<b>071</b>	23.016.366	23.016.366
V. ZADRŽANA DOBIT ILI PRENESENI GUBITAK (073-074)	<b>072</b>	-90.475.980	-100.302.559
1. Zadržana dobit	<b>073</b>	0	0
2. Preneseni gubitak	<b>074</b>	90.475.980	100.302.559
VI. DOBIT ILI GUBITAK POSLOVNE GODINE (076-077)	<b>075</b>	-6.316.526	346.688
1. Dobit poslovne godine	<b>076</b>	0	346.688
2. Gubitak poslovne godine	<b>077</b>	6.316.526	
VII. MANJINSKI INTERES	<b>078</b>		
<b>B) REZERVIRANJA (080 do 082)</b>	<b>079</b>	9.769.912	5.598.381
1. Rezerviranja za mirovine, otpremnine i slične obveze	<b>080</b>	2.605.295	2.575.544
2. Rezerviranja za porezne obveze	<b>081</b>		
3. Druga rezerviranja	<b>082</b>	7.164.617	3.022.837
<b>C) DUGOROČNE OBVEZE (084 do 092)</b>	<b>083</b>	5.926.244	4.890.564
1. Obveze prema povezanim poduzetnicima	<b>084</b>		
2. Obveze za zajmove, depozite i slično	<b>085</b>		
3. Obveze prema bankama i drugim financijskim institucijama	<b>086</b>	2.104.432	949.417
4. Obveze za predujmove	<b>087</b>		
5. Obveze prema dobavljačima	<b>088</b>	3.811.810	1.865.573
6. Obveze po vrijednosnim papirima	<b>089</b>		
7. Obveze prema poduzetnicima u kojima postoje sudjelujući interesi	<b>090</b>		
8. Ostale dugoročne obveze	<b>091</b>	10.002	2.075.574
9. Odgođena porezna obveza	<b>092</b>		
<b>D) KRATKOROČNE OBVEZE (094 do 105)</b>	<b>093</b>	17.290.944	15.806.928
1. Obveze prema povezanim poduzetnicima	<b>094</b>		
2. Obveze za zajmove, depozite i slično	<b>095</b>		
3. Obveze prema bankama i drugim financijskim institucijama	<b>096</b>	575.518	572.980
4. Obveze za predujmove	<b>097</b>	53.650	77.845
5. Obveze prema dobavljačima	<b>098</b>	10.828.201	10.246.237
6. Obveze po vrijednosnim papirima	<b>099</b>		
7. Obveze prema poduzetnicima u kojima postoje sudjelujući interesi	<b>100</b>		
8. Obveze prema zaposlenicima	<b>101</b>	1.117.294	1.092.746
9. Obveze za poreze, doprinose i slična davanja	<b>102</b>	2.805.146	2.773.528
10. Obveze s osnove udjela u rezultatu	<b>103</b>		
11. Obveze po osnovi dugotrajne imovine namijenjene prodaji	<b>104</b>		
12. Ostale kratkoročne obveze	<b>105</b>	1.911.135	1.043.592
<b>E) ODGOĐENO PLAĆANJE TROŠKOVA I PRIHOD BUDUĆEGA RAZDOBLJA</b>	<b>106</b>	56.301	62.950
<b>F) UKUPNO – PASIVA (062+079+083+093+106)</b>	<b>107</b>	65.435.561	55.587.618
<b>G) IZVANBILANČNI ZAPISI</b>	<b>108</b>		
<b>DODATAK BILANCI (popunjava poduzetnik koji sastavlja konsolidirani financijski izvještaj)</b>			
<b>A) KAPITAL I REZERVE</b>			
1. Pripisano imateljima kapitala matice	<b>109</b>		
2. Pripisano manjinskom interesu	<b>110</b>		

Napomena 1.: Dodatak bilanci popunjavaju poduzetnici koji sastavljaju konsolidirane financijske izvještaje.

**RAČUN DOBITI I GUBITKA**  
u razdoblju 01.01.2017. do 30.06.2017.

Obveznik: VJESNIK d.d.

Naziv pozicije	AOP oznaka	Prethodno razdoblje		Tekuće razdoblje	
		Kumulativno	Tromjesečje	Kumulativno	Tromjesečje
1	2	3	4	5	6
<b>I. POSLOVNI PRIHODI (112+113)</b>	<b>111</b>	28.430.590	14.994.889	29.195.815	15.216.558
1. Prihodi od prodaje	112	27.517.344	14.342.131	28.499.187	14.886.032
2. Ostali poslovni prihodi	113	913.246	652.758	696.628	330.526
<b>II. POSLOVNI RASHODI (115+116+120+124+125+126+129+130)</b>	<b>114</b>	34.416.827	18.428.066	28.675.427	14.049.454
1. Promjene vrijednosti zaliha proizvodnje u tijeku i gotovih proizvoda	115	-149.316	-125.271	47.764	-134
2. Materijalni troškovi (117 do 119)	116	18.690.221	10.060.523	16.020.137	8.421.737
a) Troškovi sirovina i materijala	117	15.261.006	8.200.525	13.555.504	7.116.459
b) Troškovi prodane robe	118	216.307	103.487	309.299	156.822
c) Ostali vanjski troškovi	119	3.212.908	1.756.510	2.155.334	1.148.456
3. Troškovi osoblja (121 do 123)	120	8.964.068	4.548.221	8.653.190	4.406.319
a) Neto plaće i nadnice	121	5.732.230	2.900.867	5.651.875	2.874.167
b) Troškovi poreza i doprinosa iz plaća	122	1.913.235	978.348	1.727.807	883.396
c) Doprinosi na plaće	123	1.318.604	669.006	1.273.508	648.756
4. Amortizacija	124	3.723.620	1.820.508	2.174.127	401.240
5. Ostali troškovi	125	1.365.584	665.066	1.422.634	704.835
6. Vrijednosno usklađivanje (127+128)	126	557.958	462.157	0	0
a) dugotrajne imovine (osim financijske imovine)	127				
b) kratkotrajne imovine (osim financijske imovine)	128	557.958	462.157		
7. Rezerviranja	129				
8. Ostali poslovni rashodi	130	1.264.691	996.863	357.575	115.457
<b>III. FINANIJSKI PRIHODI (132 do 136)</b>	<b>131</b>	16.028	6.518	11.730	6.170
1. Kamate, tečajne razlike, dividende i slični prihodi iz odnosa s	132				
2. Kamate, tečajne razlike, dividende, slični prihodi iz odnosa s nepovezanim poduzetnicima i drugim osobama	133	16.028	6.518	11.730	6.170
3. Dio prihoda od pridruženih poduzetnika i sudjelujućih interesa	134				
4. Nerealizirani dobiti (prihodi) od financijske imovine	135				
5. Ostali financijski prihodi	136	0		0	
<b>IV. FINANIJSKI RASHODI (138 do 141)</b>	<b>137</b>	346.318	261.893	185.430	98.257
1. Kamate, tečajne razlike i drugi rashodi s povezanim poduzetnicima	138				
2. Kamate, tečajne razlike i drugi rashodi iz odnosa s nepovezanim	139	346.318	261.893	185.430	98.257
3. Nerealizirani gubici (rashodi) od financijske imovine	140				
4. Ostali financijski rashodi	141				
<b>V. UDIO U DOBITI OD PRIDRUŽENIH PODUZETNIKA</b>	<b>142</b>				
<b>VI. UDIO U GUBITKU OD PRIDRUŽENIH PODUZETNIKA</b>	<b>143</b>				
<b>VII. IZVANREDNI - OSTALI PRIHODI</b>	<b>144</b>				
<b>VIII. IZVANREDNI - OSTALI RASHODI</b>	<b>145</b>				
<b>IX. UKUPNI PRIHODI (111+131+142 + 144)</b>	<b>146</b>	28.446.618	15.001.407	29.207.545	15.222.728
<b>X. UKUPNI RASHODI (114+137+143 + 145)</b>	<b>147</b>	34.763.145	18.689.958	28.860.857	14.147.711
<b>XI. DOBIT ILI GUBITAK PRIJE OPOREZIVANJA (146-147)</b>	<b>148</b>	-6.316.526	-3.688.551	346.688	1.075.017
1. Dobit prije oporezivanja (146-147)	149	0	0	346.688	1.075.017
2. Gubitak prije oporezivanja (147-146)	150	6.316.526	3.688.551	0	0
<b>XII. POREZ NA DOBIT</b>	<b>151</b>				
<b>XIII. DOBIT ILI GUBITAK RAZDOBLJA (148-151)</b>	<b>152</b>	-6.316.526	-3.688.551	346.688	1.075.017
1. Dobit razdoblja (149-151)	153	0	0	346.688	1.075.017
2. Gubitak razdoblja (151-148)	154	6.316.526	3.688.551	0	0
<b>DODATAK RDG-u (popunjava poduzetnik koji sastavlja konsolidirani financijski izvještaj)</b>					
<b>XIV. DOBIT ILI GUBITAK RAZDOBLJA</b>					
1. Pripisana imateljima kapitala matice	155				
2. Pripisana manjinskom interesu	156				
<b>IZVJEŠTAJ O OSTALOJ SVEOBUHVAATNOJ DOBITI (popunjava poduzetnik obveznik primjene MSFI-a)</b>					
<b>I. DOBIT ILI GUBITAK RAZDOBLJA (= 152)</b>	<b>157</b>	-6.316.526	-3.688.551	346.688	1.075.017
<b>II. OSTALA SVEOBUHVAATNA DOBIT/GUBITAK PRIJE POREZA (159 do 165)</b>	<b>158</b>	0	0	0	0
1. Tečajne razlike iz preračuna inozemnog poslovanja	159				
2. Promjene revalorizacijskih rezervi dugotrajne materijalne i	160				
3. Dobit ili gubitak s osnove ponovnog vrednovanja financijske	161				
4. Dobit ili gubitak s osnove učinkovite zaštite novčanog toka	162				
5. Dobit ili gubitak s osnove učinkovite zaštite neto ulaganja u inozemstvu	163				
6. Udio u ostaloj sveobuhvatnoj dobiti/gubitku pridruženih poduzetnika	164				
7. Aktuarski dobiti/gubici po planovima definiranih primanja	165				
<b>III. POREZ NA OSTALU SVEOBUHVAATNU DOBIT RAZDOBLJA</b>	<b>166</b>				
<b>IV. NETO OSTALA SVEOBUHVAATNA DOBIT ILI GUBITAK</b>	<b>167</b>	0	0	0	0
<b>V. SVEOBUHVAATNA DOBIT ILI GUBITAK RAZDOBLJA (157+167)</b>	<b>168</b>	-6.316.526	-3.688.551	346.688	1.075.017
<b>DODATAK Izvještaju o ostaloj sveobuhvatnoj dobiti (popunjava poduzetnik koji sastavlja konsolidirani financijski izvještaj)</b>					
<b>VI. SVEOBUHVAATNA DOBIT ILI GUBITAK RAZDOBLJA</b>					
1. Pripisana imateljima kapitala matice	169				
2. Pripisana manjinskom interesu	170				



# IZVJEŠTAJ O NOVČANOM TIJEKU - Direktna metoda

u razdoblju 01.01.2017. do 30.06.2017.

Obveznik: VJESNIK d.d.			
Naziv pozicije	AOP oznaka	Prethodno razdoblje	Tekuće razdoblje
1	2	3	4
<b>NOVČANI TIJEK OD POSLOVNIH AKTIVNOSTI</b>			
1. Novčani primici od kupaca	001	36.217.467	36.206.379
2. Novčani primici od tantijema, naknada, provizija i sl.	002		
3. Novčani primici od osiguranja za naknadu šteta	003		
4. Novčani primici s osnove povrata poreza	004		
5. Ostali novčani primici	005	1.333.506	493.241
<b>I. Ukupno novčani primici od poslovnih aktivnosti (001 do 005)</b>	<b>006</b>	<b>37.550.973</b>	<b>36.699.620</b>
1. Novčani izdaci dobavljačima	007	23.665.481	22.086.117
2. Novčani izdaci za zaposlene	008	8.456.118	8.017.419
3. Novčani izdaci za osiguranje za naknade šteta	009		
4. Novčani izdaci za kamate	010	142.601	19
5. Novčani izdaci za poreze	011	32.815	
6. Ostali novčani izdaci	012	4.782.279	5.101.160
<b>II. Ukupno novčani izdaci od poslovnih aktivnosti (007 do 012)</b>	<b>013</b>	<b>37.079.295</b>	<b>35.204.715</b>
<b>A1) NETO POVEĆANJE NOVČANOG TIJEKA OD POSLOVNIH</b>	<b>014</b>	<b>471.678</b>	<b>1.494.905</b>
<b>A2) NETO SMANJENJE NOVČANOG TIJEKA OD POSLOVNIH</b>	<b>015</b>	<b>0</b>	<b>0</b>
<b>NOVČANI TIJEK OD INVESTICIJSKIH AKTIVNOSTI</b>			
1. Novčani primici od prodaje dugotrajne materijalne i nematerijalne imovine	016		
2. Novčani primici od prodaje vlasničkih i dužničkih instrumenata	017		
3. Novčani primici od kamata	018		
4. Novčani primici od dividendi	019		
5. Ostali novčani primici od investicijskih aktivnosti	020		
<b>III. Ukupno novčani primici od investicijskih aktivnosti (016 do 020)</b>	<b>021</b>	<b>0</b>	<b>0</b>
1. Novčani izdaci za kupnju dugotrajne materijalne i nematerijalne imovine	022	68.656	
2. Novčani izdaci za stjecanje vlasničkih i dužničkih financijskih instrumenata	023		
3. Ostali novčani izdaci od investicijskih aktivnosti	024		
<b>IV. Ukupno novčani izdaci od investicijskih aktivnosti (022 do 024)</b>	<b>025</b>	<b>68.656</b>	<b>0</b>
<b>B1) NETO POVEĆANJE NOVČANOG TIJEKA OD INVESTICIJSKIH</b>	<b>026</b>	<b>0</b>	<b>0</b>
<b>B2) NETO SMANJENJE NOVČANOG TIJEKA OD INVESTICIJSKIH</b>	<b>027</b>	<b>68.656</b>	<b>0</b>
<b>NOVČANI TIJEK OD FINANCIJSKIH AKTIVNOSTI</b>			
1. Novčani primici od izdavanja vlasničkih i dužničkih financijskih instrumenata	028		
2. Novčani primici od glavnice kredita, zadužnica, pozajmica i drugih posudbi	029	0	0
3. Ostali primici od financijskih aktivnosti	030	242.923	10.723
<b>V. Ukupno novčani primici od financijskih aktivnosti (028 do 030)</b>	<b>031</b>	<b>242.923</b>	<b>10.723</b>
1. Novčani izdaci za otplatu glavnice kredita i obveznica	032		
2. Novčani izdaci za isplatu dividendi	033		
3. Novčani izdaci za financijski najam	034		
4. Novčani izdaci za otkup vlastitih dionica	035		
5. Ostali novčani izdaci od financijskih aktivnosti	036	597.144	566.287
<b>VI. Ukupno novčani izdaci od financijskih aktivnosti (032 do 036)</b>	<b>037</b>	<b>597.144</b>	<b>566.287</b>
<b>C1) NETO POVEĆANJE NOVČANOG TIJEKA OD FINANCIJSKIH</b>	<b>038</b>	<b>0</b>	<b>0</b>
<b>C2) NETO SMANJENJE NOVČANOG TIJEKA OD FINANCIJSKIH</b>	<b>039</b>	<b>354.221</b>	<b>555.564</b>
<b>Ukupno povećanje novčanog tijeka (014 – 015 + 026 – 027 + 038 – 039)</b>	<b>040</b>	<b>48.801</b>	<b>939.341</b>
<b>Ukupno smanjenje novčanog tijeka (015 – 014 + 027 – 026 + 039 – 038)</b>	<b>041</b>	<b>0</b>	<b>0</b>
<b>Novac i novčani ekvivalenti na početku razdoblja</b>	<b>042</b>	<b>476.792</b>	<b>310.669</b>
<b>Povećanje novca i novčanih ekvivalenata</b>	<b>043</b>	<b>48.801</b>	<b>939.341</b>
<b>Smanjenje novca i novčanih ekvivalenata</b>	<b>044</b>	<b>0</b>	<b>0</b>
<b>Novac i novčani ekvivalenti na kraju razdoblja</b>	<b>045</b>	<b>525.593</b>	<b>1.250.010</b>

**IZVJEŠTAJ O PROMJENAMA KAPITALA**  
za razdoblje od 01.01.2017. do 30.06.2017.

Naziv pozicije	AOP oznaka	Prethodna godina	Tekuća godina
1	2	3	4
1. Upisani kapital	001	106.168.300	106.168.300
2. Kapitalne rezerve	002		
3. Rezerve iz dobiti	003		
4. Zadržana dobit ili preneseni gubitak	004	-90.475.980	-100.302.559
5. Dobit ili gubitak tekuće godine	005	-6.316.526	346.688
6. Revalorizacija dugotrajne materijalne imovine	006	23.016.366	23.016.366
7. Revalorizacija nematerijalne imovine	007		
8. Revalorizacija financijske imovine raspoložive za prodaju	008		
9. Ostala revalorizacija	009		
<b>10. Ukupno kapital i rezerve (AOP 001 do 009)</b>	<b>010</b>	32.392.160	29.228.795
11. Tečajne razlike s naslova neto ulaganja u inozemno poslovanje	011		
12. Tekući i odgođeni porezi (dio)	012		
13. Zaštita novčanog tijeka	013		
14. Promjene računovodstvenih politika	014		
15. Ispravak značajnih pogrešaka prethodnog razdoblja	015		
16. Ostale promjene kapitala	016		
<b>17. Ukupno povećanje ili smanjenje kapitala (AOP 011 do 016)</b>	<b>017</b>	0	0
17 a. Pripisano imateljima kapitala matice	018		
17 b. Pripisano manjinskom interesu	019		

Stavke koje umanjuju kapital upisuju se s negativnim predznakom

Podaci pod AOP oznakama 001 do 009 upisuju se kao stanje na datum bilance

VJESNIK d.d.

tiskarsko izdavačke djelatnosti

10000 Zagreb, Slavonska avenija 4

# Izvješće o poslovanju

## I-VI 2017.



Zagreb, srpanj 2017.

## SADRŽAJ

- Prihodi
- Financijski prihodi
- Rashodi
- Dobit/gubitak
- Zaposleni i plaće
- Imovina
- Stanje obveza i potraživanja
- Pregled stanja novčanog deficita
- Temeljni kapital i struktura vlasništva
- Investicije
- Neto radni kapital

### Prilozi

- Bilanca
- Račun dobiti i gubitka
- Novčani tok
- Izvješće o tekućim sredstvima i tekućim obvezama
- Pregled stanja obveza prema dobavljačima i potraživanja od kupaca
- Pregled stanja obveza i potraživanja po kreditima
- Pokazatelji uspješnosti poslovanja
- Struktura radnika prema organizaciji
- Zaposleni po stručnoj spremi

## PRIHODI

U prvom polugodištu 2017. godini ostvareni su ukupni prihodi Vjesnika d.d. u iznosu od 29.207.546,21 kunu i povećani su za 3% u odnosu na ukupne prihode ostvarene u istom razdoblju prethodne godine, od čega su poslovni prihodi 29.195.815,74 kune, dok je udio financijskih prihoda u ukupnom prihodu Društva neznatan.

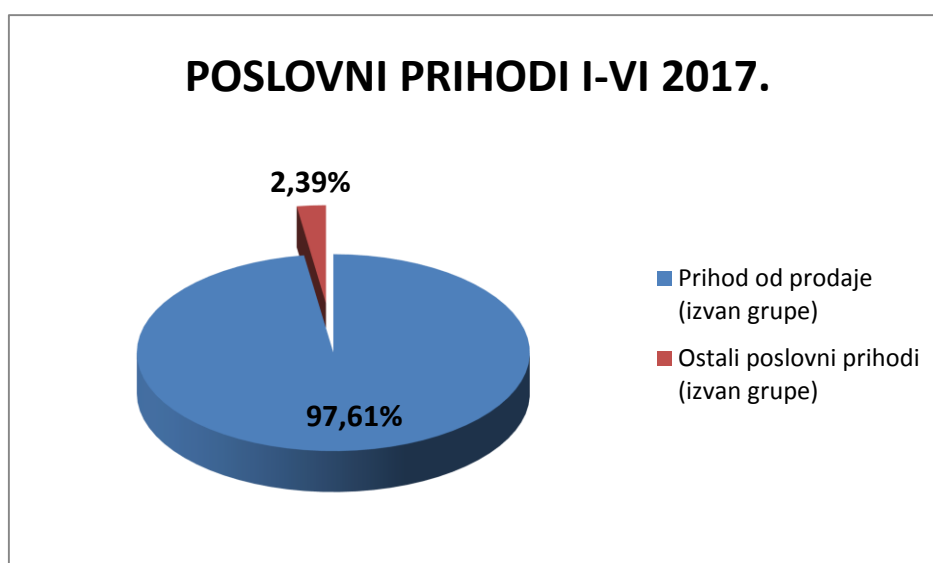
*u kn*

UKUPNI PRIHODI	I-VI 2016.		I-VI 2017.		Index
	Iznos	%	Iznos	%	17/16
Poslovni prihodi	28.430.589,93	99,9	29.195.815,74	100,0	103
Financijski prihodi	16.028,45	0,1	11.730,47	0,0	73
<b>UKUPNO</b>	<b>28.446.618,38</b>	<b>100</b>	<b>29.207.546,21</b>	<b>100</b>	<b>103</b>

U prvom polugodištu 2017. godine poslovni prihodi su povećani za 3% u odnosu na prethodnu godinu. Financijski prihodi manji su za 27%.

Prihodi od prodaje izvan grupe iznose 28.499.187,32 kune i čine 97,61% ukupnih poslovnih prihoda i povećani su 2% u odnosu na isto razdoblje prethodne godine, dok ostali poslovni prihodi izvan grupe čine svega 2,39% ukupnih poslovnih prihoda.

POSLOVNI PRIHODI	I-VI 2016.		I-VI 2016.		Index
	Iznos	%	Iznos	%	17/16
Prihod od prodaje s poduzetnicima unutar grupe		0,00		0,00	
Prihod od prodaje (izvan grupe)	27.938.225,20	98,27	28.499.187,32	97,61	102
Prihodi na temelju upotrebe vlastitih proizvoda, robe i usluga				0,00	
Ostali poslovni prihodi s poduzetnicima unutar grupe		0,00		0,00	
Ostali poslovni prihodi (izvan grupe)	492.364,73	1,73	696.628,42	2,39	141
<b>UKUPNO</b>	<b>28.430.589,93</b>	<b>100</b>	<b>29.195.815,74</b>	<b>100</b>	<b>103</b>



U strukturi poslovnih prihoda, prihodi od prodaje usluga tiskanja sudjeluju s 90,35% i povećani su za 2% u odnosu na prihod ostvaren u prethodnoj godini.

## FINANCIJSKI PRIHODI

Financijski prihodi u prvom polugodištu 2017. godine iznose 11.730,47 kuna i smanjeni su za 27% u odnosu na financijske prihode ostvarene u istom razdoblju prethodne godine.

*u kn*

FINANCIJSKI PRIHODI	I-VI 2016.		I-VI 2017.		Index
	Iznos	%	Iznos	%	17/16
Tečajne razlike i ostali financijski prihodi	12.750,38	79,55	11.730,47	100,00	92
Ostali prihodi s osnove kamata	3.278,07	20,45		0,00	0
<b>UKUPNO</b>	<b>16.028,45</b>	<b>100</b>	<b>11.730,47</b>	<b>100</b>	<b>73</b>

## RASHODI

Ukupni rashodi u prvom polugodištu 2017. godine iznose 28.860.857,99 kuna i bilježe pad u odnosu na prethodnu godinu od 17%.

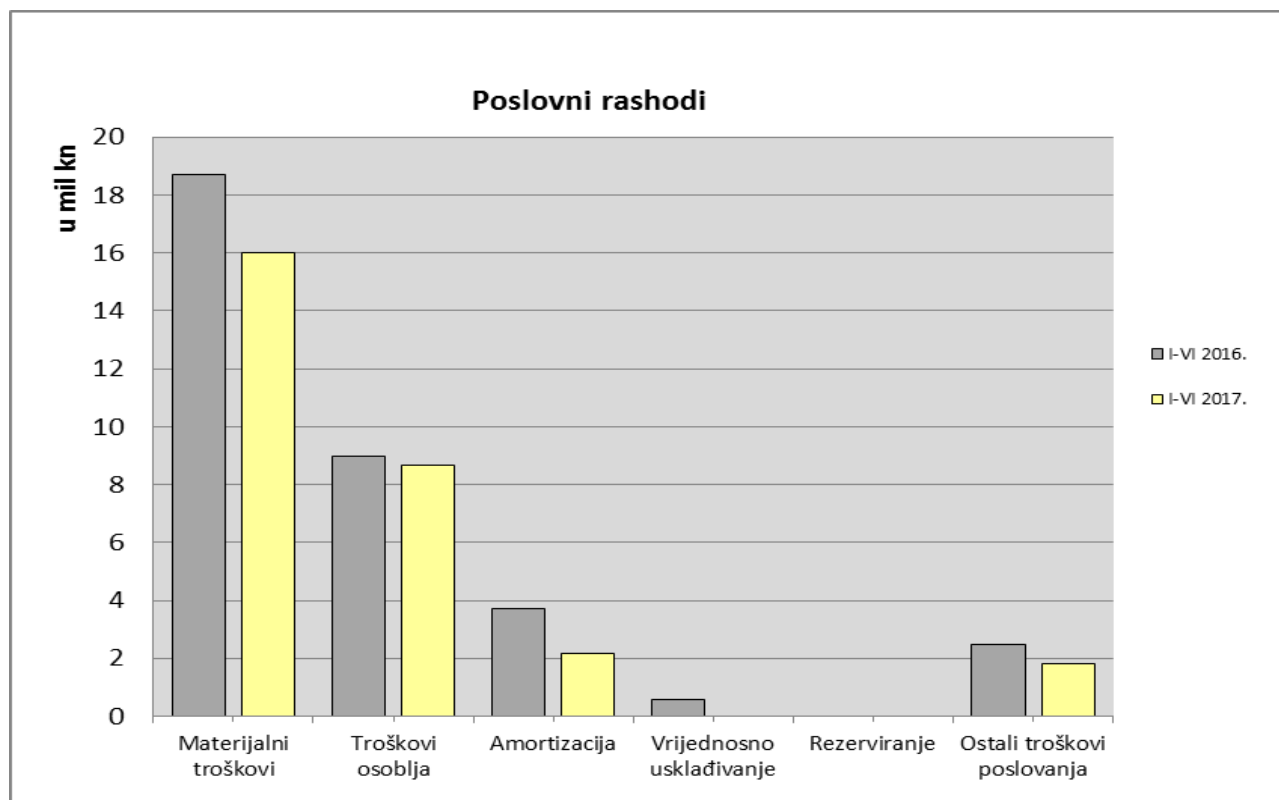
Poslovni rashodi koji čine 99,36% ukupnih rashoda Društva smanjeni su za 5.741.398,61 kuna ili 17%, dok su financijski rashodi koji čine 0,64% ukupnih rashoda i manji su za 46% ili 160.887,95 kuna u odnosu na rashode ostvarene u istom razdoblju 2016. godine.

*u kn*

UKUPNI RASHODI	I-VI 2016.		I-VI 2017.		Index 17/16
	Iznos	%	Iznos	%	
Poslovni rashodi	34.416.826,59	99,0	28.675.427,98	99,4	83
Financijski rashodi	346.317,96	1,0	185.430,01	0,6	54
<b>UKUPNO</b>	<b>34.763.144,55</b>	<b>100</b>	<b>28.860.857,99</b>	<b>100</b>	<b>83</b>

*u kn*

POSLOVNI RASHODI	I-VI 2016.		I-VI 2017.		Index 17/16
	IZNOS	%	IZNOS	%	
Materijalni troškovi	18.690.220,79	54,3	16.020.137,26	55,9	86
Troškovi osoblja	8.964.068,49	26,0	8.653.190,53	30,2	97
Amortizacija	3.723.620,11	10,8	2.174.127,01	7,6	58
Vrijednosno usklađivanje	557.958,04	1,6		0,0	
Rezerviranje		0,0		0,0	
Ostali troškovi poslovanja	2.480.959,16	7,2	1.827.973,18	6,4	74
<b>UKUPNO</b>	<b>34.416.826,59</b>	<b>100</b>	<b>28.675.427,98</b>	<b>100</b>	<b>83</b>





U strukturi poslovnih rashoda materijalni troškovi su smanjeni za 2.670.083,53 kune ili 14,29%. Troškovi osoblja su smanjeni za 310.877,96 kunu ili 3,47% u odnosu na prethodnu godinu.

Ukupno obračunata amortizacija za prvo polugodište 2017. godine iznosi 2.174.127,01 kunu i smanjena je u odnosu na prethodnu godinu za 41,61%.

Društvo je pri obračunu amortizacije od II. kvartala 2017. godine za određene grupe materijalne imovine (postrojenja i oprema te građevinske objekte) promijenilo računovodstvenu procjenu vijeka upotrebe na način da je za pojedine strojeve produljen vijek trajanja sa 8 na 15 godina na način da je smanjena stopa amortizacije s 12,50% na 1,33% godišnje i s 12,50% na 5,26% godišnje, a za građevinske objekte produljen vijek trajanja s 25 na 30 godina na način da je smanjena stopa amortizacije građevinskih objekata s 4% na 1,21% godišnje. Efekt promjene amortizacijskih stopa je trošak amortizacije manji za 1.351.420,71 kunu za drugi kvartal 2017. godine.

Povećanje amortizacijskog vijeka upotrebe obavljeno je u poslovnim knjigama Društva na temelju Odluke Uprave Društva a primjenjuju se na obračun amortizacije od II. kvartala 2017. godine i buduće godine poslovanja.

Prema Odluci Uprave Društva a u skladu sa Zakonom o računovodstvu i MRS-om 16/HSFI-6, Uprava Društva je preispitala korisni vijek uporabe strojeva i to po inventurnim brojevima: 785119, 785106 i 769152, zaključeno je da je zbog smanjenja obujma proizvodnje u cijelom periodu uporabe smanjena i iskorištenost kapaciteta strojeva, te nije objektivno primjenjivati skraćeni vijek uporabe i dosadašnji način obračuna amortizacije. Isto tako, sukladno Odluci za navedene građevinske objekte (inventurni brojevi su: 785442, 785443 i 785444), vijek uporabe se povećao obzirom da je analizom samog objekta i njemu sličnih također ustanovljeno da je vijek trajanja takvih objekata znatno veći od prvotne (dosadašnje) procijene.

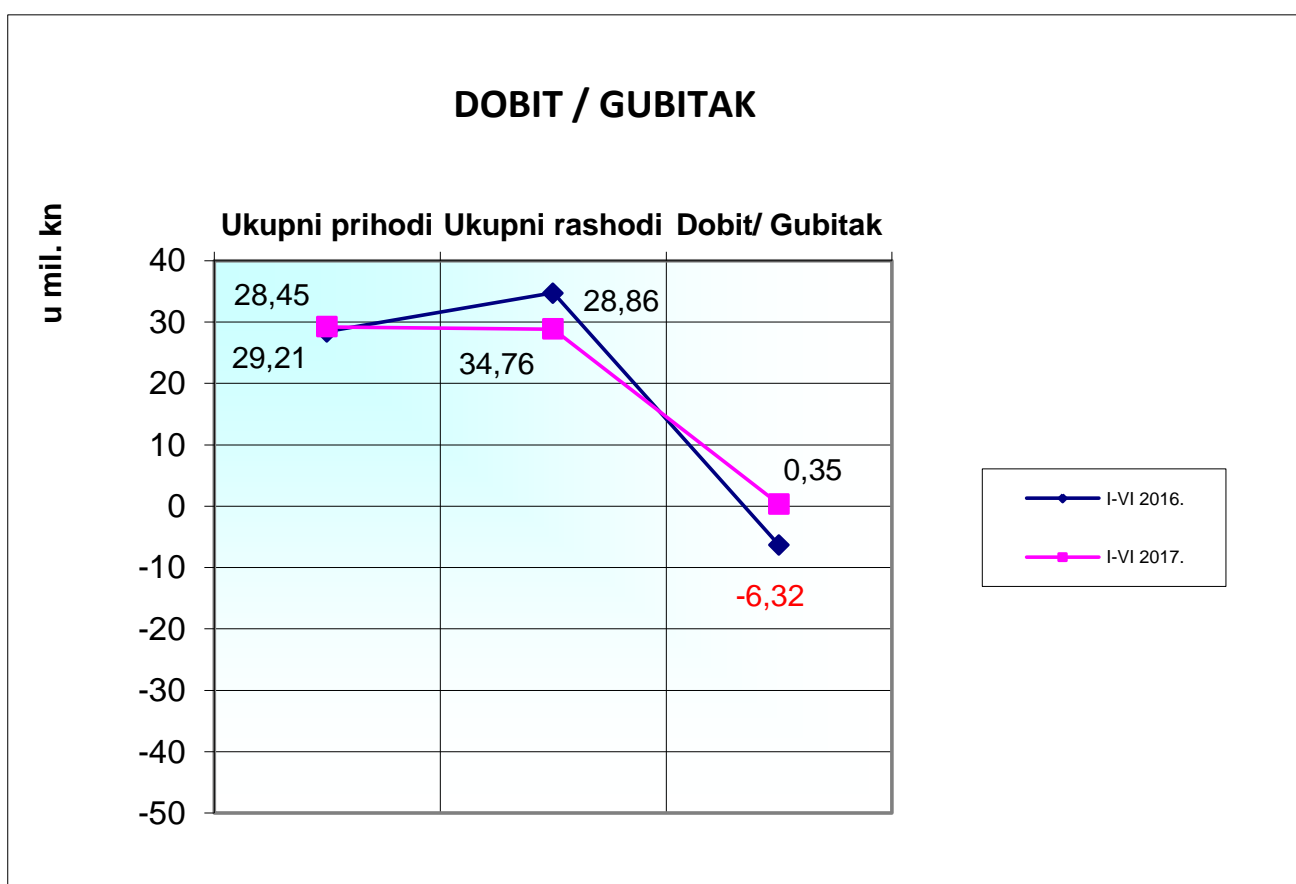
Ostali troškovi poslovanja manji su za 652.985,98 kuna ili 73,68%.

## DOBIT/GUBITAK

U prvom polugodištu 2017. godine ukupni prihodi su povećani za 3%. Ukupni rashodi Društva su smanjeni za 17% i ostvaren je pozitivan poslovni rezultat u iznosu od 346.688,22 kune

*u kn*

DOBIT/GUBITAK	I-VI 2016.	I-VI 2017.	Index
			17/16
Ukupni prihodi	28.446.618,38	29.207.546,21	103
Ukupni rashodi	34.763.144,55	28.860.857,99	83
<b>DOBIT/GUBITAK</b>	<b>-6.316.526,17</b>	<b>346.688,22</b>	<b>-5</b>



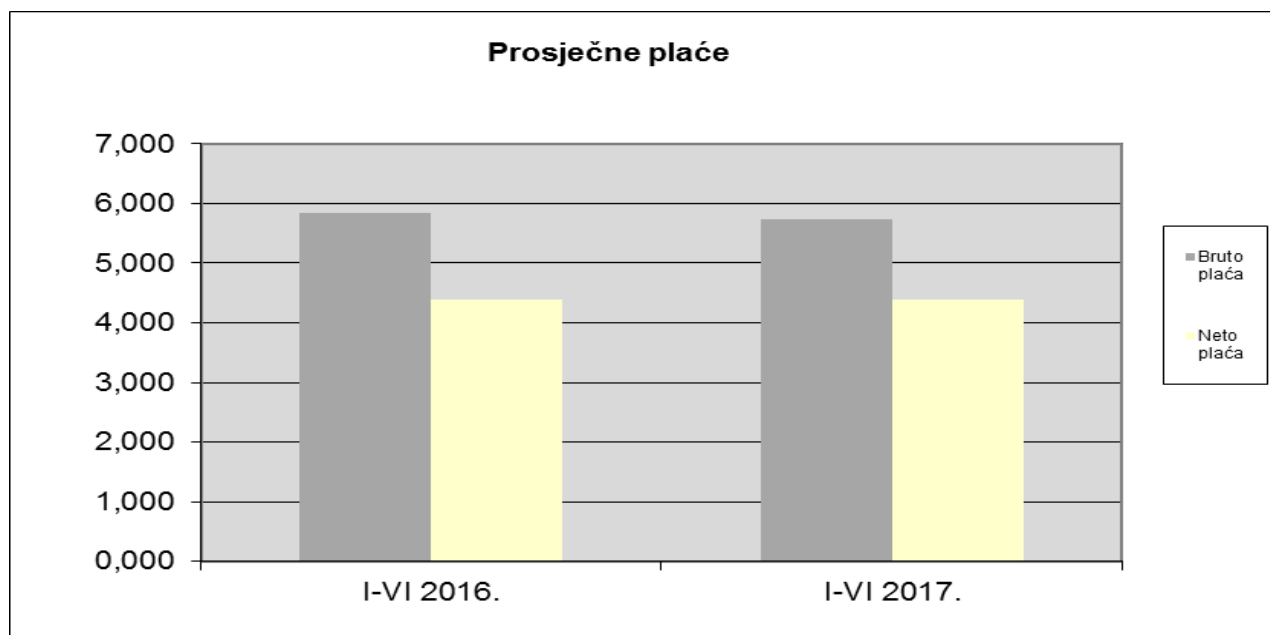
## ZAPOSLENI I PLAĆE

Prosječan broj zaposlenih na bazi sati rada u prvom polugodištu 2017. godine iznosio je 214,66 što je smanjenje za 2% u odnosu na broj zaposlenih u istom razdoblju prethodne godine. Broj zaposlenih na dan 30.06.2017. iznosio je 216.

POKAZATELJ	I-VI 2016.	I-VI 2017.	Index
Prosječan broj zaposlenih na bazi stanja krajem mjeseca	226,00	219,50	97
Prosječan broj zaposlenih na bazi sati rada	218,19	214,66	98
Prosječna bruto plaća	5.840,07	5.729,74	98
Prosječna neto plaća	4.378,62	4.388,24	100
Najniža isplaćena prosječna bruto plaća	3.190,04	3.288,58	103
Najniža isplaćena prosječna neto plaća	2.546,55	2.630,86	103
Najviša isplaćena prosječna bruto plaća	32.264,35	25.796,64	80
Najviša isplaćena prosječna neto plaća	17.396,21	15.832,06	91

U razdoblju od 1. siječnja do 30. lipnja 2017. godine u Društvu je isplaćena prosječna bruto plaća od 5.729,74 kune te je za 2% manja u odnosu na isplaćenu bruto plaću u istom razdoblju prethodne godine.

Prosječna neto plaća isplaćena je u iznosu od 4.388,24 kune i ista je u odnosu na neto plaću isplaćenu u istom razdoblju 2016. godine.

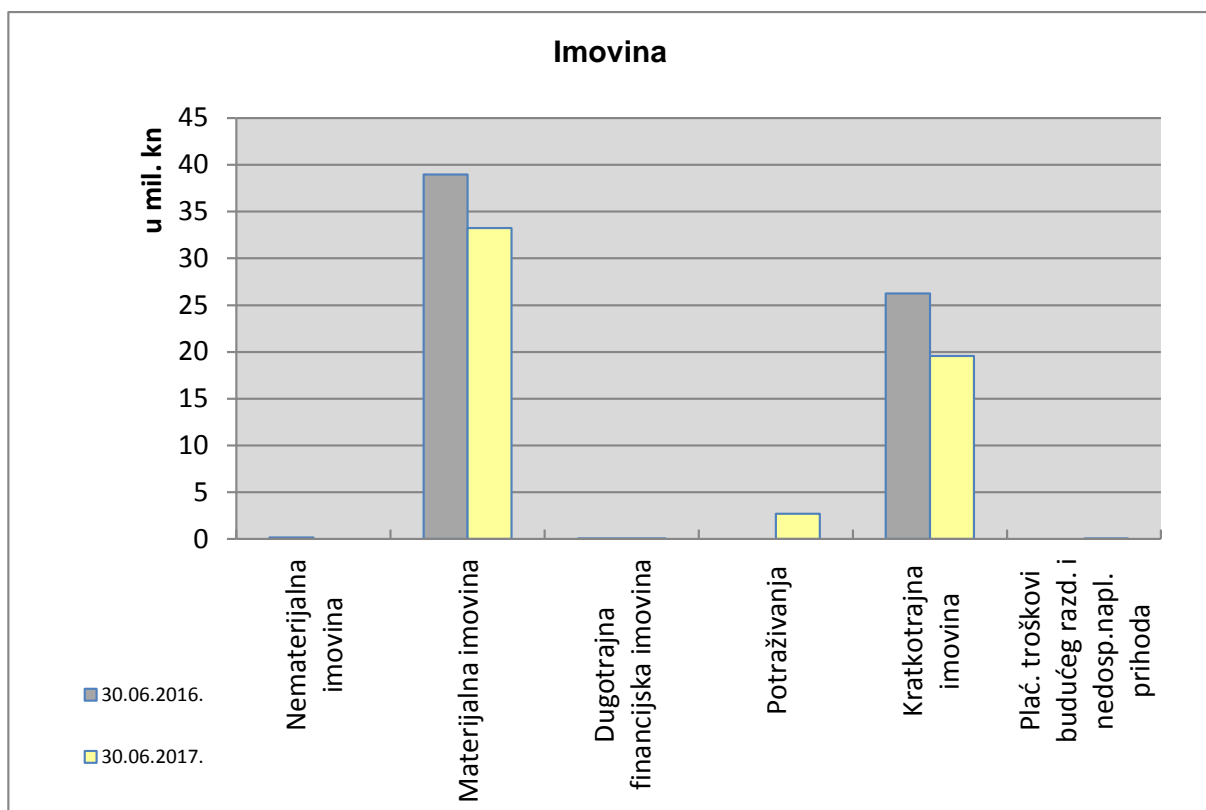


## IMOVINA

Na dan sastavljanja bilance dugotrajna imovina iznosila je 35.977.783,31 kunu i činila 64,72%, a kratkotrajna 19.550.989,60 kuna ili 35,17% ukupne aktive Društva. Plaćeni troškovi budućeg razdoblja i nedospjela naplata prihoda zauzima udjel od 0,11% u ukupnoj aktivi Društva.

*u kn*

Imovina	30.06.2016.	30.06.2017.	Indeks 3/2
1	2	3	4
Nematerijalna imovina	165.911,96		0
Materijalna imovina	38.954.478,87	33.243.247,15	85
Dugotrajna financijska imovina	58.569,78	36.243,76	62
Potraživanja		2.698.292,40	
Kratkotrajna imovina	26.256.600,04	19.550.989,60	74
Plać. troškovi budućeg razd. i nedosp.napl. prihoda		58.845,46	



## STANJE OBVEZA I POTRAŽIVANJA

Ukupne obveze na dan 30.06.2017.. godine iznosile su 20.697.491,60 kuna i manje su za 11% u odnosu na isto razdoblje 2016. godine. Od toga su dugoročne obveze iznosile 4.890.563,42 kune i činile su 22,80%, a kratkoročne 15.806.928,18 kuna i činile su 77,20% ukupnih obveza Društva.

Dospjele ukupne obveze iznosile su 8.090.507,96 kuna i veće su za 5% u odnosu na prethodno razdoblje.

Kratkoročne obveze na dan 30.06.2017. godine iznosile su 15.806.928,18 kuna i manje su za 9% u odnosu na obveze na dan 30. lipnja 2016. godine. Sastoje se od obveza: prema financijskim institucijama u iznosu od 572.980,02 kune, za predujmove u iznosu od 77.845,40 kuna, prema dobavljačima u iznosu od 10.246.237,47 kuna, prema zaposlenima u iznosu od 1.092.746,21 kunu, za poreze, doprinose i slična davanja u iznosu od 2.773.528,03 kune te ostalih obveza od 1.043.591,05 kuna. Obveze prema dobavljačima na dan 30. lipnja 2017. godine manje su za 5%.

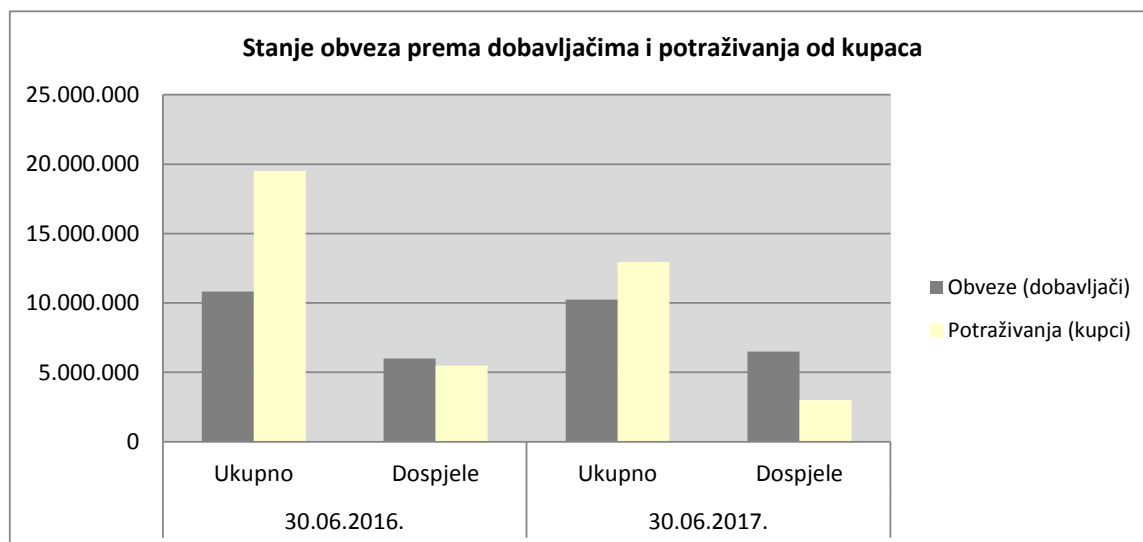
Ukupna potraživanja na dan 30. lipnja 2017. godine iznosila su 15.779.785,39 kuna i smanjena su u odnosu na prethodnu godinu za 20%.

Kratkoročna potraživanja na dan 30. lipnja 2017. godine su iznosila 13.081.492,99 kuna i smanjena su za 34% u odnosu na potraživanja na dan 30. lipnja 2016. godine. Sastoje se od : potraživanja od kupaca u iznosu od 12.957.490,40 kuna te potraživanja od države i ostalih institucija u iznosu od 124.002,59 kuna.

Potraživanja od kupaca na dan 30. lipnja 2017. godine smanjena su za 34%. Dospjela potraživanja od kupaca iznosila su 3.002.811,51 kunu ili 23,17% ukupnih potraživanja od kupaca i smanjena su u odnosu na 30 lipnja 2016. godine za 45%.

*u kn*

Naziv	30.06.2016.		30.06.2017.	
	Ukupno	Dospjelo	Ukupno	Dospjelo
<b>Obveze (dobavljači)</b>	<b>10.828.200,70</b>	<b>5.992.679,75</b>	<b>10.246.237,47</b>	<b>6.501.618,83</b>
- za investicije	4.608,75	4.608,75	0,00	0,00
- ostali dobavljači	10.823.591,95	5.988.071,00	10.246.237,47	6.501.618,83
<b>Potraživanja (kupci)</b>	<b>19.528.726,38</b>	<b>5.489.143,09</b>	<b>12.957.490,40</b>	<b>3.002.811,51</b>
- kupci u zemlji	19.199.981,87	5.478.922,49	12.576.825,20	2.929.110,14
- kupci u inozemstvu	328.744,51	10.220,60	380.665,20	73.701,37

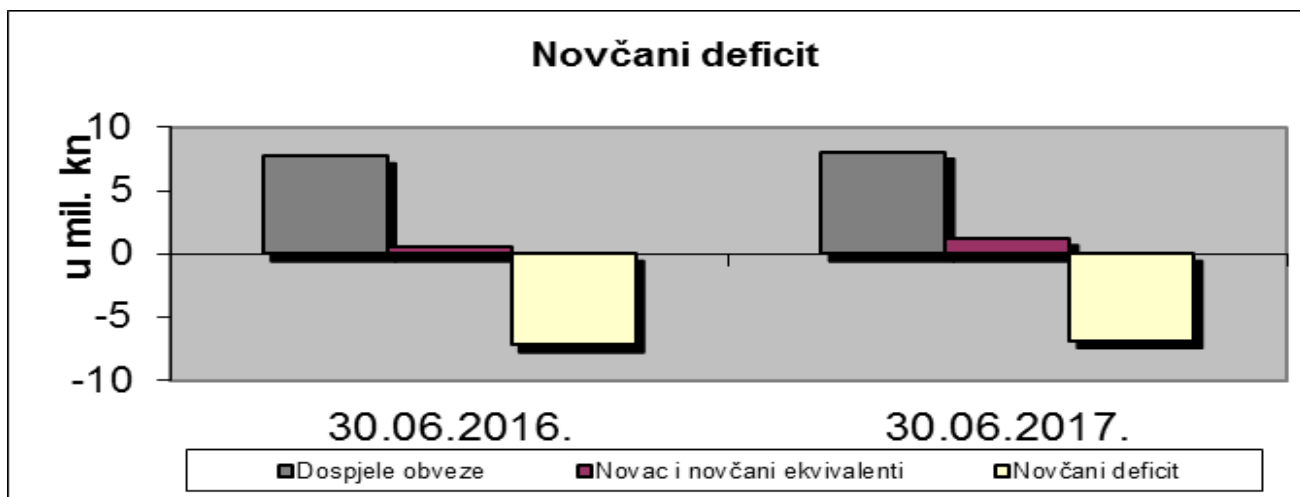


## PREGLED STANJA NOVČANOG DEFICITA

Na dan 30. lipnja 2017. godine novac i novčani ekvivalenti veći su za 138% u odnosu na prethodnu godinu. Istovremeno su dospjele ukupne obveze veće za 5% pa je i novčani deficit na dan 30 lipnja 2017. godine manji za 5% u odnosu na prethodnu godinu i iznosi -6.840.497,94 kuna.

*u kn*

<b>POKAZATELJ</b>	<b>30.06.2016.</b>	<b>30.06.2017.</b>	<b>Index 17/16</b>
Dospjele obveze	7.712.267,21	8.090.507,96	105
Novac i novčani ekvivalenti	525.593,49	1.250.010,02	238
<b>Novčani deficit</b>	<b>-7.186.673,72</b>	<b>-6.840.497,94</b>	<b>95</b>



## TEMELJNI KAPITAL I STRUKTURA VLASNIŠTVA

Temeljni kapital Vjesnika iznosi 106.168.300 kuna i podijeljen je na 1.061.683 redovne dionice nominalne vrijednosti 100,00 kuna. Dionice su izdane u tri serije i to 488.825 dionica serije A , 493.416 dionica serije B i 79.442 dionice serije C.

### TEMELJNI KAPITAL I DIONICE

<b>Temeljni kapital</b>	<b>106.168.300,00</b>	<b>kn</b>
<b>Broj dionica</b>	<b>1.061.683</b>	
Seriya	488.825	A
Kontrolni brojevi dionica	0000001 - 0488825	A
Seriya	493.416	B
Kontrolni brojevi dionica	0000001 - 0493416	B
Seriya	79.442	C
Kontrolni brojevi dionica	0000001-0079442	C
<b>Nominalna vrijednost</b>	<b>100,00</b>	<b>kn</b>

### STRUKTURA VLASNIŠTVA

stanje na dan 30.6.2017.

<b>Vlasnik - Upravitelj - Skrbnik</b>	<b>Broj dionica</b>	<b>Iznos u kn</b>	<b>%</b>
<b>1.) Hrvatski zavod za mirovinsko osiguranje</b> Upravitelj: CERP	<b>425.955</b>	<b>42.595.500</b>	<b>40,12</b>
<b>2.) Fond hrvatskih branitelja i članova njihovih obitelji</b> Upravitelj: Erste invest d.o.o. Skrbnik: Societe Generale - Splitska banka d.d.	<b>260.006</b>	<b>26.000.600</b>	<b>24,49</b>
<b>3.) Republika Hrvatska</b> Upravitelj: CERP	<b>136.645</b>	<b>13.664.500</b>	<b>12,87</b>
<b>4.) Vjesnik d.d. (vlastite dionice)</b>	<b>17.702</b>	<b>1.770.200</b>	<b>1,67</b>
<b>5.) Matkon d.o.o.</b>	<b>13.897</b>	<b>1.389.700</b>	<b>1,31</b>
<b>6.) Vjekoslav Palić</b>	<b>11.130</b>	<b>1.113.000</b>	<b>1,05</b>
<b>7.) Ivan Granić</b>	<b>5.708</b>	<b>570.800</b>	<b>0,54</b>
<b>8.) Bajac Igor</b>	<b>4.688</b>	<b>468.800</b>	<b>0,44</b>
<b>9.) HPB d.d.</b>	<b>938</b>	<b>93.800</b>	<b>0,09</b>
<b>10.) Igor Kokoruš</b>	<b>798</b>	<b>79.800</b>	<b>0,08</b>
<b>11.) Manjinski dioničari</b>	<b>184.216</b>	<b>18.421.600</b>	<b>17,35</b>
<b>UKUPNO ( 1 - 11 )</b>	<b>1.061.683</b>	<b>106.168.300</b>	<b>100,00</b>

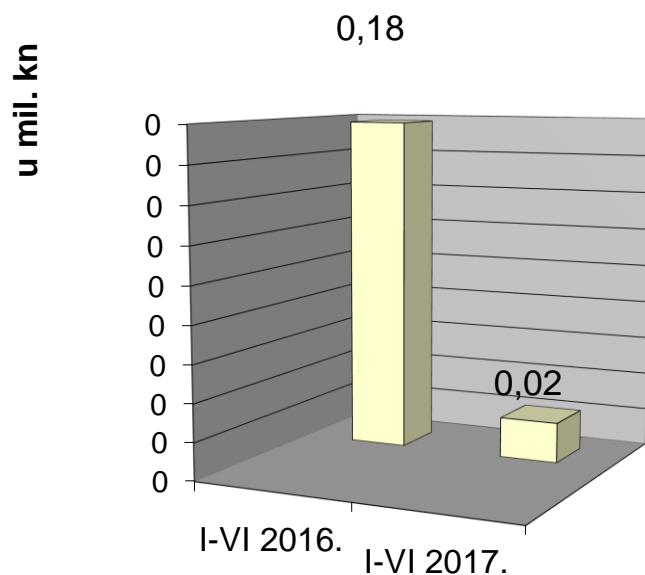
## INVESTICIJE

U prvom polugodištu 2017. godine u dugotrajnu materijalnu imovinu investirano je ukupno 21.379,26 kuna.

*u kn*

MATERIJALNA IMOVINA	I-VI 2016.	I-VI 2017.	Index 17/16
1. Građevinski objekti			
2. Tehnička postrojenja i uređaji	119.233,09		
3. Uredska oprema			
4. Kompjutorska oprema	57.650,00	21.379,26	
5. Telefonski aparati			
6. Transportna sredstva	962,00		
7. Uredski namještaj			
8. Pogonski inventar			
9. Alati			
<b>UKUPNO</b>	<b>177.845,09</b>	<b>21.379,26</b>	<b>12</b>

### Investicije u dugotrajnu imovinu





## **NETO RADNI KAPITAL**

Neto radni kapital, kao razlika tekućih sredstava i tekućih obveza Društva, na dan 30.lipnja 2017. godine iznosi 3.802.906,88 kuna, dok je u istom razdoblju prethodne godine iznosio 8.965.656,10 kuna. Negativan trend rezultat je smanjenja tekućih sredstava Društva i to pozicije kratkotrajnih potraživanja od kupaca. Potraživanja od kupaca koja su utvrđena u postupku predstečajne nagodbe koja su se vodila pred Financijskom agencijom, sukladno prihvaćenom planu financijskog restrukturiranja preknjižena su iz kratkoročnih u dugoročna potraživanja na dan 31.12.2016. godine za iznose koji imaju dospjeće nakon 31.12.2017. u ukupnom iznosu od 2.387.316,91 kunu.

## **PRILOG**

U prilogu se nalaze temeljna financijska izvješća za tekuću i prethodnu godinu kao i podaci potrebni za sagledavanje poslovanja Društva u prvom polugodištu 2017. godine.

## BILANCA na dan 30.06

Redni broj	Naziv pozicije	2016.	2017.	u kn Index 3/2
0	1	2	3	4
<b>AKTIVA</b>				
<b>1.</b>	<b>Potraživanja za upisani a neplaćeni kapital</b>			
<b>2.</b>	<b>Dugotrajna imovina</b>	<b>39.178.960,61</b>	<b>35.977.783,31</b>	<b>92</b>
<b>2.1.</b>	<b>Nematerijalna imovina</b>	<b>165.911,96</b>	<b>0,00</b>	<b>0</b>
2.1.1.	Koncesije, patenti, licencije, robne i u služne marke, softver i ostala prava	13.385,42		0
2.1.2.	Nematerijalna imovina u pripremi	152.526,54		
<b>2.2.</b>	<b>Materijalna imovina</b>	<b>38.954.478,87</b>	<b>33.243.247,15</b>	<b>85</b>
2.2.1.	Zemljište	23.099.116,95	23.099.116,95	
2.2.2.	Građevinski objekti	6.152.477,78	4.441.064,42	72
2.2.3.	Postrojenja i oprema	8.898.075,25	5.033.915,72	57
2.2.4.	Alati, pogonski inventar i transportna imovina	284.426,21	148.767,38	52
2.2.5.	Predujmovi za materijalnu imovinu			
2.2.6.	Materijalna imovina u pripremi			
2.2.7.	Ostala materijalna imovina	520.382,68	520.382,68	100
<b>2.3.</b>	<b>Dugotrajna financijska imovina</b>	<b>58.569,78</b>	<b>36.243,76</b>	<b>62</b>
2.3.1.	Sudjelujući interesi (udjeli)			
2.3.2.	Ulaganja u vrijednosne papire	1.594,08	1.594,08	100
2.3.3.	Dani zajmovi, depoziti i slično	56.975,70	34.649,68	61
<b>2.4.</b>	<b>Potraživanja</b>	<b>0,00</b>	<b>2.698.292,40</b>	
2.4.1.	Potraživanja od kupaca		2.698.292,40	
<b>3.</b>	<b>Kratkotrajna imovina (obrotna sredstva)</b>	<b>26.256.600,04</b>	<b>19.550.989,60</b>	<b>74</b>
<b>3.1.</b>	<b>Zalihe</b>	<b>6.006.298,03</b>	<b>5.219.486,59</b>	<b>87</b>
3.1.1.	Sirovine i materijal	5.679.421,04	4.931.876,53	87
3.1.2.	Proizvodnja u tijeku	149.315,67	10.697,09	
3.1.3.	Predujmovi za zalihe	177.561,32	276.912,97	
3.1.4.	Dugotrajna imovina namijenjena prodaji			
<b>3.2.</b>	<b>Potraživanja</b>	<b>19.724.708,52</b>	<b>13.081.492,99</b>	<b>66</b>
3.2.1.	Potraživanja od kupaca	19.528.726,38	12.957.490,40	66
3.2.2.	Potraživanja od zaposlenika i članova poduzetnika			
3.2.3.	Potraživanja od države i drugih institucija	138.044,64	124.002,59	90
3.2.4.	Ostala potraživanja	57.937,50		
<b>3.3.</b>	<b>Kratkotrajna financijska imovina</b>	<b>0,00</b>	<b>0,00</b>	
3.3.1.	Dani zajmovi, depoziti i slično			
<b>3.4.</b>	<b>Novac u banci i blagajni</b>	<b>525.593,49</b>	<b>1.250.010,02</b>	
<b>4.</b>	<b>Plaćeni troškovi budućeg razd. i nedosp.napl. prihoda</b>		<b>58.845,46</b>	
<b>UKUPNA AKTIVA</b>		<b>65.435.560,65</b>	<b>55.587.618,37</b>	<b>85</b>

Redni broj	Naziv pozicije	2016.	2017.	Index 3/2
0	1	2	3	4
<b>PASIVA</b>				
<b>1.</b>	<b>Kapital i rezerve</b>	<b>32.392.159,79</b>	<b>29.228.795,60</b>	<b>90</b>
1.1.	Temeljni (upisani) kapital	106.168.300,00	106.168.300,00	
1.2.	Rezerve iz dobiti	0,00	0,00	
1.3.	Revalorizacijske rezerve	23.016.366,39	23.016.366,39	
1.4.1.	Zakonske rezerve			
1.4.2.	Rezerve za vlastite dionice	1.337.846,60	1.337.846,60	
1.4.3.	Vlastite dionice i udjeli (odbitna stavaka)	1.337.846,60	1.337.846,60	
1.4.4.	Ostale rezerve			
1.5.1.	Zadržana dobit			
1.5.2.	Preneseni gubitak	90.475.980,43	100.302.559,01	
1.6.	Gubitak poslovne godine	6.316.526,17		
1.7.	Dobit poslovne godine		346.688,22	
<b>2.</b>	<b>Rezerviranja</b>	<b>9.769.911,89</b>	<b>5.598.381,16</b>	<b>57</b>
2.1.	Rezerviranja za mirovine, otpremnine i slične obveze	2.605.295,39	2.575.544,19	99
2.2.	Rezerviranja za započete sudske sporove	7.164.616,50	3.022.836,97	42
<b>3.</b>	<b>Dugoročne obveze</b>	<b>5.926.243,94</b>	<b>4.890.563,42</b>	<b>83</b>
3.1.	Obveze prema bankama i drugim financijskim institucijama	2.104.432,21	949.417,36	45
3.2.	Obveze prema dobavljačima	3.811.809,78	1.865.573,38	49
3.3.	Ostale dugoročne obveze	10.001,95	2.075.572,68	
<b>4.</b>	<b>Kratkoročne obveze</b>	<b>17.290.943,94</b>	<b>15.806.928,18</b>	<b>91</b>
4.1.	Obveze prema bankama i drugim financijskim institucijama	575.518,03	572.980,02	100
4.2.	Obveze za predujmove	53.650,40	77.845,40	145
4.3.	Obveze prema dobavljačima	10.828.200,70	10.246.237,47	95
4.4.	Obveze prema zaposlenicima	1.117.293,77	1.092.746,21	98
4.5.	Obveze za poreze, doprinose i slična davanja	2.805.145,69	2.773.528,03	99
4.6.	Ostale kratkoročne obveze	1.911.135,35	1.043.591,05	55
<b>5.</b>	<b>Odgođeno plaćanje troškova i prihoda budućega razdoblja</b>	<b>56.301,09</b>	<b>62.950,01</b>	<b>112</b>
<b>UKUPNA PASIVA</b>		<b>65.435.560,65</b>	<b>55.587.618,37</b>	<b>85</b>

## RAČUN DOBITI I GUBITKA

za razdoblje od 1. siječnja do 30. lipnja

u kn

Redni broj	Naziv pozicije	2016. ostvareno	2017 ostvareno	Index 3/2
0	1	2	3	4
<b>I</b>	<b>POSLOVNI PRIHODI</b>	<b>28.430.589,93</b>	<b>29.195.815,74</b>	<b>102,69</b>
1	Prihodi od prodaje s poduzetnicima unutar grupe			
2	Prihodi od prodaje (izvan grupe)	27.938.225,20	28.499.187,32	102,01
3	Prihodi na temelju upotrebe vlastitih proizvoda, robe i usluga			
4	Ostali poslovni prihodi s poduzetnicima unutar grupe			
5	Ostali poslovni prihodi (izvan grupe)	492.364,73	696.628,42	141,49
<b>II</b>	<b>POSLOVNI RASHODI</b>	<b>34.416.826,59</b>	<b>28.675.427,98</b>	<b>83,32</b>
1	Promjene vrijednosti zaliha proizvodnje u tijeku i gotovih proizvoda	-149.315,67	47.764,28	
2	Materijalni troškovi	18.690.220,79	16.020.137,26	85,71
	a) Troškovi sirovina i materijala	15.261.005,73	13.555.503,73	88,82
	b) Troškovi prodane robe	216.307,20	309.299,35	142,99
	c) Ostali vanjski troškovi	3.212.907,86	2.155.334,18	67,08
3	Troškovi osoblja	8.964.068,49	8.653.190,53	96,53
	a) Neto plaće i nadnice	5.732.229,95	5.651.874,95	98,60
	b) Troškovi poreza i doprinosa iz plaće	1.913.234,84	1.727.807,29	90,31
	c) Doprinosi na plaće	1.318.603,70	1.273.508,29	96,58
4	Amortizacija	3.723.620,11	2.174.127,01	58,39
5	Ostali troškovi	1.365.583,82	1.422.633,65	104,18
6	Vrijednosno usklađenje	557.958,04	0,00	
	dugotrajne imovine osim financijske imovine			
	kratkotrajne imovine osim financijske imovine	557.958,04		
7	Rezerviranja	0,00	0,00	
	Rezerviranja za mirovine, otpremnine i sl. obveze			
	Rezerviranja za porezne obveze			
	Rezerviranja za započete sudske sporove			
	Rezerviranja za troškove obnavljanja prirodnih bogastava			
	Rezerviranja za troškove u jamstvenim rokovima			
	Druga rezerviranja			
8	Ostali poslovni rashodi	1.264.691,01	357.575,25	28,27
<b>III</b>	<b>FINANCIJSKI PRIHODI</b>	<b>16.028,45</b>	<b>11.730,47</b>	<b>73,19</b>
1	Prihodi od ulaganja u udjele (dionice) poduzetnika unutar grupe			
2	Prihodi od ulaganja u udjele (dionice) društva povezanih sudjelujućim interesima			
3	Prihodi od ostalih dugotrajnih financijskih ulaganja i zajmova poduzetnicima unutar grupe			
4	Ostali prihodi s osnove kamata iz odnosa s poduzetnicima unutar grupe			
5	Tečajne razlike i ostali financijski prihodi iz odnosa s poduzetnicima unutar grupe			
6	Prihodi od ostalih dugotrajnih financijskih ulaganja i zajmova			
7	Ostali prihodi s osnove kamata	12.750,38	11.730,47	
8	Tečajne razlike i ostali financijski prihodi	3.278,07		0,00
9	Nerealizirani dobiti (prihodi) od financijske imovine			
10	Ostali financijski prihodi			

Redni broj	Naziv pozicije	2016. ostvareno	2017 ostvareno	Index 3/2
0	1	2	3	4
<b>IV</b>	<b>FINANCIJSKI RASHODI</b>	<b>346.317,96</b>	<b>185.430,01</b>	<b>53,54</b>
1	Rashodi s osnove kamata i sličnih rashoda s poduzetnicima unutar grupe			
2	Tečajne razlike i drugi rashodi s poduzetnicima unutar grupe			
3	Rashodi s osnove kamata i slični rashodi	342.521,58	183.627,38	
4	Tečajne razlike i drugi rashodi	3.796,38	1.802,63	47,48
5	Nerealizirani gubici (rashodi) od financijske imovine			
6	Vrijednosno usklađenje financijske imovine (neto)			
7	Ostali financijski rashodi			
<b>V</b>	<b>UKUPNI PRIHODI</b>	<b>28.446.618,38</b>	<b>29.207.546,21</b>	<b>102,67</b>
<b>VI</b>	<b>UKUPNI RASHODI</b>	<b>34.763.144,55</b>	<b>28.860.857,99</b>	<b>83,02</b>
<b>VII</b>	<b>DOBIT ILI GUBITAK PRIJE OPOREZIVANJA</b>	<b>-6.316.526,17</b>	<b>346.688,22</b>	<b>-5,49</b>
<b>VIII</b>	<b>POREZ NA DOBIT</b>	<b>0,00</b>	<b>0,00</b>	
<b>IX</b>	<b>DOBIT ILI GUBITAK RAZDOBLJA</b>	<b>-6.316.526,17</b>	<b>346.688,22</b>	<b>-5,49</b>
<b>IZVJEŠTAJ O OSTALOJ SVEUBUHVAATNOJ DOBITI (popunjava poduzetnik obveznik primjene MSFI-a)</b>				
	<b>DOBIT ILI GUBITAK RAZDOBLJA</b>	<b>-6.316.526,17</b>	<b>346.688,22</b>	

**NOVČANI TOK**  
za razdoblje od 1. siječnja do 30. lipnja

u kn

Redni broj	Naziv pozicije	2016.	2017.	Index 3/2
0	1	2	3	4
<b>NOVČANI TOKOVI OD POSLOVNIH AKTIVNOSTI</b>				
1.	Novčani primici od kupaca	36.217.467,09	36.206.379,21	100
2.	Novčani primici od tantijema, naknada, provizija i sl.			
3.	Novčani primici od osiguranja za naknadu šteta			
4.	Novčani primici s osnove povrata poreza			
5.	Novčani izdaci dobavljačima	-23.665.481,23	-22.086.116,67	93
6.	Novčani izdaci za zaposlene	-8.456.117,90	-8.017.419,08	95
7.	Novčani izdaci za osiguranje za naknade šteta			
8.	Ostali novčani primici i izdaci	-3.481.589,13	-4.607.919,44	132
<b>I.</b>	<b>Novac iz poslovanja</b>	<b>614.278,83</b>	<b>1.494.924,02</b>	
9.	Novčani izdaci za kamate	-142.601,26	-19,24	
10.	Plaćeni porez na dobit			
<b>A)</b>	<b>NETO NOVČANI TOKOVI OD POSLOVNIH AKTIVNOSTI</b>	<b>471.677,57</b>	<b>1.494.904,78</b>	
<b>NOVČANI TOKOVI OD INVESTICIJSKIH AKTIVNOSTI</b>				
1.	Novčani primici od prodaje dugotrajne materijalne i nematerijalne imovine			
2.	Novčani primici od prodaje financijskih instrumenata			
3.	Novčani primici od kamata			
4.	Novčani primici od dividendi			
5.	Novčani primici s osnove povrata danih zajmova i štednih uloga			
6.	Ostali novčani primici od investicijskih aktivnosti			
<b>II.</b>	<b>Ukupno novčani primici od investicijskih aktivnosti</b>	<b>0,00</b>	<b>0,00</b>	
1.	Novčani izdaci za kupnju dugotrajne materijalne i nematerijalne imovine	-68.656,25	0,00	
2.	Novčani izdaci za stjecanje financijskih instrumenata			
3.	Novčani izdaci s osnove danih zajmova i štednih uloga			
4.	Stjecanje ovisnog društva, umanjeno za stečeni novac			
5.	Ostali novčani izdaci od investicijskih aktivnosti			
<b>III.</b>	<b>Ukupno novčani izdaci od investicijskih aktivnosti</b>	<b>-68.656,25</b>	<b>0,00</b>	
<b>B)</b>	<b>NETO NOVČANI TOKOVI OD INVESTICIJSKIH AKTIVNOSTI</b>	<b>-68.656,25</b>	<b>0,00</b>	

Redni broj	Naziv pozicije	2016.	2017.	Index 3/2
0	1	2	3	4
<b>NOVČANI TOKOVI OD FINANCIJSKIH AKTIVNOSTI</b>				
	Novčani primici od povećanja temeljnog (upisanog) kapitala			
	Novčani primici od izdavanja vlasničkih i dužničkih instrumenata			
	Novčani primici od glavnice, kredita, pozajmica i drugih posudbi			
	Ostali novčani primici od financijskih aktivnosti	242.922,97	10.722,97	
<b>IV.</b>	<b>Ukupno novčani primici od financijskih aktivnosti</b>	<b>242.922,97</b>	<b>10.722,97</b>	
1.	Novčani izdaci za otplatu glavnice kredita, pozajmica i drugih posudbi i dužničkih financijskih instrumenata			
2.	Novčani izdaci za isplatu dividendi			
3.	Novčani izdaci za financijski najam			
4.	Novčani izdaci za otkup vlastitih dionica i smanjenje temeljnog (upisanog) kapitala			
5.	Ostali novčani izdaci od financijskih aktivnosti	-597.143,34	-566.287,25	95
<b>V.</b>	<b>Ukupno novčani izdaci od financijskih aktivnosti</b>	<b>-597.143,34</b>	<b>-566.287,25</b>	
<b>C)</b>	<b>NETO NOVČANI TOKOVI OD FINANCIJSKIH AKTIVNOSTI</b>	<b>-354.220,37</b>	<b>-555.564,28</b>	
1.	Nerealizirane tečajne razlike po novcu i novčanim ekvivalentima			
<b>D)</b>	<b>NETO POVEĆANJE ILI SMANJENJE NOVČANIH TOKOVA</b>	<b>48.800,95</b>	<b>939.340,50</b>	
<b>E)</b>	<b>NOVAC I NOVČANI EKVIVALENTI NA POČETKU RAZDOBLJA</b>	<b>476.792,54</b>	<b>310.669,52</b>	
<b>F)</b>	<b>NOVAC I NOVČANI EKVIVALENTI NA KRAJU RAZDOBLJA</b>	<b>525.593,49</b>	<b>1.250.010,02</b>	

**IZVJEŠĆE O TEKUĆIM SREDSTVIMA I TEKUĆIM OBVEZAMA**  
na dan 30.06.

*u kn*

Opis	2016.	2017.	Index 2/1
0	1	2	3
<b>TEKUĆA SREDSTVA</b>			
<b>Zalihe</b>	<b>6.006.298,03</b>	<b>5.219.486,59</b>	<b>87</b>
- sirovine i materijal	5.679.421,04	4.931.876,53	87
- proizvodnja u tijeku	149.315,67	10.697,09	
- predujmovi za zalihe	177.561,32	276.912,97	156
- dugotrajna imovina namijenjena prodaji	0,00		
<b>Potraživanja</b>	<b>19.724.708,52</b>	<b>13.081.492,99</b>	<b>66</b>
- od kupaca	19.528.726,38	12.957.490,40	66
- od zaposlenika i članova poduzetnika			
- od države i drugih institucija	138.044,64	124.002,59	90
- ostala potraživanja	57.937,50		
<b>Financijska imovina</b>	<b>0,00</b>	<b>0,00</b>	
Dani zajmovi, depoziti i slično	0,00	0,00	
<b>Novac u banci i blagajni</b>	<b>525.593,49</b>	<b>1.250.010,02</b>	<b>238</b>
<b>Plaćeni troškovi budućeg razdoblja i obračunati prihodi</b>		<b>58.845,46</b>	
<b>UKUPNO TEKUĆA SREDSTVA</b>	<b>26.256.600,04</b>	<b>19.609.835,06</b>	<b>75</b>
<b>TEKUĆE OBVEZE</b>			
- prema bankama i dr. fin. institucijama	575.518,03	572.980,02	100
- za predujmove	53.650,40	77.845,40	145
- prema dobavljačima	10.828.200,70	10.246.237,47	95
- prema zaposlenicima	1.117.293,77	1.092.746,21	98
- za poreze, doprinose i slična davanja	2.805.145,69	2.773.528,03	99
- ostale kratkoročne obveze	1.911.135,35	1.043.591,05	55
<b>UKUPNE TEKUĆE OBVEZE</b>	<b>17.290.943,94</b>	<b>15.806.928,18</b>	<b>91</b>
<b>NETO RADNI KAPITAL</b>	<b>8.965.656,10</b>	<b>3.802.906,88</b>	<b>42</b>



**PREGLED STANJA OBVEZA PREMA DOBAVLJAČIMA I  
POTRAŽIVANJA OD KUPACA  
na dan 30.06.**

*u kn*

Redni broj	Opis	2016.	2017.	Index 2/1
0		1	2	3
<b>1.</b>	<b>Obveze prema dobavljačima</b>	<b>10.823.591,95</b>	<b>10.246.237,47</b>	<b>95</b>
	- Dobavljači u zemlji	10.200.187,52	9.517.303,36	93
	- Dobavljači iz inozemstva	623.404,43	728.934,11	117
<b>2.</b>	<b>Dospjele obveze</b>	<b>5.988.071,00</b>	<b>6.501.618,83</b>	<b>109</b>
	- Dobavljači u zemlji	5.844.962,27	6.405.830,11	110
	- Dobavljači iz inozemstva	143.108,73	95.788,72	67
<b>3.</b>	<b>Obveze za investicije</b>	<b>4.608,75</b>	<b>0,00</b>	
	- Dobavljači u zemlji	4.608,75	0,00	
	- Dobavljači iz inozemstva	0,00	0,00	
<b>4.</b>	<b>Dospjele obveze</b>	<b>4.608,75</b>	<b>0,00</b>	
	- Dobavljači u zemlji	4.608,75	0,00	
	- Dobavljači iz inozemstva	0,00	0,00	
<b>5.</b>	<b>UKUPNE OBVEZE (1.+3.)</b>	<b>10.828.200,70</b>	<b>10.246.237,47</b>	<b>95</b>
	- U zemlji	10.204.796,27	9.517.303,36	93
	- U inozemstvu	623.404,43	728.934,11	117
<b>6.</b>	<b>UKUPNO DOSPJELE OBVEZE (2.+4.)</b>	<b>5.992.679,75</b>	<b>6.501.618,83</b>	<b>108</b>
	- U zemlji	5.849.571,02	6.405.830,11	110
	- U inozemstvu	143.108,73	95.788,72	67
<b>7.</b>	<b>Obveze prema državnom proračunu - PDV</b>	<b>2.201.386,10</b>	<b>1.627.359,71</b>	<b>74</b>
<b>8.</b>	Dospjele obveze prema državnom proračunu - PDV	1.719.587,46	1.588.889,13	92
<b>9.</b>	<b>POTRAŽIVANJA OD KUPACA</b>	<b>19.528.726,38</b>	<b>12.957.490,40</b>	<b>66</b>
	- Kupci u zemlji	19.199.981,87	12.576.825,20	66
	- Kupci iz inozemstva	328.744,51	380.665,20	116
<b>10.</b>	<b>Dospjela potraživanja</b>	<b>5.489.143,09</b>	<b>3.002.811,51</b>	<b>55</b>
	- Kupci u zemlji	5.478.922,49	2.929.110,14	15
	- Kupci iz inozemstva	10.220,60	73.701,37	22

**PREGLED STANJA OBVEZA I POTRAŽIVANJA PO KREDITIMA**  
**na dan 30.06.**

*u kn*

Opis	2016.	2017.	Index 2/1
0	1	2	3
<b>UKUPNE OBVEZE PO KREDITIMA</b>			
<b>Domaće banke i financijske institucije</b>	<b>2.679.950,24</b>	<b>1.522.397,38</b>	<b>57</b>
- kratkoročni krediti	575.518,03	572.980,02	100
- dugoročni krediti	2.104.432,21	949.417,36	45
<b>DOSPJELE OBVEZE PO KREDITIMA</b>			
<b>Domaće banke i financijske institucije</b>	<b>0,00</b>	<b>0,00</b>	
- kratkoročni krediti	0,00	0,00	
- dugoročni krediti	0,00	0,00	
<b>UKUPNA POTRAŽIVANJA PO KREDITIMA</b>			
<b>Plasmani (tuzemni i inozemni)</b>	<b>56.975,70</b>	<b>34.649,68</b>	
- kratkoročni krediti	0,00	0,00	
- dugoročni krediti	56.975,70	34.649,68	
<b>DOSPJELA POTRAŽIVANJA PO KREDITIMA</b>			
<b>Plasmani (tuzemni i inozemni)</b>	<b>0,00</b>	<b>0,00</b>	
- kratkoročni krediti	0,00	0,00	
- dugoročni krediti	0,00	0,00	

## POKAZATELJI USPJEŠNOSTI POSLOVANJA

### I. Pokazatelji likvidnosti

#### **Koeficijent tekuće likvidnosti ( KTL )**

(u 000 kn)

OPIS	I-VI 2016.	I-VI 2017.	Index 2017./2016.
Kratkotrajna imovina	26.257	19.551	74
Kratkoročne obveze	17.291	15.807	91
<b>KTL</b> <i>(standard ≥ 2)</i>	<b>1,5185</b>	<b>1,2369</b>	<b>81</b>

#### **Koeficijent financijske stabilnosti ( KFS )**

(u 000 kn)

OPIS	I-VI 2016.	I-VI 2017.	Index 2017./2016.
Dugotrajna imovina	39.179	35.978	92
Kapital i rezerve i dugoročne obveze	38.318	34.120	89
<b>KFS</b> <i>(standard ≤ 1)</i>	<b>1,0225</b>	<b>1,0545</b>	<b>103</b>

### II. Pokazatelji zaduženosti

#### **Koeficijent zaduženosti ( KZ )**

(u 000 kn)

OPIS	I-VI 2016.	I-VI 2017.	Index 2017./2016.
Ukupne obveze	23.217	20.698	89
Ukupna imovina	65.436	55.588	85
<b>KZ</b>	<b>0,3548</b>	<b>0,3723</b>	<b>105</b>

#### **Koeficijent vlastitog financiranja ( KVF )**

(u 000 kn)

OPIS	I-VI 2016.	I-VI 2017.	Index 2017./2016.
Kapital i rezerve	32.392	29.229	90
Ukupna imovina	65.436	55.588	85
<b>KVF</b>	<b>0,4950</b>	<b>0,5258</b>	<b>106</b>

### III. Pokazatelji aktivnosti

#### **Koeficijent obrtaja ukupne imovine ( KOui )**

(u 000 kn)

OPIS	I-VI 2016.	I-VI 2017.	Index 2017./2016.
Ukupni prihodi	28.447	29.208	103
Ukupna imovina	65.436	55.588	85
<b>KOui</b>	<b>0,4347</b>	<b>0,5254</b>	<b>121</b>

#### IV. Pokazatelji ekonomičnosti

##### **Ekonomičnost ukupnog poslovanja ( Eu )**

(u 000 kn)

<b>OPIS</b>	<b>I-VI 2016.</b>	<b>I-VI 2017.</b>	<b>Index 2017./2016.</b>
Ukupni prihodi	28.447	29.208	103
Ukupni rashodi	34.763	28.861	83
<b>Eu</b>	<b>0,8183</b>	<b>1,0120</b>	<b>124</b>

#### V. Pokazatelji rentabilnosti i ostali

##### **Rentabilnost ukupne imovine ( ROA )**

(u 000 kn)

<b>OPIS</b>	<b>I-VI 2016.</b>	<b>I-VI 2017.</b>	<b>Index 2017./2016.</b>
Dobit/gubitak nakon oporezivanja	-6.317	347	-5
Ukupna imovina	65.436	55.588	85
<b>ROA</b>	<b>-0,0965</b>	<b>0,0062</b>	<b>-6</b>

##### **Rentabilnost dioničkog kapitala ( ROE )**

(u 000 kn)

<b>OPIS</b>	<b>I-VI 2016.</b>	<b>I-VI 2017.</b>	<b>Index 2017./2016.</b>
Dobit/gubitak nakon oporezivanja	-6.317	347	-5
Kapital i rezerve	32.392	29.229	90
<b>ROE</b>	<b>-0,1950</b>	<b>0,0119</b>	<b>-6</b>

##### **Operativna dobit ( EBIT )**

(u 000 kn)

<b>OPIS</b>	<b>I-VI 2016.</b>	<b>I-VI 2017.</b>	<b>Index 2017./2016.</b>
Poslovni prihodi	28.431	29.196	103
Poslovni rashodi	34.417	28.675	83
<b>EBIT</b>	<b>-5.986</b>	<b>521</b>	<b>-9</b>

### Struktura radnika prema organizaciji na dan 30. LIPANJ

Radna jedinica	2016.		2017.	
	Broj zaposlenika	Postotak udjela %	Broj zaposlenika	Postotak udjela %
0	1	2	3	4
Uprava	4	1,79	2	0,93
Zajedničke službe - pravna i ljudski resursi	6	2,69	7	3,24
Zajedničke službe - financije, kontroling i računovodstvo	8	3,59	8	3,70
Zajedničke službe - korporativna sigurnost	12	5,38	10	4,63
Zajedničke službe - odjel informacijske tehnologije		0,00	3	1,39
Prodaja, marketing i nabava	17	7,62	22	10,19
Proizvodnja	2	0,90	2	0,93
Proizvodnja - priprema proizvodnje	20	8,97	20	9,26
Proizvodnja - novinski tisak	35	15,70	33	15,28
Proizvodnja - revijalni tisak	29	13,00	26	12,04
Proizvodnja - tisak iz arka i ambalaža	10	4,48	9	4,17
Proizvodnja - dorada i pakiranje	61	27,35	58	26,85
Proizvodnja - elektromehaničko održavanje	19	8,52	16	7,41
<b>Ukupno VJESNIK d.d.</b>	<b>223</b>	<b>100,00</b>	<b>216</b>	<b>100,00</b>

## ZAPOSLENI PO STRUČNOJ SPREMI

Stručna sprema	Stanje na dan 30.6.2016.	Stanje na dan 30.6.2017.	Index
1	2	3	4(3/2)
DR			
MR	3	0	0
VSS	14	13	93
VŠS	15	16	107
SSS	136	134	99
NSS	28	27	96
VKV	11	10	91
KV	13	12	92
PKV	2	2	100
NKV	1	2	200
<b>Ukupno</b>	<b>223</b>	<b>216</b>	<b>97</b>

Na temelju članaka 407. do 410. Zakona o tržištu kapitala (NN br. 88/08) Uprava Društva Vjesnik d.d. daje

## **IZJAVU**

Skraćeni set privremenih, nerevidiranih i nekonsolidiranih financijskih izvještaja Društva Vjesnik d.d. za razdoblje od 01.01.2017. godine do 30.06.2017. godine sastavljen je u skladu sa Zakonom o računovodstvu, Međunarodnim standardima financijskog izvještavanja (MSFI) i Međunarodnim računovodstvenim standardima (MRS) te daje cjelovit i istinit pregled imovine i obveza te rezultata poslovanja, uz kratki osvrt na razloge iskazanih podataka.

Direktor  
Ilija Nedić