

Godišnji izvještaj

za razdoblje od 1. siječnja do 31. prosinca 2017.

(revidirani izvještaji)

Zagreb, 30. travanj 2018.

Sadržaj

- a) Izvješće Uprave
- b) Revidirani godišnji financijski izvještaji
 - I. Bilanca
 - II. Račun dobiti i gubitka
 - III. Izvještaj o novčanom tijeku
 - IV. Izvještaj o promjenama kapitala
- c) Mišljenje ovlaštenog revizora
- d) Bilješke uz financijska izvješća
- e) Izjave osobe odgovorne za sastavljanje financijskih izvještaja

IZVJEŠĆE UPRAVE O POSLOVANJU I STANJU DRUŠTVA ZA 2017. GODINU

U 2017. godini ostvareni su ukupni prihodi u iznosu od 64,75 milijuna kuna, što je za 8% veće u odnosu na isto razdoblje prethodne godine. Ukupni rashodi, koji iznose 62,05 milijuna kuna i smanjeni su za 12%. Društvo je ostvarilo dobit od 2,69 milijuna kuna.

U strukturi poslovnih prihoda u 2017. godine 85,55% čine prihodi od prodaje tiskarskih usluga, koji u odnosu na 2016. godinu bilježe rast od 3%. Ostali prihodi iz poslovanja sudjeluju sa 14,45% u poslovnom prihodu Društva ostvarenom u 2017. godini.

Prodajom tiskarskih usluga ostvaruje se najveći dio ukupnih prihoda Društva (55,30 milijun kuna). Manji dio prihoda (9,34 milijuna kuna) ostvaruje se: prodajom ostalih usluga (skladištenje papira, prodajom otpadnog materijala, te prefakturiranje suvlasnicima poslovnog objekta.

Ukupni rashodi Društva su u izvještajnom razdoblju iznosili 62,05 milijun kuna i u odnosu na prethodnu godinu smanjeni su za 12%. Poslovni rashodi koji čine 99,36% ukupnih rashoda Društva i smanjeni su za 12% u odnosu na isto razdoblje prethodne godine, dok su financijski rashodi manji za 24% u odnosu na prethodno razdoblje.

Troškovi osoblja ostvareni su u iznosu 17,18 milijuna kuna i smanjeni su za 5,13% u odnosu na prethodnu godinu.

Trošak amortizacije u 2017. godine iznosi 2,95 milijuna kuna i smanjena je za 59,83% u odnosu na amortizaciju obračunatu u 2016. godini.

Ukupna imovina Društva na dan sastavljanja bilance iznosi 53,81 milijuna kuna i za 6% je manja od stanja na dan 31.12.2016. godine, pri čemu se bilježi smanjenje dugotrajne i povećanje kratkotrajne imovine.

Temeljni kapital Društva iznosi 106.168.300 kuna i podijeljen je na 1.061.683 redovne dionice nominalne vrijednosti 100,00 kuna.

Kapital i rezerve na dan bilance iskazani su u iznosu 31.57.700,14 kuna.

U izvještajnom razdoblju nije bilo statusnih promjena.

U izvještajnom razdoblju nije bilo značajnijih promjena vlasničke strukture

Prilog 1.

Razdoblje izvještavanja:

1.1.2017

do

31.12.2017.

Godišnji financijski izvještaj poduzetnika GFI-POD

Matični broj (MB): 01453157

Matični broj subjekta (MBS): 080304753

Osobni identifikacijski broj (OIB): 83180487843

Tvrta izdavatelj: VJESNIK DD

Poštanski broj i mjesto: 10000 ZAGREB

Ulica i kućni broj: SLAVONSKA AVENIJA 4

Adresa e-pošte: racunovodstvo@vjesnik.hr

Internet adresa: www.vjesnik.hr

Šifra i naziv općine/grada: 133

Šifra i naziv županije: 21

Broj zaposlenih: 212

(krajem godine)

Konsolidirani izvještaj: NE

Šifra NKD-a: 1811

Tvrte subjekata konsolidacije (prema MSFI):

Sjedište:

MB:

Knjigovodstveni servis:

Osoba za kontakt: Mitrović Darko

(unosi se samo prezime i ime osobe za kontakt)

Telefon: 016161530

Telefaks: 016161654

Adresa e-pošte: darko.mitrovic@vjesnik.hr

Prezime i ime: Nedić Ilija

(osoba ovlaštene za zastupanje)

Dokumentacija za objavu:

1. Revidirani godišnji financijski izvještaji s revizorskim izvješćem s revizorskim izvještajem u PDF formatu
2. Izvještaj posloводства
3. Izjava osoba odgovornih za sastavljanje godišnjeg izvještaja,
4. Odluka nadležnog tijela (prijedlog) o utvrđivanju godišnjih financijskih izvještaja
5. Odluka o prijedlogu raspodjele dobiti ili pokriću gubitka

M.P.

(potpis osobe ovlaštene za zastupanje)

BILANCA
stanje na dan 31.12.2017.

Obveznik: 83180487843; VJESNIK DD			
Naziv pozicije	AOP oznaka	Prethodna godina (neto)	Tekuća godina (neto)
1	2	3	4
A) POTRAŽIVANJA ZA UPISANI A NEUPLAĆENI KAPITAL	001		
B) DUGOTRAJNA IMOVINA (003+010+020+029+033)	002	38.133.862	33.494.078
I. NEMATERIJALNA IMOVINA (004 do 009)	003	6	62.333
1. Izdaci za razvoj	004		
2. Koncesije, patenti, licencije, robne i uslužne marke, softver i ostala prava	005	6	62.333
3. Goodwill	006		
4. Predujmovi za nabavu nematerijalne imovine	007		
5. Nematerijalna imovina u pripremi	008		
6. Ostala nematerijalna imovina	009		
II. MATERIJALNA IMOVINA (011 do 019)	010	35.397.989	32.477.956
1. Zemljište	011	23.099.117	23.099.117
2. Građevinski objekti	012	5.121.021	4.112.608
3. Pstrojenja i oprema	013	6.414.450	4.646.053
4. Alati, pogonski inventar i transportna imovina	014	243.018	99.795
5. Biološka imovina	015		
6. Predujmovi za materijalnu imovinu	016		
7. Materijalna imovina u pripremi	017		
8. Ostala materijalna imovina	018	520.383	520.383
9. Ulaganje u nekretnine	019		
III. DUGOTRAJNA FINACIJSKA IMOVINA (021 do 028)	020	46.967	27.252
1. Udjeli (dionice) kod povezanih poduzetnika	021		
2. Dani zajmovi povezanim poduzetnicima	022		
3. Sudjelujući interesi (udjeli)	023		
4. Zajmovi dani poduzetnicima u kojima postoje sudjelujući interesi	024		
5. Ulaganja u vrijednosne papire	025	1.594	1.594
6. Dani zajmovi, depoziti i slično	026	45.373	25.658
7. Ostala dugotrajna financijska imovina	027		
8. Ulaganja koja se obračunavaju metodom udjela	028		
IV. POTRAŽIVANJA (030 do 032)	029	2.688.900	926.537
1. Potraživanja od povezanih poduzetnika	030		
2. Potraživanja po osnovi prodaje na kredit	031		
3. Ostala potraživanja	032	2.688.900	926.537
V. ODGOĐENA POREZNA IMOVINA	033		
C) KRATKOTRAJNA IMOVINA (035+043+050+058)	034	19.254.666	20.242.200
I. ZALIHE (036 do 042)	035	5.165.726	5.655.502
1. Sirovine i materijal	036	4.875.442	5.271.467
2. Proizvodnja u tijeku	037	58.461	34.700
3. Gotovi proizvodi	038		
4. Trgovačka roba	039		
5. Predujmovi za zalihe	040	231.823	349.335
6. Dugotrajna imovina namijenjena prodaji	041		
7. Biološka imovina	042		
II. POTRAŽIVANJA (044 do 049)	043	13.778.270	13.235.686
1. Potraživanja od povezanih poduzetnika	044		
2. Potraživanja od kupaca	045	13.544.655	13.099.554
3. Potraživanja od sudjelujućih poduzetnika	046		
4. Potraživanja od zaposlenika i članova poduzetnika	047	2.389	
5. Potraživanja od države i drugih institucija	048	231.226	132.428
6. Ostala potraživanja	049		3.704
III. KRATKOTRAJNA FINACIJSKA IMOVINA (051 do 057)	050	0	0
1. Udjeli (dionice) kod povezanih poduzetnika	051		
2. Dani zajmovi povezanim poduzetnicima	052		
3. Sudjelujući interesi (udjeli)	053		
4. Zajmovi dani poduzetnicima u kojima postoje sudjelujući interesi	054		
5. Ulaganja u vrijednosne papire	055		
6. Dani zajmovi, depoziti i slično	056		
7. Ostala financijska imovina	057		
IV. NOVAC U BANCII I BLAGAJNI	058	310.670	1.351.012
D) PLAĆENI TROŠKOVI BUDUĆEG RAZDOBLJA I OBRAČUNATI PRIHODI	059	64.736	77.691
E) UKUPNO AKTIVA (001+002+034+059)	060	57.453.264	53.813.969
F) IZVANBILANČNI ZAPISI	061		

Naziv pozicije	AOP oznaka	Prethodna godina (neto)	Tekuća godina (neto)
1	2	3	4
PASIVA			
A) KAPITAL I REZERVE (063+064+065+071+072+075+078)	062	28.882.108	31.574.700
I. TEMELJNI (UPISANI) KAPITAL	063	106.168.300	106.168.300
II. KAPITALNE REZERVE	064		
III. REZERVE IZ DOBITI (066+067-068+069+070)	065	0	0
1. Zakonske rezerve	066		
2. Rezerve za vlastite dionice	067		
3. Vlastite dionice i udjeli (odbitna stavka)	068	1.337.847	1.337.847
4. Statutarne rezerve	069	1.337.847	1.337.847
5. Ostale rezerve	070		
IV. REVALORIZACIJSKE REZERVE	071	23.016.366	23.016.366
V. ZADRŽANA DOBIT ILI PRENESENI GUBITAK (073-074)	072	-90.054.424	-100.302.559
1. Zadržana dobit	073		
2. Preneseni gubitak	074	90.054.424	100.302.559
VI. DOBIT ILI GUBITAK POSLOVNE GODINE (076-077)	075	-10.248.134	2.692.593
1. Dobit poslovne godine	076		2.692.593
2. Gubitak poslovne godine	077	10.248.134	
VII. MANJINSKI INTERES	078		
B) REZERVIRANJA (080 do 082)	079	5.751.054	3.915.982
1. Rezerviranja za mirovine, otpremnine i slične obveze	080	2.591.544	184.000
2. Rezerviranja za porezne obveze	081		
3. Druga rezerviranja	082	3.159.510	3.731.982
C) DUGOROČNE OBVEZE (084 do 092)	083	4.749.236	893.605
1. Obveze prema povezanim poduzetnicima	084		
2. Obveze za zajmove, depozite i slično	085		
3. Obveze prema bankama i drugim financijskim institucijama	086	949.417	
4. Obveze za predujmove	087		
5. Obveze prema dobavljačima	088	1.724.246	
6. Obveze po vrijednosnim papirima	089		
7. Obveze prema poduzetnicima u kojima postoje sudjelujući interesi	090		
8. Ostale dugoročne obveze	091	2.075.573	893.605
9. Odgođena porezna obveza	092		
D) KRATKOROČNE OBVEZE (094 do 105)	093	17.993.941	17.324.403
1. Obveze prema povezanim poduzetnicima	094		
2. Obveze za zajmove, depozite i slično	095		
3. Obveze prema bankama i drugim financijskim institucijama	096	1.139.331	945.376
4. Obveze za predujmove	097	34.120	72.881
5. Obveze prema dobavljačima	098	11.679.073	12.392.598
6. Obveze po vrijednosnim papirima	099		
7. Obveze prema poduzetnicima u kojima postoje sudjelujući interesi	100		
8. Obveze prema zaposlenicima	101	1.065.447	1.006.599
9. Obveze za poreze, doprinose i slična davanja	102	2.037.645	1.695.651
10. Obveze s osnovne udjela u rezultatu	103		
11. Obveze po osnovi dugotrajne imovine namijenjene prodaji	104		
12. Ostale kratkoročne obveze	105	2.038.325	1.211.298
E) ODGOĐENO PLAĆANJE TROŠKOVA I PRIHOD BUDUĆEGA RAZDOBLJA	106	76.925	105.279
F) UKUPNO – PASIVA (062+079+083+093+106)	107	57.453.264	53.813.969
G) IZVANBILANČNI ZAPISI	108		
DODATAK BILANCI (popunjava poduzetnik koji sastavlja konsolidirani godišnji financijski izvještaj)			
A) KAPITAL I REZERVE			
1. Pripisano imateljima kapitala matice	109		
2. Pripisano manjinskom interesu	110		

RAČUN DOBITI I GUBITKA
u razdoblju 01.01.2017. do 31.12.2017.

Obvezni: 83180487843; VJESNIK DD			
Naziv pozicije	AOP oznaka	Prethodna godina	Tekuća godina
1	2	3	4
I. POSLOVNI PRIHODI (112+113)	111	59.743.805	64.642.349
1. Prihodi od prodaje	112	57.454.650	59.275.047
2. Ostali poslovni prihodi	113	2.289.155	5.367.302
II. POSLOVNI RASHODI (115+116+120+124+125+126+129+130)	114	69.700.035	61.657.524
1. Promjene vrijednosti zaliha proizvodnje u tijeku i gotovih proizvoda	115	-58.461	23.762
2. Materijalni troškovi (117 do 119)	116	36.717.943	34.521.402
a) Troškovi sirovina i materijala	117	30.284.108	29.561.511
b) Troškovi prodane robe	118	534.630	680.791
c) Ostali vanjski troškovi	119	5.899.205	4.279.100
3. Troškovi osoblja (121 do 123)	120	18.111.395	17.183.153
a) Neto plaće i nadnice	121	11.609.469	11.220.749
b) Troškovi poreza i doprinosa iz plaća	122	3.844.045	3.432.628
c) Doprinosi na plaće	123	2.657.881	2.529.776
4. Amortizacija	124	7.336.956	2.947.033
5. Ostali troškovi	125	2.943.433	2.668.361
6. Vrijednosno usklađivanje (127+128)	126	2.472.198	845.796
a) dugotrajne imovine (osim financijske imovine)	127	152.527	
b) kratkotrajne imovine (osim financijske imovine)	128	2.319.671	845.796
7. Rezerviranja	129	666.943	2.354.837
8. Ostali poslovni rashodi	130	1.509.628	1.113.180
III. FINANCIJSKI PRIHODI (132 do 136)	131	226.436	102.956
1. Kamate, tečajne razlike, dividende i slični prihodi iz odnosa s povezanim poduzetnicima	132		
2. Kamate, tečajne razlike, dividende, slični prihodi iz odnosa s nepovezanim poduzetnicima i drugim osobama	133	226.436	102.956
3. Dio prihoda od pridruženih poduzetnika i sudjelujućih interesa	134		
4. Nerealizirani dobiti (prihodi) od financijske imovine	135		
5. Ostali financijski prihodi	136		
IV. FINANCIJSKI RASHODI (138 do 141)	137	518.340	395.188
1. Kamate, tečajne razlike i drugi rashodi s povezanim poduzetnicima	138		
2. Kamate, tečajne razlike i drugi rashodi iz odnosa s nepovezanim poduzetnicima i drugim osobama	139	518.340	395.188
3. Nerealizirani gubici (rashodi) od financijske imovine	140		
4. Ostali financijski rashodi	141		
V. UDIO U DOBITI OD PRIDRUŽENIH PODUZETNIKA	142		
VI. UDIO U GUBITKU OD PRIDRUŽENIH PODUZETNIKA	143		
VII. IZVANREDNI - OSTALI PRIHODI	144		
VIII. IZVANREDNI - OSTALI RASHODI	145		
IX. UKUPNI PRIHODI (111+131+142 + 144)	146	59.970.241	64.745.305
X. UKUPNI RASHODI (114+137+143 + 145)	147	70.218.375	62.052.712
XI. DOBIT ILI GUBITAK PRIJE OPOREZIVANJA (146-147)	148	-10.248.134	2.692.593
1. Dobit prije oporezivanja (146-147)	149	0	2.692.593
2. Gubitak prije oporezivanja (147-146)	150	10.248.134	0
XII. POREZ NA DOBIT	151		
XIII. DOBIT ILI GUBITAK RAZDOBLJA (148-151)	152	-10.248.134	2.692.593
1. Dobit razdoblja (149-151)	153	0	2.692.593
2. Gubitak razdoblja (151-148)	154	10.248.134	0

Naziv pozicije	AOP oznaka	Prethodna godina	Teuća godina
1	2	3	4

DODATAK RDG-u (popunjava poduzetnik koji sastavlja konsolidirani godišnji financijski izvještaj)			
XIV. DOBIT ILI GUBITAK RAZDOBLJA			
1. Pripisana imateljima kapitala matice	155		
2. Pripisana manjinskom interesu	156		
IZVJEŠTAJ O OSTALOJ SVEOBUHVAATNOJ DOBITI (popunjava poduzetnik obveznik primjene MSFI-a)			
I. DOBIT ILI GUBITAK RAZDOBLJA (= 152)	157	-10.248.134	2.692.593
II. OSTALA SVEOBUHVAATNA DOBIT/GUBITAK PRIJE POREZA (159 do 165)	158	0	0
1. Tečajne razlike iz preračuna inozemnog poslovanja	159		
2. Promjene revalorizacijskih rezervi dugotrajne materijalne i	160		
3. Dobit ili gubitak s osnove ponovnog vrednovanja financijske	161		
4. Dobit ili gubitak s osnove učinkovite zaštite novčanog toka	162		
5. Dobit ili gubitak s osnove učinkovite zaštite neto ulaganja u inozemstvu	163		
6. Udio u ostaloj sveobuhvatnoj dobiti/gubitku pridruženih poduzetnika	164		
7. Aktuarski dobici/gubici po planovima definiranih primanja	165		
III. POREZ NA OSTALU SVEOBUHVAATNU DOBIT RAZDOBLJA	166		
IV. NETO OSTALA SVEOBUHVAATNA DOBIT ILI GUBITAK	167	0	0
V. SVEOBUHVAATNA DOBIT ILI GUBITAK RAZDOBLJA (157+167)	168	-10.248.134	2.692.593
DODATAK Izvještaju o ostaloj sveobuhvatnoj dobiti (popunjava poduzetnik koji sastavlja konsolidirani godišnji financijski			
VI. SVEOBUHVAATNA DOBIT ILI GUBITAK RAZDOBLJA			
1. Pripisana imateljima kapitala matice	169		
2. Pripisana manjinskom interesu	170		

IZVJEŠTAJ O NOVČANOM TIJEKU - Direktna metoda
u razdoblju 01.01.2017. do 31.12.2017.

Obveznik: 83180487843; VJESNIK DD			
Naziv pozicije	AOP oznaka	Prethodna godina	Tekuća godina
1	2	4	4
NOVČANI TIJEK OD POSLOVNIH AKTIVNOSTI			
1. Novčani primici od kupaca	001	75.599.370	74.955.433
2. Novčani primici od tantijema, naknada, provizija i sl.	002		
3. Novčani primici od osiguranja za naknadu šteta	003		
4. Novčani primici s osnove povrata poreza	004		
5. Ostali novčani primici	005	1.826.946	767.444
I. Ukupno novčani primici od poslovnih aktivnosti (001 do 005)	006	77.426.316	75.722.877
1. Novčani izdaci dobavljačima	007	48.699.007	45.456.689
2. Novčani izdaci za zaposlene	008	17.196.598	16.163.024
3. Novčani izdaci za osiguranje za naknade šteta	009		
4. Novčani izdaci za kamate	010	160.971	81.551
5. Novčani izdaci za poreze	011	5.558.220	7.362.691
6. Ostali novčani izdaci	012	4.937.280	5.111.212
II. Ukupno novčani izdaci od poslovnih aktivnosti (007 do 012)	013	76.552.076	74.175.167
A1) NETO POVEĆANJE NOVČANOG TIJEKA OD POSLOVNIH	014	874.240	1.547.710
A2) NETO SMANJENJE NOVČANOG TIJEKA OD POSLOVNIH	015	0	0
NOVČANI TIJEK OD INVESTICIJSKIH AKTIVNOSTI			
1. Novčani primici od prodaje dugotrajne materijalne i nematerijalne imovine	016		475.000
2. Novčani primici od prodaje vlasničkih i dužničkih instrumenata	017		
3. Novčani primici od kamata*	018		
4. Novčani primici od dividendi*	019		
5. Ostali novčani primici od investicijskih aktivnosti	020		
III. Ukupno novčani primici od investicijskih aktivnosti (016 do 020)	021	0	475.000
1. Novčani izdaci za kupnju dugotrajne materijalne i nematerijalne imovine	022	127.024	87.603
2. Novčani izdaci za stjecanje vlasničkih i dužničkih financijskih instrumenata	023		
3. Ostali novčani izdaci od investicijskih aktivnosti	024		
IV. Ukupno novčani izdaci od investicijskih aktivnosti (022 do 024)	025	127.024	87.603
B1) NETO POVEĆANJE NOVČANOG TIJEKA OD INVESTICIJSKIH	026	0	387.397
B2) NETO SMANJENJE NOVČANOG TIJEKA OD INVESTICIJSKIH	027	127.024	0
NOVČANI TIJEK OD FINACIJSKIH AKTIVNOSTI			
1. Novčani primici od izdavanja vlasničkih i dužničkih financijskih instrumenata	028		
2. Novčani primici od glavnice kredita, zadužnica, pozajmica i drugih posudbi	029	253.730	239.468
3. Ostali primici od financijskih aktivnosti	030		
V. Ukupno novčani primici od financijskih aktivnosti (028 do 030)	031	253.730	239.468
1. Novčani izdaci za otplatu glavnice kredita i obveznica	032		
2. Novčani izdaci za isplatu dividendi	033		
3. Novčani izdaci za financijski najam	034		
4. Novčani izdaci za otkup vlastitih dionica	035		
5. Ostali novčani izdaci od financijskih aktivnosti	036	1.167.069	1.134.233
VI. Ukupno novčani izdaci od financijskih aktivnosti (032 do 036)	037	1.167.069	1.134.233
C1) NETO POVEĆANJE NOVČANOG TIJEKA OD FINACIJSKIH	038	0	0
C2) NETO SMANJENJE NOVČANOG TIJEKA OD FINACIJSKIH	039	913.339	894.765
Ukupno povećanje novčanog tijeka (014 – 015 + 026 – 027 + 038 – 039)	040	0	1.040.342
Ukupno smanjenje novčanog tijeka (015 – 014 + 027 – 026 + 039 – 038)	041	166.123	0
Novac i novčani ekvivalenti na početku razdoblja	042	476.793	310.670
Povećanje novca i novčanih ekvivalenata	043		1.040.342
Smanjenje novca i novčanih ekvivalenata	044	166.123	
Novac i novčani ekvivalenti na kraju razdoblja	045	310.670	1.351.012

* Primici s osnove kamata i dividendi mogu se razvrstati kao i poslovne aktivnosti (MRS 7 Dodatak A)

IZVJEŠTAJ O PROMJENAMA KAPITALA
za razdoblje od 1.1.2017 do 31.12.2017

Naziv pozicije	AOP oznaka	Prethodna godina	Tekuća godina
1	2	3	4
1. Upisani kapital	001	106.168.300	106.168.300
2. Kapitalne rezerve	002		
3. Rezerve iz dobiti	003		
4. Zadržana dobit ili preneseni gubitak	004	-90.054.424	-100.302.559
5. Dobit ili gubitak tekuće godine	005	-10.248.134	2.692.593
6. Revalorizacija dugotrajne materijalne imovine	006	23.016.366	23.016.366
7. Revalorizacija nematerijalne imovine	007		
8. Revalorizacija financijske imovine raspoložive za prodaju	008		
9. Ostala revalorizacija	009		
10. Ukupno kapital i rezerve (AOP 001 do 009)	010	28.882.108	31.574.700
11. Tečajne razlike s naslova neto ulaganja u inozemno poslovanje	011		
12. Tekući i odgođeni porezi (dio)	012		
13. Zaštita novčanog tijeka	013		
14. Promjene računovodstvenih politika	014		
15. Ispravak značajnih pogrešaka prethodnog razdoblja	015	0	0
16. Ostale promjene kapitala	016		
17. Ukupno povećanje ili smanjenje kapitala (AOP 011 do 016)	017	0	0
17 a. Pripisano imateljima kapitala matice	018		
17 b. Pripisano manjinskom interesu	019		

Stavke koje umanjuju kapital upisuju se s negativnim predznakom

Podaci pod AOP oznakama 001 do 009 upisuju se kao stanje na datum bilance

UPRAVA
tel. (01) 61 61 700, fax (01) 61 61 606
e-mail: uprava@vjesnik.hr, tiskara@vjesnik.hr

PRODAJA
tel. (01) 61 61 484
fax (01) 61 61 455
e-mail: prodaja@vjesnik.hr

NABAVA
tel. (01) 61 61 471
fax (01) 61 61 446
e-mail: nabava@vjesnik.hr

RAČUNOVODSTVO
tel. (01) 61 61 417, fax 61 61 654, 61 61 405
e-mail: racunovodstvo@vjesnik.hr

Zagreb, 30.04.2018.

PREDMET: Revidirana financijska izvješća za 2017. godinu

Poštovani,

do dana objave Revidiranih financijskih izvješća za 2017. godinu (30.04.2018. godine), Nadzorni odbor nije održao sjednicu vezanu uz donošenje Odluke o usvajanju Godišnjeg izvješća uprave o poslovanju i stanju Društva.

S poštovanjem,

Direktor

Ilija Nedić, mag. oec.

Vjesnik d.d., Zagreb
Izvešće neovisnog revizora i
financijski izvještaji
31. prosinca 2017.

SADRŽAJ

	Stranica
I. ODGOVORNOST ZA FINANCIJSKE IZVJEŠTAJE	1
II. IZVJEŠĆE NEOVISNOG REVIZORA	2
III. FINANCIJSKI IZVJEŠTAJI	
1. Izvještaj o financijskom položaju (bilanca).....	9
2. Izvještaj o sveobuhvatnoj dobiti	11
3. Izvještaj o novčanim tokovima	13
4. Izvještaj o promjenama kapitala	14
IV. BILJEŠKE UZ FINANCIJSKE IZVJEŠTAJE	15
Godišnje izvješće Uprave o stanju Društva	Prilog I

I. ODGOVORNOST ZA FINACIJSKE IZVJEŠTAJE

Temeljem Zakona o računovodstvu Republike Hrvatske, Uprava je dužna osigurati da financijski izvještaji za svaku financijsku godinu budu pripremljeni u skladu s Međunarodnim standardima financijskog izvještavanja (MSFI), koje objavljuje Odbor za standarde financijskog izvještavanja, tako da daju istinitu i objektivnu sliku financijskog stanja i rezultata poslovanja društva Vjesnik d.d. („Društvo“) za to razdoblje.

Uprava razumno očekuje da Društvo ima odgovarajuća sredstva za nastavak poslovanja u doglednoj budućnosti. Iz navedenog razloga Uprava i dalje prihvaća načelo nastavka poslovanja pri izradi financijskih izvještaja društva.

Pri izradi financijskih izvještaja Uprava je odgovorna:

- da se odaberu i potom dosljedno primjenjuju odgovarajuće računovodstvene politike;
- da prosudbe i procjene budu razumne i oprezne;
- da se primjenjuju važeći računovodstveni standardi, a svako materijalno značajno odstupanje obznani i objasni u financijskim izvještajima; i
- da se financijski izvještaji pripreme po načelu nastavka poslovanja, osim ako je neprimjereno pretpostaviti da će Društvo nastaviti svoje poslovne aktivnosti.

Uprava je odgovorna za vođenje odgovarajućih računovodstvenih evidencija, koje će u bilo koje doba s prihvatljivom točnošću odražavati financijski položaj Društva, kao i njegovu usklađenost s hrvatskim Zakonom o računovodstvu. Uprava je također odgovorna za čuvanje imovine Društva, pa stoga i za poduzimanje razumnih mjera da bi se spriječile i otkrile pronevjere i ostale nezakonitosti.

Financijski izvještaji prikazani na stranicama 9 do 14 odobreni su od strane Uprave 27. travnja 2018. i potpisani za i u ime Uprave:

Ilija Nedić

VJESNIK D.D.
Slavonska avenija 4
10 000 Zagreb
Republika Hrvatska



II. IZVJEŠĆE NEOVISNOG REVIZORA

Dioničarima društva Vjesnik d.d., Zagreb

Mišljenje

Obavili smo reviziju godišnjih financijskih izvještaja društva Vjesnik d.d. Zagreb (Društvo), koji obuhvaćaju izvještaj o financijskom položaju (bilanca) na dan 31. prosinca 2017., izvještaj o sveobuhvatnoj dobiti, izvještaj o novčanim tokovima, izvještaj o promjenama kapitala za tada završenu godinu te bilješke uz financijske izvještaje, uključujući i sažetak značajnih računovodstvenih politika.

Prema našem mišljenju, priloženi godišnji financijski izvještaji istinito i fer prikazuju financijski položaj Društva na 31. prosinca 2017., njegovu financijsku uspješnost i novčane tokove za tada završenu godinu u skladu sa Zakonom o računovodstvu i Međunarodnim standardima financijskog izvještavanja (MSFI-ima) koji su utvrđeni od Europske komisije i objavljeni u službenom glasilu Europske unije.

Osnova za mišljenje

Obavili smo našu reviziju u skladu sa Zakonom o računovodstvu, Zakonom o reviziji i Međunarodnim revizijskim standardima (MRevS-ima). Naše odgovornosti prema tim standardima su detaljnije opisane u našem izvješću neovisnog revizora u odjeljku o revizorovim odgovornostima za reviziju godišnjih financijskih izvještaja. Neovisni smo od Društva u skladu s Kodeksom etike za profesionalne računovođe (IESBA Kodeks) i ispunili smo naše ostale etičke odgovornosti u skladu s IESBA Kodeksom. Vjerujemo da su revizijski dokazi koje smo dobili dostatni i primjereni da osiguraju osnovu za naše mišljenje.

Isticanje pitanja*Obveze prema dobavljačima*

Skrećemo pozornost na bilješku 17.8 u kojoj su iskazane obveze prema jednom od dobavljača u iznosu većem za 2.319.161,82 HRK od stvarnog iznosa obveze. Naime Rješenjem donesenim od strane dobavljača Društvu je odobren otpis duga u navedenom iznosu na ime zastare potraživanja, međutim otpis nije proveden u knjigama vjerovnika ni dužnika, što je potvrđeno izvodom otvorenih stavaka. Osim navedenoga, Društvo iskazuje dospjele obveze prema istom dobavljaču u iznosu od 1.750.502,82 HRK, po kojima se ne vrše plaćanja, s obzirom da je

Društvo na dostavljeno Rješenje uložilo prigovor višoj instanci, koja je isti i navedenu argumentaciju uvažila te uputila na ponovno donošenje ispravnog Rješenja.

Naše mišljenje nije modificirano u vezi s tim pitanjem.

Značajnost

Na opseg naše revizije je utjecala naša primjena značajnosti. Revizija je oblikovana kako bi se moglo steći razumno uvjerenje o tome jesu li financijski izvještaji bez značajnog pogrešnog prikaza. Pogrešni prikazi mogu nastati kao posljedica prijevare ili pogreške. Smatraju se značajnim ako se razumno može očekivati da, pojedinačno ili u zbroju, utječu na ekonomske odluke korisnika donijete na osnovi tih financijskih izvještaja.

Temeljem naše profesionalne prosudbe utvrdili smo određene kvalitativne pragove značajnosti, uključujući značajnost za financijske izvještaje kao cjelinu, kako je prikazano u tabeli niže. Oni su nam, zajedno s kvalitativnim razmatranjima, pomogli u određivanju opsega revizije, vrste, vremenskog rasporeda i obujma naših revizijskih postupaka, kao i utvrđivanju utjecaja pogrešnog prikazivanja, pojedinačno i u zbroju na financijske izvještaje kao cjelinu.

Značajnost za financijske izvještaje kao cjelina	1.300.00 HRK (2016.: 1.200.000 HRK)
Utvrđena na temelju	2% od ukupnih prihoda sukladno revizorovoj procijeni rizičnosti Društva
Obrazloženje za korišteno odabrano mjerilo	Glavna koncentracija društva je ostvarivanje prihoda kroz što veću prodaju usluga. Osim toga financijski rezultat nije konstantna kategorija te sukladno tome nije najpouzdaniji podatak za izračun značajnosti.

Ključna revizijska pitanja

Ključna revizijska pitanja su ona pitanja koja su bila, po našoj profesionalnoj prosudbi, od najveće važnosti za našu reviziju godišnjih financijskih izvještaja tekućeg razdoblja. Tim pitanjima smo se bavili u kontekstu naše revizije godišnjih financijskih izvještaja kao cjeline i pri formiranju našeg mišljenja o njima, i mi ne dajemo zasebno mišljenje o tim pitanjima.

Obračun prihoda od prodaje usluga

Sukladno Bilješki 19.2 Društvo je u poslovnoj godini ostvarilo prihode od prodaje usluga u iznosu od 59.275.047 HRK (2016: 57.454.650 HRK).

Proces prodaje popraćen je procesom internih kontrola koje su sadržane u informacijskom sustavu Društva.

Ključna revizijska pitanja	Revizijski pristup
S obzirom na visok stupanj oslanjanja na informacijske sustave te moguć utjecaj netočno obračunatih prihoda, zaključili smo da su prihodi jedno od glavnih pitanja kojima se treba baviti u reviziji.	→ Ispitali smo ustroj i učinkovitost internih kontrola procesa prodaje. Na temelju rezultata ispitivanja funkcioniranja sustava internih kontrola u navedenom području, odredili smo opseg i vrstu testova detalja radi kontrole točnosti obračunavanja prihoda, kao i razgraničenja prihoda u odgovarajući period (Cut off).

Ostale informacije u godišnjem izvješću

Uprava je odgovorna za ostale informacije. Ostale informacije sadrže informacije uključene u godišnje izvješće, ali ne uključuju godišnje financijske izvještaje i naše izvješće neovisnog revizora o njima.

Naše mišljenje o godišnjim financijskim izvještajima ne obuhvaća ostale informacije, osim u razmjeru u kojem je to izričito navedeno u dijelu našeg izvješća neovisnog revizora pod naslovom Izvješće o drugim zakonskim zahtjevima, i mi ne izražavamo bilo koji oblik zaključka s izražavanjem uvjerenja o njima.

U vezi s našom revizijom godišnjih financijskih izvještaja, naša je odgovornost pročitati ostale informacije i, u provođenju toga, razmotriti jesu li ostale informacije značajno proturječne godišnjim financijskim izvještajima ili našim saznanjima stečenih u reviziji ili se drugačije čini da su značajno pogrešno prikazane. Ako, temeljeno na poslu kojeg smo obavili, zaključimo da postoji značajni pogrešni prikaz tih ostalih informacija, od nas se zahtijeva da izvijestimo tu činjenicu. U tom smislu mi nemamo nešto za izvijestiti.

Odgovornosti uprave i onih koji su zaduženi za upravljanje za godišnje financijske izvještaje

Uprava je odgovorna za sastavljanje godišnjih financijskih izvještaja koji daju istinit i fer prikaz u skladu s MSFI-ima usvojenim od EU, i za one interne kontrole za koje uprava odredi da su potrebne za omogućavanje sastavljanja godišnjih financijskih izvještaja koji su bez značajnog pogrešnog prikaza uslijed prijevare ili pogreške.

U sastavljanju godišnjih financijskih izvještaja, uprava je odgovorna za procjenjivanje sposobnosti Društva da nastavi s poslovanjem po vremenski neograničenom poslovanju, objavljivanje, ako je primjenjivo, pitanja povezanih s vremenski neograničenim poslovanjem i korištenjem računovodstvene osnove utemeljene na vremenskoj neograničenosti poslovanja, osim ako uprava ili namjerava likvidirati Društvo ili prekinuti poslovanje ili nema realne alternative nego da to učini.

Oni koji su zaduženi za upravljanje su odgovorni za nadziranje procesa financijskog izvještavanja kojeg je ustanovilo Društvo.

Revizorove odgovornosti za reviziju godišnjih financijskih izvještaja

Naši ciljevi su steći razumno uvjerenje o tome jesu li godišnji financijski izvještaji kao cjelina bez značajnog pogrešnog prikaza uslijed prijevare ili pogreške i izdati izvješće neovisnog revizora koje uključuje naše mišljenje. Razumno uvjerenje je viša razina uvjerenja, ali nije garancija da će revizija obavljena u skladu s MRevS-ima uvijek otkriti značajno pogrešno prikazivanje kada ono postoji. Pogrešni prikazi mogu nastati uslijed prijevare ili pogreške i smatraju se značajni ako se razumno može očekivati da, pojedinačno ili u zbroju, utječu na ekonomske odluke korisnika donijete na osnovi tih godišnjih financijskih izvještaja.

Kao sastavni dio revizije u skladu s MRevS-ima, stvaramo profesionalne prosudbe i održavamo profesionalni skepticizam tijekom revizije. Mi također:

- prepoznamo i procjenjujemo rizike značajnog pogrešnog prikaza godišnjih financijskih izvještaja, zbog prijevare ili pogreške, oblikujemo i obavljamo revizijske postupke kao reakciju na te rizike i pribavljamo revizijske dokaze koji su dostatni i primjereni da osiguraju osnovu za naše mišljenje. Rizik neotkrivanja značajnog pogrešnog prikaza nastalog uslijed prijevare je veći od rizika nastalog uslijed pogreške, jer prijevara može uključiti tajne sporazume, krivotvorenje, namjerno ispuštanje, pogrešno prikazivanje ili zaobilaženje internih kontrola.
- stječemo razumijevanje internih kontrola relevantnih za reviziju kako bismo oblikovali revizijske postupke koji su primjereni u danim okolnostima, ali ne i za svrhu izražavanja mišljenja o učinkovitosti internih kontrola Društva.

- ocjenjujemo primjerenost korištenih računovodstvenih politika i razumnost računovodstvenih procjena i povezanih objava koje je stvorila uprava.
- zaključujemo o primjerenosti korištene računovodstvene osnove utemeljene na vremenskoj neograničenosti poslovanja koju koristi uprava i, temeljeno na pribavljenim revizijskim dokazima, zaključujemo o tome postoji li značajna neizvjesnost u vezi s događajima ili okolnostima koji mogu stvarati značajnu sumnju u sposobnost Društva da nastavi s poslovanjem po vremenski neograničenom poslovanju. Ako zaključimo da postoji značajna neizvjesnost, od nas se zahtijeva da skrenemo pozornost u našem izvješću neovisnog revizora na povezane objave u godišnjim financijskim izvještajima ili, ako takve objave nisu odgovarajuće, da modificiramo naše mišljenje. Naši zaključci se temelje na revizijskim dokazima pribavljenim sve do datuma našeg izvješća neovisnog revizora. Međutim, budući događaji ili uvjeti mogu uzrokovati da Društvo prekine s nastavljanjem poslovanja po vremenski neograničenom poslovanju.
- ocjenjujemo cjelokupnu prezentaciju, strukturu i sadržaj godišnjih financijskih izvještaja, uključujući i objave, kao i odražavaju li godišnji financijski izvještaji transakcije i događaje na kojima su zasnovani na način kojim se postiže fer prezentacija.

Mi komuniciramo s onima koji su zaduženi za upravljanje u vezi s, između ostalih pitanja, planiranim djelokrugom i vremenskim rasporedom revizije i važnim revizijskim nalazima, uključujući i u vezi sa značajnim nedostacima u internim kontrolama koji su otkriveni tijekom naše revizije.

Mi također dajemo izjavu onima koji su zaduženi za upravljanje da smo postupili u skladu s relevantnim etičkim zahtjevima u vezi s neovisnošću i da ćemo komunicirati s njima o svim odnosima i drugim pitanjima za koja se može razumno smatrati da utječu na našu neovisnost, kao i, gdje je primjenjivo, o povezanim zaštitama.

Između pitanja o kojima se komunicira s onima koji su zaduženi za upravljanje, mi određujemo ona pitanja koja su od najveće važnosti u reviziji godišnjih financijskih izvještaja tekućeg razdoblja i stoga su ključna revizijska pitanja. Mi opisujemo ta pitanja u našem izvješću neovisnog revizora, osim ako zakon ili regulativa sprječava javno objavljivanje pitanja ili kada odlučimo, u iznimno rijetkim okolnostima, da pitanje ne treba priopćiti u našem izvješću neovisnog revizora jer se razumno može očekivati da bi negativne posljedice priopćavanja nadmašile dobrobiti javnog interesa od takvog priopćavanja.

Izvješće o drugim zakonskim zahtjevima**Izvješće temeljem zahtjeva iz Uredbe (EU) br. 537/2014**

1. Na dan 31. kolovoza 2017. godine imenovala nas je Glavna Skupština temeljem prijedloga Uprave i Nadzornog odbora da obavimo reviziju godišnjih financijskih izvještaja za 2017. godinu. Na datum ovog izvješća neprekinuto smo angažirani u obavljanju zakonskih revizija Društva od revizije godišnjih financijskih izvještaja Društva za 2014. godinu do revizije financijskih izvještaja Društva za 2017. godinu što ukupno iznosi četiri (4) godine.

2. Osim pitanja koja smo u našem izvješću neovisnog revizora naveli kao ključna revizijska pitanja unutar podnaslova Izvješće o reviziji godišnjih financijskih izvještaja nemamo nešto za izvijestiti u vezi s točkom (c) članka 10. Uredbe (EU) br. 537/2014.

3. Našom zakonskom revizijom godišnjih financijskih izvještaja Društva za 2017. godinu sposobni smo otkriti nepravilnosti, uključujući i prijevaru sukladno Odjeljku 225, Reagiranjem na nepoštivanje zakona i regulativa IESBA Kodeksa koji od nas zahtijeva da pri obavljanju revizijskog angažmana sagledamo je li Društvo poštivalo zakone i regulative za koje je opće priznato da imaju izravni učinak na određivanje značajnih iznosa i objava u njihovim godišnjim financijskim izvještajima, kao i druge zakone i regulative koji nemaju izravni učinak na određivanje značajnih iznosa i objava u njegovim godišnjim financijskim izvještajima, ali poštivanje kojih može biti ključno za operativne aspekte poslovanja Društva, njegovu sposobnost da nastavi s vremenski neograničenim poslovanjem ili da izbjegne značajne kazne.

Osim u slučaju kada naiđemo na, ili saznamo za, nepoštivanje nekog od prethodno navedenih zakona ili regulativa koje je očigledno beznačajno, prema našoj prosudbi njegovog sadržaja i njegovog utjecaja, financijskog ili drugačijeg, za Društvo, njegove dionike i širu javnost, dužni smo o tome obavijestiti Društvo i tražiti da istraži taj slučaj i poduzme primjerene mjere za rješavanje nepravilnosti te za sprečavanje ponovnog pojavljivanja tih nepravilnosti u budućnosti. Ako Društvo sa stanjem na datum revidirane bilance ne ispravi nepravilnosti temeljem kojih su nastali pogrešni prikazi u revidiranim godišnjim financijskim izvještajima koji su kumulativno jednaki ili veći od iznosa značajnosti za financijske izvještaje kao cjelinu od nas se zahtijeva da modificiramo naše mišljenje u izvješću neovisnog revizora.

4. Naše revizijsko mišljenje dosljedno je s dodatnim izvješćem za revizijski odbor Društva sastavljenim sukladno odredbama iz članka 11. Uredbe (EU) br. 537/2014.

5. Tijekom razdoblja između početnog datuma revidiranih godišnjih financijskih izvještaja Društva za 2017. godinu i datuma ovog izvješća nismo Društvu pružili zabranjene nerevizorske usluge i nismo u poslovnoj godini prije prethodno navedenog razdoblja pružali usluge osmišljavanja i implementacije postupaka internih kontrola ili upravljanja rizicima povezanih s pripremom i/ili kontrolom financijskih informacija ili osmišljavanja i implementacije

tehnoloških sustava za financijske informacije, te smo u obavljanju revizije sačuvali neovisnost u odnosu na Društvo.

Izvješće temeljem zahtjeva iz Zakona o računovodstvu

1. Prema našem mišljenju, temeljeno na poslovima koje smo obavili tijekom revizije, informacije u priloženom izvješću posloводства Društva za 2017. godinu usklađene su s priloženim godišnjim financijskim izvještajima Društva za 2017. godinu;
2. Prema našem mišljenju, temeljeno na poslovima koje smo obavili tijekom revizije, priloženo izvješće posloводства Društva za 2017. godinu je sastavljeno u skladu sa Zakonom o računovodstvu.
3. Na temelju poznavanja i razumijevanja poslovanja Društva i njegova okruženja stečenog u okviru revizije, nismo ustanovili da postoje značajni pogrešni prikazi u priloženom izvješću posloводства Društva.
4. Prema našem mišljenju, temeljeno na poslovima koje smo obavili tijekom revizije, izjava o primjeni kodeksa korporativnog upravljanja, uključena u godišnje izvješće Društva za 2017. godinu je u skladu sa zahtjevima navedenim u članku 22. stavku 1. točkama 3. i 4. Zakona o računovodstvu.
5. Izjava o primjeni kodeksa korporativnog upravljanja, uključena u godišnje izvješće Društva za 2017. godinu, uključuje informacije iz članka 22. stavka 1. točaka 2., 5. i 6. Zakona o računovodstvu.

Angažirani engagement director u reviziji koja ima za posljedicu ovo izvješće neovisnog revizora je Ružica Lamešić.

LeitnerLeitner Revizija d.o.o.
Heinzelova 70, 10000 Zagreb

Zagreb, 27. travnja 2018.

Pavo Djedović
Direktor

leitnerleitner
revizija
d.o.o., ZAGREB

Ružica Lamešić
Ovlašteni revizor

III. FINANCIJSKI IZVJEŠTAJI

1. Izvještaj o financijskom položaju (bilanca) na dan 31. prosinca 2017.

Vjesnik d.d., Zagreb

u HRK

Red. br.	POZICIJA	Bilj.	IZNOS	
			31. prosinca 2017.	31. prosinca 2016. - korigirano
	AKTIVA			
A	POTRAŽIVANJA ZA UPISANI A NEUPLAĆENI KAPITAL		0	0
B	DUGOTRAJNA IMOVINA		33.494.078	38.133.862
I	NEMATERIJALNA IMOVINA	5	62.333	6
1.	Izdaci za istraživanje i razvoj			
2.	Koncesije, patenti, licencije, robne i uslužne marke, softver i ostala		62.333	6
3.	Goodwill		0	0
4.	Predujmovi za nabavu nematerijalne imovine		0	0
5.	Nematerijalna imovina u pripremi		0	0
6.	Ostala nematerijalna imovina		0	0
II	MATERIJALNA IMOVINA	6	32.477.956	35.397.989
1.	Zemljište		23.099.117	23.099.117
2.	Građevinski objekt		4.112.608	5.121.021
3.	Postrojenja i oprema		4.646.053	6.414.450
4.	Alati, pogonski inventar i transportna imovina		99.795	243.018
5.	Biološka imovina		0	0
6.	Predujmovi za materijalnu imovinu		0	0
7.	Materijalna imovina u pripremi		0	0
8.	Ostala materijalna imovina		520.383	520.383
9.	Ulaganja u nekretnine		0	0
III	DUGOTRAJNA FINANCIJSKA IMOVINA	7	27.252	46.967
1.	Ulaganja u udjele (dionice) poduzetnika unutar grupe		0	0
2.	Ulaganja u ostale vrijednosne papire poduzetnika unutar grupe		0	0
3.	Dani zajmovi, depoziti i slično poduzetnicima unutar grupe		0	0
4.	Ulaganja u udjele (dionice) društava povezanih sudjelujućim interesom		0	0
5.	Ulaganja u ostale vrijednosne papire društava povezanih sudjelujućim interesom		0	0
6.	Dani zajmovi, depoziti i slično društvima povezanim sudjelujućim interesom		0	0
7.	Ulaganja u vrijednosne papire		1.594	1.594
8.	Dani zajmovi, depoziti i slično		25.658	45.373
9.	Ostala ulaganja koja se obračunavaju metodom udjela		0	0
10.	Ostala dugotrajna financijska imovina		0	0
IV	POTRAŽIVANJA	8	926.537	2.688.900
1.	Potraživanja od poduzetnika unutar grupe		0	0
2.	Potraživanja od društava povezanih sudjelujućim interesom		0	0
3.	Potraživanja od kupaca		926.537	2.688.900
4.	Ostala potraživanja		0	0
V	ODGOĐENA POREZNA IMOVINA		0	0
C	KRA TKOTRAJNA IMOVINA		20.242.200	19.254.666
I	ZALIHE	9	5.655.502	5.165.726
1.	Sirovine i materijal		5.271.467	4.875.442
2.	Proizvodnja u tijeku		34.700	58.461
3.	Gotovi proizvodi		0	0
4.	Trgovačka roba		0	0
5.	Predujmovi za zalihe		349.335	231.823
6.	Dugotrajna imovina namijenjena prodaji		0	0
7.	Biološka imovina		0	0
II	POTRAŽIVANJA	10	13.235.686	13.778.270
1.	Potraživanja od poduzetnika unutar grupe		0	0
2.	Potraživanja od društava povezanih sudjelujućim interesom		0	0
3.	Potraživanja od kupaca		13.099.554	13.544.655
4.	Potraživanja od zaposlenika i članova poduzetnika		0	2.389
5.	Potraživanja od države i drugih institucija		132.428	231.226
6.	Ostala potraživanja		3.704	0
III	KRA TKOTRAJNA FINANCIJSKA IMOVINA	11	0	0
1.	Ulaganja u udjele (dionice) poduzetnika unutar grupe		0	0
2.	Ulaganja u ostale vrijednosne papire poduzetnika unutar grupe		0	0
3.	Dani zajmovi, depoziti i slično poduzetnicima unutar grupe		0	0
4.	Ulaganja u udjele (dionice) društava povezanih sudjelujućim interesom		0	0
5.	Ulaganja u ostale vrijednosne papire društava povezanih sudjelujućim interesom		0	0
6.	Dani zajmovi, depoziti i slično društvima povezanim sudjelujućim interesom		0	0
7.	Ulaganja u vrijednosne papire		0	0
8.	Dani zajmovi, depoziti i slično		0	0
9.	Ostala financijska imovina		0	0
IV	NOVAC U BANCI I BLAGAJNI	12	1.351.012	310.670
D	PLAĆENI TROŠKOVI BUDUĆEG RAZDOBLJA I OBRACUNATI	13	77.691	64.736
E	UKUPNO AKTIVA		53.813.969	57.453.264
F	IZVANBILANCNI ZAPISI		0	0

III. FINANCIJSKI IZVJEŠTAJI

1. Izvještaj o financijskom položaju (bilanca) na dan 31. prosinca 2017.

Vjesnik d.d., Zagreb

u HRK

Red br.	POZICIJA	Bilj.	IZNOS	
			31. prosinca 2017.	31. prosinca 2016. - korigirano
	PASIVA			
A	KAPITAL I REZERVE	14	31.574.700	28.882.108
I	TEMELJNI (UPISANI) KAPITAL		106.168.300	106.168.300
II	KAPITALNE REZERVE		0	0
III	REZERVE IZ DOBITI		0	0
1.	Zakonske rezerve		0	0
2.	Rezerve za vlastite dionice		1.337.847	1.337.847
3.	Vlastite dionice i udjeli (odbitna stavka)		1.337.847	1.337.847
4.	Statutarne rezerve		0	0
5.	Ostale rezerve		0	0
IV	REVALORIZACIJSKE REZERVE		23.016.366	23.016.367
V	REZERVE FER VRIJEDNOSTI		0	0
1.	Fer vrijednost financijske imovine raspoložive za prodaju		0	0
2.	Učinkoviti dio zaštite novčanih tokova		0	0
3.	Učinkoviti dio zaštite neto ulaganja u inozemstvu		0	0
VI	ZADRŽANA DOBIT ILI PRENESENI GUBITAK		-100.302.559	-90.054.424
1.	Zadržana dobit		0	0
2.	Preneseni gubitak		100.302.559	90.054.424
VII	DOBIT ILI GUBITAK POSLOVNE GODINE		2.692.593	-10.248.134
1.	Dobit poslovne godine		2.692.593	0
2.	Gubitak poslovne godine		0	10.248.134
VIII	MANJINSKI (NEKONTROLIRAJUĆI) INTERES		0	0
B	REZERVIRANJA	15	3.915.982	5.751.054
1.	Rezerviranja za mirovine, otpremnine i slične obveze		184.000	2.591.544
2.	Rezerviranja za porezne obveze		0	0
3.	Rezerviranja za započete sudske sporove		3.731.982	3.159.510
4.	Rezerviranja za troškove obnavljanja prirodnih bogatstava		0	0
5.	Rezerviranja za troškove u jamstvenim rokovima		0	0
6.	Druga rezerviranja		0	0
C	DUGOROČNE OBVEZE	16	893.605	4.749.236
1.	Obveze prema poduzetnicima unutar grupe		0	0
2.	Obveze za zajmove, depozite i slično poduzetnika unutar grupe		0	0
3.	Obveze prema društvima povezanim sudjelujućim interesom		0	0
4.	Obveze za zajmove, depozite i slično društava povezanih sudjelujućim interesom		0	0
5.	Obveze za zajmove, depozite i slično		0	0
6.	Obveze prema bankama i drugim financijskim institucijama		0	949.417
7.	Obveze za predujmove		0	0
8.	Obveze prema dobavljačima		0	1.724.246
9.	Obveze po vrijednosnim papirima		0	0
10.	Ostale dugoročne obveze		893.605	2.075.573
11.	Odgodena porezna obveza		0	0
D	KRATKOROČNE OBVEZE	17	17.324.403	17.993.941
1.	Obveze prema poduzetnicima unutar grupe		0	0
2.	Obveze za zajmove, depozite i slično poduzetnika unutar grupe		0	0
3.	Obveze prema društvima povezanim sudjelujućim interesom		0	0
4.	Obveze za zajmove, depozite i slično društava povezanih sudjelujućim interesom		0	0
5.	Obveze za zajmove, depozite i slično		0	0
6.	Obveze prema bankama i drugim financijskim institucijama		945.376	1.139.331
7.	Obveze za predujmove		72.881	34.120
8.	Obveze prema dobavljačima		12.392.598	11.679.073
9.	Obveze po vrijednosnim papirima		0	0
10.	Obveze prema zaposlenicima		1.006.599	1.065.447
11.	Obveze za poreze, doprinose i slična davanja		1.695.651	2.037.645
12.	Obveze s osnove udjela u rezultatu		0	0
13.	Obveze po osnovi dugotrajne imovine namijenjene prodaji		0	0
14.	Ostale kratkoročne obveze		1.211.298	2.038.325
E	ODGOĐENO PLACANJE TROSKOVA I PRIHOD BUDUĆEG RAZDOBLJA	18	105.279	76.925
F	UKUPNO – PASIVA		53.813.969	57.453.264
G	IZVANBILANCNI ZAPISI		0	0

2. Izvještaj o sveobuhvatnoj dobiti za razdoblje od 01. siječnja 2017. do 31. prosinca 2017.
Vjesnik d.d., Zagreb

u HRK

Red br.	POZICIJA	Bilj.	IZNOS	
			2017.	2016.
I	POSLOVNI PRIHODI	19	64.642.349	59.743.805
1.	Prihodi od prodaje s poduzetnicima unutar grupe		0	0
2.	Prihodi od prodaje		59.275.047	57.454.650
3.	Prihodi na temelju upotrebe vlastitih proizvoda, robe i usluga		0	0
4.	Ostali poslovni prihodi s poduzetnicima unutar grupe		0	0
5.	Ostali poslovni prihodi		5.367.302	2.289.155
II	POSLOVNI RASHODI		61.657.524	69.700.035
1.	Promjene vrijednosti zaliha proizvodnje u tijeku i gotovih proizvoda	20	23.762	-58.461
2.	Materijalni troškovi	21	34.521.402	36.717.943
a)	Troškovi sirovina i materijala		29.561.511	30.284.108
b)	Troškovi prodane robe		680.791	534.630
c)	Ostali vanjski troškovi		4.279.100	5.899.205
3.	Troškovi osoblja	22	17.183.153	18.111.395
a)	Neto plaće i nadnice		11.220.749	11.609.469
b)	Troškovi poreza i doprinosa iz plaća		3.432.628	3.844.045
c)	Doprinosi na plaće		2.529.776	2.657.881
4.	Amortizacija	23	2.947.033	7.336.956
5.	Ostali troškovi	24	2.668.361	2.943.433
6.	Vrijednosna usklađenja	25	845.796	2.472.198
a)	dugotrajne imovine osim financijske imovine		0	152.527
b)	kratkotrajne imovine osim financijske imovine		845.796	2.319.671
7.	Rezerviranja	26	2.354.837	666.943
a)	Rezerviranja za mirovine, otpremnine i slične obveze		184.000	120.500
b)	Rezerviranja za porezne obveze		0	0
c)	Rezerviranja za započete sudske sporove		2.170.837	546.443
d)	Rezerviranja za troškove obnavljanja prirodnih bogatstava		0	0
e)	Rezerviranja za troškove u jamstvenim rokovima		0	0
f)	Druga rezerviranja		0	0
8.	Ostali poslovni rashodi	27	1.113.180	1.509.628
III	FINANCIJSKI PRIHODI	28	102.956	226.436
1.	Prihodi od ulaganja u udjele (dionice) poduzetnika unutar grupe		0	0
2.	Prihodi od ulaganja u udjele (dionice) društava povezanih sudjelujućim interesom		0	0
3.	Prihodi od ostalih dugotrajnih financijskih ulaganja i zajmova poduzetnika unutar grupe		0	0
4.	Ostali prihodi s osnove kamata iz odnosa s poduzetnicima unutar grupe		0	0
5.	Tečajne razlike i ostali financijski prihodi iz odnosa sa poduzetnicima unutar grupe		0	0
6.	Prihodi od ostalih dugotrajnih financijskih ulaganja i zajmova		0	0
7.	Ostali prihodi s osnove kamata		23.712	158.227
8.	Tečajne razlike i ostali financijski prihodi		79.244	68.209
9.	Nerealizirani dobiti (prihodi) od financijske imovine		0	0
10.	Ostali financijski prihodi		0	0
IV	FINANCIJSKI RASHODI	29	395.188	518.340
1.	Rashodi s osnove kamata i slični rashodi s poduzetnicima unutar grupe		0	0
2.	Tečajne razlike i drugi rashodi s poduzetnicima unutar grupe		0	0
3.	Rashodi s osnove kamata i slični rashodi		343.226	487.621
4.	Tečajne razlike i drugi rashodi		51.962	30.719
5.	Nerealizirani gubici (rashodi) od financijske imovine		0	0
6.	Vrijednosna usklađenja financijske imovine (neto)		0	0
7.	Ostali financijski rashodi		0	0
V	UDIO U DOBITI OD DRUŠTAVA POVEZANIH SUDJELUJUĆIM INTERESOM		0	0
VI	UDIO U DOBITI OD ZAJEDNIČKIH POTHVATA		0	0
VII	UDIO U GUBITKU OD DRUŠTAVA POVEZANIH SUDJELUJUĆIM INTERESOM		0	0
VIII	UDIO U GUBITKU OD ZAJEDNIČKIH POTHVATA		0	0
IX	UKUPNI PRIHODI		64.745.305	59.970.241
X	UKUPNI RASHODI		62.052.712	70.218.375
XI	DOBIT ILI GUBITAK PRIJE OPOREZIVANJA		2.692.593	-10.248.134
1.	Dobit prije oporezivanja		2.692.593	0
2.	Gubitak prije oporezivanja		0	10.248.134
XII	POREZ NA DOBIT	30	0	0
XIII	DOBIT ILI GUBITAK RAZDOBLJA		2.692.593	-10.248.134
1.	Dobit razdoblja		2.692.593	0
2.	Gubitak razdoblja		0	10.248.134

2. Izvještaj o ostaloj sveobuhvatnoj dobiti za razdoblje od 01. siječnja 2017. do 31. prosinca 2017.

Vjesnik d.d., Zagreb

u HRK

Red. broj	POZICIJA	IZNOS	
		2017.	2016.
I	DOBIT ILI GUBITAK RAZDOBLJA	2.692.593	-10.248.134
II	OSTALA SVEOBUH VATNA DOBIT /GUBITAK PRIJE POREZA	0	0
1.	Tečajne razlike iz preračuna inozemnog poslovanja	0	0
2.	Promjene revalorizacijskih rezervi dugotrajne materijalne i nematerijalne imovine	0	0
3.	Dobit ili gubitak s osnove ponovnog vrednovanja financijske imovine raspoložive za prodaju	0	0
4.	Dobit ili gubitak s osnove učinkovite zaštite novčanog toka	0	0
5.	Dobit ili gubitak s osnove učinkovite zaštite neto ulaganja u inozemstvu	0	0
6.	Udio u ostaloj sveobuhvatnoj dobiti/gubitku pridruženih poduzetnika	0	0
7.	Aktuarski dobiti/gubici po planovima definiranih primanja	0	0
III	POREZ NA OSTALU SVEOBUH VATNU DOBIT /GUBITAK RAZDOBLJA	0	0
IV	NETO OSTALA SVEOBUH VATNA DOBIT /GUBITAK RAZDOBLJA	0	0
V	SVEOBUH VATNA DOBIT ILI GUBITAK RAZDOBLJA	2.692.593	-10.248.134
VI	SVEOBUH VATNA DOBIT ILI GUBITAK RAZDOBLJA	0	0
1.	Pripisan imateljima kapitala matice	2.692.593	-10.248.134
2.	Pripisan manjinskom interesu	0	0

3. Izvještaj o novčanim tokovima (za razdoblje od 01.01. do 31.12.2017.)

Vjesnik d.d., Zagreb

u HRK

Red. broj	POZICIJA	2017.	2016.
Novčani tok iz poslovnih aktivnosti			
1.	Dobit prije oporezivanja	2.692.593	-10.248.134
2.	Usklađenja:	6.053.523	8.333.292
a)	Amortizacija	2.947.033	7.336.956
b)	Dobici i gubici od prodaje i vrijednosna usklađenja dugotrajne materijalne i nematerijalne imovine	-378.001	0
c)	Dobici i gubici od prodaje i nerealizirani dobiti i gubici i vrijednosno usklađenje financijske imovine	0	0
d)	Prihodi od kamata i dividendi	-23.712	-158.227
e)	Rashodi od kamata	343.226	487.621
f)	Rezerviranja	2.354.837	666.943
g)	Tečajne razlike (nerealizirane)	-35.656	0
h)	Ostala usklađenja za nenovčane transakcije i nerealizirane dobitke i gubitke	845.796	0
I	Povećanje ili smanjenje novčanih tokova prije promjena u radnom kapitalu	= 8.746.116	-1.914.842
3.	Promjene u radnom kapitalu	-6.531.610	3.043.405
a)	Povećanje ili smanjenje kratkoročnih obveza	-475.582	-1.405.842
b)	Povećanje ili smanjenje kratkotrajnih potraživanja	102.398	8.727.268
c)	Povećanje ili smanjenje zaliha	-489.776	2.298.510
d)	Ostala povećanja ili smanjenja radnog kapitala	-5.668.649	-6.576.531
II	Novac iz poslovanja	2.214.506	1.128.563
4.	Novčani izdaci za kamate	-343.226	-487.621
5.	Plaćeni porez na dobit	0	0
A	NETO NOVČANI TOKOVI OD POSLOVNIH AKTIVNOSTI	1.871.280	640.942
Novčani tokovi od investicijskih aktivnosti			
1.	Novčani primici od prodaje dugotrajne materijalne i nematerijalne imovine	416.751	157.011
2.	Novčani primici od prodaje financijskih instrumenata	0	0
3.	Novčani primici od kamata	0	158.227
4.	Novčani primici od dividendi	0	0
5.	Novčani primici s osnove povrata danih zajmova i štednih uloga	0	0
6.	Ostali novčani primici od investicijskih aktivnosti	0	256.162
III	Ukupno novčani primici od investicijskih aktivnosti	= 416.751	571.401
1.	Novčani izdaci za kupnju dugotrajne materijalne i nematerijalne imovine	-128.077	-223.452
2.	Novčani izdaci za stjecanje financijskih instrumenata	0	0
3.	Novčani izdaci s osnove danih zajmova i štednih uloga za razdoblje	0	0
4.	Stjecanje ovisnog društva, umanjeno za stečeni novac	0	0
5.	Ostali novčani izdaci od investicijskih aktivnosti	0	0
IV	Ukupno novčani izdaci od investicijskih aktivnosti	-128.077	-223.452
B	NETO NOVČANI TIJEK OD INVESTICIJSKIH AKTIVNOSTI	288.674	347.949
Novčani tok od financijskih aktivnosti			
1.	Novčani primici od povećanja temeljnog (upisanog) kapitala	0	0
2.	Novčani primici od izdavanja vlasničkih i dužničkih financijskih instrumenata	0	0
3.	Novčani primici od glavnice kredita, pozajmica i drugih posudbi	0	0
4.	Ostali novčani primici od financijskih aktivnosti	19.715	0
V	Ukupno novčani primici od financijskih aktivnosti	= 19.715	0
1.	Novčani izdaci za otplatu glavnice kredita i obveznica	-1.143.373	-1.155.015
2.	Novčani izdaci za isplatu dividendi	0	0
3.	Novčani izdaci za financijski najam	0	0
4.	Novčani izdaci za otkup vlastitih dionica	0	0
5.	Ostali novčani izdaci od financijskih aktivnosti	4.046	0
VI	Ukupno novčani izdaci od financijskih aktivnosti	= -1.139.326	-1.155.015
C	NETO NOVČANI TIJEK OD FINACIJSKIH AKTIVNOSTI	-1.119.612	-1.155.015
D	NETO POVEĆANJE ILI SMANJENJE NOVČANIH TOKOVA	1.040.343	-166.123
E	NOVAC I NOVČANI EKVIVALENTI NA POČETKU RAZDOBLJA	310.670	476.793
F	NOVAC I NOVČANI EKVIVALENTI NA KRAJU RAZDOBLJA	1.351.012	310.670

4. Izvještaj o promjenama kapitala
Vjesnik d.d. Zagreb

u HRK

R. br.	POZICIJA	Raspodjeljivo imateljima kapitala matice					Ukupno kapital i rezerve
		Temeljni kapital (upisani)	Revalorizacijske rezerve	Zadržana dobit / preneseni gubitak	Dobit / gubitak poslovne godine	Ukupno raspodjeljivo imateljima kapitala matice	
Prethodno razdoblje							
1.	Stanje 1. siječnja prethodnog razdoblja	106.168.300	23.016.367	-78.012.917	-14.029.125	37.142.625	37.142.625
a)	Promjene računovodstvenih politika	0	0	0	0	0	0
b)	Ispravak pogreški	0	0	1.987.618	0	0	0
2.	Stanje 1. siječnja prethodnog razdoblja	106.168.300	23.016.367	-76.025.299	-14.029.125	38.690.057	38.690.057
a)	Dobit/gubitak razdoblja	0	0	0	-10.248.134	-10.248.134	-10.248.134
p)	Ostale raspodjele vlasnicima	0	0	0	0	0	0
r)	Prijenos u pozicije rezervi po godišnjem rasporedu	0	0	-14.029.125	14.029.125	0	0
3.	Stanje 31. prosinca prethodnog razdoblja	106.168.300	23.016.367	-90.054.424	-10.248.134	28.882.108	28.882.108
Tekuće razdoblje							
1.	Stanje 1. siječnja tekućeg razdoblja	106.168.300	23.016.367	-90.054.424	-10.248.134	28.882.108	28.882.108
a)	Promjene računovodstvenih politika	0	0	0	0	0	0
b)	Ispravak pogreški	0	0	0	0	0	0
2.	Stanje 1. siječnja tekućeg razdoblja	106.168.300	23.016.367	-90.054.424	-10.248.134	28.882.108	28.882.108
a)	Dobit/gubitak razdoblja	0	0	0	2.692.593	2.692.593	2.692.593
o)	Isplata udjela u dobiti/dividende	0	0	0	0	0	0
r)	Prijenos u pozicije rezervi po godišnjem rasporedu	0	0	-10.248.134	10.248.134	0	0
3.	Stanje 31. prosinca tekućeg razdoblja	106.168.300	23.016.367	-100.302.559	2.692.593	31.574.700	31.574.700

IV. BILJEŠKE UZ FINACIJSKE IZVJEŠTAJE

BILJEŠKA 1 – OPĆI PODACI

Društvo je nastalo spajanjem društva VJESNIK d.d. upisanog u sudskom registru Trgovačkog suda u Zagrebu pod brojem 080044727 i društva HRVATSKA TISKARA d.d. upisanog u sudskom registru Trgovačkog suda u Zagrebu pod brojem MBS 080012306 temeljem ugovora o spajanju od 13.11.1998. godine, te Odluka o davanju suglasnosti na Ugovor o spajanju i Dodatka ugovora o spajanju od 06.03.1999. godine donesenih na skupštinama društava koja se spajaju.

Osnovna djelatnost društva je izdavačka i tiskarska djelatnost, te umnožavanje snimljenih zapisa.

Društvo je upisano u registar Trgovačkog suda u Zagrebu (MBS 080304753). Temeljni kapital Društva je 106.168.300 HRK. Sjedište Društva je u Zagrebu, na adresi Slavenska avenija 4.

BILJEŠKA 2 - SAŽETAK ZNAČAJNIH RAČUNOVODSTVENIH POLITIKA

Slijedi prikaz značajnih računovodstvenih politika usvojenih za pripremu ovih financijskih izvještaja. Ove računovodstvene politike dosljedno su primjenjivane za sva razdoblja uključena u ove izvještaje.

2.1. Osnove sastavljanja

Financijski izvještaji sastavljeni su primjenom metode povijesnog troška, te pod pretpostavkom vremenske neograničenosti poslovanja.

Financijski izvještaji Društva sastavljeni su sukladno Međunarodnim standardima financijskog izvještavanja (MSFI) usvojenim od strane Europske Unije. Financijski izvještaji izrađeni su primjenom metode povijesnog troška, osim za financijsku imovinu po fer vrijednosti u računu dobiti i gubitka i financijsku imovinu raspoloživu za prodaju.

Sastavljanje financijskih izvještaja sukladno MSFI usvojenim od strane Europske Unije zahtijeva upotrebu određenih ključnih računovodstvenih procjena. Također se od Uprave zahtijeva da se služi prosudbama u procesu primjene računovodstvenih politika Društva. Područja koja uključuju viši stupanj prosudbe ili složenosti, odnosno područja gdje su pretpostavke i procjene značajne za financijske izvještaje prikazana su u bilješkama.

Sljedeći novi standardi i izmijenjeni i dopunjeni postojeći standardi izdani od strane Međunarodnog odbora za računovodstvene standarde i tumačenja koje izdaje Odbor za tumačenje međunarodnog financijskog prikazani su u nastavku:

(a) Standardi, tumačenja i dodaci koji su izdani od IASB-a i nakon što su prošli proceduru prihvatanja od strane EFRAG-a objavljeni su u Službenom glasilu EU sa obveznom primjenom za financijska izvješća od 01.01.2017. godine

Na datum odobrenja ovih financijskih izvještaja sljedeći novi standardi i izmijenjeni i dopunjeni postojeći standardi bili su izdani od strane Međunarodnog odbora za računovodstvene standarde i tumačenja koje izdaje Odbor za tumačenje međunarodnog financijskog izvještavanja i koji su usvojeni u Europskoj uniji a na snazi su u tekućem razdoblju:

- Izmjene i dopune MRS-a 7: Izvještaj o novčanim tokovima - Objavljivanje (izdano 29.01.2016.)
- Izmjene MRS 12: Porez na dobit – priznavanje odgođene porezne imovine za nerealizirane gubitke

Usvajanje navedenih izmjena i dopuna postojećih standarda i tumačenja nije dovelo do promjena računovodstvenih politika subjekta niti je utjecalo na dobit društva u tekućoj godini i prethodnim godinama.

(b) Standardi, tumačenja i dodaci koji još nisu stupili na snagu i koje Društvo nije ranije primijenilo

Na datum odobrenja ovih financijskih izvještaja bili su izdani sljedeći novi ili izmijenjeni standardi i tumačenja koja još nisu na snazi za godinu završenu 31. prosinca 2017. godine:

- MSFI 9: Financijski instrumenti (izdano 24.7.2014.)
- MSFI 15: Prihodi po ugovorima s kupcima (izdano 28.5.2014.) uključujući dopune MSFI-a 15 (izdano 11.09.2015.)
- MSFI 16: Najmovi (izdano 13.01.2016.)

Društvo je odlučilo da spomenute standarde, prerade i tumačenja ne primjenjuje prije njihovog datuma stupanja na snagu. Društvo će nastaviti procjenjivati potencijalni efekt primjena novih standarda u 2018. godini.

(c) Standardi, tumačenja i dodaci koji još nisu usvojeni od strane EU i koje Društvo nije primijenilo

Na datum odobrenja ovih financijskih izvještaja bili su izdani sljedeći novi ili izmijenjeni standardi i tumačenja koja još nisu bili usvojeni od strane EU za godinu završenu 31. prosinca 2017. godine:

- MSFI 14: Regulatorni računi (izdano 30.01.2014.) – Europska komisija je odlučila da neće pokrenuti proces podržavanja privremenog standarda te da će čekati konačan standard
- MSFI 14: Ugovori o osiguranju
- Dopune MRS-u 40: Ulaganja u nekretnine
- Izmjene MSFI-a 2: Klasifikacija i mjerenje plaćanja temeljenih na dionicama
- Izmjene MSFI-ja 10 i MRS-a 28 Udjeli u pridruženim poduzećima i zajedničkim pothvatima

Društvo predviđa da njihovo usvajanje neće značajno utjecati na njegove financijske izvještaje u razdoblju njihove prve primjene.

2.2. Strane valute

(a) Funkcionalna i izvještajna valuta

Stavke uključene u financijske izvještaje Društva iskazane su u valuti primarnog gospodarskog okruženja u kojem Društvo posluje ('funkcionalna valuta'). Financijski izvještaji prikazani su u kunama.

(b) Transakcije i stanja u stranoj valuti

Transakcije u stranim sredstvima plaćanja prevode se u funkcionalnu valutu tako da se iznosi u stranim sredstvima plaćanja preračunavaju po tečaju na dan transakcije. Dobici ili gubici od tečajnih razlika, koji nastaju prilikom podmirenja tih transakcija i preračuna monetarne imovine i obveza izraženih u stranim valutama, priznaju se u računu dobiti i gubitka.

Korišteni tečaj za preračunavanje pozicija Izvještaja o financijskom položaju iskazanih u stranim valutama na datum izvještavanja iznosi:

	31.12.2017.	31.12.2016.
HRK / EUR	7,513648	7,557787

2.3. Korištenje procjena i prosudbi

Društvo donosi procjene i pretpostavke vezane za buduće događaje. Računovodstvene procjene će, po definiciji, rijetko odgovarati stvarnim rezultatima. Procjene i pretpostavke koje imaju značajan rizik i

uzrokuju materijalne promjene u iznosima imovine i obveza u sljedećoj financijskoj godini su navedene u nastavku.

Vijek trajanja nekretnina, postrojenja i opreme

Društvo pregledava procijenjeni vijek trajanja nekretnina, postrojenja i opreme na kraju svakog godišnjeg izvještajnog razdoblja. Nekretnine, postrojenja i oprema su iskazani po trošku nabave umanjenom za akumulirani ispravak vrijednosti. Nije provedena revalorizacija postrojenja i opreme (knjigovodstvena vrijednost odgovara nabavnoj vrijednosti koja je umanjivana za amortizaciju).

Vezano uz promjenu računovodstvene procjene u svezi s korisnim vijekom trajanja postrojenja vidi Bilješku 2.4.

Porez na dobit

Obračun poreza na dobit provodi se u skladu s tekućom interpretacijom poreznih propisa od strane Društva. Obračuni vezani uz porez na dobit podložni su pregledu i promjeni od strane Porezne uprave.

Umanjenje vrijednosti potraživanja od kupaca

Društvo priznaje umanjenje potraživanja za procijenjeni nenadoknadivi iznos od prodaje roba i usluga na temelju kriterija dopustivih od strane hrvatskih poreznih zakona.

Rezervacije za sudske sporove

Uprava procjenjuje da iznos priznatih rezervacija predstavlja najbolju procjenu raspoloživu na datum izvještavanja.

Ostale rezervacije

Nadalje, Društvo formira rezervacije za otpremnine i jubilarne nagrade sukladno izračunu ovlaštenog aktuara. Rukovodstvo procjenjuje da iznos priznatih rezervacija predstavlja najbolju procjenu raspoloživu na datum izvještavanja.

Osnovne računovodstvene politike koje su primijenjene pri izradi financijskih izvještaja prikazane su u nastavku.

2.4. Nekretnine, postrojenja i oprema

Nekretnine, postrojenja i oprema vrednuju se po trošku nabave umanjenom za ispravak vrijednosti (osim zemljišta) i akumulirane gubitke od umanjenja vrijednosti. Trošak nabave obuhvaća nabavnu cijenu i sve troškove izravno povezane s dovođenjem sredstva u redovno stanje za namjeravanu uporabu.

Naknadni izdaci vezani za već priznate predmete nekretnina, postrojenja i opreme kapitaliziraju se kao povećanje vrijednosti imovine isključivo u slučaju kada je vjerojatno da će zbog tih dodatnih izdataka pritijecati dodatne buduće ekonomske koristi i kada ti izdaci unapređuju stanje imovine iznad originalno priznatog. Svi ostali naknadni troškovi priznaju se kao rashod u razdoblju kada su nastali.

Sredstva dugotrajne imovine pojedinačne nabavne vrijednosti niže od 3.500 HRK otpisuju se u cijelosti prilikom stavljanja u upotrebu (sitan inventar).

Nabavna vrijednost vlastito izgrađenih sredstava uključuje trošak materijala i direktnog rada i druge troškove povezane s dovođenjem sredstava u namijenjeno radno stanje, kao i troškove demontiranja i uklanjanja dijelova, te obnove lokacije na kojoj se nalaze.

Dobici i gubici temeljem rashodovanja ili otuđenja dugotrajne materijalne imovine iskazuju se u računu dobiti i gubitka u razdoblju u kojem su nastali.

Nekretnine u izgradnji iskazane su po trošku nabave umanjenom za eventualne gubitke od umanjenja.

Obračun amortizacije započinje u trenutku u kojem je sredstvo raspoloživo i spremno za namjeravanu upotrebu. Imovina u izgradnji i zemljišta se ne amortiziraju.

Rezidualna vrijednost imovine predstavlja procijenjeni iznos koji bi Društvo dobilo od prodaje imovine umanjena za procijenjeni trošak prodaje u slučaju da je imovina dosegla starost i stanje koje se očekuje na kraju vijeka trajanja imovine.

Društvo je procijenilo da za sredstva nekretnina, postrojenja i opreme ne postoji rezidualna vrijednost, te stoga cjelokupni iznos nabavne vrijednosti podliježe amortizaciji. Amortizacija se prikazuje u računu dobiti i gubitka korištenjem linearne metode otpisa tijekom procijenjenog korisnog vijeka trajanja nekretnina, postrojenja i opreme.

Zemljište i imovina u izgradnji se ne amortiziraju. Amortizacija ostale imovine obračunava se primjenom pravocrtne metode u svrhu alokacije troška te imovine, kako slijedi:

	<u>Korisni vijek trajanja</u> <u>u godinama</u>	
	Tekuća godina	Prethodna godina
Građevinski objekti	30-40	25-40
Postrojenja i oprema	5-15	5-8
Alati, pogonski i uredski inventar, namještaj i transportna sredstva	4-15	4-15

Dana 30. lipnja 2017. godine Uprava Društva je donijela odluku o promjeni računovodstvenih procjena u 2017. godini u vidu produljenja vijeka trajanja strojeva u uporabi gdje se produljuje vijek trajanja istih sa 8 na 15 godina, kao i građevinskih objekata kod kojih se produljuje vijek trajanja sa 25 na 30 godina. Efekt promjene amortizacijskih stopa iznosi oko 4.054.000 HRK manje troškova amortizacije u 2017. godini.

2.5. Nematerijalna imovina

Nematerijalna imovina sastoji se od licenca za softverske pakete, goodwilla formiranog u prethodnim razdobljima te ulaganja na tuđoj imovini. Navedena su sredstva evidentirana po trošku nabave umanjenom za akumuliranu amortizaciju. Amortizacija je obračunata primjenom linearne metode tijekom procijenjenog vijeka korištenja ove imovine. Sredstva nematerijalne imovine amortiziraju se kako slijedi:

Korisni vijek trajanja
u godinama

Nematerijalna imovina

5

2.6. Umanjenje vrijednosti nematerijalne i materijalne imovine

Na svaki datum izvještavanja Društvo analizira sadašnju vrijednost nematerijalne i materijalne imovine kako bi se procijenilo da li postoje pokazatelji da vrijednost nekog sredstva treba biti umanjena. Ako takvi pokazatelji postoje, Društvo procjenjuje nadoknadivi iznos sredstava kako bi se utvrdio iznos gubitka od umanjenja vrijednosti (ukoliko on postoji). Ukoliko nije moguće procijeniti nadoknadivi iznos pojedinog sredstva, Društvo procjenjuje nadoknadivi iznos jedinice koja stvara novac kojoj to sredstvo pripada.

Kada se temelj raspodjele može utvrditi na razumnoj i dosljednoj osnovi, sredstva se također raspoređuju na pojedinu jedinicu koja stvara novac, a ukoliko to nije moguće, sredstva se raspoređuju na najmanje jedinice društva koje stvaraju novac i za koje se raspodjela može utvrditi na razumnoj i dosljednoj osnovi.

Nadoknadivi iznos jest viši iznos fer vrijednosti umanjene za troškove prodaje i vrijednosti sredstva u upotrebi. Pri utvrđivanju vrijednosti u upotrebi, procijenjeni budući novčani tokovi se diskontiraju na sadašnju vrijednost primjenjujući diskontnu stopu prije poreza koja odražava tekuće tržišne procjene sadašnje vrijednosti novca i rizika specifičnih za pojedino sredstvo.

Ako je nadoknadivi iznos sredstva (ili jedinice koja stvara novac) manji od knjigovodstvenog iznosa, knjigovodstveni iznos sredstva (ili jedinice koja stvara novac) umanjuje se do njegovog nadoknadivog iznosa.

Gubitak od umanjenja imovine priznaje se odmah kao rashod u računu dobiti i gubitka, osim za revaloriziranu imovinu gdje se gubici prvi umanjuju na teret pripadajućih revalorizacijskih rezervi.

Kod naknadnog poništenja gubitka od umanjenja vrijednosti, knjigovodstveni iznos sredstva (jedinice koja stvara novac) povećava se do revidiranog procijenjenog nadoknadivog iznosa toga sredstva, pri čemu veća knjigovodstvena vrijednost ne premašuje knjigovodstvenu vrijednost koja bi bila utvrđena da u prethodnim godinama nije bilo priznatih gubitaka na tom sredstvu (jedinici koja stvara novac) uslijed umanjenja vrijednosti. Poništenje gubitka od umanjenja vrijednosti odmah se priznaje kao prihod, osim

ako se predmetno sredstvo ne iskazuje po procijenjenoj vrijednosti, u kojem slučaju se poništenje gubitka od umanjenja vrijednosti iskazuje kao povećanje uslijed revalorizacije.

Nematerijalne imovina koja ima neograničeni vijek upotrebe i koja još nije spremna za upotrebu testira se na umanjenje jednom godišnje, te uvijek kada postoji neki pokazatelj da vrijednost sredstva može biti umanjena.

2.7. Ulaganja u ovisna i pridružena društva

Ulaganja u ovisna društva

Ovisna društva su društva u kojima Društvo, posredno ili neposredno, ima kontrolu nad njihovim aktivnostima. Kontrola je postignuta ukoliko Društvo upravlja financijskim i poslovnim politikama društva tako da se ostvare koristi od njegovih aktivnosti. Ulaganja u ovisna društva iskazana su po trošku nabave.

Ulaganja u pridružena društva

Pridruženim društvima smatraju se društva u kojima Društvo ima značajan utjecaj, ali nema kontrolu. Značajan utjecaj je moć sudjelovanja u odlukama o financijskim i poslovnim politikama subjekta u koje je izvršeno ulaganje, ali ne predstavlja kontrolu ili zajedničku kontrolu tih politika. Ulaganja u pridružena društva iskazuju se po metodi udjela.

2.8. Financijska imovina

Financijska imovina priznaje se ukoliko Društvo postane jedna od ugovornih strana na koju se primjenjuju ugovorni uvjeti instrumenta. Financijska imovina prestaje se priznavati ukoliko isteknu ugovorna prava Društva na novčane tokove od financijske imovine, te ako Društvo prenese financijsku imovinu bez zadržavanja kontrole ili prenese sve rizike i nagrade povezane s tom imovinom. Redovna kupnja i prodaja financijske imovine priznaje se na datum trgovanja, odnosno na datum kada se Društvo obveže kupiti ili prodati imovinu.

Ulaganja koja se drže do dospijea

Ukoliko Društvo ima pozitivnu namjeru i mogućnost držati dužničke instrumente do dospijea, oni se klasificiraju kao ulaganja koja se drže do dospijea. Ulaganja koja se drže do dospijea vrednuju se po amortiziranom trošku koji se izračunava koristeći efektivnu kamatnu stopu, umanjeno za gubitke od umanjenja vrijednosti.

Financijska imovina raspoloživa za prodaju

Ulaganja Društva u dionice i dužničke instrumente klasificiraju se kao financijska imovina raspoloživa za prodaju. Nakon početnog priznavanja, ona se vrednuje po fer vrijednosti, a promjene se priznaju direktno u kapital i rezerve, osim umanjenja imovine, i dobitka ili gubitka na promjeni deviznog tečaja monetarne imovine raspoložive za prodaju. Kumulativna dobit ili gubitak izravno se prenosi u račun dobiti i gubitka kada se ulaganje prestane priznavati.

Ulaganja po fer vrijednosti kroz račun dobiti i gubitka

Financijska imovina se klasificira po fer vrijednosti kroz račun dobiti i gubitka ukoliko ju Društvo drži za trgovanje ili je određena kao takva prilikom prvog priznavanja. Financijski instrumenti su određeni po fer vrijednosti kroz račun dobiti i gubitka ukoliko Društvo upravlja tim investicijama i donosi odluke o njihovoj kupnji i prodaji na temelju njihove fer vrijednosti. Prilikom početnog priznavanja, direktni troškovi transakcije priznaju se u računu dobiti i gubitka u trenutku kada nastanu. Financijski instrumenti klasificirani po fer vrijednosti kroz račun dobiti i gubitka vrednuju se po fer vrijednosti, a promjene se priznaju u računu dobiti i gubitka.

Ostalo

Ostala financijska imovina mjeri se po amortiziranom trošku koji se izračunava koristeći efektivnu kamatnu stopu, umanjeno za gubitke od umanjenja vrijednosti.

Umanjenje vrijednosti financijske imovine

Vrijednost financijske imovine se umanjuje ukoliko postoje objektivni dokazi da su jedan ili više događaja imali negativni efekt na buduće novčane tokove te imovine.

Umanjenje vrijednosti financijske imovine vrednovane po amortiziranom trošku računa se kao razlika između knjigovodstvene vrijednosti i sadašnje vrijednosti procijenjenih budućih novčanih tokova diskontiranih originalnom efektivnom kamatnom stopom. Umanjenje vrijednosti financijske imovine za prodaju, računa se u odnosu na njenu trenutnu fer vrijednost.

Pojedinačno značajna financijska imovina testira se za umanjeње vrijednosti na individualnoj razini. Ostala financijska imovina procjenjuje se zajednički s ostalom financijskom imovinom Društva sličnog kreditnog rizika.

Umanjenje imovine priznaje se u računu dobiti i gubitka. Kumulativni gubitak koji je umanjeњem financijske imovine raspoložive za prodaju priznat direktno u glavnici, uklanja se iz glavnice i priznaje u računu dobiti i gubitka.

Gubitak od umanjenja vrijednosti se ukida ukoliko se naknadno povećanje nadoknadive vrijednosti može objektivno povezati s događajem nakon što je gubitak od umanjenja vrijednosti priznat. Za financijsku

imovinu koja je vrednovana po amortiziranom trošku i financijsku imovinu raspoloživu za prodaju koju čine zadužnice, ukidanje se priznaje u računu dobiti i gubitka. Za financijsku imovinu raspoloživu za prodaju koju čine dionice, ukidanje umanjenja vrijednosti se priznaje izravno u kapitalu.

2.9. Zalihe

Zalihe sirovina i rezervnih dijelova iskazuju se po trošku nabave ili neto vrijednosti koja se može realizirati, ovisno o tome što je niže. Troškovi zaliha sadrže sve troškove nabave, konverzije i druge zavisne troškove koji su direktno povezani s dovođenjem zaliha na određenu lokaciju i u određeno stanje. Ukoliko je primjenjivo, trošak obuhvaća i direktne troškove rada i sve režijske troškove / indirektno troškove povezane s dovođenjem zaliha do njihove sadašnje lokacije i u sadašnje stanje. Trošak se utvrđuje primjenom metode prosječne ponderirane cijene zaliha. Sitan inventar se otpisuje u 100% iznosu prilikom stavljanja u uporabu. Neto vrijednost koja se može realizirati predstavlja procijenjenu prodajnu cijenu umanjenu za sve procijenjene troškove dovršenja i troškove marketinga, prodaje i distribucije.

Vrijednosno usklađenje zaliha robe radi se pojedinačno za svaki proizvod ukoliko je roba oštećena, ukoliko je postala u potpunosti ili djelomično zastarjela ili je pala njena prodajna cijena.

Društvo je od 01.06.2017. godine prelaskom na novi računovodstveni program promijenilo metodu obračuna zaliha, dok je ranije koristilo FIFO metodu. Nije bilo moguće odrediti učinke retroaktivne primjene na stanje zaliha i kapitala sukladno MRS-u 8. Zbog promjene računovodstvenog programa nije bilo moguće utvrditi učinke promjene računovodstvene politike odnosno isto bi iziskivalo veći administrativni trošak u odnosu na koristi koje bi čitatelji financijskih izvještaja imali od toga.

2.10. Potraživanja od kupaca

Potraživanja predstavljaju prava na naplatu određenih iznosa od kupaca ili drugih dužnika kao rezultat poslovanja Društva. Potraživanja se iskazuju u ukupnom iznosu umanjenom za provedeni ispravak vrijednosti.

Ispravak vrijednosti potraživanja provodi se kada postoje objektivni dokazi da Društvo neće moći naplatiti sva svoja potraživanja u skladu s dogovorenim uvjetima. Značajne financijske poteškoće dužnika, vjerojatnost dužnikovog stečaja te neizvršenje ili propusti u plaćanjima smatraju se pokazateljima umanjenja vrijednosti potraživanja. Iznos ispravka vrijednosti utvrđuje se kao razlika između knjigovodstvene vrijednosti i nadoknadivog iznosa potraživanja, te se utvrđuje temeljem procjene Uprave Društva. Iznosi ispravka vrijednosti potraživanja iskazuju se u računu dobiti i gubitka u okviru ispravka vrijednosti potraživanja.

Tijekom 2017. godine Društvo nije provodilo diskontiranje potraživanja, a temeljem transakcija s odgodom plaćanja dužom od godine dana.

2.11. Dionički kapital

Dionički kapital se sastoji od redovnih dionica. Primici koji se iskazuju u glavnici pri izdavanju novih dionica ili opcija, iskazuju se umanjeni za pripadajuće troškove transakcije i porez na dobit. Iznos fer vrijednosti primljene naknade iznad nominalne vrijednosti izdanih dionica prikazan je u bilješkama kao kapitalna dobit.

Plaćena naknada za kupljene vlastite dionice, uključujući sve izravno pripadajuće troškove transakcije, umanjuje dionički kapital sve do povlačenja dionica, njihovog ponovnog izdavanja ili prodaje. Prilikom ponovnog izdavanja vlastitih dionica, svi primici, umanjeni za sve izravno pripadajuće troškove transakcije i porez na dobit, uključuju se u glavicu od dioničara društva.

Dividende se priznaju u izvještaju o promjenama kapitala i prikazuju kao obveza u razdoblju u kojem su odobrena od dioničara Društva.

2.12. Novac i novčani ekvivalenti

Novac i novčani ekvivalenti obuhvaćaju gotovinu, depozite kod banaka po viđenju i ostale kratkotrajne visoko likvidne instrumente s rokovima naplate do tri mjeseca ili kraće.

2.13. Posudbe

Posudbe se početno priznaju po fer vrijednosti, umanjenoj za troškove transakcije. U budućim razdobljima, posudbe se iskazuju po amortiziranom trošku; sve razlike između primitaka (umanjениh za troškove transakcije) i otkupne vrijednosti priznaju se u računu dobiti i gubitka tijekom razdoblja trajanja posudbe, koristeći metodu efektivne kamatne stope. Posudbe se klasificiraju kao kratkoročne obveze, izuzev ukoliko Društvo ima bezuvjetno odgoditi podmirenje obveze najmanje 12 mjeseci nakon datuma izvještavanja.

Društvo u skladu sa odredbama *Međunarodnog računovodstvenog standarda 23 – Troškovi posudbe* kapitalizira troškove posudbe. U 2017. godini nije bilo kapitalizacije troškova posudbe s naslova nabavke kvalificirane imovine.

2.14. Obveze prema dobavljačima

Obveze prema dobavljačima su nastale za nabavljena dobra ili usluge u redovnom poslovanju. Ove obveze su klasificirane kao tekuće ako plaćanje dospijeva u roku od jedne godine ili kraće, u suprotnom su klasificirane kao dugoročne.

Obveze prema dobavljačima se početno priznaju po fer vrijednosti, a u budućim razdobljima se iskazuju po amortiziranom trošku koristeći metodu efektivne kamatne stope.

2.15. Primanja zaposlenih

(a) Obveze za mirovine i ostale obveze nakon umirovljenja

U toku redovnog poslovanja prilikom isplata plaća Društvo u ime svojih zaposlenika koji su članovi obveznih mirovinskih fondova obavlja redovita plaćanja doprinosa sukladno zakonu. Obvezni mirovinski doprinosi fondovima iskazuju se kao dio troška plaća kada se obračunaju. Društvo nema dodatni mirovinski plan te stoga nema nikakvih drugih obveza u svezi s mirovinama zaposlenika. Nadalje, Društvo nema obvezu osiguravanja bilo kojih drugih primanja zaposlenika nakon njihova umirovljenja.

(b) Otpremnine

Obveze za otpremnine priznaju se kada Društvo prekine radni odnos zaposlenika prije normalnog datuma umirovljenja ili odlukom zaposlenika da dragovoljno prihvati prekid radnog odnosa u zamjenu za naknadu. Društvo priznaje obveze za otpremnine kada je dokazivo preuzelo obvezu da prekine radni odnos sa sadašnjim zaposlenicima.

2.16. Rezerviranja

Rezerviranja se priznaju ako Društvo ima pravnu ili izvedenu obvezu kao posljedicu prošlog događaja, ako je vjerojatno da će biti potreban odljev resursa radi podmirivanja obveze te ako se iznos obveze može pouzdano procijeniti.

Iznos priznat kao rezerviranje je najbolja procjena izdataka potrebnih za podmirenje sadašnje obveze na datum izvještavanja, uzimajući u obzir rizike i neizvjesnost u vezi te obveze.

Iznos rezerviranja se utvrđuje diskontiranjem očekivanih budućih novčanih tokova korištenjem diskontne stope prije poreza koja odražava tekuću tržišnu procjenu vremenske vrijednosti novca i, gdje je primjenjivo, razlika specifičnih za obvezu.

Ako se očekuje da će neke ili sve izdatke potrebne za podmirenje rezerviranja nadoknaditi treća strana, potraživanje se priznaje kao imovina samo kada je doista izvjesno da će naknada biti primljena te da se iznos naknade može pouzdano izmjeriti.

2.17. Priznavanje prihoda

Prihodi se sastoje od fer vrijednosti primljene naknade ili potraživanja za prodane proizvode, robu ili usluge tijekom redovnog poslovanja Društva. Prihodi su iskazani u iznosima koji su umanjeni za porez na dodanu vrijednost, trošarine, procijenjene povrate, rabate i diskonte. Društvo priznaje prihode kada se iznos prihoda može pouzdano mjeriti, kada ce Društvo imati buduće ekonomske koristi i kada su zadovoljeni specifični kriteriji za sve djelatnosti Društva koje su opisane u nastavku.

a) Prihodi od veleprodaje robe i materijala

Prihodi od prodaje robe i materijala u veleprodaji priznaju se kada Društvo obavi isporuke kupcu, kada kupac ima slobodu određivanja prodajne cijene i kada ne postoji nijedna nepodmirena obveza koja bi mogla utjecati na prihvaćanje proizvoda od strane kupca. Isporuka je izvršena kad se proizvodi otpreme na određenu lokaciju, rizici gubitka prenesu na kupca i kad je utvrđeno jedno od navedenog: kupac prihvaća proizvode u skladu s ugovorom ili Društvo ima objektivne dokaze o tome da su svi kriteriji prihvaćanja zadovoljeni.

Prihodi od prodaje iskazuju se na temelju cijene iz ugovora o prodaji, umanjeni za procijenjene količinske popuste i povrate. Procjene popusta i povrata utvrđuju se na temelju stečenog iskustva. Prodaja ne sadržava elemente financiranja, jer je rok naplate potraživanja u rasponu od 15 do 60 dana, što je u skladu s tržišnom praksom.

b) Prihodi od usluga

Prihodi od izvršenih usluga određuju se temeljem sklopljenog ugovora s fiksnom cijenom uz ugovorene rokove do najduže godine dana. Prihodi od ugovora s fiksnom cijenom za usluge priznaju se u razdoblju u kojem su usluge obavljene prema pravocrtnoj metodi tijekom razdoblja trajanja ugovora.

c) Prihodi od kamata

Prihodi od kamata priznaju se na vremenski proporcionalnoj osnovi koristeći metodu efektivne kamatne stope.

Kada je vrijednost potraživanja umanjena, Društvo umanjuje knjigovodstvenu vrijednost potraživanja na njegovu nadoknadivu vrijednost, što predstavlja procijenjenu vrijednost očekivanih novčanih priljeva diskontiranih po originalnoj efektivnoj kamatnoj stopi instrumenata.

Ravnomjerno ukidanje diskonta u budućim razdobljima, priznaje se kao prihod od kamata. Prihodi od kamata od zajmova čija je naplata upitna, priznaju se koristeći metodu originalne efektivne kamatne stope.

d) Prihodi od dividendi

Prihodi od dividendi priznaju se kada je dividenda primljena.

2.18. Porez na dodanu vrijednost

Porez na dodanu vrijednost koji proizlazi iz transakcija prodaje i kupnje priznaje se i iskazuje u Izvještaju o financijskom položaju na neto osnovi, u skladu sa zakonskim okvirom. U slučaju umanjenja potraživanja za ispravak vrijednosti, gubitak od umanjenja iskazuje se u bruto iznosu potraživanja, uključujući porez na dodanu vrijednost.

2.19. Porez na dobit

Društvo obračunava obvezu za porez u skladu s hrvatskim zakonom. Trošak poreza na dobit sastoji se od tekućeg i odgođenog poreza. Porez na dobit iskazuje se u računu dobiti i gubitka do iznosa poreza na dobit koji se odnosi na stavke unutar glavnice kada se trošak poreza na dobit priznaje unutar glavnice.

Tekući porez predstavlja očekivanu poreznu obvezu obračunata na oporezivi iznos dobiti za godinu, koristeći poreznu stopu važeću na datum izvještavanja i sva usklađenja porezne obveze iz prethodnih razdoblja.

Odgođeni porez priznaje se koristeći metodu bilančne obveze te uzima u obzir privremene razlike između knjigovodstvene vrijednosti imovine i obveza koje se koriste za potrebe financijskog izvještavanja i iznosa koji se koriste za porezne svrhe.

2.20. Najmovi

Najmovi se svrstavaju kao financijski najmovi kad god se većim dijelom svi rizici i nagrade povezani s vlasništvom nad sredstvom prenose na najmoprimca tijekom trajanja najma. Svi drugi najmovi svrstani su u poslovne najmove.

Društvo kao najmodavac

Iznosi potraživanja od najmoprimca na temelju financijskog najma evidentiraju se kao potraživanja u neto iznosu ulaganja Društva u predmetni najam. Prihodi od financijskog najma raspoređuju se u obračunska razdoblja kako bi odrazili konstantnu stopu povrata na preostalo neto ulaganje Društva vezano uz najam. Prihodi od najamnina iz poslovnog najma priznaju se ravnomjerno tijekom trajanja najma.

Društvo kao najmoprimac

Imovina koja je predmetom financijskog najma priznaje se kao imovina Društva po fer vrijednosti na datum stjecanja ili, ako je niže, po sadašnjoj vrijednosti minimalnih plaćanja najma. Odgovarajuća obveza prema najmodavcu iskazuje se u Izvještaju o financijskom položaju kao obveza za financijski najam. Najmnine se raspoređuju između financijskih troškova i umanjenja obveza za najam kako bi se ostvarila konstantna kamatna stopa na preostali iznos obveze. Financijski troškovi izravno terete troškove razdoblja.

Poslovni najam priznaje se kao rashod u računu dobiti i gubitka na ravnomjernoj osnovi tijekom razdoblja najma.

2.21. Potencijalne obveze

Potencijalne obveze nisu priznate u financijskim izvještajima. One se objavljuju u bilješkama, osim ukoliko odljev ekonomskih koristi nije vjerojatan.

2.22. Usporedni podaci

Gdje je bilo potrebno usporedni podaci su usklađeni kako bi odgovarali promjenama u ovogodišnjem prikazu. Prikaz je u skladu s iskazanim računovodstvenim politikama.

Ukidanje vrijednosnog usklađenja potraživanja

Tijekom 2017. godine utvrđene su pogreške koje se odnose na protekla razdoblja. Naime, Društvo je u prethodnim godinama kompletno vrijednosno uskladilo potraživanje od kupaca na teret računa dobiti i gubitka. Zbog krivih saznanja, Uprava Društva je donijela Odluku kojom se navedeno vrijednosno usklađenje ukida, tj. vraća se iznos na potraživanja od kupaca. Društvo je, sukladno MRS 8 „Računovodstvene politike, promjene računovodstvenih procjena i pogreške“, izvršilo ispravke na način da je prepravilo usporedne podatke (2016.g.) u Izvještaju o financijskom položaju, gdje je efekt iskazan povećanjem pozicije Potraživanja od kupaca (2016.g.) te povećanjem pozicije Zadržane dobiti ili prenesenog gubitka (2016.g.).

Pozicija Izvještaja o financijskom položaju	Iznos prepravke	Objašnjenje
Potraživanja od kupaca	440.187 HRK	Ukidanje vrijednosnog usklađenja kupaca
Preneseni gubitak	-440.187 HRK	Ispravak prenesenog gubitka prethodnog perioda

Učinak ovih promjena na usporedne podatke za 2016. godinu iskazan je kako slijedi:

Izvještaj o financijskom položaju	Na dan 31.12.2016.	Na dan 31.12.2016.
	Originalni iznos	Prepravljani iznos
	u kunama	u kunama
Potraživanja od kupaca	13.104.468 HRK	13.544.655 HRK
Preneseni gubitak	-90.494.611 HRK	-90.054.424 HRK

BILJEŠKA 3 - UPRAVLJANJE FINACIJSKIM RIZIKOM

3.1. Čimbenici financijskog rizika

Aktivnosti koje Društvo obavlja izlažu je raznim financijskim rizicima: valutnom riziku, kreditnom riziku, riziku likvidnosti i kamatnom riziku novčanog toka.

(a) Valutni rizik

Društvo je izloženo riziku promjene tečajeva inozemnih valuta, prvenstveno eura (EUR). Rizik poslovanja u stranim valutama proizlazi iz priznate imovine i obveza. Društvo poduzima značajnije mjere zaštite od izloženosti ovom riziku prelazeći kod sklapanja novih ugovora na klauzulu u EUR.

(b) Kreditni rizik

Kratkotrajna imovina Društva koja može dovesti do kreditnog rizika sastoji se uglavnom od potraživanja od kupca i ostalih potraživanja te novčanih sredstava. Društvo nema značajnu koncentraciju kreditnog rizika.

(c) Rizik likvidnosti

Razborito upravljanje rizikom likvidnosti podrazumijeva održavanje dostatne količine novca, osiguravanje raspoloživosti financijskih sredstava adekvatnim iznosom ugovorenih kreditnih linija i sposobnost podmirenja svih obveza. Cilj Društva je održavanje fleksibilnosti financiranja na način da ugovorene kreditne linije budu dostupne. Odjel financija redovito prati razinu dostupnih izvora novčanih sredstava.

(d) Kamatni rizik novčanog toka

Budući da društvo nema značajnu imovinu koja ostvaruje prihod od kamata, prihodi Društva i novčani tok iz poslovnih aktivnosti nisu u značajnoj mjeri ovisni o promjenama tržišnih kamatnih stopa.

BILJEŠKA 4 - KLJUČNE RAČUNOVODSTVENE PROCJENE

Procjene se kontinuirano vrednuju i zasnivaju na iskustvu i drugim čimbenicima, uključujući očekivanja budućih događaja za koje se smatra da su prihvatljiva pod postojećim okolnostima. Društvo izrađuje procjene i stvara pretpostavke vezane za budućnost.

DUGOTRAJNA IMOVINA	33.494.078
Prethodna godina	38.133.862

Vežano za kretanje pojedinih pozicija dugotrajne imovine i obračuna godišnje amortizacije upućujemo na priloženi pregled dugotrajne imovine.

Pregled dugotrajne imovine sadrži kretanje pojedinih stavki dugotrajne imovine prema nabavnoj vrijednosti, ispravku vrijednosti i knjigovodstvenoj vrijednosti. Nabavna vrijednost iskazana je u izvornom iznosu uključujući povećanje i smanjenje u tekućoj godini. Ispravak vrijednosti iskazuje iznos ispravka vrijednosti na početku godine uključujući ispravak vrijednosti tekuće godine. Saldo nabavne vrijednosti i ispravka vrijednosti odgovara knjigovodstvenoj vrijednosti na datum izvještaja finansijskom položaju.

BILJEŠKA 5 - NEMATERIJALNA IMOVINA

Tekuća godina	62.333
Prethodna godina	6

(Vidi detaljan pregled na stranici 31. Pregled dugotrajne imovine)

BILJEŠKA 6 - MATERIJALNA IMOVINA

Tekuća godina	32.477.956
Prethodna godina	35.397.989

(Vidi detaljan pregled na stranici 31. Pregled dugotrajne imovine)

Pregled dugotrajne imovine na dan 31. prosinca 2017.
Vjesnik d.d., Zagreb

u HRK

O P I S	Softver i ostala prava		Goodwill		Nematerijalna imovina u pripremi		Ostala nematerijalna imovina		UKUPNO nematerijalna imovina		Zemljišta		Građevinski objekti		Postrojenja i oprema		Alati, inventar i transportna imovina		Imovina u pripremi		Ostala materijalna imovina		UKUPNO materijalna imovina		UKUPNO			
	HRK	HRK	HRK	HRK	HRK	HRK	HRK	HRK	HRK	HRK	HRK	HRK	HRK	HRK	HRK	HRK	HRK	HRK	HRK	HRK	HRK	HRK	HRK	HRK	HRK	HRK	HRK	
NABAVNA VRIJEDNOST																												
Stanje 31.prosinca 2015. godine	133.820	2.266.328	152.527	13.784	2.566.458	23.099.117	52.605.115	299.347.700	4.652.705	0	520.383	380.225.019	382.791.477															
Povećanje nabavne vrijednosti	0	0	0	0	0	0	0	0	0	0	223.452	0	520.350															
Ispravak vrijednosti	0	0	(152.527)	0	(152.527)	0	0	0	0	0	0	0	(152.527)															
Smicanje nabavne vrijednosti (otudjenje)	0	0	0	0	0	0	0	(32.582.924)	(9.875)	0	0	(32.592.799)	(32.592.799)															
Reklasifikacija	0	0	0	0	0	0	0	222.490	962	(223.452)	0	0	0															
Stanje 31.prosinca 2016. godine	133.820	2.266.328	0	13.784	2.413.931	23.099.117	52.605.115	266.987.266	4.643.792	0	520.383	347.855.672	350.269.604															
Povećanje nabavne vrijednosti	71.922	0	0	0	71.922	0	0	51.994	4.161	0	0	56.155	128.077															
Ispravak vrijednosti	0	0	0	0	0	0	0	0	0	0	0	0	0															
Smicanje nabavne vrijednosti (otudjenje)	0	0	0	0	0	0	0	(1.528.164)	(69.035)	0	0	(1.597.199)	(1.597.199)															
Reklasifikacija	0	0	0	0	0	0	0	0	0	0	0	0	0															
Stanje 31.prosinca 2017. godine	205.742	2.266.328	0	13.784	2.485.854	23.099.117	52.605.115	265.511.095	4.578.918	0	520.383	346.314.628	348.800.481															

ISPRAVAK VRIJEDNOSTI

Stanje 31.prosinca 2015. godine	107.053	2.266.328	0	13.784	2.387.164	0	45.421.181	287.987.626	4.326.997	0	0	337.735.804	340.122.968
Povećanje ispravka vrijednosti - amortizacija	26.761	0	0	0	26.761	0	2.062.913	5.165.771	81.510	0	0	7.310.194	7.336.955
Revalorizacija	0	0	0	0	0	0	0	0	0	0	0	0	0
Smicanje ispravka vrijednosti - otudjenje	0	0	0	0	0	0	0	(32.580.580)	(7.734)	0	0	(32.588.314)	(32.588.314)
Stanje 31.prosinca 2016. godine	133.814	2.266.328	0	13.784	2.413.926	0	47.484.094	260.572.816	4.400.774	0	0	312.457.683	314.871.609
Povećanje ispravka vrijednosti - amortizacija	9.595	0	0	0	9.595	0	1.008.413	1.888.852	40.173	0	0	2.937.438	2.947.033
Revalorizacija	0	0	0	0	0	0	0	0	0	0	0	0	0
Smicanje ispravka vrijednosti - otudjenje	0	0	0	0	0	0	0	(1.523.416)	(35.033)	0	0	(1.558.450)	(1.558.450)
Reklasifikacija	0	0	0	0	0	0	0	(73.209)	73.209	0	0	0	0
Stanje 31.prosinca 2017. godine	143.410	2.266.328	0	13.784	2.423.521	0	48.492.507	260.865.042	4.479.123	0	0	313.836.671	316.260.192

NETO KNJIGOVODSTVENA VRIJEDNOST

Na dan 31.prosinca 2016.	6	0	0	0	6	23.099.117	5.121.021	6.414.450	243.018	0	520.383	35.397.990	35.397.990
Na dan 31.prosinca 2017.	62.333	0	0	0	62.333	23.099.117	4.112.608	4.646.053	99.795	0	520.383	32.477.956	32.540.289

BILJEŠKA 7 - DUGOTRAJNA FINANCIJSKA IMOVINA**4. Ulaganja u udjele (dionice) društava povezanih sudjelujućim interesom** **0**
Prethodna godina **0**

	Tekuća godinaprethodna godin	
	HRK	HRK
Udjeli u povezanim poduzetnicima	637.028	637.028
Ispravak vrijednosti udjela	-637.028	-637.028
	<u>0</u>	<u>0</u>
dospijeće od jedne do pet godina	0	0
Udio u kapitalu u povezanim poduzećima:		
Vjesnik-usluge d.o.o., Zagreb	41%	

Za pregled svih transakcija s povezanim stranama upućujemo na Bilješku 31.

7. Ulaganja u vrijednosne papire **1.594**
Prethodna godina **1.594**

	Tekuća godina	Prethodna godina
	HRK	HRK
Ulaganje u državne obveznice RH	1.594	1.594
	<u>1.594</u>	<u>1.594</u>
	1.594	1.594

8. Dani zajmovi, depoziti i slično **25.658**
Prethodna godina **45.373**

	Tekuća godina	Prethodna godina
	HRK	HRK
Dani dugoročni zajam fizičkim osobama	534.337	754.090
Dani dugoročni zajam pravnim osobama	25.658	45.373
Vrijednosno usklađenje danog dugoročnog zajma fizičkim osobama	-534.337	-754.090
	<u>25.658</u>	<u>45.373</u>
dospijeće od jedne do pet godina	25.658	45.373

BILJEŠKA 8 - POTRAŽIVANJA

3. Potraživanja od kupaca		926.537	
Prethodna godina		2.688.900	
		Tekuća godina	Prethodna godina
		HRK	HRK
Potraživanja od kupaca		926.537	2.387.317
Potraživanja od kupaca - sporazumi		0	301.583
		926.537	2.688.900
dospjeće od jedne do pet godina		926.537	2.688.900

BILJEŠKA 9 - ZALIHE

1. Sirovine i materijal		5.271.467	
Prethodna godina		4.875.442	
		Tekuća godina	Prethodna godina
		HRK	HRK
Zalihe sirovina i materijala u skladištu		3.563.139	3.117.370
Zalihe rezervnih dijelova u skladištu		1.851.074	1.902.441
Zalihe sitnog inventara i autoguma u uporabi		255.226	215.789
Materijal u manipulaciji i na putu		0	22.400
Vrijednosno usklađenje zaliha sirovina i materijala		-142.746	-166.769
Vrijednosno usklađenje sitnog inventara i autoguma u uporabi		-255.226	-215.789
		5.271.467	4.875.442
2. Proizvodnja u tijeku		34.700	
Prethodna godina		58.461	
		Tekuća godina	Prethodna godina
		HRK	HRK
Proizvodnja u tijeku		34.700	58.461
		34.700	58.461
3. Gotovi proizvodi		0	
Prethodna godina		0	
		Tekuća godina	Prethodna godina
		HRK	HRK
Zalihe gotovih proizvoda		219.161	219.161
Zalihe proizvoda danih u komisijsku prodaju		36.591	36.591
Vrijednosno usklađenje zaliha gotovih proizvoda		-255.752	-255.752
		0	0
5. Predujmovi za zalihe		349.335	
Prethodna godina		231.823	
		Tekuća godina	Prethodna godina
		HRK	HRK
Dani predujmovi dobavljačima sirovina i materijala		416.217	298.705
Vrijednosno usklađenje danih predujmova dobavljačima sirovina i materijala		-66.882	-66.882
		349.335	231.823

BILJEŠKA 10 - POTRAŽIVANJA

3. Potraživanja od kupaca	13.099.554
Prethodna godina - korigirano	13.544.655

	Tekuća godina	Prethodna godina
	HRK	HRK
Potraživanja od kupaca u tuzemstvu	18.047.198	53.550.981
Potraživanja od kupaca u inozemstvu	624.737	2.966.743
Potraživanja za obračunate zakonske zatezne kamate	872	63.584
Potraživanja od kupaca za imovinu, sitan inventar i slično	0	0
Ispravak vrijednosti potraživanja od kupaca u inozemstvu	-218.075	-2.428.565
Ispravak vrijednosti potraživanja od kupaca u tuzemstvu	-5.355.178	-40.608.088
	<u>13.099.554</u>	<u>13.544.655</u>
dospjeće do godine dana	13.099.554	13.544.655

4. Potraživanja od zaposlenika i članova poduzetnika	0
Prethodna godina	2.389

	Tekuća godina	Prethodna godina
	HRK	HRK
Potraživanja od zaposlenih	0	2.389
	<u>0</u>	<u>2.389</u>
dospjeće do godine dana	0	2.389

5. Potraživanja od države i drugih institucija	132.428
Prethodna godina	231.226

	Tekuća godina	Prethodna godina
	HRK	HRK
Potraživanja za bolovanje od fonda zdravstva	71.310	85.934
Potraživanja za pretporez	61.118	145.292
	<u>132.428</u>	<u>231.226</u>
dospjeće do godine dana	132.428	231.226

6. Ostala potraživanja	3.704
Prethodna godina	0

	Tekuća godina	Prethodna godina
	HRK	HRK
Potraživanja za obračunate kamate	159.535	1.633.780
Potraživanja za stečajne, ovršne i slične postupke	85.986	85.986
Ispravak vrijednosti potraživanja za stečajne, ovršne i slične postupke	-85.986	-85.986
Ispravak vrijednosti potraživanja za kamate	-159.535	-1.633.780
Ostala potraživanja	3.704	0
	<u>3.704</u>	<u>0</u>
dospjeće do godine dana	3.704	0

Pregled potraživanja

Pozicija	Stanje na dan	Rok dospijeća		Ukupno HRK
		< 1 godine HRK	> 1 godine HRK	
Potraživanja od kupaca	31.12.2017.	13.099.554	926.537	14.026.091
	31.12.2016.	13.544.655	2.688.900	16.233.555
Potraživanja od zaposlenika i članova poduzetnika	31.12.2017.	0	0	0
	31.12.2016.	2.389	0	2.389
Potraživanja od države i drugih institucija	31.12.2017.	132.428	0	132.428
	31.12.2016.	231.226	0	231.226
Ostala potraživanja	31.12.2017.	3.704	0	3.704
	31.12.2016.	0	0	0
UKUPNO:	31.12.2017.	13.235.686	926.537	14.162.223
	31.12.2016.	13.778.270	2.688.900	16.467.170

BILJEŠKA 11 - KRATKOTRAJNA FINACIJSKA IMOVINA

8. Dani zajmovi, depoziti i slično	0
Prethodna godina	0

	Tekuća godina	Prethodna godina
	HRK	HRK
Kratkoročna pozajmica - Multiprint d.d. u stečaju, Zagreb	310.000	310.000
Ispravak vrijednosti kratkoročne pozajmice - Multiprint d.d.-u stečaju, Zagreb	-310.000	-310.000
	0	0
dospijeće do jedne godine	0	0

BILJEŠKA 12 - NOVAC U BANCI I BLAGAJNI

Tekuća godina	1.351.012
Prethodna godina	310.670

	Tekuća godina	Prethodna godina
	HRK	HRK
Novac na računu	1.350.512	310.204
Novac u blagajni	501	466
	1.351.012	310.670

	Tekuća godina	Prethodna godina
	HRK	HRK
Novac na računu		
Kunski račun		
Zagrebačka banka d.d., Zagreb	1.270.226	205.865
Privredna Banka Zagreb d.d., Zagreb	67.347	24.935
	1.337.573	230.800

Devizni račun (EUR)		
Zagrebačka banka d.d., Zagreb	12.939	79.404
	12.939	79.404

Ukupno novac na računu:	1.350.512	310.204
-------------------------	------------------	----------------

	Tekuća godina	Prethodna godina
	HRK	HRK
Blagajna		
Glavna blagajna	501	466
Ukupno novac u blagajni:	501	466

BILJEŠKA 13 - PLAĆENI TROŠKOVI BUDUĆEG RAZDOBLJA I OBRAČUNATI PRIHODI

Tekuća godina	77.691
Prethodna godina	64.736

	Tekuća godina	Prethodna godina
	HRK	HRK
Troškovi budućeg razdoblja	77.691	64.736
	<u>77.691</u>	<u>64.736</u>

BILJEŠKA 14 - KAPITAL I REZERVE

Tekuća godina	31.574.700
Prethodna godina - korigirano	28.882.108

Kapital i rezerve razvijali su se u poslovnoj godini 2017. kako slijedi:

Stanje na dan	Upisani kapital	Rezerve za vlastite dionice	Otkupljene vlastite dionice	Revalorizacijske rezerve	Preneseni gubitak - korigirano	Dobit/Gubitak poslovne godine	Ukupno
31.12.2016.	106.168.300	1.337.847	-1.337.847	23.016.367	-90.054.424	-10.248.134	28.882.108
Povećanja	0	0	0	0	0	2.692.593	
Smanjenja	0	0	0	0	-10.248.134	-10.248.134	
31.12.2017.	106.168.300	1.337.847	-1.337.847	23.016.366	-100.302.559	2.692.593	31.574.700

Upisani kapital

Upisani kapital iznosi 106.168.300 HRK i u tom je iznosu upisan u trgovački registar Trgovačkog suda u Zagrebu.

Preneseni gubitak

Prema odluci Skupštine društva gubitak u iznosu od 10.248.134 HRK ostvaren u 2016. godini uvećava preneseni gubitak.

Revalorizacijske rezerve

Revalorizacijske rezerve odnose na revalorizirano zemljište iz prethodnih godina prema procjeni vrijednosti.

Ispravak pogrešaka prethodnih razdoblja**Ukidanje vrijednosnog usklađenja potraživanja**

Tijekom 2017. godine utvrđene su pogreške koje se odnose na protekla razdoblja. Naime, Društvo je u prethodnim godinama vrijednosno uskladilo potraživanje od kupaca na teret računa dobiti i gubitka u iznosu od 440.187 kn. Zbog krivih saznanja, Uprava Društva je donijela Odluku kojom se navedeno vrijednosno usklađenje ukida, tj. vraća se iznos na potraživanja od kupaca.

BILJEŠKA 15 - REZERVIRANJA

1. Rezerviranja za mirovine, otpremnine i slične obveze **184.000**

Prethodna godina	Tekuća godina	Prethodna godina
	HRK	HRK
Dugoročna rezerviranja za otpremnine	184.000	2.149.044
Dugoročna rezerviranja za jubilarne nagrade	0	442.500
	184.000	2.591.544
dospijeće do godine dana	184.000	2.591.544

Temeljem Odluke Uprave Društva ukinuto je rezerviranje u iznosu od 1.949.044 HRK za slučaj poslovno uvjetovanih otkaza s obzirom da Društvo nema namjeru otkazivanja Ugovora o radu zbog poslovno uvjetovanih otkaza, niti ima plan o dugoročnom zbrinjavanju radnika. Također temeljem Odluke Uprave Društva ukinuto je rezerviranje za jubilarne nagrade u iznosu od 445.500 HRK.

3. Rezerviranja za započete sudske sporove **3.731.982**

Prethodna godina	Tekuća godina	Prethodna godina
	HRK	HRK
Dugoročna rezerviranja za sudske sporove	3.731.982	3.159.510
	3.731.982	3.159.510
dospijeće do godine dana	3.731.982	3.159.510

BILJEŠKA 16 - DUGOROČNE OBVEZE

6. Obveze prema bankama i drugim financijskim institucijama **0**

Prethodna godina	Tekuća godina	Prethodna godina
	HRK	HRK
Dugoročne obveze prema bankama i ostalim financijskim institucijama po predstečajnoj nagodbi	0	949.417
	0	949.417
Dospijeće između jedne i pet godina	0	949.417

Obveze prema bankama i ostalim financijskim institucijama po predstečajnoj nagodbi odnosile su se na dugoročni dio obveza po predstečajnoj nagodbi zaključenoj 8.11.2013. godine. Preostali iznos na 31.12.2017. godine iskazan je u kratkoročnim obvezama.

8. Obveze prema dobavljačima **0**
Prethodna godina **1.724.246**

	Tekuća godina	Prethodna godina
	HRK	HRK
Obveze prema dobavljačima u zemlji po predstečajnoj nagodbi	0	935.925
Obveze prema dobavljačima u inozemstvu po predstečajnoj nagodbi	0	788.321
	<u>0</u>	<u>1.724.246</u>
Dospijeće između jedne i pet godina	0	1.724.246

10. Ostale dugoročne obveze **893.605**
Prethodna godina **2.075.573**

	Tekuća godina	Prethodna godina
	HRK	HRK
Dugoročne obveze po radnom sporu	883.603	1.349.986
Obveze prema Ministarstvu financija za provedenu dokapitalizaciju	10.002	10.002
Dugoročne obveze po upravnom ugovoru s Poreznom upravom	0	715.585
	<u>893.605</u>	<u>2.075.573</u>
Dospijeće između jedne i pet godina	893.605	2.075.573

BILJEŠKA 17 - KRATKOROČNE OBVEZE

6. Obveze prema bankama i drugim financijskim institucijama **945.376**
Prethodna godina **1.139.331**

	Tekuća godina	Prethodna godina
	HRK	HRK
Obveze prema bankama i drugim financijskim institucijama prema predstečajnoj nagodbi	945.376	1.139.331
	<u>945.376</u>	<u>1.139.331</u>
dospijeće do godne dana	945.376	1.139.331

Obveze prema bankama i ostalim financijskim institucijama po predstečajnoj nagodbi odnose se na kratkoročni dio obveza po predstečajnoj nagodbi zaključenoj 8.11.2013.

7. Obveze za predujmove **72.881**
Prethodna godina **34.120**

	Tekuća godina	Prethodna godina
	HRK	HRK
Obveze za primljene predujmove	72.881	34.120
	<u>72.881</u>	<u>34.120</u>
dospijeće do godine dana	72.881	34.120

8. Obveze prema dobavljačima	12.392.598
Prethodna godina	11.679.073

	Tekuća godina	Prethodna godina
	HRK	HRK
Obveze prema dobavljačima	9.587.433	8.770.578
Obveze prema dobavljačima po predstečajnoj nagodbi u tuzemstvu	1.135.841	1.136.715
Obveze prema dobavljačima po predstečajnoj nagodbi u inozemstvu	1.079.900	947.441
Obveze prema dobavljačima - sporazumi	573.384	648.513
Ostalo	16.040	175.826
	12.392.598	11.679.073

dospjeće do godine dana	12.392.598	11.679.073
-------------------------	------------	------------

Na poziciji obveza prema dobavljačima iskazane su obveze prema jednom od dobavljača u iznosu većem za 2.319.161 HRK od stvarnog iznosa obveze. Naime Rješenjem donesenim od strane dobavljača Društvu je odobren otpis duga u navedenom iznosu na ime zastare potraživanja, međutim otpis nije proveden u knjigama vjerovnika ni dužnika, što je potvrđeno izvodom otvorenih stavaka. Osim navedenoga, Društvo iskazuje dospjele obveze prema istom dobavljaču u iznosu od 1.750.502 HRK, po kojima se ne vrše plaćanja, s obzirom da je Društvo na dostavljeno Rješenje uložilo prigovor višoj instanci koja je isti i navedenu argumentaciju uvažila te uputila na ponovno donošenje ispravnog Rješenja.

10. Obveze prema zaposlenicima	1.006.599
Prethodna godina	1.065.447

	Tekuća godina	Prethodna godina
	HRK	HRK
Obveze za neto plaće iz redovnog rada	822.487	852.715
Ostale obveze prema zaposlenima	86.670	95.490
Obveze za obustave iz neto plaća temeljem sudskih presuda, zabrana i kazni	67.273	84.482
Ostalo	30.169	32.760
	1.006.599	1.065.447

dospjeće do godine dana	1.006.599	1.065.447
-------------------------	-----------	-----------

Obveze prema zaposlenicima odnose se na plaću za prosinac 2017. godine.

11. Obveze za poreze, doprinose i slična davanja	1.695.651
Prethodna godina	2.037.645

	Tekuća godina	Prethodna godina
	HRK	HRK
Obveze za PDV u obračunskom razdoblju	1.185.660	1.509.659
Obveze za doprinose iz plaća i naknada plaća (MIO)	237.782	251.376
Obveze za doprinose na plaće	204.059	215.715
Obv.za poreze i prireze iz plaća i naknada plaća	41.274	37.066
Doprinos za biološku reprodukciju šuma	22.903	6.856
Ostalo	3.973	16.973
	1.695.651	2.037.645

dospjeće do godine dana	1.695.651	2.037.645
-------------------------	-----------	-----------

14. Ostale kratkoročne obveze	1.211.298
Prethodna godina	2.038.325

	Tekuća godina	Prethodna godina
	HRK	HRK
Kratkoročne obveze po upravnom ugovoru s Poreznom upravom	715.585	1.073.361
Kratkoročne obveze po radnom sporu	491.942	942.253
Ostale kratkoročne obveze	3.771	22.711
	<u>1.211.298</u>	<u>2.038.325</u>
dospjeće do godine dana	1.211.298	2.038.325

Pregled obveza

Pozicija	Stanje na dan	Rok dospelja		Ukupno HRK
		< 1 godine HRK	> 1 godine HRK	
Obveze prema bankama i drugim financijskim institucijama	31.12.2017.	945.376	0	945.376
	31.12.2016.	1.139.331	949.417	2.088.749
Obveze za predujmove	31.12.2017.	72.881	0	72.881
	31.12.2016.	34.120	0	34.120
Obveze prema dobavljačima	31.12.2017.	12.392.598	0	12.392.598
	31.12.2016.	11.679.073	1.724.246	13.403.319
Obveze prema zaposlenicima	31.12.2017.	1.006.599	0	1.006.599
	31.12.2016.	1.065.447	0	1.065.447
Obveze za poreze, doprinose i slična davanja	31.12.2017.	1.695.651	0	1.695.651
	31.12.2016.	2.037.645	0	2.037.645
Ostale obveze	31.12.2017.	1.211.298	893.605	2.104.903
	31.12.2016.	2.038.325	2.075.573	4.113.898
UKUPNO:	31.12.2017.	17.324.403	893.605	18.218.008
	31.12.2016.	17.993.941	4.749.236	22.743.178

BILJEŠKA 18 - ODGOĐENO PLAĆANJE TROŠKOVA I PRIHOD BUDUĆEG RAZDOBLJA

Tekuća godina	105.279
Prethodna godina	76.925

	Tekuća godina	Prethodna godina
	HRK	HRK
Troškovi budućeg razdoblja - najam objekta	105.279	76.925
	<u>105.279</u>	<u>76.925</u>

BILJEŠKA 19 - PRIHODI OD PRODAJE

Tekuća godina	64.642.349
Prethodna godina	59.743.805

2. Prihodi od prodaje	59.275.047
Prethodna godina	57.454.650

	Tekuća godina	Prethodna godina	Promjena	
	HRK	HRK	HRK	%
Prihodi od prodaje proizvoda i usluga na domaćem tržištu	55.463.630	53.870.774	1.592.856	3
Prihodi od prodaje otpada, dijelova i sl.	2.174.532	1.744.875	429.657	25
Prihodi od prodaje proizvoda i usluga na inozemnom tržištu	713.144	752.499	-39.355	-5
Prihod od skladištenja papira	219.429	229.043	-9.615	-4
Ostalo	704.313	857.459	-153.146	-18
	59.275.047	57.454.650	1.820.397	3

5. Ostali poslovni prihodi	5.367.302
Prethodna godina	2.289.155

	Tekuća godina	Prethodna godina	Promjena	
	HRK	HRK	HRK	%
Prihodi od ukidanja dugoročnih rezerviranja	3.929.323	875.990	3.053.333	349
Prihodi od naplate štete i sudskih sporova	522.010	158.675	363.335	229
Prihodi od prodaje rashodovanih sredstava	380.000	0	380.000	---
Prihod od naknadno naplaćenih potraživanja iz prethodnih razdoblja	219.754	0	219.754	---
Prihodi od terećenja	82.043	418.299	-336.256	-80
Prihodi od naplate potraživanja prema kupcima iz prethodnih godina	40.065	216.840	-176.775	-82
Prihodi od poslovnog najma	28.053	100.539	-72.485	-72
Prihodi od ukidanja vrijednosnog usklađenja	24.023	211.627	-187.604	-89
Prihodi od prefakturiranih usluga	2.256	2.632	-376	-14
Ostali poslovni prihodi	139.776	304.554	-164.778	-54
	5.367.302	2.289.155	3.078.147	134

BILJEŠKA 20 - PROMJENA VRIJEDNOSTI ZALIHA NEDOVRŠENE PROIZVODNJE I GOTOVIH PROIZVODA

Povećanje/Smanjenje vrijednosti zaliha nedovršene proizvodnje i gotovih proizvo	23.762
Prethodna godina	-58.461

BILJEŠKA 21 - MATERIJALNI TROŠKOVI

a) Troškovi sirovina i materijala	29.561.511
Prethodna godina	30.284.108

	Tekuća godina		Prethodna godina		Promjena	
	HRK		HRK		HRK	%
Troškovi osnovnog materijala - papir, boja, ljeplivo	19.845.072		19.786.274		58.798	0
Trošak energije	5.497.509		5.914.958		-417.449	-7
Troškovi pomoćnog materijala	2.290.342		2.442.059		-151.718	-6
Rezervni dijelovi	1.888.370		2.124.440		-236.070	-11
Ostalo	40.218		16.376		23.842	146
	29.561.511		30.284.108		-722.597	-2

b) Troškovi prodane robe	680.791
Prethodna godina	534.630

	Tekuća godina		Prethodna godina		Promjena	
	HRK		HRK		HRK	%
Troškovi prodanih zaliha materijala	645.692		534.162		111.530	21
Trošak nabave prodane robe	35.099		468		34.631	7.397
	680.791		534.630		146.161	27

c) Ostali vanjski troškovi	4.279.100
Prethodna godina	5.899.205

	Tekuća godina		Prethodna godina		Promjena	
	HRK		HRK		HRK	%
Usluge održavanja opreme	1.133.701		1.511.507		-377.806	-25
Intelektualne usluge	1.012.438		1.439.808		-427.370	-30
Komunalne i slične usluge	680.829		717.503		-36.674	-5
Vatrogasno dežurstvo	392.543		0		392.543	---
Usluge zaštite na radu i zaštite okoliša	278.951		938.682		-659.731	-70
Telefonski i internetski troškovi	221.940		235.520		-13.580	-6
Troškovi Microsoft licenci	142.428		156.476		-14.048	-9
Prijevozne i poštanske usluge	102.847		146.148		-43.301	-30
Usluge na izradi proizvoda	35.594		200.560		-164.966	-82
Troškovi reprezentacije	96.889		22.552		74.337	330
Ostali vanjski troškovi	180.941		530.449		-349.508	-66
	4.279.100		5.899.205		-1.620.105	-27

BILJEŠKA 22 - TROŠKOVI OSOBLJA

a) Neto plaće i nadnice	11.220.749
Prethodna godina	11.609.469

	Tekuća godina		Prethodna godina		Promjena	
	HRK		HRK		HRK	%
Neto plaća	11.220.749		11.609.469		-388.720	-3
	11.220.749		11.609.469		-388.720	-3

Na dan 31.12.2017. Društvo ima 212 radnika (31.12.2016.: 228).

b) Troškovi poreza i doprinosa iz plaća	3.432.628
Prethodna godina	3.844.045

	Tekuća godina		Prethodna godina		Promjena	
	HRK		HRK		HRK	%
Doprinosi iz plaće	2.936.622		3.085.744		-149.122	-5
Porezi	496.006		758.301		-262.296	-35
	3.432.628		3.844.045		-411.417	-11

c) Doprinosi na plaće	2.529.776
Prethodna godina	2.657.881

	Tekuća godina		Prethodna godina		Promjena	
	HRK		HRK		HRK	%
Doprinos za zdravstveno osiguranje	2.202.467		2.314.308		-111.841	-5
Doprinos za zapošljavanje	249.613		262.289		-12.676	-5
Doprinos za ZO ozljede	73.415		77.144		-3.729	-5
Doprinos za MIO za staž osiguranja koji se računa s povećanim trajanjem	4.281		4.140		141	3
	2.529.776		2.657.881		-128.105	-5

BILJEŠKA 23 - AMORTIZACIJA

Tekuća godina	2.947.033
Prethodna godina	7.336.956

	Tekuća godina		Prethodna godina		Promjena	
	HRK		HRK		HRK	%
Amortizacija	2.947.033		7.336.956		-4.389.923	-60
	2.947.033		7.336.956		-4.389.923	-60

BILJEŠKA 24 - OSTALI TROŠKOVI

Tekuća godina	2.668.361
Prethodna godina	2.943.433

	Tekuća godina		Prethodna godina		Promjena	
	HRK		HRK		HRK	%
Prijevoz, dnevnice i ostale naknade zaposlenicima	1.432.339		1.360.192		72.147	5
Komunalna naknada	381.679		613.996		-232.317	-38
Premije osiguranja imovine	267.864		291.231		-23.367	-8
Pričuva za poslovni kompleks Vjesnik	148.767		146.792		1.975	1
Nadoknade članovima Nadzornog odbora	119.978		148.467		-28.489	-19
Komunalne i slične naknade	103.998		100.822		3.176	3
Troškovi provizija i sličnih naknada	100.038		97.724		2.314	2
Troškovi kazni i odobrenja za kašnjenje, usklada s dobavljačima i ostalo	52.494		70.694		-18.200	-26
Porezi koji ne ovise o dobitku i pristojbe	36.373		42.054		-5.680	-14
Sudski troškovi	6.763		47.978		-41.215	-86
Ostalo	18.069		23.485		-5.416	-23
	2.668.361		2.943.433		-275.072	-9

BILJEŠKA 25 - VRIJEDNOSNO USKLAĐENJE

a) Dugotrajne imovine osim financijske imovine	0
Prethodna godina	152.527

	Tekuća godina		Prethodna godina		Promjena	
	HRK		HRK		HRK	%
Vrijednosno usklađenje nematerijalne imovine	0		152.527		-152.527	-100
	0		152.527		-152.527	100

b) Kratkotrajne imovine osim financijske imovine	845.796
Prethodna godina	2.319.671

	Tekuća godina		Prethodna godina		Promjena	
	HRK		HRK		HRK	%
Vrijednosno usklađenje potraživanja	845.796		2.319.122		-1.473.326	-64
Vrijednosno usklađenje zaliha	0		549		-549	-100
	845.796		2.319.671		-1.473.875	-64

BILJEŠKA 26 - REZERVIRANJA

a) Rezerviranja za mirovine, otpremnine i slične obveze	184.000
Prethodna godina	120.500

	Tekuća godina		Prethodna godina		Promjena	
	HRK		HRK		HRK	%
Rezerviranja za otpremnine zaposlenih	184.000		72.000		112.000	156
Rezerviranja za jubilarne nagrade	0		48.500		-48.500	-100
	184.000		120.500		63.500	53

c) Rezerviranja za započete sudske sporove	2.170.837
Prethodna godina	546.443

	Tekuća godina		Prethodna godina		Promjena	
	HRK		HRK		HRK	%
Dugoročna rezerviranja po sudskim sporovima	2.170.837		546.443		1.624.394	297
	2.170.837		546.443		1.624.394	297

BILJEŠKA 27 - OSTALI POSLOVNI RASHODI

Tekuća godina	1.113.180
Prethodna godina	1.509.628

	Tekuća godina		Prethodna godina		Promjena	
	HRK		HRK		HRK	%
Odobreni popusti i rabati	1.069.518		1.149.923		-80.405	-7
Otpisi i manjkovi na zaliha i osnovnim sredstvima	45.909		149.658		-103.748	-69
Neamortizirana vrijednost rashodovane odnosno otuđene imovine	1.999		2.344		-344	-15
Gubitak iz ulaganja u dionice	0		1.636		-1.636	-100
Naknadno utvrđeni troškovi prošlih razdoblja	-4.247		206.068		-210.315	-102
	1.113.180		1.509.628		-396.448	-26

BILJEŠKA 28 - FINANCIJSKI PRIHODI

7. Ostali prihodi s osnove kamata	23.712
Prethodna godina	158.227

	Tekuća godina		Prethodna godina		Promjena	
	HRK		HRK		HRK	%
Prihodi od kamata na dane pozajmljce	23.712		158.227		-134.516	-85
	23.712		158.227		-134.516	-85

8. Tečajne razlike i ostali financijski prihodi	79.244
Prethodna godina	68.209

	Tekuća godina		Prethodna godina		Promjena	
	HRK		HRK		HRK	%
Pozitivne tečajne razlike	79.244		68.209		11.035	16
	79.244		68.209		11.035	16

BILJEŠKA 29 - FINACIJSKI RASHODI

3. Rashodi s osnove kamata i slični rashodi	343.226
Prethodna godina	487.621

	Tekuća godina		Prethodna godina		Promjena	
	HRK		HRK		HRK	%
Zatezne kamate	273.708		426.943		-153.234	-36
Zatezne kamate za PDV	69.517		60.678		8.840	15
	343.226		487.621		-144.395	-30

4. Tečajne razlike i drugi rashodi	51.962
Prethodna godina	30.719

	Tekuća godina		Prethodna godina		Promjena	
	HRK		HRK		HRK	%
Negativne tečajne razlike	51.962		30.719		21.244	77
	51.962		30.719		21.244	37

BILJEŠKA 30 - POREZ NA DOBIT

Usklađenje računovodstvene i oporezive dobiti prikazano je niže u tablici:

	Tekuća godina		Prethodna godina	
	HRK		HRK	
Dobit/gubitak prije oporezivanja	2.692.593		-10.248.134	
+ povećanje dobiti/smanjenje gubitka za privremene razlike	2.930.617		1.146.253	
+ povećanje dobiti/smanjenje gubitka za stalne razlike	101.533		27.246	
- smanjenje dobiti/povećanje gubitka za privremene razlike	0		872.243	
- smanjenje dobiti/povećanje gubitka za stalne razlike	0		0	
Porezna osnovica	5.724.742		-9.946.878	
Preneseni porezni gubitak	83.381.465		73.434.587	
Porezna osnovica	-77.656.723		-83.381.465	
Porezna obveza	0		0	
Privremeni porez - promjena	0		0	
Odgođeni porezi	0		0	
Dobit/gubitak razdoblja	2.692.593		-10.248.134	

U skladu s lokalnim propisima, porezna uprava može u bilo koje doba pregledati knjige i evidencije Društva u razdoblju od 3 godine nakon isteka godine u kojoj je trebalo utvrditi porezne obveze te može uvesti dodatne porezne obveze i kazne. Uprava Društva nije upoznata s okolnostima koje bi mogle dovesti do potencijalnih značajnih obveza u tom pogledu.

**BILJEŠKA 31 - TRANSAKCIJE S POVEZANIM STRANAMA I NAKNADE ISPLAĆENE
KLJUČNOM RUKOVODEĆEM OSOBLJU**

Transakcije između Društva i njegovih povezanih strana tijekom godine bile su kako slijedi:

Naknade isplaćene ključnim rukovoditeljima

	Tekuća godina HRK	Prethodna godina HRK
Bruto plaće s doprinosima na plaću	352.728	657.403
	<u>352.728</u>	<u>657.403</u>

BILJEŠKA 32 - DOGAĐAJI NAKON DATUMA BILANCE

Prema Izjavi članova Uprave nisu se dogodili značajni događaji nakon datuma bilance.



SLAVONSKA AVENIJA 4, 10000 ZAGREB

GODIŠNJE IZVJEŠĆE

o stanju i poslovanju Vjesnika d.d.
u 2017. godini

Direktor

Ilija Nedić, mag. oec.



SADRŽAJ

- Prihodi
- Financijski prihodi
- Rashodi
- Dobit/gubitak
- Zaposleni i plaće
- Imovina
- Stanje obveza i potraživanja
- Temeljni kapital i struktura vlasništva
- Investicije
- Neto radni kapital
- Vjerojatan budući razvoj Društva
- Aktivnosti istraživanja i razvoja
- Otkup vlastitih dionica
- Ovisna Društva
- Izloženost Društva rizicima

Prilozi

- Bilanca
 - Račun dobiti i gubitka
 - Novčani tok
 - Izvješće o tekućim sredstvima i tekućim obvezama
 - Pregled stanja obveza prema dobavljačima i potraživanja od kupaca
 - Pregled stanja obveza i potraživanja po kreditima
 - Pokazatelji uspješnosti poslovanja
 - Struktura radnika prema organizaciji
 - Zaposleni po stručnoj spremi
-
- Izjava o primjeni Kodeksa korporativnog upravljanja

PRIHODI

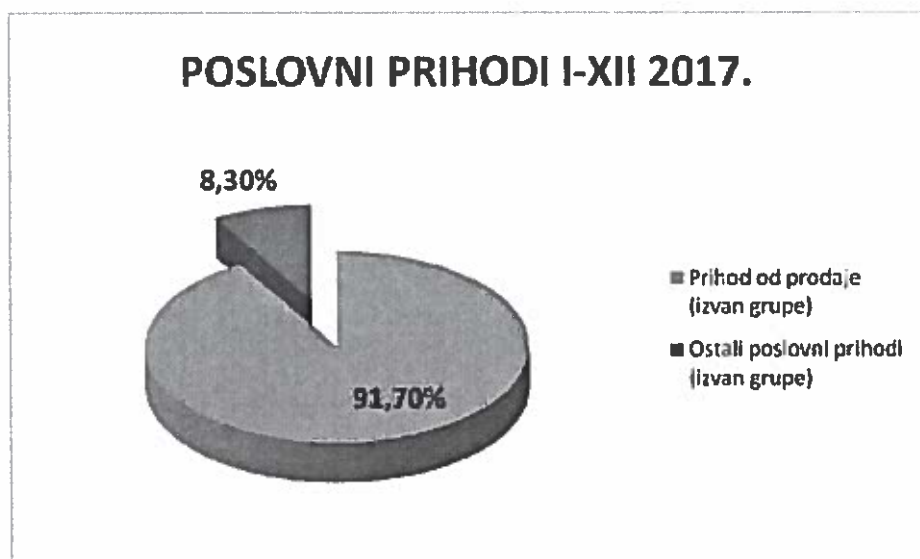
U 2017. godini ostvareni su ukupni prihodi Vjesnika d.d. u iznosu od 64.745.304,58 kuna i povećani su za 8% u odnosu na ukupne prihode ostvarene u istom razdoblju prethodne godine, od čega su poslovni prihodi 64.642.348,89 kuna dok je udio financijskih prihoda u ukupnom prihodu Društva neznatan.

UKUPNI PRIHODI	I-XII 2016.		I-XII 2017.		Index
	Iznos	%	Iznos	%	17/16
Poslovni prihodi	59.743.805,11	99,6	64.642.348,89	99,8	108
Financijski prihodi	226.436,20	0,4	102.955,69	0,2	45
UKUPNO	59.970.241,31	100	64.745.304,58	100	108

U 2017. godini poslovni prihodi su povećani za 8% u odnosu na prethodnu godinu. Financijski prihodi manji su za 55%.

Prihodi od prodaje izvan grupe iznose 59.275.046,76 kuna i čine 91,70% ukupnih poslovnih prihoda i povećani su 3% u odnosu na isto razdoblje prethodne godine, dok ostali poslovni prihodi izvan grupe čine svega 8,3% ukupnih poslovnih prihoda.

POSLOVNI PRIHODI	I-XII 2016.		I-XII 2017.		Index
	Iznos	%	Iznos	%	17/16
Prihodi od prodaje s poduzetnicima unutar grupe		0,00		0,00	
Prihod od prodaje (izvan grupe)	57.454.649,69	96,17	59.275.046,76	91,70	103
Prihodi na temelju upotrebe vlastitih proizvoda, robe i usluga				0,00	
Ostali poslovni prihodi s poduzetnicima unutar grupe		0,00		0,00	
Ostali poslovni prihodi (izvan grupe)	2.289.155,42	3,83	5.367.302,13	8,30	234
UKUPNO	59.743.805,11	100	64.642.348,89	100	108



U strukturi poslovnih prihoda, prihodi od prodaje usluga tiskanja sudjeluju s 85,55% i povećani su za 3% u odnosu na prihod ostvaren u prethodnoj godini.

FINANCIJSKI PRIHODI

Financijski prihodi u 2017. godine iznose 102.955,69 kuna i smanjeni su za 55% u odnosu na financijske prihode ostvarene u istom razdoblju prethodne godine.

FINANCIJSKI PRIHODI	I- XII 2016.		I- XII 2017.		Index
	Iznos	%	Iznos	%	17/16
Tečajne razlike i ostali financijski prihodi	68.208,97	30,12	79.244,07	76,97	116
Ostali prihodi s osnove kamata	158.227,23	69,88	23.711,62	23,03	15
UKUPNO	226.436,20	100	102.955,69	100	45

RASHODI

Ukupni rashodi u 2017. godine iznose 62.052.711,82 kune i bilježe pad u odnosu na prethodnu godinu od 12%.

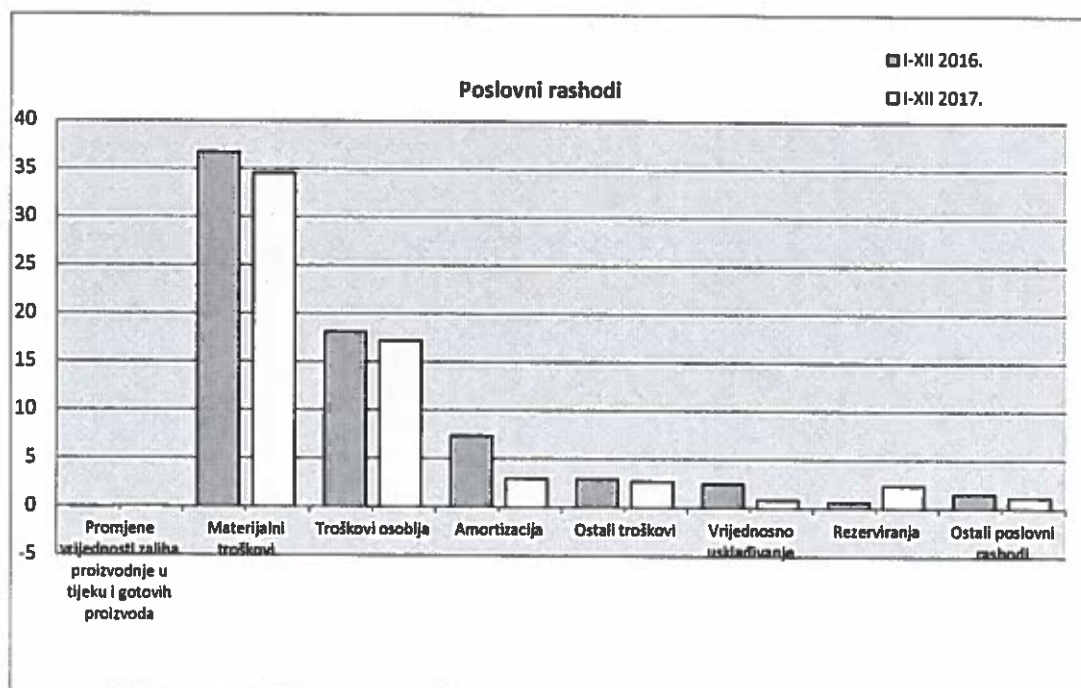
Poslovni rashodi koji čine 99,4% ukupnih rashoda Društva smanjeni su za 8.042.511,98 kuna ili 12%, dok su financijski rashodi koji čine 0,6% ukupnih rashoda i manji su za 24% ili 123.151,94 kune u odnosu na rashode ostvarene u istom razdoblju 2016. godine.

u kn

UKUPNI RASHODI	I-XII 2016.		I-XII 2017.		Index 17/16
	Iznos	%	Iznos	%	
Poslovni rashodi	69.700.035,65	99,3	61.657.523,67	99,4	88
Financijski rashodi	518.340,09	0,7	395.188,15	0,6	76
UKUPNO	70.218.375,74	100	62.052.711,82	100	88

u kn

POSLOVNI RASHODI	I-XII 2016.		I-XII 2017.		Index 17/16
	IZNOS	%	IZNOS	%	
Promjene vrijednosti zaliha proizvodnje u tijeku i gotovih proizvoda	-58.461,37	-0,1	23.761,50	0,0	-41
Materijalni troškovi	36.717.943,24	52,7	34.521.401,99	56,0	94
Troškovi osoblja	18.111.395,50	26,0	17.183.152,92	27,9	95
Amortizacija	7.336.955,81	10,5	2.947.032,55	4,8	40
Ostali troškovi	2.943.433,39	4,2	2.668.361,78	4,3	91
Vrijednosno usklađivanje	2.472.197,34	3,5	845.796,50	1,4	34
Rezerviranja	666.943,12	1,0	2.354.836,77	3,8	
Ostali poslovni rashodi	1.509.628,62	2,2	1.113.179,66	1,8	74
UKUPNO	69.700.035,65	100	61.657.523,67	100	88



U strukturi poslovnih rashoda materijalni troškovi su smanjeni za 2.196.541,25 kuna ili 6%. U odnosu na isto razdoblje 2016. Godine.

Troškovi osoblja su smanjeni za 928.242,58 kuna ili 5,% u odnosu na prethodnu godinu.

Ukupno obračunata amortizacija u 2017. godine iznosi 2.947.032,55 kuna i smanjena je u odnosu na prethodnu godinu za 60%.

Društvo je pri obračunu amortizacije od II. kvartala 2017. godine za određene grupe materijalne imovine (postrojenja i oprema te građevinske objekte) promijenilo računovodstvenu procjenu vijeka upotrebe na način da je za pojedine strojeve produljen vijek trajanja sa 8 na 15 godina, a za građevinske objekte produljen vijek trajanja s 25 na 30 godina u skladu sa preporukama/potvrdom od dobavljača stroja i pravilnikom o obračunu amortizacije.

Povećanje amortizacijskog vijeka upotrebe obavljeno je u poslovnim knjigama Društva na temelju Odluke Uprave Društva a primjenjuju se na obračun amortizacije od II. kvartala 2017. godine i buduće godine poslovanja.

Prema Odluci Uprave Društva a u skladu sa Zakonom o računovodstvu i MRS-om 16/HSFI-6, Uprava Društva je preispitala korisni vijek uporabe strojeva i to po inventurnim brojevima: 785119, 785106 i 769152. Zaključeno je da nije objektivno primjenjivati skraćeni vijek uporabe i dosadašnji način obračuna amortizacije obzirom da je po izjavi proizvođača stroja za ofsetni tisak Rotoman 650 uporabni vijek između 15 i 20 godina.

Isto tako, sukladno Odluci za navedene građevinske objekte (inventurni brojevi su: 785442, 785443 i 785444), vijek uporabe se povećao obzirom da je analizom samog objekta i njemu sličnih također ustanovljeno da je vijek trajanja takvih objekata znatno veći od prvotne (dosadašnje) procijene.

Ostali troškovi poslovanja ostvareni su u iznosu 2.668.361,78 kuna i bilježe smanjenje od 9%. u odnosu na isto razdoblje prethodne godine.

Vrijednosna usklađenja za 2017. godinu iskazana su u iznosu 845.796,50 kuna i u odnosu na prethodnu godinu manja su za 66% .

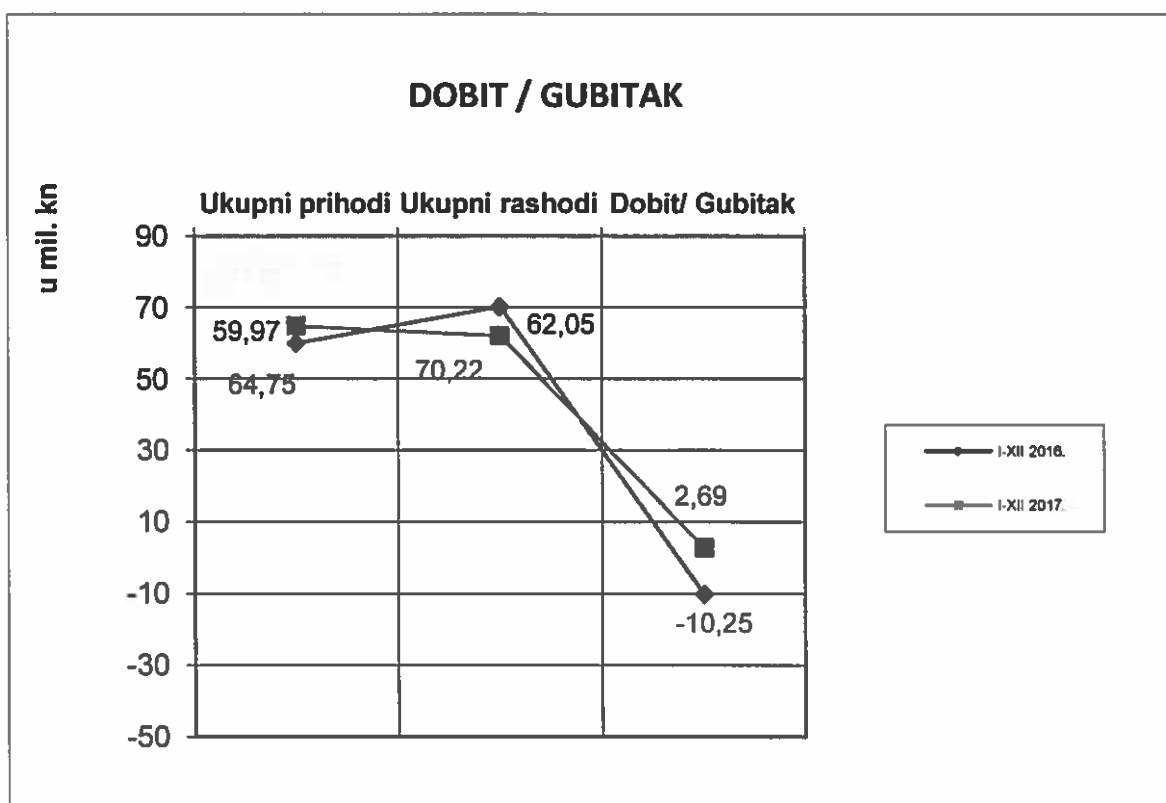
Rezerviranja iznose 2.354.836,77 kuna i povećana su za 1.687.893,65 kuna. u odnosu na isto razdoblje prethodne godine (666.943,12 kuna).

Ostali poslovni rashodi iznose 1.113.179,66 kuna i smanjeni su za 26% u odnosu na troškove u istom razdoblju prethodne godine.

DOBIT/GUBITAK

U 2017. godine ukupni prihodi su povećani za 8%. Ukupni rashodi Društva su smanjeni za 12% i ostvaren je pozitivan poslovni rezultat u iznosu od 2.692.592,76 kuna.

DOBIT/GUBITAK	I-XII 2016.	I-XII 2017.	<i>u kn</i>
			Index 17/16
Ukupni prihodi	59.970.241,31	64.745.304,58	108
Ukupni rashodi	70.218.375,74	62.052.711,82	88
DOBIT/GUBITAK	-10.248.134,43	2.692.592,76	-26



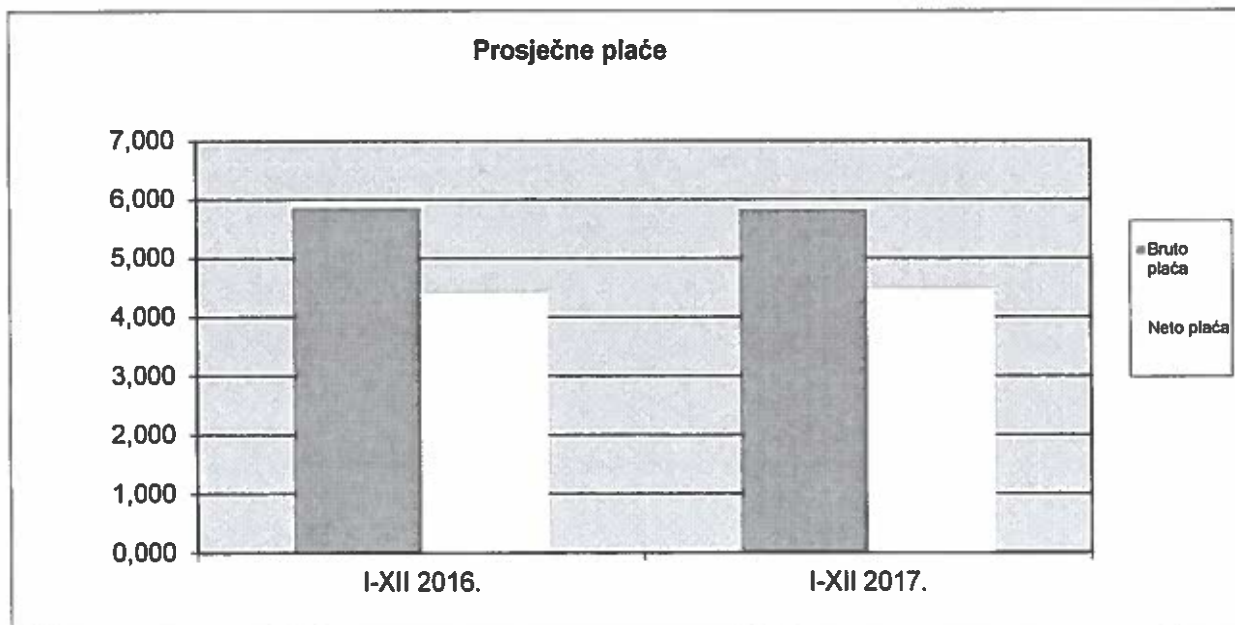
ZAPOSLENI I PLAĆE

Prosječan broj zaposlenih na bazi sati rada u 2017. godine iznosio je 209,63 što je smanjenje za 5% u odnosu na broj zaposlenih u istom razdoblju prethodne godine. Broj zaposlenih na dan 31.12.2017. iznosio je 212.

POKAZATELJ	I-XII 2016.	I-XII 2017.	Index
Prosječan broj zaposlenih na bazi stanja krajem mjeseca	226,08	215,00	95
Prosječan broj zaposlenih na bazi sati rada	220,02	209,63	95
Prosječna bruto plaća	5.853,07	5.825,10	100
Prosječna neto plaća	4.397,13	4.460,54	101
Najniža isplaćena prosječna bruto plaća	3.120,00	3.276,00	105
Najniža isplaćena prosječna neto plaća	2.496,00	2.620,00	105
Najviša isplaćena prosječna bruto plaća	32.264,49	32.233,47	100
Najviša isplaćena prosječna neto plaća	17.529,60	18.924,80	108

U razdoblju od 1. siječnja do 31. prosinca 2017. godine u Društvu je isplaćena prosječna bruto plaća od 5.825,10 kune i ista je u odnosu na isplaćenu bruto plaću u istom razdoblju prethodne godine.

Prosječna neto plaća isplaćena je u iznosu od 4.460,54 kune te je za 1% veća u odnosu na neto plaću isplaćenu u istom razdoblju 2016. godine.

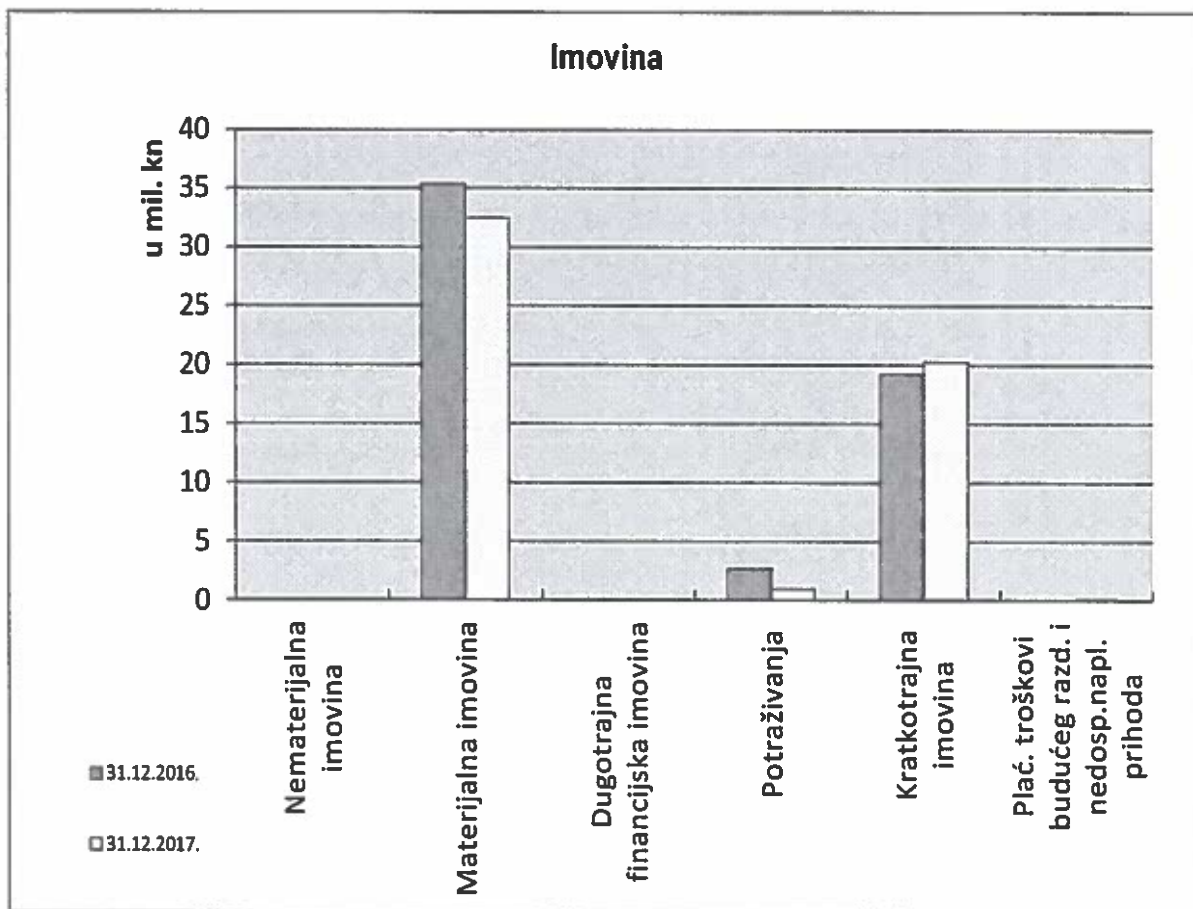


IMOVINA

Na dan sastavljanja bilance dugotrajna imovina iznosila je 33.494.077,47 kuna i činila 62,24%, a kratkotrajna 20.242.200,35 kuna ili 37,62% ukupne aktive Društva. Plaćeni troškovi budućeg razdoblja i nedospjela naplata prihoda zauzima udjel od 0,14% u ukupnoj aktivi Društva.

u kn

Imovina	31.12.2016.	31.12.2017.	Indeks 3/2
1	2	3	4
Nematerijalna imovina	5,60	62.332,64	1113083
Materijalna imovina	35.397.988,60	32.477.956,00	92
Dugotrajna financijska imovina	46.966,73	27.251,84	58
Potraživanja	2.688.899,94	926.536,99	34
Kratkotrajna imovina	19.254.666,67	20.242.200,35	105
Plać. troškovi budućeg razd. i nedosp.napl. prihoda	64.736,30	77.691,41	



STANJE OBVEZA I POTRAŽIVANJA

Ukupne obveze na dan 31.12.2017. godine iznosile su 18.218.008,04 kune i manje su za 20% u odnosu na isto razdoblje 2016. godine. Od toga su dugoročne obveze iznosile 893.604,48 kuna i činile su 5%, a kratkoročne 17.324.403,56 kuna i činile su 95% ukupnih obveza Društva.

Dospjele ukupne obveze iznosile su 7.919.720,97 kuna i manje su za 1% u odnosu na prethodno razdoblje.

Kratkoročne obveze na dan 31.12.2017. godine iznosile su 17.324.403,56 kuna i manje su za 4% u odnosu na obveze na dan 31. prosinca 2016. godine. Sastoje se od obveza: prema financijskim institucijama u iznosu od 945.376,28 kuna, za predujmove u iznosu od 72.881,10 kuna, prema dobavljačima u iznosu od 12.392.598,13 kuna, prema zaposlenima u iznosu od 1.006.599,04 kune, za poreze, doprinose i slična davanja u iznosu od 1.695.650,95 kuna te ostalih obveza od 1.211.298,06 kuna. Obveze prema dobavljačima na dan 31. prosinca 2017. godine veće su za 6% u odnosu na prethodno razdoblje.

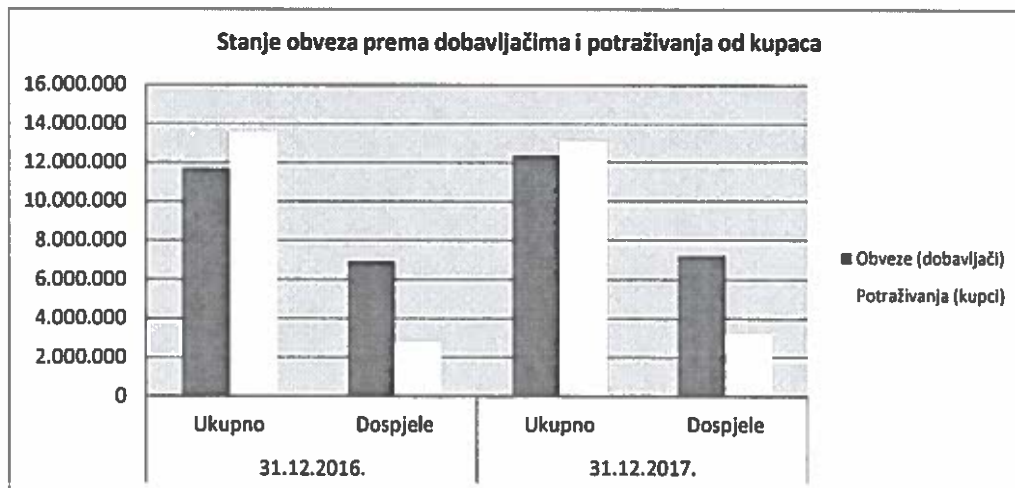
Ukupna potraživanja na dan 31. prosinca 2017. godine iznosila su 14.162.223,72 kune i smanjena su u odnosu na prethodnu godinu za 14%.

Kratkoročna potraživanja na dan 31. prosinca 2017. godine su iznosila 13.235.686,73 kuna i smanjena su za 4% u odnosu na potraživanja na dan 31. prosinca 2016. godine. Sastoje se od : potraživanja od kupaca u iznosu od 13.099.554,37 kuna, potraživanja od države i ostalih institucija u iznosu od 132.428,10 kuna te ostala potraživanja u iznosu 3.704,26 kuna.

Potraživanja od kupaca na dan 31. prosinca 2017. godine manja su u odnosu na prethodnu godinu za 3%. Dospjela potraživanja od kupaca iznosila su 3.250.115,31 kunu ili 23% ukupnih potraživanja.

u kn

Naziv	31.12.2016.		31.12.2017.	
	Ukupno	Dospjelo	Ukupno	Dospjelo
Obveze (dobavljači)	11.679.072,82	6.902.560,97	12.392.598,13	7.219.392,76
- za investicije				
- ostali dobavljači	11.679.072,82	6.902.560,97	12.392.598,13	7.219.392,76
Potraživanja (kupci)	13.544.655,05	2.776.088,91	13.099.554,37	3.250.115,31
- kupci u zemlji	13.006.477,32	2.775.552,28	12.692.891,70	2.955.895,02
- kupci u inozemstvu	538.177,73	536,63	406.662,67	294.220,29



TEMELJNI KAPITAL I STRUKTURA VLASNIŠTVA

Temeljni kapital Vjesnika iznosi 106.168.300 kuna i podijeljen je na 1.061.683 redovne dionice nominalne vrijednosti 100,00 kuna. Dionice su izdane u tri serije i to 488.825 dionica serije A , 493.416 dionica serije B i 79.442 dionice serije C.

TEMELJNI KAPITAL I DIONICE

Temeljni kapital	106.168.300,00	kn
Broj dionica	1.061.683	
Serija	488.825	A
Kontrolni brojevi dionica	0000001 - 0488825	A
Serija	493.416	B
Kontrolni brojevi dionica	0000001 - 0493416	B
Serija	79.442	C
Kontrolni brojevi dionica	0000001-0079442	C
Nominalna vrijednost	100,00	kn

STRUKTURA VLASNIŠTVA stanje na dan 31.12.2017.

Vlasnik - Upravitelj - Skrbnik	Broj dionica	Iznos u kn	%
1.) Hrvatski zavod za mirovinsko osiguranje Upravitelj: CERP	425.955	42.595.500	40,12
2.) Fond hrvatskih branitelja i članova njihovih obitelji Upravitelj: Erste invest d.o.o. Skrbnik: Societe Generale - Splitska banka d.d.	260.006	26.000.600	24,49
3.) Republika Hrvatska Upravitelj: CERP	136.645	13.664.500	12,87
4.) Vjesnik d.d. (vlastite dionice)	17.702	1.770.200	1,67
5.) Matkon d.o.o.	13.897	1.389.700	1,31
6.) Vjekoslav Palić	12.185	1.218.500	1,15
7.) Ivan Granić	5.708	570.800	0,54
8.) Bajac Igor	4.358	435.800	0,41
9.) HPB d.d.	938	93.800	0,09
10.) Igor Kokoruš	798	79.800	0,08
11.) Manjinski dioničari	183.491	18.349.100	17,28
UKUPNO (1 - 11)	1.061.683	106.168.300	100,00

INVESTICIJE

U 2017. godine u dugotrajnu materijalnu imovinu investirano je ukupno 128.076,75 kuna.

			<i>u kn</i>
NEMATERIJALNA I MATERIJALNA IMOVINA	I-XII 2016.	I-XII 2017.	Index 17/16
NEMATERIJALNA IMOVINA			
<i>1. Ulaganje u računalne softver i licence</i>		71.922,24	
MATERIJALNA IMOVINA			
<i>1. Građevinski objekti</i>			
<i>2. Tehnička postrojenja i uređaji</i>	<i>127.882,09</i>	<i>6.462,00</i>	
<i>3. Uredska oprema</i>	<i>90.446,00</i>		
<i>4. Kompjutorska oprema</i>		<i>45.531,51</i>	
<i>5. Telefonski aparati</i>			
<i>6. Transportna sredstva</i>	<i>962,00</i>	<i>4.161,00</i>	
<i>7. Uredski namještaj</i>			
<i>8. Pogonski inventar</i>			
<i>9. Alati</i>			
UKUPNO	219.290,09	128.076,75	58

Vjerojatan budući razvoj Društva

Ciljevi Društva su osigurati stabilan rast obima posla tiskarskih usluga i profitabilnost poslovanja.

Strateške smjernice poslovanja Društva u 2018. godini uključuju:

jačanje pozicije na tržištu prepoznatljivom tradicijom uspješnog tiskarskog rada kroz dugi niz godina koji jamče vrhunsku kvalitetu, pouzdanost i nadasve profesionalnost, povećanje efikasnosti poslovanja, uz strogu kontrolu troškova na svim razinama, ispunjavanje postojećih financijskih obveza, te iskorištenje postojećih kapaciteta i potencijala društva kroz podizanje poslovnih aktivnosti u skladu sa mogućnostima.

Aktivnosti istraživanja i razvoja

Djelatnost kojom se društvo bavi, ne otvara mogućnosti značajnijih ulaganja u nove proizvode i tehnologije. Temeljem toga istraživačko razvojni poslovi Vjesnika obuhvaćaju: istraživanje i analizu tržišta tiskarskih usluga i druge analize potrebne za donošenje odluka, poslovne planove, izrada modela cijena usluge tiskarskih usluga. Istraživanje tržišta neophodno je za osiguranje konkurentnosti na tržištu jer Vjesnikova tiskara nudi sve tri vrste ofset proizvodnje (novinski i revijalni rotacijski tisak i tisak iz arka), grafičku pripremu, doradu i širok spektar dodatnih usluga čime jamči optimalno rješenje za svakog kupca.

Otkup vlastitih dionica

Tijekom 2017. godine Društvo nije otkupljivalo vlastite dionice.

Rezerve za vlastite dionice utvrđene su u ranijim godinama.

Ovisna Društva

Društvo je vlasnik udjela 41% u ovisnom društvu i to : Vjesnik - usluge d.o.o., Zagreb.

Udjel u iznosu od 637.028,44 kune je vrijednosno usklađen zbog ostvarenih gubitaka ovisnog društva.

Izloženost Društva rizicima

Društvo je izloženo kreditnom i valutnom riziku i cjenovnom riziku, dok rizik kamatne stope, obzirom na nepostojanje kreditne zaduženosti, ne postoji u mjeri koja bi utjecala na poslovanje.

Cjenovni rizik

Društvo je uglavnom izloženo promjenama cijena tiskarskih usluga kao i promjenama cijena sirovina i materijala

Valutni rizik

Društvo je uglavnom izloženo promjenama tečaja EUR jer je dio potraživanja od kupaca, novčanih sredstava i kratkoročnih obveza prema dobavljačima nominiran u navedenoj valuti. Upravljanje ovim rizikom Društvo poduzima značajne mjere prelazeći kod sklapanja novih ugovora na klauzulu u EUR.

Kreditni rizik

Na dan 31.12.2017. godine struktura financijske imovine je takva da je izloženost Društva kreditnom riziku neznatna.

Kratkotrajna imovina Društva koja može dovesti do kreditnog rizika sastoji se uglavnom od potraživanja od kupaca i ostalih potraživanja, te novčanih potraživanja.

Rizik likvidnosti

Razborito upravljanje rizikom likvidnosti podrazumijeva održavanje dostatne količine novca za podmirenja dospjelih obveza. Cilj Društva je održavanje fleksibilnosti financiranja na način da kreditnim linijama osigura potrebna sredstva za podmirivanja svih obveza.

PRILOG

U prilogu se nalaze temeljna financijska izvješća za tekuću i prethodnu godinu kao i podaci potrebni za sagledavanje poslovanja Društva u 2017. godini.

BILANCA na dan 31.12.

Red. broj	Naziv pozicije	2016.	2017.	u kn Index 3/2
0	1	2	3	4
AKTIVA				
1.	Potraživanja za upisani a neplaćeni kapital			
2.	Dugotrajna imovina	38.133.860,87	33.494.077,47	88
2.1.	Nematerijalna imovina	5,60	62.332,64	
2.1.1.	Koncesije, patenti, licencije, robne i u služne marke, softver i ostala prava	5,60	62.332,64	
2.1.2.	Nematerijalna imovina u pripremi	0,00		
2.2.	Materijalna imovina	35.397.988,60	32.477.956,00	92
2.2.1.	Zemljište	23.099.116,95	23.099.116,95	
2.2.2.	Građevinski objekti	5.121.020,96	4.112.608,16	80
2.2.3.	Postrojenja i oprema	6.414.449,87	4.646.052,85	72
2.2.4.	Alati, pogonski inventar i transportna imovina	243.018,14	99.795,36	41
2.2.5.	Predujmovi za materijalnu imovinu			
2.2.6.	Materijalna imovina u pripremi			
2.2.7.	Ostala materijalna imovina	520.382,68	520.382,68	100
2.3.	Dugotrajna financijska imovina	46.966,73	27.251,84	58
2.3.1.	Sudjelujući interesi (udjeli)			
2.3.2.	Ulaganja u vrijednosne papire	1.594,08	1.594,08	100
2.3.3.	Dani zajmovi, depoziti i slično	45.372,65	25.657,76	57
2.4.	Potraživanja	2.688.899,94	926.536,99	
2.4.1.	Potraživanja od kupaca	2.688.899,94	926.536,99	
3.	Kratkotrajna imovina (obrotna sredstva)	19.254.666,67	20.242.200,35	105
3.1.	Zalihe	5.165.726,61	5.655.501,45	109
3.1.1.	Sirovine i materijal	4.875.442,33	5.271.466,94	108
3.1.2.	Proizvodnja u tijeku	58.461,37	34.699,87	
3.1.3.	Predujmovi za zalihe	231.822,91	349.334,64	
3.1.4.	Dugotrajna imovina namjenjena prodaji	0,00		
3.2.	Potraživanja	13.778.270,54	13.235.686,73	96
3.2.1.	Potraživanja od povezanih poduzetnika			
3.2.2.	Potraživanja od prodaje nekretnine			
3.2.3.	Potraživanja od kupaca	13.544.655,05	13.099.554,37	97
3.2.4.	Potraživanja od zaposlenika i članova poduzetnika	2.388,89		
3.2.5.	Potraživanja od države i drugih institucija	231.226,60	132.428,10	
3.2.6.	Ostala potraživanja		3.704,26	
3.3.	Kratkotrajna financijska imovina			
3.3.1.	Dani zajmovi, depoziti i slično			
3.4.	Novac u banci i blagajni	310.669,52	1.351.012,17	
4.	Plaćeni troškovi budućeg razd. i nedosp.napl. prihoda	64.736,30	77.691,41	
UKUPNA AKTIVA		57.453.263,84	53.813.969,23	94

Red. broj	Naziv pozicije	2016.	2017.	Index 3/2
0	1	2	3	4
PASIVA				
1.	Kapital i rezerve	28.882.107,38	31.574.700,14	109
1.1.	Temeljni (upisani) kapital	106.168.300,00	106.168.300,00	100
1.2.	Rezerve iz dobiti	0,00	0,00	
1.3.	Revalorizacijske rezerve	23.016.366,39	23.016.366,39	
1.4.1.	Zakonske rezerve	0,00	0,00	
1.4.2.	Rezerve za vlastite dionice	1.337.846,60	1.337.846,60	100
1.4.3.	Vlastite dionice i udjeli (odbitna stavaka)	1.337.846,60	1.337.846,60	100
1.4.4.	Ostale rezerve	0,00	0,00	
1.5.1.	Zadržana dobit	0,00	0,00	
1.5.2.	Prenešeni gubitak	90.054.424,58	100.302.559,01	111
1.6.	Dobit poslovne godine	0,00	2.692.592,76	
1.7.	Gubitak poslovne godine	10.248.134,43		
2.	Rezerviranja	5.751.054,13	3.915.982,10	68
2.1.	Rezerviranja za mirovine, otpremnine i slične obveze	2.591.544,19	184.000,00	7
2.2.	Rezerviranja za započete sudske sporove	3.159.509,94	3.731.982,10	118
3.	Dugoročne obveze	4.749.236,19	893.604,48	19
3.1.	Obveze prema bankama i drugim financijskim institucijama	949.417,36		
3.2.	Obveze prema dobavljačima	1.724.246,15		
3.3.	Ostale dugoročne obveze	2.075.572,68	893.604,48	
4.	Kratkoročne obveze	17.993.941,07	17.324.403,56	96
4.1.	Obveze za zajmove, depozite i slično			
4.2.	Obveze prema bankama i drugim financijskim institucijama	1.139.331,24	945.376,28	
4.3.	Obveze za predujmove	34.120,40	72.881,10	
4.4.	Obveze prema dobavljačima	11.679.072,82	12.392.598,13	106
4.5.	Obveze prema zaposlenicima	1.065.446,87	1.006.599,04	94
4.6.	Obveze za poreze, doprinose i slična davanja	2.037.645,10	1.695.650,95	83
4.7.	Ostale kratkoročne obveze	2.038.324,64	1.211.298,06	59
5.	Odgođeno plaćanje troškova i prihoda budućega razdoblja	76.925,07	105.278,95	137
UKUPNA PASIVA		57.453.263,84	53.813.969,23	94

RAČUN DOBITI I GUBITKA
za razdoblje od 1. siječnja do 31. prosinca

u kn

Redni broj	Naziv pozicije	2016. ostvareno	2017 ostvareno	Index 3/2
0	1	2	3	4
I	POSLOVNI PRIHODI	59.743.805,11	64.642.348,89	108,20
1	Prihodi od prodaje s poduzetnicima unutar grupe			
2	Prihodi od prodaje (izvan grupe)	57.454.649,69	59.275.046,76	103,17
3	Prihodi na temelju upotrebe vlastitih proizvoda, robe i usluga			
4	Ostali poslovni prihodi s poduzetnicima unutar grupe			
5	Ostali poslovni prihodi (izvan grupe)	2.289.155,42	5.367.302,13	234,47
II	POSLOVNI RASHODI	69.700.035,65	61.657.523,67	88,46
1	Promjene vrijednosti zaliha proizvodnje u tijeku i gotovih proizvoda	-58.461,37	23.761,50	
2	Materijalni troškovi	36.717.943,24	34.521.401,99	94,02
	a) Troškovi sirovina i materijala	30.284.107,51	29.561.510,57	97,61
	b) Troškovi prodane robe	534.630,20	680.791,04	127,34
	c) Ostali vanjski troškovi	5.899.205,53	4.279.100,38	72,54
3	Troškovi osoblja	18.111.395,50	17.183.152,92	94,87
	a) Neto plaće i nadnice	11.609.468,98	11.220.749,07	96,65
	b) Troškovi poreza i doprinosa iz plaće	3.844.045,60	3.432.627,83	89,30
	c) Doprinosi na plaće	2.657.880,92	2.529.776,02	95,18
4	Amortizacija	7.336.955,81	2.947.032,55	40,17
5	Ostali troškovi	2.943.433,39	2.668.361,78	90,65
6	Vrijednosno usklađenje	2.472.197,34	845.796,50	
	dugotrajne imovine osim financijske imovine	152.526,54		0,00
	kratkotrajne imovine osim financijske imovine	2.319.670,80	845.796,50	36,46
7	Rezerviranja	666.943,12	2.354.836,77	353,08
	Rezerviranja za mirovine, otpremnine i sl. obveze	120.500,00	184.000,00	152,70
	Rezerviranja za porezne obveze			
	Rezerviranja za započete sudske sporove	546.443,12	2.170.836,77	397,27
	Rezerviranja za troškove obnavljanja prirodnih bogastava			
	Rezerviranja za troškove u jamstvenim rokovima			
	Druga rezerviranja			
8	Ostali poslovni rashodi	1.509.628,62	1.113.179,66	73,74
III	FINANCIJSKI PRIHODI	226.436,20	102.955,69	45,47
1	Prihodi od ulaganja u udjele (dionice) poduzetnika unutar grupe			
2	Prihodi od ulaganja u udjele (dionice) društva povezanih sudjelujućim interesima			
3	Prihodi od ostalih dugotrajnih financijskih ulaganja i zajmova poduzetnicima unutar grupe			
4	Ostali prihodi s osnove kamata iz odnosa s poduzetnicima unutar grupe			
5	Tečajne razlike i ostali financijski prihodi iz odnosa s poduzetnicima unutar grupe			
6	Prihodi od ostalih dugotrajnih financijskih ulaganja i zajmova			
7	Ostali prihodi s osnove kamata	158.227,23	23.711,62	14,99
8	Tečajne razlike i ostali financijski prihodi	68.208,97	79.244,07	116,18
9	Nerealizirani dobiti (prihodi) od financijske imovine			
10	Ostali financijski prihodi			

Redni broj	Naziv pozicije	2016. ostvareno	2017. ostvareno	Index 3/2
0	1	2	3	4
IV	FINANCIJSKI RASHODI	518.340,09	395.188,15	76,24
1	Rashodi s osnove kamata i sličnih rashoda s poduzetnicima unutar grupe			
2	Tečajne razlike i drugi rashodi s poduzetnicima unutar grupe			
3	Rashodi s osnove kamata i slični rashodi	487.620,57	343.225,67	
4	Tečajne razlike i drugi rashodi	30.719,52	51.962,48	169,15
5	Nerealizirani gubici (rashodi) od financijske imovine			
6	Vrijednosno usklađenje financijske imovine (neto)			
7	Ostali financijski rashodi			
V	UKUPNI PRIHODI	59.970.241,31	64.745.304,58	107,96
VI	UKUPNI RASHODI	70.218.375,74	62.052.711,82	88,37
VII	DOBIT ILI GUBITAK PRIJE OPOREZIVANJA	-10.248.134,43	2.692.592,76	-26,27
VIII	POREZ NA DOBIT	0,00	0,00	
IX	DOBIT ILI GUBITAK RAZDOBLJA	-10.248.134,43	2.692.592,76	-26,27
IZVJEŠTAJ O OSTALOJ SVEBUHVATNOJ DOBITI (popunjava poduzetnik obveznik primjene MSFI-a)				
	DOBIT ILI GUBITAK RAZDOBLJA	-10.248.134,43	2.692.592,76	

NOVČANI TOK
za razdoblje od 1. siječnja do 31. prosinca

u kn

Redni broj	Naziv pozicije	2016.	2017.	Index 3/2
0	1	2	3	4
NOVČANI TOKOVI OD POSLOVNIH AKTIVNOSTI				
1.	Novčani primici od kupaca	75.599.369,90	74.955.432,68	99
2.	Novčani primici od tantijema, naknada, provizija i sl.			
3.	Novčani primici od osiguranja za naknadu šteta			
4.	Novčani primici s osnove povrata poreza			
5.	Novčani izdaci dobavljačima	-48.699.006,63	-45.456.688,88	93
6.	Novčani izdaci za zaposlene	-17.196.598,15	-16.163.023,61	94
7.	Novčani izdaci za osiguranje za naknade šteta			
8.	Ostali novčani primici i izdaci	-8.668.553,76	-11.706.458,82	135
I.	Novac iz poslovanja	1.035.211,36	1.629.261,37	
9.	Novčani izdaci za kamate	-160.970,78	-81.551,34	
10.	Plaćeni porez na dobit			
A)	NETO NOVČANI TOKOVI OD POSLOVNIH AKTIVNOSTI	874.240,58	1.547.710,03	
NOVČANI TOKOVI OD INVESTICIJSKIH AKTIVNOSTI				
1.	Novčani primici od prodaje dugotrajne materijalne i nematerijalne imovine		475.000,00	
2.	Novčani primici od prodaje financijskih instrumenata			
3.	Novčani primici od kamata			
4.	Novčani primici od dividendi			
5.	Novčani primici s osnove povrata danih zajmova i štednih uloga			
6.	Ostali novčani primici od investicijskih aktivnosti			
II.	Ukupno novčani primici od investicijskih aktivnosti	0,00	475.000,00	
1.	Novčani izdaci za kupnju dugotrajne materijalne i nematerijalne imovine	-127.023,75	-87.603,18	
2.	Novčani izdaci za stjecanje financijskih instrumenata			
3.	Novčani izdaci s osnove danih zajmova i štednih uloga			
4.	Stjecanje ovisnog društva, umanjeno za stečeni novac			
5.	Ostali novčani izdaci od investicijskih aktivnosti			
III.	Ukupno novčani izdaci od investicijskih aktivnosti	-127.023,75	-87.603,18	
B)	NETO NOVČANI TOKOVI OD INVESTICIJSKIH AKTIVNOSTI	-127.023,75	387.396,82	

Redni broj	Naziv pozicije	2016.	2017.	Index 3/2
0	1	2	3	4
NOVČANI TOKOVI OD FINANIJSKIH AKTIVNOSTI				
	Novčani primici od povećanja temeljnog (upisanog) kapitala			
	Novčani primici od izdavanja vlasničkih i dužničkih instrumenata			
	Novčani primici od glavnice, kredita, pozajmica i drugih posudbi			
	Ostali novčani primici od finansijskih aktivnosti	253.729,61	239.468,41	
IV.	Ukupno novčani primici od finansijskih aktivnosti	253.729,61	239.468,41	
1.	Novčani izdaci za otplatu glavnice kredita, pozajmica i drugih posudbi i dužničkih finansijskih instrumenata			
2.	Novčani izdaci za isplatu dividendi			
3.	Novčani izdaci za finansijski najam			
4.	Novčani izdaci za otkup vlastitih dionica i smanjenje temeljnog (upisanog) kapitala			
5.	Ostali novčani izdaci od finansijskih aktivnosti	-1.167.069,46	-1.134.232,61	97
V.	Ukupno novčani izdaci od finansijskih aktivnosti	-1.167.069,46	-1.134.232,61	
C)	NETO NOVČANI TOKOVI OD FINANIJSKIH AKTIVNOSTI	-913.339,85	-894.764,20	
1.	Nerealizirane tečajne razlike po novcu i novčanim ekvivalentima			
D)	NETO POVEĆANJE ILI SMANJENJE NOVČANIH TOKOVA	-166.123,02	1.040.342,65	
E)	NOVAC I NOVČANI EKVIVALENTI NA POČETKU RAZDOBLJA	476.792,54	310.669,52	
F)	NOVAC I NOVČANI EKVIVALENTI NA KRAJU RAZDOBLJA	310.669,52	1.351.012,17	

IZVJEŠĆE O TEKUĆIM SREDSTVIMA I TEKUĆIM OBVEZAMA
na dan 31.12.

u kn

Opis	2016.	2017.	Index 2/1
0	1	2	3
TEKUĆA SREDSTVA			
Zalihe	5.165.726,61	5.655.501,45	109
- sirovine i materijal	4.875.442,33	5.271.466,94	108
- proizvodnja u tijeku	58.461,37	34.699,87	
- predujmovi za zalihe	231.822,91	349.334,64	151
- dugotrajna imovina namjenjena prodaji			
Potraživanja	13.778.270,54	13.235.686,73	96
- od kupaca	13.544.655,05	13.099.554,37	97
- od zaposlenika i članova poduzetnika	2.388,89		
- od države i drugih institucija	231.226,60	132.428,10	57
- ostala potraživanja		3.704,26	
Financijska imovina	0,00	0,00	
Dani zajmovi, depoziti i slično			
Novac u banci i blagajni	310.669,52	1.351.012,17	
Plaćeni troškovi budućeg razdoblja i obračunati prihodi	64.736,30	77.691,41	
UKUPNO TEKUĆA SREDSTVA	19.319.402,97	20.319.891,76	105
TEKUĆE OBVEZE			
- prema bankama i dr. fin. institucijama	1.139.331,24	945.376,28	83
- za predujmove	34.120,40	72.881,10	
- prema dobavljačima	11.679.072,82	12.392.598,13	106
- prema zaposlenicima	1.065.446,87	1.006.599,04	94
- za poreze, doprinose i slična davanja	2.037.645,10	1.695.650,95	83
- ostale kratkoročne obveze	2.038.324,64	1.211.298,06	59
UKUPNE TEKUĆE OBVEZE	17.993.941,07	17.324.403,56	96
NETO RADNI KAPITAL	1.325.461,90	2.995.488,20	

**PREGLED STANJA OBVEZA PREMA DOBAVLJAČIMA I
POTRAŽIVANJA OD KUPACA
na dan 31.12.**

u kn

Redni broj	Opis	2016.	2017.	Index 2/1
0	1	2	3	
1.	Obveze prema dobavljačima	11.679.072,82	12.392.598,13	106
	- Dobavljači u zemlji	10.593.484,22	10.999.588,45	104
	- Dobavljači iz inozemstva	1.085.588,60	1.393.009,68	128
2.	Dospjele obveze	6.902.560,97	7.219.392,76	105
	- Dobavljači u zemlji	6.764.413,54	6.796.109,07	100
	- Dobavljači iz inozemstva	138.147,43	423.283,69	
3.	Obveze prema državnom proračunu - PDV	1.509.658,83	1.185.660,22	79
4.	Dospjele obveze prema državnom proračunu - PDV	1.004.290,72	700.328,21	70
5.	POTRAŽIVANJA OD KUPACA	13.544.655,05	13.099.554,37	97
	- Kupci u zemlji	13.006.477,32	12.692.891,70	98
	- Kupci iz inozemstva	538.177,73	406.662,67	
6.	Dospjela potraživanja	2.776.088,91	3.250.115,31	117
	- Kupci u zemlji	2.775.552,28	2.955.895,02	23
	- Kupci iz inozemstva	536,63	294.220,29	

PREGLED STANJA OBVEZA I POTRAŽIVANJA PO KREDITIMA
na dan 31.12.

u kn

Opis	2016.	2017.	Index 2/1
0	1	2	3
UKUPNE OBVEZE PO KREDITIMA			
Domaće banke i financijske institucije	2.088.748,60	945.376,28	45
- kratkoročni krediti	1.139.331,24	945.376,28	83
- dugoročni krediti	949.417,36		0
DOSPJELE OBVEZE PO KREDITIMA			
Domaće banke i financijske institucije	0,00	0,00	
- kratkoročni krediti	0,00	0,00	
- dugoročni krediti	0,00	0,00	
UKUPNA POTRAŽIVANJA PO KREDITIMA			
Plasmani (tuzemni i inozemni)	45.372,65	25.657,76	
- kratkoročni krediti			
- dugoročni krediti	45.372,65	25.657,76	
DOSPJELA POTRAŽIVANJA PO KREDITIMA			
Plasmani (tuzemni i inozemni)	0,00	0,00	
- kratkoročni krediti	0,00	0,00	
- dugoročni krediti	0,00	0,00	

POKAZATELJI USPJEŠNOSTI POSLOVANJA

I. Pokazatelji likvidnosti

Koeficijent tekuće likvidnosti (KTL)

(u 000 kn)

OPIS	I-XII 2016.	I-XII 2017.	Index 2017./2016.
Kratkotrajna imovina	19.255	20.242	105
Kratkoročne obveze	17.994	17.324	96
KTL (standard ≥ 2)	1,0701	1,1684	109

Koeficijent financijske stabilnosti (KFS)

(u 000 kn)

OPIS	I-XII 2016.	I-XII 2017.	Index 2017./2016.
Dugotrajna imovina	38.134	33.494	88
Kapital i rezerve i dugoročne obveze	33.631	32.469	97
KFS (standard ≤ 1)	1,1339	1,0316	91

II. Pokazatelji zaduženosti

Koeficijent zaduženosti (KZ)

(u 000 kn)

OPIS	I-XII 2016.	I-XII 2017.	Index 2017./2016.
Ukupne obveze	22.743	18.218	80
Ukupna imovina	57.453	53.814	94
KZ	0,3959	0,3385	86

Koeficijent vlastitog financiranja (KVF)

(u 000 kn)

OPIS	I-XII 2016.	I-XII 2017.	Index 2017./2016.
Kapital i rezerve	28.882	31.575	109
Ukupna imovina	57.453	53.814	94
KVF	0,5027	0,5867	117

III. Pokazatelji aktivnosti

Koeficijent obrtaja ukupne imovine (KOui)

(u 000 kn)

OPIS	I-XII 2016.	I-XII 2017.	Index 2017./2016.
Ukupni prihodi	59.970	64.745	108
Ukupna imovina	57.453	53.814	94
KOui	1,0438	1,2031	115

IV. Pokazatelji ekonomičnosti

Ekonomičnost ukupnog poslovanja (Eu)

(u 000 kn)

OPIS	I-XII 2016.	I-XII 2017.	Index 2017./2016.
Ukupni prihodi	59.970	64.745	108
Ukupni rashodi	70.218	62.053	88
Eu	0,8541	1,0434	122

V. Pokazatelji rentabilnosti i ostali

Rentabilnost ukupne imovine (ROA)

(u 000 kn)

OPIS	I-XII 2016.	I-XII 2017.	Index 2017./2016.
Dobit/gubitak nakon oporezivanja	-10.248	2.693	-26
Ukupna imovina	57.453	53.814	94
ROA	-0,1784	0,0500	-28

Rentabilnost dioničkog kapitala (ROE)

(u 000 kn)

OPIS	I-XII 2016.	I-XII 2017.	Index 2017./2016.
Dobit/gubitak nakon oporezivanja	-10.248	2.693	-26
Kapital i rezerve	28.882	31.575	109
ROE	-0,3548	0,0853	-24

Operativna dobit (EBIT)

(u 000 kn)

OPIS	I-XII 2016.	I-XII 2017.	Index 2017./2016.
Poslovni prihodi	59.744	64.642	108
Poslovni rashodi	69.700	61.658	88
EBIT	-9.956	2.984	-30

EBITDA

(u 000 kn)

OPIS	I-XII 2016.	I-XII 2017.	Index 2017./2016.
Poslovni prihodi	59.744	64.642	108
Poslovni rashodi-amortizacija	62.363	58.710	94
EBITDA	-2.619	5.932	-226

Struktura radnika prema organizaciji na dan 31. prosinac

Radna jedinica	2016.		2017.	
	Broj zaposlenika	Postotak udjela %	Broj zaposlenika	Postotak udjela %
0	1	2	3	4
Uprava	2	0,88	2	0,94
Zajedničke službe - pravna i ljudski resursi	5	2,21	5	2,36
Zajedničke službe - financije, kontroling i računovodstvo	8	3,54	8	3,77
Zajedničke službe - korporativna sigurnost	12	5,31	9	4,25
Zajedničke službe - odjel informacijske tehnologije	3	1,33	3	1,42
Prodaja, marketing i nabava	16	7,08	22	10,38
Proizvodnja	2	0,88	2	0,94
Proizvodnja - priprema proizvodnje	20	8,85	20	9,43
Proizvodnja - novinski tisak	34	15,04	32	15,09
Proizvodnja - revijalni tisak	29	12,83	28	13,21
Proizvodnja - tisak iz arka i ambalaža	10	4,42	9	4,25
Proizvodnja - dorada i pakiranje	66	29,20	53	25,00
Proizvodnja - elektromehaničko održavanje	19	8,41	19	8,96
Ukupno VJESNIK d.d.	226	100,00	212	100,00

ZAPOSLENI PO STRUČNOJ SPREMI

Stručna sprema	Stanje na dan 31.12.2016.	Stanje na dan 31.12.2017.	Index
1	2	3	4(3/2)
DR			
MR			
VSS	13	29	223
VŠS	16	2	13
SSS	144	131	91
NSS	27	24	89
VKV	10	11	110
KV	12	12	100
PKV	2	2	100
NKV	2	1	50
Ukupno	226	212	94

Zagreb, 12.4.2018.

Na temelju članka 250.a, a u svezi članka 272.p. Zakona o trgovačkim društvima (pročišćeni tekst zakona NN 110/15, Uprava dioničkog društva Vjesnik d.d. iz Zagreba (dalje u tekstu: Društvo) daje sljedeću

IZJAVU

o primjeni Kodeksa korporativnog upravljanja

1. Društvo primjenjuje Kodeks korporativnog upravljanja kojeg su zajednički izradile Hrvatska agencija za nadzor financijskih usluga (HANFA) i Zagrebačka burza d.d., a integralni tekst Kodeksa objavljen je na internetskim stranicama Zagrebačke burze.
2. Društvo je u bitnome primjenjivalo preporuke utvrđene Kodeksom tijekom 2017. godine, objavljujući sve informacije čija je objava predviđena pozitivnim propisima.
3. Nadzor nad vođenjem poslova Društva provodi Nadzorni odbor u skladu sa Zakonom o trgovačkim društvima, Statutom Društva kao i ostalih važećih propisa i poslovnika. Nadzorni odbor redovito prima detaljne informacije i izvješća o poslovanju i stanju Društva.
4. U iskazivanju imovine, obveza, glavnice, prihoda, rashoda i financijskog rezultata Društva primjenjuju se usvojene računovodstvene politike kojima su uređena pravila, postupci i tehnike izrade financijskih izvještaja.
5. Pravo glasa dioničarima nije ograničeno. Svaka redovna dionica daje pravo glasa na skupštini Društva.
6. Društvo ima Upravu od jednog člana Direktora; direktor Društva je Ilija Nedić. Upravu imenuje Nadzorni odbor na vrijeme od četiri godine.
7. Društvo ima Nadzorni odbor od pet članova. Četiri člana imenuje Skupština Društva, a jednog člana Radničko vijeće kao predstavnika radnika.
8. Ova izjava, u smislu Zakona o trgovačkim društvima, smatra se dijelom Godišnjeg izvješća o stanju Društva za 2017. godinu.

direktor
Ilija Nedić, mag. oec.



Na temelju članaka 407. do 410. Zakona o tržištu kapitala (NN br. 88/08) Uprava Društva Vjesnik d.d. daje

IZJAVU

Skraćeni set revidiranih i nekonsolidiranih financijskih izvještaja Društva Vjesnik d.d. za razdoblje od 01.01.2017. godine do 31.12.2017. godine sastavljen je u skladu sa Zakonom o računovodstvu, Međunarodnim standardima financijskog izvještavanja (MSFI) i Međunarodnim računovodstvenim standardima (MRS) te daje cjelovit i istinit pregled imovine i obveza te rezultata poslovanja, uz kratki osvrt na razloge iskazanih podataka.

Direktor

Ilija Nedić, mag. oec.