

**REZULTATI POSLOVANJA VJESNIKA d.d. ZA RAZDOBLJE OD 01.01.2016. DO 31.12.2016. GODIŠNJI IZVJEŠTAJ – NEREVIDIRANI**

(Zagreb, 30.01.2017.) Temeljem članka 440. Zakona o tržištu kapitala obavještavamo Vas da je set finansijskih izvještaja za 2016. objavljen na internetskim stranicama Društva [www.tiskara.vjesnik.hr](http://www.tiskara.vjesnik.hr), na internetskim stranicama Zagrebačke burze d.d. Zagreb, te je dostavljen HINA-i i Službenom registru propisanih informacija pri Hrvatskoj agenciji za nadzor finansijskih usluga. Godišnji izvještaj sadrži finansijske izvještaje Vjesnika d.d. za razdoblje od 01.01.2016. do 31.12.2016. (TFI-POD), Međuizvještaj posloводства i Izjavu osobe odgovorne za sastavljanje finansijskih izvještaja.

## **Godišnji izvještaj**

za razdoblje od 1. siječnja do 31. prosinca 2016.

(nerevidirani izvještaji)

Zagreb, 30. siječnja 2017.

## **Sadržaj**

- Međuzvještaj Uprave za nerevidirane godišnje financijske izvještaje 2016.
- Set financijskih izvještaja (TFI-POD) za razdoblje od 1. siječnja do 31. prosinca 2016.
- Izjava osobe odgovorne za sastavljanje financijskih izvještaja

**MEĐUIZVJEŠTAJ POSLOVODSTVA REZULTATI POSLOVANJA za razdoblje od 1. siječnja do 31. prosinca 2016.**

U izvještajnom razdoblju nije bilo podjele dionica.

U izvještajnom razdoblju nije bilo značajnijih promjena vlasničke strukture.

U izvještajnom razdoblju nije bilo statusnih promjena.

U budućem razdoblju očekuju se poteškoće u naplati potraživanja od kupaca tiskarskih usluga.

U 2016. godini ostvareni su ukupni prihodi u iznosu od 58,98 milijuna kuna, što je za 10% manje u odnosu na isto razdoblje prethodne godine. Ukupni rashodi, koji iznose 68.50 milijuna kuna, smanjeni su za 13%. Društvo je ostvarilo gubitak od 9,5 milijuna kuna.

U strukturi poslovnih prihoda ostvarenih u 2016. godini 90,1% čine prihodi od prodaje tiskarskih usluga u zemlji, koji u odnosu na 2015. godinu bilježe pad od 12%. Ostali prihodi iz poslovanja sudjeluju sa 9,9% u poslovnom prihodu Društva ostvarenom u 2016. godini.

Prodajom tiskarskih usluga ostvaruje se najveći dio ukupnih prihoda Društva (53,72 milijun kuna). Manji dio prihoda (5,10 milijuna kuna) ostvaruje se: prodajom ostalih usluga (skladištenje papira, održavanje i upravljanje zgradom), prodajom otpadnog materijala, te od davanja u zakup slobodnog poslovnog prostora.

Ukupni rashodi Društva su u izvještajnom razdoblju iznosili 68,50 milijuna kuna i u odnosu na prethodnu godinu smanjeni su za 13%. Poslovni rashodi koji čine 99,3% ukupnih rashoda Društva i smanjeni su za 13% u odnosu na isto razdoblje prethodne godine., dok su financijski rashodi veći za 22% na prethodno razdoblje.

Troškovi osoblja su u 2016. godini povećani u odnosu na prethodnu godinu za 1%.

Amortizacija dugotrajne i kratkotrajne imovine iznosi 7,3 milijuna kuna i smanjena je za 9% u odnosu na amortizaciju obračunatu u 2015. godini.

U izvještajnom razdoblju Društvo je imalo značajnih poteškoća s likvidnošću.

U izvještajnom razdoblju nije bilo promjena računovodstvenih politika.

**Prilog 1.**

Razdoblje izvještavanja:

1.1.2016.

do

31.12.2016.

**Tromjesečni financijski izvještaj poduzetnika TFI-POD**

Matični broj (MB): 01453157

Matični broj subjekta (MBS): 080304753

Osobni identifikacijski broj (OIB): 83180487843

Tvrtna izdavalca: VJESNIK d.d. TISKARSKO IZDAVAČKE DJELATNOSTI

Poštanski broj i mjesto: 10000 ZAGREB

Ulica i kućni broj: SLAVONSKA AVENIJA 4

Adresa e-pošte: uprava@vjesnik.hr

Internet adresa: www.tiskara.vjesnik.hr

Šifra i naziv općine/grada: 133 ZAGREB

Šifra i naziv županije: 21 GRAD ZAGREB

Broj zaposlenih: 226

(krajem izvještajnog razdoblja)

Konsolidirani izvještaj: NE

Šifra NKD-a: 1811

Tvrtna subjekata konsolidacije (prema MSFI):

Sjedište:

MB:

Knjigovodstveni servis:

Osoba za kontakt: Gordana Semialjac

(unosi se samo prezime i ime osobe za kontakt)

Telefon: 01/6161-507

Telefaks: 01/6161-654

Adresa e-pošte:

Prezime i ime: Mirela Novoselec Jakševac

(osoba ovlaštene za zastupanje)

**Dokumentacija za objavu:**

1. Financijski izvještaji (bilanca, račun dobiti i gubitka, izvještaj o novčanom tijeku, izvještaj o promjenama kapitala i bilješke uz financijske izvještaje)
2. Međuzvještaj posloводства,
3. Izjavu osoba odgovornih za sastavljanje izvještaja izdavalca.

M.P.

(potpis osobe ovlaštene za zastupanje)

**BILANCA**  
stanje na dan 31.12.2016.

Obveznik: VJESNIK d.d.			
Naziv pozicije	AOP oznaka	Prethodno razdoblje	Tekuće razdoblje
1	2	3	4
<b>A) POTRAŽIVANJA ZA UPISANI A NEUPLAĆENI KAPITAL</b>	<b>001</b>		
<b>B) DUGOTRAJNA IMOVINA (003+010+020+029+033)</b>	<b>002</b>	42.971.638	35.600.424
I. NEMATERIJALNA IMOVINA (004 do 009)	<b>003</b>	179.294	152.532
1. Izdaci za razvoj	<b>004</b>		
2. Koncesije, patenti, licencije, robne i uslužne marke, softver i ostala prava	<b>005</b>	26.767	5
3. Goodwill	<b>006</b>		
4. Predujmovi za nabavu nematerijalne imovine	<b>007</b>		
5. Nematerijalna imovina u pripremi	<b>008</b>	152.527	152.527
6. Ostala nematerijalna imovina	<b>009</b>		
II. MATERIJALNA IMOVINA (011 do 019)	<b>010</b>	42.489.216	35.400.130
1. Zemljište	<b>011</b>	23.099.117	23.099.117
2. Građevinski objekti	<b>012</b>	7.183.935	5.121.021
3. Postrojenja i oprema	<b>013</b>	11.360.074	6.414.450
4. Alati, pogonski inventar i transportna imovina	<b>014</b>	325.707	245.159
5. Biološka imovina	<b>015</b>		
6. Predujmovi za materijalnu imovinu	<b>016</b>	0	0
7. Materijalna imovina u pripremi	<b>017</b>	0	0
8. Ostala materijalna imovina	<b>018</b>	520.383	520.383
9. Ulaganje u nekretnine	<b>019</b>	0	0
III. DUGOTRAJNA FINACIJSKA IMOVINA (021 do 028)	<b>020</b>	303.129	47.763
1. Udjeli (dionice) kod povezanih poduzetnika	<b>021</b>	0	0
2. Dani zajmovi povezanim poduzetnicima	<b>022</b>	0	0
3. Sudjelujući interesi (udjeli)	<b>023</b>	233.700	0
4. Zajmovi dani poduzetnicima u kojima postoje sudjelujući interesi	<b>024</b>		
5. Ulaganja u vrijednosne papire	<b>025</b>	1.594	1.594
6. Dani zajmovi, depoziti i slično	<b>026</b>	67.835	46.169
7. Ostala dugotrajna financijska imovina	<b>027</b>		
8. Ulaganja koja se obračunavaju metodom udjela	<b>028</b>		
IV. POTRAŽIVANJA (030 do 032)	<b>029</b>	0	0
1. Potraživanja od povezanih poduzetnika	<b>030</b>		
2. Potraživanja po osnovi prodaje na kredit	<b>031</b>		
3. Ostala potraživanja	<b>032</b>		
V. ODGOĐENA POREZNA IMOVINA	<b>033</b>		
<b>C) KRATKOTRAJNA IMOVINA (035+043+050+058)</b>	<b>034</b>	29.337.976	22.973.724
I. ZALIHE (036 do 042)	<b>035</b>	7.464.236	5.411.910
1. Sirovine i materijal	<b>036</b>	7.101.821	5.107.396
2. Proizvodnja u tijeku	<b>037</b>	0	58.461
3. Gotovi proizvodi	<b>038</b>		
4. Trgovačka roba	<b>039</b>		
5. Predujmovi za zalihe	<b>040</b>	362.415	246.053
6. Dugotrajna imovina namijenjena prodaji	<b>041</b>	0	0
7. Biološka imovina	<b>042</b>		
II. POTRAŽIVANJA (044 do 049)	<b>043</b>	21.396.947	17.251.145
1. Potraživanja od povezanih poduzetnika	<b>044</b>		
2. Potraživanja od kupaca	<b>045</b>	21.252.202	16.993.835
3. Potraživanja od sudjelujućih poduzetnika	<b>046</b>		
4. Potraživanja od zaposlenika i članova poduzetnika	<b>047</b>	0	2.389
5. Potraživanja od države i drugih institucija	<b>048</b>	144.745	147.053
6. Ostala potraživanja	<b>049</b>	0	107.868
III. KRATKOTRAJNA FINACIJSKA IMOVINA (051 do 057)	<b>050</b>		
1. Udjeli (dionice) kod povezanih poduzetnika	<b>051</b>		
2. Dani zajmovi povezanim poduzetnicima	<b>052</b>		
3. Sudjelujući interesi (udjeli)	<b>053</b>		
4. Zajmovi dani poduzetnicima u kojima postoje sudjelujući interesi	<b>054</b>		
5. Ulaganja u vrijednosne papire	<b>055</b>		
6. Dani zajmovi, depoziti i slično	<b>056</b>		
7. Ostala financijska imovina	<b>057</b>		
IV. NOVAC U BANCII BLAGAJNI	<b>058</b>	476.793	310.669
<b>D) PLAĆENI TROŠKOVI BUDUĆEG RAZDOBLJA I OBRAČUNATI PRIHODI</b>	<b>059</b>	65.845	64.737
<b>E) UKUPNO AKTIVA (001+002+034+059)</b>	<b>060</b>	72.375.459	58.638.885
<b>F) IZVANBILANČNI ZAPISI</b>	<b>061</b>		

**BILANCA**  
stanje na dan **31.12.2016.**

Obveznik: VJESNIK d.d.			
Naziv pozicije	AOP oznaka	Prethodno razdoblje	Tekuće razdoblje
1	2	3	4
<b>PASIVA</b>			
<b>A) KAPITAL I REZERVE (063+064+065+071+072+075+078)</b>	<b>062</b>	38.258.343	29.185.346
I. TEMELJNI (UPISANI) KAPITAL	<b>063</b>	106.168.300	106.168.300
II. KAPITALNE REZERVE	<b>064</b>		
III. REZERVE IZ DOBITI (066+067-068+069+070)	<b>065</b>	0	0
1. Zakonske rezerve	<b>066</b>		
2. Rezerve za vlastite dionice	<b>067</b>	1.337.847	1.337.847
3. Vlastite dionice i udjeli (odbitna stavka)	<b>068</b>	1.337.847	1.337.847
4. Statutarne rezerve	<b>069</b>		
5. Ostale rezerve	<b>070</b>		
IV. REVALORIZACIJSKE REZERVE	<b>071</b>	23.016.366	23.016.366
V. ZADRŽANA DOBIT ILI PRENESENI GUBITAK (073-074)	<b>072</b>	-78.012.917	-90.475.980
1. Zadržana dobit	<b>073</b>	0	0
2. Preneseni gubitak	<b>074</b>	78.012.917	90.475.980
VI. DOBIT ILI GUBITAK POSLOVNE GODINE (076-077)	<b>075</b>	-12.913.406	-9.523.340
1. Dobit poslovne godine	<b>076</b>	0	0
2. Gubitak poslovne godine	<b>077</b>	12.913.406	9.523.340
VII. MANJINSKI INTERES	<b>078</b>		
<b>B) REZERVIRANJA (080 do 082)</b>	<b>079</b>	10.031.324	8.981.548
1. Rezerviranja za mirovine, otpremnine i slične obveze	<b>080</b>	2.657.457	2.471.044
2. Rezerviranja za porezne obveze	<b>081</b>		
3. Druga rezerviranja	<b>082</b>	7.373.867	6.510.504
<b>C) DUGOROČNE OBVEZE (084 do 092)</b>	<b>083</b>	5.926.342	2.728.648
1. Obveze prema povezanim poduzetnicima	<b>084</b>		
2. Obveze za zajmove, depozite i slično	<b>085</b>		
3. Obveze prema bankama i drugim finansijskim institucijama	<b>086</b>	2.104.432	962.862
4. Obveze za predujmove	<b>087</b>		
5. Obveze prema dobavljačima	<b>088</b>	3.811.908	1.755.784
6. Obveze po vrijednosnim papirima	<b>089</b>		
7. Obveze prema poduzetnicima u kojima postoje sudjelujući interesi	<b>090</b>		
8. Ostale dugoročne obveze	<b>091</b>	10.002	10.002
9. Odgođena porezna obveza	<b>092</b>		
<b>D) KRATKOROČNE OBVEZE (094 do 105)</b>	<b>093</b>	18.066.004	17.647.676
1. Obveze prema povezanim poduzetnicima	<b>094</b>		
2. Obveze za zajmove, depozite i slično	<b>095</b>	0	0
3. Obveze prema bankama i drugim finansijskim institucijama	<b>096</b>	1.147.872	1.147.152
4. Obveze za predujmove	<b>097</b>	44.872	34.120
5. Obveze prema dobavljačima	<b>098</b>	12.138.535	11.175.711
6. Obveze po vrijednosnim papirima	<b>099</b>		
7. Obveze prema poduzetnicima u kojima postoje sudjelujući interesi	<b>100</b>		
8. Obveze prema zaposlenicima	<b>101</b>	1.141.826	1.065.447
9. Obveze za poreze, doprinose i slična davanja	<b>102</b>	1.701.327	2.035.137
10. Obveze s osnove udjela u rezultatu	<b>103</b>		
11. Obveze po osnovi dugotrajne imovine namijenjene prodaji	<b>104</b>		
12. Ostale kratkoročne obveze	<b>105</b>	1.891.572	2.190.109
<b>E) ODGOĐENO PLAĆANJE TROŠKOVA I PRIHOD BUDUĆEGA RAZDOBLJA</b>	<b>106</b>	93.446	95.667
<b>F) UKUPNO – PASIVA (062+079+083+093+106)</b>	<b>107</b>	72.375.459	58.638.885
<b>G) IZVANBILANČNI ZAPISI</b>	<b>108</b>		
<b>DODATAK BILANCI (popunjava poduzetnik koji sastavlja konsolidirani finansijski izvještaj)</b>			
<b>A) KAPITAL I REZERVE</b>			
1. Pripisano imateljima kapitala matice	<b>109</b>		
2. Pripisano manjinskom interesu	<b>110</b>		

Napomena 1.: Dodatak bilanci popunjavaju poduzetnici koji sastavljaju konsolidirane finansijske izvještaje.

**RAČUN DOBITI I GUBITKA**  
u razdoblju 01.01.2016. do 31.12.2016.

Obveznik: VJESNIK d.d.

Naziv pozicije	AOP oznaka	Prethodno razdoblje		Tekuće razdoblje	
		Kumulativno	Tromjeseče	Kumulativno	Tromjesečje
1	2	3	4	5	6
<b>I. POSLOVNI PRIHODI (112+113)</b>	<b>111</b>	65.564.738	17.775.095	58.817.988	15.970.174
1. Prihodi od prodaje	112	63.759.680	17.399.739	56.827.481	15.658.691
2. Ostali poslovni prihodi	113	1.805.058	375.356	1.990.507	311.483
<b>II. POSLOVNI RASHODI (115+116+120+124+125+126+129+130)</b>	<b>114</b>	78.293.904	25.013.371	68.048.086	16.849.277
1. Promjene vrijednosti zaliha proizvodnje u tijeku i gotovih proizvoda	115	22.631	27.211	-58.461	-7.044
2. Materijalni troškovi (117 do 119)	116	41.455.882	11.093.292	36.413.022	9.286.147
a) Troškovi sirovina i materijala	117	34.181.413	9.243.329	30.006.497	7.897.889
b) Troškovi prodane robe	118	654.124	245.192	534.630	144.876
c) Ostali vanjski troškovi	119	6.620.345	1.604.771	5.871.895	1.243.382
3. Troškovi osoblja (121 do 123)	120	17.996.744	4.606.636	18.111.396	4.474.498
a) Neto plaće i nadnice	121	11.557.560	2.972.187	11.609.469	2.911.856
b) Troškovi poreza i doprinosa iz plaća	122	3.789.998	956.926	3.844.046	907.495
c) Doprinosi na plaće	123	2.649.186	677.523	2.657.881	655.147
4. Amortizacija	124	8.091.430	2.007.158	7.336.956	1.798.138
5. Ostali troškovi	125	4.909.035	1.213.256	2.156.436	711.130
6. Vrijednosno usklađivanje (127+128)	126	695.588	175.292	1.136.200	256.041
a) dugotrajne imovine (osim financijske imovine)	127				
b) kratkotrajne imovine (osim financijske imovine)	128	695.588	175.292	1.136.200	256.041
7. Rezerviranja	129	5.093.332	5.093.332	0	0
8. Ostali poslovni rashodi	130	29.262	797.194	2.952.537	330.367
<b>III. FINANIJSKI PRIHODI (132 do 136)</b>	<b>131</b>	190.066	92.853	162.058	20.592
1. Kamate, tečajne razlike, dividende i slični prihodi iz odnosa s povezanim poduzetnicima	132				
2. Kamate, tečajne razlike, dividende, slični prihodi iz odnosa s nepovezanim poduzetnicima i drugim osobama	133	190.066	92.853	162.058	20.592
3. Dio prihoda od pridruženih poduzetnika i sudjelujućih interesa	134				
4. Nerealizirani dobiti (prihodi) od financijske imovine	135				
5. Ostali financijski prihodi	136	0	0	0	0
<b>IV. FINANIJSKI RASHODI (138 do 141)</b>	<b>137</b>	374.306	140.111	455.300	43.796
1. Kamate, tečajne razlike i drugi rashodi s povezanim poduzetnicima	138				
2. Kamate, tečajne razlike i drugi rashodi iz odnosa s nepovezanim poduzetnicima i drugim osobama	139	374.306	140.111	455.300	43.796
3. Nerealizirani gubici (rashodi) od financijske imovine	140				
4. Ostali financijski rashodi	141				
<b>V. UDIO U DOBITI OD PRIDRUŽENIH PODUZETNIKA</b>	<b>142</b>				
<b>VI. UDIO U GUBITKU OD PRIDRUŽENIH PODUZETNIKA</b>	<b>143</b>				
<b>VII. IZVANREDNI - OSTALI PRIHODI</b>	<b>144</b>				
<b>VIII. IZVANREDNI - OSTALI RASHODI</b>	<b>145</b>				
<b>IX. UKUPNI PRIHODI (111+131+142 + 144)</b>	<b>146</b>	65.754.804	17.867.948	58.980.046	15.990.766
<b>X. UKUPNI RASHODI (114+137+143 + 145)</b>	<b>147</b>	78.668.210	25.153.482	68.503.386	16.893.073
<b>XI. DOBIT ILI GUBITAK PRIJE OPOREZIVANJA (146-147)</b>	<b>148</b>	-12.913.406	-7.285.534	-9.523.340	-902.307
1. Dobit prije oporezivanja (146-147)	149	0	0	0	0
2. Gubitak prije oporezivanja (147-146)	150	12.913.406	7.285.534	9.523.340	902.307
<b>XII. POREZ NA DOBIT</b>	<b>151</b>				
<b>XIII. DOBIT ILI GUBITAK RAZDOBLJA (148-151)</b>	<b>152</b>	-12.913.406	-7.285.534	-9.523.340	-902.307
1. Dobit razdoblja (149-151)	153	0	0	0	0
2. Gubitak razdoblja (151-148)	154	12.913.406	7.285.534	9.523.340	902.307



**RAČUN DOBITI I GUBITKA**  
u razdoblju 01.01.2016. do 31.12.2016.

Obveznik: VJESNIK d.d.

Naziv pozicije	AOP oznaka	Prethodno razdoblje		Tekuće razdoblje	
		Kumulativno	Tromjesečje	Kumulativno	Tromjesečje
1	2	3	4	5	6
<b>DODATAK RDG-u (popunjavanje poduzetnik koji sastavlja konsolidirani financijski izvještaj)</b>					
<b>XIV. DOBIT ILI GUBITAK RAZDOBLJA</b>					
1. Pripisana imateljima kapitala matice	155				
2. Pripisana manjinskom interesu	156				
<b>IZVJEŠTAJ O OSTALOJ SVEOBUHVAATNOJ DOBITI (popunjavanje poduzetnik obveznik primjene MSFI-a)</b>					
<b>I. DOBIT ILI GUBITAK RAZDOBLJA (= 152)</b>	<b>157</b>	<b>-12.913.406</b>	<b>-7.285.534</b>	<b>-9.523.340</b>	<b>-902.307</b>
<b>II. OSTALA SVEOBUHVAATNA DOBIT/GUBITAK PRIJE POREZA (159 do 165)</b>	<b>158</b>	<b>0</b>	<b>0</b>	<b>0</b>	<b>0</b>
1. Tečajne razlike iz preračuna inozemnog poslovanja	159				
2. Promjene revalorizacijskih rezervi dugotrajne materijalne i nematerijalne imovine	160				
3. Dobit ili gubitak s osnove ponovnog vrednovanja financijske imovine raspoložive za prodaju	161				
4. Dobit ili gubitak s osnove učinkovite zaštite novčanog toka	162				
5. Dobit ili gubitak s osnove učinkovite zaštite neto ulaganja u inozemstvu	163				
6. Udio u ostaloj sveobuhvatnoj dobiti/gubitku pridruženih poduzetnika	164				
7. Aktuarski dobici/gubici po planovima definiranih primanja	165				
<b>III. POREZ NA OSTALU SVEOBUHVAATNU DOBIT RAZDOBLJA</b>	<b>166</b>				
<b>IV. NETO OSTALA SVEOBUHVAATNA DOBIT ILI GUBITAK RAZDOBLJA (158-166)</b>	<b>167</b>	<b>0</b>	<b>0</b>	<b>0</b>	<b>0</b>
<b>V. SVEOBUHVAATNA DOBIT ILI GUBITAK RAZDOBLJA (157+167)</b>	<b>168</b>	<b>-12.913.406</b>	<b>-7.285.534</b>	<b>-9.523.340</b>	<b>-902.307</b>
<b>DODATAK Izvještaju o ostaloj sveobuhvatnoj dobiti (popunjavanje poduzetnik koji sastavlja konsolidirani financijski izvještaj)</b>					
<b>VI. SVEOBUHVAATNA DOBIT ILI GUBITAK RAZDOBLJA</b>					
1. Pripisana imateljima kapitala matice	169				
2. Pripisana manjinskom interesu	170				

**IZVJEŠTAJ O NOVČANOM TIJEKU - Direktna metoda**  
u razdoblju 01.01.2016. do 31.12.2016.

Obveznik: VJESNIK d.d.

Naziv pozicije	AOP oznaka	Prethodno razdoblje	Tekuće razdoblje
1	2	3	4
<b>NOVČANI TIJEK OD POSLOVNIH AKTIVNOSTI</b>			
1. Novčani primici od kupaca	001	130.739.922	75.587.137
2. Novčani primici od tantijema, naknada, provizija i sl.	002		
3. Novčani primici od osiguranja za naknadu šteta	003		
4. Novčani primici s osnove povrata poreza	004		
5. Ostali novčani primici	005	1.371.628	1.714.267
<b>I. Ukupno novčani primici od poslovnih aktivnosti (001 do 005)</b>	<b>006</b>	<b>132.111.550</b>	<b>77.301.404</b>
1. Novčani izdaci dobavljačima	007	54.191.168	48.563.175
2. Novčani izdaci za zaposlene	008	16.692.891	17.196.598
3. Novčani izdaci za osiguranje za naknade šteta	009		
4. Novčani izdaci za kamate	010	1.205.486	1.328.985
5. Novčani izdaci za poreze	011	97.380	71.028
6. Ostali novčani izdaci	012	58.609.629	9.267.378
<b>II. Ukupno novčani izdaci od poslovnih aktivnosti (007 do 012)</b>	<b>013</b>	<b>130.796.554</b>	<b>76.427.164</b>
<b>A1) NETO POVEĆANJE NOVČANOG TIJEKA OD POSLOVNIH</b>	<b>014</b>	<b>1.314.996</b>	<b>874.240</b>
<b>A2) NETO SMANJENJE NOVČANOG TIJEKA OD POSLOVNIH</b>	<b>015</b>	<b>0</b>	<b>0</b>
<b>NOVČANI TIJEK OD INVESTICIJSKIH AKTIVNOSTI</b>			
1. Novčani primici od prodaje dugotrajne materijalne i nematerijalne imovine	016		
2. Novčani primici od prodaje vlasničkih i dužničkih instrumenata	017		
3. Novčani primici od kamata	018		
4. Novčani primici od dividendi	019		
5. Ostali novčani primici od investicijskih aktivnosti	020		
<b>III. Ukupno novčani primici od investicijskih aktivnosti (016 do 020)</b>	<b>021</b>	<b>0</b>	<b>0</b>
1. Novčani izdaci za kupnju dugotrajne materijalne i nematerijalne imovine	022	723.065	127.024
2. Novčani izdaci za stjecanje vlasničkih i dužničkih financijskih instrumenata	023		
3. Ostali novčani izdaci od investicijskih aktivnosti	024		0
<b>IV. Ukupno novčani izdaci od investicijskih aktivnosti (022 do 024)</b>	<b>025</b>	<b>723.065</b>	<b>127.024</b>
<b>B1) NETO POVEĆANJE NOVČANOG TIJEKA OD INVESTICIJSKIH</b>	<b>026</b>	<b>0</b>	<b>0</b>
<b>B2) NETO SMANJENJE NOVČANOG TIJEKA OD INVESTICIJSKIH</b>	<b>027</b>	<b>723.065</b>	<b>127.024</b>
<b>NOVČANI TIJEK OD FINACIJSKIH AKTIVNOSTI</b>			
1. Novčani primici od izdavanja vlasničkih i dužničkih financijskih instrumenata	028		
2. Novčani primici od glavnice kredita, zadužnica, pozajmica i drugih posudbi	029		
3. Ostali primici od financijskih aktivnosti	030	38.377	253.730
<b>V. Ukupno novčani primici od financijskih aktivnosti (028 do 030)</b>	<b>031</b>	<b>38.377</b>	<b>253.730</b>
1. Novčani izdaci za otplatu glavnice kredita i obveznica	032		
2. Novčani izdaci za isplatu dividendi	033		
3. Novčani izdaci za financijski najam	034		
4. Novčani izdaci za otkup vlastitih dionica	035		
5. Ostali novčani izdaci od financijskih aktivnosti	036	1.153.349	1.167.069
<b>VI. Ukupno novčani izdaci od financijskih aktivnosti (032 do 036)</b>	<b>037</b>	<b>1.153.349</b>	<b>1.167.069</b>
<b>C1) NETO POVEĆANJE NOVČANOG TIJEKA OD FINACIJSKIH</b>	<b>038</b>	<b>0</b>	<b>0</b>
<b>C2) NETO SMANJENJE NOVČANOG TIJEKA OD FINACIJSKIH</b>	<b>039</b>	<b>1.114.972</b>	<b>913.339</b>
<b>Ukupno povećanje novčanog tijeka (014 – 015 + 026 – 027 + 038 – 039)</b>	<b>040</b>	<b>-723.065</b>	<b>0</b>
<b>Ukupno smanjenje novčanog tijeka (015 – 014 + 027 – 026 + 039 – 038)</b>	<b>041</b>	<b>523.041</b>	<b>166.123</b>
<b>Novac i novčani ekvivalenti na početku razdoblja</b>	<b>042</b>	<b>999.834</b>	<b>476.792</b>
<b>Povećanje novca i novčanih ekvivalenata</b>	<b>043</b>	<b>0</b>	<b>0</b>
<b>Smanjenje novca i novčanih ekvivalenata</b>	<b>044</b>	<b>523.041</b>	<b>166.123</b>
<b>Novac i novčani ekvivalenti na kraju razdoblja</b>	<b>045</b>	<b>476.793</b>	<b>310.669</b>

**IZVJEŠTAJ O PROMJENAMA KAPITALA**  
za razdoblje od 01.01.2016. do 31.12.2016.

Naziv pozicije	AOP oznaka	Prethodna godina	Tekuća godina
1	2	3	4
1. Upisani kapital	001	106.168.300	106.168.300
2. Kapitalne rezerve	002		
3. Rezerve iz dobiti	003		
4. Zadržana dobit ili preneseni gubitak	004	-78.012.917	-90.475.980
5. Dobit ili gubitak tekuće godine	005	-12.913.406	-9.523.340
6. Revalorizacija dugotrajne materijalne imovine	006	23.016.366	23.016.366
7. Revalorizacija nematerijalne imovine	007		
8. Revalorizacija financijske imovine raspoložive za prodaju	008		
9. Ostala revalorizacija	009		
<b>10. Ukupno kapital i rezerve (AOP 001 do 009)</b>	<b>010</b>	38.258.344	29.185.346
11. Tečajne razlike s naslova neto ulaganja u inozemno poslovanje	011		
12. Tekući i odgođeni porezi (dio)	012		
13. Zaštita novčanog tijeka	013		
14. Promjene računovodstvenih politika	014		
15. Ispravak značajnih pogrešaka prethodnog razdoblja	015		
16. Ostale promjene kapitala	016		
<b>17. Ukupno povećanje ili smanjenje kapitala (AOP 011 do 016)</b>	<b>017</b>	0	0
17 a. Pripisano imateljima kapitala matice	018		
17 b. Pripisano manjinskom interesu	019		

Stavke koje umanjuju kapital upisuju se s negativnim predznakom

Podaci pod AOP oznakama 001 do 009 upisuju se kao stanje na datum bilance

## **Bilješke uz financijske izvještaje**

(1) Bilješke uz financijske izvještaje sadrže dodatne i dopunske informacije koje nisu prezentirane u bilanci, računu dobiti i gubitka, izvještaju o novčanom tijeku i izvještaju o promjenama kapitala sukladno odredbama odgovarajućih standarda financijskog izvještavanja.

VJESNIK d.d.

tiskarsko izdavačke djelatnosti

10000 Zagreb, Slavonska avenija 4

# Izvješće o poslovanju

I-XII 2016.



Zagreb, siječanj 2017.

## SADRŽAJ

• Prihodi.....	3
• Financijski prihodi.....	4
• Rashodi.....	5
• Dobit/gubitak.....	6
• Zaposleni i plaće.....	7
• Imovina.....	8
• Stanje obveza i potraživanja.....	9
• Pregled stanja novčanog deficita.....	11
• Temeljni kapital i struktura vlasništva.....	12
• Investicije.....	13
• Neto radni kapital.....	14

### Prilozi

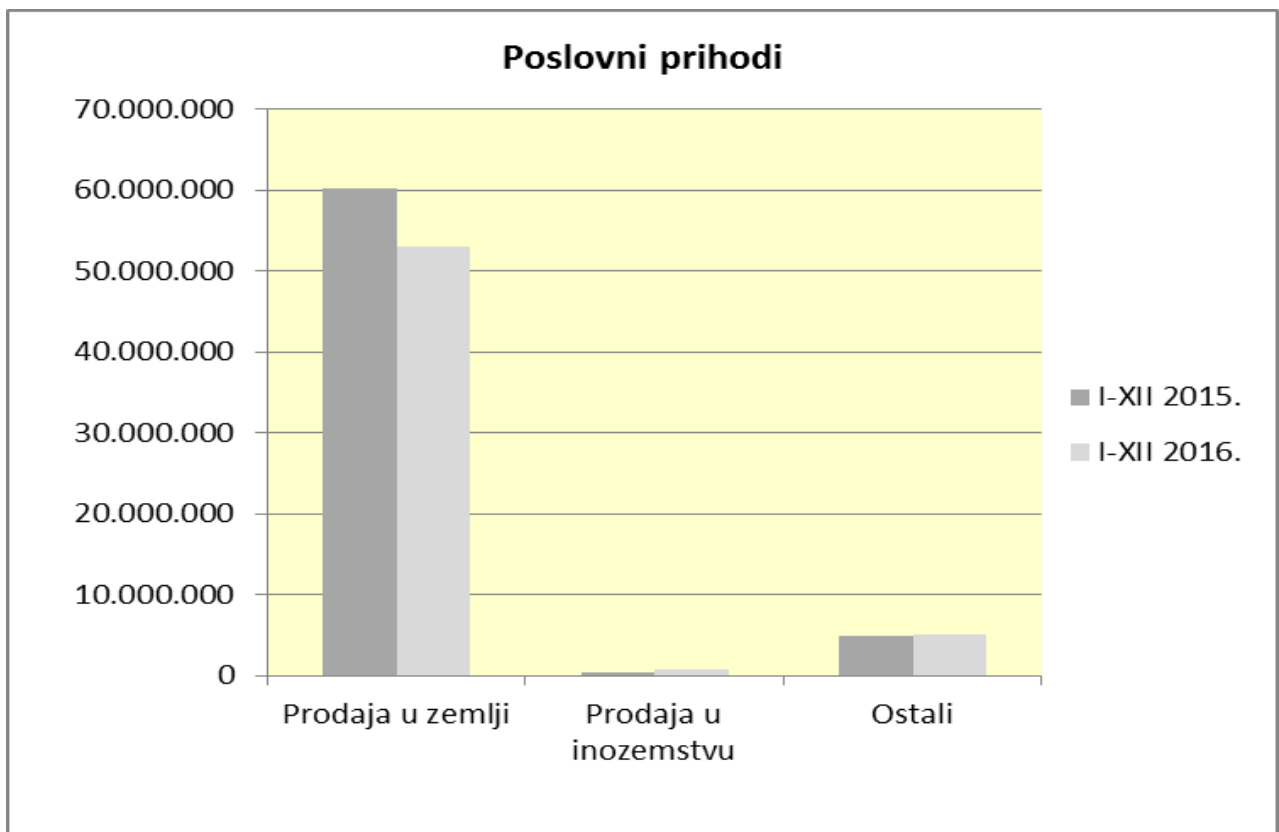
- Bilanca
- Račun dobiti i gubitka
- Novčani tok
- Izvješće o tekućim sredstvima i tekućim obvezama
- Pregled stanja obveza prema dobavljačima i potraživanja od kupaca
- Pregled stanja obveza i potraživanja po kreditima
- Pokazatelji uspješnosti poslovanja
- Struktura radnika prema organizaciji
- Zaposleni po stručnoj spremi

## PRIHODI

U 2016. godine ostvareni su ukupni prihodi Vjesnika d.d. u iznosu od 58.980.046,23 kune i smanjeni su za 10% u odnosu na ukupne prihode ostvarene u istom razdoblju prethodne godine, od čega su poslovni prihodi 58.817.988,13 kuna, dok je udio financijskih prihoda u ukupnom prihodu Društva neznatan.

UKUPNI PRIHODI	I-XII 2015.		I-XII 2016.		Index 16/15
	Iznos	%	Iznos	%	
Poslovni prihodi	65.564.737,79	99,7	58.817.988,13	99,7	90
Financijski prihodi	190.066,82	0,3	162.058,10	0,3	85
<b>UKUPNO</b>	<b>65.754.804,61</b>	<b>100</b>	<b>58.980.046,23</b>	<b>100</b>	<b>90</b>

U 2016. godine poslovni prihodi su smanjeni za 10% u odnosu na prethodnu godinu. Financijski prihodi manji su za 15%.

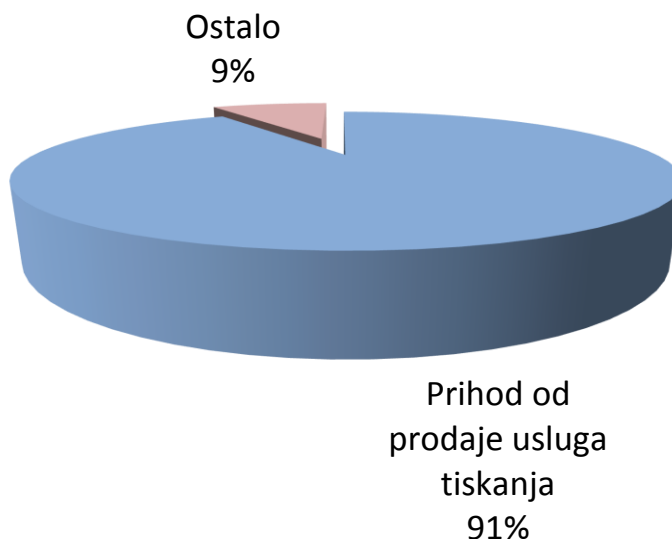


Prihodi od prodaje usluga tiskanja u zemlji u 2016. godini sudjeluju s 90,1% u poslovnim prihodima Društva i smanjeni su u odnosu na prethodnu godinu za 12%.

Prodaja u inozemstvu sudjeluje s 1,3 % u poslovnim prihodima Društva i veći su u odnosu na prethodnu godinu za 429.836,35 kuna dok su ostali poslovni prihodi, koji sudjeluju s 8,7% u poslovnim prihodima Društva, veći u odnosu na isto razdoblje 2015. godine za 3%.

POSLOVNI PRIHODI	I-XII 2015.			I-XII 2016.			Index 16/15
	Iznos	%		Iznos	%		
<b>1. Prihodi od prodaje u zemlji</b>							
Prihod od prodaje usluga tiskanja	60.273.999,93	91,9	93,6	52.968.761,38	90,1	93,3	88
Ostalo	4.154.371,37	6,3	6,4	3.813.305,34	6,5	6,7	92
<b>Ukupno</b>	<b>64.428.371,30</b>	<b>98,3</b>	<b>100</b>	<b>56.782.066,72</b>	<b>96,5</b>	<b>100</b>	<b>88</b>
<b>2. Prihodi od prodaje u inozemstvu</b>							
Prihod od prodaje usluga tiskanja	322.662,31	0,5	100	752.498,66	1,3	100	
<b>Ukupno</b>	<b>322.662,31</b>	<b>0,5</b>	<b>100</b>	<b>752.498,66</b>	<b>1,3</b>	<b>100</b>	
<b>3. Ostali poslovni prihodi</b>							
Prihod od upravljanja i održavanja zgrade	339.861,28	0,5	41,8	0,00	0,0	0,0	0
Ostalo	473.842,90	0,7	58,2	1.283.422,75	2,2	100,0	
<b>Ukupno</b>	<b>813.704,18</b>	<b>1,2</b>	<b>100</b>	<b>1.283.422,75</b>	<b>2,2</b>	<b>100</b>	<b>158</b>
<b>UKUPNO</b>	<b>65.564.737,79</b>	<b>100</b>		<b>58.817.988,13</b>	<b>100</b>		<b>90</b>

### Prihodi od prodaje I - XII 2016.



U strukturi poslovnih prihoda prihodi od prodaje usluga tiskanja sudjeluju s 91,33% i smanjeni su za 11% u odnosu na prihod ostvaren u prethodnoj godini.



## FINANCIJSKI PRIHODI

Financijski prihodi u 2016. godine iznose 162.058,10 kuna i smanjeni su za 15% u odnosu na financijske prihode ostvarene u istom razdoblju prethodne godine.

*u kn*

FINANCIJSKI PRIHODI	I-XII 2015.		I-XII 2016.		Index 16/15
	Iznos	%	Iznos	%	
Pozitivne tečajne razlike	61.599,55	32,41	3.830,87	2,36	6
Ostalo	128.467,27	67,59	158.227,23	97,64	123
<b>UKUPNO</b>	<b>190.066,82</b>	<b>100</b>	<b>162.058,10</b>	<b>100</b>	<b>85</b>

## RASHODI

Ukupni rashodi u 2016. godine iznose 68.503.385,94 kune i bilježe pad u odnosu na prethodnu godinu od 13%.

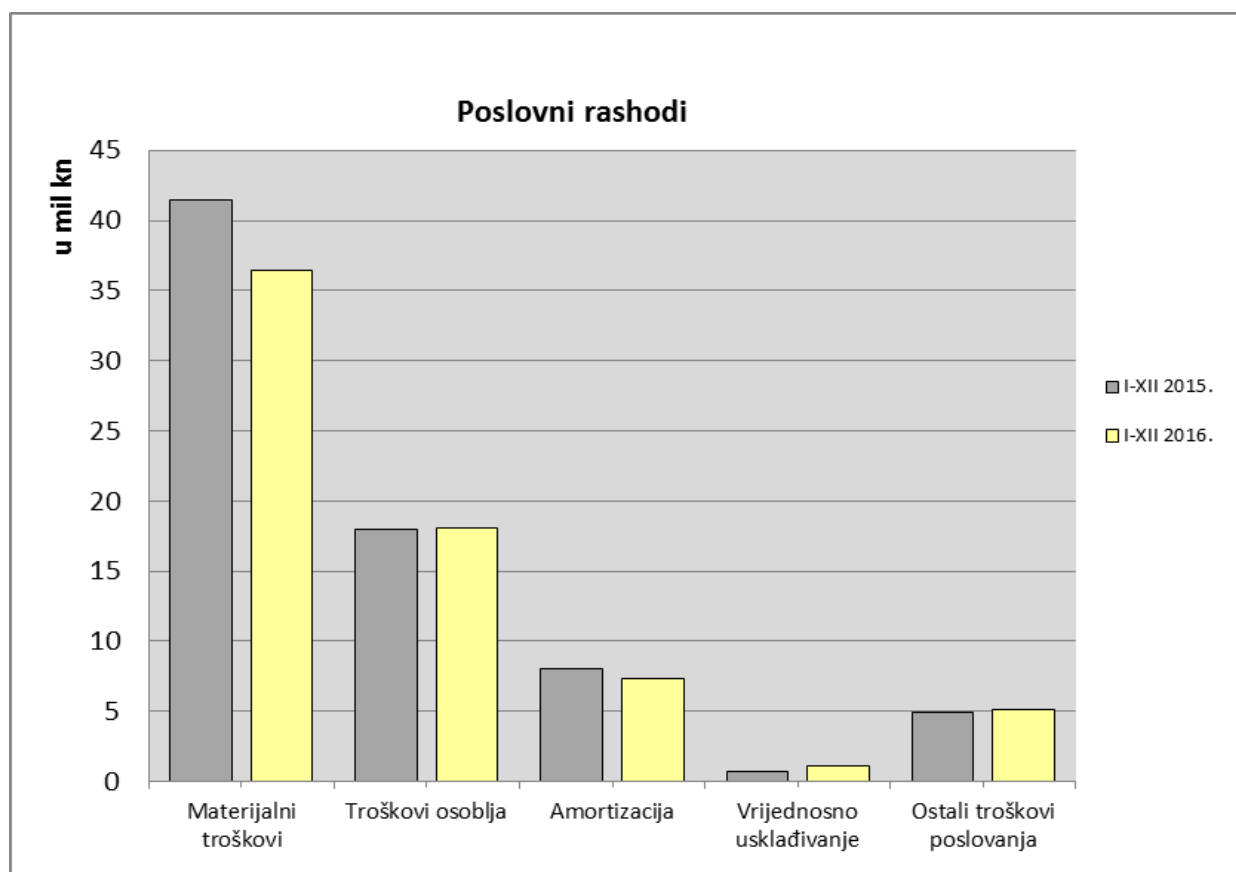
Poslovni rashodi koji čine 99,3% ukupnih rashoda Društva smanjeni su za 10.245.819,10 kuna ili 13%, dok su financijski rashodi koji čine 0,7% ukupnih rashoda veći za 22% ili 80.993,96 kuna u odnosu na rashode ostvarene u istom razdoblju 2015. godine.

*u kn*

UKUPNI RASHODI	I-XII 2015.		I-XII 2016.		Index 16/15
	Iznos	%	Iznos	%	
Poslovni rashodi	78.293.904,79	99,5	68.048.085,69	99,3	87
Financijski rashodi	374.306,29	0,5	455.300,25	0,7	122
<b>UKUPNO</b>	<b>78.668.211,08</b>	<b>100</b>	<b>68.503.385,94</b>	<b>100</b>	<b>87</b>

*u kn*

POSLOVNI RASHODI	I-XII 2015.		I-XII 2016.		Index 16/15
	IZNOS	%	IZNOS	%	
Materijalni troškovi	41.455.883,39	52,9	36.413.022,55	53,5	88
Troškovi osoblja	17.996.744,95	23,0	18.111.395,50	26,6	101
Amortizacija	8.091.429,66	10,3	7.336.955,81	10,8	91
Vrijednosno usklađivanje	695.588,07	0,9	1.136.200,24	1,7	
Rezerviranje	5.093.332,33	6,5	0,00	0,0	
Ostali troškovi poslovanja	4.960.926,39	6,3	5.050.511,59	7,4	102
<b>UKUPNO</b>	<b>78.293.904,79</b>	<b>100</b>	<b>68.048.085,69</b>	<b>100</b>	<b>87</b>

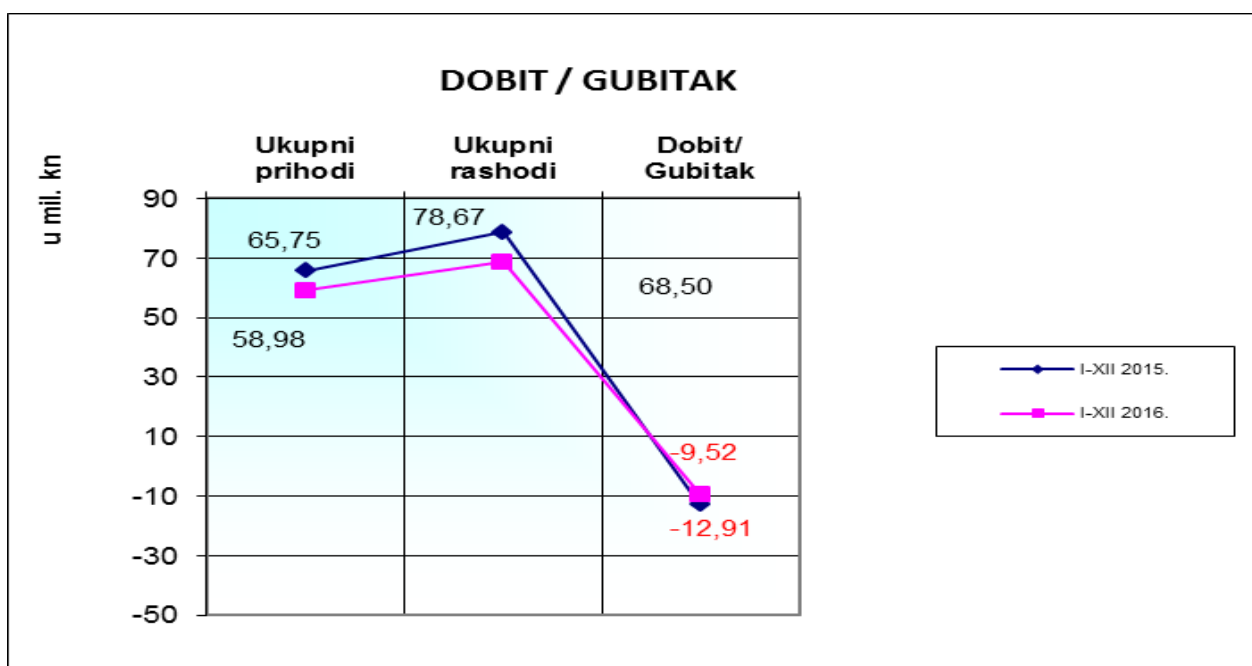


U strukturi poslovnih rashoda materijalni troškovi su smanjeni za 5.042.860,84 kune ili 12,16%. Troškovi osoblja su povećani za 114.650,55 kuna ili 0,64% u odnosu na prethodnu godinu. Ukupno obračunata amortizacija dugotrajne materijalne i nematerijalne imovine Društva u 2016. godini iznosi 7.336.955,81 kunu i smanjena je u odnosu na prethodnu godinu za 9,32%. Trošak vrijednosnog usklađivanja kratkotrajne imovine iznosi 1.136.200,24 kune i povećan je za 63,34%. Ostali troškovi poslovanja veći su za 170.677,22 kune ili 3,46%.

## DOBIT/GUBITAK

U 2016. godine ukupni prihodi su smanjeni za 10%. Ukupni rashodi Društva su smanjeni za 13% i ostvaren je negativan poslovni rezultat u iznosu od 9.523.339,71 kunu. To u odnosu na isto razdoblje 2015. godine predstavlja smanjenje gubitka za 3.390.066,76 kuna.

<i>u kn</i>			
<b>DOBIT/GUBITAK</b>	<b>I-XII 2015.</b>	<b>I-XII 2016.</b>	<b>Index 16/15</b>
Ukupni prihodi	65.754.804,61	58.980.046,23	90
Ukupni rashodi	78.668.211,08	68.503.385,94	87
<b>DOBIT/GUBITAK</b>	<b>-12.913.406,47</b>	<b>-9.523.339,71</b>	<b>74</b>



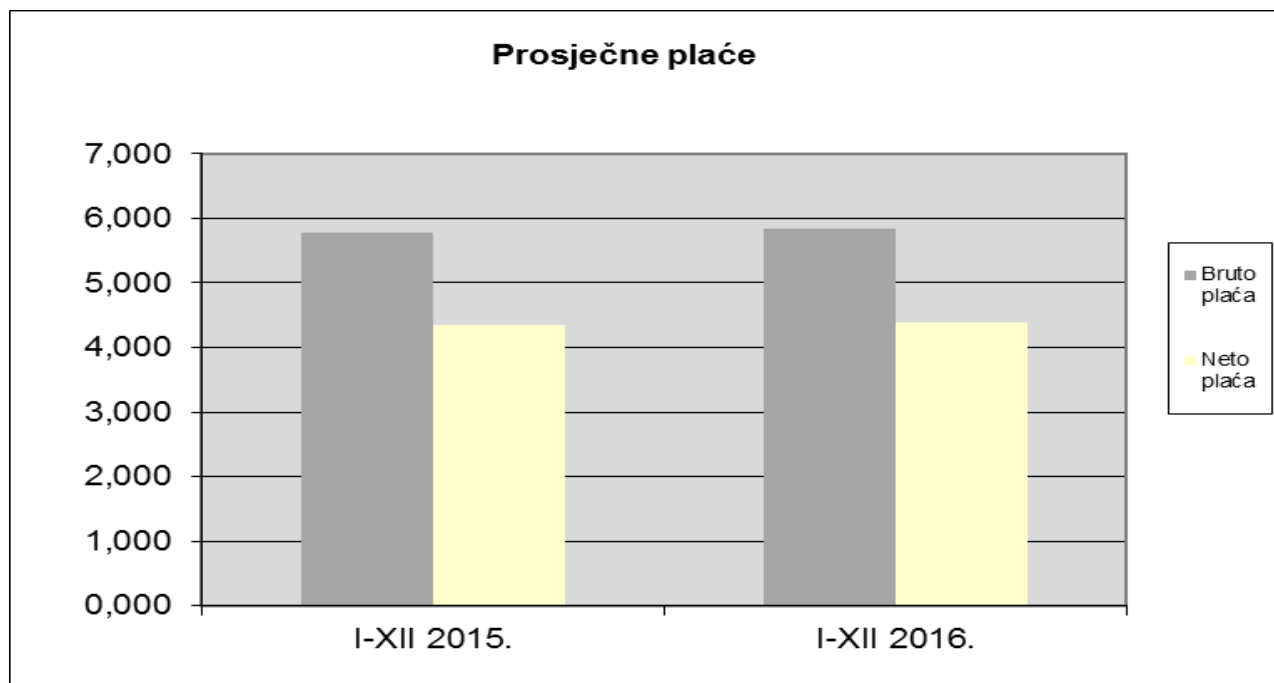
## ZAPOSLENI I PLAĆE

Prosječan broj zaposlenih na bazi sati rada u 2016. godine iznosio je 220,19 što je smanjenje za 1% u odnosu na broj zaposlenih u istom razdoblju prethodne godine. Broj zaposlenih na dan 31.12.2016. iznosio je 226.

POKAZATELJ	I-XII 2015.	I-XII 2016.	Index
Prosječan broj zaposlenih na bazi stanja krajem mjeseca	232,00	226,08	97
Prosječan broj zaposlenih na bazi sati rada	221,49	220,19	99
Prosječna bruto plaća	5.774,36	5.848,55	101
Prosječna neto plaća	4.348,41	4.393,73	101
Najniža isplaćena prosječna bruto plaća	3.157,22	3.334,21	106
Najniža isplaćena prosječna neto plaća	2.499,22	2.650,93	106
Najviša isplaćena prosječna bruto plaća	32.264,36	31.641,74	98
Najviša isplaćena prosječna neto plaća	17.409,55	17.302,18	99

U razdoblju od 1. siječnja do 31. prosinca 2016. godine u Društvu je isplaćena prosječna bruto plaća od 5.848,55 kuna te je za 1% veća u odnosu na isplaćenu bruto plaću u istom razdoblju prethodne godine.

Prosječna neto plaća isplaćena je u iznosu od 4.393,73 kunu ili 1% veća u odnosu na neto plaću isplaćenu u istom razdoblju 2015. godine.

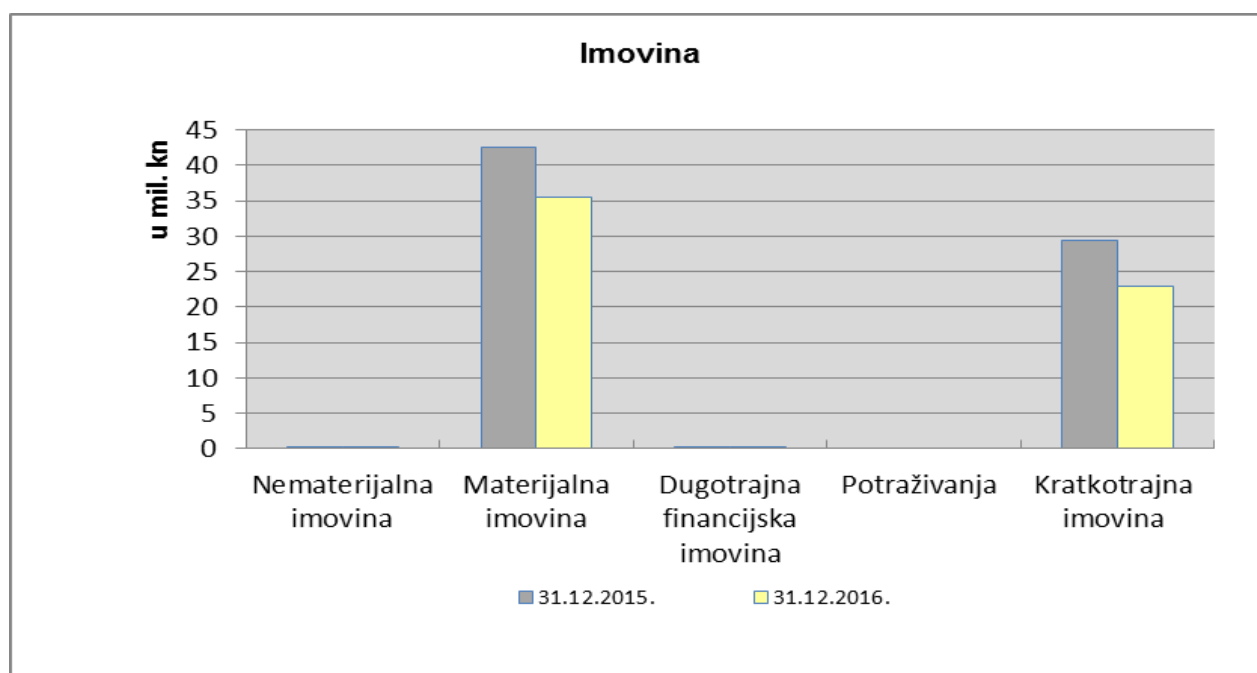


## IMOVINA

Na dan sastavljanja bilance dugotrajna imovina iznosila je 35.600.425,27 kuna i činila 60,71%, a kratkotrajna 22.973.723,92 kune ili 39,18% ukupne aktive Društva. Plaćeni troškovi budućeg razdoblja i nedospjela naplata prihoda zauzima udjel od 0,11% u ukupnoj aktivi Društva.

*u kn*

<b>Imovina</b>	<b>31.12.2015.</b>	<b>31.12.2016.</b>	<b>Indeks 3/2</b>
<b>1</b>	<b>2</b>	<b>3</b>	<b>4</b>
Nematerijalna imovina	179.293,58	152.532,14	85
Materijalna imovina	42.489.215,80	35.400.129,99	83
Dugotrajna financijska imovina	303.128,65	47.763,14	16
Potraživanja	0,00	0,00	
Kratkotrajna imovina	29.337.975,90	22.973.723,92	78
Plać. troškovi budućeg razd. i nedosp.napl. prihoda	65.845,11	64.736,30	98



## STANJE OBVEZA I POTRAŽIVANJA

Ukupne obveze na dan 31. prosinca 2016. godine iznosile su 20.376.325,58 kuna i manje su za 15% u odnosu na isto razdoblje 2015. godine. Od toga su dugoročne obveze iznosile 2.728.648,82 kune i činile 13,39%, a kratkoročne 17.647.676,76 kune i činile 86,61% ukupnih obveza Društva.

Dospjele ukupne obveze iznosile su 8.126.159,11 kuna i veće su za 7% u odnosu na prethodno razdoblje.

Kratkoročne obveze na dan 31. prosinca 2016. godine su 17.647.676,76 kuna i manje su za 2% u odnosu na obveze na dan 31. prosinca 2015. godine. Sastoje se od obveza: prema financijskim institucijama u iznosu od 1.147.151,79 kuna, za predujmove u iznosu od 34.120,40 kuna, prema dobavljačima u iznosu od 11.175.711,58 kuna, prema zaposlenima u iznosu od 1.065.446,87 kuna, za poreze, doprinose i slična davanja u iznosu od 2.035.137,39 kuna te ostalih obveza od 2.190.108,73 kune. Obveze prema dobavljačima na dan 31. prosinca 2016. godine manje su za 8%.

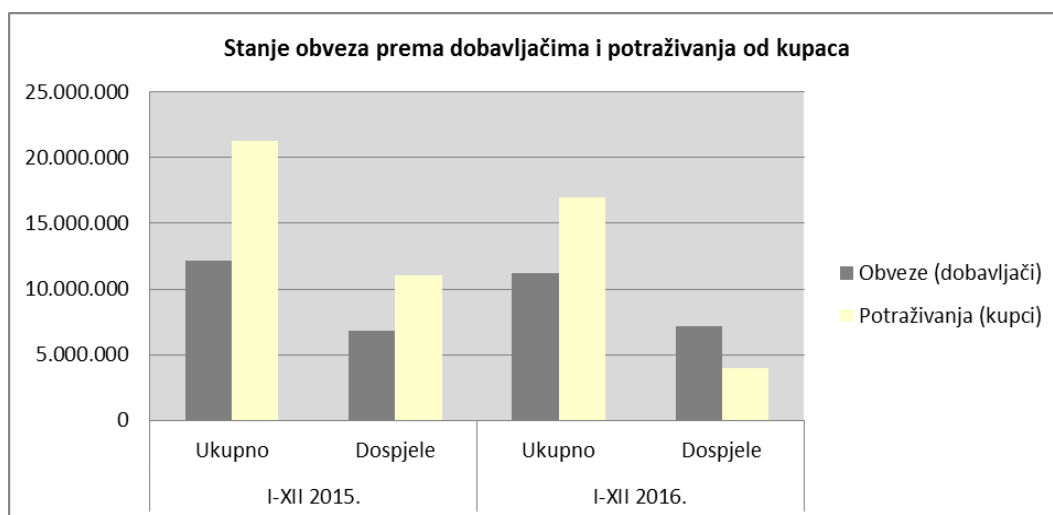
Ukupna potraživanja na dan 31. prosinca 2016. godine iznosila su 17.251.144,25 kuna i smanjena su u odnosu na prethodnu godinu za 19%. Dospjela ukupna potraživanja iznosila su 3.966.934,43 kune.

Kratkoročna potraživanja na dan 31. prosinca 2016. godine su iznosila 17.251.144,25 kuna i smanjena su za 19% u odnosu na potraživanja na dan 31. prosinca 2015. godine. Sastoje se od : potraživanja od kupaca u iznosu od 16.993.835,09 kuna, potraživanja od zaposlenika u iznosu od 2.388,89 kuna, potraživanja od države i ostalih institucija u iznosu od 147.052,79 kuna i ostalih potraživanja u iznosu od 107.867,48 kuna.

Potraživanja od kupaca na dan 31. prosinca 2016. godine smanjena su za 20%. Dospjela potraživanja od kupaca iznosila su 3.966.934,43 kune ili 23,34% ukupnih potraživanja od kupaca i smanjena su u odnosu na 31. prosinca 2015. godine za 64%.

*u kn*

Naziv	31.12.2015.		31.12.2016.	
	Ukupno	Dospjelo	Ukupno	Dospjelo
<b>Obveze (dobavljači)</b>	<b>12.138.534,85</b>	<b>6.816.762,28</b>	<b>11.175.711,58</b>	<b>7.121.868,39</b>
- za investicije	0,00	0,00	0,00	0,00
- ostali dobavljači	12.138.534,85	6.816.762,28	11.175.711,58	7.121.868,39
<b>Potraživanja (kupci)</b>	<b>21.252.201,55</b>	<b>10.993.788,89</b>	<b>16.993.835,09</b>	<b>3.966.934,43</b>
- kupci u zemlji	21.148.551,97	10.993.410,15	102.754,55	5.300,69
- kupci u inozemstvu	103.649,58	378,74	16.891.080,54	3.961.633,74




## PREGLED STANJA NOVČANOG DEFICITA

Na dan 31. prosinca 2016. godine novac i novčani ekvivalenti manji su za 35% u odnosu na prethodnu godinu. Istovremeno su dospjele ukupne obveze veće za 7% pa je i novčani deficit na dan 31. prosinca 2016. godine veći za 10% u odnosu na prethodnu godinu i iznosi -7.815.489,59 kuna.

*u kn*

<b>POKAZATELJ</b>	<b>31.12.2015.</b>	<b>31.12.2016.</b>	<b>Index 16/15</b>
Dospjele obveze	7.578.093,62	8.126.159,11	107
Novac i novčani ekvivalenti	476.792,54	310.669,52	65
<b>Novčani deficit</b>	<b>-7.101.301,08</b>	<b>-7.815.489,59</b>	<b>110</b>



## TEMELJNI KAPITAL I STRUKTURA VLASNIŠTVA

Temeljni kapital Vjesnika iznosi 106.168.300 kuna i podijeljen je na 1.061.683 redovne dionice nominalne vrijednosti 100,00 kuna. Dionice su izdane u tri serije i to 488.825 dionica serije A , 493.416 dionica serije B i 79.442 dionice serije C.

### TEMELJNI KAPITAL I DIONICE

<b>Temeljni kapital</b>	<b>106.168.300,00</b>	<b>kn</b>
<b>Broj dionica</b>	<b>1.061.683</b>	
Serija	488.825	A
Kontrolni brojevi dionica	0000001 - 0488825	A
Serija	493.416	B
Kontrolni brojevi dionica	0000001 - 0493416	B
Serija	79.442	C
Kontrolni brojevi dionica	0000001-0079442	C
<b>Nominalna vrijednost</b>	<b>100,00</b>	<b>kn</b>

### STRUKTURA VLASNIŠTVA

stanje na dan 31.12.2016.

<b>Vlasnik - Upravitelj - Skrbnik</b>	<b>Broj dionica</b>	<b>Iznos u kn</b>	<b>%</b>
1.) Hrvatski zavod za mirovinsko osiguranje Upravitelj: CERP	425.955	42.595.500	40,12
2.) Fond hrvatskih branitelja i članova njihovih obitelji Upravitelj: Erste invest d.o.o. Skrbnik: Societe Generale - Splitska banka d.d.	260.006	26.000.600	24,49
3.) Republika Hrvatska Upravitelj: CERP	136.788	13.678.800	12,88
4.) Vjesnik d.d. (vlastite dionice)	17.702	1.770.200	1,67
5.) Matkon d.o.o.	13.897	1.389.700	1,31
6.) Vjekoslav Palić	11.240	1.124.000	1,06
7.) Ivan Granić	5.708	570.800	0,54
8.) Bajac Igor	4.015	401.500	0,38
9.) HPB d.d.	938	93.800	0,09
10.) Igor Kokoruš	798	79.800	0,08
11.) Manjinski dioničari	184.636	18.463.600	17,39
<b>UKUPNO ( 1 - 10 )</b>	<b>1.061.683</b>	<b>106.168.300</b>	<b>100,00</b>



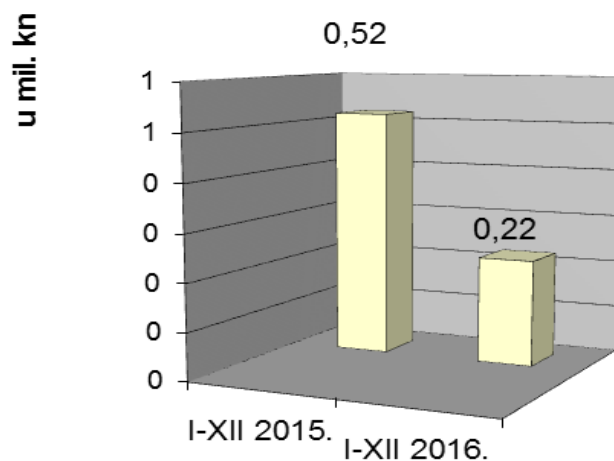
## INVESTICIJE

U 2016. godini u dugotrajnu materijalnu imovinu investirano je ukupno 223.452,09 kune.

*u kn*

<b>MATERIJALNA IMOVINA</b>	<b>I-XII 2015.</b>	<b>I-XII 2016.</b>	<b>Index 16/15</b>
1. Građevinski objekti			
2. Tehnička postrojenja i uređaji		130.482,09	
3. Uredska oprema	1.976,80	1.278,00	65
4. Kompjutorska oprema	399.218,55	90.730,00	23
5. Telefonski aparati			
6. Transportna sredstva		962,00	
7. Uredski namještaj			
8. Pogonski inventar			
9. Alati	119.154,15		
<b>UKUPNO</b>	<b>520.349,50</b>	<b>223.452,09</b>	<b>43</b>

### Investicije u dugotrajnu imovinu



## **NETO RADNI KAPITAL**

Neto radni kapital, kao razlika tekućih sredstava i tekućih obveza Društva, na dan 31. prosinca 2016. godine iznosi 5.230.381,52 kune, dok je u istom razdoblju prethodne godine iznosio 11.178.526,62 kune. Negativan trend rezultat je smanjenja tekućih sredstava Društva i to pozicije kratkotrajnih potraživanja od kupaca.

## **PRILOG**

U prilogu se nalaze temeljna financijska izvješća za tekuću i prethodnu godinu kao i podaci potrebni za sagledavanje poslovanja Društva u 2016. godini.

## BILANCA na dan 31. prosinca

u kn

Red. Broj	Naziv pozicije	2015.	2016.	Index 3/2
0	1	2	3	4
<b>AKTIVA</b>				
<b>1.</b>	<b>Potraživanja za upisani a neuplaćeni kapital</b>			
<b>2.</b>	<b>Dugotrajna imovina</b>	<b>42.971.638,03</b>	<b>35.600.425,27</b>	<b>83</b>
<b>2.1.</b>	<b>Nematerijalna imovina</b>	<b>179.293,58</b>	<b>152.532,14</b>	<b>85</b>
2.1.1.	Koncesije, patenti, licencije, robne i u služne marke, softver i	26.767,04	5,60	
2.1.2.	Nematerijalna imovina u pripremi	152.526,54	152.526,54	100
<b>2.2.</b>	<b>Materijalna imovina</b>	<b>42.489.215,80</b>	<b>35.400.129,99</b>	<b>83</b>
2.2.1.	Zemljište	23.099.116,95	23.099.116,95	100
2.2.2.	Građevinski objekti	7.183.934,60	5.121.020,96	71
2.2.3.	Postrojenja i oprema	11.360.074,13	6.414.449,87	56
2.2.4.	Alati, pogonski inventar i transportna imovina	325.707,44	245.159,53	75
2.2.5.	Predujmovi za materijalnu imovinu	0,00	0,00	
2.2.6.	Materijalna imovina u pripremi	0,00	0,00	
2.2.7.	Ostala materijalna imovina	520.382,68	520.382,68	100
<b>2.3.</b>	<b>Dugotrajna financijska imovina</b>	<b>303.128,65</b>	<b>47.763,14</b>	<b>16</b>
2.3.1.	Sudjelujući interesi (udjeli)	233.700,00		
2.3.2.	Ulaganja u vrijednosne papire	1.594,08	1.594,08	100
2.3.3.	Dani zajmovi, depoziti i slično	67.834,57	46.169,06	68
<b>2.4.</b>	<b>Potraživanja</b>	<b>0,00</b>	<b>0,00</b>	
2.4.1.	Potraživanja po osnovi prodaje na kredit	0,00	0,00	
<b>3.</b>	<b>Kratkotrajna imovina (obrtna sredstva)</b>	<b>29.337.975,90</b>	<b>22.973.723,92</b>	<b>78</b>
<b>3.1.</b>	<b>Zalihe</b>	<b>7.464.236,02</b>	<b>5.411.910,15</b>	<b>73</b>
3.1.1.	Sirovine i materijal	7.101.820,68	5.107.395,93	72
3.1.2.	Proizvodnja u tijeku	0,00	58.461,37	
3.1.3.	Predujmovi za zalihe	362.415,34	246.052,85	68
3.1.4.	Dugotrajna imovina namjenjena prodaji	0,00	0,00	
<b>3.2.</b>	<b>Potraživanja</b>	<b>21.396.947,34</b>	<b>17.251.144,25</b>	<b>81</b>
3.2.1.	Potraživanja od povezanih poduzetnika			
3.2.2.	Potraživanja od kupaca	21.252.201,55	16.993.835,09	80
3.2.3.	Potraživanja od zaposlenika i članova poduzetnika	0,00	2.388,89	
3.2.4.	Potraživanja od države i drugih institucija	144.745,79	147.052,79	102
3.2.5.	Ostala potraživanja	0,00	107.867,48	
<b>3.3.</b>	<b>Kratkotrajna financijska imovina</b>	<b>0,00</b>	<b>0,00</b>	
3.3.1.	Dani zajmovi, depoziti i slično	0,00	0,00	
<b>3.4.</b>	<b>Novac u banci i blagajni</b>	<b>476.792,54</b>	<b>310.669,52</b>	<b>65</b>
<b>4.</b>	<b>Plaćeni troškovi budućeg razd. i nedosp.napl. prihoda</b>	<b>65.845,11</b>	<b>64.736,30</b>	<b>98</b>
<b>UKUPNA AKTIVA</b>		<b>72.375.459,04</b>	<b>58.638.885,49</b>	<b>81</b>
<b>PASIVA</b>				
<b>1.</b>	<b>Kapital i rezerve</b>	<b>38.258.343,33</b>	<b>29.185.346,25</b>	<b>76</b>
<b>1.1.</b>	<b>Temeljni (upisani) kapital</b>	<b>106.168.300,00</b>	<b>106.168.300,00</b>	<b>100</b>
<b>1.2.</b>	<b>Rezerve iz dobiti</b>	<b>0,00</b>	<b>0,00</b>	
<b>1.3.</b>	<b>Revalorizacijske rezerve</b>	<b>23.016.366,39</b>	<b>23.016.366,39</b>	<b>100</b>
1.4.1.	Zakonske rezerve	0,00	0,00	
1.4.2.	Rezerve za vlastite dionice	1.337.846,60	1.337.846,60	100
1.4.3.	Vlastite dionice i udjeli (odbitna stavaka)	1.337.846,60	1.337.846,60	100
1.4.4.	Ostale rezerve	0,00	0,00	
<b>1.5.1.</b>	<b>Zadržana dobit</b>	<b>0,00</b>	<b>0,00</b>	
<b>1.5.2.</b>	<b>Preneseni gubitak</b>	<b>78.012.916,59</b>	<b>90.475.980,43</b>	<b>116</b>
<b>1.6.</b>	<b>Dobit poslovne godine</b>	<b>0,00</b>	<b>0,00</b>	
<b>1.7.</b>	<b>Gubitak poslovne godine</b>	<b>12.913.406,47</b>	<b>9.523.339,71</b>	<b>74</b>
<b>2.</b>	<b>Rezerviranja</b>	<b>10.031.324,09</b>	<b>8.981.548,02</b>	<b>90</b>
2.1.	Rezerviranja za mirovine, otpremnine i slične obveze	2.657.457,59	2.471.044,19	93
2.2.	Druža rezerviranja	7.373.866,50	6.510.503,83	88
<b>3.</b>	<b>Dugoročne obveze</b>	<b>5.926.342,34</b>	<b>2.728.648,82</b>	<b>46</b>
3.1.	Obveze prema bankama i drugim financijskim institucijama	2.104.432,21	962.862,49	46
3.2.	Obveze prema dobavljačima	3.811.908,18	1.755.784,38	46
3.3.	Ostale dugoročne obveze	10.001,95	10.001,95	100
<b>4.</b>	<b>Kratkoročne obveze</b>	<b>18.066.004,24</b>	<b>17.647.676,76</b>	<b>98</b>
4.1.	Obveze za zajmove, depozite i slično	0,00	0,00	
4.2.	Obveze prema bankama i drugim financijskim institucijama	1.147.872,22	1.147.151,79	100
4.3.	Obveze za predujmove	44.872,40	34.120,40	76
4.4.	Obveze prema dobavljačima	12.138.534,85	11.175.711,58	92
4.5.	Obveze prema zaposlenicima	1.141.826,14	1.065.446,87	93
4.6.	Obveze za poreze, doprinose i slična davanja	1.701.327,31	2.035.137,39	120
4.8.	Ostale kratkoročne obveze	1.891.571,32	2.190.108,73	116
<b>5.</b>	<b>Odgođeno plaćanje troškova i prihoda budućega razdoblja</b>	<b>93.445,04</b>	<b>95.665,64</b>	<b>102</b>
<b>UKUPNA PASIVA</b>		<b>72.375.459,04</b>	<b>58.638.885,49</b>	<b>81</b>

## RAČUN DOBITI I GUBITKA

za razdoblje od 1. siječnja do 31. prosinca

u kn

Redni broj	Naziv pozicije	2015. ostvareno	2016. ostvareno	Index 3/2
0	1	2	3	4
<b>1.</b>	<b>POSLOVNI PRIHODI</b>	<b>65.564.737,79</b>	<b>58.817.988,13</b>	<b>90</b>
1.1.	Prihod od prodaje usluga tiskanja	60.596.662,24	53.721.260,04	89
	u zemlji	60.273.999,93	52.968.761,38	88
	u inozemstvo	322.662,31	752.498,66	
1.2.	Prihod od prodaje ostalih usluga	1.936.385,77	1.757.589,49	91
	Prihod od prodaje usluga - električne energije	1.006.234,74	900.130,66	89
	Prihod od prodaje usluga - zaštitarske službe	613.240,38	575.912,79	94
	Prihod od prodaje usluga - vatrogasnog dežurstva	316.910,65	281.546,04	89
	Ostalo	0,00	0,00	
1.3.	Prihod od prodaje otpadnog materijala	1.885.402,10	1.744.874,65	93
1.4.	Prihod od skladištenja papira	265.300,00	229.043,16	86
1.5.	Prihodi od poslovnog najma	67.283,50	81.798,04	122
1.6.	Prihod od upravljanja i održavanja zgrade	339.861,28	0,00	
1.7.	Ostali prihodi	473.842,90	1.283.422,75	
<b>2.</b>	<b>POSLOVNI RASHODI</b>	<b>78.293.904,79</b>	<b>68.048.085,69</b>	<b>87</b>
	Povećanje zaliha nedovršene proizvodnje	0,00	58.461,37	
	Smanjenje zaliha nedovršene proizvodnje	22.630,65	0,00	
2.1.	RASHODI RAZDOBLJA	78.271.274,14	68.106.547,06	87
2.1.1.	Materijalni troškovi	41.455.883,39	36.413.022,55	88
	Troškovi sirovina i materijala	34.181.413,39	30.006.497,10	88
	Osnovni materijal	22.944.219,21	19.786.274,42	86
	Pomoćni materijal	3.002.457,62	2.390.387,58	80
	Rezervni dijelovi za održavanje i popravak	1.538.065,62	1.849.897,52	120
	<b>Energija</b>	<b>6.564.199,06</b>	<b>5.894.442,59</b>	<b>90</b>
	Električna energija	4.267.659,63	3.960.235,24	93
	Plin	1.600.248,05	1.212.359,82	76
	Energija - grijanje/hlađenje	648.919,26	688.009,37	106
	Gorivo za pogon automobila	47.372,12	33.838,16	71
	Ostalo	132.471,88	85.494,99	65
	<b>Troškovi prodane robe</b>	<b>555.734,00</b>	<b>534.162,20</b>	<b>96</b>
	<b>Nabavna vrijednost prodane robe</b>	<b>98.390,17</b>	<b>468,00</b>	<b>0</b>
2.1.2.	Vanjski troškovi ( usluge )	6.620.345,83	5.871.895,25	89
	Prijevozne usluge	126.086,10	79.714,00	63
	Telefonski troškovi	51.615,35	49.906,06	97
	Troškovi mobitela	190.207,84	149.454,40	79
	Troškovi interneta	25.132,26	23.681,65	94
	Poštanski troškovi	77.873,86	66.433,86	85
	Usluge grafičke pripreme, tiska i dorade	184.700,23	200.560,29	109
	Tekuće održavanje	1.384.373,76	1.490.235,95	108
	Iznošenje i odvoz smeća	245.531,93	202.091,73	82
	Odvod i pročišćavanje otpadnih i atmosferskih voda	11.000,00	11.000,00	100
	Troškovi vode	404.146,30	504.751,04	125
	Usluge zaštite okoliša	394.436,21	345.451,20	88
	Ostali troškovi poslovanja	3.525.241,99	2.748.615,07	78
2.1.3.	Troškovi osoblja	17.996.744,95	18.111.395,50	101
2.1.4.	Amortizacija	8.091.429,66	7.336.955,81	91
2.1.5.	Vrijednosno usklađenje dugotrajne imovine	0,00	0,00	
2.1.6.	Vrijednosno usklađenje kratkotrajne imovine	695.588,07	1.136.200,24	163
2.1.7.	Rezerviranja	5.093.332,33	0,00	0
	<b>Ostali troškovi poslovanja</b>	<b>4.938.295,74</b>	<b>5.108.972,96</b>	<b>103</b>
	Naknade zaposlenima	210.079,35	201.079,35	96
	Naknada troškova prijevoza na posao i s posla	1.172.318,55	1.144.565,43	98
	Komunalna i vodna naknada	693.732,29	651.588,24	94
	Ostalo	2.862.165,55	3.111.739,94	109
<b>3.</b>	<b>FINANCIJSKI PRIHODI</b>	<b>190.066,82</b>	<b>162.058,10</b>	<b>85</b>
3.1.	Pozitivne tečajne razlike	61.599,55	3.830,87	6
3.2.	Ostalo	128.467,27	158.227,23	123
<b>4.</b>	<b>FINANCIJSKI RASHODI</b>	<b>374.306,29</b>	<b>455.300,25</b>	<b>122</b>
4.1.	Kamate	191.951,53	451.423,67	
4.2.	Negativne tečajne razlike	182.354,76	3.876,58	2
4.3.	Ostalo	0,00	0,00	
<b>5.</b>	<b>UKUPNI PRIHODI</b>	<b>65.754.804,61</b>	<b>58.980.046,23</b>	<b>90</b>
<b>6.</b>	<b>UKUPNI RASHODI</b>	<b>78.668.211,08</b>	<b>68.503.385,94</b>	<b>87</b>
<b>7.</b>	<b>DOBIT/GUBITAK</b>	<b>-12.913.406,47</b>	<b>-9.523.339,71</b>	<b>74</b>

**NOVČANI TOK**  
za razdoblje od 1. siječnja do 31. prosinca

u kn

Redni broj	Naziv pozicije	2015.	2016.	Index 3/2
0	1	2	3	4
<b>POSLOVNE AKTIVNOSTI</b>				
1.1.	Novčani primici od kupaca	130.739.921,84	75.587.137,23	58
1.2.	Novčani primici od tantijema, naknada, provizija i sl.			
1.3.	Novčani primici od osiguranja za naknadu šteta			
1.4.	Novčani primici s osnove povrata poreza			
1.5.	Ostali novčani primici	1.371.628,14	1.714.267,28	125
<b>1.</b>	<b>UKUPNO NOVČANI PRIMICI</b>	<b>132.111.549,98</b>	<b>77.301.404,51</b>	<b>59</b>
2.1.	Novčani izdaci dobavljačima	54.191.167,92	48.563.175,04	90
2.2.	Novčani izdaci za zaposlene	16.692.890,81	17.196.598,15	103
2.3.	Novčani izdaci za osiguranje za naknade šteta			
2.4.	Novčani izdaci za kamate	1.205.485,90	1.328.985,28	110
2.5.	Novčani izdaci za poreze	97.380,21	71.027,52	73
2.6.	Ostali novčani izdaci	58.609.628,81	9.267.377,94	16
<b>2.</b>	<b>UKUPNO NOVČANI IZDACI</b>	<b>130.796.553,65</b>	<b>76.427.163,93</b>	<b>58</b>
<b>3.</b>	<b>NETO POVEĆANJE NOVČANOG TIJEKA OD POSLOVNIH AKTIVNOSTI</b>	<b>1.314.996,33</b>	<b>874.240,58</b>	<b>66</b>
<b>4.</b>	<b>NETO SMANJENJE NOVČANOG TIJEKA OD POSLOVNIH AKTIVNOSTI</b>			
<b>INVESTICIJSKE AKTIVNOSTI</b>				
5.1.	Novčani izdaci za kupnju dugotrajne materijalne i nematerijalne imovine	723.065,63	127.023,75	18
5.2.	Ostali novčani izdaci od investicijskih aktivnosti			
<b>5.</b>	<b>UKUPNO NOVČANI IZDACI</b>	<b>723.065,63</b>	<b>127.023,75</b>	<b>18</b>
<b>6.</b>	<b>NETO POVEĆANJE NOVČANOG TIJEKA OD INVESTICIJSKIH AKTIVNOSTI</b>			
<b>7.</b>	<b>NETO SMANJENJE NOVČANOG TIJEKA OD INVESTICIJSKIH AKTIVNOSTI</b>	<b>723.065,63</b>	<b>127.023,75</b>	<b>18</b>
<b>FINANCIJSKE AKTIVNOSTI</b>				
8.1.	Novčani primici od glavnice kredita, zadužnica, pozajmica	0,00		
8.2.	Ostali primici od financijskih aktivnosti	38.375,90	253.729,61	
<b>8.</b>	<b>UKUPNO NOVČANI PRIMICI</b>	<b>38.375,90</b>	<b>253.729,61</b>	
9.1.	Novčani izdaci za otplatu glavnice kredita i obveznica			
9.2.	Novčani izdaci za otkup vlastitih dionica			
9.3.	Ostali novčani izdaci od financijskih aktivnosti	1.153.348,39	1.167.069,46	101
<b>9.</b>	<b>UKUPNO NOVČANI IZDACI</b>	<b>1.153.348,39</b>	<b>1.167.069,46</b>	<b>101</b>
<b>10.</b>	<b>NETO POVEĆANJE NOVČANOG TIJEKA OD FINANCIJSKIH AKTIVNOSTI</b>			
<b>11.</b>	<b>NETO SMANJENJE NOVČANOG TIJEKA OD FINANCIJSKIH AKTIVNOSTI</b>	<b>1.114.972,49</b>	<b>913.339,85</b>	<b>82</b>
<b>12.</b>	<b>Ukupno povećanje novčanog tijeka</b>	<b>0,00</b>	<b>0,00</b>	
<b>13.</b>	<b>Ukupno smanjenje novčanog tijeka</b>	<b>523.041,79</b>	<b>166.123,02</b>	<b>32</b>
<b>14.</b>	<b>Novac i novčani ekvivalenti na početku razdoblja</b>	<b>999.834,33</b>	<b>476.792,54</b>	<b>48</b>
<b>15.</b>	<b>Povećanje novca i novčanih ekvivalenata</b>	<b>0,00</b>	<b>0,00</b>	
<b>16.</b>	<b>Smanjenje novca i novčanih ekvivalenata</b>	<b>523.041,79</b>	<b>166.123,02</b>	<b>32</b>
<b>17.</b>	<b>Novac i novčani ekvivalenti na kraju razdoblja</b>	<b>476.792,54</b>	<b>310.669,52</b>	<b>65</b>

**IZVJEŠĆE O TEKUĆIM SREDSTVIMA I TEKUĆIM OBVEZAMA**  
na dan 31.12.

*u kn*

Opis	2015.	2016.	Index 2/1
0	1	2	3
<b>TEKUĆA SREDSTVA</b>			
<b>Zalihe</b>	<b>7.464.236,02</b>	<b>5.411.910,15</b>	<b>73</b>
- sirovine i materijal	7.101.820,68	5.107.395,93	72
- proizvodnja u tijeku	0,00	58.461,37	
- predujmovi za zalihe	362.415,34	246.052,85	68
- dugotrajna imovina namijenjena prodaji	0,00		
<b>Potraživanja</b>	<b>21.396.947,34</b>	<b>17.251.144,25</b>	<b>81</b>
- od kupaca	21.252.201,55	16.993.835,09	80
- od zaposlenika i članova poduzetnika	0,00	2.388,89	
- od države i drugih institucija	144.745,79	147.052,79	102
- ostala potraživanja	0,00	107.867,48	
<b>Financijska imovina</b>	<b>0,00</b>	<b>0,00</b>	
Dani zajmovi, depoziti i slično	0,00	0,00	
<b>Novac u banci i blagajni</b>	<b>476.792,54</b>	<b>310.669,52</b>	<b>65</b>
<b>UKUPNO TEKUĆA SREDSTVA</b>	<b>29.337.975,90</b>	<b>22.973.723,92</b>	<b>78</b>
<b>TEKUĆE OBVEZE</b>			
- prema bankama i dr. fin. institucijama	1.147.872,22	1.147.151,79	100
- za predujmove	44.872,40	34.120,40	76
- prema dobavljačima	12.138.534,85	11.175.711,58	92
- prema zaposlenicima	1.141.826,14	1.065.446,87	93
- za poreze, doprinose i slična davanja	1.701.327,31	2.035.137,39	120
- ostale kratkoročne obveze	1.891.571,32	2.190.108,73	116
- odgođeno plać. troškova i prihoda budućeg razdoblj	93.445,04	95.665,64	102
<b>UKUPNE TEKUĆE OBVEZE</b>	<b>18.159.449,28</b>	<b>17.743.342,40</b>	<b>98</b>
<b>NETO RADNI KAPITAL</b>	<b>11.178.526,62</b>	<b>5.230.381,52</b>	<b>47</b>

**PREGLED STANJA OBVEZA PREMA DOBAVLJAČIMA I  
POTRAŽIVANJA OD KUPACA  
na dan 31.12.**

*u kn*

Opis	2015.	2016.	Index 2/1
0	1	2	3
<b>Obveze prema dobavljačima</b>	<b>12.138.534,85</b>	<b>11.175.711,28</b>	<b>92</b>
- Dobavljači u zemlji	10.964.437,56	11.028.737,99	101
- Dobavljači iz inozemstva	1.174.097,29	146.973,29	13
<b>Dospjele obveze</b>	<b>6.816.762,28</b>	<b>7.121.868,39</b>	<b>104</b>
- Dobavljači u zemlji	6.574.720,83	6.974.895,10	106
- Dobavljači iz inozemstva	242.041,45	146.973,29	61
<b>Obveze za investicije</b>	<b>0,00</b>	<b>0,00</b>	
- Dobavljači u zemlji	0,00	0,00	
- Dobavljači iz inozemstva	0,00	0,00	
<b>Dospjele obveze</b>	<b>0,00</b>	<b>0,00</b>	
- Dobavljači u zemlji	0,00	0,00	
- Dobavljači iz inozemstva	0,00	0,00	
<b>UKUPNE OBVEZE</b>	<b>12.138.534,85</b>	<b>11.175.711,28</b>	<b>92</b>
- U zemlji	10.964.437,56	11.028.737,99	101
- U inozemstvu	1.174.097,29	146.973,29	13
<b>UKUPNO DOSPJELE OBVEZE</b>	<b>6.816.762,28</b>	<b>7.121.868,39</b>	<b>104</b>
- U zemlji	6.574.720,83	6.974.895,10	106
- U inozemstvu	242.041,45	146.973,29	61
<b>Obveze prema državnom proračunu - PDV</b>	<b>1.094.496,05</b>	<b>1.509.658,83</b>	<b>138</b>
Dospjele obveze prema državnom proračunu - PDV	761.331,34	1.004.290,72	132
<b>POTRAŽIVANJA OD KUPACA</b>	<b>21.252.201,55</b>	<b>16.993.835,09</b>	<b>80</b>
- Kupci u zemlji	21.148.551,97	16.891.080,54	80
- Kupci iz inozemstva	103.649,58	102.754,55	99
<b>Dospjela potraživanja</b>	<b>10.993.788,89</b>	<b>3.966.934,43</b>	<b>36</b>
- Kupci u zemlji	10.993.410,15	3.961.633,74	19
- Kupci iz inozemstva	378,74	5.300,69	5
<b>Potraživanja od državnog proračuna</b>	<b>61.118,24</b>	<b>61.118,24</b>	<b>100</b>
Dospjela potraživanja od državnog proračuna	0,00	0,00	

**PREGLED STANJA OBVEZA I POTRAŽIVANJA PO KREDITIMA**  
**na dan 31.12.**

*u kn*

Opis	2015.	2016.	Index 2/1
0	1	2	3
<b>UKUPNE OBVEZE PO KREDITIMA</b>			
<b>Domaće banke i financijske institucije</b>	<b>3.252.304,43</b>	<b>2.110.014,28</b>	<b>65</b>
- kratkoročni krediti	1.147.872,22	1.147.151,79	100
- dugoročni krediti	2.104.432,21	962.862,49	46
<b>DOSPJELE OBVEZE PO KREDITIMA</b>			
<b>Domaće banke i financijske institucije</b>	<b>0,00</b>	<b>0,00</b>	
- kratkoročni krediti	0,00	0,00	
- dugoročni krediti	0,00	0,00	
<b>UKUPNA POTRAŽIVANJA PO KREDITIMA</b>			
<b>Plasmani (tuzemni i inozemni)</b>	<b>67.384,57</b>	<b>46.169,06</b>	<b>69</b>
- kratkoročni krediti	0,00	0,00	
- dugoročni krediti	67.384,57	46.169,06	69
<b>DOSPJELA POTRAŽIVANJA PO KREDITIMA</b>			
<b>Plasmani (tuzemni i inozemni)</b>	<b>0,00</b>	<b>0,00</b>	
- kratkoročni krediti	0,00	0,00	
- dugoročni krediti	0,00	0,00	



# POKAZATELJI USPJEŠNOSTI POSLOVANJA

na dan 31.12.

## I. Pokazatelji likvidnosti

### *Koeficijent trenutne likvidnosti ( KTrL )*

*(u 000 kn)*

OPIS	2015.	2016.	Index 2016./2015.
Novac	477	311	65
Kratkoročne obveze	18.066	17.648	98
<b>KTrL</b>	<b>0,026</b>	<b>0,026</b>	<b>100</b>

### *Koeficijent ubrzane likvidnosti ( KUL )*

*(u 000 kn)*

OPIS	2015.	2016.	Index 2016./2015.
Novac i kratkotrajna potraživanja	21.874	17.562	80
Kratkoročne obveze	18.066	17.648	98
<b>KUL</b> <i>(standard ≥ 1)</i>	<b>1,18</b>	<b>1,18</b>	<b>100</b>

### *Koeficijent tekuće likvidnosti ( KTL )*

*(u 000 kn)*

OPIS	2015.	2016.	Index 2016./2015.
Kratkotrajna imovina	29.338	22.974	78
Kratkoročne obveze	18.066	17.648	98
<b>KTL</b> <i>(standard ≥ 2)</i>	<b>1,67</b>	<b>1,67</b>	<b>100</b>

### *Koeficijent financijske stabilnosti ( KFS )*

*(u 000 kn)*

OPIS	2015.	2016.	Index 2016./2015.
Dugotrajna imovina	42.972	35.600	83
Kapital i rezerve i dugoročne obveze	44.184	31.914	72
<b>KFS</b> <i>(standard ≤ 1)</i>	<b>0,86</b>	<b>0,86</b>	<b>100</b>

## II. Pokazatelji zaduženosti

### *Koeficijent zaduženosti ( KZ )*

*(u 000 kn)*

OPIS	2015.	2016.	Index 2016./2015.
Ukupne obveze	23.992	20.377	85
Ukupna imovina	72.375	58.639	81
<b>KZ</b>	<b>0,33</b>	<b>0,33</b>	<b>100</b>

### *Koeficijent vlastitog financiranja ( KVF )*

*(u 000 kn)*

OPIS	2015.	2016.	Index 2016./2015.
Kapital i rezerve	38.258	29.185	76
Ukupna imovina	72.375	58.639	81
<b>KVF</b>	<b>0,62</b>	<b>0,62</b>	<b>100</b>

**Koeficijent financiranja ( KF )***( u 000 kn )*

OPIS	2015.	2016.	Index 2016./2015.
Ukupne obveze	23.992	20.377	85
Kapital i rezerve	38.258	29.185	76
<b>KF</b> <i>(standard ≤ 2)</i>	<b>0,53</b>	<b>0,53</b>	<b>100</b>

**III. Pokazatelji aktivnosti****Koeficijent obrtaja ukupne imovine ( KOui )***( u 000 kn )*

OPIS	2015.	2016.	Index 2016./2015.
Ukupni prihodi	65.755	58.980	90
Ukupna imovina	72.375	58.639	81
<b>KOui</b>	<b>0,89</b>	<b>0,89</b>	<b>100</b>

**Koeficijent obrtaja kratkotrajne imovine ( KOki )***( u 000 kn )*

OPIS	2015.	2016.	Index 2016./2015.
Ukupni prihodi	65.755	58.980	90
Kratkotrajna imovina	29.338	22.974	78
<b>KOki</b>	<b>2,16</b>	<b>2,16</b>	<b>100</b>

**Koeficijent obrtaja potraživanja ( KOpi )***( u 000 kn )*

OPIS	2015.	2016.	Index 2016./2015.
Ukupni prihodi	65.755	58.980	90
Potraživanja	21.397	17.251	81
<b>Kopi</b>	<b>3,07</b>	<b>3,07</b>	<b>100</b>

**Ekonomičnost ukupnog poslovanja ( Eu )***( u 000 kn )*

OPIS	2015.	2016.	Index 2016./2015.
Ukupni prihodi	65.755	58.980	90
Ukupni rashodi	78.668	68.503	87
<b>Eu</b>	<b>0,91</b>	<b>0,91</b>	<b>100</b>

**IV. Pokazatelji rentabilnosti i ostali****Rentabilnost ukupne imovine ( ROA )***( u 000 kn )*

OPIS	2015.	2016.	Index 2015./2014.
Dobit/gubitak nakon oporezivanja	-12.913	-9.523	74
Ukupna imovina	72.375	58.639	81
<b>ROA</b>	<b>-0,09</b>	<b>-0,09</b>	<b>100</b>

**Rentabilnost dioničkog kapitala (ROE)***(u 000 kn)*

<b>OPIS</b>	<b>2015.</b>	<b>2016.</b>	<b>Index 2015./2014.</b>
Dobit/gubitak nakon oporezivanja	-12.913	-9.523	74
Kapital i rezerve	38.258	29.185	76
<b>ROE</b>	<b>-3,78</b>	<b>-3,78</b>	<b>100</b>

**Knjigovodstvena vrijednost dionice (BVPS)***(u kn)*

<b>OPIS</b>	<b>2015.</b>	<b>2016.</b>	<b>Index 2015./2014.</b>
Kapital i rezerve	38.258	29.185	76
Broj dionica	1.061.683	1.061.683	100
<b>BVPS</b>	<b>0,04</b>	<b>0,04</b>	<b>100</b>

**Operativna dobit (EBIT)***(u 000 kn)*

<b>OPIS</b>	<b>2015.</b>	<b>2016.</b>	<b>Index 2015./2014.</b>
Poslovni prihodi	65.565	58.818	90
Poslovni rashodi	78.294	68.048	87
<b>EBIT</b>	<b>-6.581,75</b>	<b>-6.581,75</b>	<b>100</b>

## Struktura radnika prema organizaciji na dan 31. prosinac

Radna jedinica	2015.		2016.	
	Broj zaposlenika	Postotak udjela %	Broj zaposlenika	Postotak udjela %
0	1	2	3	4
Uprava	3	1,31	2	0,88
Zajedničke službe - pravna i ljudski resursi	7	3,06	5	2,21
Zajedničke službe - financije, kontroling i računovodstvo	8	3,49	8	3,54
Zajedničke službe - korporativna sigurnost	12	5,24	12	5,31
Odjel informacijske tehnologije		0,00	3	1,33
Prodaja, marketing i nabava	17	7,42	16	7,08
Proizvodnja	2	0,87	2	0,88
Proizvodnja - priprema proizvodnje	23	10,04	20	8,85
Proizvodnja - novinski tisak	33	14,41	34	15,04
Proizvodnja - revijalni tisak	30	13,10	29	12,83
Proizvodnja - tisak iz arka i ambalaža	11	4,80	10	4,42
Proizvodnja - dorada i pakiranje	64	27,95	66	29,20
Proizvodnja - elektromehaničko održavanje	19	8,30	19	8,41
<b>Ukupno VJESNIK d.d.</b>	<b>229</b>	<b>100,00</b>	<b>226</b>	<b>100,00</b>

## ZAPOSLENI PO STRUČNOJ SPREMI

Stručna sprema	Stanje na dan 31.12.2015.	Stanje na dan 31.12.2016.	Index
1	2	3	4(3/2)
DR			
MR	3	0	0
VSS	16	13	81
VŠS	14	16	114
SSS	141	144	102
NSS	28	27	96
VKV	11	10	91
KV	13	12	92
PKV	2	2	100
NKV	1	2	200
<b>Ukupno</b>	<b>229</b>	<b>226</b>	<b>99</b>

Na temelju članka 407. do 410. Zakona o tržištu kapitala (NN br. 88/08) Uprava Društva Vjesnik d.d. daje

## **IZJAVU**

Skraćeni set privremenih, nerevidiranih i nekonsolidiranih financijskih izvještaja Društva Vjesnik d.d. za razdoblje od 01.01.2016. godine do 31.12.2016. godine sastavljen je u skladu sa Zakonom o računovodstvu, Međunarodnim standardima financijskog izvještavanja (MSFI) i Međunarodnim računovodstvenim standardima (MRS) te daje cjelovit i istinit pregled imovine i obveza te rezultata poslovanja, uz kratki osvrt na razloge iskazanih podataka.

predsjednik Uprave

Mirela Novoselec Jakševac, dipl.iur.