

REZULTATI POSLOVANJA VJESNIKA d.d. ZA RAZDOBLJE OD 01.01.2016. DO 30.06.2016. POLUGODIŠNJI IZVJEŠTAJ – NEREVIDIRANI

(Zagreb, 27.07.2016.) Temeljem članka 440. Zakona o tržištu kapitala obavještavamo Vas da je set finansijskih izvještaja za prvo polugodište objavljen na internetskim stranicama Društva www.tiskara.vjesnik.hr, na internetskim stranicama Zagrebačke burze d.d. Zagreb, te je dostavljen HINA-i i Službenom registru propisanih informacija pri Hrvatskoj agenciji za nadzor finansijskih usluga. Polugodišnji izvještaj sadrži finansijske izvještaje Vjesnika d.d. za razdoblje od 01.01.2016. do 30.06.2016. (TFI-POD), Međuizvještaj posloводства i Izjavu osobe odgovorne za sastavljanje finansijskih izvještaja.

Polugodišnji izvještaj

za razdoblje od 1. siječnja do 30. lipnja 2016.

(nerevidirani izvještaji)

Zagreb, 27. lipnja 2016.

Sadržaj

- Set financijskih izvještaja (TFI-POD) za razdoblje od 1. siječnja do 30. lipnja 2016.
- Međuzvještaj Uprave za prvo polugodište 2016.
- Izjava osobe odgovorne za sastavljanje financijskih izvještaja

MEĐUIZVJEŠTAJ POSLOVODSTVA REZULTATI POSLOVANJA za razdoblje od 1. siječnja do 30. lipnja 2016.

U izvještajnom razdoblju nije bilo podjele dionica.

U izvještajnom razdoblju nije bilo značajnijih promjena vlasničke strukture.

U izvještajnom razdoblju nije bilo statusnih promjena.

U budućem razdoblju očekuju se poteškoće u naplati potraživanja od kupaca tiskarskih usluga i postoje slučajevi koji bi mogli izazvati značajnije troškove i negativno se odraziti na poslovanje Društva (sudski sporovi).

U prvom polugodištu 2016. godini ostvareni su ukupni prihodi u iznosu od 28,45 milijuna kuna, što je za 14% manje u odnosu na isto razdoblje prethodne godine. Ukupni rashodi, koji iznose 34,76 milijuna kuna, smanjeni su za 5%. Društvo je ostvarilo gubitak od 6,32 milijuna kuna.

U strukturi ukupnih prihoda ostvarenih u prvom polugodištu 2016. godine 92,08% čine prihodi od prodaje tiskarskih usluga, koji u odnosu na 2015. godinu bilježe pad od 14%. Ostali prihodi iz poslovanja sudjeluju sa 7,86%, a financijski s 0,06% u ukupnom prihodu Društva ostvarenom u prvom polugodištu 2016. godine.

Prodajom tiskarskih usluga ostvaruje se najveći dio ukupnih prihoda Društva (26,19 milijuna kuna). Manji dio prihoda (2,24 milijuna kuna) ostvaruje se: prodajom ostalih usluga (skladištenje papira, prodajom otpadnog materijala te od davanja u zakup slobodnog poslovnog prostora).

Ukupni rashodi Društva su u izvještajnom razdoblju iznosili 34,76 milijuna kuna i u odnosu na prethodnu godinu smanjeni su za 5%. U strukturi ukupnih rashoda operativni rashodi sudjeluju s 99%, dok 1,00% ukupnih rashoda Društva čine financijski rashodi.

U izvještajnom razdoblju Društvo je imalo značajnih poteškoća s likvidnošću.

U izvještajnom razdoblju nije bilo promjena računovodstvenih politika.

Prilog 1.

Razdoblje izvještavanja:

1.1.2016.

do

30.6.2016.

Tromjesečni financijski izvještaj poduzetnika TFI-POD

Matični broj (MB): 01453157

Matični broj subjekta (MBS): 080304753

Osobni identifikacijski broj
(OIB): 83180487843

Tvrtka izdavateljca: VJESNIK d.d. TISKARSKO IZDAVAČKE DJELATNOSTI

Poštanski broj i mjesto: 10000 ZAGREB

Ulica i kućni broj: SLAVONSKA AVENIJA 4

Adresa e-pošte: uprava@vjesnik.hr

Internet adresa: www.tiskara.vjesnik.hr

Šifra i naziv općine/grada: 133 ZAGREB

Šifra i naziv županije: 21 GRAD ZAGREB

Broj zaposlenih: 223

(krajem izvještajnog razdoblja)

Konsolidirani izvještaj: NE

Šifra NKD-a: 1811

Tvrtke subjekata konsolidacije (prema MSFI):

Sjedište:

MB:

Knjigovodstveni servis:

Osoba za kontakt: Mislav Rastić

(unos se samo prezime i ime osobe za kontakt)

Telefon: 01/6161-530

Telefaks: 01/3641-405

Adresa e-pošte: mislav.rastic@vjesnik.hr

Prezime i ime: Kristijan Jularić, univ.spec.oec.

(osoba ovlaštene za zastupanje)

Dokumentacija za objavu:

1. Financijski izvještaji (bilanca, račun dobiti i gubitka, izvještaj o novčanom tijeku, izvještaj o promjenama kapitala i bilješke uz financijske izvještaje)
2. Međuizvještaj posloводства,
3. Izjavu osoba odgovornih za sastavljanje izvještaja izdavatelja.

M.P.

(potpis osobe ovlaštene za zastupanje)

BILANCA
stanje na dan 30.06.2016.

Obveznik: VJESNIK d.d.			
Naziv pozicije	AOP oznaka	Prethodno razdoblje	Tekuće razdoblje
1	2	3	4
A) POTRAŽIVANJA ZA UPISANI A NEUPLAĆENI KAPITAL	001		
B) DUGOTRAJNA IMOVINA (003+010+020+029+033)	002	47.124.281	39.178.961
I. NEMATERIJALNA IMOVINA (004 do 009)	003	192.675	165.912
1. Izdaci za razvoj	004		
2. Koncesije, patenti, licencije, robne i uslužne marke, softver i ostala prava	005	40.149	13.385
3. Goodwill	006		
4. Predujmovi za nabavu nematerijalne imovine	007		
5. Nematerijalna imovina u pripremi	008	152.527	152.527
6. Ostala nematerijalna imovina	009		
II. MATERIJALNA IMOVINA (011 do 019)	010	46.617.152	38.954.479
1. Zemljište	011	23.099.117	23.099.117
2. Građevinski objekti	012	8.215.391	6.152.478
3. Postrojenja i oprema	013	14.336.879	8.898.075
4. Alati, pogonski inventar i transportna imovina	014	179.872	284.426
5. Biološka imovina	015		
6. Predujmovi za materijalnu imovinu	016		
7. Materijalna imovina u pripremi	017		
8. Ostala materijalna imovina	018	785.893	520.383
9. Ulaganje u nekretnine	019		
III. DUGOTRAJNA FINANIJSKA IMOVINA (021 do 028)	020	314.453	58.570
1. Udjeli (dionice) kod povezanih poduzetnika	021		
2. Dani zajmovi povezanim poduzeticima	022		
3. Sudjelujući interesi (udjeli)	023	233.700	
4. Zajmovi dani poduzeticima u kojima postoje sudjelujući interesi	024		
5. Ulaganja u vrijednosne papire	025	1.594	1.594
6. Dani zajmovi, depoziti i slično	026	79.159	56.976
7. Ostala dugotrajna finansijska imovina	027		
8. Ulaganja koja se obračunavaju metodom udjela	028		
IV. POTRAŽIVANJA (030 do 032)	029	0	0
1. Potraživanja od povezanih poduzetnika	030		
2. Potraživanja po osnovi prodaje na kredit	031	0	0
3. Ostala potraživanja	032		
V. ODGOĐENA POREZNA IMOVINA	033		
C) KRATKOTRAJNA IMOVINA (035+043+050+058)	034	42.241.412	26.256.600
I. ZALIHE (036 do 042)	035	8.292.370	6.006.298
1. Sirovine i materijal	036	7.966.140	5.679.421
2. Proizvodnja u tijeku	037	0	149.316
3. Gotovi proizvodi	038		
4. Trgovačka roba	039		
5. Predujmovi za zalihe	040	326.229	177.561
6. Dugotrajna imovina namijenjena prodaji	041		
7. Biološka imovina	042		
II. POTRAŽIVANJA (044 do 049)	043	33.659.299	19.724.709
1. Potraživanja od povezanih poduzetnika	044		
2. Potraživanja od kupaca	045	33.285.889	19.528.726
3. Potraživanja od sudjelujućih poduzetnika	046		
4. Potraživanja od zaposlenika i članova poduzetnika	047	-60	
5. Potraživanja od države i drugih institucija	048	122.585	138.045
6. Ostala potraživanja	049	250.885	57.938
III. KRATKOTRAJNA FINANIJSKA IMOVINA (051 do 057)	050		
1. Udjeli (dionice) kod povezanih poduzetnika	051		
2. Dani zajmovi povezanim poduzeticima	052		
3. Sudjelujući interesi (udjeli)	053		
4. Zajmovi dani poduzeticima u kojima postoje sudjelujući interesi	054		
5. Ulaganja u vrijednosne papire	055		
6. Dani zajmovi, depoziti i slično	056		
7. Ostala finansijska imovina	057		
IV. NOVAC U BANCI I BLAGAJNI	058	289.743	525.593
D) PLAĆENI TROŠKOVI BUDUĆEG RAZDOBLJA I OBRAČUNATI PRIHODI	059		
E) UKUPNO AKTIVA (001+002+034+059)	060	89.365.693	65.435.561
F) IZVANBILANČNI ZAPISI	061		

PASIVA			
A) KAPITAL I REZERVE (063+064+065+071+072+075+078)	062	47.646.443	32.392.160
I. TEMELJNI (UPISANI) KAPITAL	063	106.168.300	106.168.300
II. KAPITALNE REZERVE	064		
III. REZERVE IZ DOBITI (066+067-068+069+070)	065	0	
1. Zakonske rezerve	066	0	
2. Rezerve za vlastite dionice	067	1.337.847	1.337.847
3. Vlastite dionice i udjeli (odbitna stavka)	068	1.337.847	1.337.847
4. Statutarne rezerve	069		
5. Ostale rezerve	070	0	
IV. REVALORIZACIJSKE REZERVE	071	23.016.366	23.016.366
V. ZADRŽANA DOBIT ILI PRENEŠENI GUBITAK (073-074)	072	-78.012.917	-90.475.980
1. Zadržana dobit	073	0	0
2. Prenešeni gubitak	074	78.012.917	90.475.980
VI. DOBIT ILI GUBITAK POSLOVNE GODINE (076-077)	075	-3.525.307	-6.316.526
1. Dobit poslovne godine	076	0	0
2. Gubitak poslovne godine	077	3.525.307	6.316.526
VII. MANJINSKI INTERES	078		
B) REZERVIRANJA (080 do 082)	079	4.950.204	9.769.912
1. Rezerviranja za mirovine, otpremnine i slične obveze	080	2.569.958	2.605.295
2. Rezerviranja za porezne obveze	081		
3. Druga rezerviranja	082	2.380.246	7.164.617
C) DUGOROČNE OBVEZE (084 do 092)	083	9.128.844	5.926.244
1. Obveze prema povezanim poduzetnicima	084		
2. Obveze za zajmove, depozite i slično	085		
3. Obveze prema bankama i drugim financijskim institucijama	086	3.235.583	2.104.432
4. Obveze za predujmove	087		
5. Obveze prema dobavljačima	088	5.872.278	3.811.810
6. Obveze po vrijednosnim papirima	089		
7. Obveze prema poduzetnicima u kojima postoje sudjelujući interesi	090		
8. Ostale dugoročne obveze	091	20.983	10.002
9. Odgođena porezna obveza	092		
D) KRATKOROČNE OBVEZE (094 do 105)	093	27.556.950	17.290.944
1. Obveze prema povezanim poduzetnicima	094		
2. Obveze za zajmove, depozite i slično	095		
3. Obveze prema bankama i drugim financijskim institucijama	096	570.930	575.518
4. Obveze za predujmove	097	116.958	53.650
5. Obveze prema dobavljačima	098	20.308.495	10.828.201
6. Obveze po vrijednosnim papirima	099		
7. Obveze prema poduzetnicima u kojima postoje sudjelujući interesi	100		
8. Obveze prema zaposlenicima	101	1.168.787	1.117.294
9. Obveze za poreze, doprinose i slična davanja	102	2.966.468	2.805.146
10. Obveze s osnove udjela u rezultatu	103		
11. Obveze po osnovi dugotrajne imovine namijenjene prodaji	104		
12. Ostale kratkoročne obveze	105	2.425.312	1.911.135
E) ODGOĐENO PLAĆANJE TROŠKOVA I PRIHOD BUDUĆEGA RAZDOBLJA	106	83.252	56.301
F) UKUPNO – PASIVA (062+079+083+093+106)	107	89.365.693	65.435.561
G) IZVANBILANČNI ZAPISI	108		
DODATAK BILANCI (popunjava poduzetnik koji sastavlja konsolidirani financijski izvještaj)			
A) KAPITAL I REZERVE			
1. Pripisano imateljima kapitala matice	109		
2. Pripisano manjinskom interesu	110		
Napomena 1.: Dodatak bilanci popunjavaju poduzetnici koji sastavljaju konsolidirane financijske izvještaje.			

RAČUN DOBITI I GUBITKA
u razdoblju 01.01.2016. do 30.06.2016.

Obveznik: VJESNIK d.d.

Naziv pozicije	AOP oznaka	Prethodno razdoblje		Tekuće razdoblje	
		Kumulativno	Tromjesečje	Kumulativno	Tromjesečje
1	2	3	4	5	6
I. POSLOVNI PRIHODI (112+113)	111	33.047.637	16.589.220	28.430.590	14.994.889
1. Prihodi od prodaje	112	32.063.436	16.511.653	27.517.344	14.342.131
2. Ostali poslovni prihodi	113	984.200	77.567	913.246	652.758
II. POSLOVNI RASHODI (115+116+120+124+125+126+129+130)	114	36.500.534	18.779.936	34.416.827	18.428.066
1. Promjene vrijednosti zaliha proizvodnje u tijeku i gotovih proizvoda	115	22.631	36.667	-149.316	-125.271
2. Materijalni troškovi (117 do 119)	116	21.514.762	10.944.390	18.690.221	10.060.523
a) Troškovi sirovina i materijala	117	17.712.779	9.306.258	15.261.006	8.200.525
b) Troškovi prodane robe	118	299.388	135.118	216.307	103.487
c) Ostali vanjski troškovi	119	3.502.595	1.503.013	3.212.908	1.756.510
3. Troškovi osoblja (121 do 123)	120	8.815.634	4.590.633	8.964.068	4.548.221
a) Neto plaće i nadnice	121	5.657.722	2.939.062	5.732.230	2.900.867
b) Troškovi poreza i doprinosa iz plaća	122	1.859.510	975.526	1.913.235	978.348
c) Doprinosi na plaće	123	1.298.403	676.045	1.318.604	669.006
4. Amortizacija	124	4.061.351	2.032.311	3.723.620	1.820.508
5. Ostali troškovi	125	1.773.087	1.055.113	1.365.584	665.066
6. Vrijednosno usklađivanje (127+128)	126	301.313	109.066	557.958	462.157
a) dugotrajne imovine (osim financijske imovine)	127	0	0		
b) kratkotrajne imovine (osim financijske imovine)	128	301.313	109.066	557.958	462.157
7. Rezerviranja	129	0	0		
8. Ostali poslovni rashodi	130	11.757	11.757	1.264.691	996.863
III. FINANIJSKI PRIHODI (132 do 136)	131	78.923	64.057	16.028	6.518
1. Kamate, tečajne razlike, dividende i slični prihodi iz odnosa s	132				
2. Kamate, tečajne razlike, dividende, slični prihodi iz odnosa s nepovezanim poduzetnicima i drugim osobama	133	78.923	64.057	16.028	6.518
3. Dio prihoda od pridruženih poduzetnika i sudjelujućih interesa	134				
4. Nerealizirani dobiti (prihodi) od financijske imovine	135				
5. Ostali financijski prihodi	136	0	0	0	0
IV. FINANIJSKI RASHODI (138 do 141)	137	151.333	103.728	346.318	261.893
1. Kamate, tečajne razlike i drugi rashodi s povezanim poduzetnicima	138				
2. Kamate, tečajne razlike i drugi rashodi iz odnosa s nepovezanim	139	151.333	103.728	346.318	261.893
3. Nerealizirani gubici (rashodi) od financijske imovine	140				
4. Ostali financijski rashodi	141				
V. UDIO U DOBITI OD PRIDRUŽENIH PODUZETNIKA	142				
VI. UDIO U GUBITKU OD PRIDRUŽENIH PODUZETNIKA	143				
VII. IZVANREDNI - OSTALI PRIHODI	144				
VIII. IZVANREDNI - OSTALI RASHODI	145				
IX. UKUPNI PRIHODI (111+131+142 + 144)	146	33.126.560	16.653.277	28.446.618	15.001.407
X. UKUPNI RASHODI (114+137+143 + 145)	147	36.651.867	18.883.664	34.763.145	18.689.958
XI. DOBIT ILI GUBITAK PRIJE OPOREZIVANJA (146-147)	148	-3.525.307	-2.230.387	-6.316.526	-3.688.551
1. Dobit prije oporezivanja (146-147)	149	0	0	0	0
2. Gubitak prije oporezivanja (147-146)	150	3.525.307	2.230.387	6.316.526	3.688.551
XII. POREZ NA DOBIT	151				
XIII. DOBIT ILI GUBITAK RAZDOBLJA (148-151)	152	-3.525.307	-2.230.387	-6.316.526	-3.688.551
1. Dobit razdoblja (148-151)	153	0	0	0	0
2. Gubitak razdoblja (151-148)	154	3.525.307	2.230.387	6.316.526	3.688.551
DODATAK RDG-u (popunjavanje poduzetnik koji sastavlja konsolidirani financijski izvještaj)					
XIV. DOBIT ILI GUBITAK RAZDOBLJA					
1. Pripisana imateljima kapitala matice	155				
2. Pripisana manjinskom interesu	156				
IZVJEŠTAJ O OSTALOJ SVEOBUHVAATNOJ DOBITI (popunjavanje poduzetnik obveznik primjene MSFI-a)					
I. DOBIT ILI GUBITAK RAZDOBLJA (= 152)	157	-3.525.307	-2.230.387	-6.316.526	-3.688.551
II. OSTALA SVEOBUHVAATNA DOBIT/GUBITAK PRIJE POREZA (159 do 165)	158	0	0	0	0
1. Tečajne razlike iz preračuna inozemnog poslovanja	159				
2. Promjene revalorizacijskih rezervi dugotrajne materijalne i	160				
3. Dobit ili gubitak s osnove ponovnog vrednovanja financijske	161				
4. Dobit ili gubitak s osnove učinkovite zaštite novčanog toka	162				
5. Dobit ili gubitak s osnove učinkovite zaštite neto ulaganja u inozemstvu	163				
6. Udio u ostaloj sveobuhvatnoj dobiti/gubitku pridruženih poduzetnika	164				
7. Aktuarski dobiti/gubici po planovima definiranih primanja	165				
III. POREZ NA OSTALU SVEOBUHVAATNU DOBIT RAZDOBLJA	166				
IV. NETO OSTALA SVEOBUHVAATNA DOBIT ILI GUBITAK	167	0	0	0	0
V. SVEOBUHVAATNA DOBIT ILI GUBITAK RAZDOBLJA (157+167)	168	-3.525.307	-2.230.387	-6.316.526	-3.688.551
DODATAK Izvještaju o ostaloj sveobuhvatnoj dobiti (popunjavanje poduzetnik koji sastavlja konsolidirani financijski izvještaj)					
VI. SVEOBUHVAATNA DOBIT ILI GUBITAK RAZDOBLJA					
1. Pripisana imateljima kapitala matice	169				
2. Pripisana manjinskom interesu	170				

IZVJEŠTAJ O NOVČANOM TIJEKU - Direktna metoda
u razdoblju 01.01.2016. do 30.06.2016.

Obveznik: VJESNIK d.d.			
Naziv pozicije	AOP oznaka	Prethodno razdoblje	Tekuće razdoblje
1	2	3	4
NOVČANI TIJEK OD POSLOVNIH AKTIVNOSTI			
1. Novčani primici od kupaca	001	78.782.088	36.217.467
2. Novčani primici od tantijema, naknada, provizija i sl.	002		
3. Novčani primici od osiguranja za naknadu šteta	003		
4. Novčani primici s osnove povrata poreza	004		
5. Ostali novčani primici	005	701.844	1.333.506
I. Ukupno novčani primici od poslovnih aktivnosti (001 do 005)	006	79.483.932	37.550.973
1. Novčani izdaci dobavljačima	007	27.815.123	23.665.481
2. Novčani izdaci za zaposlene	008	7.999.516	8.456.118
3. Novčani izdaci za osiguranje za naknade šteta	009		
4. Novčani izdaci za kamate	010	578.177	739.745
5. Novčani izdaci za poreze	011	51.851	32.815
6. Ostali novčani izdaci	012	43.223.705	4.782.279
II. Ukupno novčani izdaci od poslovnih aktivnosti (007 do 012)	013	79.668.372	37.676.438
A1) NETO POVEĆANJE NOVČANOG TIJEKA OD POSLOVNIH	014	0	0
A2) NETO SMANJENJE NOVČANOG TIJEKA OD POSLOVNIH	015	184.440	125.466
NOVČANI TIJEK OD INVESTICIJSKIH AKTIVNOSTI			
1. Novčani primici od prodaje dugotrajne materijalne i nematerijalne imovine	016		
2. Novčani primici od prodaje vlasničkih i dužničkih instrumenata	017		
3. Novčani primici od kamata	018		
4. Novčani primici od dividendi	019		
5. Ostali novčani primici od investicijskih aktivnosti	020		
III. Ukupno novčani primici od investicijskih aktivnosti (016 do 020)	021	0	0
1. Novčani izdaci za kupnju dugotrajne materijalne i nematerijalne imovine	022	553.071	68.656
2. Novčani izdaci za stjecanje vlasničkih i dužničkih financijskih instrumenata	023		
3. Ostali novčani izdaci od investicijskih aktivnosti	024	0	
IV. Ukupno novčani izdaci od investicijskih aktivnosti (022 do 024)	025	553.071	68.656
B1) NETO POVEĆANJE NOVČANOG TIJEKA OD INVESTICIJSKIH	026	0	0
B2) NETO SMANJENJE NOVČANOG TIJEKA OD INVESTICIJSKIH	027	553.071	68.656
NOVČANI TIJEK OD FINACIJSKIH AKTIVNOSTI			
1. Novčani primici od izdavanja vlasničkih i dužničkih financijskih instrumenata	028	0	
2. Novčani primici od glavnice kredita, zadužnica, pozajmica i drugih posudbi	029	0	0
3. Ostali primici od financijskih aktivnosti	030	27.420	242.923
V. Ukupno novčani primici od financijskih aktivnosti (028 do 030)	031	27.420	242.923
1. Novčani izdaci za otplatu glavnice kredita i obveznica	032		
2. Novčani izdaci za isplatu dividendi	033		
3. Novčani izdaci za financijski najam	034		
4. Novčani izdaci za otkup vlastitih dionica	035		
5. Ostali novčani izdaci od financijskih aktivnosti	036	0	
VI. Ukupno novčani izdaci od financijskih aktivnosti (032 do 036)	037	0	0
C1) NETO POVEĆANJE NOVČANOG TIJEKA OD FINACIJSKIH	038	27.420	242.923
C2) NETO SMANJENJE NOVČANOG TIJEKA OD FINACIJSKIH	039	0	0
Ukupno povećanje novčanog tijeka (014 – 015 + 026 – 027 + 038 – 039)	040	0	48.801
Ukupno smanjenje novčanog tijeka (015 – 014 + 027 – 026 + 039 – 038)	041	710.091	0
Novac i novčani ekvivalenti na početku razdoblja	042	999.834	476.793
Povećanje novca i novčanih ekvivalenata	043	0	48.801
Smanjenje novca i novčanih ekvivalenata	044	710.091	0
Novac i novčani ekvivalenti na kraju razdoblja	045	289.743	525.593

IZVJEŠTAJ O PROMJENAMA KAPITALA
za razdoblje od 01.01.2016. do 30.06.2016.

Naziv pozicije	AOP oznaka	Prethodna godina	Tekuća godina
1	2	3	4
1. Upisani kapital	001	106.168.300	106.168.300
2. Kapitalne rezerve	002		
3. Rezerve iz dobiti	003		
4. Zadržana dobit ili preneseni gubitak	004	-78.012.917	-90.475.980
5. Dobit ili gubitak tekuće godine	005	-3.525.307	-6.316.526
6. Revalorizacija dugotrajne materijalne imovine	006	23.016.366	23.016.366
7. Revalorizacija nematerijalne imovine	007		
8. Revalorizacija financijske imovine raspoložive za prodaju	008		
9. Ostala revalorizacija	009		
10. Ukupno kapital i rezerve (AOP 001 do 009)	010	47.646.443	32.392.160
11. Tečajne razlike s naslova neto ulaganja u inozemno poslovanje	011		
12. Tekući i odgođeni porezi (dio)	012		
13. Zaštita novčanog tijeka	013		
14. Promjene računovodstvenih politika	014		
15. Ispravak značajnih pogrešaka prethodnog razdoblja	015		
16. Ostale promjene kapitala	016		
17. Ukupno povećanje ili smanjenje kapitala (AOP 011 do 016)	017	0	0
17 a. Pripisano imateljima kapitala matice	018		
17 b. Pripisano manjinskom interesu	019		

Stavke koje umanjuju kapital upisuju se s negativnim predznakom

Podaci pod AOP oznakama 001 do 009 upisuju se kao stanje na datum bilance

Bilješke uz financijske izvještaje

(1) Bilješke uz financijske izvještaje sadrže dodatne i dopunske informacije koje nisu prezentirane u bilanci, računu dobiti i gubitka, izvještaju o novčanom tijeku i izvještaju o promjenama kapitala sukladno odredbama odgovarajućih standarda financijskog izvještavanja.

Izvješće o poslovanju

I-VI 2016.

Zagreb, srpanj 2016.

SADRŽAJ

• Prihodi.....	3
• Financijski prihodi.....	4
• Rashodi.....	5
• Dobit/gubitak.....	6
• Zaposleni i plaće.....	7
• Imovina.....	8
• Stanje obveza i potraživanja.....	9
• Pregled stanja novčanog deficita.....	11
• Temeljni kapital i struktura vlasništva.....	12
• Investicije.....	13
• Neto radni kapital.....	14

Prilozi

- Bilanca
- Račun dobiti i gubitka
- Novčani tok
- Izvješće o tekućim sredstvima i tekućim obvezama
- Pregled stanja obveza prema dobavljačima i potraživanja od kupaca
- Pregled stanja obveza i potraživanja po kreditima
- Pokazatelji uspješnosti poslovanja
- Struktura radnika prema organizaciji
- Zaposleni po stručnoj spremi

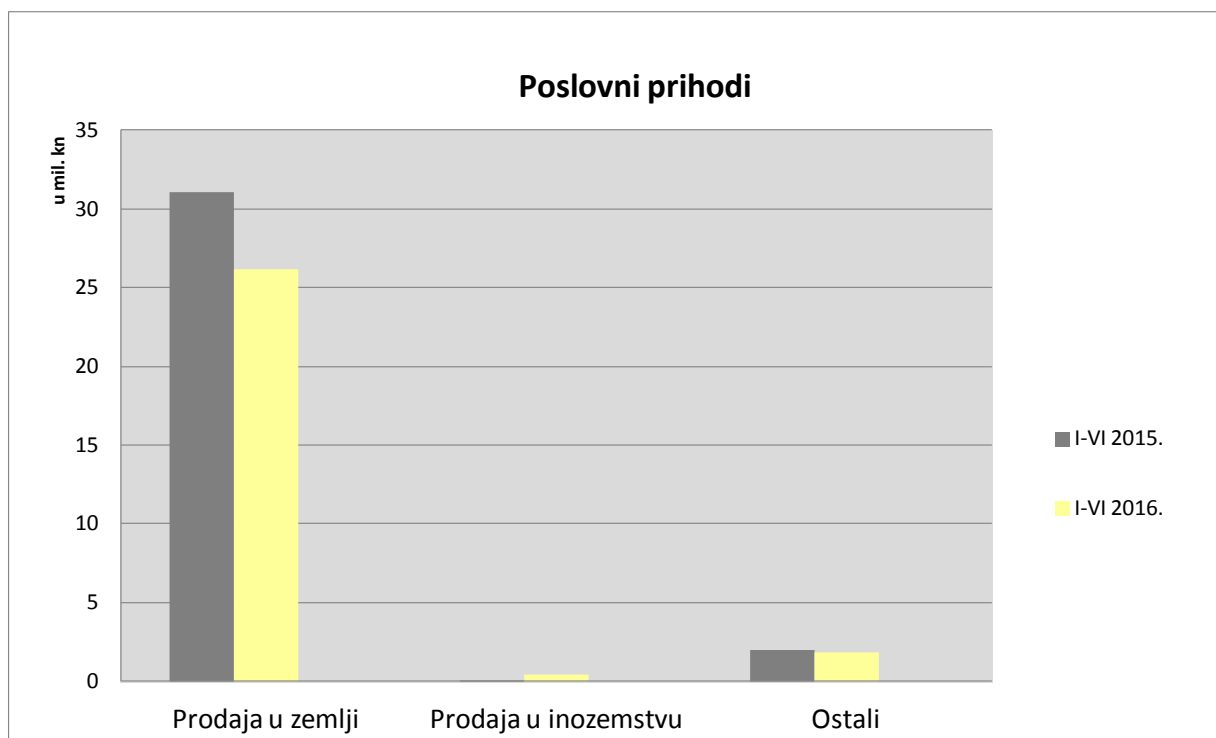
PRIHODI

U prvom polugodištu 2016. godine ostvareni su ukupni prihodi Vjesnika d.d. u iznosu od 28.446.618,38 kuna i smanjeni su za 14% u odnosu na ukupne prihode ostvarene u istom razdoblju prethodne godine, od čega su poslovni prihodi 28.430.589,93 kune, dok je udio financijskih prihoda u ukupnom prihodu Društva neznatan.

u kn

UKUPNI PRIHODI	I-VI 2015.		I-VI 2016.		Index
	Iznos	%	Iznos	%	16/15
Poslovni prihodi	33.047.636,66	99,8	28.430.589,93	99,9	86
Financijski prihodi	78.923,10	0,2	16.028,45	0,1	20
UKUPNO	33.126.559,76	100	28.446.618,38	100	86

U prvom polugodištu 2016. godine poslovni prihodi su smanjeni za 14% u odnosu na prethodnu godinu. Financijski prihodi manji su za 80%.

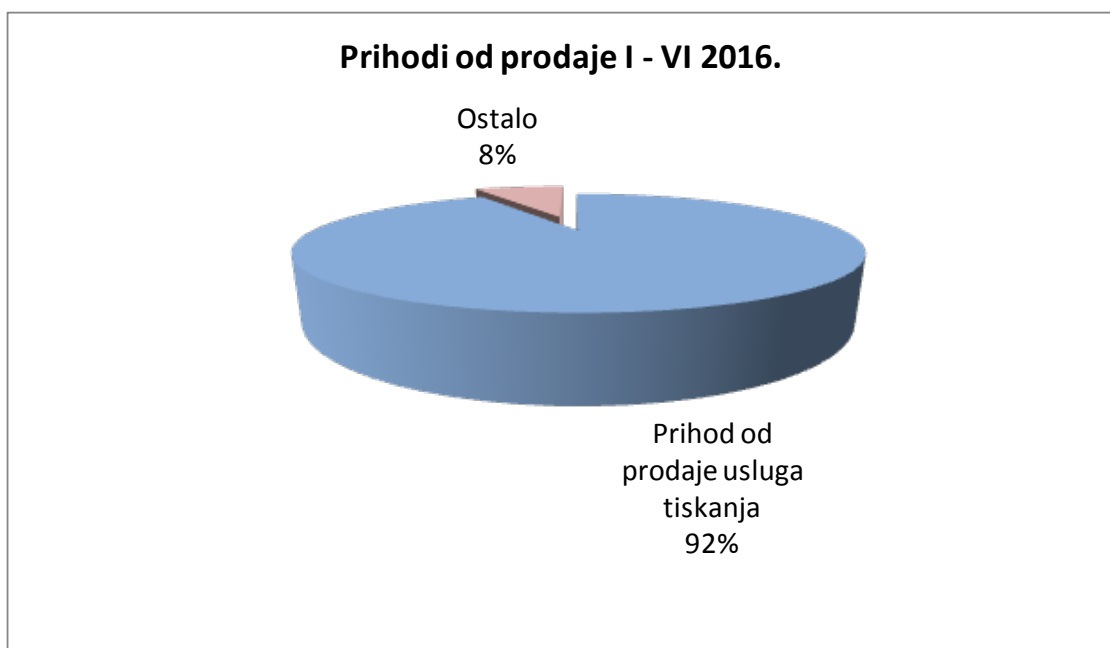


Prihodi od prodaje usluga tiskanja u zemlji u prvom polugodištu 2016. godine sudjeluju s 90,6% u poslovnim prihodima Društva i smanjeni su u odnosu na prethodnu godinu za 16%.

Prodaja u inozemstvu sudjeluje s 1,6% u poslovnim prihodima Društva i veća u odnosu na prethodnu godinu za 367.457,50 kuna, dok su ostali poslovni prihodi, koji sudjeluju s 7,9% u poslovnim prihodima Društva, manji u odnosu na isto razdoblje 2015. godine za 8%.

u kn

POSLOVNI PRIHODI	I-VI 2015.			I-VI 2016.			Index 16/15
	Iznos	%		Iznos	%		
1. Prihodi od prodaje u zemlji							
Prihod od prodaje usluga tiskanja	30.547.233,62	92,4	98,5	25.751.145,96	90,6	98,4	84
Ostalo	480.243,11	1,5	1,5	409.090,58	1,4	1,6	85
Ukupno	31.027.476,73	93,9	100	26.160.236,54	92,0	100	84
2. Prihodi od prodaje u inozemstvu							
Prihod od prodaje usluga tiskanja	75.719,96	0,2	100	443.177,46	1,6	100	585
Ukupno	75.719,96	0,2	100	443.177,46	1,6	100	585
3. Ostali poslovni prihodi							
Prihod od upravljanja i održavanja zgrade	251.319,96	0,8	12,9	0,00	0,0	0,0	0
Ostalo	1.693.120,01	5,1	87,1	1.827.175,93	6,4	100,0	108
Ukupno	1.944.439,97	5,9	100	1.827.175,93	6,4	100	94
UKUPNO	33.047.636,66	100		28.430.589,93	100		86



U strukturi poslovnih prihoda prihodi od prodaje usluga tiskanja sudjeluju s 92% i smanjeni su za 14% u odnosu na prihod ostvaren u prethodnoj godini. Ostali prihodi zauzimaju udio u strukturi poslovnih prihoda od 7,9% i bilježe pad od 8% u odnosu na isto razdoblje prošle godine.

FINANCIJSKI PRIHODI

Financijski prihodi u prvom polugodištu 2016. godine iznose 16.028,45 kuna i manji su za 80% u odnosu na financijske prihode ostvarene u istom razdoblju prethodne godine.

u kn

FINANCIJSKI PRIHODI	I-VI 2015.		I-VI 2016.		Index 16/15
	Iznos	%	Iznos	%	
Pozitivne tečajne razlike	84.390,24	106,93	3.278,07	20,45	4
Ostalo	-5.467,14	-6,93	12.750,38	79,55	-233
UKUPNO	78.923,10	100	16.028,45	100	20

RASHODI

Ukupni rashodi u prvom polugodištu 2016. godine iznose 34.763.144,55 kuna i bilježe pad u odnosu na prethodnu godinu od 5%.

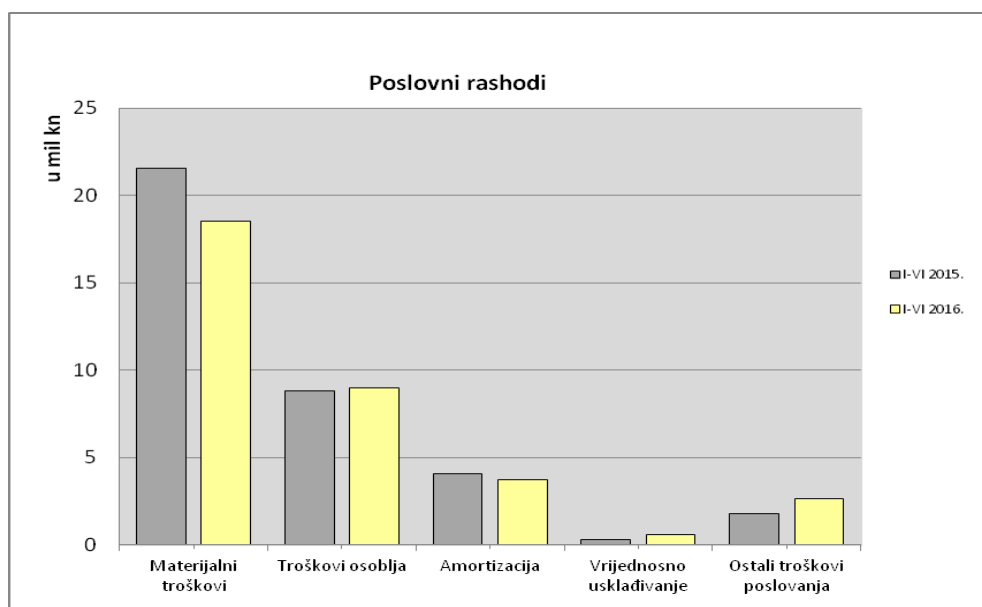
Poslovni rashodi koji čine 99,0% ukupnih rashoda Društva smanjeni su za 2.083.707,43 kune ili 6%, dok su financijski rashodi koji čine 1% ukupnih rashoda veći 194.984,98 kuna u odnosu na rashode ostvarene u istom razdoblju 2015. godine.

u kn

UKUPNI RASHODI	I-VI 2015.		I-VI 2016.		Index 16/15
	Iznos	%	Iznos	%	
Poslovni rashodi	36.500.534,02	99,6	34.416.826,59	99,0	94
Financijski rashodi	151.332,98	0,4	346.317,96	1,0	229
UKUPNO	36.651.867,00	100	34.763.144,55	100	95

u kn

POSLOVNI RASHODI	I-VI 2015.		I-VI 2016.		Index 16/15
	IZNOS	%	IZNOS	%	
Materijalni troškovi	21.537.392,42	59,0	18.540.905,12	53,9	86
Troškovi osoblja	8.815.633,82	24,2	8.964.068,49	26,0	102
Amortizacija	4.061.350,59	11,1	3.723.620,11	10,8	92
Vrijednosno usklađivanje	301.313,38	0,8	557.958,04	1,6	185
Rezerviranje		0,0		0,0	
Ostali troškovi poslovanja	1.784.843,81	4,9	2.630.274,83	7,6	147



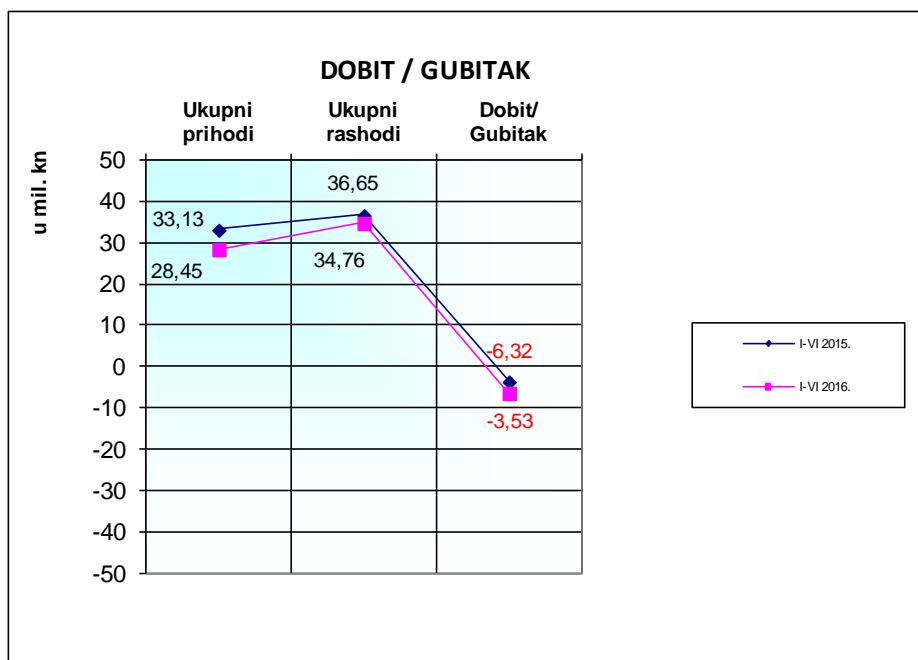
U strukturi poslovnih rashoda materijalni troškovi su smanjeni za 2.996.487,30 kuna ili 13,9%. Troškovi osoblja su povećani za 148.434,67 kuna ili 1,7% u odnosu na prethodnu godinu. Ukupno obračunata amortizacija dugotrajne imovine Društva u prvom polugodištu 2016. godine iznosi 3.723.620,11kuna i smanjena je u odnosu na prethodnu godinu za 8,3%. Trošak vrijednosnog usklađivanja kratkotrajne imovine iznosi 557.958,04 kuna i povećan je za 85%. Ostali troškovi poslovanja veći su za 845.431,02 kune ili 47,4%.

DOBIT/GUBITAK

U prvom polugodištu 2016. godine ukupni prihodi su smanjeni za 14%. Ukupni rashodi Društva su smanjeni za 5% i ostvaren je negativan poslovni rezultat u iznosu od 6.316.526,17 kuna. To u odnosu na isto razdoblje 2015. godine predstavlja povećanje gubitka za 2.791.218,93 kuna.

u kn

DOBIT/GUBITAK	I-VI 2015.	I-VI 2016.	Index 16/15
Ukupni prihodi	33.126.559,76	28.446.618,38	86
Ukupni rashodi	36.651.867,00	34.763.144,55	95
DOBIT/GUBITAK	-3.525.307,24	-6.316.526,17	179



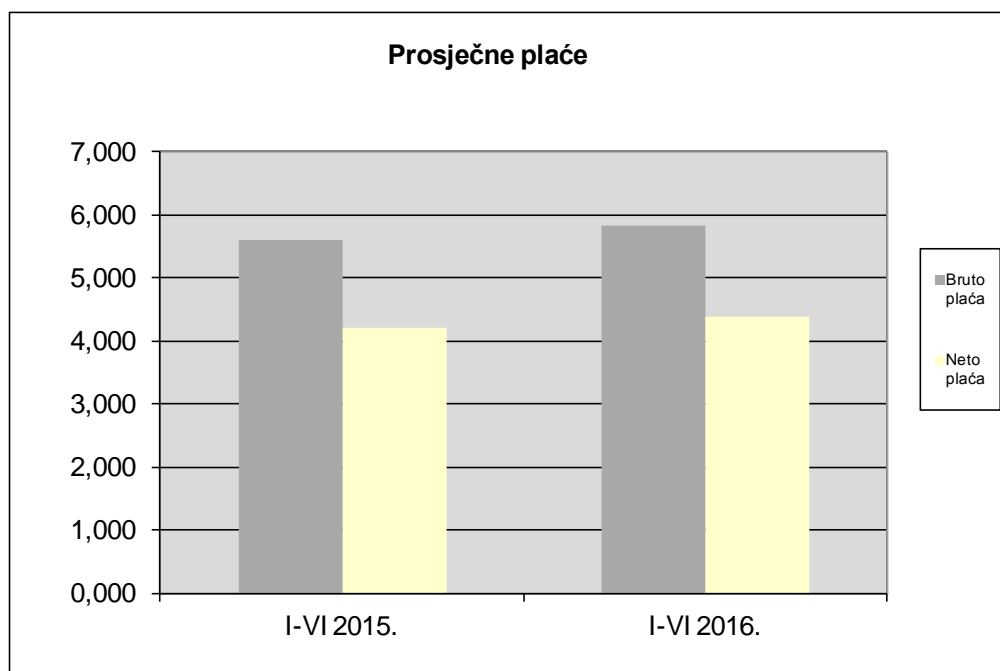
ZAPOSLENI I PLAĆE

Prosječan broj zaposlenih na bazi sati rada u prvom polugodištu 2016. godine iznosio je 218, što je smanjenje za 2% u odnosu na broj zaposlenih u istom razdoblju prethodne godine. Broj zaposlenih na dan 30.06.2016. iznosio je 223.

POKAZATELJ	I-VI 2015.	I-VI 2016.	Index
Prosječan broj zaposlenih na bazi stanja krajem mjeseca	233,67	226,00	97
Prosječan broj zaposlenih na bazi sati rada	223,60	218,19	98
Prosječna bruto plaća	5.603,18	5.840,07	104
Prosječna neto plaća	4.217,15	4.378,62	104
Najniža isplaćena prosječna bruto plaća	3.029,55	3.190,04	105
Najniža isplaćena prosječna neto plaća	2.423,63	2.546,55	105
Najviša isplaćena prosječna bruto plaća	32.264,41	32.264,35	100
Najviša isplaćena prosječna neto plaća	17.449,57	17.396,21	100

U razdoblju od 1. siječnja do 30. lipnja 2016. godine u Društvu je isplaćena prosječna bruto plaća od 5.840,07 kuna te je za 4% viša u odnosu na isplaćenu bruto plaću u istom razdoblju prethodne godine.

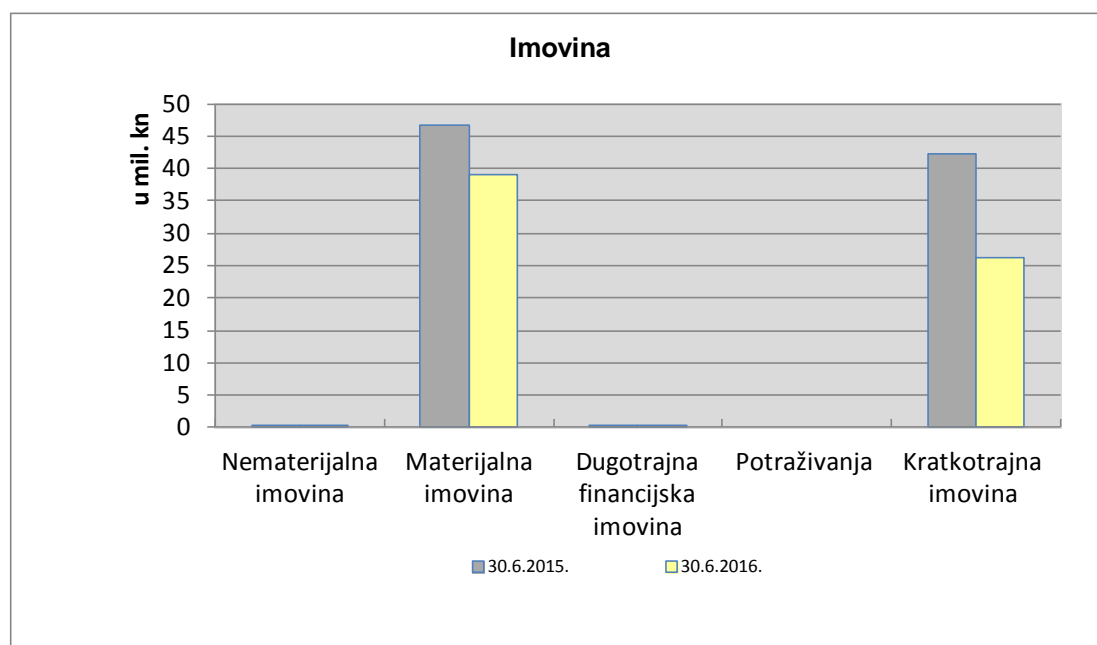
Prosječna neto plaća isplaćena je u iznosu od 4.378,62 kune ili 4% više u odnosu na neto plaću isplaćenu u istom razdoblju 2015. godine.



IMOVINA

Na dan sastavljanja bilance dugotrajna imovina iznosila je 39.178.960,61 kunu i činila 59,87%, a kratkotrajna 26.256.600,04 kune ili 40,13% ukupne aktive Društva.

<i>u kn</i>			
Imovina	30.6.2015.	30.6.2016.	Indeks 3/2
1	2	3	4
Nematerijalna imovina	192.675,20	165.911,96	86
Materijalna imovina	46.617.152,48	38.954.478,87	84
Dugotrajna financijska imovina	314.453,33	58.569,78	19
Potraživanja	0,00	0,00	
Kratkotrajna imovina	42.241.411,75	26.256.600,04	62
Plać. troškovi budućeg razd. i nedosp.napl. prihoda			



STANJE OBVEZA I POTRAŽIVANJA

Ukupne obveze na dan 30. lipnja 2016. godine iznosile su 23.217.187,88 kuna i manje su za 36,5% u odnosu na isto razdoblje 2015. godine. Od toga su dugoročne obveze iznosile 5.926.243,94 kune i činile 25,53%, a kratkoročne 17.290.943,94 kune i činile 74,47% ukupnih obveza Društva.

Dospjele ukupne obveze iznosile su 8.050.004,78 kuna i manje su za 57% u odnosu na prethodno razdoblje.

Kratkoročne obveze na dan 30. lipnja 2016. godine iznosile su 17.290.943,94 kune i manje su za 37% u odnosu na obveze na dan 30. lipnja 2015. godine. Sastoje se od obveza: prema kreditorima u iznosu od 575.518,03 kune, za predujmove u iznosu od 53.650,40 kuna, prema dobavljačima u iznosu od 10.828.200,70 kuna, prema zaposlenima u iznosu od 1.117.293,77 kuna, za poreze, doprinose i slična davanja u iznosu od 2.805.145,69 kuna te ostalih obveza od 1.911.135,35 kuna. Obveze prema dobavljačima na dan 30. lipnja 2016. godine manje su za 47%. Dospjele kratkoročne obveze iznosile su 8.050.004,78 kuna i manje su u odnosu na 2015. godinu za 56,93%.

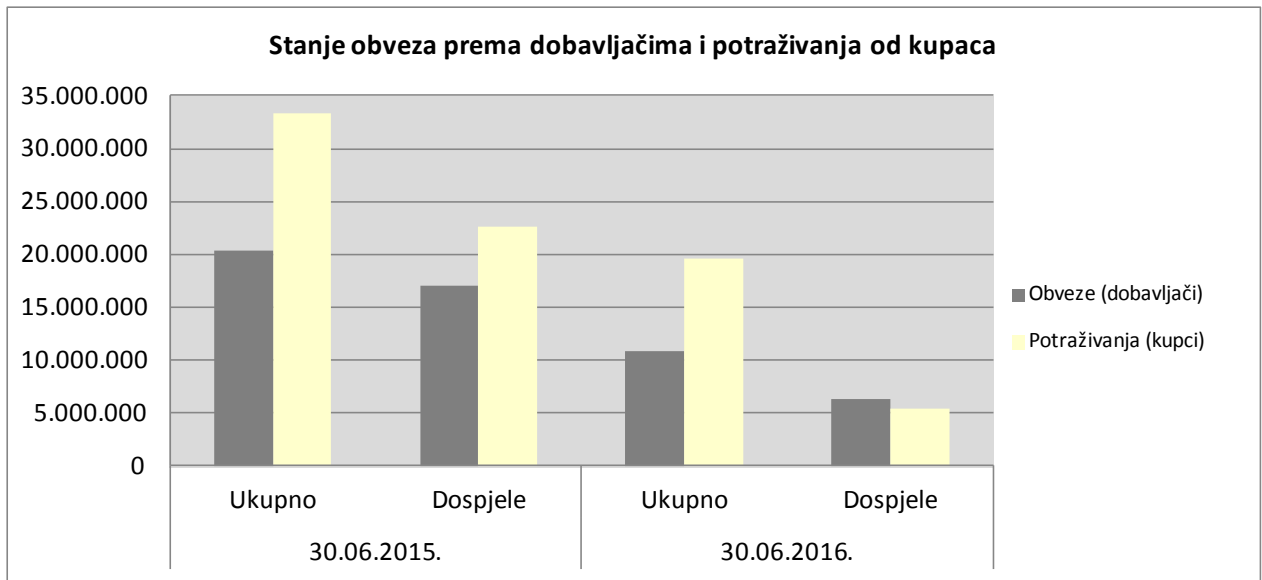
Ukupna potraživanja na dan 30. lipnja 2016. godine iznosila su 19.724.708,52 kune i smanjena su u odnosu na prethodnu godinu za 41%. Kratkoročna potraživanja iznosila su 19.724.708,52 kune ili 100% ukupnih potraživanja Društva.

Kratkoročna potraživanja na dan 30 lipnja 2016. godine su iznosila 19.724.708,52 kune i smanjena su za 41% u odnosu na potraživanja na dan 30. lipnja 2015. godine. Sastoje se od : potraživanja od kupaca u iznosu od 19.528.726,38 kuna, potraživanja od države i ostalih institucija u iznosu od 138.044,64 kune i ostalih potraživanja u iznosu od 57.937,50 kuna.

Potraživanja od kupaca na dan 30. lipnja 2016. godine smanjena su za 41%. Dospjela potraživanja od kupaca iznosila su 5.489.143,09 kuna ili 28,11 % ukupnih potraživanja od kupaca i smanjena su u odnosu na 30. lipnja 2015. godine za 76%.

u kn

Naziv	30.06.2015.		30.06.2016.	
	Ukupno	Dospjelo	Ukupno	Dospjelo
Obveze (dobavljači)	20.308.495,06	16.978.053,87	10.828.200,70	6.322.471,32
- za investicije	0,00		4.608,75	4.608,75
- ostali dobavljači	20.308.495,06	16.978.053,87	10.823.591,95	6.317.862,57
Potraživanja (kupci)	33.285.888,59	22.685.534,57	19.528.726,38	5.489.143,09
- kupci u zemlji	32.777.383,90	22.283.434,67	19.194.195,23	5.478.922,49
- kupci u inozemstvu	508.504,69	402.099,90	334.531,15	10.220,60



TEMELJNI KAPITAL I STRUKTURA VLASNIŠTVA

Temeljni kapital Vjesnika iznosi 106.168.300 kuna i podijeljen je na 1.061.683 redovne dionice nominalne vrijednosti 100,00 kuna. Dionice su izdane u tri serije i to 488.825 dionica serije A , 493.416 dionica serije B i 79.442 dionice serije C.

TEMELJNI KAPITAL I DIONICE

Temeljni kapital	106.168.300,00	kn
Broj dionica	1.061.683	
Serija	488.825	A
Kontrolni brojevi dionica	0000001 - 0488825	A
Serija	493.416	B
Kontrolni brojevi dionica	0000001 - 0493416	B
Serija	79.442	C
Kontrolni brojevi dionica	0000001-0079442	C
Nominalna vrijednost	100,00	kn

STRUKTURA VLASNIŠTVA

stanje na dan 30.06.2016.

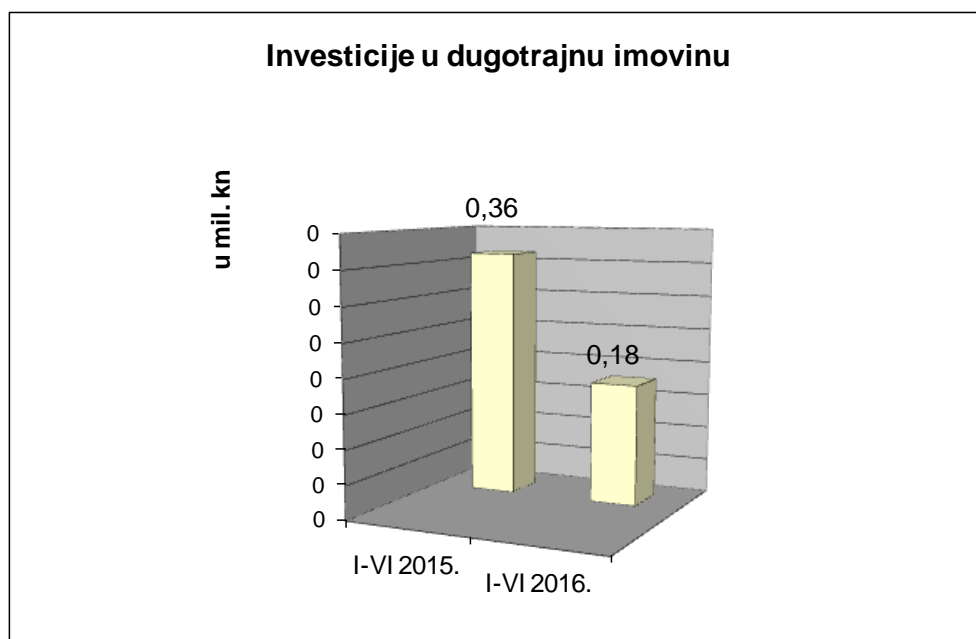
Vlasnik - Upravitelj - Skrbnik	Broj dionica	Iznos u kn	%
1.) Hrvatski zavod za mirovinsko osiguranje Upravitelj: CERP	425.955	42.595.500	40,12
2.) Fond hrvatskih branitelja i članova njihovih obitelji Upravitelj: Erste invest d.o.o. Skrbnik: Societe Generale - Splitska banka d.d.	260.006	26.000.600	24,49
3.) Republika Hrvatska Upravitelj: CERP	136.645	13.664.500	12,87
4.) Vjesnik d.d. (vlastite dionice)	17.702	1.770.200	1,67
5.) Matkon d.o.o.	13.897	1.389.700	1,31
6.) Vjekoslav Palić	11.240	1.124.000	1,06
7.) Ivan Granić	5.708	570.800	0,54
8.) Bajac Igor	3.467	346.700	0,33
9.) Igor Kokoruš	798	79.800	0,08
10.) Silvano Štoković	583	58.300	0,05
11.) Manjinski dioničari	185.682	18.568.200	17,49
UKUPNO (1 - 10)	1.061.683	106.168.300	100,00

INVESTICIJE

U prvom polugodištu 2016. godine u dugotrajnu materijalnu imovinu investirano je ukupno 177.845,09 kuna.

u kn

MATERIJALNA IMOVINA	I-VI 2015.	I-VI 2016.	Index 16/15
1. Građevinski objekti			
2. Tehnička postrojenja i uređaji		119.233,09	
3. Uredska oprema	1.976,80		
4. Kompjutorska oprema	356.913,55	57.650,00	16
5. Telefonski aparati			
6. Transportna sredstva		962,00	
7. Uredski namještaj			
8. Pogonski inventar			
9. Alati	4.498,65		
UKUPNO	363.389,00	177.845,09	49



NETO RADNI KAPITAL

Neto radni kapital, kao razlika tekućih sredstava i tekućih obveza Društva, na dan 30 lipnja 2016. godine iznosi 8.909.355,01 kuna, dok je u istom razdoblju prethodne godine iznosio 14.726.497,07 kuna. Negativan trend rezultat je smanjenja tekućih sredstava Društva i to pozicije kratkotrajnih potraživanja od kupaca.

PRILOG

U prilogu se nalaze temeljna financijska izvješća za tekuću i prethodnu godinu kao i podaci potrebni za sagledavanje poslovanja Društva u prvom polugodištu 2016. godine.

BILANCA na dan 30. lipnja

u kn

	Naziv pozicije	2015.	2016.	Index 3/2
0	1	2	3	4
AKTIVA				
1.	Potraživanja za upisani a neuplaćeni kapital			
2.	Dugotrajna imovina	47.124.281,01	39.178.960,61	83
2.1.	Nematerijalna imovina	192.675,20	165.911,96	86
2.1.1.	Koncesije, patenti, licencije, robne i u služne marke, softver i os	40.148,66	13.385,42	33
2.1.2.	Nematerijalna imovina u pripremi	152.526,54	152.526,54	100
2.2.	Materijalna imovina	46.617.152,48	38.954.478,87	84
2.2.1.	Zemljište	23.099.116,95	23.099.116,95	
2.2.2.	Građevinski objekti	8.215.391,42	6.152.477,78	75
2.2.3.	Postrojenja i oprema	14.336.879,33	8.898.075,25	62
2.2.4.	Alati, pogonski inventar i transportna imovina	179.872,10	284.426,21	158
2.2.5.	Predujmovi za materijalnu imovinu			
2.2.6.	Materijalna imovina u pripremi			
2.2.7.	Ostala materijalna imovina	785.892,68	520.382,68	66
2.3.	Dugotrajna financijska imovina	314.453,33	58.569,78	19
2.3.1.	Sudjelujući interesi (udjeli)	233.700,00		0
2.3.2.	Ulaganja u vrijednosne papire	1.594,08	1.594,08	100
2.3.3.	Dani zajmovi, depoziti i slično	79.159,25	56.975,70	72
2.4.	Potraživanja	0,00	0,00	
2.4.1.	Potraživanja po osnovi prodaje na kredit			
3.	Kratkotrajna imovina (obrtna sredstva)	42.241.411,75	26.256.600,04	62
3.1.	Zalihe	8.292.369,56	6.006.298,03	72
3.1.1.	Sirovine i materijal	7.966.140,18	5.679.421,04	71
3.1.2.	Proizvodnja u tijeku		149.315,67	
3.1.3.	Predujmovi za zalihe	326.229,38	177.561,32	
3.1.4.	Dugotrajna imovina namijenjena prodaji			
3.2.	Potraživanja	33.659.299,18	19.724.708,52	59
3.2.1.	Potraživanja od povezanih poduzetnika			
3.2.2.	Potraživanja od kupaca	33.285.888,59	19.528.726,38	59
3.2.3.	Potraživanja od zaposlenika i članova poduzetnika	-60,00		
3.2.4.	Potraživanja od države i drugih institucija	122.585,34	138.044,64	113
3.2.5.	Ostala potraživanja	250.885,25	57.937,50	23
3.3.	Kratkotrajna financijska imovina			
3.3.1.	Dani zajmovi, depoziti i slično			
3.4.	Novac u banci i blagajni	289.743,01	525.593,49	181
4.	Plaćeni troškovi budućeg razd. i nedosp.napl. prihoda			
UKUPNA AKTIVA		89.365.692,76	65.435.560,65	73
PASIVA				
1.	Kapital i rezerve	47.646.442,56	32.392.159,79	68
1.1.	Temeljni (upisani) kapital	106.168.300,00	106.168.300,00	100
1.2.	Rezerve iz dobiti	0,00	0,00	
1.3.	Revalorizacijske rezerve	23.016.366,39	23.016.366,39	
1.4.1.	Zakonske rezerve	0,00	0,00	
1.4.2.	Rezerve za vlastite dionice	1.337.846,60	1.337.846,60	100
1.4.3.	Vlastite dionice i udjeli (odbitna stavaka)	1.337.846,60	1.337.846,60	100
1.4.4.	Ostale rezerve	0,00	0,00	
1.5.1.	Zadržana dobit	0,00	0,00	
1.5.2.	Preneseni gubitak	78.012.916,59	90.475.980,43	116
1.6.	Dobit poslovne godine	0,00	0,00	
1.7.	Gubitak poslovne godine	3.525.307,24	6.316.526,17	179
2.	Rezerviranja	4.950.204,06	9.769.911,89	197
2.1.	Rezerviranja za mirovine, otpremnine i slične obveze	2.569.957,59	2.605.295,39	101
2.2.	Druga rezerviranja	2.380.246,47	7.164.616,50	
3.	Dugoročne obveze	9.128.843,76	5.926.243,94	65
3.1.	Obveze prema bankama i drugim financijskim institucijama	3.235.583,13	2.104.432,21	
3.2.	Obveze prema dobavljačima	5.872.277,99	3.811.809,78	
3.3.	Ostale dugoročne obveze	20.982,64	10.001,95	48
4.	Kratkoročne obveze	27.556.949,99	17.290.943,94	63
4.1.	Obveze za zajmove, depozite i slično			
4.2.	Obveze prema bankama i drugim financijskim institucijama	570.929,91	575.518,03	101
4.3.	Obveze za predujmove	116.957,55	53.650,40	46
4.4.	Obveze prema dobavljačima	20.308.495,06	10.828.200,70	53
4.5.	Obveze prema zaposlenicima	1.168.787,16	1.117.293,77	96
4.6.	Obveze za poreze, doprinose i slična davanja	2.966.468,27	2.805.145,69	95
4.8.	Ostale kratkoročne obveze	2.425.312,04	1.911.135,35	79
5.	Odgodeno plaćanje troškova i prihoda budućega razdoblja	83.252,39	56.301,09	68
UKUPNA PASIVA		89.365.692,76	65.435.560,65	73

RAČUN DOBITI I GUBITKA

za razdoblje od 1. siječnja do 30.06.

u kn

Redni broj	Naziv pozicije	2015. ostvareno	2016. ostvareno	Index 3/2
0	1	2	3	4
1.	POSLOVNI PRIHODI	33.047.636,66	28.430.589,93	86
1.1.	Prihod od prodaje usluga tiskanja	30.622.953,58	26.194.323,42	86
	u zemlji	30.547.233,62	25.751.145,96	84
	u inozemstvo	75.719,96	443.177,46	
1.2.	Prihod od prodaje ostalih usluga	480.243,11	409.090,58	85
	Prihod od prodaje usluga - električne energije	477.299,47	408.168,18	86
	Prihod od prodaje usluga (telefon)	2.943,64	922,40	31
	Ostalo			
1.3.	Prihod od prodaje otpadnog materijala	828.359,70	798.664,85	96
1.4.	Prihod od skladištenja papira	131.880,00	115.264,80	87
1.5.	Prihodi od poslovnog najma	38.712,50	45.849,38	118
1.6.	Prihod od upravljanja i održavanja zgrade	251.319,96		0
1.7.	Ostali prihodi	694.167,81	867.396,90	125
2.	POSLOVNI RASHODI	36.500.534,02	34.416.826,59	94
	Povećanje zaliha nedovršene proizvodnje		149.315,67	
	Smanjenje zaliha nedovršene proizvodnje	22.630,65		
2.1.	RASHODI RAZDOBLJA	36.477.903,37	34.566.142,26	95
2.1.1.	Materijalni troškovi	21.514.761,77	18.690.220,79	87
	Troškovi sirovina i materijala	17.712.778,87	15.261.005,73	86
	Osnovni materijal	12.194.013,41	9.871.122,85	81
	Pomoćni materijal	1.578.066,04	1.142.606,53	72
	Rezervni dijelovi za održavanje i popravak	828.212,64	1.336.007,86	161
	Energija	3.096.416,38	2.897.277,33	94
	Električna energija	1.889.792,30	1.856.355,77	98
	Plin	825.537,65	663.181,09	80
	Energija - grijanje/hlađenje	356.901,75	362.240,08	101
	Gorivo za pogon automobila	24.184,68	15.500,39	64
	Ostalo	16.070,40	13.991,16	87
	Troškovi prodane robe	292.891,00	216.307,20	74
	Nabavna vrijednost prodane robe	6.497,07		
2.1.2.	Vanjski troškovi (usluge)	3.502.594,83	3.212.907,86	92
	Prijevozne usluge	67.150,00	72.449,00	108
	Telefonski troškovi	27.084,10	24.860,07	92
	Troškovi mobitela	105.423,01	70.323,94	67
	Troškovi interneta	12.600,00	11.081,65	88
	Poštanski troškovi	42.034,54	41.124,24	98
	Usluge grafičke pripreme, tiska i dorade	107.469,53	108.739,28	101
	Tekuće održavanje	795.444,44	832.148,07	105
	Iznošenje i odvoz smeća	127.261,06	106.023,31	83
	Odvod i pročišćavanje otpadnih i atmosferskih voda	2.200,00	8.800,00	
	Troškovi vode	190.229,65	197.566,21	104
	Usluge zaštite okoliša	201.463,17	194.899,49	97
	Ostali troškovi poslovanja	1.824.235,33	1.544.892,60	85
2.1.3.	Troškovi osoblja	8.815.633,82	8.964.068,49	102
2.1.4.	Amortizacija	4.061.350,59	3.723.620,11	92
2.1.5.	Vrijednosno usklađenje dugotrajne imovine			
2.1.6.	Vrijednosno usklađenje kratkotrajne imovine	301.313,38	557.958,04	185
2.1.7.	Rezerviranja			
2.1.8.	Ostali troškovi poslovanja	1.784.843,81	2.630.274,83	147
	Naknade zaposlenima	129.579,35	113.479,35	88
	Naknada troškova prijevoza na posao i s posla	590.198,55	570.420,00	97
	Komunalna i vodna naknada	363.702,89	89.686,87	25
	Ostalo	701.363,02	1.856.688,61	
3.	FINANCIJSKI PRIHODI	78.923,10	16.028,45	20
3.1.	Pozitivne tečajne razlike	84.390,24	3.278,07	4
3.2.	Ostalo	-5.467,14	12.750,38	
4.	FINANCIJSKI RASHODI	151.332,98	346.317,96	229
4.1.	Kamate	113.480,11	342.521,58	
4.2.	Negativne tečajne razlike	37.852,87	3.796,38	10
4.3.	Ostalo	0,00	0,00	
5.	UKUPNI PRIHODI	33.126.559,76	28.446.618,38	86
6.	UKUPNI RASHODI	36.651.867,00	34.763.144,55	95
7.	DOBIT/GUBITAK	-3.525.307,24	-6.316.526,17	179

NOVČANI TOK
za razdoblje od 1. siječnja do 30. lipnja

u kn

Redni broj	Naziv pozicije	2015.	2016.	Index 3/2
0	1	2	3	4
POSLOVNE AKTIVNOSTI				
1.1.	Novčani primici od kupaca	78.782.088,49	36.217.467,09	46
1.2.	Novčani primici od tantijema, naknada, provizija i sl.			
1.3.	Novčani primici od osiguranja za naknadu šteta			
1.4.	Novčani primici s osnove povrata poreza			
1.5.	Ostali novčani primici	701.843,80	1.333.505,50	190
1.	UKUPNO NOVČANI PRIMICI	79.483.932,29	37.550.972,59	47
2.1.	Novčani izdaci dobavljačima	27.815.122,67	23.665.481,23	85
2.2.	Novčani izdaci za zaposlene	7.999.515,89	8.456.117,90	106
2.3.	Novčani izdaci za osiguranje za naknade šteta			
2.4.	Novčani izdaci za kamate	578.177,26	739.744,60	128
2.5.	Novčani izdaci za poreze	51.851,30	32.815,46	63
2.6.	Ostali novčani izdaci	43.223.705,35	4.782.279,17	11
2.	UKUPNO NOVČANI IZDACI	79.668.372,47	37.676.438,36	47
3.	NETO POVEĆANJE NOVČANOG TIJEKA OD POSLOVNIH AKTIVNOSTI			
4.	NETO SMANJENJE NOVČANOG TIJEKA OD POSLOVNIH AKTIVNOSTI	184.440,18	125.465,77	
INVESTICIJSKE AKTIVNOSTI				
5.1.	Novčani izdaci za kupnju dugotrajne materijalne i nematerijalne imovine	553.071,25	68.656,25	12
5.2.	Ostali novčani izdaci od investicijskih aktivnosti			
5.	UKUPNO NOVČANI IZDACI	553.071,25	68.656,25	12
6.	NETO POVEĆANJE NOVČANOG TIJEKA OD INVESTICIJSKIH AKTIVNOSTI			
7.	NETO SMANJENJE NOVČANOG TIJEKA OD INVESTICIJSKIH AKTIVNOSTI	553.071,25	68.656,25	12
FINANCIJSKE AKTIVNOSTI				
8.1.	Novčani primici od glavnice kredita, zadužnica, pozajmica			
8.2.	Ostali primici od financijskih aktivnosti	27.420,11	242.922,97	886
8.	UKUPNO NOVČANI PRIMICI	27.420,11	242.922,97	886
9.1.	Novčani izdaci za otplatu glavnice kredita i obveznica			
9.2.	Novčani izdaci za otkup vlastitih dionica			
9.3.	Ostali novčani izdaci od financijskih aktivnosti			
9.	UKUPNO NOVČANI IZDACI	0,00	0,00	
10.	NETO POVEĆANJE NOVČANOG TIJEKA OD FINANCIJSKIH AKTIVNOSTI	27.420,11	242.922,97	886
11.	NETO SMANJENJE NOVČANOG TIJEKA OD FINANCIJSKIH AKTIVNOSTI			
12.	Ukupno povećanje novčanog tijeka	0,00	48.800,95	
13.	Ukupno smanjenje novčanog tijeka	710.091,32	0,00	
14.	Novac i novčani ekvivalenti na početku razdoblja	999.834,33	476.792,54	48
15.	Povećanje novca i novčanih ekvivalenata	0,00	48.800,95	
16.	Smanjenje novca i novčanih ekvivalenata	710.091,32	0,00	
17.	Novac i novčani ekvivalenti na kraju razdoblja	289.743,01	525.593,49	181

IZVJEŠĆE O TEKUĆIM SREDSTVIMA I TEKUĆIM OBVEZAMA
na dan 30.06.

u kn

Opis	2015.	2016.	Index 2/1
0	1	2	3
TEKUĆA SREDSTVA			
Zalihe	8.292.369,56	6.006.298,03	72
- sirovine i materijal	7.966.140,18	5.679.421,04	71
- proizvodnja u tijeku		149.315,67	
- predujmovi za zalihe	326.229,38	177.561,32	54
- dugotrajna imovina namjenjena prodaji			
Potraživanja	33.659.299,18	19.724.708,52	59
- od kupaca	33.285.888,59	19.528.726,38	59
- od zaposlenika i članova poduzetnika	-60,00		0
- od države i drugih institucija	122.585,34	138.044,64	113
- ostala potraživanja	250.885,25	57.937,50	23
Financijska imovina	0,00	0,00	
Dani zajmovi, depoziti i slično			
Novac u banci i blagajni	289.743,01	525.593,49	181
UKUPNO TEKUĆA SREDSTVA	42.241.411,75	26.256.600,04	62
TEKUĆE OBVEZE			
- prema bankama i dr. fin. institucijama	570.929,91	575.518,03	101
- za predujmove	116.957,55	53.650,40	46
- prema dobavljačima	20.308.495,06	10.828.200,70	53
- prema zaposlenicima	1.168.787,16	1.117.293,77	96
- za poreze, doprinose i slična davanja	2.966.468,27	2.805.145,69	95
- ostale kratkoročne obveze	2.425.312,04	1.911.135,35	79
- odgođeno plać. troškova i prihoda budućeg razdoblja	83.252,39	56.301,09	68
UKUPNE TEKUĆE OBVEZE	27.640.202,38	17.347.245,03	63
NETO RADNI KAPITAL	14.601.209,37	8.909.355,01	61

**PREGLED STANJA OBVEZA PREMA DOBAVLJAČIMA I
POTRAŽIVANJA OD KUPACA
na dan 30.06.**

u kn

Opis	2015.	2016	Index 2/1
0	1	2	3
Obveze prema dobavljačima	20.308.495,06	10.823.591,95	53
- Dobavljači u zemlji	20.156.502,46	10.200.187,52	51
- Dobavljači iz inozemstva	151.992,60	623.404,43	
Dospjele obveze	16.978.053,87	6.317.862,57	37
- Dobavljači u zemlji	16.826.061,27	6.174.753,84	37
- Dobavljači iz inozemstva	151.992,60	143.108,73	94
Obveze za investicije	0,00	4.608,75	
- Dobavljači u zemlji	0,00	4.608,75	0
- Dobavljači iz inozemstva	0,00		0
Dospjele obveze	0,00	4.608,75	
- Dobavljači u zemlji	0,00	4.608,75	
- Dobavljači iz inozemstva	0,00	0,00	
UKUPNE OBVEZE PREMA DOBAVLJAČIMA	20.308.495,06	10.828.200,70	53
- U zemlji	20.156.502,46	10.204.796,27	51
- U inozemstvu	151.992,60	623.404,43	
UKUPNO DOSPJELE OBVEZE PREMA DOBAVLJAČIMA	16.978.053,87	6.322.471,32	37
- U zemlji	16.826.061,27	6.179.362,59	37
- U inozemstvu	151.992,60	143.108,73	94
Obveze prema državnom proračunu - PDV	2.345.069,23	2.201.386,10	94
Dospjele obveze prema državnom proračunu - PDV	1.709.836,67	1.719.587,46	101
POTRAŽIVANJA OD KUPACA	33.285.888,59	19.528.726,38	59
- Kupci u zemlji	32.777.383,90	19.194.195,23	59
- Kupci iz inozemstva	508.504,69	334.531,15	66
Dospjela potraživanja	22.685.534,57	5.489.143,09	24
- Kupci u zemlji	22.283.434,67	5.478.922,49	17
- Kupci iz inozemstva	402.099,90	10.220,60	2
Potraživanja od državnog proračuna	61.118,24	76.926,40	126
Dospjela potraživanja od državnog proračuna	0,00	0,00	

PREGLED STANJA OBVEZA I POTRAŽIVANJA PO KREDITIMA
na dan 30.06.

u kn

Opis	2015.	2016.	Index 2/1
0	1	2	3
UKUPNE OBVEZE PO KREDITIMA			
Domaće banke i financijske institucije	3.806.513,04	2.679.950,24	70
- kratkoročni krediti	570.929,91	575.518,03	101
- dugoročni krediti	3.235.583,13	2.104.432,21	65
DOSPJELE OBVEZE PO KREDITIMA			
Domaće banke i financijske institucije			
- kratkoročni krediti	0,00	0,00	
- dugoročni krediti	0,00	0,00	
UKUPNA POTRAŽIVANJA PO KREDITIMA			
Plasmani (tuzemni i inozemni)	79.159,25	56.975,70	72
- kratkoročni krediti			
- dugoročni krediti	79.159,25	56.975,70	72
DOSPJELA POTRAŽIVANJA PO KREDITIMA			
Plasmani (tuzemni i inozemni)			
- kratkoročni krediti	0,00	0,00	
- dugoročni krediti	0,00	0,00	

POKAZATELJI USPJEŠNOSTI POSLOVANJA

I. Pokazatelji likvidnosti

Koeficijent trenutne likvidnosti (KTrL)

(u 000 kn)

OPIS	I-VI 2015.	I-VI 2016.	Index 2016./2015.
Novac	290	526	181
Kratkoročne obveze	27.557	17.291	63
KTrL	0,0105	0,0304	289

Koeficijent ubrzane likvidnosti (KUL)

(u 000 kn)

OPIS	I-VI 2015.	I-VI 2016.	Index 2016./2015.
Novac i kratkotrajna potraživanja	33.949	20.250	60
Kratkoročne obveze	27.557	17.291	63
KUL (standard ≥ 1)	1,2320	1,1712	95

Koeficijent tekuće likvidnosti (KTL)

(u 000 kn)

OPIS	I-VI 2015.	I-VI 2016.	Index 2016./2015.
Kratkotrajna imovina	42.241	26.257	62
Kratkoročne obveze	27.557	17.291	63
KTL (standard ≥ 2)	1,5329	1,5185	99

Koeficijent financijske stabilnosti (KFS)

(u 000 kn)

OPIS	I-VI 2015.	I-VI 2016.	Index 2016./2015.
Dugotrajna imovina	47.124	39.179	83
Kapital i rezerve i dugoročne obveze	56.775	38.318	67
KFS (standard ≤ 1)	0,8300	1,0225	123

II. Pokazatelji zaduženosti

Koeficijent zaduženosti (KZ)

(u 000 kn)

OPIS	I-VI 2015.	I-VI 2016.	Index 2016./2015.
Ukupne obveze	36.686	23.217	63
Ukupna imovina	89.366	65.436	73
KZ	0,4105	0,3548	86

Koeficijent vlastitog financiranja (KVF)

(u 000 kn)

OPIS	I-VI 2015.	I-VI 2016.	Index 2016./2015.
Kapital i rezerve	47.646	32.392	68
Ukupna imovina	89.366	65.436	73
KVF	0,5332	0,4950	93

Koeficijent financiranja (KF)

(u 000 kn)

OPIS	I-VI 2015.	I-VI 2016.	Index 2016./2015.
Ukupne obveze	36.686	23.217	63
Kapital i rezerve	47.646	32.392	68
KF (standard ≤ 2)	0,7700	0,7168	93

III. Pokazatelji aktivnosti**Koeficijent obrtaja ukupne imovine (KOui)**

(u 000 kn)

OPIS	I-VI 2015.	I-VI 2016.	Index 2016./2015.
Ukupni prihodi	33.127	28.447	86
Ukupna imovina	89.366	65.436	73
KOui	0,3707	0,4347	117

Koeficijent obrtaja kratkotrajne imovine (KOKi)

(u 000 kn)

OPIS	I-VI 2015.	I-VI 2016.	Index 2016./2015.
Ukupni prihodi	33.127	28.447	86
Kratkotrajna imovina	42.241	26.257	62
KOKi	0,7842	1,0834	138

Koeficijent obrtaja potraživanja (KOp)

(u 000 kn)

OPIS	I-VI 2015.	I-VI 2016.	Index 2016./2015.
Ukupni prihodi	33.127	28.447	86
Potraživanja	33.974	19.783	58
KOp	0,9751	1,4379	147

Ekonomičnost ukupnog poslovanja (Eu)

(u 000 kn)

OPIS	I-VI 2015.	I-VI 2016.	Index 2016./2015.
Ukupni prihodi	33.127	28.447	86
Ukupni rashodi	36.652	34.763	95
Eu	0,9038	0,8183	91

IV. Pokazatelji rentabilnosti i ostali**Rentabilnost ukupne imovine (ROA)**

(u 000 kn)

OPIS	I-VI 2015.	I-VI 2016.	Index 2016./2015.
Dobit/gubitak nakon oporezivanja + kamate	-3.412	-5.974	175
Ukupna imovina	89.366	65.436	73
ROA	-0,0382	-0,0913	239

Rentabilnost dioničkog kapitala (ROE)

(u 000 kn)

OPIS	I-VI 2015.	I-VI 2016.	Index 2016./2015.
Dobit/gubitak nakon oporezivanja	-3.525	-6.317	179
Kapital i rezerve	47.646	32.392	68
ROE	-0,0740	-0,1950	264

Knjigovodstvena vrijednost dionice (BVPS)

(u kn)

OPIS	I-VI 2015.	I-VI 2016.	Index 2016./2015.
Kapital i rezerve	47.646.443	32.392.160	68
Broj dionica	1.043.981	1.043.981	100
BVPS	45,6392	31,0275	68

Operativna dobit (EBIT)

(u 000 kn)

OPIS	I-VI 2015.	I-VI 2016.	Index 2016./2015.
Poslovni prihodi	33.048	28.431	86
Poslovni rashodi	36.501	34.417	94
EBIT	-3.452,8974	-5.986,2367	173

Struktura radnika prema organizaciji na dan 30. lipanj 2016.

Radna jedinica	2015.		2016.	
	Broj zaposlenika	Postotak udjela %	Broj zaposlenika	Postotak udjela %
0	1	2	3	4
Uprava	3	1,29	4	1,79
Zajedničke službe - pravna i ljudski resursi	7	3,02	6	2,69
Zajedničke službe - financije, kontroling i računovodstvo	8	3,45	8	3,59
Zajedničke službe - korporativna sigurnost	12	5,17	12	5,38
Prodaja, marketing i nabava	17	7,33	17	7,62
Proizvodnja	2	0,86	2	0,90
Proizvodnja - priprema proizvodnje	23	9,91	20	8,97
Proizvodnja - novinski tisak	33	14,22	35	15,70
Proizvodnja - revijalni tisak	31	13,36	29	13,00
Proizvodnja - tisak iz arka i ambalaža	11	4,74	10	4,48
Proizvodnja - dorada i pakiranje	65	28,02	61	27,35
Proizvodnja - elektromehaničko održavanje	20	8,62	19	8,52
Ukupno VJESNIK d.d.	232	100,00	223	100,00

ZAPOSLENI PO STRUČNOJ SPREMI

Stručna sprema	Stanje na dan 30.06.2015.	Stanje na dan 30.06.2016.	Index
1	2	3	4(3/2)
DR			
MR	3	3	100
VSS	14	14	100
VŠS	14	15	107
SSS	144	136	94
NSS	28	28	100
VKV	13	11	85
KV	13	13	100
PKV	2	2	100
NKV	1	1	100
Ukupno	232	223	96

Na temelju članaka 407. do 410. Zakona o tržištu kapitala (NN br. 88/08) Uprava Društva Vjesnik d.d. daje

IZJAVU

Skraćeni set privremenih, nerevidiranih i nekonsolidiranih financijskih izvještaja Društva Vjesnik d.d. za razdoblje od 01.01.2016. godine do 30.06.2016. godine sastavljen je u skladu sa Zakonom o računovodstvu, Međunarodnim standardima financijskog izvještavanja (MSFI) i Međunarodnim računovodstvenim standardima (MRS) te daje cjelovit i istinit pregled imovine i obveza te rezultata poslovanja, uz kratki osvrt na razloge iskazanih podataka.

predsjednik Uprave
Kristian Jularić, univ.spec.oec.