



SLAVONSKA AVENIJA 4, 10000 ZAGREB Priopćenje za javnost i medije - za objavu odmah

**REZULTATI POSLOVANJA VJESNIKA d.d. ZA RAZDOBLJE OD 01.01.2015. DO 31.12.2015. GODIŠNJI IZVJEŠTAJ – NEREVIDIRANI**

(Zagreb, 29.01.2016.) Temeljem članka 440. Zakona o tržištu kapitala obavještavamo Vas da je set finansijskih izvještaja za prvo tromjesečje objavljen na internetskim stranicama Društva [www.tiskara.vjesnik.hr](http://www.tiskara.vjesnik.hr), na internetskim stranicama Zagrebačke burze d.d. Zagreb, te je dostavljen HINA-i i Službenom registru propisanih informacija pri Hrvatskoj agenciji za nadzor finansijskih usluga. Tromjesečni izvještaj sadrži finansijske izvještaje Vjesnika d.d. za razdoblje od 01.01.2015. do 31.12.2015. (TFI-POD), Međuizvještaj posloводства i Izjavu osobe odgovorne za sastavljanje finansijskih izvještaja.

## **Godišnji izvještaj**

za razdoblje od 1. siječnja do 31. prosinca 2015.

(nerevidirani izvještaji)

Zagreb, 29. siječnja 2016.

## **Sadržaj**

- Set financijskih izvještaja (TFI-POD) za razdoblje od 1. siječnja do 31. prosinca 2015.
- Međuzvještaj Uprave za nerevidirane godišnje financijske izvještaje 2015.
- Izjava osobe odgovorne za sastavljanje financijskih izvještaja

**MEĐUIZVJEŠTAJ POSLOVODSTVA REZULTATI POSLOVANJA za razdoblje od 1. siječnja do 31. prosinca 2015.**

U izvještajnom razdoblju nije bilo podjele dionica.

U izvještajnom razdoblju nije bilo značajnijih promjena vlasničke strukture.

U izvještajnom razdoblju nije bilo statusnih promjena.

U budućem razdoblju očekuju se poteškoće u naplati potraživanja od kupaca tiskarskih usluga i postoje slučajevi koji bi mogli izazvati značajnije troškove i negativno se odraziti na poslovanje Društva (sudski sporovi).

U 2015. godini ostvareni su ukupni prihodi u iznosu od 64,3 milijuna kuna, što je za 18% manje u odnosu na isto razdoblje prethodne godine. Ukupni rashodi, koji iznose 72,4 milijuna kuna, smanjeni su za 25%. Društvo je ostvarilo gubitak od 6,8 milijuna kuna.

U strukturi poslovnih prihoda ostvarenih u 2015. godini 91,9% čine prihodi od prodaje tiskarskih usluga u zemlji, koji u odnosu na 2014. godinu bilježe pad od 15%. Ostali prihodi iz poslovanja sudjeluju sa 7,58% u poslovnom prihodu Društva ostvarenom u 2015. godini.

Prodajom tiskarskih usluga ostvaruje se najveći dio ukupnih prihoda Društva (60,59 milijun kuna). Manji dio prihoda (5,05 milijuna kuna) ostvaruje se: prodajom ostalih usluga (skladištenje papira, održavanje i upravljanje zgradom), prodajom otpadnog materijala te od davanja u zakup slobodnog poslovnog prostora.

Ukupni rashodi Društva su u izvještajnom razdoblju iznosili 72,43 milijuna kuna i u odnosu na prethodnu godinu smanjeni su za 25%. Poslovni rashodi koji čine 99,6% ukupnih rashoda Društva i smanjeni su za 24% u odnosu na isto razdoblje prethodne godine., dok su financijski rashodi manji za 85% na prethodno razdoblje.

U izvještajnom razdoblju Društvo je imalo značajnih poteškoća s likvidnošću.

U izvještajnom razdoblju nije bilo promjena računovodstvenih politika.

Na temelju članka 407. do 410. Zakona o tržištu kapitala (NN br. 88/08) Uprava Društva Vjesnik d.d. daje

## **IZJAVU**

Skraćeni set privremenih, nerevidiranih i nekonsolidiranih financijskih izvještaja Društva Vjesnik d.d. za razdoblje od 01.01.2015. godine do 31.12.2015. godine sastavljen je u skladu sa Zakonom o računovodstvu, Međunarodnim standardima financijskog izvještavanja (MSFI) i Međunarodnim računovodstvenim standardima (MRS) te daje cjelovit i istinit pregled imovine i obveza te rezultata poslovanja, uz kratki osvrt na razloge iskazanih podataka.

Predsjednik Uprave  
Vjećeslav Maleš, mr.sc.

**Prilog 1.**

Razdoblje izvještavanja:

1.1.2015.

do

31.12.2015.

**Tromjesečni financijski izvještaj poduzetnika TFI-POD**

Matični broj (MB): 01453157

Matični broj subjekta (MBS): 080304753

Osobni identifikacijski broj (OIB): 83180487843

Tvrtka izdavatelj: VJESNIK d.d. TISKARSKO IZDAVAČKE DJELATNOSTI

Poštanski broj i mjesto: 10000 ZAGREB

Ulica i kućni broj: SLAVONSKA AVENIJA 4

Adresa e-pošte: uprava@vjesnik.hr

Internet adresa: www.tiskara.vjesnik.hr

Šifra i naziv općine/grada: 133 ZAGREB

Šifra i naziv županije: 21 GRAD ZAGREB

Broj zaposlenih: 229

(krajem izvještajnog razdoblja)

Konsolidirani izvještaj: NE

Šifra NKD-a: 1811

Tvrtke subjekata konsolidacije (prema MSFI):

Sjedište:

MB:

Knjigovodstveni servis:

Osoba za kontakt: Mislav Rastić

(unosi se samo prezime i ime osobe za kontakt)

Telefon: 01/6161-530

Telefaks: 01/3641-405

Adresa e-pošte: mislav.rastic@vjesnik.hr

Prezime i ime: Vječeslav Maleš, mr.sc.

(osoba ovlaštene za zastupanje)

**Dokumentacija za objavu:**

1. Financijski izvještaji (bilanca, račun dobiti i gubitka, izvještaj o novčanom tijeku, izvještaj o promjenama kapitala i bilješke uz financijske izvještaje)
2. Međuizvještaj posloводства,
3. Izjavu osoba odgovornih za sastavljanje izvještaja izdavatelja.

M.P.

(potpis osobe ovlaštene za zastupanje)

**BILANCA**  
stanje na dan 31.12.2015.

Obveznik: VJESNIK d.d.			
Naziv pozicije	AOP oznaka	Prethodno razdoblje	Tekuće razdoblje
1	2	3	4
<b>A) POTRAŽIVANJA ZA UPISANI A NEUPLAČENI KAPITAL</b>	<b>001</b>		
<b>B) DUGOTRAJNA IMOVINA (003+010+020+029+033)</b>	<b>002</b>	50.849.619	42.972.007
I. NEMATERIJALNA IMOVINA (004 do 009)	<b>003</b>	206.057	179.294
1. Izdaci za razvoj	<b>004</b>		
2. Koncesije, patenti, licencije, robne i uslužne marke, softver i ostala prava	<b>005</b>	53.530	26.767
3. Goodwill	<b>006</b>		
4. Predujmovi za nabavu nematerijalne imovine	<b>007</b>		
5. Nematerijalna imovina u pripremi	<b>008</b>	152.527	152.527
6. Ostala nematerijalna imovina	<b>009</b>		
II. MATERIJALNA IMOVINA (011 do 019)	<b>010</b>	50.301.732	42.489.216
1. Zemljište	<b>011</b>	23.099.117	23.099.117
2. Građevinski objekti	<b>012</b>	9.246.848	7.183.935
3. Postrojenja i oprema	<b>013</b>	16.936.815	11.360.074
4. Alati, pogonski inventar i transportna imovina	<b>014</b>	233.060	325.707
5. Biološka imovina	<b>015</b>		
6. Predujmovi za materijalnu imovinu	<b>016</b>		
7. Materijalna imovina u pripremi	<b>017</b>		
8. Ostala materijalna imovina	<b>018</b>	785.893	520.383
9. Ulaganje u nekretnine	<b>019</b>		
III. DUGOTRAJNA FINACIJSKA IMOVINA (021 do 028)	<b>020</b>	325.438	303.498
1. Udjeli (dionice) kod povezanih poduzetnika	<b>021</b>		
2. Dani zajmovi povezanim poduzetnicima	<b>022</b>		
3. Sudjelujući interesi (udjeli)	<b>023</b>	233.700	233.700
4. Zajmovi dani poduzetnicima u kojima postoje sudjelujući interesi	<b>024</b>		
5. Ulaganja u vrijednosne papire	<b>025</b>	1.594	1.594
6. Dani zajmovi, depoziti i slično	<b>026</b>	90.144	68.203
7. Ostala dugotrajna financijska imovina	<b>027</b>		
8. Ulaganja koja se obračunavaju metodom udjela	<b>028</b>		
IV. POTRAŽIVANJA (030 do 032)	<b>029</b>	16.392	0
1. Potraživanja od povezanih poduzetnika	<b>030</b>		
2. Potraživanja po osnovi prodaje na kredit	<b>031</b>	16.392	0
3. Ostala potraživanja	<b>032</b>		
V. ODGOĐENA POREZNA IMOVINA	<b>033</b>		
<b>C) KRATKOTRAJNA IMOVINA (035+043+050+058)</b>	<b>034</b>	78.589.931	30.322.326
I. ZALIHE (036 do 042)	<b>035</b>	6.513.352	8.487.471
1. Sirovine i materijal	<b>036</b>	6.014.457	8.074.248
2. Proizvodnja u tijeku	<b>037</b>	22.631	0
3. Gotovi proizvodi	<b>038</b>		
4. Trgovačka roba	<b>039</b>		
5. Predujmovi za zalihe	<b>040</b>	476.265	413.222
6. Dugotrajna imovina namijenjena prodaji	<b>041</b>	0	0
7. Biološka imovina	<b>042</b>		
II. POTRAŽIVANJA (044 do 049)	<b>043</b>	71.076.744	21.361.267
1. Potraživanja od povezanih poduzetnika	<b>044</b>		
2. Potraživanja od kupaca	<b>045</b>	70.906.022	21.216.522
3. Potraživanja od sudjelujućih poduzetnika	<b>046</b>		
4. Potraživanja od zaposlenika i članova poduzetnika	<b>047</b>	3.000	0
5. Potraživanja od države i drugih institucija	<b>048</b>	166.837	144.746
6. Ostala potraživanja	<b>049</b>	885	0
III. KRATKOTRAJNA FINACIJSKA IMOVINA (051 do 057)	<b>050</b>	0	0
1. Udjeli (dionice) kod povezanih poduzetnika	<b>051</b>		
2. Dani zajmovi povezanim poduzetnicima	<b>052</b>		
3. Sudjelujući interesi (udjeli)	<b>053</b>		
4. Zajmovi dani poduzetnicima u kojima postoje sudjelujući interesi	<b>054</b>		
5. Ulaganja u vrijednosne papire	<b>055</b>		
6. Dani zajmovi, depoziti i slično	<b>056</b>		
7. Ostala financijska imovina	<b>057</b>		
IV. NOVAC U BANCII BLAGAJNI	<b>058</b>	999.834	473.588
<b>D) PLAĆENI TROŠKOVI BUDUĆEG RAZDOBLJA I OBRAČUNATI PRIHODI</b>	<b>059</b>	51.664	65.845
<b>E) UKUPNO AKTIVA (001+002+034+059)</b>	<b>060</b>	129.491.214	73.360.178
<b>F) IZVANBILANČNI ZAPISI</b>	<b>061</b>		

**BILANCA**  
stanje na dan 31.12.2015.

Obveznik: VJESNIK d.d.			
Naziv pozicije	AOP oznaka	Prethodno razdoblje	Tekuće razdoblje
1	2	3	4
<b>PASIVA</b>			
<b>A) KAPITAL I REZERVE (063+064+065+071+072+075+078)</b>	<b>062</b>	50.688.744	44.383.404
I. TEMELJNI (UPISANI) KAPITAL	<b>063</b>	106.168.300	106.168.300
II. KAPITALNE REZERVE	<b>064</b>		
III. REZERVE IZ DOBITI (066+067-068+069+070)	<b>065</b>	0	0
1. Zakonske rezerve	<b>066</b>	0	0
2. Rezerve za vlastite dionice	<b>067</b>	1.337.847	1.337.847
3. Vlastite dionice i udjeli (odbitna stavka)	<b>068</b>	1.337.847	1.337.847
4. Statutarne rezerve	<b>069</b>		
5. Ostale rezerve	<b>070</b>	0	0
IV. REVALORIZACIJSKE REZERVE	<b>071</b>	23.016.366	23.016.366
V. ZADRŽANA DOBIT ILI PRENESENI GUBITAK (073-074)	<b>072</b>	-62.262.100	-78.012.917
1. Zadržana dobit	<b>073</b>		
2. Preneseni gubitak	<b>074</b>	62.262.100	78.012.917
VI. DOBIT ILI GUBITAK POSLOVNE GODINE (076-077)	<b>075</b>	-16.233.823	-6.788.346
1. Dobit poslovne godine	<b>076</b>		
2. Gubitak poslovne godine	<b>077</b>	16.233.823	6.788.346
VII. MANJINSKI INTERES	<b>078</b>		
<b>B) REZERVIRANJA (080 do 082)</b>	<b>079</b>	5.175.332	4.812.704
1. Rezerviranja za mirovine, otpremnine i slične obveze	<b>080</b>	2.795.085,39	2.432.457,59
2. Rezerviranja za porezne obveze	<b>081</b>		
3. Druga rezerviranja	<b>082</b>	2.380.246	2.380.246
<b>C) DUGOROČNE OBVEZE (084 do 092)</b>	<b>083</b>	9.172.824	5.936.789
1. Obveze prema povezanim poduzetnicima	<b>084</b>		
2. Obveze za zajmove, depozite i slično	<b>085</b>		
3. Obveze prema bankama i drugim financijskim institucijama	<b>086</b>	3.260.581	2.109.805
4. Obveze za predujmove	<b>087</b>		
5. Obveze prema dobavljačima	<b>088</b>	5.901.262	3.816.983
6. Obveze po vrijednosnim papirima	<b>089</b>		
7. Obveze prema poduzetnicima u kojima postoje sudjelujući interesi	<b>090</b>		
8. Ostale dugoročne obveze	<b>091</b>	10.981	10.002
9. Odgođena porezna obveza	<b>092</b>		
<b>D) KRATKOROČNE OBVEZE (094 do 105)</b>	<b>093</b>	64.393.389	18.133.836
1. Obveze prema povezanim poduzetnicima	<b>094</b>		
2. Obveze za zajmove, depozite i slično	<b>095</b>		
3. Obveze prema bankama i drugim financijskim institucijama	<b>096</b>	20.415.473	1.147.872
4. Obveze za predujmove	<b>097</b>	132.725	44.872
5. Obveze prema dobavljačima	<b>098</b>	38.579.585	12.082.551
6. Obveze po vrijednosnim papirima	<b>099</b>		
7. Obveze prema poduzetnicima u kojima postoje sudjelujući interesi	<b>100</b>		
8. Obveze prema zaposlenicima	<b>101</b>	1.031.731	1.141.826
9. Obveze za poreze, doprinose i slična davanja	<b>102</b>	2.131.116	1.699.856
10. Obveze s osnove udjela u rezultatu	<b>103</b>		
11. Obveze po osnovi dugotrajne imovine namijenjene prodaji	<b>104</b>		
12. Ostale kratkoročne obveze	<b>105</b>	2.102.758	2.016.859
<b>E) ODGOĐENO PLAĆANJE TROŠKOVA I PRIHOD BUDUĆEGA RAZDOBLJA</b>	<b>106</b>	60.925	93.445
<b>F) UKUPNO – PASIVA (062+079+083+093+106)</b>	<b>107</b>	129.491.214	73.360.178
<b>G) IZVANBILANČNI ZAPISI</b>	<b>108</b>		
<b>DODATAK BILANCI (popunjava poduzetnik koji sastavlja konsolidirani financijski izvještaj)</b>			
<b>A) KAPITAL I REZERVE</b>			
1. Pripisano imateljima kapitala matice	<b>109</b>		
2. Pripisano manjinskom interesu	<b>110</b>		

Napomena 1.: Dodatak bilanci popunjavaju poduzetnici koji sastavljaju konsolidirane financijske izvještaje.



**RAČUN DOBITI I GUBITKA**  
u razdoblju 01.01.2015. do 31.12.2015.

Obveznik: VJESNIK d.d.

Naziv pozicije	AOP oznaka	Prethodno razdoblje		Tekuće razdoblje	
		Kumulativno	Tromjeseče	Kumulativno	Tromjeseče
1	2	3	4	5	6
<b>I. POSLOVNI PRIHODI (112+113)</b>	<b>111</b>	79.858.066	19.426.737	65.563.435	17.773.792
1. Prihodi od prodaje	112	78.042.202	19.156.068	63.759.680	17.399.738
2. Ostali poslovni prihodi	113	1.815.864	270.670	1.803.755	374.054
<b>II. POSLOVNI RASHODI (115+116+120+124+125+126+129+130)</b>	<b>114</b>	94.872.437	26.316.857	72.174.441	18.893.908
1. Promjene vrijednosti zaliha proizvodnje u tijeku i gotovih proizvoda	115	-22.631	27.428	22.631	27.211
2. Materijalni troškovi (117 do 119)	116	55.294.881	12.409.516	41.455.883	11.093.292
a) Troškovi sirovina i materijala	117	46.883.176	10.401.112	34.181.413	9.243.329
b) Troškovi prodane robe	118	563.782	168.310	555.734	153.299
c) Ostali vanjski troškovi	119	7.847.923	1.840.094	6.718.736	1.696.664
3. Troškovi osoblja (121 do 123)	120	19.376.585	4.138.036	17.996.745	4.606.636
a) Neto plaće i nadnice	121	12.269.652	2.665.903	11.557.560	2.972.187
b) Troškovi poreza i doprinosa iz plaća	122	4.324.306	861.424	3.789.998	956.926
c) Doprinosi na plaće	123	2.782.626	610.709	2.649.186	677.523
4. Amortizacija	124	9.024.393	2.174.795	8.091.430	2.007.158
5. Ostali troškovi	125	5.497.375	2.197.261	3.936.864	1.038.278
6. Vrijednosno usklađivanje (127+128)	126	4.944.813	4.629.799	641.629	121.333
a) dugotrajne imovine (osim financijske imovine)	127	290.117	290.117	0	0
b) kratkotrajne imovine (osim financijske imovine)	128	4.654.695	4.339.682	641.629	121.333
7. Rezerviranja	129	680.246	680.246	0	0
8. Ostali poslovni rashodi	130	76.775	59.775	29.261	0
<b>III. FINANIJSKI PRIHODI (132 do 136)</b>	<b>131</b>	513.330	387.434	79.469	-17.745
1. Kamate, tečajne razlike, dividende i slični prihodi iz odnosa s	132				
2. Kamate, tečajne razlike, dividende, slični prihodi iz odnosa s nepovezanim poduzetnicima i drugim osobama	133	513.330	387.434	79.469	-17.745
3. Dio prihoda od pridruženih poduzetnika i sudjelujućih interesa	134				
4. Nerealizirani dobiti (prihodi) od financijske imovine	135				
5. Ostali financijski prihodi	136	0	0	0	0
<b>IV. FINANIJSKI RASHODI (138 do 141)</b>	<b>137</b>	1.732.782	690.772	256.808	22.612
1. Kamate, tečajne razlike i drugi rashodi s povezanim poduzetnicima	138				
2. Kamate, tečajne razlike i drugi rashodi iz odnosa s nepovezanim poduzetnicima i drugim osobama	139	1.732.782	690.772	256.808	22.612
3. Nerealizirani gubici (rashodi) od financijske imovine	140				
4. Ostali financijski rashodi	141				
<b>V. UDIO U DOBITI OD PRIDRUŽENIH PODUZETNIKA</b>	<b>142</b>				
<b>VI. UDIO U GUBITKU OD PRIDRUŽENIH PODUZETNIKA</b>	<b>143</b>				
<b>VII. IZVANREDNI - OSTALI PRIHODI</b>	<b>144</b>				
<b>VIII. IZVANREDNI - OSTALI RASHODI</b>	<b>145</b>				
<b>IX. UKUPNI PRIHODI (111+131+142 + 144)</b>	<b>146</b>	80.371.396	19.814.172	65.642.903	17.756.047
<b>X. UKUPNI RASHODI (114+137+143 + 145)</b>	<b>147</b>	96.605.219	27.007.629	72.431.249	18.916.520
<b>XI. DOBIT ILI GUBITAK PRIJE OPOREZIVANJA (146-147)</b>	<b>148</b>	-16.233.823	-7.193.457	-6.788.346	-1.160.474
1. Dobit prije oporezivanja (146-147)	149	0	0	0	0
2. Gubitak prije oporezivanja (147-146)	150	16.233.823	7.193.457	6.788.346	1.160.474
<b>XII. POREZ NA DOBIT</b>	<b>151</b>				
<b>XIII. DOBIT ILI GUBITAK RAZDOBLJA (148-151)</b>	<b>152</b>	-16.233.823	-7.193.457	-6.788.346	-1.160.474
1. Dobit razdoblja (149-151)	153	0	0	0	0
2. Gubitak razdoblja (151-148)	154	16.233.823	7.193.457	6.788.346	1.160.474
<b>DODATAK RDG-u (popunjava poduzetnik koji sastavlja konsolidirani financijski izvještaj)</b>					
<b>XIV. DOBIT ILI GUBITAK RAZDOBLJA</b>					
1. Pripisana imateljima kapitala matice	155				
2. Pripisana manjinskom interesu	156				
<b>IZVJEŠTAJ O OSTALOJ SVEOBUHVAATNOJ DOBITI (popunjava poduzetnik obveznik primjene MSFI-a)</b>					
<b>I. DOBIT ILI GUBITAK RAZDOBLJA (= 152)</b>	<b>157</b>				
<b>II. OSTALA SVEOBUHVAATNA DOBIT/GUBITAK PRIJE POREZA (159 do 165)</b>	<b>158</b>	0	0	0	0
1. Tečajne razlike iz preračuna inozemnog poslovanja	159				
2. Promjene revalorizacijskih rezervi dugotrajne materijalne i	160				
3. Dobit ili gubitak s osnove ponovnog vrednovanja financijske	161				
4. Dobit ili gubitak s osnove učinkovite zaštite novčanog toka	162				
5. Dobit ili gubitak s osnove učinkovite zaštite neto ulaganja u inozemstvu	163				
6. Udio u ostaloj sveobuhvatnoj dobiti/gubitku pridruženih poduzetnika	164				
7. Aktuarski dobiti/gubici po planovima definiranih primanja	165				
<b>III. POREZ NA OSTALU SVEOBUHVAATNU DOBIT RAZDOBLJA</b>	<b>166</b>				
<b>IV. NETO OSTALA SVEOBUHVAATNA DOBIT ILI GUBITAK</b>	<b>167</b>	0	0	0	0
<b>V. SVEOBUHVAATNA DOBIT ILI GUBITAK RAZDOBLJA (157+167)</b>	<b>168</b>	0	0	0	0
<b>DODATAK Izvještaju o ostaloj sveobuhvatnoj dobiti (popunjava poduzetnik koji sastavlja konsolidirani financijski izvještaj)</b>					
<b>VI. SVEOBUHVAATNA DOBIT ILI GUBITAK RAZDOBLJA</b>					
1. Pripisana imateljima kapitala matice	169				
2. Pripisana manjinskom interesu	170				

**IZVJEŠTAJ O NOVČANOM TIJEKU - Direktna metoda**  
u razdoblju 01.01.2015. do 31.12.2015.

Obveznik: VJESNIK d.d.			
Naziv pozicije	AOP oznaka	Prethodno razdoblje	Tekuće razdoblje
1	2	3	4
<b>NOVČANI TIJEK OD POSLOVNIH AKTIVNOSTI</b>			
1. Novčani primici od kupaca	001	184.981.105	130.732.047
2. Novčani primici od tantijema, naknada, provizija i sl.	002		
3. Novčani primici od osiguranja za naknadu šteta	003		
4. Novčani primici s osnove povrata poreza	004		
5. Ostali novčani primici	005	1.020.359	1.371.628
<b>I. Ukupno novčani primici od poslovnih aktivnosti (001 do 005)</b>	<b>006</b>	<b>186.001.463</b>	<b>132.103.675</b>
1. Novčani izdaci dobavljačima	007	82.397.535	54.183.293
2. Novčani izdaci za zaposlene	008	32.153.268	16.692.891
3. Novčani izdaci za osiguranje za naknade šteta	009		
4. Novčani izdaci za kamate	010	47.758.848	1.205.486
5. Novčani izdaci za poreze	011	29.298.651	6.949.267
6. Ostali novčani izdaci	012	6.427.714	52.914.295
<b>II. Ukupno novčani izdaci od poslovnih aktivnosti (007 do 012)</b>	<b>013</b>	<b>198.036.016</b>	<b>131.945.231</b>
<b>A1) NETO POVEĆANJE NOVČANOG TIJEKA OD POSLOVNIH</b>	<b>014</b>	<b>0</b>	<b>158.444</b>
<b>A2) NETO SMANJENJE NOVČANOG TIJEKA OD POSLOVNIH</b>	<b>015</b>	<b>12.034.553</b>	<b>0</b>
<b>NOVČANI TIJEK OD INVESTICIJSKIH AKTIVNOSTI</b>			
1. Novčani primici od prodaje dugotrajne materijalne i nematerijalne imovine	016		
2. Novčani primici od prodaje vlasničkih i dužničkih instrumenata	017		
3. Novčani primici od kamata	018		
4. Novčani primici od dividendi	019		
5. Ostali novčani primici od investicijskih aktivnosti	020		
<b>III. Ukupno novčani primici od investicijskih aktivnosti (016 do 020)</b>	<b>021</b>	<b>0</b>	<b>0</b>
1. Novčani izdaci za kupnju dugotrajne materijalne i nematerijalne imovine	022	531.984	723.066
2. Novčani izdaci za stjecanje vlasničkih i dužničkih financijskih instrumenata	023		
3. Ostali novčani izdaci od investicijskih aktivnosti	024		0
<b>IV. Ukupno novčani izdaci od investicijskih aktivnosti (022 do 024)</b>	<b>025</b>	<b>531.984</b>	<b>723.066</b>
<b>B1) NETO POVEĆANJE NOVČANOG TIJEKA OD INVESTICIJSKIH</b>	<b>026</b>	<b>0</b>	<b>0</b>
<b>B2) NETO SMANJENJE NOVČANOG TIJEKA OD INVESTICIJSKIH</b>	<b>027</b>	<b>531.984</b>	<b>723.066</b>
<b>NOVČANI TIJEK OD FINACIJSKIH AKTIVNOSTI</b>			
1. Novčani primici od izdavanja vlasničkih i dužničkih financijskih instrumenata	028		
2. Novčani primici od glavnice kredita, zadužnica, pozajmica i drugih posudbi	029	10.500	0
3. Ostali primici od financijskih aktivnosti	030	12.581.804	38.376
<b>V. Ukupno novčani primici od financijskih aktivnosti (028 do 030)</b>	<b>031</b>	<b>12.592.304</b>	<b>38.376</b>
1. Novčani izdaci za otplatu glavnice kredita i obveznica	032		
2. Novčani izdaci za isplatu dividendi	033		
3. Novčani izdaci za financijski najam	034		
4. Novčani izdaci za otkup vlastitih dionica	035		
5. Ostali novčani izdaci od financijskih aktivnosti	036	0	0
<b>VI. Ukupno novčani izdaci od financijskih aktivnosti (032 do 036)</b>	<b>037</b>	<b>0</b>	<b>0</b>
<b>C1) NETO POVEĆANJE NOVČANOG TIJEKA OD FINACIJSKIH</b>	<b>038</b>	<b>12.592.304</b>	<b>38.376</b>
<b>C2) NETO SMANJENJE NOVČANOG TIJEKA OD FINACIJSKIH</b>	<b>039</b>	<b>0</b>	<b>0</b>
<b>Ukupno povećanje novčanog tijeka (014 – 015 + 026 – 027 + 038 – 039)</b>	<b>040</b>	<b>25.767</b>	<b>0</b>
<b>Ukupno smanjenje novčanog tijeka (015 – 014 + 027 – 026 + 039 – 038)</b>	<b>041</b>	<b>0</b>	<b>526.246</b>
<b>Novac i novčani ekvivalenti na početku razdoblja</b>	<b>042</b>	<b>974.068</b>	<b>999.834</b>
<b>Povećanje novca i novčanih ekvivalenata</b>	<b>043</b>	<b>25.767</b>	<b>0</b>
<b>Smanjenje novca i novčanih ekvivalenata</b>	<b>044</b>	<b>0</b>	<b>526.246</b>
<b>Novac i novčani ekvivalenti na kraju razdoblja</b>	<b>045</b>	<b>999.834</b>	<b>473.588</b>

**IZVJEŠTAJ O PROMJENAMA KAPITALA**  
za razdoblje od 01.01.2015. do 31.12.2015.

Naziv pozicije	AOP oznaka	Prethodna godina	Tekuća godina
1	2	3	4
1. Upisani kapital	001	106.168.300	106.168.300
2. Kapitalne rezerve	002		
3. Rezerve iz dobiti	003		
4. Zadržana dobit ili preneseni gubitak	004	-62.262.100	-78.012.917
5. Dobit ili gubitak tekuće godine	005	-16.233.823	-6.788.346
6. Revalorizacija dugotrajne materijalne imovine	006	23.016.366	23.016.366
7. Revalorizacija nematerijalne imovine	007		
8. Revalorizacija financijske imovine raspoložive za prodaju	008		
9. Ostala revalorizacija	009		
<b>10. Ukupno kapital i rezerve (AOP 001 do 009)</b>	<b>010</b>	50.688.744	44.383.404
11. Tečajne razlike s naslova neto ulaganja u inozemno poslovanje	011		
12. Tekući i odgođeni porezi (dio)	012		
13. Zaštita novčanog tijeka	013		
14. Promjene računovodstvenih politika	014		
15. Ispravak značajnih pogrešaka prethodnog razdoblja	015		
16. Ostale promjene kapitala	016		
<b>17. Ukupno povećanje ili smanjenje kapitala (AOP 011 do 016)</b>	<b>017</b>	0	0
17 a. Pripisano imateljima kapitala matice	018		
17 b. Pripisano manjinskom interesu	019		

Stavke koje umanjuju kapital upisuju se s negativnim predznakom

Podaci pod AOP oznakama 001 do 009 upisuju se kao stanje na datum bilance

VJESNIK d.d.

tiskarsko izdavačke djelatnosti

10000 Zagreb, Slavonska avenija 4

# Izvješće o poslovanju I-XII 2015.

Zagreb, siječanj 2016.



## SADRŽAJ

• Prihodi.....	3
• Financijski prihodi.....	4
• Rashodi.....	5
• Dobit/gubitak.....	6
• Zaposleni i plaće.....	7
• Imovina.....	8
• Stanje obveza i potraživanja.....	9
• Pregled stanja novčanog deficita.....	11
• Temeljni kapital i struktura vlasništva.....	12
• Investicije.....	13
• Neto radni kapital.....	14

### **Prilozi**

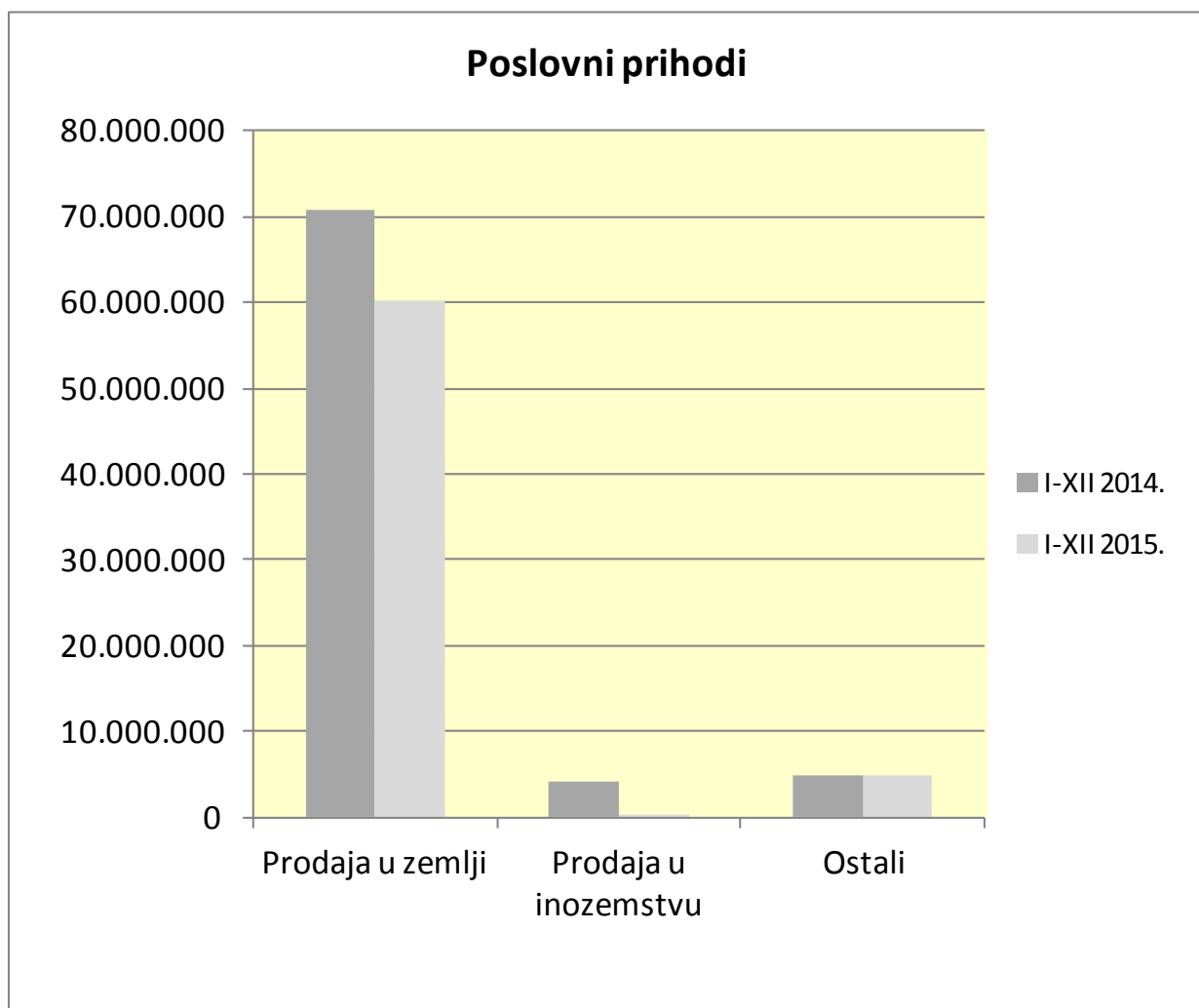
- Bilanca
- Račun dobiti i gubitka
- Novčani tok
- Izvješće o tekućim sredstvima i tekućim obvezama
- Pregled stanja obveza prema dobavljačima i potraživanja od kupaca
- Pregled stanja obveza i potraživanja po kreditima
- Pokazatelji uspješnosti poslovanja
- Struktura radnika prema organizaciji
- Zaposleni po stručnoj spremi

## PRIHODI

U četvrtom tromjesečju 2015. godine ostvareni su ukupni prihodi Vjesnika d.d. u iznosu od 65.642.903,33 kune i smanjeni su za 18% u odnosu na ukupne prihode ostvarene u istom razdoblju prethodne godine, od čega su poslovni prihodi 65.563.434,79 kuna, dok je udio financijskih prihoda u ukupnom prihodu Društva neznatan.

UKUPNI PRIHODI	I-XII 2014.		I-XII 2015.		Index
	Iznos	%	Iznos	%	15/14
Poslovni prihodi	79.858.066,00	99,4	65.563.434,79	99,9	82
Financijski prihodi	513.330,20	0,6	79.468,54	0,1	15
<b>UKUPNO</b>	<b>80.371.396,20</b>	<b>100</b>	<b>65.642.903,33</b>	<b>100</b>	<b>82</b>

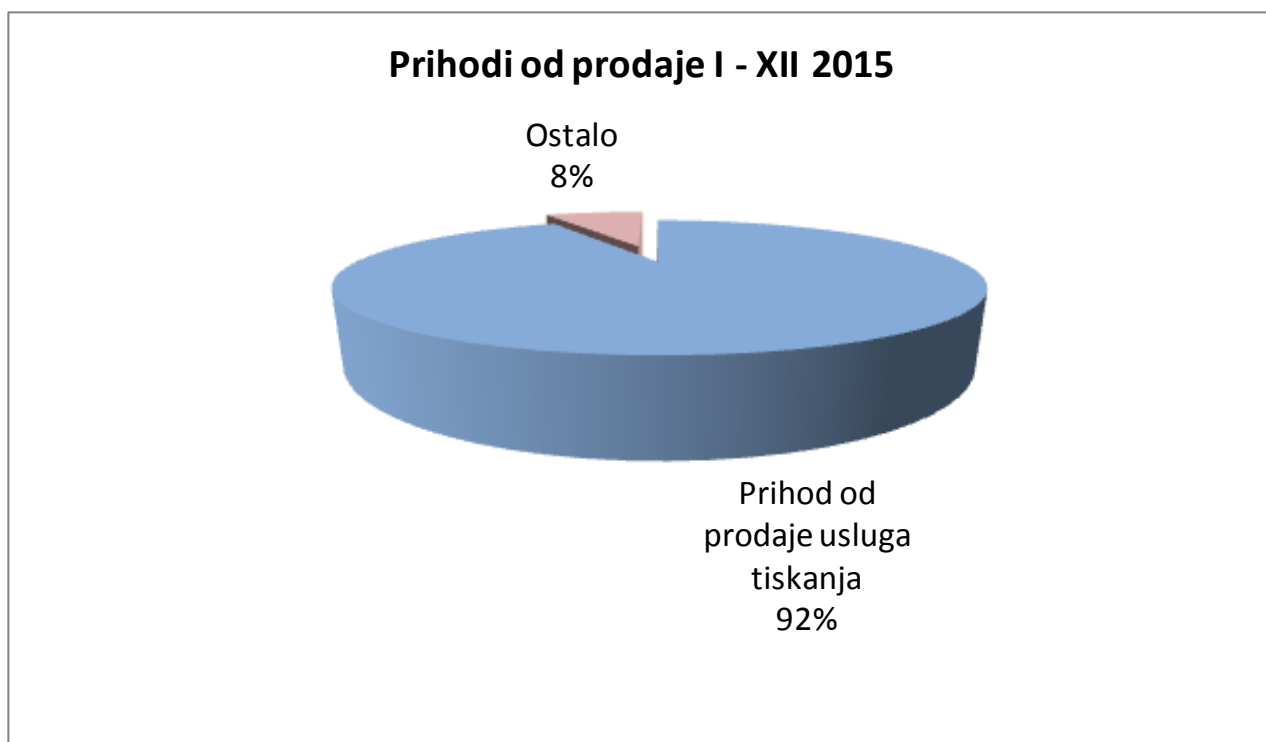
U prvom tromjesečju 2015. godine poslovni prihodi su smanjeni za 18% u odnosu na prethodnu godinu. Financijski prihodi veći su za 85%.



Prihodi od prodaje usluga tiskanja u zemlji u četvrtom tromjesečju 2015. godine sudjeluju s 91,9% u poslovnim prihodima Društva i smanjeni su u odnosu na prethodnu godinu za 15%.

Prodaja u inozemstvu sudjeluje s 0,5 % u poslovnim prihodima Društva i za 92% je manja u odnosu na prethodnu godinu, dok su ostali poslovni prihodi, koji sudjeluju s 7,58% u poslovnim prihodima Društva, manji u odnosu na isto razdoblje 2014. godine za 0,25%.

POSLOVNI PRIHODI		I-XII 2014.			I-XII 2015.			Index
		Iznos	%		Iznos	%		15/14
<b>1.</b>	<b>Prihodi od prodaje u zemlji</b>							
	Prihod od prodaje usluga tiskanja	70.829.929,13	88,7	95,6	60.273.999,93	91,9	94,9	85
	Ostalo	3.225.974,39	4,0	4,4	3.230.301,21	4,9	5,1	100
	<b>Ukupno</b>	<b>74.055.903,52</b>	<b>92,7</b>	<b>100</b>	<b>63.504.301,14</b>	<b>96,9</b>	<b>100</b>	<b>86</b>
<b>2.</b>	<b>Prihodi od prodaje u inozemstvu</b>							
	Prihod od prodaje usluga tiskanja	4.048.959,91	5,1	100	322.662,31	0,5	100	8
	<b>Ukupno</b>	<b>4.048.959,91</b>	<b>5,1</b>	<b>100</b>	<b>322.662,31</b>	<b>0,5</b>	<b>100</b>	<b>8</b>
<b>3.</b>	<b>Ostali poslovni prihodi</b>							
	Prihod od upravljanja i održavanja zgrade	566.078,80	0,7	32,3	339.861,28	0,5	19,6	60
	Ostalo	1.187.123,77	1,5	67,7	1.396.610,06	2,1	80,4	118
	<b>Ukupno</b>	<b>1.753.202,57</b>	<b>2,2</b>	<b>100</b>	<b>1.736.471,34</b>	<b>2,6</b>	<b>100</b>	<b>99</b>
<b>UKUPNO</b>		<b>79.858.066,00</b>	<b>100</b>		<b>65.563.434,79</b>	<b>100</b>		<b>82</b>



U strukturi poslovnih prihoda prihodi od prodaje usluga tiskanja sudjeluju s 92,42% i smanjeni su za 19% u odnosu na prihod ostvaren u prethodnoj godini. Ostali prihodi zauzimaju udio u strukturi poslovnih prihoda od 7,58% i bilježe rast od 19% u odnosu na isto razdoblje prošle godine.

## FINANCIJSKI PRIHODI

Financijski prihodi u četvrtom tromjesečju 2015. godine iznose 79.468,54 kune i smanjeni su za 85% u odnosu na financijske prihode ostvarene u istom razdoblju prethodne godine.

*u kn*

FINANCIJSKI PRIHODI	I-XII 2014.		I-XII 2015.		Index 15/14
	Iznos	%	Iznos	%	
Pozitivne tečajne razlike	209.117,96	40,74	38.335,64	48,24	18
Ostalo	304.212,24	59,26	41.132,90	51,76	14
<b>UKUPNO</b>	<b>513.330,20</b>	<b>100</b>	<b>79.468,54</b>	<b>100</b>	<b>15</b>

## RASHODI

Ukupni rashodi u četvrtom tromjesečju 2015. godine iznose 96.605.219,32 kune i bilježe pad u odnosu na prethodnu godinu od 25%.

Poslovni rashodi koji čine 99,6% ukupnih rashoda Društva smanjeni su za 22.697.996,31 kunu ili 24%, dok su financijski rashodi koji čine 0,4% ukupnih rashoda manji za 15% ili - 1.475.973,48 kuna u odnosu na rashode ostvarene u istom razdoblju 2014. godine.

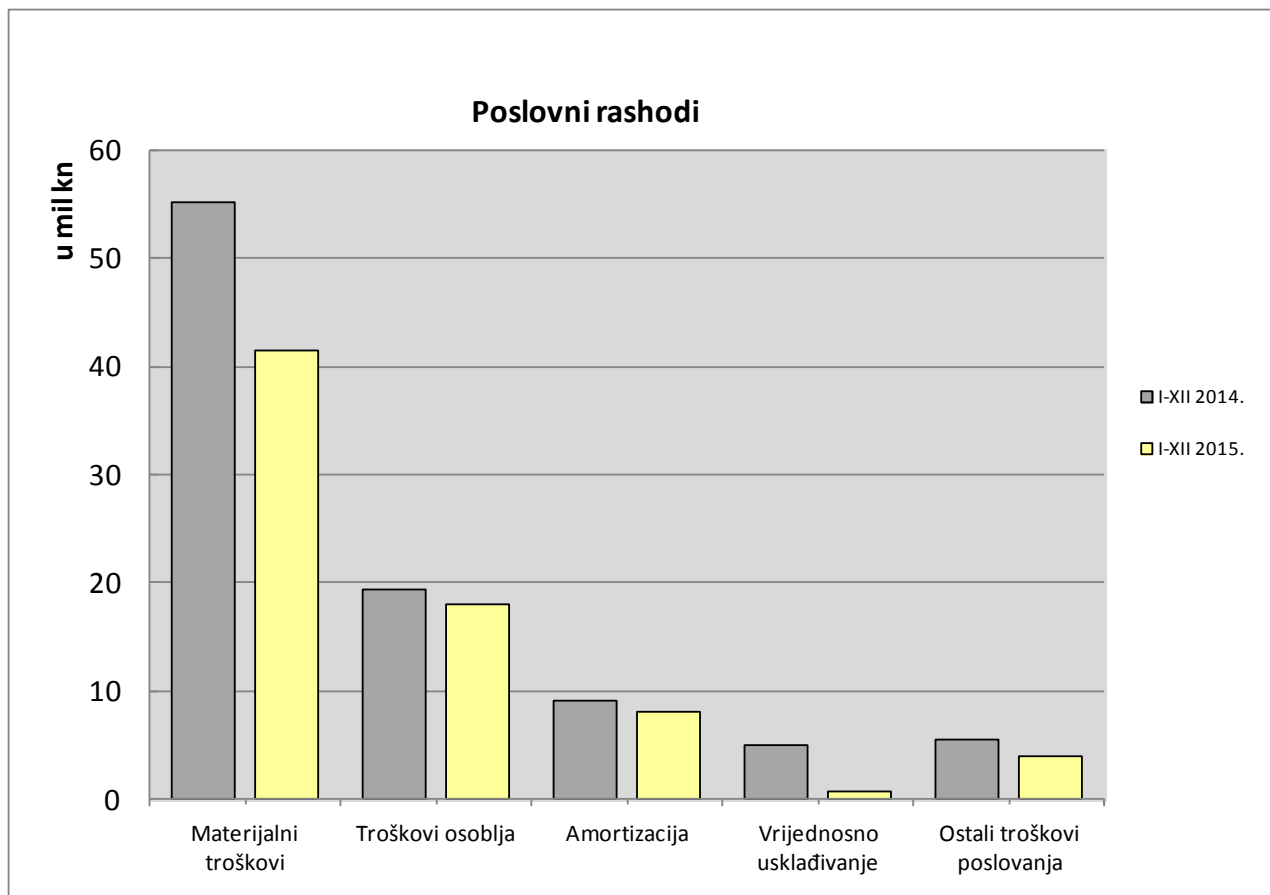
*u kn*

UKUPNI RASHODI	I-XII 2014.		I-XII 2015.		Index 15/14
	Iznos	%	Iznos	%	
Poslovni rashodi	94.872.437,82	98,2	72.174.441,41	99,6	76
Financijski rashodi	1.732.781,50	1,8	256.808,02	0,4	15
<b>UKUPNO</b>	<b>96.605.219,32</b>	<b>100</b>	<b>72.431.249,43</b>	<b>100</b>	<b>75</b>

*u kn*

POSLOVNI RASHODI	I-XII 2014.		I-XII 2015.		Index 15/14
	IZNOS	%	IZNOS	%	
Materijalni troškovi	55.272.250,68	58,3	41.478.514,04	57,5	75
Troškovi osoblja	19.376.584,66	20,4	17.996.744,95	24,9	93
Amortizacija	9.024.393,11	9,5	8.091.429,66	11,2	90
Vrijednosno usklađivanje	4.944.812,69	5,2	641.628,62	0,9	
Rezerviranje	680.246,11	0,7	0,00	0,0	
Ostali troškovi poslovanja	5.574.150,57	5,9	3.966.124,14	5,5	71
<b>UKUPNO</b>	<b>94.872.437,82</b>	<b>100</b>	<b>72.174.441,41</b>	<b>100</b>	<b>76</b>



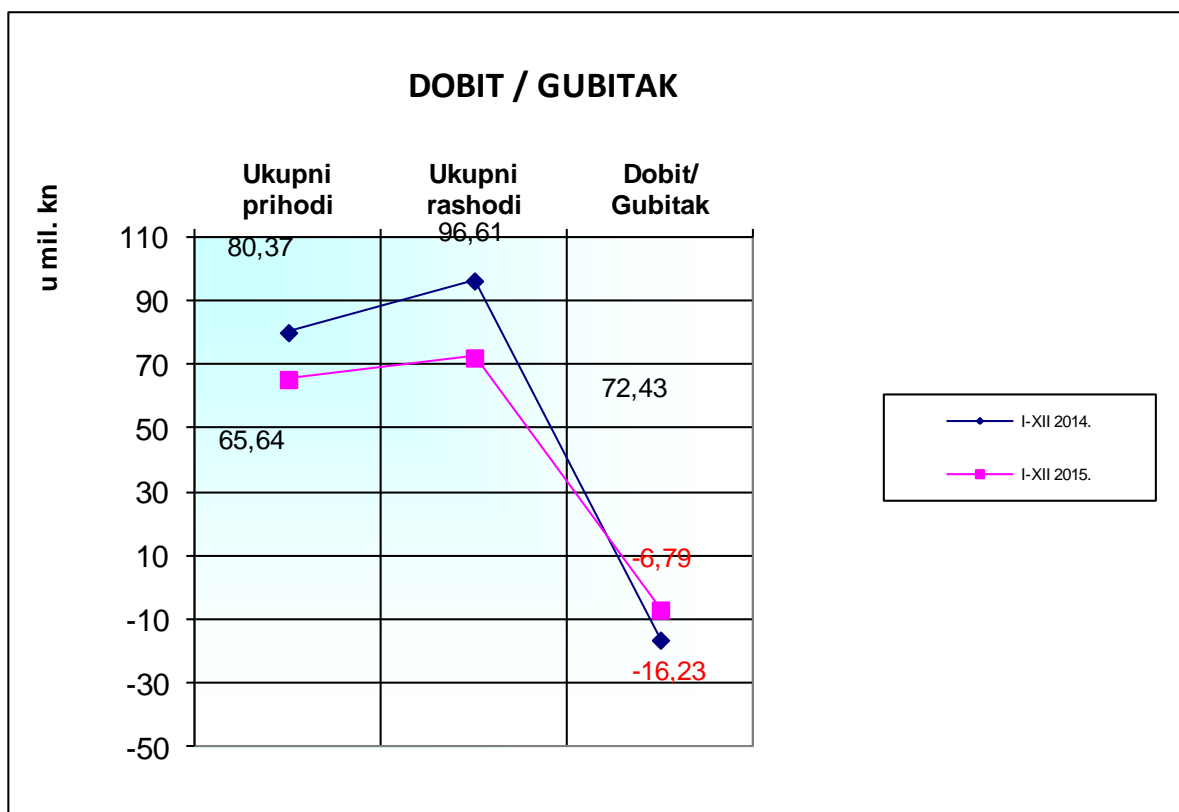


U strukturi poslovnih rashoda materijalni troškovi su smanjeni za 13.793.736,64 kune ili 24,96%. Troškovi osoblja su smanjeni za 1.379.839,71 kunu ili 7,12% u odnosu na prethodnu godinu. Ukupno obračunata amortizacija dugotrajne materijalne imovine Društva u četvrtom tromjesečju 2015. godini iznosi 8.091.429,66 kuna i smanjena je u odnosu na prethodnu godinu za 10,34%. Trošak vrijednosnog usklađivanja kratkotrajne imovine iznosi 641.628,62 kune i smanjen je za 87,02%. Ostali troškovi poslovanja manji su za 1.608.026,43 kune ili 28,85%.

## DOBIT/GUBITAK

U četvrtom tromjesečju 2015. godine ukupni prihodi su smanjeni za 18%. Ukupni rashodi Društva su smanjeni za 25% i ostvaren je negativan poslovni rezultat u iznosu od 6.788.346,10 kuna. To u odnosu na isto razdoblje 2014. godine predstavlja smanjenje gubitka za 9.445.477,02 kune.

	<i>u kn</i>		
<b>DOBIT/GUBITAK</b>	<b>I-XII 2014.</b>	<b>I-XII 2015.</b>	<b>Index 15/14</b>
Ukupni prihodi	80.371.396,20	65.642.903,33	82
Ukupni rashodi	96.605.219,32	72.431.249,43	75
<b>DOBIT/GUBITAK</b>	<b>-16.233.823,12</b>	<b>-6.788.346,10</b>	<b>42</b>



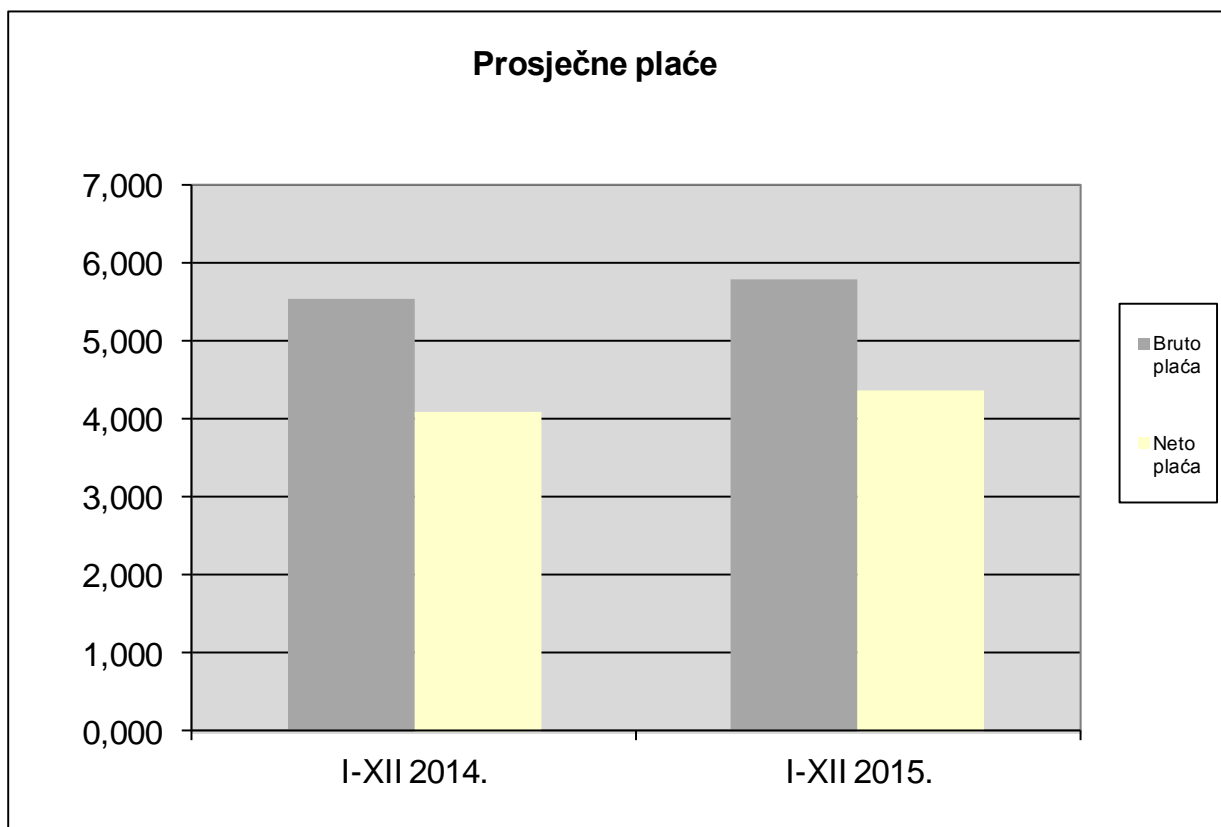
## ZAPOSLENI I PLAĆE

Prosječan broj zaposlenih na bazi sati rada u prvom tromjesečju 2015. godine iznosio je 223, što je smanjenje za 14% u odnosu na broj zaposlenih u istom razdoblju prethodne godine. Broj zaposlenih na dan 31.03.2015. iznosio je 235.

POKAZATELJ	I-XII 2014.	I-XII 2015.	Index
Prosječan broj zaposlenih na bazi stanja krajem mjeseca	258,00	232,00	90
Prosječan broj zaposlenih na bazi sati rada	249,92	221,49	89
Prosječna bruto plaća	5.533,09	5.774,36	104
Prosječna neto plaća	4.091,19	4.348,41	106
Najniža isplaćena prosječna bruto plaća	3.017,61	3.157,22	105
Najniža isplaćena prosječna neto plaća	2.383,78	2.499,22	105
Najviša isplaćena prosječna bruto plaća	30.235,81	32.264,36	107
Najviša isplaćena prosječna neto plaća	15.705,09	17.409,55	111

U razdoblju od 1. siječnja do 31. prosinca 2015. godine u Društvu je isplaćena prosječna bruto plaća od 5.774,36 kuna te je za 4% veća u odnosu na isplaćenu bruto plaću u istom razdoblju prethodne godine.

Prosječna neto plaća isplaćena je u iznosu od 4.348,41 kunu ili 6% veća u odnosu na neto plaću isplaćenu u istom razdoblju 2014. godine.

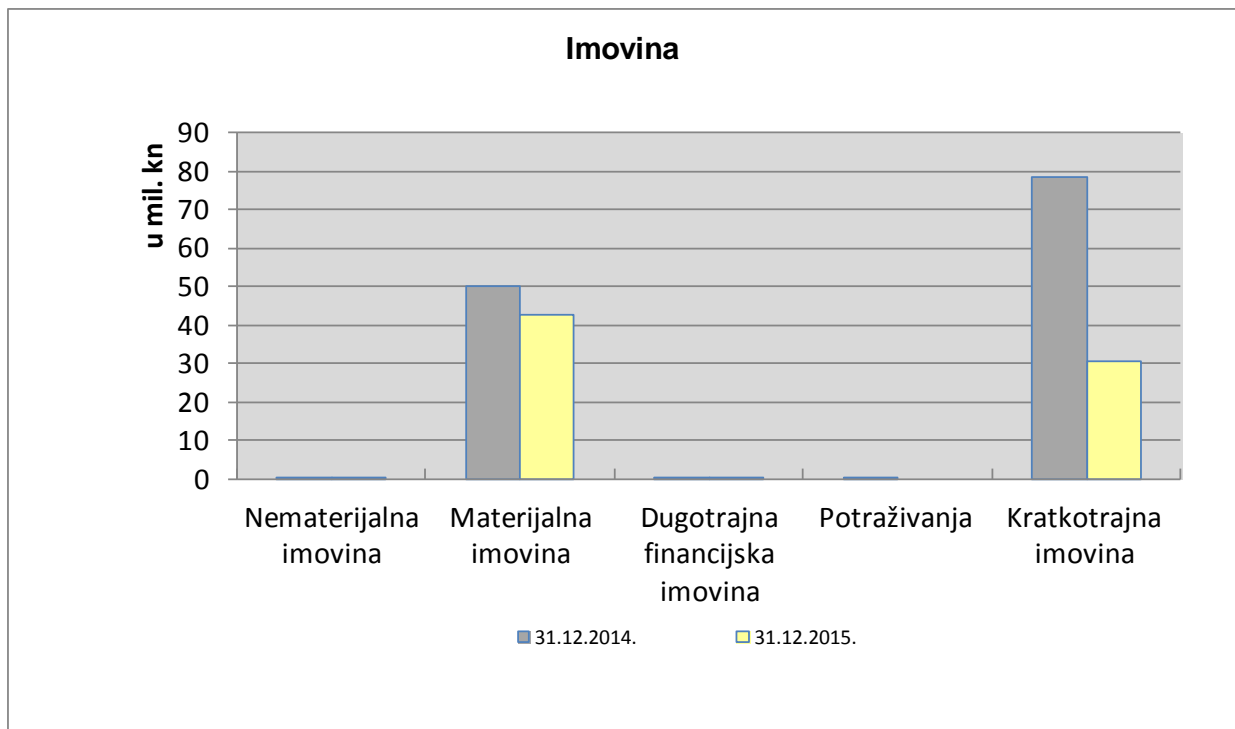


## IMOVINA

Na dan sastavljanja bilance dugotrajna imovina iznosila je 49.169.256,71 kunu i činila 38,42%, a kratkotrajna 78.827.264,06 kuna ili 61,58% ukupne aktive Društva. Plaćeni troškovi budućeg razdoblja i nedospjela naplata prihoda zauzima udjel od 0,01% u ukupnoj aktivi Društva.

*u kn*

Imovina	31.12.2014.	31.12.2015.	Indeks 3/2
1	2	3	4
Nematerijalna imovina	206.056,82	179.293,58	87
Materijalna imovina	50.301.732,45	42.489.215,80	84
Dugotrajna financijska imovina	325.437,64	303.497,54	93
Potraživanja	16.392,43	0,00	0
Kratkotrajna imovina	78.589.930,76	30.322.326,31	39
Plać. troškovi budućeg razd. i nedosp.napl. prihoda	51.663,82	65.845,11	



## STANJE OBVEZA I POTRAŽIVANJA

Ukupne obveze na dan 31. prosinca 2015. godine iznosile su 24.070.625,54. kune i manje su za 67,29% u odnosu na isto razdoblje 2014. godine. Od toga su dugoročne obveze iznosile 5.936.789,25 kuna i činile 24,63%, a kratkoročne 18.133.836,29 kune i činile 75,37% ukupnih obveza Društva.

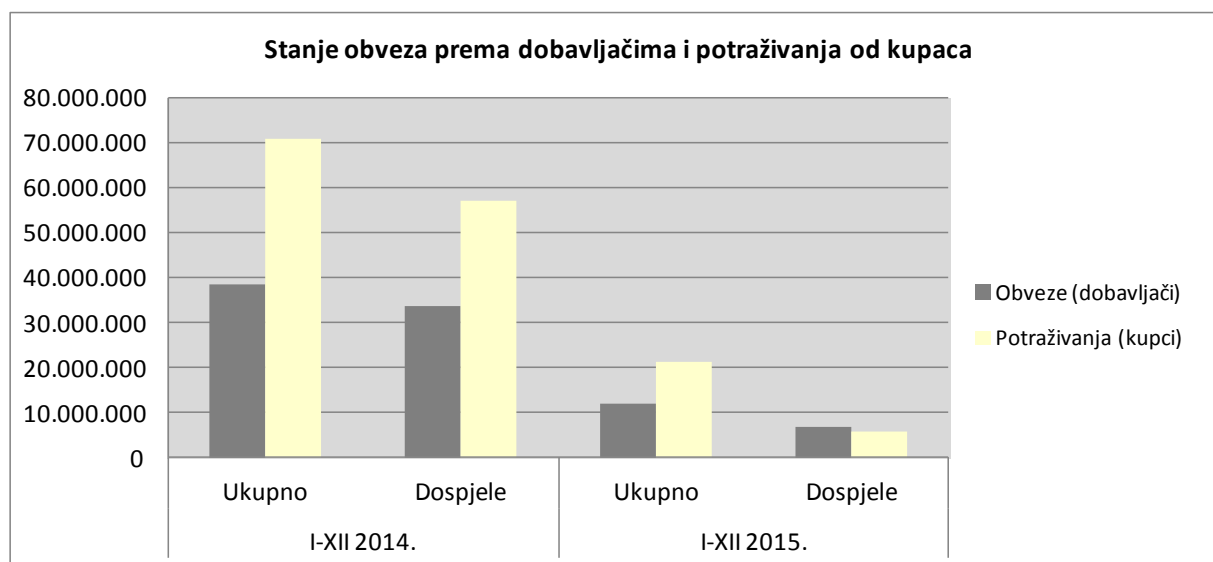
Kratkoročne obveze na dan 31. Prosinca 2015. godine su 18.133.836,29 kuna i manje su za 72% u odnosu na obveze na dan 31. Prosinca 2014. godine. Sastoje se od obveza: prema kreditorima u iznosu od 1.147.872,22 kuna, za predujmove u iznosu od 44.872,40 kuna, prema dobavljačima u iznosu od 12.082.550,75 kuna, prema zaposlenima u iznosu od 1.141.826,14 kuna, za poreze, doprinose i slična davanja u iznosu od 1.699.855,76 kuna te ostalih obveza od 2.016.859,02 kune. Obveze prema dobavljačima na dan 31. prosinca 2015. godine manje su za 35,32%. Dospjele kratkoročne obveze iznosile su 9.377.913,33 kune

Kratkoročna potraživanja na dan 31. prosinca 2015. godine su iznosila 21.361.267,47 kuna i smanjena su za 70% u odnosu na potraživanja na dan 31. prosinca 2014. godine. Sastoje se od : potraživanja od kupaca u iznosu od 21.216.521,68 kuna i potraživanja od države i ostalih institucija u iznosu od 144.745,79 kuna

Potraživanja od kupaca na dan 31. prosinca 2015. godine smanjena su za 70%. Dospjela potraživanja od kupaca iznosila su 5.894.445,87 kuna ili 99% ukupnih potraživanja od kupaca i povećana su u odnosu na 31. Prosinca 2014. godine za 51.141.008,88 kuna.

*u kn*

Naziv	31.12.2014.		31.12.2015.	
	Ukupno	Dospjelo	Ukupno	Dospjelo
<b>Obveze (dobavljači)</b>	<b>38.579.585,44</b>	<b>33.827.855,64</b>	<b>12.082.550,75</b>	<b>6.724.655,23</b>
- za investicije	98.835,00	98.835,00	0,00	0,00
- ostali dobavljači	38.480.750,44	33.729.020,64	12.082.550,75	6.724.655,23
<b>Potraživanja (kupci)</b>	<b>70.906.021,65</b>	<b>57.385.867,02</b>	<b>21.216.521,68</b>	<b>5.894.445,87</b>
- kupci u zemlji	70.469.016,55	57.035.454,75	21.115.177,06	5.894.445,87
- kupci u inozemstvu	437.005,10	350.412,27	101.344,62	0,00

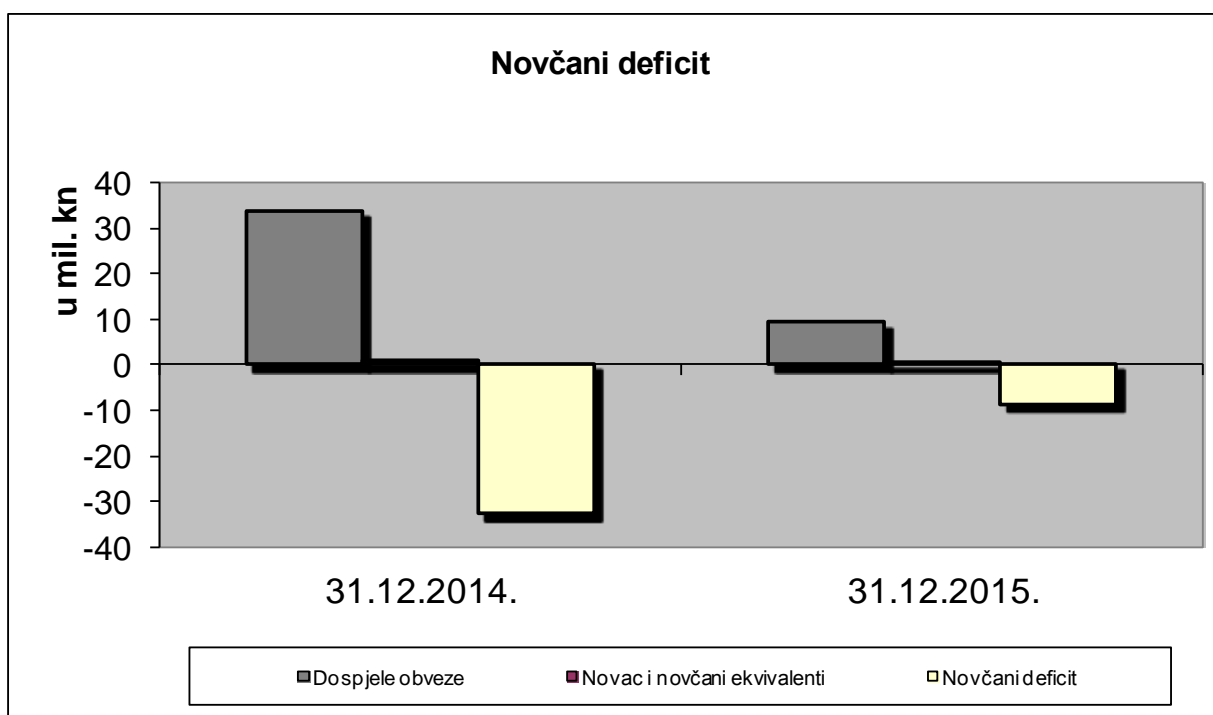


## PREGLED STANJA NOVČANOG DEFICITA

Na dan 31.prosinca 2015. godine novac i novčani ekvivalenti manji su za 53% u odnosu na prethodnu godinu. Istovremeno su dospjele ukupne obveze manje za 19% pa je i novčani deficit na dan 31. ožujka 2015. godine manji za 72% u odnosu na prethodnu godinu i iznosi -9.377.913,33 kune.

*u kn*

POKAZATELJ	31.12.2014.	31.12.2015.	Index 15/14
Dospjele obveze	33.827.551,75	9.377.913,33	28
Novac i novčani ekvivalenti	999.834,33	473.588,29	47
<b>Novčani deficit</b>	<b>-32.827.717,42</b>	<b>-8.904.325,04</b>	<b>27</b>



## **TEMELJNI KAPITAL I STRUKTURA VLASNIŠTVA**

Temeljni kapital Vjesnika iznosi 106.168.300 kuna i podijeljen je na 1.061.683 redovne dionice nominalne vrijednosti 100,00 kuna. Dionice su izdane u tri serije i to 488.825 dionica serije A , 493.416 dionica serije B i 79.442 dionice serije C.



## TEMELJNI KAPITAL I DIONICE

<b>Temeljni kapital</b>	<b>106.168.300,00</b>	<b>kn</b>
<b>Broj dionica</b>	<b>1.061.683</b>	
Seriya	488.825	A
Kontrolni brojevi dionica	0000001 - 0488825	A
Seriya	493.416	B
Kontrolni brojevi dionica	0000001 - 0493416	B
Seriya	79.442	C
Kontrolni brojevi dionica	0000001-0079442	C
<b>Nominalna vrijednost</b>	<b>100,00</b>	<b>kn</b>

## STRUKTURA VLASNIŠTVA

stanje na dan 31.12.2015.

<b>Vlasnik - Upravitelj - Skrbnik</b>	<b>Broj dionica</b>	<b>Iznos u kn</b>	<b>%</b>
<b>1.) Hrvatski zavod za mirovinsko osiguranje</b> Upravitelj: CERP	<b>425.955</b>	<b>42.595.500</b>	<b>40,12</b>
<b>2.) Fond hrvatskih branitelja i članova njihovih obitelji</b> Upravitelj: Erste invest d.o.o. Skrbnik: Societe Generale - Splitska banka d.d.	<b>260.006</b>	<b>26.000.600</b>	<b>24,49</b>
<b>3.) Republika Hrvatska</b> Upravitelj: CERP	<b>136.710</b>	<b>13.671.000</b>	<b>12,88</b>
<b>4.) Vjesnik d.d. (vlastite dionice)</b>	<b>17.702</b>	<b>1.770.200</b>	<b>1,67</b>
<b>5.) Matkon d.o.o.</b>	<b>13.897</b>	<b>1.389.700</b>	<b>1,31</b>
<b>6.) Vjekoslav Palić</b>	<b>11.593</b>	<b>1.159.300</b>	<b>1,09</b>
<b>7.) Ivan Granić</b>	<b>5.708</b>	<b>570.800</b>	<b>0,54</b>
<b>8.) Kokoruš Igor</b>	<b>796</b>	<b>79.600</b>	<b>0,07</b>
<b>9.) Silvano Štoković</b>	<b>583</b>	<b>58.300</b>	<b>0,05</b>
<b>10.) Bruno Lukšić</b>	<b>515</b>	<b>51.500</b>	<b>0,05</b>
<b>11.) Manjinski dioničari</b>	<b>188.218</b>	<b>18.821.800</b>	<b>17,73</b>
<b>UKUPNO ( 1 - 10 )</b>	<b>1.061.683</b>	<b>106.168.300</b>	<b>100,00</b>

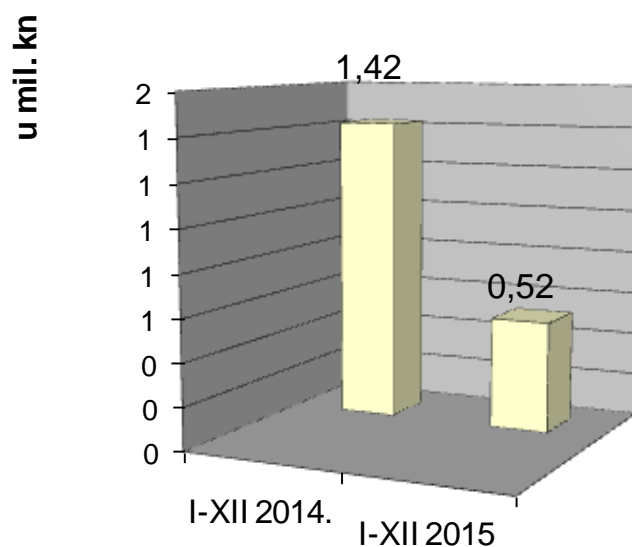
## INVESTICIJE

U 2015. godini u dugotrajnu materijalnu imovinu investirano je ukupno 520.349,50 kuna.

u kn

<b>MATERIJALNA IMOVINA</b>	<b>I-XII 2014.</b>	<b>I-XII 2015</b>	<b>Index 15/14</b>
1. Građevinski objekti			
2. Tehnička postrojenja i uređaji	1.418.805,98		
3. Uredska oprema	6,00	1.976,80	
4. Kompjutorska oprema		399.218,55	
5. Telefonski aparati			
6. Transportna sredstva			
7. Uredski namještaj	2.512,00		
8. Pogonski inventar			
9. Alati	4,00	119.154,15	
<b>UKUPNO</b>	<b>1.421.327,98</b>	<b>520.349,50</b>	<b>37</b>

### Investicije u dugotrajnu imovinu



## **NETO RADNI KAPITAL**

Neto radni kapital, kao razlika tekućih sredstava i tekućih obveza Društva, na dan 31.prosinca 2015. godine iznosi 12.095.044,98 kuna, dok je u istom razdoblju prethodne godine iznosio 14.135.616,27 kuna. Negativan trend rezultat je smanjenja tekućih sredstava Društva i to pozicije kratkotrajnih potraživanja od kupaca.

## **PRILOG**

U prilogu se nalaze temeljna financijska izvješća za tekuću i prethodnu godinu kao i podaci potrebni za sagledavanje poslovanja Društva u četvrtom tromjesečju 2015. godine.

## BILANCA na dan 31. prosinca

u kn

Naziv pozicije		2014.	2015.	Index 3/2
0	1	2	3	4
<b>AKTIVA</b>				
<b>1.</b>	<b>Potraživanja za upisani a neplaćeni kapital</b>			
<b>2.</b>	<b>Dugotrajna imovina</b>	<b>50.849.619,34</b>	<b>42.972.006,92</b>	<b>85</b>
<b>2.1.</b>	<b>Nematerijalna imovina</b>	<b>206.056,82</b>	<b>179.293,58</b>	<b>87</b>
2.1.1.	Koncesije, patenti, licencije, robne i u služne marke, softver i os	53.530,28	26.767,04	50
2.1.2.	Nematerijalna imovina u pripremi	152.526,54	152.526,54	100
<b>2.2.</b>	<b>Materijalna imovina</b>	<b>50.301.732,45</b>	<b>42.489.215,80</b>	<b>84</b>
2.2.1.	Zemljište	23.099.116,95	23.099.116,95	
2.2.2.	Građevinski objekti	9.246.848,24	7.183.934,60	78
2.2.3.	Postrojenja i oprema	16.936.815,00	11.360.074,13	67
2.2.4.	Alati, pogonski inventar i transportna imovina	233.059,58	325.707,44	140
2.2.5.	Predujmovi za materijalnu imovinu	0,00	0,00	
2.2.6.	Materijalna imovina u pripremi	0,00	0,00	
2.2.7.	Ostala materijalna imovina	785.892,68	520.382,68	66
<b>2.3.</b>	<b>Dugotrajna financijska imovina</b>	<b>325.437,64</b>	<b>303.497,54</b>	<b>93</b>
2.3.1.	Sudjelujući interesi (udjeli)	233.700,00	233.700,00	100
2.3.2.	Ulaganja u vrijednosne papire	1.594,08	1.594,08	100
2.3.3.	Dani zajmovi, depoziti i slično	90.143,56	68.203,46	76
<b>2.4.</b>	<b>Potraživanja</b>	<b>16.392,43</b>	<b>0,00</b>	<b>0</b>
2.4.1.	Potraživanja po osnovi prodaje na kredit	16.392,43	0,00	0
<b>3.</b>	<b>Kratkotrajna imovina (obrotna sredstva)</b>	<b>78.589.930,76</b>	<b>30.322.326,31</b>	<b>39</b>
<b>3.1.</b>	<b>Zalihe</b>	<b>6.513.352,41</b>	<b>8.487.470,55</b>	<b>130</b>
3.1.1.	Sirovine i materijal	6.014.457,03	8.074.248,09	134
3.1.2.	Proizvodnja u tijeku	22.630,65	0,00	0
3.1.3.	Predujmovi za zalihe	476.264,73	413.222,46	
3.1.4.	Dugotrajna imovina namjenjena prodaji	0,00	0,00	
<b>3.2.</b>	<b>Potraživanja</b>	<b>71.076.744,02</b>	<b>21.361.267,47</b>	<b>30</b>
3.2.1.	Potraživanja od povezanih poduzetnika			
3.2.2.	Potraživanja od kupaca	70.906.021,65	21.216.521,68	30
3.2.3.	Potraživanja od zaposlenika i članova poduzetnika	3.000,00	0,00	
3.2.4.	Potraživanja od države i drugih institucija	166.837,12	144.745,79	87
3.2.5.	Ostala potraživanja	885,25	0,00	0
<b>3.3.</b>	<b>Kratkotrajna financijska imovina</b>	<b>0,00</b>	<b>0,00</b>	
3.3.1.	Dani zajmovi, depoziti i slično	0,00	0,00	
<b>3.4.</b>	<b>Novac u banci i blagajni</b>	<b>999.834,33</b>	<b>473.588,29</b>	<b>47</b>
<b>4.</b>	<b>Plaćeni troškovi budućeg razd. i nedosp.napl. prihoda</b>	<b>51.663,82</b>	<b>65.845,11</b>	<b>127</b>
<b>UKUPNA AKTIVA</b>		<b>129.491.213,92</b>	<b>73.360.178,34</b>	<b>57</b>
<b>PASIVA</b>				
<b>1.</b>	<b>Kapital i rezerve</b>	<b>50.688.743,50</b>	<b>44.383.403,70</b>	<b>88</b>
<b>1.1.</b>	<b>Temeljni (upisani) kapital</b>	<b>106.168.300,00</b>	<b>106.168.300,00</b>	<b>100</b>
<b>1.2.</b>	<b>Rezerve iz dobiti</b>	<b>0,00</b>	<b>0,00</b>	
<b>1.3.</b>	<b>Revalorizacijske rezerve</b>	<b>23.016.366,39</b>	<b>23.016.366,39</b>	
1.4.1.	Zakonske rezerve	0,00	0,00	
1.4.2.	Rezerve za vlastite dionice	1.337.846,60	1.337.846,60	100
1.4.3.	Vlastite dionice i udjeli (odbitna stavaka)	1.337.846,60	1.337.846,60	100
1.4.4.	Ostale rezerve	0,00	0,00	
<b>1.5.1.</b>	<b>Zadržana dobit</b>	<b>0,00</b>	<b>0,00</b>	
<b>1.5.2.</b>	<b>Preneseni gubitak</b>	<b>62.262.099,77</b>	<b>78.012.916,59</b>	<b>125</b>
<b>1.6.</b>	<b>Dobit poslovne godine</b>	<b>0,00</b>	<b>0,00</b>	
<b>1.7.</b>	<b>Gubitak poslovne godine</b>	<b>16.233.823,12</b>	<b>6.788.346,10</b>	<b>42</b>
<b>2.</b>	<b>Rezerviranja</b>	<b>5.175.331,86</b>	<b>4.812.704,06</b>	<b>93</b>
2.1.	Rezerviranja za mirovine, otpremnine i slične obveze	2.795.085,39	2.432.457,59	87
2.2.	Druga rezerviranja	2.380.246,47	2.380.246,47	
<b>3.</b>	<b>Dugoročne obveze</b>	<b>9.172.824,07</b>	<b>5.936.789,25</b>	<b>65</b>
3.1.	Obveze prema bankama i drugim financijskim institucijama	3.260.580,97	2.109.804,76	
3.2.	Obveze prema dobavljačima	5.901.262,41	3.816.982,54	
3.3.	Ostale dugoročne obveze	10.980,69	10.001,95	91
<b>4.</b>	<b>Kratkoročne obveze</b>	<b>64.393.389,12</b>	<b>18.133.836,29</b>	<b>28</b>
4.1.	Obveze za zajmove, depozite i slično	0,00	0,00	
4.2.	Obveze prema bankama i drugim financijskim institucijama	20.415.473,45	1.147.872,22	6
4.3.	Obveze za predujmove	132.724,55	44.872,40	34
4.4.	Obveze prema dobavljačima	38.579.585,44	12.082.550,75	31
4.5.	Obveze prema zaposlenicima	1.031.731,24	1.141.826,14	111
4.6.	Obveze za poreze, doprinose i slična davanja	2.131.116,18	1.699.855,76	80
4.8.	Ostale kratkoročne obveze	2.102.758,26	2.016.859,02	96
<b>5.</b>	<b>Odgodeno plaćanje troškova i prihoda budućega razdoblja</b>	<b>60.925,37</b>	<b>93.445,04</b>	<b>153</b>
<b>UKUPNA PASIVA</b>		<b>129.491.213,92</b>	<b>73.360.178,34</b>	<b>57</b>

## RAČUN DOBITI I GUBITKA

za razdoblje od 1. siječnja do 31. prosinca

u kn

Redni broj	Naziv pozicije	2014. ostvareno	2015. ostvareno	Index 3/2
0	1	2	3	4
<b>1.</b>	<b>POSLOVNI PRIHODI</b>	<b>79.858.066,00</b>	<b>65.563.434,79</b>	<b>82</b>
1.1.	Prihod od prodaje usluga tiskanja	74.878.889,04	60.596.662,24	81
	u zemlji	70.829.929,13	60.273.999,93	85
	u inozemstvo	4.048.959,91	322.662,31	8
1.2.	Prihod od prodaje ostalih usluga	1.029.135,50	1.012.315,61	98
	Prihod od prodaje usluga - električne energije	959.822,70	1.006.234,74	105
	Prihod od prodaje usluga (telefon)	21.567,82	6.080,87	28
	Ostalo	47.744,98	0,00	0
1.3.	Prihod od prodaje otpadnog materijala	1.775.042,39	1.885.402,10	106
1.4.	Prihod od skladištenja papira	359.135,00	265.300,00	74
1.5.	Prihodi od poslovnog najma	62.661,50	67.283,50	107
1.6.	Prihod od upravljanja i održavanja zgrade	566.078,80	339.861,28	60
1.7.	Ostali prihodi	1.187.123,77	1.396.610,06	118
<b>2.</b>	<b>POSLOVNI RASHODI</b>	<b>94.872.437,82</b>	<b>72.174.441,41</b>	<b>76</b>
	Povećanje zaliha nedovršene proizvodnje	22.630,65	0,00	0
	Smanjenje zaliha nedovršene proizvodnje	0,00	22.630,65	
2.1.	RASHODI RAZDOBLJA	94.895.068,47	72.151.810,76	76
2.1.1.	Materijalni troškovi	55.294.881,33	41.455.883,39	75
	Troškovi sirovina i materijala	46.883.175,99	34.181.413,39	73
	Osnovni materijal	33.321.331,21	22.944.219,21	69
	Pomoćni materijal	3.222.208,21	3.002.457,62	93
	Rezervni dijelovi za održavanje i popravak	2.275.540,34	1.538.065,62	68
	<b>Energija</b>	<b>7.945.018,02</b>	<b>6.564.199,06</b>	<b>83</b>
	Električna energija	4.806.144,15	4.267.659,63	89
	Plin	1.628.449,72	1.600.248,05	98
	Energija - grijanje/hlađenje	1.436.229,24	648.919,26	45
	Gorivo za pogon automobila	74.194,91	47.372,12	64
	Ostalo	119.078,21	132.471,88	111
	<b>Troškovi prodane robe</b>	<b>563.782,19</b>	<b>555.734,00</b>	<b>99</b>
	<b>Nabavna vrijednost prodane robe</b>	<b>11.066,40</b>	<b>98.390,17</b>	
2.1.2.	Vanjski troškovi ( usluge )	7.836.856,75	6.620.345,83	84
	Prijevozne usluge	142.642,13	126.086,10	88
	Telefonski troškovi	55.698,77	51.615,35	93
	Troškovi mobitela	215.766,81	190.207,84	88
	Troškovi interneta	25.200,00	25.132,26	100
	Poštanski troškovi	420.498,52	77.873,86	19
	Usluge grafičke pripreme, tiska i dorade	368.976,00	184.700,23	50
	Tekuće održavanje	2.086.936,80	1.384.373,76	66
	Iznošenje i odvoz smeća	319.088,87	245.531,93	77
	Odvod i pročišćavanje otpadnih i atmosferskih voda	27.932,52	11.000,00	39
	Troškovi vode	444.839,22	404.146,30	91
	Usluge zaštite okoliša	454.645,51	394.436,21	87
	Ostali troškovi poslovanja	3.274.631,60	3.525.241,99	108
2.1.3.	Troškovi osoblja	19.376.584,66	17.996.744,95	93
2.1.4.	Amortizacija	9.024.393,11	8.091.429,66	90
2.1.5.	Vrijednosno usklađenje dugotrajne imovine	290.117,48	0,00	0
2.1.6.	Vrijednosno usklađenje kratkotrajne imovine	4.654.695,21	641.628,62	14
2.1.7.	Rezerviranja	680.246,11	0,00	0
	<b>Ostali troškovi poslovanja</b>	<b>5.574.150,57</b>	<b>3.966.124,14</b>	<b>71</b>
	Naknade zaposlenima	206.779,35	210.079,35	102
	Naknada troškova prijevoza na posao i s posla	1.320.916,87	1.172.318,55	89
	Komunalna i vodna naknada	1.353.418,24	693.732,29	51
	Ostalo	2.693.036,11	1.889.993,95	70
<b>3.</b>	<b>FINANCIJSKI PRIHODI</b>	<b>513.330,20</b>	<b>79.468,54</b>	<b>15</b>
3.1.	Pozitivne tečajne razlike	209.117,96	38.335,64	18
3.2.	Ostalo	304.212,24	41.132,90	14
<b>4.</b>	<b>FINANCIJSKI RASHODI</b>	<b>1.732.781,50</b>	<b>256.808,02</b>	<b>15</b>
4.1.	Kamate	1.441.005,59	191.951,53	13
4.2.	Negativne tečajne razlike	291.775,91	64.856,49	22
4.3.	Ostalo	0,00	0,00	
<b>5.</b>	<b>UKUPNI PRIHODI</b>	<b>80.371.396,20</b>	<b>65.642.903,33</b>	<b>82</b>
<b>6.</b>	<b>UKUPNI RASHODI</b>	<b>96.605.219,32</b>	<b>72.431.249,43</b>	<b>75</b>
<b>7.</b>	<b>DOBIT/GUBITAK</b>	<b>-16.233.823,12</b>	<b>-6.788.346,10</b>	<b>42</b>

**NOVČANI TOK**  
za razdoblje od 1. siječnja do 31. prosinca

u kn

Redni broj	Naziv pozicije	2014.	2015.	Index 3/2
0	1	2	3	4
<b>POSLOVNE AKTIVNOSTI</b>				
1.1.	Novčani primici od kupaca	184.981.104,63	130.732.046,84	71
1.2.	Novčani primici od tantijema, naknada, provizija i sl.			
1.3.	Novčani primici od osiguranja za naknadu šteta			
1.4.	Novčani primici s osnove povrata poreza			
1.5.	Ostali novčani primici	1.020.358,52	1.371.628,14	
<b>1.</b>	<b>UKUPNO NOVČANI PRIMICI</b>	<b>186.001.463,15</b>	<b>132.103.674,98</b>	<b>71</b>
2.1.	Novčani izdaci dobavljačima	82.397.534,87	54.183.292,92	66
2.2.	Novčani izdaci za zaposlene	32.153.268,22	16.692.890,81	52
2.3.	Novčani izdaci za osiguranje za naknade šteta			
2.4.	Novčani izdaci za kamate	47.758.848,22	1.205.485,90	3
2.5.	Novčani izdaci za poreze	193.167,20	97.380,21	50
2.6.	Ostali novčani izdaci	35.533.197,75	59.766.181,45	
<b>2.</b>	<b>UKUPNO NOVČANI IZDACI</b>	<b>198.036.016,26</b>	<b>131.945.231,29</b>	<b>67</b>
<b>3.</b>	<b>NETO POVEĆANJE NOVČANOG TIJEKA OD POSLOVNIH AKTIVNOSTI</b>		<b>158.443,69</b>	
<b>4.</b>	<b>NETO SMANJENJE NOVČANOG TIJEKA OD POSLOVNIH AKTIVNOSTI</b>	<b>12.034.553,11</b>		
<b>INVESTICIJSKE AKTIVNOSTI</b>				
5.1.	Novčani izdaci za kupnju dugotrajne materijalne i nematerijalne imovine	531.983,85	723.065,63	
5.2.	Ostali novčani izdaci od investicijskih aktivnosti			
<b>5.</b>	<b>UKUPNO NOVČANI IZDACI</b>	<b>531.983,85</b>	<b>723.065,63</b>	
<b>6.</b>	<b>NETO POVEĆANJE NOVČANOG TIJEKA OD INVESTICIJSKIH AKTIVNOSTI</b>			
<b>7.</b>	<b>NETO SMANJENJE NOVČANOG TIJEKA OD INVESTICIJSKIH AKTIVNOSTI</b>	<b>531.983,85</b>	<b>723.065,63</b>	
<b>FINANCIJSKE AKTIVNOSTI</b>				
8.1.	Novčani primici od glavnice kredita, zadužnica, pozajmica	10.500,00	0,00	0
8.2.	Ostali primici od financijskih aktivnosti	12.581.803,68	38.375,90	0
<b>8.</b>	<b>UKUPNO NOVČANI PRIMICI</b>	<b>12.592.303,68</b>	<b>38.375,90</b>	<b>0</b>
9.1.	Novčani izdaci za otplatu glavnice kredita i obveznica			
9.2.	Novčani izdaci za otkup vlastitih dionica			
9.3.	Ostali novčani izdaci od financijskih aktivnosti			
<b>9.</b>	<b>UKUPNO NOVČANI IZDACI</b>	<b>0,00</b>	<b>0,00</b>	
<b>10.</b>	<b>NETO POVEĆANJE NOVČANOG TIJEKA OD FINANCIJSKIH AKTIVNOSTI</b>	<b>12.592.303,68</b>	<b>38.375,90</b>	<b>0</b>
<b>11.</b>	<b>NETO SMANJENJE NOVČANOG TIJEKA OD FINANCIJSKIH AKTIVNOSTI</b>			
<b>12.</b>	<b>Ukupno povećanje novčanog tijeka</b>	<b>25.766,72</b>	<b>0,00</b>	
<b>13.</b>	<b>Ukupno smanjenje novčanog tijeka</b>	<b>0,00</b>	<b>526.246,04</b>	
<b>14.</b>	<b>Novac i novčani ekvivalenti na početku razdoblja</b>	<b>974.067,61</b>	<b>999.834,33</b>	<b>103</b>
<b>15.</b>	<b>Povećanje novca i novčanih ekvivalenata</b>	<b>25.766,72</b>	<b>0,00</b>	
<b>16.</b>	<b>Smanjenje novca i novčanih ekvivalenata</b>	<b>0,00</b>	<b>526.246,04</b>	
<b>17.</b>	<b>Novac i novčani ekvivalenti na kraju razdoblja</b>	<b>999.834,33</b>	<b>473.588,29</b>	<b>47</b>

**IZVJEŠĆE O TEKUĆIM SREDSTVIMA I TEKUĆIM OBVEZAMA**  
**na dan 31.12.**

*u kn*

Opis	2014.	2015.	Index 2/1
0	1	2	3
<b>TEKUĆA SREDSTVA</b>			
<b>Zalihe</b>	<b>6.513.352,41</b>	<b>8.487.470,55</b>	<b>130</b>
- sirovine i materijal	6.014.457,03	8.074.248,09	134
- proizvodnja u tijeku	22.630,65	0,00	
- predujmovi za zalihe	476.264,73	413.222,46	87
- dugotrajna imovina namjenjena prodaji			
<b>Potraživanja</b>	<b>71.076.744,02</b>	<b>21.361.267,47</b>	<b>30</b>
- od kupaca	70.906.021,65	21.216.521,68	30
- od zaposlenika i članova poduzetnika	3.000,00	0,00	0
- od države i drugih institucija	166.837,12	144.745,79	87
- ostala potraživanja	885,25	0,00	0
<b>Financijska imovina</b>	<b>0,00</b>	<b>0,00</b>	
Dani zajmovi, depoziti i slično	0,00	0,00	
<b>Novac u banci i blagajni</b>	<b>999.834,33</b>	<b>473.588,29</b>	
<b>UKUPNO TEKUĆA SREDSTVA</b>	<b>78.589.930,76</b>	<b>30.322.326,31</b>	<b>39</b>
<b>TEKUĆE OBVEZE</b>			
- prema bankama i dr. fin. institucijama	20.415.473,45	1.147.872,22	6
- za predujmove	132.724,55	44.872,40	34
- prema dobavljačima	38.579.585,44	12.082.550,75	31
- prema zaposlenicima	1.031.731,24	1.141.826,14	111
- za poreze, doprinose i slična davanja	2.131.116,18	1.699.855,76	80
- ostale kratkoročne obveze	2.102.758,26	2.016.859,02	96
- odgođeno plać. troškova i prihoda budućeg razdoblja	60.925,37	93.445,04	
<b>UKUPNE TEKUĆE OBVEZE</b>	<b>64.454.314,49</b>	<b>18.227.281,33</b>	<b>28</b>
<b>NETO RADNI KAPITAL</b>	<b>14.135.616,27</b>	<b>12.095.044,98</b>	<b>86</b>



PREGLED STANJA OBVEZA PREMA DOBAVLJAČIMA I POTRAŽIVANJA OD KUPACA

u kn

NAZIV	I-XII 2014.		I-XII 2015.	
	Ukupno	Dospjelo	Ukupno	Dospjelo
<b>Obveze (dobavljači)</b>	<b>38.579.585,44</b>	<b>33.827.855,64</b>	<b>12.082.550,75</b>	<b>6.724.655,23</b>
- dobavljači u zemlji	37.486.266,84	33.666.592,88	11.894.608,28	6.704.298,87
- dobavljači u inozemstvu	1.093.318,60	161.262,76	187.942,47	20.356,36
<b>Obveze prema državnom proračunu (PDV)</b>	<b>1.421.338,48</b>	<b>490.451,36</b>	<b>1.097.496,05</b>	<b>761.331,34</b>
<b>Potraživanja (kupci)</b>	<b>70.906.021,65</b>	<b>57.385.867,02</b>	<b>21.216.521,68</b>	<b>5.894.445,87</b>
- kupci u zemlji	70.469.016,55	57.035.454,75	21.115.177,06	5.894.445,87
- kupci u inozemstvu	437.005,10	350.412,27	101.344,62	0,00
<b>Potraživanja od državnog proračuna</b>	<b>61.118,24</b>	<b>0,00</b>	<b>83.627,55</b>	<b>45.984,16</b>

PREGLED STANJA OBVEZA I POTRAŽIVANJA PO KREDITIMA na dan 31.12.

u kn

NAZIV	I-XII 2014.		I-XII 2015.	
	Ukupno	Dospjelo	Ukupno	Dospjelo
<b>UKUPNE OBVEZE PO KREDITIMA</b>				
<b>Domaće banke i financijske institucije</b>	<b>23.676.054,42</b>	<b>20.415.473,45</b>	<b>3.257.676,98</b>	<b>0,00</b>
- kratkoročni krediti	20.415.473,45	20.415.473,45	1.147.872,22	0,00
- dugoročni krediti	3.260.580,97	0,00	2.109.804,76	0,00
<b>UKUPNA POTRAŽIVANJA PO KREDITIMA</b>				
<b>Plasmani (tuzemni i inozemni)</b>	<b>106.535,99</b>	<b>0,00</b>	<b>68.203,46</b>	<b>0,00</b>
- kratkoročni krediti	0,00	0,00	0,00	0,00
- dugoročni krediti	106.535,99	0,00	68.203,46	0,00

## POKAZATELJI USPJEŠNOSTI POSLOVANJA

na dan 31.12.

### I. Pokazatelji likvidnosti

#### *Koeficijent trenutne likvidnosti ( KTrL )*

(u 000 kn)

OPIS	2014.	2015.	Index 2015./2014.
Novac	1.000	474	47
Kratkoročne obveze	64.393	18.134	28
<b>KTrL</b>	<b>0,016</b>	<b>0,026</b>	<b>166</b>

#### *Koeficijent ubrzane likvidnosti ( KUL )*

(u 000 kn)

OPIS	2014.	2015.	Index 2015./2014.
Novac i kratkotrajna potraživanja	72.077	21.835	30
Kratkoročne obveze	64.393	18.134	28
<b>KUL</b> (standard $\geq 1$ )	<b>1,12</b>	<b>1,18</b>	<b>106</b>

#### *Koeficijent tekuće likvidnosti ( KTL )*

(u 000 kn)

OPIS	2014.	2015.	Index 2015./2014.
Kratkotrajna imovina	78.590	30.322	39
Kratkoročne obveze	64.393	18.134	28
<b>KTL</b> (standard $\geq 2$ )	<b>1,23</b>	<b>1,67</b>	<b>136</b>

#### *Koeficijent financijske stabilnosti ( KFS )*

(u 000 kn)

OPIS	2014.	2015.	Index 2015./2014.
Dugotrajna imovina	50.850	42.972	85
Kapital i rezerve i dugoročne obveze	115.082	62.517	54
<b>KFS</b> (standard $\leq 1$ )	<b>0,85</b>	<b>0,86</b>	<b>101</b>

### II. Pokazatelji zaduženosti

#### *Koeficijent zaduženosti ( KZ )*

(u 000 kn)

OPIS	2014.	2015.	Index 2015./2014.
Ukupne obveze	73.566	24.071	33
Ukupna imovina	129.491	73.360	57
<b>KZ</b>	<b>0,56</b>	<b>0,33</b>	<b>58</b>

#### *Koeficijent vlastitog financiranja ( KVF )*

(u 000 kn)

OPIS	2014.	2015.	Index 2015./2014.
Kapital i rezerve	50.689	44.383	88
Ukupna imovina	129.491	73.360	57
<b>KVF</b>	<b>0,40</b>	<b>0,62</b>	<b>155</b>

**Koeficijent financiranja ( KF )***(u 000 kn)*

OPIS	2014.	2015.	Index 2015./2014.
Ukupne obveze	73.566	24.071	33
Kapital i rezerve	50.689	44.383	88
<b>KF</b> <i>(standard ≤ 2)</i>	<b>1,40</b>	<b>0,53</b>	<b>38</b>

**III. Pokazatelji aktivnosti****Koeficijent obrtaja ukupne imovine ( KOui )***(u 000 kn)*

OPIS	2014.	2015.	Index 2015./2014.
Ukupni prihodi	80.371	65.643	82
Ukupna imovina	129.491	73.360	57
<b>KOui</b>	<b>0,62</b>	<b>0,89</b>	<b>144</b>

**Koeficijent obrtaja kratkotrajne imovine ( KOki )***(u 000 kn)*

OPIS	2014.	2015.	Index 2015./2014.
Ukupni prihodi	80.371	65.643	82
Kratkotrajna imovina	78.590	30.322	39
<b>KOki</b>	<b>1,02</b>	<b>2,16</b>	<b>212</b>

**Koeficijent obrtaja potraživanja ( KOpi )***(u 000 kn)*

OPIS	2014.	2015.	Index 2015./2014.
Ukupni prihodi	80.371	65.643	82
Potraživanja	71.077	21.361	30
<b>Kopi</b>	<b>1,13</b>	<b>3,07</b>	<b>272</b>

**Ekonomičnost ukupnog poslovanja ( Eu )***(u 000 kn)*

OPIS	2014.	2015.	Index 2015./2014.
Ukupni prihodi	80.371	65.643	82
Ukupni rashodi	96.605	72.431	75
<b>Eu</b>	<b>0,83</b>	<b>0,91</b>	<b>109</b>

**IV. Pokazatelji rentabilnosti i ostali****Rentabilnost dioničkog kapitala ( ROE )***(u 000 kn)*

OPIS	2014.	2015.	Index 2015./2014.
Dobit/gubitak nakon oporezivanja	-16.234	-6.788	42
Kapital i rezerve	50.689	44.383	88
<b>ROE</b>	<b>-0,31</b>	<b>-3,78</b>	<b>1.211</b>

**Knjigovodstvena vrijednost dionice ( BVPS )***(u kn)*

OPIS	2014.	2015.	Index 2015./2014.
Kapital i rezerve	50.689	44.383	88
Broj dionica	1.061.683	1.061.683	100
<b>BVPS</b>	<b>0,05</b>	<b>0,04</b>	<b>88</b>

**Operativna dobit ( EBIT )***(u 000 kn)*

OPIS	2014.	2015.	Index 2015./2014.
Poslovni prihodi	79.858	65.563	82
Poslovni rashodi	94.872	72.174	76
<b>EBIT</b>	<b>-14.954,84</b>	<b>-6.581,75</b>	<b>44</b>

**Rentabilnost dioničkog kapitala ( ROE )***(u 000 kn)*

OPIS	2014.	2015.	Index 2015./2014.
Dobit/gubitak nakon oporezivanja	-3.149	-1.295	41
Kapital i rezerve	60.485	50.732	84
<b>ROE</b>	<b>-0,05</b>	<b>-3,78</b>	<b>7.261</b>

**Knjigovodstvena vrijednost dionice ( BVPS )***(u kn)*

OPIS	2014.	2015.	Index 2015./2014.
Kapital i rezerve	60.485	50.732	84
Broj dionica	1.061.683	1.061.683	100
<b>BVPS</b>	<b>0,06</b>	<b>0,05</b>	<b>84</b>

**Operativna dobit ( EBIT )***(u 000 kn)*

OPIS	2014.	2015.	Index 2015./2014.
Poslovni prihodi	20.446	16.458	80
Poslovni rashodi	23.560	17.721	75
<b>EBIT</b>	<b>-3.113,24</b>	<b>-1.262,18</b>	<b>41</b>

### Struktura radnika prema organizaciji na dan 31. prosinac 2015.

Radna jedinica	2014.		2015.	
	Broj zaposlenika	Postotak udjela %	Broj zaposlenika	Postotak udjela %
0	1	2	3	4
Uprava	3	1,26	3	1,31
Zajedničke službe - pravna i ljudski resursi	5	2,10	7	3,06
Zajedničke službe - financije, kontroling i računovodstvo	8	3,36	8	3,49
Zajedničke službe - korporativna sigurnost	18	7,56	12	5,24
Prodaja, marketing i nabava	20	8,40	17	7,42
Proizvodnja	2	0,84	2	0,87
Proizvodnja - priprema proizvodnje	22	9,24	23	10,04
Proizvodnja - novinski tisak	35	14,71	33	14,41
Proizvodnja - revijalni tisak	32	13,45	30	13,10
Proizvodnja - tisak iz arka i ambalaža	10	4,20	11	4,80
Proizvodnja - dorada i pakiranje	66	27,73	64	27,95
Proizvodnja - elektromehaničko održavanje	17	7,14	19	8,30
<b>Ukupno VJESNIK d.d.</b>	<b>238</b>	<b>100,00</b>	<b>229</b>	<b>100,00</b>

## ZAPOSLENI PO STRUČNOJ SPREMI

Stručna sprema	Stanje na dan 31.12.2014.	Stanje na dan 31.12.2015.	Index
1	2	3	4(3/2)
DR			
MR	3	3	100
VSS	14	16	114
VŠS	15	14	93
SSS	147	141	96
NSS	28	28	100
VKV	15	11	73
KV	13	13	100
PKV	2	2	100
NKV	1	1	100
<b>Ukupno</b>	<b>238</b>	<b>229</b>	<b>96</b>

