

REZULTATI POSLOVANJA VJESNIKA d.d. ZA RAZDOBLJE OD 01.01.2015. DO 30.06.2015. POLUGODIŠNJI IZVJEŠTAJ – NEREVIDIRANI

(Zagreb, 29.07.2015.) Temeljem članka 440. Zakona o tržištu kapitala obavještavamo Vas da je set finansijskih izvještaja za prvo polugodište objavljen na internetskim stranicama Društva www.tiskara.vjesnik.hr, na internetskim stranicama Zagrebačke burze d.d. Zagreb, te je dostavljen HINA-i i Službenom registru propisanih informacija pri Hrvatskoj agenciji za nadzor finansijskih usluga. Polugodišnji izvještaj sadrži finansijske izvještaje Vjesnika d.d. za razdoblje od 01.01.2015. do 30.06.2015. (TFI-POD), Međuizvještaj posloводства i Izjavu osobe odgovorne za sastavljanje finansijskih izvještaja.

Polugodišnji izvještaj

za razdoblje od 1. siječnja do 30. lipnja 2015.

(nerevidirani izvještaji)

Zagreb, 29. srpnja 2015.

Sadržaj

- Set financijskih izvještaja (TFI-POD) za razdoblje od 1. siječnja do 30. lipnja 2015.
- Međuzvještaj Uprave za prvo polugodište 2015.
- Izjava osobe odgovorne za sastavljanje financijskih izvještaja

**MEĐUIZVJEŠTAJ POSLOVODSTVA REZULTATI POSLOVANJA za razdoblje od
1. siječnja do 30. lipnja 2015.**

U izvještajnom razdoblju nije bilo podjele dionica.

U izvještajnom razdoblju nije bilo značajnijih promjena vlasničke strukture. U izvještajnom razdoblju nije bilo statusnih promjena.

U budućem razdoblju očekuju se poteškoće u naplati potraživanja od kupaca tiskarskih usluga

U prvom polugodištu 2015. godine ostvareni su ukupni prihodi u iznosu od 33,1 milijuna kuna, što je za 21% manje u odnosu na isto razdoblje prethodne godine. Ukupni rashodi, koji iznose 36,6 milijuna kuna, smanjeni su za 24%. Društvo je ostvarilo gubitak od 3,52 milijuna kuna.

U strukturi ukupnih prihoda ostvarenih u prvom polugodištu 2015. godine 92,44% čine prihodi od prodaje tiskarskih usluga, koji u odnosu na 2014. godinu bilježe pad od 21%. Ostali prihodi iz poslovanja sudjeluju sa 7,32%, a financijski s 0,24% u ukupnom prihodu Društva ostvarenom u prvom polugodištu 2015. godine.

Prodajom tiskarskih usluga ostvaruje se najveći dio ukupnih prihoda Društva (30,6 milijun kuna). Manji dio prihoda (2,42 milijuna kuna) ostvaruje se: prodajom ostalih usluga (skladištenje papira, održavanje i upravljanje zgradom), prodajom otpadnog materijala te od davanja u zakup slobodnog poslovnog prostora.

Ukupni rashodi Društva su u izvještajnom razdoblju iznosili 36,65 milijun kuna i u odnosu na prethodnu godinu smanjeni su za 24%. U strukturi ukupnih rashoda operativni rashodi sudjeluju s 99,59%, dok 0,41% ukupnih rashoda Društva čine financijski rashodi koji u prvom polugodištu bilježe pad od 82,4% u odnosu na prethodno razdoblje.

U izvještajnom razdoblju Društvo je imalo značajnih poteškoća s likvidnošću.

U izvještajnom razdoblju nije bilo promjena računovodstvenih politika.

Prilog 1.

Razdoblje izvještavanja:

1.1.2015.

do

30.6.2015.

Tromjesečni financijski izvještaj poduzetnika TFI-PODMatični broj (MB): **01453157**Matični broj subjekta (MBS): **080304753**Osobni identifikacijski broj (OIB): **83180487843**Tvrtka izdavatelj: **VJESNIK d.d. TISKARSKO IZDAVAČKE DJELATNOSTI**Poštanski broj i mjesto: **10000** **ZAGREB**Ulica i kućni broj: **SLAVONSKA AVENIJA 4**Adresa e-pošte: uprava@vjesnik.hrInternet adresa: www.tiskara.vjesnik.hrŠifra i naziv općine/grada: **133** **ZAGREB**Šifra i naziv županije: **21** **GRAD ZAGREB**Broj zaposlenih: **232**Konsolidirani izvještaj: **NE**

(krajem izvještajnog razdoblja)

Šifra NKD-a: **1811**

Tvrtke subjekata konsolidacije (prema MSFI):

Sjedište:

MB:

Knjigovodstveni servis:

Osoba za kontakt: **Mislav Rastić**

(unosi se samo prezime i ime osobe za kontakt)

Telefon: **01/6161-530**Telefaks: **01/3641-405**Adresa e-pošte: mislav.rastic@vjesnik.hrPrezime i ime: **Vječeslav Maleš, mr.sc.**

(osoba ovlaštene za zastupanje)

Dokumentacija za objavu:

1. Financijski izvještaji (bilanca, račun dobiti i gubitka, izvještaj o novčanom tijeku, izvještaj o promjenama kapitala i bilješke uz financijske izvještaje)
2. Međuzvještaj posloводства,
3. Izjavu osoba odgovornih za sastavljanje izvještaja izdavatelja.

M.P.

(potpis osobe ovlaštene za zastupanje)

BILANCA
stanje na dan 30.06.2015.

Obveznik: VJESNIK d.d.			
Naziv pozicije	AOP oznaka	Prethodno razdoblje	Tekuće razdoblje
1	2	3	4
A) POTRAŽIVANJA ZA UPISANI A NEUPLAĆENI KAPITAL	001		
B) DUGOTRAJNA IMOVINA (003+010+020+029+033)	002	55.032.910	47.124.281
I. NEMATERIJALNA IMOVINA (004 do 009)	003	219.438	192.675
1. Izdaci za razvoj	004		
2. Koncesije, patenti, licencije, robne i uslužne marke, softver i ostala prava	005	66.912	40.149
3. Goodwill	006		
4. Predujmovi za nabavu nematerijalne imovine	007		
5. Nematerijalna imovina u pripremi	008	152.527	152.527
6. Ostala nematerijalna imovina	009		
II. MATERIJALNA IMOVINA (011 do 019)	010	54.168.247	46.617.152
1. Zemljište	011	23.099.117	23.099.117
2. Građevinski objekti	012	10.278.305	8.215.391
3. Postrojenja i oprema	013	19.683.480	14.336.879
4. Alati, pogonski inventar i transportna imovina	014	321.452	179.872
5. Biološka imovina	015		
6. Predujmovi za materijalnu imovinu	016		
7. Materijalna imovina u pripremi	017		
8. Ostala materijalna imovina	018	785.893	785.893
9. Ulaganje u nekretnine	019		
III. DUGOTRAJNA FINACIJSKA IMOVINA (021 do 028)	020	628.124	314.453
1. Udjeli (dionice) kod povezanih poduzetnika	021		
2. Dani zajmovi povezanim poduzetnicima	022		
3. Sudjelujući interesi (udjeli)	023	233.700	233.700
4. Zajmovi dani poduzetnicima u kojima postoje sudjelujući interesi	024		
5. Ulaganja u vrijednosne papire	025	1.594	1.594
6. Dani zajmovi, depoziti i slično	026	392.830	79.159
7. Ostala dugotrajna financijska imovina	027		
8. Ulaganja koja se obračunavaju metodom udjela	028		
IV. POTRAŽIVANJA (030 do 032)	029	17.100	0
1. Potraživanja od povezanih poduzetnika	030		
2. Potraživanja po osnovi prodaje na kredit	031	17.100	0
3. Ostala potraživanja	032		
V. ODGOĐENA POREZNA IMOVINA	033		
C) KRATKOTRAJNA IMOVINA (035+043+050+058)	034	162.803.528	42.241.412
I. ZALIHE (036 do 042)	035	8.325.653	8.292.370
1. Sirovine i materijal	036	7.353.979	7.966.140
2. Proizvodnja u tijeku	037	80.446	0
3. Gotovi proizvodi	038		
4. Trgovačka roba	039		
5. Predujmovi za zalihe	040	891.228	326.229
6. Dugotrajna imovina namijenjena prodaji	041		
7. Biološka imovina	042		
II. POTRAŽIVANJA (044 do 049)	043	152.411.795	33.659.299
1. Potraživanja od povezanih poduzetnika	044		
2. Potraživanja od kupaca	045	152.170.030	33.285.889
3. Potraživanja od sudjelujućih poduzetnika	046		
4. Potraživanja od zaposlenika i članova poduzetnika	047	1.200	-60
5. Potraživanja od države i drugih institucija	048	138.328	122.585
6. Ostala potraživanja	049	102.237	250.885
III. KRATKOTRAJNA FINACIJSKA IMOVINA (051 do 057)	050		
1. Udjeli (dionice) kod povezanih poduzetnika	051		
2. Dani zajmovi povezanim poduzetnicima	052		
3. Sudjelujući interesi (udjeli)	053		
4. Zajmovi dani poduzetnicima u kojima postoje sudjelujući interesi	054		
5. Ulaganja u vrijednosne papire	055		
6. Dani zajmovi, depoziti i slično	056		
7. Ostala financijska imovina	057		
IV. NOVAC U BANCIMA I BLAGAJNI	058	2.066.081	289.743
D) PLAĆENI TROŠKOVI BUDUĆEG RAZDOBLJA I OBRAČUNATI PRIHODI	059		
E) UKUPNO AKTIVA (001+002+034+059)	060	217.836.439	89.365.693
F) IZVANBILANČNI ZAPISI	061		

PASIVA			
A) KAPITAL I REZERVE (063+064+065+071+072+075+078)	062	55.528.855	47.646.443
I. TEMELJNI (UPISANI) KAPITAL	063	106.168.300	106.168.300
II. KAPITALNE REZERVE	064		
III. REZERVE IZ DOBITI (066+067-068+069+070)	065	0	0
1. Zakonske rezerve	066	0	0
2. Rezerve za vlastite dionice	067	1.337.847	1.337.847
3. Vlastite dionice i udjeli (odbitna stavka)	068	1.337.847	1.337.847
4. Statutarne rezerve	069		
5. Ostale rezerve	070	0	0
IV. REVALORIZACIJSKE REZERVE	071	23.016.366	23.016.366
V. ZADRŽANA DOBIT ILI PRENESENI GUBITAK (073-074)	072	-66.888.263	-78.012.917
1. Zadržana dobit	073	0	0
2. Preneseni gubitak	074	66.888.263	78.012.917
VI. DOBIT ILI GUBITAK POSLOVNE GODINE (076-077)	075	-6.767.548	-3.525.307
1. Dobit poslovne godine	076	0	0
2. Gubitak poslovne godine	077	6.767.548	3.525.307
VII. MANJINSKI INTERES	078		
B) REZERVIRANJA (080 do 082)	079	5.740.820	4.950.204
1. Rezerviranja za mirovine, otpremnine i slične obveze	080	2.891.026	2.569.958
2. Rezerviranja za porezne obveze	081		
3. Druga rezerviranja	082	2.849.794	2.380.246
C) DUGOROČNE OBVEZE (084 do 092)	083	12.326.988	9.128.844
1. Obveze prema povezanim poduzetnicima	084		
2. Obveze za zajmove, depozite i slično	085		
3. Obveze prema bankama i drugim financijskim institucijama	086	4.373.193	3.235.583
4. Obveze za predujmove	087		
5. Obveze prema dobavljačima	088	7.942.315	5.872.278
6. Obveze po vrijednosnim papirima	089		
7. Obveze prema poduzetnicima u kojima postoje sudjelujući interesi	090		
8. Ostale dugoročne obveze	091	11.481	20.983
9. Odgođena porezna obveza	092		
D) KRATKOROČNE OBVEZE (094 do 105)	093	144.200.936	27.556.950
1. Obveze prema povezanim poduzetnicima	094		
2. Obveze za zajmove, depozite i slično	095		
3. Obveze prema bankama i drugim financijskim institucijama	096	60.250.011	570.930
4. Obveze za predujmove	097	148.081	116.958
5. Obveze prema dobavljačima	098	38.904.901	20.308.495
6. Obveze po vrijednosnim papirima	099		
7. Obveze prema poduzetnicima u kojima postoje sudjelujući interesi	100		
8. Obveze prema zaposlenicima	101	1.240.810	1.168.787
9. Obveze za poreze, doprinose i slična davanja	102	37.761.069	2.966.468
10. Obveze s osnove udjela u rezultatu	103		
11. Obveze po osnovi dugotrajne imovine namijenjene prodaji	104		
12. Ostale kratkoročne obveze	105	5.896.064	2.425.312
E) ODGOĐENO PLAĆANJE TROŠKOVA I PRIHOD BUDUĆEGA RAZDOBLJA	106	38.839	83.252
F) UKUPNO – PASIVA (062+079+083+093+106)	107	217.836.439	89.365.693
G) IZVANBILANČNI ZAPISI	108		
DODATAK BILANCI (popunjavanje poduzetnik koji sastavlja konsolidirani financijski izvještaj)			
A) KAPITAL I REZERVE			
1. Pripisano imateljima kapitala matice	109		
2. Pripisano manjinskom interesu	110		

Napomena 1.: Dodatak bilanci popunjavaju poduzetnici koji sastavljaju konsolidirane financijske izvještaje.

RAČUN DOBITI I GUBITKA
u razdoblju 01.01.2015. do 30.06.2015.

Obveznik: VJESNIK d.d.

Naziv pozicije	AOP oznaka	Prethodno razdoblje		Tekuće razdoblje	
		Kumulativno	Tromjesečje	Kumulativno	Tromjesečje
1	2	3	4	5	6
I. POSLOVNI PRIHODI (112+113)	111	41.621.436	21.159.631	33.047.637	16.589.220
1. Prihodi od prodaje	112	40.362.125	20.409.859	32.063.436	16.511.653
2. Ostali poslovni prihodi	113	1.259.310	749.771	984.200	77.567
II. POSLOVNI RASHODI (115+116+120+124+125+126+129+130)	114	47.602.184	24.041.814	36.500.534	18.779.936
1. Promjene vrijednosti zaliha proizvodnje u tijeku i gotovih proizvoda	115	-80.446	-11.332	22.631	36.667
2. Materijalni troškovi (117 do 119)	116	29.727.316	14.906.744	21.514.762	10.944.390
a) Troškovi sirovina i materijala	117	25.349.164	12.625.587	17.712.779	9.306.258
b) Troškovi prodane robe	118	274.105	136.367	299.388	135.118
c) Ostali vanjski troškovi	119	4.104.047	2.144.790	3.502.595	1.503.013
3. Troškovi osoblja (121 do 123)	120	10.617.216	5.515.156	8.815.634	4.590.633
a) Neto plaće i nadnice	121	6.684.798	3.419.139	5.657.722	2.939.062
b) Troškovi poreza i doprinosa iz plaća	122	2.442.737	1.283.072	1.859.510	975.526
c) Doprinosi na plaće	123	1.489.680	812.945	1.298.403	676.045
4. Amortizacija	124	4.608.354	2.292.869	4.061.351	2.032.311
5. Ostali troškovi	125	2.718.844	1.328.316	1.773.087	1.055.113
6. Vrijednosno usklađivanje (127+128)	126	0	0	301.313	109.066
a) dugotrajne imovine (osim financijske imovine)	127	0	0	0	0
b) kratkotrajne imovine (osim financijske imovine)	128	0	0	301.313	109.066
7. Rezerviranja	129	0	0	0	0
8. Ostali poslovni rashodi	130	10.900	10.060	11.757	11.757
III. FINANIJSKI PRIHODI (132 do 136)	131	75.566	67.780	78.923	64.057
1. Kamate, tečajne razlike, dividende i slični prihodi iz odnosa s	132				
2. Kamate, tečajne razlike, dividende, slični prihodi iz odnosa s nepovezanim poduzetnicima i drugim osobama	133	75.566	67.780	78.923	64.057
3. Dio prihoda od pridruženih poduzetnika i sudjelujućih interesa	134				
4. Nerealizirani dobiti (prihodi) od financijske imovine	135				
5. Ostali financijski prihodi	136	0	0	0	0
IV. FINANIJSKI RASHODI (138 do 141)	137	862.367	804.318	151.333	103.728
1. Kamate, tečajne razlike i drugi rashodi s povezanim poduzetnicima	138				
2. Kamate, tečajne razlike i drugi rashodi iz odnosa s nepovezanim poduzetnicima i drugim osobama	139	862.367	804.318	151.333	103.728
3. Nerealizirani gubici (rashodi) od financijske imovine	140				
4. Ostali financijski rashodi	141				
V. UDIO U DOBITI OD PRIDRUŽENIH PODUZETNIKA	142				
VI. UDIO U GUBITKU OD PRIDRUŽENIH PODUZETNIKA	143				
VII. IZVANREDNI - OSTALI PRIHODI	144				
VIII. IZVANREDNI - OSTALI RASHODI	145				
IX. UKUPNI PRIHODI (111+131+142 + 144)	146	41.697.002	21.227.411	33.126.560	16.653.277
X. UKUPNI RASHODI (114+137+143 + 145)	147	48.464.551	24.846.132	36.651.867	18.883.664
XI. DOBIT ILI GUBITAK PRIJE OPOREZIVANJA (146-147)	148	-6.767.549	-3.618.721	-3.525.307	-2.230.387
1. Dobit prije oporezivanja (146-147)	149	0	0	0	0
2. Gubitak prije oporezivanja (147-146)	150	6.767.549	3.618.721	3.525.307	2.230.387
XII. POREZ NA DOBIT	151				
XIII. DOBIT ILI GUBITAK RAZDOBLJA (148-151)	152	-6.767.549	-3.618.721	-3.525.307	-2.230.387
1. Dobit razdoblja (149-151)	153	0	0	0	0
2. Gubitak razdoblja (151-148)	154	6.767.549	3.618.721	3.525.307	2.230.387

DODATAK RDG-u (popunjava poduzetnik koji sastavlja konsolidirani financijski izvještaj)					
XIV. DOBIT ILI GUBITAK RAZDOBLJA					
1. Pripisana imateljima kapitala matice	155				
2. Pripisana manjinskom interesu	156				
IZVJEŠTAJ O OSTALOJ SVEOBUHVAATNOJ DOBITI (popunjava poduzetnik obveznik primjene MSFI-a)					
I. DOBIT ILI GUBITAK RAZDOBLJA (= 152)	157				
II. OSTALA SVEOBUHVAATNA DOBIT/GUBITAK PRIJE POREZA (159 do 165)	158	0	0	0	0
1. Tečajne razlike iz preračuna inozemnog poslovanja	159				
2. Promjene revalorizacijskih rezervi dugotrajne materijalne i	160				
3. Dobit ili gubitak s osnove ponovnog vrednovanja financijske	161				
4. Dobit ili gubitak s osnove učinkovite zaštite novčanog toka	162				
5. Dobit ili gubitak s osnove učinkovite zaštite neto ulaganja u inozemstvu	163				
6. Udio u ostaloj sveobuhvatnoj dobiti/gubitku pridruženih poduzetnika	164				
7. Aktuarski dobici/gubici po planovima definiranih primanja	165				
III. POREZ NA OSTALU SVEOBUHVAATNU DOBIT RAZDOBLJA	166				
IV. NETO OSTALA SVEOBUHVAATNA DOBIT ILI GUBITAK	167	0	0	0	0
V. SVEOBUHVAATNA DOBIT ILI GUBITAK RAZDOBLJA (157+167)	168	0	0	0	0
DODATAK Izvještaju o ostaloj sveobuhvatnoj dobiti (popunjava poduzetnik koji sastavlja konsolidirani financijski izvještaj)					
VI. SVEOBUHVAATNA DOBIT ILI GUBITAK RAZDOBLJA					
1. Pripisana imateljima kapitala matice	169				
2. Pripisana manjinskom interesu	170				

IZVJEŠTAJ O NOVČANOM TIJEKU - Direktna metoda
u razdoblju 01.01.2015. do 30.06.2015.

Obveznik: VJESNIK d.d.			
Naziv pozicije	AOP oznaka	Prethodno razdoblje	Tekuće razdoblje
1	2	3	4
NOVČANI TIJEK OD POSLOVNIH AKTIVNOSTI			
1. Novčani primici od kupaca	001	60.797.902	78.782.088
2. Novčani primici od tantijema, naknada, provizija i sl.	002		
3. Novčani primici od osiguranja za naknadu šteta	003		
4. Novčani primici s osnove povrata poreza	004		
5. Ostali novčani primici	005	754.880	701.844
I. Ukupno novčani primici od poslovnih aktivnosti (001 do 005)	006	61.552.782	79.483.932
1. Novčani izdaci dobavljačima	007	38.262.645	27.815.123
2. Novčani izdaci za zaposlene	008	9.776.831	7.999.516
3. Novčani izdaci za osiguranje za naknade šteta	009		
4. Novčani izdaci za kamate	010	3.027.494	578.177
5. Novčani izdaci za poreze	011	76.471	51.851
6. Ostali novčani izdaci	012	10.774.723	43.223.705
II. Ukupno novčani izdaci od poslovnih aktivnosti (007 do 012)	013	61.918.164	79.668.372
A1) NETO POVEĆANJE NOVČANOG TIJEKA OD POSLOVNIH	014	0	0
A2) NETO SMANJENJE NOVČANOG TIJEKA OD POSLOVNIH	015	365.382	184.440
NOVČANI TIJEK OD INVESTICIJSKIH AKTIVNOSTI			
1. Novčani primici od prodaje dugotrajne materijalne i nematerijalne imovine	016		
2. Novčani primici od prodaje vlasničkih i dužničkih instrumenata	017		
3. Novčani primici od kamata	018		
4. Novčani primici od dividendi	019		
5. Ostali novčani primici od investicijskih aktivnosti	020		
III. Ukupno novčani primici od investicijskih aktivnosti (016 do 020)	021	0	0
1. Novčani izdaci za kupnju dugotrajne materijalne i nematerijalne imovine	022	64.864	553.071
2. Novčani izdaci za stjecanje vlasničkih i dužničkih financijskih instrumenata	023		
3. Ostali novčani izdaci od investicijskih aktivnosti	024		0
IV. Ukupno novčani izdaci od investicijskih aktivnosti (022 do 024)	025	64.864	553.071
B1) NETO POVEĆANJE NOVČANOG TIJEKA OD INVESTICIJSKIH	026	0	0
B2) NETO SMANJENJE NOVČANOG TIJEKA OD INVESTICIJSKIH	027	64.864	553.071
NOVČANI TIJEK OD FINANCIJSKIH AKTIVNOSTI			
1. Novčani primici od izdavanja vlasničkih i dužničkih financijskih instrumenata	028	10.500	0
2. Novčani primici od glavnice kredita, zadužnica, pozajmica i drugih posudbi	029	0	0
3. Ostali primici od financijskih aktivnosti	030	1.511.759	27.420
V. Ukupno novčani primici od financijskih aktivnosti (028 do 030)	031	1.522.259	27.420
1. Novčani izdaci za otplatu glavnice kredita i obveznica	032		
2. Novčani izdaci za isplatu dividendi	033		
3. Novčani izdaci za financijski najam	034		
4. Novčani izdaci za otkup vlastitih dionica	035		
5. Ostali novčani izdaci od financijskih aktivnosti	036	0	0
VI. Ukupno novčani izdaci od financijskih aktivnosti (032 do 036)	037	0	0
C1) NETO POVEĆANJE NOVČANOG TIJEKA OD FINANCIJSKIH	038	1.522.259	27.420
C2) NETO SMANJENJE NOVČANOG TIJEKA OD FINANCIJSKIH	039	0	0
Ukupno povećanje novčanog tijeka (014 – 015 + 026 – 027 + 038 – 039)	040	1.092.013	0
Ukupno smanjenje novčanog tijeka (015 – 014 + 027 – 026 + 039 – 038)	041	0	710.091
Novac i novčani ekvivalenti na početku razdoblja	042	974.068	999.834
Povećanje novca i novčanih ekvivalenata	043	1.092.013	0
Smanjenje novca i novčanih ekvivalenata	044	0	710.091
Novac i novčani ekvivalenti na kraju razdoblja	045	2.066.081	289.743

IZVJEŠTAJ O PROMJENAMA KAPITALA
za razdoblje od 01.01.2015. do 30.06.2015.

Naziv pozicije	AOP oznaka	Prethodna godina	Tekuća godina
1	2	3	4
1. Upisani kapital	001	106.168.300	106.168.300
2. Kapitalne rezerve	002		
3. Rezerve iz dobiti	003		
4. Zadržana dobit ili preneseni gubitak	004	-66.888.263	-78.012.917
5. Dobit ili gubitak tekuće godine	005	-6.767.548	-3.525.307
6. Revalorizacija dugotrajne materijalne imovine	006	23.016.366	23.016.366
7. Revalorizacija nematerijalne imovine	007		
8. Revalorizacija financijske imovine raspoložive za prodaju	008		
9. Ostala revalorizacija	009		
10. Ukupno kapital i rezerve (AOP 001 do 009)	010	55.528.855	47.646.443
11. Tečajne razlike s naslova neto ulaganja u inozemno poslovanje	011		
12. Tekući i odgođeni porezi (dio)	012		
13. Zaštita novčanog tijeka	013		
14. Promjene računovodstvenih politika	014		
15. Ispravak značajnih pogrešaka prethodnog razdoblja	015		
16. Ostale promjene kapitala	016		
17. Ukupno povećanje ili smanjenje kapitala (AOP 011 do 016)	017	0	0
17 a. Pripisano imateljima kapitala matice	018		
17 b. Pripisano manjinskom interesu	019		

Stavke koje umanjuju kapital upisuju se s negativnim predznakom

Podaci pod AOP oznakama 001 do 009 upisuju se kao stanje na datum bilance

VJESNIK d.d.

tiskarsko izdavačke djelatnosti

10000 Zagreb, Slavonska avenija 4

Izvješće o poslovanju I-VI 2015



Zagreb, srpanj 2015.

SADRŽAJ

• Prihodi.....	3
• Financijski prihodi.....	4
• Rashodi.....	5
• Dobit/gubitak.....	6
• Zaposleni i plaće.....	7
• Imovina.....	8
• Stanje obveza i potraživanja.....	9
• Pregled stanja novčanog deficita.....	11
• Temeljni kapital i struktura vlasništva.....	12
• Investicije.....	13
• Neto radni kapital.....	14

Prilozi

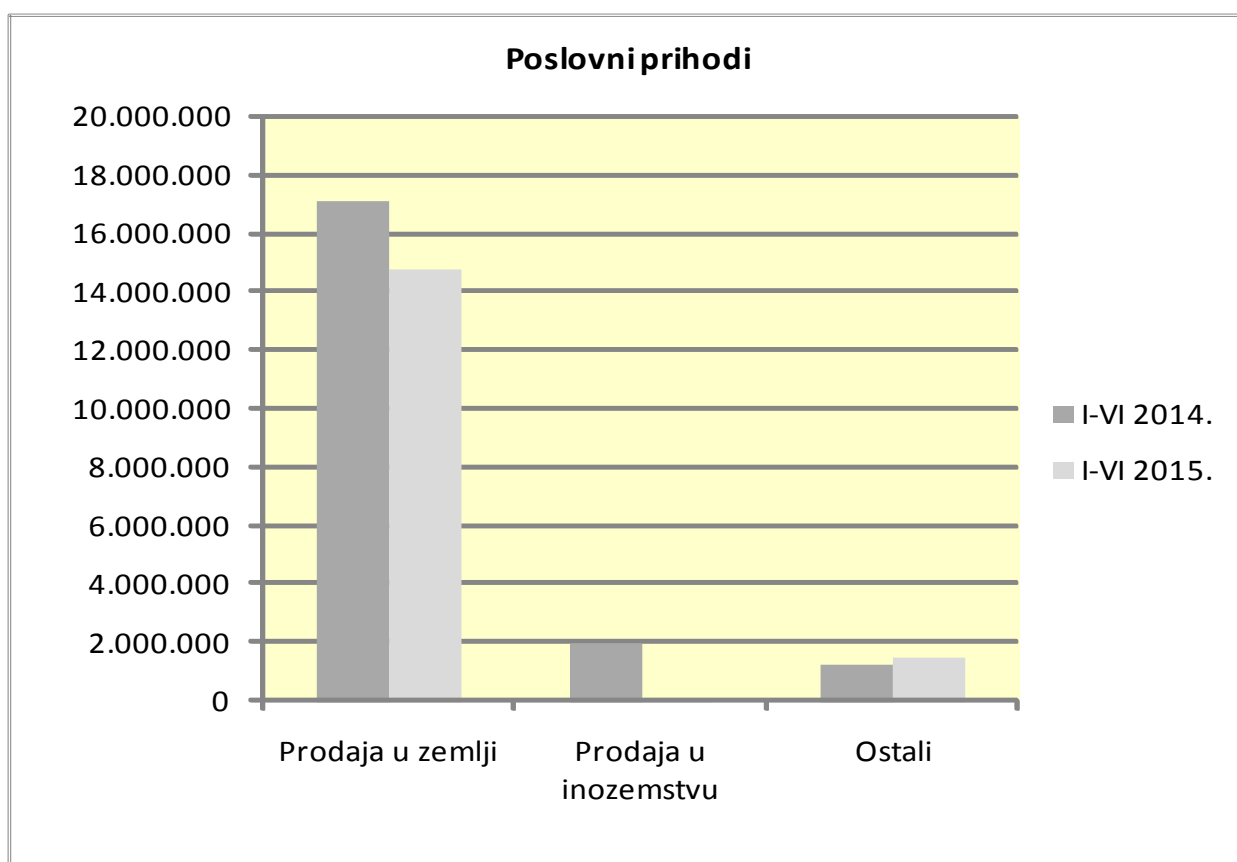
- Bilanca
- Račun dobiti i gubitka
- Novčani tok
- Izvješće o tekućim sredstvima i tekućim obvezama
- Pregled stanja obveza prema dobavljačima i potraživanja od kupaca
- Pregled stanja obveza i potraživanja po kreditima
- Pokazatelji uspješnosti poslovanja
- Struktura radnika prema organizaciji
- Zaposleni po stručnoj spremi

PRIHODI

U prvom polugodištu 2015. godine ostvareni su ukupni prihodi Vjesnika d.d. u iznosu od 33.126.559,76 kuna i smanjeni su za 21% u odnosu na ukupne prihode ostvarene u istom razdoblju prethodne godine, od čega su poslovni prihodi 33.047.636,66 kuna, dok je udio financijskih prihoda u ukupnom prihodu Društva neznatan.

UKUPNI PRIHODI	I-VI 2014.		I-VI 2015.		Index 15/14
	Iznos	%	Iznos	%	
Poslovni prihodi	41.621.435,84	99,8	33.047.636,66	99,8	79
Financijski prihodi	75.566,29	0,2	78.923,10	0,2	104
UKUPNO	41.697.002,13	100	33.126.559,76	100	79

U prvom polugodištu 2015. godine poslovni prihodi su smanjeni za 21% u odnosu na prethodnu godinu. Financijski prihodi veći su za 4%.

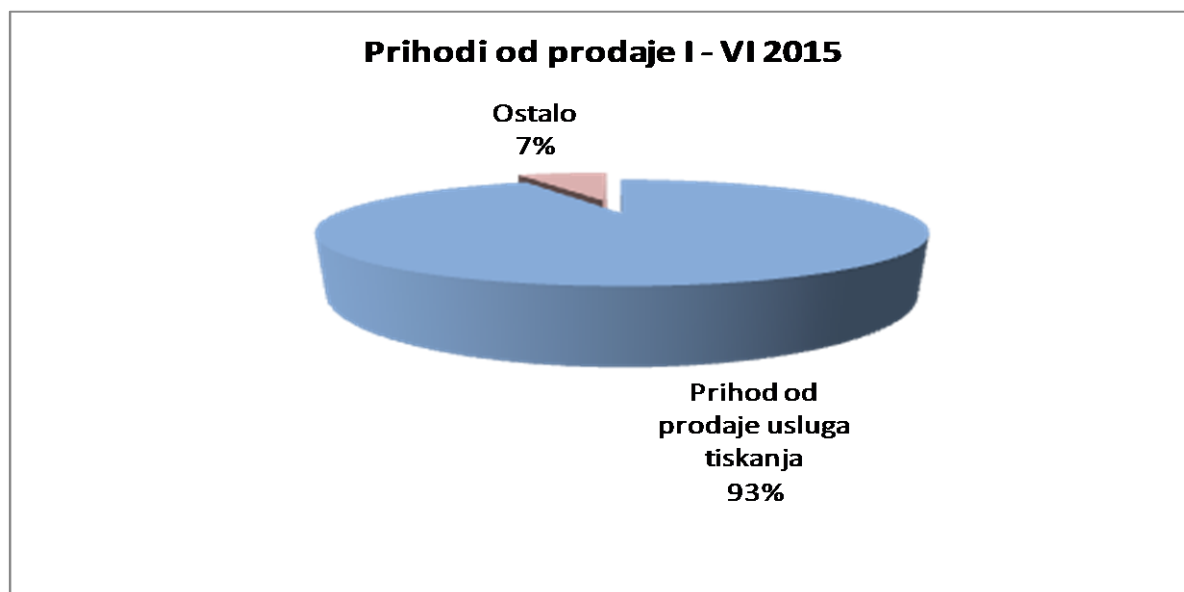


Prihodi od prodaje usluga tiskanja u zemlji u prvom polugodištu 2015. godine sudjeluju s 92,4% u poslovnim prihodima Društva i smanjeni su u odnosu na prethodnu godinu za 21%.

Prodaja u inozemstvu sudjeluje s 0,23% u poslovnim prihodima Društva i za 98% je manja u odnosu na prethodnu godinu, dok su ostali poslovni prihodi, koji sudjeluju s 7,3% u poslovnim prihodima Društva, manji u odnosu na isto razdoblje 2014. godine za 19%.

u kn

POSLOVNI PRIHODI	I-VI 2014.			I-VI 2015.			Index 15/14
	Iznos	%		Iznos	%		
1. Prihodi od prodaje u zemlji							
Prihod od prodaje usluga tiskanja	35.232.904,24	84,7	95,2	30.547.233,62	92,4	95,4	87
Ostalo	1.766.634,84	4,3	4,8	1.479.195,31	4,5	4,6	84
Ukupno	36.999.539,08	88,9	100	32.026.428,93	96,9	100	87
2. Prihodi od prodaje u inozemstvu							
Prihod od prodaje usluga tiskanja	3.398.118,27	8,2	100	75.719,96	0,2	100	2
Ukupno	3.398.118,27	8,2	100	75.719,96	0,2	100	2
3. Ostali poslovni prihodi							
Prihod od upravljanja i održavanja zgrade	282.288,04	0,7	23,1	251.319,96	0,8	26,6	89
Ostalo	941.490,45	2,3	76,9	694.167,81	2,1	73,4	74
Ukupno	1.223.778,49	2,9	100	945.487,77	2,9	100	77
UKUPNO	41.621.435,84	100		33.047.636,66	100		79



U strukturi poslovnih prihoda prihodi od prodaje usluga tiskanja sudjeluju s 92,45% i smanjeni su za 13% u odnosu na prihod ostvaren u prethodnoj godini. Ostali prihodi zauzimaju udio u strukturi poslovnih prihoda od 7% i bilježe pad od 69% u odnosu na isto razdoblje prošle godine.

FINANCIJSKI PRIHODI

Financijski prihodi u prvom polugodištu 2015. godine iznose 78.923,10 kuna i veći su za 4% u odnosu na financijske prihode ostvarene u istom razdoblju prethodne godine.

u kn

FINANCIJSKI PRIHODI	I-VI 2014.		I-VI 2015.		Index 15/14
	Iznos	%	Iznos	%	
Pozitivne tečajne razlike	75.566,29	100,00	78.923,10	100,00	104
Ostalo	0,00	0,00	0,00	0,00	
UKUPNO	75.566,29	100	78.923,10	100	104

RASHODI

Ukupni rashodi u prvom polugodištu 2015. godine iznose 36.651.867,00 kuna i bilježe pad u odnosu na prethodnu godinu od 24%.

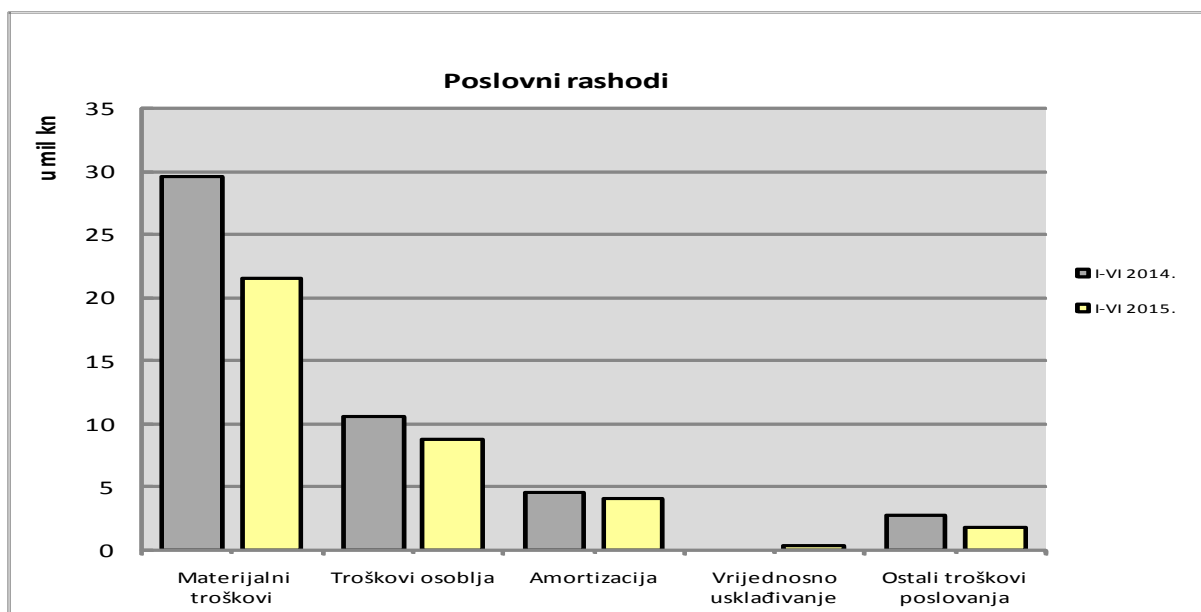
Poslovni rashodi koji čine 99,6% ukupnih rashoda Društva smanjeni su za 11.101.650,03 kune ili 23%, dok su financijski rashodi koji čine 0,4% ukupnih rashoda manji za 82% ili - 711.033,53 kune u odnosu na rashode ostvarene u istom razdoblju 2014. godine.

u kn

UKUPNI RASHODI	I-VI 2014.		I-VI 2015.		Index 15/14
	Iznos	%	Iznos	%	
Poslovni rashodi	47.602.184,05	98,2	36.500.534,02	99,6	77
Financijski rashodi	862.366,51	1,8	151.332,98	0,4	18
UKUPNO	48.464.550,56	100	36.651.867,00	100	76

u kn

POSLOVNI RASHODI	I-VI 2014.		I-VI 2015.		Index 15/14
	IZNOS	%	IZNOS	%	
Materijalni troškovi	29.646.869,99	62,3	21.537.392,42	59,0	73
Troškovi osoblja	10.617.215,80	22,3	8.815.633,82	24,2	83
Amortizacija	4.608.354,07	9,7	4.061.350,59	11,1	88
Vrijednosno usklađivanje	0,00	0,0	301.313,38	0,8	
Rezerviranje	0,00	0,0		0,0	
Ostali troškovi poslovanja	2.729.744,19	5,7	1.784.843,81	4,9	65
UKUPNO	47.602.184,05	100	36.500.534,02	100	77



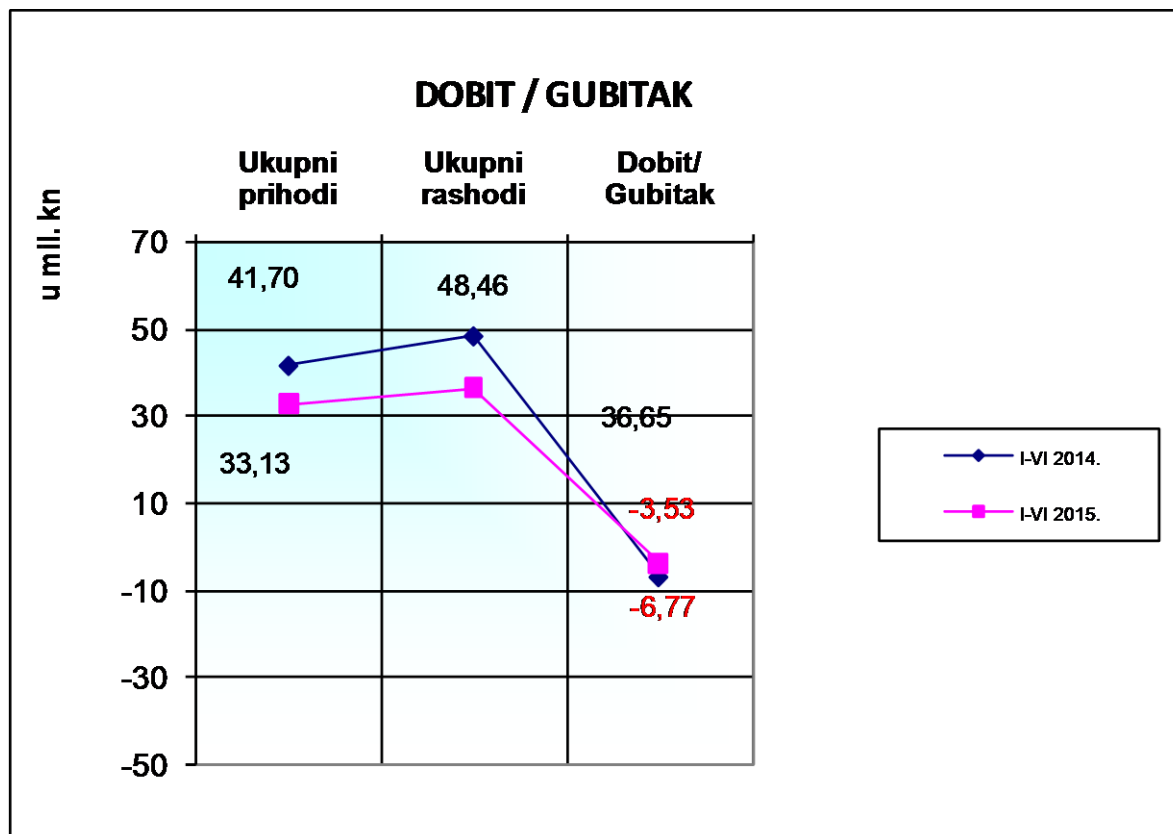
U strukturi poslovnih rashoda materijalni troškovi su smanjeni za 8.109.477,57 kuna ili 27,35%. Troškovi osoblja su smanjeni za 1.801.581,98 kuna ili 16,97% u odnosu na prethodnu godinu. Ukupno obračunata amortizacija dugotrajne materijalne imovine Društva u prvom polugodištu 2015. godini iznosi 4.061.350,59 kuna i smanjena je u odnosu na prethodnu godinu za 11,87%. Trošak vrijednosnog usklađivanja kratkotrajne imovine iznosi 301.313,38 kuna i povećan je za 100%. Ostali troškovi poslovanja manji su za 944.900,38 kuna ili 34,61%.

DOBIT/GUBITAK

U prvom polugodištu 2015. godine ukupni prihodi su smanjeni za 21%. Ukupni rashodi Društva su smanjeni za 24% i ostvaren je negativan poslovni rezultat u iznosu od 3.525.307,24 kune. To u odnosu na isto razdoblje 2014. godine predstavlja smanjenje gubitka za 3.242.241,19 kuna.

u kn

DOBIT/GUBITAK	I-VI 2014.	I-VI 2015.	Index 15/14
Ukupni prihodi	41.697.002,13	33.126.559,76	79
Ukupni rashodi	48.464.550,56	36.651.867,00	76
DOBIT/GUBITAK	-6.767.548,43	-3.525.307,24	52



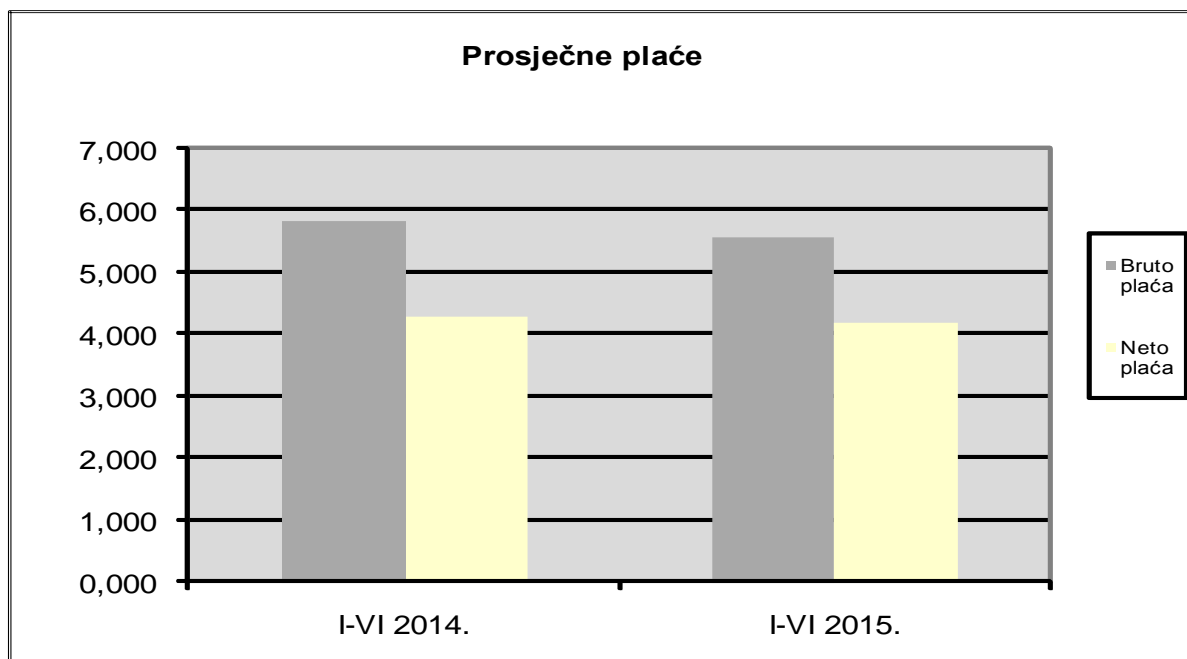
ZAPOSLENI I PLAĆE

Prosječan broj zaposlenih na bazi sati rada u prvom polugodištu 2015. godine iznosio je 223, što je smanjenje za 14% u odnosu na broj zaposlenih na bazi sata u istom razdoblju prethodne godine. Broj zaposlenih na dan 30.06.2015. iznosio je 232.

POKAZATELJ	I-VI 2014.	I-VI 2015.	Index
Prosječan broj zaposlenih na bazi stanja krajem mjeseca	269,00	233,67	87
Prosječan broj zaposlenih na bazi sati rada	259,78	223,60	86
Prosječna bruto plaća	5.855,94	5.603,18	96
Prosječna neto plaća	4.288,76	4.217,15	98
Najniža isplaćena prosječna bruto plaća	3.017,61	3.029,55	100
Najniža isplaćena prosječna neto plaća	2.383,78	2.423,63	102
Najviša isplaćena prosječna bruto plaća	34.555,21	32.264,41	93
Najviša isplaćena prosječna neto plaća	17.529,60	17.449,57	100

U razdoblju od 1. siječnja do 30. lipnja 2015. godine u Društvu je isplaćena prosječna bruto plaća od 5.603,18 kune te je za 4% manja u odnosu na isplaćenu bruto plaću u istom razdoblju prethodne godine.

Prosječna neto plaća isplaćena je u iznosu od 4.217,15 kunu ili 2% manje u odnosu na neto plaću isplaćenu u istom razdoblju 2014. godine.

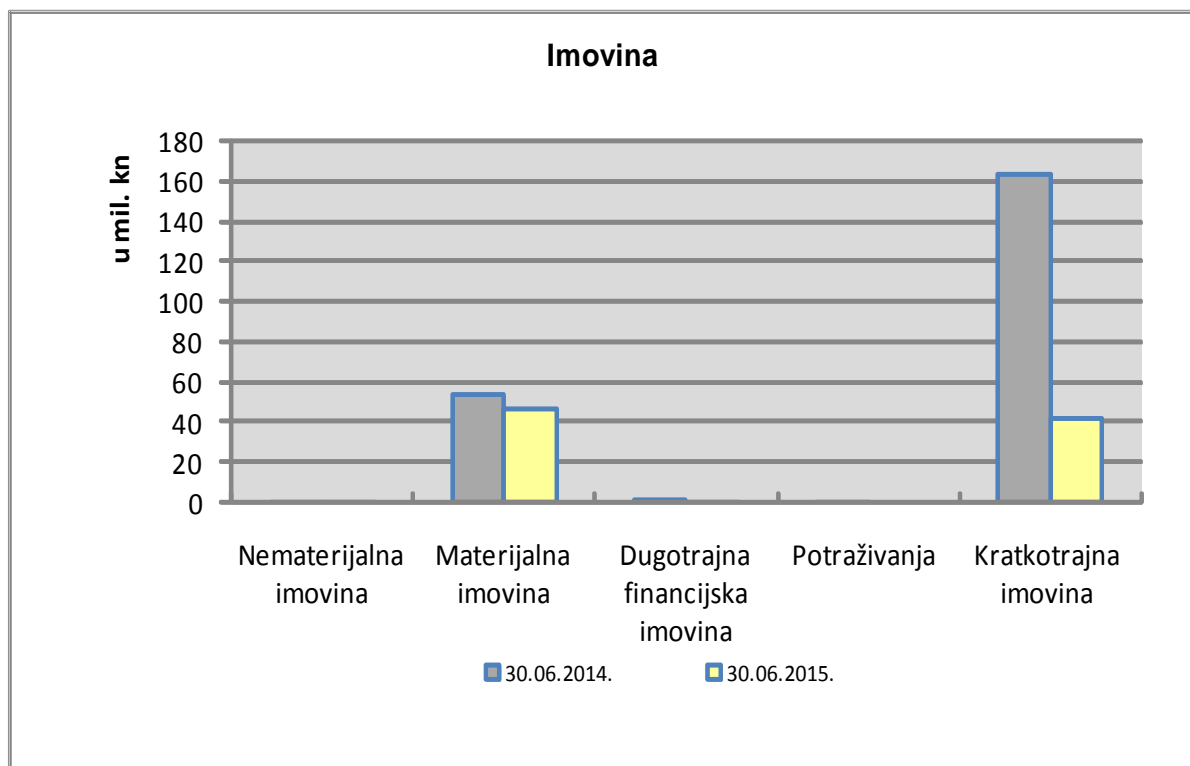


IMOVINA

Na dan sastavljanja bilance dugotrajna imovina iznosila je 47.124.281,01 kunu i činila 52,7%, a kratkotrajna 42.241.411,75 kuna ili 47,3% ukupne aktive Društva.

u kn

Imovina	30.06.2014.	30.06.2015.	Indeks 3/2
1	2	3	4
Nematerijalna imovina	219.438,44	192.675,20	88
Materijalna imovina	54.168.247,32	46.617.152,48	86
Dugotrajna financijska imovina	628.124,18	314.453,33	50
Potraživanja	17.100,49	0,00	0
Kratkotrajna imovina	162.803.528,39	42.241.411,75	26
Plać. troškovi budućeg razd. i nedosp.napl. prihoda	0,00	0,00	



STANJE OBVEZA I POTRAŽIVANJA

Ukupne obveze na dan 30. lipnja 2015. godine iznosile su 36.685.793,75 kuna i manje su za 77% u odnosu na isto razdoblje 2014. godine. Od toga su dugoročne obveze iznosile 9.128.843,76 kuna i činile 24,88%, a kratkoročne 27.556.949,99 kuna i činile 75,12% ukupnih obveza Društva.

Dospjele ukupne obveze iznosile su 21.113.204,58 kuna i manje su za 84,8% u odnosu na prethodno razdoblje.

Kratkoročne obveze na dan 30. lipnja 2015. godine iznose 27.556.949,99 kune i manje su za 80,8% u odnosu na obveze na dan 30. lipnja 2014. godine. Sastoje se od obveza: prema kreditorima u iznosu od 570.929,91 kunu, za predujmove u iznosu od 116.957,55 kuna, prema dobavljačima u iznosu od 20.308.495,06 kuna, prema zaposlenima u iznosu od 1.168.787,16 kuna, za poreze, doprinose i slična davanja u iznosu od 2.966.468,27 kuna te ostalih obveza od 2.425.312,04 kuna. Obveze prema dobavljačima na dan 30. lipnja 2015. godine manje su za 48%. Dospjele kratkoročne obveze prema dobavljačima iznosile su 16.978.053,87 kuna ili 83,6% ukupnih obveza prema dobavljačima i manje su u odnosu na 2014. godinu za 50%.

Ukupna potraživanja na dan 30. lipnja 2015. godine iznosila su 33.738.458,43 kune i smanjena su u odnosu na prethodnu godinu za 78%. Od toga su dugoročna potraživanja iznosila 79.159,25 kuna ili 0,23%, a kratkoročna 33.659.299,18 kuna ili 99,77% ukupnih potraživanja Društva. Dospjela ukupna potraživanja iznosila su 22.685.534,57 kuna.

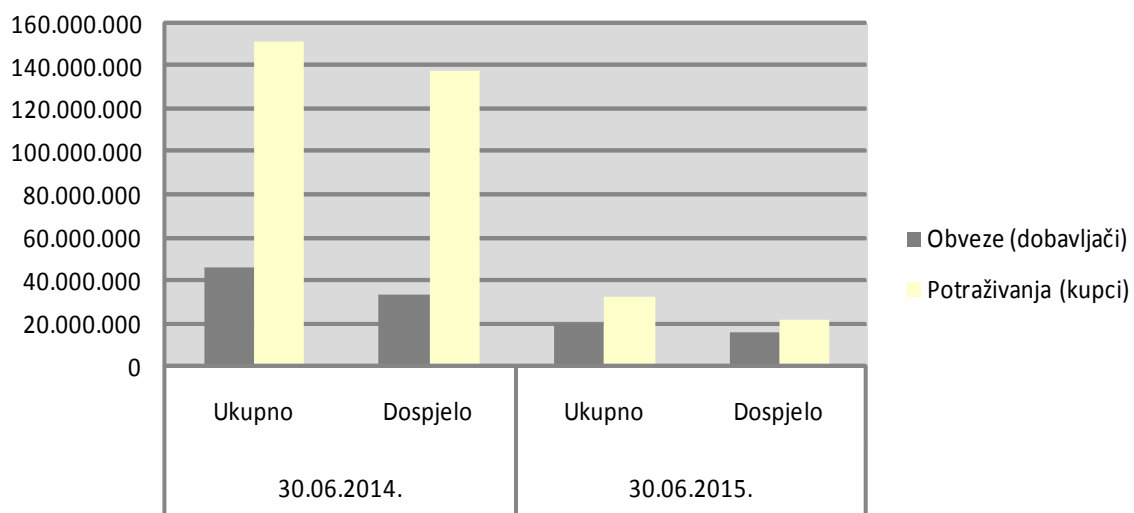
Kratkoročna potraživanja na dan 30. lipnja 2015. godine su iznosila 33.659.299,18 kuna i smanjena su za 78% u odnosu na potraživanja na dan 30. lipnja 2014. godine. Sastoje se od : potraživanja od kupaca u iznosu od 33.285.888,59 kuna, potraživanja od zaposlenika u iznosu od -60,00 kuna, potraživanja od države i ostalih institucija u iznosu od 122.585,34 kune i ostalih potraživanja u iznosu od 250.885,25 kuna.

Potraživanja od kupaca na dan 30. lipnja 2015. godine smanjena su za 78%. Dospjela potraživanja od kupaca iznosila su 22.685.534,57 kune ili 68,15% ukupnih potraživanja od kupaca i smanjena su u odnosu na 30. lipnja 2014. godine za 84%.

u kn

Naziv	30.06.2014.		30.06.2015.	
	Ukupno	Dospjelo	Ukupno	Dospjelo
Obveze (dobavljači)	46.818.892,26	34.154.361,91	20.308.495,06	16.978.053,87
- za investicije	46.818.892	34.154.362	20.308.495,06	16.978.053,87
- ostali dobavljači	0	0	0,00	0,00
Potraživanja (kupci)	152.170.030,74	138.641.565,40	33.285.888,59	22.685.534,57
- kupci u zemlji	149.672.372,74	136.790.429,96	32.777.383,90	22.283.434,67
- kupci u inozemstvu	2.497.658,00	1.851.135,44	508.504,69	402.099,90

Stanje obveza prema dobavljačima i potraživanja od kupaca

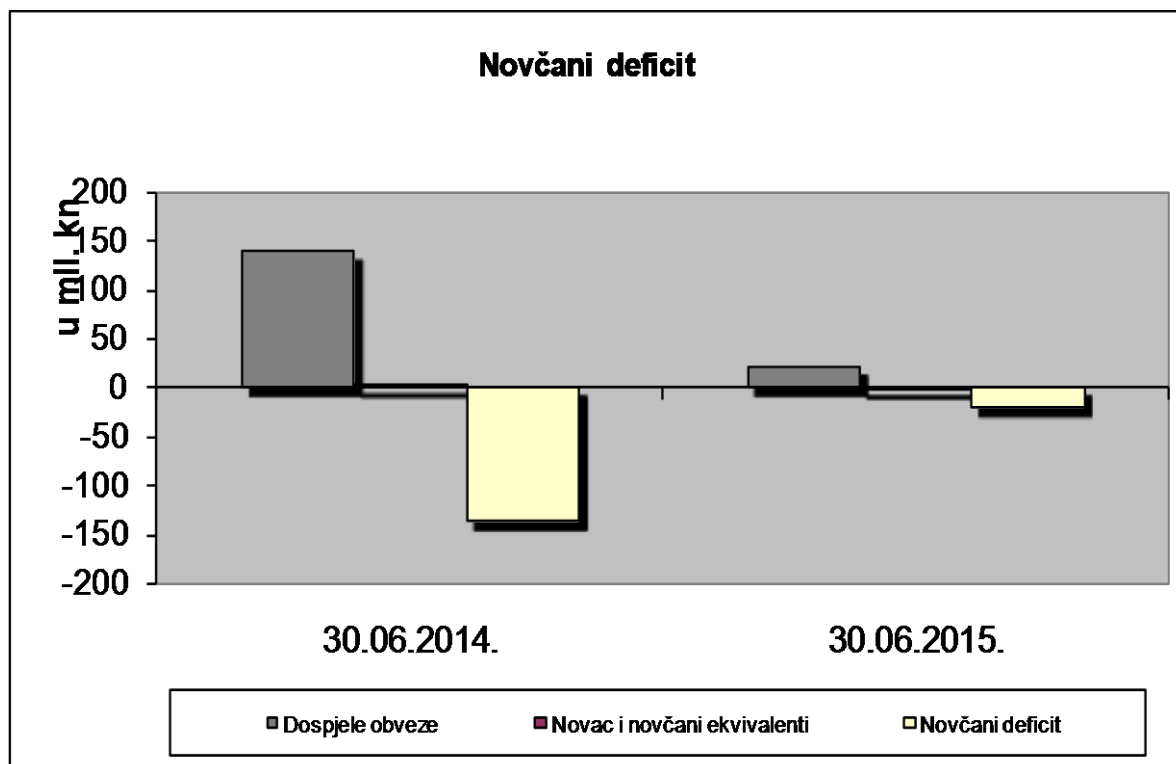


PREGLED STANJA NOVČANOG DEFICITA

Na dan 30. lipnja 2015. godine novac i novčani ekvivalenti manji su za 86% u odnosu na prethodnu godinu. Istovremeno su dospjele ukupne obveze manje za 85% pa je i novčani deficit na dan 30. lipnja 2015. godine manji za 85% u odnosu na prethodnu godinu i iznosi - 20.823.461,57 kuna.

u kn

POKAZATELJ	30.06.2014.	30.06.2015.	Index 15/14
Dospjele obveze	139.127.694,15	21.113.204,58	15
Novac i novčani ekvivalenti	2.066.080,68	289.743,01	14
Novčani deficit	-137.061.613,47	-20.823.461,57	15



TEMELJNI KAPITAL I STRUKTURA VLASNIŠTVA

Temeljni kapital Vjesnika iznosi 106.168.300 kuna i podijeljen je na 1.061.683 redovne dionice nominalne vrijednosti 100,00 kuna. Dionice su izdane u tri serije i to 488.825 dionica serije A , 493.416 dionica serije B i 79.442 dionice serije C.

TEMELJNI KAPITAL I DIONICE

Temeljni kapital	106.168.300,00	kn
Broj dionica	1.061.683	
Serija	488.825	A
Kontrolni brojevi dionica	0000001 - 0488825	A
Serija	493.416	B
Kontrolni brojevi dionica	0000001 - 0493416	B
Serija	79.442	C
Kontrolni brojevi dionica	0000001-0079442	C
Nominalna vrijednost	100,00	kn

STRUKTURA VLASNIŠTVA

stanje na dan 30.06.2015.

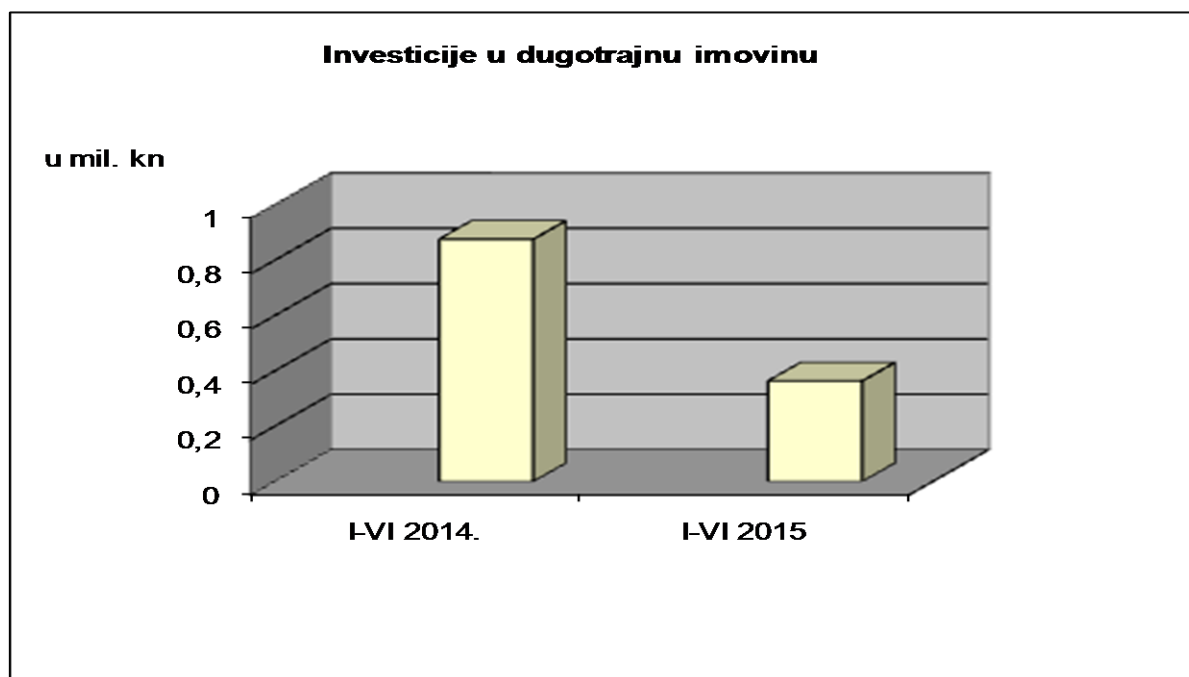
Vlasnik - Upravitelj - Skrbnik	Broj dionica	Iznos u kn	%
1.) Hrvatski zavod za mirovinsko osiguranje Upravitelj: CERP	425.955	42.595.500	40,12
2.) Fond hrvatskih branitelja i članova njihovih obitelji Upravitelj: Erste invest d.o.o. Skrbnik: Societe Generale - Splitska banka d.d.	260.006	26.000.600	24,49
3.) Republika Hrvatska Upravitelj: CERP	136.710	13.671.000	12,88
4.) Vjesnik d.d. (vlastite dionice)	17.702	1.770.200	1,67
5.) Matkon d.o.o.	13.897	1.389.700	1,31
6.) Vjekoslav Palić	11.643	1.164.300	1,10
7.) Ivan Granić	5.708	570.800	0,54
8.) Kokoruš Igor	796	79.600	0,07
9.) Silvano Štoković	583	58.300	0,05
10.) Bruno Lukšić	515	51.500	0,05
11.) Manjinski dioničari	188.168	18.816.800	17,72
UKUPNO (1 - 10)	1.061.683	106.168.300	100,00

INVESTICIJE

U prvom polugodištu 2015. godine u dugotrajnu materijalnu imovinu investirano je ukupno 363.389,00 kuna.

u kn

MATERIJALNA IMOVINA	I-VI 2014.	I-VI 2015	Index 14/13
1. Građevinski objekti			
2. Tehnička postrojenja i uređaji	873.203,68		0
3. Uredska oprema		1.976,80	##
4. Kompjutorska oprema		356.913,55	
5. Telefonski aparati			
6. Transportna sredstva			##
7. Uredski namještaj	2.450,00		0
8. Pogonski inventar			
9. Alati		4.498,65	
UKUPNO	875.653,68	363.389,00	41



NETO RADNI KAPITAL

Neto radni kapital, kao razlika tekućih sredstava i tekućih obveza Društva, na dan 30. lipnja 2015. godine iznosi 14.601.209,37 kuna, dok je u istom razdoblju prethodne godine iznosio 18.563.753,19 kuna. Negativan trend rezultat je smanjenja tekućih sredstava Društva i to pozicije kratkotrajnih potraživanja od kupaca.

PRILOG

U prilogu se nalaze temeljna financijska izvješća za tekuću i prethodnu godinu kao i podaci potrebni za sagledavanje poslovanja Društva u prvom polugodištu 2015. godine.

BILANCA na dan 30. lipnja

u kn

	Naziv pozicije	2014.	2015.	Index 3/2
0	1	2	3	4
AKTIVA				
1.	Potraživanja za upisani a neuplaćeni kapital			
2.	Dugotrajna imovina	55.032.910,43	47.124.281,01	86
2.1.	Nematerijalna imovina	219.438,44	192.675,20	88
2.1.1.	Koncesije, patenti, licencije, robne i u služne marke, softver i os	66.911,90	40.148,66	60
2.1.2.	Nematerijalna imovina u pripremi	152.526,54	152.526,54	100
2.2.	Materijalna imovina	54.168.247,32	46.617.152,48	86
2.2.1.	Zemljište	23.099.116,95	23.099.116,95	
2.2.2.	Građevinski objekti	10.278.305,06	8.215.391,42	80
2.2.3.	Postrojenja i oprema	19.683.480,24	14.336.879,33	73
2.2.4.	Alati, pogonski inventar i transportna imovina	321.452,39	179.872,10	56
2.2.5.	Predujmovi za materijalnu imovinu	0,00	0,00	
2.2.6.	Materijalna imovina u pripremi	0,00	0,00	
2.2.7.	Ostala materijalna imovina	785.892,68	785.892,68	100
2.3.	Dugotrajna financijska imovina	628.124,18	314.453,33	50
2.3.1.	Sudjelujući interesi (udjeli)	233.700,00	233.700,00	100
2.3.2.	Ulaganja u vrijednosne papire	1.594,08	1.594,08	100
2.3.3.	Dani zajmovi, depoziti i slično	392.830,10	79.159,25	20
2.4.	Potraživanja	17.100,49	0,00	0
2.4.1.	Potraživanja po osnovi prodaje na kredit	17.100,49	0,00	0
3.	Kratkotrajna imovina (obrotna sredstva)	162.803.528,39	42.241.411,75	26
3.1.	Zalihe	8.325.653,19	8.292.369,56	100
3.1.1.	Sirovine i materijal	7.353.978,83	7.966.140,18	108
3.1.2.	Proizvodnja u tijeku	80.446,35	0,00	0
3.1.3.	Predujmovi za zalihe	891.228,01	326.229,38	
3.1.4.	Dugotrajna imovina namjenjena prodaji	0,00	0,00	
3.2.	Potraživanja	152.411.794,52	33.659.299,18	22
3.2.1.	Potraživanja od povezanih poduzetnika			
3.2.2.	Potraživanja od kupaca	152.170.030,24	33.285.888,59	22
3.2.3.	Potraživanja od zaposlenika i članova poduzetnika	1.200,00	-60,00	
3.2.4.	Potraživanja od države i drugih institucija	138.327,50	122.585,34	89
3.2.5.	Ostala potraživanja	102.236,78	250.885,25	245
3.3.	Kratkotrajna financijska imovina	0,00	0,00	
3.3.1.	Dani zajmovi, depoziti i slično	0,00	0,00	
3.4.	Novac u banci i blagajni	2.066.080,68	289.743,01	14
4.	Plaćeni troškovi budućeg razd. i nedosp.napl. prihoda	0,00	0,00	
UKUPNA AKTIVA		217.836.438,82	89.365.692,76	41
PASIVA				
1.	Kapital i rezerve	55.528.855,01	47.646.442,56	86
1.1.	Temeljni (upisani) kapital	106.168.300,00	106.168.300,00	100
1.2.	Rezerve iz dobiti	0,00	0,00	
1.3.	Revalorizacijske rezerve	23.016.366,39	23.016.366,39	
1.4.1.	Zakonske rezerve	0,00	0,00	
1.4.2.	Rezerve za vlastite dionice	1.337.846,60	1.337.846,60	100
1.4.3.	Vlastite dionice i udjeli (odbitna stavaka)	1.337.846,60	1.337.846,60	100
1.4.4.	Ostale rezerve	0,00	0,00	
1.5.1.	Zadržana dobit	0,00	0,00	
1.5.2.	Preneseni gubitak	66.888.262,95	78.012.916,59	117
1.6.	Dobit poslovne godine	0,00	0,00	
1.7.	Gubitak poslovne godine	6.767.548,43	3.525.307,24	52
2.	Rezerviranja	5.740.820,47	4.950.204,06	86
2.1.	Rezerviranja za mirovine, otpremnine i slične obveze	2.891.026,44	2.569.957,59	89
2.2.	Druga rezerviranja	2.849.794,03	2.380.246,47	
3.	Dugoročne obveze	12.326.988,14	9.128.843,76	74
3.1.	Obveze prema bankama i drugim financijskim institucijama	4.373.192,73	3.235.583,13	
3.2.	Obveze prema dobavljačima	7.942.314,88	5.872.277,99	
3.3.	Ostale dugoročne obveze	11.480,53	20.982,64	183
4.	Kratkoročne obveze	144.200.935,94	27.556.949,99	19
4.1.	Obveze za zajmove, depozite i slično	0,00	0,00	
4.2.	Obveze prema bankama i drugim financijskim institucijama	60.250.011,04	570.929,91	1
4.3.	Obveze za predujmove	148.081,15	116.957,55	79
4.4.	Obveze prema dobavljačima	38.904.900,67	20.308.495,06	52
4.5.	Obveze prema zaposlenicima	1.240.810,07	1.168.787,16	94
4.6.	Obveze za poreze, doprinose i slična davanja	37.761.068,99	2.966.468,27	8
4.8.	Ostale kratkoročne obveze	5.896.064,02	2.425.312,04	41
5.	Odgođeno plaćanje troškova i prihoda budućega razdoblja	38.839,26	83.252,39	214
UKUPNA PASIVA		217.836.438,82	89.365.692,76	41

RAČUN DOBITI I GUBITKA

za razdoblje od 1. siječnja do 30. lipnja

u kn

Redni broj	Naziv pozicije	2014. ostvareno	2015. ostvareno	Index
				3/2
0	1	2	3	4
1.	POSLOVNI PRIHODI	41.621.435,84	33.047.636,66	79
1.1.	Prihod od prodaje usluga tiskanja	38.631.022,51	30.622.953,58	79
	u zemlji	35.232.904,24	30.547.233,62	87
	u inozemstvo	3.398.118,27	75.719,96	2
1.2.	Prihod od prodaje ostalih usluga	561.542,31	480.243,11	86
	Prihod od prodaje usluga - električne energije	509.882,15	477.299,47	94
	Prihod od prodaje usluga (telefon)	20.060,16	2.943,64	15
	Ostalo	31.600,00	0,00	0
1.3.	Prihod od prodaje otpadnog materijala	988.890,53	828.359,70	84
1.4.	Prihod od skladištenja papira	180.670,00	131.880,00	73
1.5.	Prihodi od poslovnog najma	35.532,00	38.712,50	109
1.6.	Prihod od upravljanja i održavanja zgrade	282.288,04	251.319,96	89
1.7.	Ostali prihodi	941.490,45	694.167,81	74
2.	POSLOVNI RASHODI	47.602.184,05	36.500.534,02	77
	Povećanje zaliha nedovršene proizvodnje	80.446,35	0,00	0
	Smanjenje zaliha nedovršene proizvodnje	0,00	22.630,65	
2.1.	RASHODI RAZDOBLJA	47.682.630,40	36.477.903,37	77
2.1.1.	Materijalni troškovi	29.727.316,34	21.514.761,77	72
	Troškovi sirovina i materijala	25.349.163,61	17.712.778,87	70
	Osnovni materijal	18.498.420,80	12.194.013,41	66
	Pomoćni materijal	1.679.330,78	1.552.410,01	92
	Rezervni dijelovi za održavanje i popravak	720.258,20	828.212,64	115
	Energija	4.411.936,26	3.096.416,38	70
	Električna energija	2.550.929,97	1.889.792,30	74
	Plin	838.519,92	825.537,65	98
	Enegrija - grijanje/hlađenje	984.790,54	356.901,75	36
	Gorivo za pogon automobila	37.695,83	24.184,68	64
	Ostalo	39.217,57	41.726,43	106
	Troškovi prodane robe	274.105,47	292.891,00	107
	Nabavna vrijednost prodane robe	0,00	6.497,07	
2.1.2.	Vanjski troškovi (usluge)	4.104.047,26	3.502.594,83	85
	Prijevozne usluge	66.806,63	67.150,00	101
	Telefonski troškovi	94.072,16	27.084,10	29
	Troškovi mobitela	140.099,07	105.423,01	75
	Troškovi interneta	195.135,72	12.600,00	6
	Poštanski troškovi	30.812,20	46.528,19	151
	Usluge grafičke pripreme, tiska i dorade	263.545,80	107.469,53	41
	Tekuće održavanje	1.077.812,19	795.444,44	74
	Iznošenje i odvoz smeća	161.841,88	127.261,06	79
	Odvod i pročišćavanje otpadnih i atmosferskih voda	11.255,42	2.200,00	20
	Troškovi vode	149.257,80	190.229,65	127
	Usluge zaštite okoliša	229.262,70	201.463,17	88
	Ostali troškovi poslovanja	1.684.145,69	1.819.741,68	108
2.1.3.	Troškovi osoblja	10.617.215,80	8.815.633,82	83
2.1.4.	Amortizacija	4.608.354,07	4.061.350,59	88
2.1.5.	Vrijednosno usklađenje dugotrajne imovine	0,00	0,00	
2.1.6.	Vrijednosno usklađenje kratkotrajne imovine	0,00	301.313,38	
2.1.7.	Rezerviranja	0,00	0,00	
	Ostali troškovi poslovanja	2.729.744,19	1.784.843,81	65
	Naknade zaposlenima	121.079,35	129.579,35	107
	Naknada troškova prijevoza na posao i s posla	693.564,85	590.198,55	85
	Komunalna i vodna naknada	1.031.464,56	363.702,89	35
	Ostalo	883.635,43	701.363,02	79
3.	FINANCIJSKI PRIHODI	75.566,29	78.923,10	104
3.1.	Pozitivne tečajne razlike	75.566,29	78.923,10	104
3.2.	Ostalo	0,00	0,00	
4.	FINANCIJSKI RASHODI	862.366,51	151.332,98	18
4.1.	Kamate	151.594,49	0,00	0
4.2.	Negativne tečajne razlike	696.573,74	113.480,11	16
4.3.	Ostalo	14.198,28	37.852,87	267
5.	UKUPNI PRIHODI	41.697.002,13	33.126.559,76	79
6.	UKUPNI RASHODI	48.464.550,56	36.651.867,00	76
7.	DOBIT/GUBITAK	-6.767.548,43	-3.525.307,24	52

NOVČANI TOK
za razdoblje od 1. siječnja do 30. lipnja

u kn

Redni broj	Naziv pozicije	2014.	2015.	Index 3/2
0	1	2	3	4
POSLOVNE AKTIVNOSTI				
1.1.	Novčani primici od kupaca	60.797.901,78	78.782.088,49	130
1.2.	Novčani primici od tantijema, naknada, provizija i sl.			
1.3.	Novčani primici od osiguranja za naknadu šteta			
1.4.	Novčani primici s osnove povrata poreza			
1.5.	Ostali novčani primici	754.879,83	701.843,80	93
1.	UKUPNO NOVČANI PRIMICI	61.552.781,61	79.483.932,29	129
2.1.	Novčani izdaci dobavljačima	38.262.645,34	27.815.122,67	73
2.2.	Novčani izdaci za zaposlene	9.776.831,09	7.999.515,89	82
2.3.	Novčani izdaci za osiguranje za naknade šteta			
2.4.	Novčani izdaci za kamate	3.027.493,53	578.177,26	19
2.5.	Novčani izdaci za poreze	76.470,60	51.851,30	68
2.6.	Ostali novčani izdaci	10.774.722,99	43.223.705,35	401
2.	UKUPNO NOVČANI IZDACI	61.918.163,55	79.668.372,47	129
3.	NETO POVEĆANJE NOVČANOG TIJEKA OD POSLOVNIH AKTIVNOSTI			
4.	NETO SMANJENJE NOVČANOG TIJEKA OD POSLOVNIH AKTIVNOSTI	365.381,94	184.440,18	
INVESTICIJSKE AKTIVNOSTI				
5.1.	Novčani izdaci za kupnju dugotrajne materijalne i nematerijalne imovine	64.863,93	553.071,25	853
5.2.	Ostali novčani izdaci od investicijskih aktivnosti			
5.	UKUPNO NOVČANI IZDACI	64.863,93	553.071,25	853
6.	NETO POVEĆANJE NOVČANOG TIJEKA OD INVESTICIJSKIH AKTIVNOSTI			
7.	NETO SMANJENJE NOVČANOG TIJEKA OD INVESTICIJSKIH AKTIVNOSTI	64.863,93	553.071,25	853
FINANCIJSKE AKTIVNOSTI				
8.1.	Novčani primici od glavnice kredita, zadužnica, pozajmica i	10.500,00	0,00	0
8.2.	Ostali primici od financijskih aktivnosti	1.511.758,94	27.420,11	2
8.	UKUPNO NOVČANI PRIMICI	1.522.258,94	27.420,11	2
9.1.	Novčani izdaci za otplatu glavnice kredita i obveznica			
9.2.	Novčani izdaci za otkup vlastitih dionica			
9.3.	Ostali novčani izdaci od financijskih aktivnosti			
9.	UKUPNO NOVČANI IZDACI	0,00	0,00	
10.	NETO POVEĆANJE NOVČANOG TIJEKA OD FINANCIJSKIH AKTIVNOSTI	1.522.258,94	27.420,11	2
11.	NETO SMANJENJE NOVČANOG TIJEKA OD FINANCIJSKIH AKTIVNOSTI			
12.	Ukupno povećanje novčanog tijeka	1.092.013,07	0,00	
13.	Ukupno smanjenje novčanog tijeka	0,00	710.091,32	
14.	Novac i novčani ekvivalenti na početku razdoblja	974.067,61	999.834,33	103
15.	Povećanje novca i novčanih ekvivalenata	1.092.013,07	0,00	
16.	Smanjenje novca i novčanih ekvivalenata	0,00	710.091,32	
17.	Novac i novčani ekvivalenti na kraju razdoblja	2.066.080,68	289.743,01	14

IZVJEŠĆE O TEKUĆIM SREDSTVIMA I TEKUĆIM OBVEZAMA
na dan 30.06.

u kn

Opis	2014.	2015.	Index 2/1
0	1	2	3
TEKUĆA SREDSTVA			
Zalihe	8.325.653,19	8.292.369,56	100
- sirovine i materijal	7.353.978,83	7.966.140,18	108
- proizvodnja u tijeku	80.446,35	0,00	
- predujmovi za zalihe	891.228,01	326.229,38	37
- dugotrajna imovina namjenjena prodaji			
Potraživanja	152.411.794,52	33.659.299,18	22
- od kupaca	152.170.030,24	33.285.888,59	22
- od zaposlenika i članova poduzetnika	1.200,00	-60,00	-5
- od države i drugih institucija	138.327,50	122.585,34	89
- ostala potraživanja	102.236,78	250.885,25	245
Financijska imovina	0,00	0,00	
Dani zajmovi, depoziti i slično	0,00	0,00	
Novac u banci i blagajni	2.066.080,68	289.743,01	14
UKUPNO TEKUĆA SREDSTVA	162.803.528,39	42.241.411,75	26
TEKUĆE OBVEZE			
- prema bankama i dr. fin. institucijama	60.250.011,04	570.929,91	1
- za predujmove	148.081,15	116.957,55	79
- prema dobavljačima	38.904.900,67	20.308.495,06	52
- prema zaposlenicima	1.240.810,07	1.168.787,16	94
- za poreze, doprinose i slična davanja	37.761.068,99	2.966.468,27	8
- ostale kratkoročne obveze	5.896.064,02	2.425.312,04	41
- odgođeno plać. troškova i prihoda budućeg razdoblja	38.839,26	83.252,39	214
UKUPNE TEKUĆE OBVEZE	144.239.775,20	27.640.202,38	19
NETO RADNI KAPITAL	18.563.753,19	14.601.209,37	79

**PREGLED STANJA OBVEZA PREMA DOBAVLJAČIMA I
POTRAŽIVANJA OD KUPACA
na dan 30.06.**

u kn

Opis	2014.	2015.	Index 2/1
0	1	2	3
Obveze prema dobavljačima	46.818.892,26	20.308.495,06	43
- Dobavljači u zemlji	42.397.488,22	20.156.502,46	48
- Dobavljači iz inozemstva	4.421.404,04	151.992,60	3
Dospjele obveze	34.154.361,91	16.978.053,87	50
- Dobavljači u zemlji	33.963.431,65	16.826.061,27	50
- Dobavljači iz inozemstva	190.930,26	151.992,60	80
Obveze za investicije	0,00	0,00	
- Dobavljači u zemlji	0,00	0,00	0
- Dobavljači iz inozemstva	0,00	0,00	0
Dospjele obveze	0,00	0,00	
- Dobavljači u zemlji	0,00	0,00	
- Dobavljači iz inozemstva	0,00	0,00	
UKUPNE OBVEZE	46.818.892,26	20.308.495,06	43
- U zemlji	42.397.488,22	20.156.502,46	48
- U inozemstvu	4.421.404,04	151.992,60	3
UKUPNO DOSPJELE OBVEZE	34.154.361,91	16.978.053,87	50
- U zemlji	33.963.431,65	16.832.999,27	50
- U inozemstvu	190.930,26	151.992,60	80
Obveze prema državnom proračunu - PDV	23.140.247,72	2.345.069,23	10
Dospjele obveze prema državnom proračunu - PDV	20.004.437,42	1.709.838,67	9
POTRAŽIVANJA OD KUPACA	152.170.030,74	33.285.888,59	22
- Kupci u zemlji	149.672.372,74	32.777.383,90	22
- Kupci iz inozemstva	2.497.658,00	508.504,69	20
Dospjela potraživanja	138.641.565,40	22.685.534,57	16
- Kupci u zemlji	136.790.429,96	22.283.434,67	15
- Kupci iz inozemstva	1.851.135,44	402.099,90	16
Potraživanja od državnog proračuna	61.118,24	61.118,24	100
Dospjela potraživanja od državnog proračuna	0,00	0,00	

PREGLED STANJA OBVEZA I POTRAŽIVANJA PO KREDITIMA
na dan 30.06.

u kn

Opis	2014.	2015.	Index 2/1
0	1	2	3
UKUPNE OBVEZE PO KREDITIMA			
Domaće banke i finansijske institucije	64.623.203,77	3.806.513,04	6
- kratkoročni krediti	60.250.011,04	570.929,91	1
- dugoročni krediti	4.373.192,73	3.235.583,13	74
DOSPJELE OBVEZE PO KREDITIMA			
Domaće banke i finansijske institucije			
- kratkoročni krediti	60.250.011,04	570.929,91	0,95
- dugoročni krediti			
UKUPNA POTRAŽIVANJA PO KREDITIMA			
Plasmani (tuzemni i inozemni)	409.930,59	79.159,25	19
- kratkoročni krediti			
- dugoročni krediti	409.930,59	79.159,25	19
DOSPJELA POTRAŽIVANJA PO KREDITIMA			
Plasmani (tuzemni i inozemni)			
- kratkoročni krediti			
- dugoročni krediti	409.930,59	79.159,25	19

POKAZATELJI USPJEŠNOSTI POSLOVANJA

na dan 30.06.

I. Pokazatelji likvidnosti

Koeficijent trenutne likvidnosti (KTrL)

(u 000 kn)

OPIS	2014.	2015.	Index 2015/2014
Novac	2.066	290	14
Kratkoročne obveze	144.201	27.557	19
KTrL	0,014	0,011	73

Koeficijent ubrzane likvidnosti (KUL)

(u 000 kn)

OPIS	2014.	2015.	Index 2015/2014
Novac i kratkotrajna potraživanja	152.414	33.660	22
Kratkoročne obveze	144.201	27.557	19
KUL (standard ≥ 1)	1,06	1,22	116

Koeficijent tekuće likvidnosti (KTL)

(u 000 kn)

OPIS	2014.	2015.	Index 2015/2014
Kratkotrajna imovina	162.804	42.241	26
Kratkoročne obveze	144.201	27.557	19
KTL (standard ≥ 2)	1,13	1,53	136

Koeficijent financijske stabilnosti (KFS)

(u 000 kn)

OPIS	2014.	2015.	Index 2015/2014
Dugotrajna imovina	56.371	48.462	86
Kapital i rezerve i dugoročne obveze	69.194	58.113	84
KFS (standard ≤ 1)	0,81	0,83	102

II. Pokazatelji zaduženosti

Koeficijent zaduženosti (KZ)

(u 000 kn)

OPIS	2014.	2015.	Index 2015/2014
Ukupne obveze	156.528	36.686	23
Ukupna imovina	217.836	89.366	41
KZ	0,72	0,41	57

Koeficijent vlastitog financiranja (KVF)

(u 000 kn)

OPIS	2014.	2015.	Index 2015/2014
Kapital i rezerve	56.867	48.984	86
Ukupna imovina	217.836	89.366	41
KVF	0,26	0,55	210

Koeficijent financiranja (KF)*(u 000 kn)*

OPIS	2014.	2015.	Index 2015/2014
Ukupne obveze	156.528	36.686	23
Kapital i rezerve	56.867	48.984	86
KF (standard ≤ 2)	2,75	0,75	27

III. Pokazatelji aktivnosti**Koeficijent obrtaja ukupne imovine (KOui)***(u 000 kn)*

OPIS	2014.	2015.	Index 2015/2014
Ukupni prihodi	41.697	33.127	79
Ukupna imovina	217.836	89.366	41
KOui	0,19	0,37	194

Koeficijent obrtaja kratkotrajne imovine (KOKi)*(u 000 kn)*

OPIS	2014.	2015.	Index 2015/2014
Ukupni prihodi	41.697	33.127	79
Kratkotrajna imovina	162.804	42.241	26
KOKi	0,26	0,78	306

Koeficijent obrtaja potraživanja (KOp)*(u 000 kn)*

OPIS	2014.	2015.	Index 2015/2014
Ukupni prihodi	41.697	33.127	79
Potraživanja	152.429	33.659	22
KOp	0,27	0,98	360

Ekonomičnost ukupnog poslovanja (Eu)*(u 000 kn)*

OPIS	2014.	2015.	Index 2015/2014
Ukupni prihodi	41.697	33.127	79
Ukupni rashodi	48.465	36.652	76
Eu	0,86	0,90	105

IV. Pokazatelji rentabilnosti i ostali**Rentabilnost ukupne imovine (ROA)***(u 000 kn)*

OPIS	2014.	2015.	Index 2015/2014
Dobit/gubitak nakon oporezivanja + kamate	-6.615,95	-3.525,31	53
Ukupna imovina	217.836	89.366	41
ROA	-0,03	-0,04	130

Rentabilnost dioničkog kapitala (ROE)*(u 000 kn)*

OPIS	2014.	2015.	Index 2015/2014
Dobit/gubitak nakon oporezivanja	-6.768	-3.525	52
Kapital i rezerve	56.867	48.984	86
ROE	-0,12	-3,78	3.176

Knjigovodstvena vrijednost dionice (BVPS)*(u kn)*

OPIS	2014.	2015.	Index 2015/2014
Kapital i rezerve	56.867	48.984	86
Broj dionica	1.061.683	1.061.683	100
BVPS	0,05	0,05	86

Operativna dobit (EBIT)*(u 000 kn)*

OPIS	2014.	2015.	Index 2015/2014
Poslovni prihodi	41.343	33.048	80
Poslovni rashodi	47.591	36.489	77
EBIT	-6.248,30	-3.441,14	55

Struktura radnika prema organizaciji na dan 30. lipanj 2015.

Radna jedinica	2014.		2015.	
	Broj zaposlenika	Postotak udjela %	Broj zaposlenika	Postotak udjela %
0	1	2	3	4
Uprava	3	1,15	3	1,29
Zajedničke službe - pravna i ljudski resursi	7	2,68	7	3,02
Zajedničke službe - financije, kontroling i računovodstvo	8	3,07	8	3,45
Zajedničke službe - korporativna sigurnost	21	8,05	12	5,17
Prodaja, marketing i nabava	22	8,43	17	7,33
Proizvodnja	1	0,38	2	0,86
Proizvodnja - priprema proizvodnje	24	9,20	23	9,91
Proizvodnja - novinski tisak	41	15,71	33	14,22
Proizvodnja - revijalni tisak	35	13,41	31	13,36
Proizvodnja - tisak iz arka i ambalaža	11	4,21	11	4,74
Proizvodnja - dorada i pakiranje	71	27,20	65	28,02
Proizvodnja - elektromehaničko održavanje	17	6,51	20	8,62
Ukupno VJESNIK d.d.	261	100,00	232	100,00

ZAPOSLENI PO STRUČNOJ SPREMI

Stručna sprema	Stanje na dan 30.06.2014.	Stanje na dan 30.06.2015.	Index
1	2	3	4(3/2)
DR			
MR	3	3	100
VSS	16	14	88
VŠS	17	14	82
SSS	161	144	89
NSS	32	28	88
VKV	16	13	81
KV	13	13	100
PKV	2	2	100
NKV	1	1	100
Ukupno	261	232	89

Na temelju članka 407. do 410. Zakona o tržištu kapitala (NN br. 88/08) Uprava Društva Vjesnik d.d. daje

IZJAVU

Skraćeni set privremenih, nerevidiranih i nekonsolidiranih financijskih izvještaja Društva Vjesnik d.d. za razdoblje od 01.01.2015. godine do 30.06.2015. godine sastavljen je u skladu sa Zakonom o računovodstvu, Međunarodnim standardima financijskog izvještavanja (MSFI) i Međunarodnim računovodstvenim standardima (MRS) te daje cjelovit i istinit pregled imovine i obveza te rezultata poslovanja, uz kratki osvrt na razloge iskazanih podataka.

Predsjednik Uprave
Vjećeslav Maleš, mr.sc.