

GODIŠNJI IZVJEŠTAJ
za razdoblje od 1. siječnja do 31. prosinca 2015.
(revidirani izvještaji)

Zagreb, 26. travnja 2016.

SADRŽAJ

- a) Izvješće Uprave**
- b) Revidirani godišnji financijski izvještaji**
 - I. Bilanca**
 - II. Račun dobiti i gubitka**
 - III. Izvještaj o novčanom tijeku**
 - IV. Izvještaj o promjenama kapitala**
 - V. Bilješke**
- c) Mišljenje ovlaštenog revizora**
- d) Izjava osobe odgovorne za sastavljanje financijskih izvještaja**

IZVJEŠĆE UPRAVE O POSLOVANJU I STANJU DRUŠTVA ZA 2015. GODINU

Poslovanje društva Vjesnik d.d u 2015. godini obilježio je nastavak nepovoljnih tržišnih uvjeta i negativnih trendova iz prethodne godine. Efekti negativnih kretanja ogledaju se u: padu prihoda s naslova smanjenja obima posla, smanjenju naklada, formata i opsega tiskovina, povećanju zahtjeva za tiskanjem na jeftinijim papirima, povećanju kapaciteta tiskarskih usluga te, zbog nelikvidnosti, skupljoj cijeni repromaterijala (papir, boja, ploče).

Društvo Vjesnik d.d. je poslovnu 2015. godinu završilo sa gubitkom od 12,91 milijuna kuna. U odnosu na prethodnu godinu, kada je ostvareno 16,23 milijuna kuna gubitka, rezultat poslovanja je povoljniji obzirom na činjenicu da je gubitak smanjen za 20%.

2015. godina još je jedna godina u kojoj je Vjesnik, usprkos provođenju svih mjera štednje i racionalizacije poslovanja, uslijed drastičnog pada prihoda od prodaje usluga tiskanja, ostvario negativan poslovni rezultat.

U 2015. godini su ostvareni ukupni prihodi Vjesnika d.d. u iznosu od 65.754.804,61 kunu te su smanjeni za 18% u odnosu na ukupne prihode Društva ostvarene u prethodnoj godini. Poslovni prihodi iznose 65.564.737,79 kuna i čine 99,7% ukupnih prihoda, dok je udio financijskih prihoda u ukupnom prihodu Društva neznatan.

Ukupni rashodi u 2015. godini iznose 78.668.211,08 kuna i bilježe smanjenje u odnosu na prethodnu godinu od 19%. Poslovni rashodi, koji čine 99,52% ukupnih rashoda Društva, smanjeni su za 16.578.533,03 kune ili 17%, dok su financijski rashodi manji za 78% u odnosu na rashode ostvarene u 2014. godini.

Troškovi osoblja su u 2015. godini smanjeni u odnosu na prethodnu godinu za 7%.

Amortizacija dugotrajne imovine iznosi 8,06 milijuna kuna i smanjena je za 10% u odnosu na amortizaciju obračunatu u 2014. godini.

Financijski rashodi su manji za 78% u odnosu na financijske rashode Društva ostvarene u 2014. godini.

Smanjenje ukupnog prihoda od 18%, uz smanjenje ukupnih rashoda Društva za 19%, rezultirao je u 2015. godini gubitkom od 12.913.406,47 kuna.

Dugotrajna imovina društva na dan bilance iznosi 42.971.638,03 kune i čini 59,37% ukupne aktive Društva, a kratkotrajna 29.337.975,90 kuna ili 40,54% ukupne aktive Društva.

Kratkotrajna potraživanja čine 29,56% aktive i iznose 21.396.947,34 kune.

Temeljni kapital iskazan je u nominalnoj vrijednosti od 106.168.300,00 kuna i podijeljen je na 1.061.683 redovnih dionica nominalne vrijednosti 100,00 kuna.

Kapital i rezerve na dan bilance iznose 38.258.343,33 kune.

Dugoročne obveze na dan 31.12.2015. godine su 5.926.342,34 kune, a kratkoročne obveze su 18.066.004,24 kune i smanjene su za 72%.

U 2015. godini u dugotrajnu materijalnu imovinu investirano je ukupno 520.349,50 kuna.

Prosječan broj zaposlenih na bazi sati rada u razdoblju od 1. siječnja do 31. prosinca 2015. godine iznosio je 221, što je smanjenje za 11 % u odnosu na broj zaposlenih u prethodnoj godini.

Prosječan broj zaposlenih na bazi stanja krajem mjeseca iznosio je za obračunsko razdoblje 232, što je smanjenje od 10% u odnosu na broj zaposlenih na bazi stanja krajem mjeseca u 2014. godini.

U 2015. godini smanjen je prosječan broj zaposlenih za 26, a troškovi osoblja smanjeni su za 7 % .

Tijekom 2015. godine provedeno je restrukturiranje Društva u smislu smanjivanja broja zaposlenih i provođenja mjera opće racionalizacije u svim segmentima poslovanja.

U 2016. godini očekuje se provođenje daljnjih mjera racionalizacije poslovanja, čiji je očekivani rezultat financijska konsolidacija i restrukturiranje Društva, što će omogućiti stabilizaciju cjelokupnog poslovanja.

Uprava Društva
Predsjednik Uprave
Vjećeslav Maleš, mr.sc.

Prilog 1.

Razdoblje izvještavanja:

1.1.2015

do

31.12.2015

Godišnji financijski izvještaj poduzetnika GFI-POD

Matični broj (MB): 01453157

Matični broj subjekta (MBS): 080304753

Osobni identifikacijski broj (OIB): 83180487843

Tvrtka izdavateljca: Vjesnik d.d. TISKARSKO IZDAVAČE DJELATNOSTI

Poštanski broj i mjesto: 10000 ZAGREB

Ulica i kućni broj: SLAVONSKA AVENIJA 4

Adresa e-pošte: uprava@vjesnik.hr

Internet adresa: www.tiskara.vjesnik.hr

Šifra i naziv općine/grada: 133 Zagreb

Šifra i naziv županije: 21 Grad Zagreb

Broj zaposlenih: 229

(krajem godine)

Konsolidirani izvještaj: NE

Šifra NKD-a: 1811

Tvrtke subjekata konsolidacije (prema MSFI):

Sjedište:

MB:

Knjigovodstveni servis:

Osoba za kontakt: Rastić Mislav

(unosi se samo prezime i ime osobe za kontakt)

Telefon: 016161530

Telefaks:

Adresa e-pošte: racunovodstvo@vjesnik.hr

Prezime i ime: Vječeslav Maleš, mr.sc.

(osoba ovlaštene za zastupanje)

Dokumentacija za objavu:

1. Revidirani godišnji financijski izvještaji s revizorskim izvješćem s revizorskim izvješćem
2. Izvještaj posloводства
3. Izjava osoba odgovornih za sastavljanje godišnjeg izvještaja, u PDF formatu
4. Odluka nadležnog tijela (prijedlog) o utvrđivanju godišnjih financijskih izvještaja
5. Odluka o prijedlogu raspodjele dobiti ili pokriću gubitka

M.P.

(potpis osobe ovlaštene za zastupanje)

BILANCA
stanje na dan 31.12.2015.

Obveznik: <u>Vjesnik d.d</u>			
Naziv pozicije	AOP oznaka	Prethodna godina (neto)	Tekuća godina (neto)
1	2	3	4
A) POTRAŽIVANJA ZA UPISANI A NEUPLAĆENI KAPITAL	001		
B) DUGOTRAJNA IMOVINA (003+010+020+029+033)	002	50.849.619	42.971.638
I. NEMATERIJALNA IMOVINA (004 do 009)	003	206.057	179.294
1. Izdaci za razvoj	004		
2. Koncesije, patenti, licencije, robne i uslužne marke, softver i ostala prava	005	53.530	26.767
3. Goodwill	006		
4. Predujmovi za nabavu nematerijalne imovine	007		
5. Nematerijalna imovina u pripremi	008	152.527	152.527
6. Ostala nematerijalna imovina	009		
II. MATERIJALNA IMOVINA (011 do 019)	010	50.301.732	42.489.216
1. Zemljište	011	23.099.117	23.099.117
2. Građevinski objekti	012	9.246.848	7.183.935
3. Postrojenja i oprema	013	16.936.815	11.360.074
4. Alati, pogonski inventar i transportna imovina	014	233.060	325.707
5. Biološka imovina	015		
6. Predujmovi za materijalnu imovinu	016		
7. Materijalna imovina u pripremi	017		
8. Ostala materijalna imovina	018	785.893	520.383
9. Ulaganje u nekretnine	019		
III. DUGOTRAJNA FINACIJSKA IMOVINA (021 do 028)	020	325.438	303.129
1. Udjeli (dionice) kod povezanih poduzetnika	021		
2. Dani zajmovi povezanim poduzetnicima	022		
3. Sudjelujući interesi (udjeli)	023	233.700	233.700
4. Zajmovi dani poduzetnicima u kojima postoje sudjelujući interesi	024		
5. Ulaganja u vrijednosne papire	025	1.594	1.594
6. Dani zajmovi, depoziti i slično	026	90.144	67.835
7. Ostala dugotrajna financijska imovina	027		
8. Ulaganja koja se obračunavaju metodom udjela	028		
IV. POTRAŽIVANJA (030 do 032)	029	16.392	0
1. Potraživanja od povezanih poduzetnika	030		
2. Potraživanja po osnovi prodaje na kredit	031	16.392	0
3. Ostala potraživanja	032		
V. ODGOĐENA POREZNA IMOVINA	033		
C) KRATKOTRAJNA IMOVINA (035+043+050+058)	034	78.589.931	29.337.976
I. ZALIHE (036 do 042)	035	6.513.352	7.464.236
1. Sirovine i materijal	036	6.014.457	7.101.821
2. Proizvodnja u tijeku	037	22.631	0
3. Gotovi proizvodi	038		
4. Trgovačka roba	039		
5. Predujmovi za zalihe	040	476.265	362.415
6. Dugotrajna imovina namijenjena prodaji	041		
7. Biološka imovina	042		
II. POTRAŽIVANJA (044 do 049)	043	71.076.744	21.396.947
1. Potraživanja od povezanih poduzetnika	044		
2. Potraživanja od kupaca	045	70.906.022	21.252.202
3. Potraživanja od sudjelujućih poduzetnika	046		
4. Potraživanja od zaposlenika i članova poduzetnika	047	3.000	0
5. Potraživanja od države i drugih institucija	048	166.837	144.746
6. Ostala potraživanja	049	885	0
III. KRATKOTRAJNA FINACIJSKA IMOVINA (051 do 057)	050	0	0
1. Udjeli (dionice) kod povezanih poduzetnika	051		
2. Dani zajmovi povezanim poduzetnicima	052		
3. Sudjelujući interesi (udjeli)	053		
4. Zajmovi dani poduzetnicima u kojima postoje sudjelujući interesi	054		
5. Ulaganja u vrijednosne papire	055		
6. Dani zajmovi, depoziti i slično	056		
7. Ostala financijska imovina	057		
IV. NOVAC U BANCIMA I BLAGAJNAMA	058	999.834	476.793
D) PLAĆENI TROŠKOVI BUDUĆEG RAZDOBLJA I OBRAČUNATI PRIHODI	059	51.664	65.845
E) UKUPNO AKTIVA (001+002+034+059)	060	129.491.214	72.375.459
F) IZVANBILANČNI ZAPISI	061		

PASIVA			
A) KAPITAL I REZERVE (063+064+065+071+072+075+078)	062	50.688.744	38.258.343
I. TEMELJNI (UPISANI) KAPITAL	063	106.168.300	106.168.300
II. KAPITALNE REZERVE	064		
III. REZERVE IZ DOBITI (066+067-068+069+070)	065	0	0
1. Zakonske rezerve	066		
2. Rezerve za vlastite dionice	067	1.337.847	1.337.847
3. Vlastite dionice i udjeli (odbitna stavka)	068	1.337.847	1.337.847
4. Statutarne rezerve	069		
5. Ostale rezerve	070		
IV. REVALORIZACIJSKE REZERVE	071	23.016.366	23.016.366
V. ZADRŽANA DOBIT ILI PRENESENI GUBITAK (073-074)	072	-62.262.100	-78.012.917
1. Zadržana dobit	073		
2. Preneseni gubitak	074	62.262.100	78.012.917
VI. DOBIT ILI GUBITAK POSLOVNE GODINE (076-077)	075	-16.233.823	-12.913.406
1. Dobit poslovne godine	076		
2. Gubitak poslovne godine	077	16.233.823	12.913.406
VII. MANJINSKI INTERES	078		
B) REZERVIRANJA (080 do 082)	079	5.175.332	10.031.324
1. Rezerviranja za mirovine, otpremnine i slične obveze	080	2.795.086	2.657.457
2. Rezerviranja za porezne obveze	081		
3. Druga rezerviranja	082	2.380.246	7.373.867
C) DUGOROČNE OBVEZE (084 do 092)	083	9.172.824	5.926.342
1. Obveze prema povezanim poduzetnicima	084		
2. Obveze za zajmove, depozite i slično	085		
3. Obveze prema bankama i drugim financijskim institucijama	086	3.260.581	2.104.432
4. Obveze za predujmove	087		
5. Obveze prema dobavljačima	088	5.901.262	3.811.908
6. Obveze po vrijednosnim papirima	089		
7. Obveze prema poduzetnicima u kojima postoje sudjelujući interesi	090		
8. Ostale dugoročne obveze	091	10.981	10.002
9. Odgođena porezna obveza	092		
D) KRATKOROČNE OBVEZE (094 do 105)	093	64.393.389	18.066.004
1. Obveze prema povezanim poduzetnicima	094		
2. Obveze za zajmove, depozite i slično	095		
3. Obveze prema bankama i drugim financijskim institucijama	096	20.415.473	1.147.872
4. Obveze za predujmove	097	132.725	44.872
5. Obveze prema dobavljačima	098	38.579.585	12.138.535
6. Obveze po vrijednosnim papirima	099	0	0
7. Obveze prema poduzetnicima u kojima postoje sudjelujući interesi	100		
8. Obveze prema zaposlenicima	101	1.031.731	1.141.826
9. Obveze za poreze, doprinose i slična davanja	102	2.131.116	1.701.327
10. Obveze s osnove udjela u rezultatu	103	0	0
11. Obveze po osnovi dugotrajne imovine namijenjene prodaji	104		
12. Ostale kratkoročne obveze	105	2.102.758	1.891.571
E) ODGOĐENO PLAĆANJE TROŠKOVA I PRIHOD BUDUĆEGA RAZDOBLJA	106	60.925	93.445
F) UKUPNO – PASIVA (062+079+083+093+106)	107	129.491.214	72.375.459
G) IZVANBILANČNI ZAPISI	108		
DODATAK BILANCI (popunjavanje poduzetnik koji sastavlja konsolidirani godišnji financijski izvještaj)			
A) KAPITAL I REZERVE			
1. Pripisano imateljima kapitala matice	109		
2. Pripisano manjinskom interesu	110		

Napomena 1.: Dodatak bilanci popunjavaju poduzetnici koji sastavljaju konsolidirane godišnje financijske izvještaje.

RAČUN DOBITI I GUBITKA
u razdoblju 01.01.2015. do 31.12.2015.

Obveznik: <u>Vjesnik d.d.</u>			
Naziv pozicije	AOP oznaka	Prethodna godina	Tekuća godina
1	2	3	4
I. POSLOVNI PRIHODI (112+113)	111	79.858.066	65.564.738
1. Prihodi od prodaje	112	78.042.202	63.759.680
2. Ostali poslovni prihodi	113	1.815.864	1.805.058
II. POSLOVNI RASHODI (115+116+120+124+125+126+129+130)	114	94.872.437	78.293.904
1. Promjene vrijednosti zaliha proizvodnje u tijeku i gotovih proizvoda	115	-22.631	22.631
2. Materijalni troškovi (117 do 119)	116	55.294.881	41.455.882
a) Troškovi sirovina i materijala	117	46.883.176	34.181.413
b) Troškovi prodane robe	118	574.848	654.124
c) Ostali vanjski troškovi	119	7.836.857	6.620.345
3. Troškovi osoblja (121 do 123)	120	19.376.585	17.996.745
a) Neto plaće i nadnice	121	12.269.652	11.557.560
b) Troškovi poreza i doprinosa iz plaća	122	4.324.306	3.789.998
c) Doprinosi na plaće	123	2.782.626	2.649.186
4. Amortizacija	124	9.024.393	8.091.430
5. Ostali troškovi	125	5.497.375	4.909.035
6. Vrijednosno usklađivanje (127+128)	126	4.944.813	695.588
a) dugotrajne imovine (osim financijske imovine)	127	290.117	0
b) kratkotrajne imovine (osim financijske imovine)	128	4.654.695	695.588
7. Rezerviranja	129	680.246	5.093.332
8. Ostali poslovni rashodi	130	76.775	29.261
III. FINANCIJSKI PRIHODI (132 do 136)	131	513.330	190.066
1. Kamate, tečajne razlike, dividende i slični prihodi iz odnosa s	132		
2. Kamate, tečajne razlike, dividende, slični prihodi iz odnosa s	133	513.330	190.066
3. Dio prihoda od pridruženih poduzetnika i sudjelujućih interesa	134		
4. Nerealizirani dobiti (prihodi) od financijske imovine	135		
5. Ostali financijski prihodi	136		
IV. FINANCIJSKI RASHODI (138 do 141)	137	1.732.782	374.306
1. Kamate, tečajne razlike i drugi rashodi s povezanim poduzetnicima	138		
2. Kamate, tečajne razlike i drugi rashodi iz odnosa s nepovezanim	139	1.732.782	374.306
3. Nerealizirani gubici (rashodi) od financijske imovine	140		
4. Ostali financijski rashodi	141		
V. UDIO U DOBITI OD PRIDRUŽENIH PODUZETNIKA	142		
VI. UDIO U GUBITKU OD PRIDRUŽENIH PODUZETNIKA	143		
VII. IZVANREDNI - OSTALI PRIHODI	144		
VIII. IZVANREDNI - OSTALI RASHODI	145		
IX. UKUPNI PRIHODI (111+131+142 + 144)	146	80.371.396	65.754.804
X. UKUPNI RASHODI (114+137+143 + 145)	147	96.605.219	78.668.210
XI. DOBIT ILI GUBITAK PRIJE OPOREZIVANJA (146-147)	148	-16.233.823	-12.913.406
1. Dobit prije oporezivanja (146-147)	149	0	0
2. Gubitak prije oporezivanja (147-146)	150	16.233.823	12.913.406
XII. POREZ NA DOBIT	151		
XIII. DOBIT ILI GUBITAK RAZDOBLJA (148-151)	152	-16.233.823	-12.913.406
1. Dobit razdoblja (149-151)	153	0	0
2. Gubitak razdoblja (151-148)	154	16.233.823	12.913.406

DODATAK RDG-u (popunjavanje poduzetnik koji sastavlja konsolidirani godišnji financijski izvještaj)			
XIV. DOBIT ILI GUBITAK RAZDOBLJA			
1. Pripisana imateljima kapitala matice	155		
2. Pripisana manjinskom interesu	156		
IZVJEŠTAJ O OSTALOJ SVEOBUHVAATNOJ DOBITI (popunjavanje poduzetnik obveznik primjene MSFI-a)			
I. DOBIT ILI GUBITAK RAZDOBLJA (= 152)	157		
II. OSTALA SVEOBUHVAATNA DOBIT/GUBITAK PRIJE POREZA (159 do 165)	158	0	0
1. Tečajne razlike iz preračuna inozemnog poslovanja	159		
2. Promjene revalorizacijskih rezervi dugotrajne materijalne i	160		
3. Dobit ili gubitak s osnove ponovnog vrednovanja financijske	161		
4. Dobit ili gubitak s osnove učinkovite zaštite novčanog toka	162		
5. Dobit ili gubitak s osnove učinkovite zaštite neto ulaganja u inozemstvu	163		
6. Udio u ostaloj sveobuhvatnoj dobiti/gubitku pridruženih poduzetnika	164		
7. Aktuarski dobici/gubici po planovima definiranih primanja	165		
III. POREZ NA OSTALU SVEOBUHVAATNU DOBIT RAZDOBLJA	166		
IV. NETO OSTALA SVEOBUHVAATNA DOBIT ILI GUBITAK	167	0	0
V. SVEOBUHVAATNA DOBIT ILI GUBITAK RAZDOBLJA (157+167)	168	0	0
DODATAK Izvještaju o ostaloj sveobuhvatnoj dobiti (popunjavanje poduzetnik koji sastavlja konsolidirani godišnji financijski			
VI. SVEOBUHVAATNA DOBIT ILI GUBITAK RAZDOBLJA			
1. Pripisana imateljima kapitala matice	169		
2. Pripisana manjinskom interesu	170		

IZVJEŠTAJ O NOVČANOM TIJEKU - Indirektna metoda
u razdoblju _____. do _____.

Obveznik: _____			
Naziv pozicije	AOP oznaka	Prethodna godina	Tekuća godina
1	2	3	4
NOVČANI TIJEK OD POSLOVNIH AKTIVNOSTI			
1. Dobit prije poreza	001		
2. Amortizacija	002		
3. Povećanje kratkoročnih obveza	003		
4. Smanjenje kratkotrajnih potraživanja	004		
5. Smanjenje zaliha	005		
6. Ostalo povećanje novčanog tijeka	006		
I. Ukupno povećanje novčanog tijeka od poslovnih aktivnosti (001 do 006)	007	0	0
1. Smanjenje kratkoročnih obveza	008		
2. Povećanje kratkotrajnih potraživanja	009		
3. Povećanje zaliha	010		
4. Ostalo smanjenje novčanog tijeka	011		
II. Ukupno smanjenje novčanog tijeka od poslovnih aktivnosti (008 do 011)	012	0	0
A1) NETO POVEĆANJE NOVČANOG TIJEKA OD POSLOVNIH	013	0	0
A2) NETO SMANJENJE NOVČANOG TIJEKA OD POSLOVNIH	014	0	0
NOVČANI TIJEK OD INVESTICIJSKIH AKTIVNOSTI			
1. Novčani primici od prodaje dugotrajne materijalne i nematerijalne imovine	015		
2. Novčani primici od prodaje vlasničkih i dužničkih instrumenata	016		
3. Novčani primici od kamata	017		
4. Novčani primici od dividendi	018		
5. Ostali novčani primici od investicijskih aktivnosti	019		
III. Ukupno novčani primici od investicijskih aktivnosti (015 do 019)	020	0	0
1. Novčani izdaci za kupnju dugotrajne materijalne i nematerijalne imovine	021		
2. Novčani izdaci za stjecanje vlasničkih i dužničkih financijskih instrumenata	022		
3. Ostali novčani izdaci od investicijskih aktivnosti	023		
IV. Ukupno novčani izdaci od investicijskih aktivnosti (021 do 023)	024	0	0
B1) NETO POVEĆANJE NOVČANOG TIJEKA OD INVESTICIJSKIH	025	0	0
B2) NETO SMANJENJE NOVČANOG TIJEKA OD INVESTICIJSKIH	026	0	0
NOVČANI TIJEK OD FINACIJSKIH AKTIVNOSTI			
1. Novčani primici od izdavanja vlasničkih i dužničkih financijskih instrumenata	027		
2. Novčani primici od glavnice kredita, zadužnica, pozajmica i drugih posudbi	028		
3. Ostali primici od financijskih aktivnosti	029		
V. Ukupno novčani primici od financijskih aktivnosti (027 do 029)	030	0	0
1. Novčani izdaci za otplatu glavnice kredita i obveznica	031		
2. Novčani izdaci za isplatu dividendi	032		
3. Novčani izdaci za financijski najam	033		
4. Novčani izdaci za otkup vlastitih dionica	034		
5. Ostali novčani izdaci od financijskih aktivnosti	035		
VI. Ukupno novčani izdaci od financijskih aktivnosti (031 do 035)	036	0	0
C1) NETO POVEĆANJE NOVČANOG TIJEKA OD FINACIJSKIH	037	0	0
C2) NETO SMANJENJE NOVČANOG TIJEKA OD FINACIJSKIH	038	0	0
Ukupno povećanje novčanog tijeka (013 – 014 + 025 – 026 + 037 – 038)	039	0	0
Ukupno smanjenje novčanog tijeka (014 – 013 + 026 – 025 + 038 – 037)	040	0	0
Novac i novčani ekvivalenti na početku razdoblja	041		
Povećanje novca i novčanih ekvivalenata	042		
Smanjenje novca i novčanih ekvivalenata	043		
Novac i novčani ekvivalenti na kraju razdoblja	044	0	0

IZVJEŠTAJ O NOVČANOM TIJEKU - Direktna metoda
u razdoblju 01.01.2015. do 31.12.2015.

Obveznik: <u>Vjesnik d.d.</u>		
Naziv pozicije	AOP oznaka	Prethodna godina
1	2	3
NOVČANI TIJEK OD POSLOVNIH AKTIVNOSTI		
1. Novčani primici od kupaca	001	184.981.105
2. Novčani primici od tantijema, naknada, provizija i sl.	002	
3. Novčani primici od osiguranja za naknadu šteta	003	
4. Novčani primici s osnove povrata poreza	004	
5. Ostali novčani primici	005	1.020.359
I. Ukupno novčani primici od poslovnih aktivnosti (001 do 005)	006	186.001.463
1. Novčani izdaci dobavljačima	007	82.397.535
2. Novčani izdaci za zaposlene	008	32.153.268
3. Novčani izdaci za osiguranje za naknade šteta	009	
4. Novčani izdaci za kamate	010	47.758.848
5. Novčani izdaci za poreze	011	29.298.651
6. Ostali novčani izdaci	012	6.427.714
II. Ukupno novčani izdaci od poslovnih aktivnosti (007 do 012)	013	198.036.016
A1) NETO POVEĆANJE NOVČANOG TIJEKA OD POSLOVNIH	014	0
A2) NETO SMANJENJE NOVČANOG TIJEKA OD POSLOVNIH	015	12.034.553
NOVČANI TIJEK OD INVESTICIJSKIH AKTIVNOSTI		
1. Novčani primici od prodaje dugotrajne materijalne i nematerijalne imovine	016	
2. Novčani primici od prodaje vlasničkih i dužničkih instrumenata	017	
3. Novčani primici od kamata*	018	
4. Novčani primici od dividendi*	019	
5. Ostali novčani primici od investicijskih aktivnosti	020	
III. Ukupno novčani primici od investicijskih aktivnosti (016 do 020)	021	0
1. Novčani izdaci za kupnju dugotrajne materijalne i nematerijalne imovine	022	531.984
2. Novčani izdaci za stjecanje vlasničkih i dužničkih financijskih instrumenata	023	
3. Ostali novčani izdaci od investicijskih aktivnosti	024	
IV. Ukupno novčani izdaci od investicijskih aktivnosti (022 do 024)	025	531.984
B1) NETO POVEĆANJE NOVČANOG TIJEKA OD INVESTICIJSKIH	026	0
B2) NETO SMANJENJE NOVČANOG TIJEKA OD INVESTICIJSKIH	027	531.984
NOVČANI TIJEK OD FINACIJSKIH AKTIVNOSTI		
1. Novčani primici od izdavanja vlasničkih i dužničkih financijskih instrumenata	028	
2. Novčani primici od glavnice kredita, zadužnica, pozajmica i drugih posudbi	029	10.500
3. Ostali primici od financijskih aktivnosti	030	12.581.804
V. Ukupno novčani primici od financijskih aktivnosti (028 do 030)	031	12.592.304
1. Novčani izdaci za otplatu glavnice kredita i obveznica	032	
2. Novčani izdaci za isplatu dividendi	033	
3. Novčani izdaci za financijski najam	034	
4. Novčani izdaci za otkup vlastitih dionica	035	
5. Ostali novčani izdaci od financijskih aktivnosti	036	
VI. Ukupno novčani izdaci od financijskih aktivnosti (032 do 036)	037	0
C1) NETO POVEĆANJE NOVČANOG TIJEKA OD FINACIJSKIH	038	12.592.304
C2) NETO SMANJENJE NOVČANOG TIJEKA OD FINACIJSKIH	039	0
Ukupno povećanje novčanog tijeka (014 – 015 + 026 – 027 + 038 – 039)	040	25.767
Ukupno smanjenje novčanog tijeka (015 – 014 + 027 – 026 + 039 – 038)	041	0
Novac i novčani ekvivalenti na početku razdoblja	042	974.068
Povećanje novca i novčanih ekvivalenata	043	25.767
Smanjenje novca i novčanih ekvivalenata	044	0
Novac i novčani ekvivalenti na kraju razdoblja	045	999.834

* Primici s osnove kamata i dividendi mogu se razvrstati kao i poslovne aktivnosti (MRS 7 Dodatak A)

Tekuća godina
4
130.739.922
1.371.628
132.111.550
54.191.168
16.692.891
1.205.486
6.949.267
52.911.091
131.949.902
161.648
0
0
723.066
723.066
0
723.066
0
38.376
38.376
0
38.376
0
0
523.042
999.834
0
523.042
476.793

IZVJEŠTAJ O PROMJENAMA KAPITALA
za razdoblje od 1.1.2015 do 31.12.2015

Naziv pozicije	AOP oznaka	Prethodna godina	Tekuća godina
1	2	3	4
1. Upisani kapital	001	106.168.300	106.168.300
2. Kapitalne rezerve	002		
3. Rezerve iz dobiti	003		
4. Zadržana dobit ili preneseni gubitak	004	-62.262.100	-78.012.917
5. Dobit ili gubitak tekuće godine	005	-16.233.823	-12.913.406
6. Revalorizacija dugotrajne materijalne imovine	006	23.016.366	23.016.366
7. Revalorizacija nematerijalne imovine	007		
8. Revalorizacija financijske imovine raspoložive za prodaju	008		
9. Ostala revalorizacija	009		
10. Ukupno kapital i rezerve (AOP 001 do 009)	010	50.688.744	38.258.343
11. Tečajne razlike s naslova neto ulaganja u inozemno poslovanje	011		
12. Tekući i odgođeni porezi (dio)	012		
13. Zaštita novčanog tijeka	013		
14. Promjene računovodstvenih politika	014		
15. Ispravak značajnih pogrešaka prethodnog razdoblja	015		
16. Ostale promjene kapitala	016		
17. Ukupno povećanje ili smanjenje kapitala (AOP 011 do 016)	017	0	0
17 a. Pripisano imateljima kapitala matice	018		
17 b. Pripisano manjinskom interesu	019		

Stavke koje umanjuju kapital upisuju se s negativnim predznakom

Podaci pod AOP oznakama 001 do 009 upisuju se kao stanje na datum bilance

Bilješke uz financijske izvještaje

(1) Bilješke uz financijske izvještaje sadrže dodatne i dopunske informacije koje nisu prezentirane u bilanci, računu dobiti i gubitka, izvještaju o novčanom tijeku i izvještaju o promjenama kapitala sukladno odredbama odgovarajućih standarda financijskog izvještavanja. (2) Bilješke uz godišnji financijski izvještaj objavljuju se u punom sadržaju sukladno odgovarajućim odredbama standarda financijskog izvještavanja.

Vjesnik d.d., Zagreb

Izvještaj neovisnog revizora i
financijski izvještaji

31. prosinac 2015.

SADRŽAJ

Stranica

I. ODGOVORNOST ZA FINACIJSKE IZVJEŠTAJE	1
II. IZVJEŠTAJ NEOVISNOG REVIZORA	2
III. FINACIJSKI IZVJEŠTAJI	
1. Izvještaj o finacijskom položaju na dan 31. prosinca 2015.	5
2. Izvještaj o sveobuhvatnoj dobiti za razdoblje od 1. siječnja 2015. do 31. prosinca 2015.....	7
3. Izvještaj o novčanom toku	9
4. Izvještaj o promjenama kapitala.....	10
IV. BILJEŠKE UZ FINACIJSKE IZVJEŠTAJE	11
Godišnje izvješće Uprave o stanju Društva	Prilog I

I. ODGOVORNOST ZA FINACIJSKE IZVJEŠTAJE

Temeljem Zakona o računovodstvu Republike Hrvatske, Uprava je dužna osigurati da financijski izvještaji za svaku financijsku godinu budu pripremljeni u skladu s Međunarodnim standardima financijskog izvještavanja (MSFI), koje objavljuje Odbor za standarde financijskog izvještavanja, tako da daju istinitu i objektivnu sliku financijskog stanja i rezultata poslovanja društva za to razdoblje.

Uprava razumno očekuje da Društvo ima odgovarajuća sredstva za nastavak poslovanja u doglednoj budućnosti. Iz navedenog razloga Uprava i dalje prihvaća načelo nastavka poslovanja pri izradi financijskih izvještaja društva.

Pri izradi financijskih izvještaja Uprava je odgovorna:

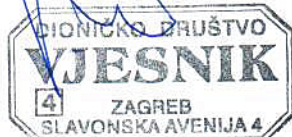
- da se odaberu i potom dosljedno primjenjuju odgovarajuće računovodstvene politike;
- da prosudbe i procjene budu razumne i oprezne;
- da se primjenjuju važeći računovodstveni standardi, a svako materijalno značajno odstupanje obznani i objasni u financijskim izvještajima; i
- da se financijski izvještaji pripreme po načelu nastavka poslovanja, osim ako je neprimjereno pretpostaviti da će Društvo nastaviti svoje poslovne aktivnosti.

Uprava je odgovorna za vođenje odgovarajućih računovodstvenih evidencija, koje će u bilo koje doba s prihvatljivom točnošću odražavati financijski položaj Društva, kao i njegovu usklađenost s hrvatskim Zakonom o računovodstvu. Uprava je također odgovorna za čuvanje imovine Društva, pa stoga i za poduzimanje razumnih mjera da bi se spriječile i otkrile pronevjere i ostale nezakovitosti.

Financijski izvještaji prikazani na stranicama 5 do 10 odobreni su od strane Uprave 29. travnja 2016. i potpisani za i u ime Uprave:

Vjećeslav Maleš

VJESNIK D.D.
Slavonska avenija 4
10 000 Zagreb
Republika Hrvatska



II. IZVJEŠĆE NEOVISNOG REVIZORA DIONIČARIMA DRUŠTVA VJESNIK D.D., ZAGREB

Obavili smo reviziju priloženih financijskih izvještaja društva Vjesnik d.d., Zagreb, Hrvatska. Financijski izvještaji sastoje se od bilance na dan 31. prosinca 2015. godine, izvještaja o sveobuhvatnoj dobiti, izvještaja o promjenama u glavnici i novčanom toku za godinu tada završenu, te bilješke koje se sastoje od sažetka značajnih računovodstvenih politika i ostalih objašnjavajućih informacija.

Odgovornost uprave za financijske izvještaje

Menadžment je odgovoran za sastavljanje i fer prezentaciju tih financijskih izvještaja u skladu s Međunarodnim standardima financijskog izvještavanja (usvojenima od strane Europske Unije) i za one interne kontrole za koje menadžment odredi da su potrebne za omogućavanje sastavljanja financijskih izvještaja koji su bez značajnog pogrešnog prikazivanja uslijed prijevare ili pogreške.

Odgovornost revizora

Naša je odgovornost izraziti mišljenje o tim financijskim izvještajima temeljeno na našoj reviziji.

Reviziju smo obavili u skladu s Međunarodnim revizijskim standardima. Ti standardi zahtijevaju da postupamo u skladu s etičkim zahtjevima i planiramo te obavimo reviziju kako bismo stekli razumno uvjerenje o tome jesu li financijski izvještaji bez značajnog pogrešnog prikazivanja.

Revizija uključuje obavljanje postupaka radi dobivanja revizijskih dokaza o iznosima i objavama u financijskim izvještajima. Odabrani postupci ovise o našoj prosudbi, kao i o procjeni rizika značajnog pogrešnog prikazivanja financijskih izvještaja uslijed prijevare ili pogreške.

U stvaranju tih procjena rizika, razmatramo interne kontrole relevantne za sastavljanje i fer prezentaciju financijskih izvještaja kako bi se oblikovali revizijski postupci koji su primjereni u okolnostima, ali ne i za namjenu izražavanja mišljenja o učinkovitosti internih kontrola Društva.

Revizija također uključuje ocjenjivanje primjerenosti primijenjenih računovodstvenih politika i razumnosti računovodstvenih procjena koje je definirala Uprava, kao i ocjenjivanje cjelokupne prezentacije financijskih izvještaja.

Uvjereni smo da su nam pribavljeni revizijski dokazi dostatni i čine odgovarajuću osnovu u svrhu izražavanja našeg mišljenja s rezervom.

Osnova za mišljenje s rezervom

Društvo je na dan 31. prosinca 2015. iskazalo preneseni gubitak i gubitak tekuće godine u ukupnom iznosu od 90.926.324 HRK (Bilješka 14). Navedena okolnost ukazuje na postojanje značajne neizvjesnosti u sposobnost Društva da nastavi s vremenski neograničenim poslovanjem.

Mišljenje s rezervom

Prema našem mišljenju, osim za moguće učinke pitanja opisanog u odjeljku s osnovom za mišljenje s rezervom, financijski izvještaji prikazuju realno i objektivno, u svim značajnim aspektima, financijski položaj Društva na dan 31. prosinca 2015. godine, rezultate njihovog poslovanja i novčane tokove za godinu koja je tada završila sukladno Međunarodnim standardima financijskog izvještavanja.

Isticanje pitanja

Skrećemo pozornost da je Pravilnik o izmjenama i dopunama pravilnika o radu donesen od strane Uprave Društva 11. prosinca 2014. godine kojim je regulirano pravo na otpremninu radnicima kojima poslodavac otkazuje ugovor o radu nakon dvije godine neprekidnog rada u iznosu od 5.000 HRK neto za svaku navršenu godinu rada. Navedeni pravilnik u primjeni je od 1. siječnja 2015. godine i u slučaju statusne promjene, stečaja ili likvidacije Društva.

Izvješće o ostalim zakonskim zahtjevima izvještavanja

Sukladno Zakonu o računovodstvu (Narodne Novine 78/15 i 134/15) Uprava Društva je pripremila izvješće Uprave koje je prikazano u prilogu I. Za Godišnje izvješće odgovara Uprava Društva, te ono sukladno računovodstvenim propisima važećima u Republici Hrvatskoj u 2015. godini ne predstavlja sastavni dio financijskih izvještaja, već je propisano Zakonom o računovodstvu. Naša odgovornost se odnosi na provođenje procedura koje smatramo

potrebnim za donošenje zaključka o tome da li su financijske informacije prikazane u Godišnjem izvješću usklađene sa revidiranim financijskim izvještajima.

Prema našem mišljenju, sukladno provedenim procedurama financijske informacije prikazane u Godišnjem izvješću su usklađene u svim značajnim odrednicama sa revidiranim financijskim izvještajima koji su pripremljeni u skladu s Međunarodnim standardima financijskog izvještavanja.

Zagreb, 29. travnja 2016.

LeitnerLeitner Revizija d.o.o.
Heinzelova 70, 10000 Zagreb


Pavo Djedović
Partner, Direktor

leitnerleitner
revizija d.o.o.
ZAGREB, Heinzelova 70


Ružica Lamešić
Direktor, ovlaštenu revizor

III. FINANCIJSKI IZVJEŠTAJI

1. Izvještaj o financijskom položaju na dan 31. prosinca 2015. Vjesnik d.d., Zagreb

u HRK

Red. broj	POZICIJA	Bilješka	IZNOS	
			31. prosinac 2015.	31. prosinac 2014. - korigirano
	AKTIVA			
A	POTRAŽIVANJA ZA UPISANI A NEUPLACENI KAPITAL		0	0
B	DUGOTRAJNA IMOVINA		42.971.638	50.849.619
I	NEMATERIJALNA IMOVINA	5	179.294	206.057
1.	Izdaci za razvoj		0	0
2.	Koncesije, patenti, licencije, robne i uslužne marke, softver i ostala prava		26.767	53.530
3.	Goodwill		0	0
4.	Predujmovi za nabavu nematerijalne imovine		0	0
5.	Nematerijalna imovina u pripremi		152.527	152.527
6.	Ostala nematerijalna imovina		0	0
II	MATERIJALNA IMOVINA	6	42.489.216	50.301.732
1.	Zemljište		23.099.117	23.099.117
2.	Građevinski objekti		7.183.935	9.246.848
3.	Postrojenja i oprema		11.360.074	16.936.815
4.	Alati, pogonski inventar i transportna imovina		325.707	233.059
5.	Biološka imovina		0	0
6.	Predujmovi za materijalnu imovinu		0	0
7.	Materijalna imovina u pripremi		0	0
8.	Ostala materijalna imovina		520.383	785.893
9.	Ulaganje u nekretnine			
III	DUGOTRAJNA FINANCIJSKA IMOVINA	7	303.129	325.438
1.	Udjeli (dionice) kod povezanih poduzetnika		0	0
2.	Dani zajmovi povezanim poduzetnicima		0	0
3.	Sudjelujući interesi (udjeli)		0	0
4.	Zajmovi dani poduzetnicima u kojima postoje sudjelujući interesi		0	0
5.	Ulaganja u vrijednosne papire		235.294	235.294
6.	Dani zajmovi, depoziti i slično		67.835	90.144
7.	Ostala dugotrajna financijska imovina		0	0
8.	Ulaganja koja se obračunavaju metodom udjela		0	0
IV	POTRAŽIVANJA	8	0	16.392
1.	Potraživanja od povezanih poduzetnika		0	0
2.	Potraživanja po osnovi prodaje na kredit		0	16.392
3.	Ostala potraživanja		0	0
V	ODGOĐENA POREZNA IMOVINA		0	0
C	KRA TKOTRAJNA IMOVINA		29.337.976	79.072.937
I	ZALIHE	9	7.464.236	6.513.352
1.	Sirovine i materijal		7.101.821	6.014.457
2.	Proizvodnja u tijeku		0	22.631
3.	Gotovi proizvodi		0	0
4.	Trgovačka roba		0	0
5.	Predujmovi za zalihe		362.415	476.265
6.	Dugotrajna imovina namijenjena prodaji		0	0
7.	Biološka imovina		0	0
II	POTRAŽIVANJA	10	21.396.947	71.559.750
1.	Potraživanja od povezanih poduzetnika		0	0
2.	Potraživanja od kupaca		21.252.202	71.389.028
3.	Potraživanja od poduzetnika u kojima postoje sudjelujući interesi		0	0
4.	Potraživanja od zaposlenika i članova poduzetnika		0	3.000
5.	Potraživanja od države i drugih institucija		144.746	166.837
6.	Ostala potraživanja		0	885
III	KRA TKOTRAJNA FINANCIJSKA IMOVINA	11	0	0
1.	Udjeli (dionice) kod povezanih poduzetnika		0	0
2.	Dani zajmovi povezanim poduzetnicima		0	0
3.	Sudjelujući interesi (udjeli)		0	0
4.	Zajmovi dani poduzetnicima u kojima postoje sudjelujući interesi		0	0
5.	Ulaganja u vrijednosne papire		0	0
6.	Dani zajmovi, depoziti i slično		0	0
7.	Ostala financijska imovina		0	0
IV	NOVAC U BANC I BLAGAJNI	12	476.793	999.834
D	PLA ČENI TROŠKOVI BUDU ĆEG RAZDOBLJA I OBRA ČUNATI PRIHODI	13	65.845	51.664
E	UKUPNO AKTIVA		72.375.459	129.974.220
F	IZVANBILANCNI ZAPISI		0	0

1. Izvještaj o financijskom položaju na dan 31. prosinca 2015.
Vjesnik d.d., Zagreb

u HRK

Red. broj	POZICIJA	Bilješka	IZNOS	
			31. prosinac 2015.	31. prosinac 2014. - korigirano
	PASIVA			
A	KAPITAL I REZERVE	14	38.258.343	51.171.750
I	TEMELJNI (UPISANI) KAPITAL		106.168.300	106.168.300
II	KAPITALNE REZERVE		0	0
III	REZERVE IZ DOBITI		0	0
1.	Zakonske rezerve		0	0
2.	Rezerve za vlastite dionice		1.337.847	1.337.847
3.	Vlastite dionice i udjeli (odbitna stavka)		1.337.847	1.337.847
4.	Statutarne rezerve		0	0
5.	Ostale rezerve		0	0
IV	REVALORIZACIJSKE REZERVE		23.016.367	23.016.367
V	ZADRŽANA DOBIT ILI PRENESENI GUBITAK		-78.012.917	-61.779.093
1.	Zadržana dobit		0	0
2.	Preneseni gubitak		-78.012.917	-61.779.093
VI	DOBIT ILI GUBITAK POSLOVNE GODINE		-12.913.407	-16.233.823
1.	Dobit poslovne godine		0	0
2.	Gubitak poslovne godine		-12.913.407	-16.233.823
VII	MANJINSKI INTERES		0	0
B	REZERVIRANJA	15	10.031.324	5.175.332
1.	Rezerviranja za mirovine, otpremnine i slične obveze		2.657.458	2.795.086
2.	Rezerviranja za porezne obveze		0	0
3.	Druga rezerviranja		7.373.867	2.380.246
C	DUGOROČNE OBVEZE	16	5.926.342	9.182.826
1.	Obveze prema povezanim poduzetnicima		0	0
2.	Obveze za zajmove, depozite i slično		0	0
3.	Obveze prema bankama i drugim financijskim institucijama		2.104.432	3.260.581
4.	Obveze za predujmove		0	0
5.	Obveze prema dobavljačima		3.811.908	5.901.262
6.	Obveze po vrijednosnim papirima		0	0
7.	Obveze prema poduzetnicima u kojima postoje sudjelujući interesi		0	0
8.	Ostale dugoročne obveze		10.002	20.983
9.	Odgođena porezna obveza		0	0
D	KRATKOROČNE OBVEZE	17	18.066.004	64.383.387
1.	Obveze prema povezanim poduzetnicima		0	0
2.	Obveze za zajmove, depozite i slično		0	0
3.	Obveze prema bankama i drugim financijskim institucijama		1.147.872	20.415.473
4.	Obveze za predujmove		44.872	122.723
5.	Obveze prema dobavljačima		12.138.535	38.579.585
6.	Obveze po vrijednosnim papirima		0	0
7.	Obveze prema poduzetnicima u kojima postoje sudjelujući interesi		0	0
8.	Obveze prema zaposlenicima		1.141.826	1.031.731
9.	Obveze za poreze, doprinose i slična davanja		1.701.327	2.131.116
10.	Obveze s osnove udjela u rezultatu		0	0
11.	Obveze po osnovi dugotrajne imovine namijenjene prodaji		0	0
12.	Ostale kratkoročne obveze		1.891.571	2.102.758
E	ODGOĐENO PLAĆANJE TROŠKOVA I PRIHOD BUDUĆEG RAZDOBLJA	18	93.445	60.925
F	UKUPNO PASIVA		72.375.459	129.974.220
G	IZVANBILANCNI ZAPISI		0	0

**2. Izvještaj o sveobuhvatnoj dobiti
za razdoblje od 01. siječnja 2015. do 31. prosinca 2015.
Vjesnik d.d., Zagreb**

u HRK

Red. broj	POZICIJA	Bilješka	IZNOS	
			2015.	2014.
I	POSLOVNI PRIHODI		65.564.738	79.858.066
1.	Prihodi od prodaje	19	64.076.591	78.042.202
2.	Ostali poslovni prihodi	20	1.488.147	1.815.864
II	POSLOVNI RASHODI		78.293.905	94.543.425
1.	Promjene vrijednosti zaliha nedovršene proizvodnje i gotovih proizvoda	21	22.631	-22.631
2.	Materijalni troškovi	22	41.455.884	55.294.882
a)	Troškovi sirovina i materijala		34.181.413	46.883.176
b)	Troškovi prodane robe		654.125	574.849
c)	Ostali vanjski troškovi		6.620.346	7.836.857
3.	Troškovi osoblja	23	17.996.745	19.376.585
a)	Neto plaće i nadnice		11.557.560	12.269.652
b)	Troškovi poreza i doprinosa iz plaća		3.789.998	4.324.306
c)	Doprinosi na plaće		2.649.187	2.782.627
4.	Amortizacija	24	8.091.430	9.024.393
5.	Ostali troškovi	25	3.039.772	4.394.918
6.	Vrijednosno usklađivanje	26	695.588	4.615.800
a)	Dugotrajne imovine (osim financijske imovine)		0	0
b)	Kratkotrajne imovine (osim financijske imovine)		695.588	4.615.800
7.	Rezerviranja	27	5.093.332	680.246
8.	Ostali poslovni rashodi	28	1.898.523	1.179.232
III	FINANCIJSKI PRIHODI	29	190.067	513.330
1.	Kamate, tečajne razlike, dividende i slični prihodi iz odnosa s povezanim poduzetnicima		0	0
2.	Kamate, tečajne razlike, dividende i slični prihodi iz odnosa s nepovezanim poduzetnicima i drugim osobama		190.067	513.330
3.	Dio prihoda od pridruženih poduzetnika i sudjelujućih interesa		0	0
4.	Nerealizirani dobiti (prihodi)		0	0
5.	Ostali financijski prihodi		0	0
IV	FINANCIJSKI RASHODI	30	374.306	2.061.794
1.	Kamate, tečajne razlike i drugi rashodi iz odnosa s povezanim poduzetnicima		0	0
2.	Kamate, tečajne razlike i drugi rashodi iz odnosa s nepovezanim poduzetnicima i drugim osobama		374.306	1.732.782
3.	Nerealizirani gubici (rashodi)		0	329.012
4.	Ostali financijski rashodi		0	0
V	UDIO U DOBITI OD PRIDRUŽENIH PODUZETNIKA		0	0
VI	UDIO U GUBITKU OD PRIDRUŽENIH PODUZETNIKA		0	0
VII	IZVANREDNI - OSTALI PRIHODI		0	0
VIII	IZVANREDNI - OSTALI RASHODI		0	0
IX	UKUPNI PRIHODI		65.754.805	80.371.396
X	UKUPNI RASHODI		78.668.211	96.605.219
XI	DOBIT ILI GUBITAK PRIJE OPOREZIVANJA		-12.913.407	-16.233.823
1.	Dobit prije oporezivanja		0	0
2.	Gubitak prije oporezivanja		-12.913.407	-16.233.823
XII	POREZ NA DOBIT	31	0	0
XIII	DOBIT ILI GUBITAK RAZDOBLJA		-12.913.407	-16.233.823
1.	Dobit razdoblja		0	0
2.	Gubitak razdoblja		-12.913.407	-16.233.823
XIV	DOBIT ILI GUBITAK RAZDOBLJA		-12.913.407	-16.233.823
1.	Pripisano imateljima kapitala matice		0	0
2.	Pripisano manjinskom interesu		0	0

**2. Izvještaj o ostaloj sveobuhvatnoj dobiti
za razdoblje od 01. siječnja 2015. do 31. prosinca 2015.
Vjesnik d.d., Zagreb**

u HRK

Red. broj	POZICIJA	Bilješka	IZNOS	
			2015.	2014.
I	DOBIT ILI GUBITAK RAZDOBLJA		-12.913.407	-16.233.823
II	OSTALA SVEOBUH VATNA DOBIT/GUBITAK PRIJE POREZA		0	0
1.	Tečajne razlike iz preračuna inozemnog poslovanja		0	0
2.	Promjene revalorizacijskih rezervi dugotrajne materijalne i nematerijalne imovine		0	0
3.	Dobit ili gubitak s osnove ponovnog vrednovanja financijske imovine raspoložive za prodaju		0	0
4.	Dobit ili gubitak s osnove učinkovite zaštite novčanog toka		0	0
5.	Dobit ili gubitak s osnove učinkovite zaštite neto ulaganja u inozemstvu		0	0
6.	Udio u ostaloj sveobuhvatnoj dobiti/gubitku pridruženih poduzetnika		0	0
7.	Aktuarski dobiti/gubici po planovima definiranih primanja		0	0
III	POREZ NA OSTALU SVEOBUH VATNU DOBIT/GUBITAK RAZDOBLJA		0	0
IV	NETO OSTALA SVEOBUH VATNA DOBIT/GUBITAK RAZDOBLJA		0	0
V	SVEOBUH VATNA DOBIT ILI GUBITAK RAZDOBLJA		-12.913.407	-16.233.823
VI	SVEOBUH VATNA DOBIT ILI GUBITAK RAZDOBLJA		-12.913.407	-16.233.823
1.	Pripisan imateljima kapitala matice		0	0
2.	Pripisan manjinskom interesu		0	0

3. Izvještaj o novčanom toku
(za razdoblje od 01.01. do 31.12.2015.)
Vjesnik d.d., Zagreb

u HRK

Red. broj	POZICIJA	2015.	2014.
	Novčani tok iz poslovnih aktivnosti		
1.	Dobit/Gubitak prije poreza	-12.913.407	-16.233.823
2.	Amortizacija	8.091.430	9.024.393
3.	Povećanje kratkoročnih obveza	0	0
4.	Smanjenje kratkoročnih potraživanja	50.162.803	104.106.512
5.	Smanjenje zaliha	0	824.875
6.	Ostalo povećanje novčanog tijeka	5.656.110	316.725
I	Ukupno povećanje novčanog tijeka od poslovnih aktivnosti =	50.996.936	98.038.682
1.	Smanjenje kratkoročnih obveza	46.317.383	91.521.789
2.	Povećanje kratkoročnih potraživanja	0	0
3.	Povećanje zaliha	950.884	0
4.	Ostalo smanjenje novčanog tijeka	648.288	2.162.241
II	Ukupno smanjenje novčanog tijeka od poslovnih aktivnosti	47.916.554	93.684.029
A	NETO NOVČANI TOK OD POSLOVNIH AKTIVNOSTI	3.080.382	4.354.653
	Novčani tok od investicijskih aktivnosti		
1.	Novčani primici od prodaje dugotrajne materijalne imovine i nematerijalne imovine	151.100	272.924
2.	Novčani primici od prodaje vlasničkih i dužničkih instrumenata		
3.	Novčani primici od kamata	0	0
4.	Novčani primici od dividendi	0	0
5.	Ostali novčani primici od investicijskih aktivnosti	22.309	34.318
III	Ukupno novčani primici od investicijskih aktivnosti =	173.409	307.242
1.	Novčani izdaci za kupnju dugotrajne materijalne i nematerijalne imovine	520.350	1.421.328
2.	Novčani izdaci za stjecanje vlasničkih i dužničkih financijskih instrumenata	0	259
3.	Ostali novčani izdaci od investicijskih aktivnosti	0	0
IV	Ukupno novčani izdaci od investicijskih aktivnosti	520.350	1.421.587
B	NETO NOVČANI TIJEK OD INVESTICIJSKIH AKTIVNOSTI	-346.941	-1.114.345
	Novčani tok od financijskih aktivnosti		
1.	Novčani primici od izdavanja vlasničkih i dužničkih financijskih instrumenata	0	0
2.	Novčani primici od glavnice kredita, zadužnica, pozajmica i drugih posudbi	0	0
3.	Ostali primici od financijskih aktivnosti	0	0
V	Ukupno novčani primici od financijskih aktivnosti =	0	0
1.	Novčani izdaci za otplatu glavnice kredita i obveznica	3.256.484	3.214.541
2.	Novčani izdaci za isplatu dividendi	0	0
3.	Novčani izdaci za financijski najam	0	0
4.	Novčani izdaci za otkup vlastitih dionica	0	0
5.	Ostali novčani izdaci od financijskih aktivnosti	0	0
VI	Ukupno novčani izdaci od financijskih aktivnosti =	3.256.484	3.214.541
C	NETO NOVČANI TIJEK OD FINANCIJSKIH AKTIVNOSTI	-3.256.484	-3.214.541
	Ukupno neto novčani tijek	-523.042	25.767
	Novac i novčani ekvivalenti na početku razdoblja	999.834	974.068
	Novac i novčani ekvivalenti na kraju razdoblja	476.793	999.834
	Povećanje (smanjenje) novca i novčanih ekvivalenata =	-523.042	25.767

4. Izvještaj o promjenama kapitala
Vjesnik d.d., Zagreb

u kunama

POZICIJA	31. prosinac 2015.	31. prosinac 2014. - korigirano
1. Upisani kapital	106.168.300	106.168.300
2. Kapitalne rezerve	0	0
3. Rezerve iz dobiti	0	0
4. Zadržana dobit ili preneseni gubitak	-78.012.917	-61.779.093
5. Dobit ili gubitak tekuće godine	-12.913.407	-16.233.823
6. Revalorizacija dugotrajne materijalne imovine	23.016.367	23.016.367
7. Revalorizacija nematerijalne imovine	0	0
8. Revalorizacija financijske imovine raspoložive za prodaju	0	0
9. Ostala revalorizacija	0	0
10. Ukupno kapital i rezerve	38.258.343	51.171.750
11. Tečajne razlike s naslova neto ulaganja u inozemno poslovanje	0	0
12. Tekući i odgođeni porezi (dio)	0	0
13. Zaštita novčanog tijeka	0	0
14. Promjene računovodstvenih politika	0	0
15. Ispravak značajnih pogrešaka prethodnog razdoblja	0	483.006
16. Ostale promjene kapitala	-12.913.407	-16.233.823
17. Ukupno povećanje ili smanjenje kapitala	-12.913.407	-15.750.817

IV. BILJEŠKE UZ FINANCIJSKE IZVJEŠTAJE

BILJEŠKA 1 – OPĆI PODACI

Društvo je nastalo spajanjem društva VJESNIK d.d. upisanog u sudskom registru Trgovačkog suda u Zagrebu pod brojem 080044727 i društva HRVASKA TISKARA d.d. upisanog u sudskom registru Trgovačkog suda u Zagrebu pod brojem MBS 080012306 temeljem ugovora o spajanju od 13.11.1998 godine, te Odluka o davanju suglasnosti na Ugovor o spajanju i Dodatka ugovora o spajanju od 06.03.1999.godine. donesenih na skupštinama društava koja se spajaju.

Osnovna djelatnost društva je izdavačka i tiskarska djelatnost, te umnožavanje snimljenih zapisa.

Društvo je upisano u registar Trgovačkog suda u Zagrebu (MBS 080304753). Temeljni kapital Društva je 106.168.300 HRK. Sjedište Društva je u Zagrebu, na adresi Slavonska avenija 4.

BILJEŠKA 2 - SAŽETAK ZNAČAJNIH RAČUNOVODSTVENIH POLITIKA

Slijedi prikaz značajnih računovodstvenih politika usvojenih za pripremu ovih financijskih izvještaja. Ove računovodstvene politike dosljedno su primjenjivane za sva razdoblja uključena u ove izvještaje.

2.1. Osnove sastavljanja

Financijski izvještaji Društva sastavljeni su sukladno Međunarodnim standardima financijskog izvještavanja (MSFI) usvojenim u Europskoj Uniji.

Sastavljanje financijskih izvještaja sukladno Međunarodnim standardima financijskog izvještavanja (MSFI) zahtjeva upotrebu određenih ključnih računovodstvenih procjena. Također se od Uprave zahtijeva da se služi prosudbama u procesu primjene računovodstvenih politika Društva.

(a) Standardi, tumačenja i dodaci koji su izdani od IASB-a i usvojeni od strane Europske unije i hrvatskog Odbora te su stupili na snagu

Društvo je za godinu završenu 31. prosinca 2015. godine usvojilo dolje navedene nove i izmijenjene Međunarodne standarde financijskog izvještavanja i njihova tumačenja te je prema zahtjevima prikazalo usporedne podatke. Usvajanje izmijenjenih standarda nije imalo utjecaja na glavnica na dan 1. siječnja 2015. godine:

- MSFI 10 „Konsolidirani financijski izvještaji“, usvojen u Europskoj uniji 11. prosinca 2012. (na snazi za godišnja razdoblja koja započinju na dan ili nakon 1. siječnja 2014.);

- MSFI 11 „Zajednički poslovi“, usvojen u Europskoj uniji 11. prosinca 2012. (na snazi za godišnja razdoblja koja započinju na dan ili nakon 1. siječnja 2014.);
- MSFI 12 „Objavljivanje udjela u drugim subjektima“, usvojen u Europskoj uniji 11. prosinca 2012. (na snazi za godišnja razdoblja koja započinju na dan ili nakon 1. siječnja 2014.);
- MRS 27 „Odvojeni financijski izvještaji“, usvojen u Europskoj uniji 11. prosinca 2012. (na snazi za godišnja razdoblja koja započinju na dan ili nakon 1. siječnja 2014.);
- Izmjene i dopune MSFI-ja 10 „Konsolidirani financijski izvještaji“, MSFI-ja 11 „Zajednički poslovi“ i MSFI-ja 12 „Objavljivanje udjela u drugim subjektima“ – „Upute za prijelazno razdoblje“, usvojene u Europskoj uniji 4. travnja 2013. (na snazi za godišnja razdoblja koja započinju na dan ili nakon 1. siječnja 2014.);
- Izmjene i dopune MRS-a 10 „Konsolidirani financijski izvještaji“, MSFI-ja 12 „Objavljivanje udjela u drugim subjektima i MRS-a 27 „Odvojeni financijski izvještaji“ – „Investicijski subjekti“ , usvojeni u Europskoj uniji 20. studenoga 2013. godine (na snazi za godišnja razdoblja koja započinju na dan ili nakon 1. siječnja 2014.);
- Izmjene i dopune MRS-a 32 „Financijski instrumenti: prezentiranje“ – „Prijeboj financijske imovine i financijskih obveza“, usvojene u Europskoj uniji 13. prosinca 2012. godine (na snazi za godišnja razdoblja koja započinju na dan ili nakon 1. siječnja 2014.);
- Izmjene i dopune MRS-a 36 „Umanjenje imovine“ - „Objavljivanje informacija o nadoknadivom iznosu nefinancijske imovine“, usvojene u Europskoj uniji 19. prosinca 2013. godine (na snazi za godišnja razdoblja koja započinju na dan ili nakon 1. siječnja 2014.);
- Tumačenje IFRIC br. 21 „Nameti“, usvojen u Europskoj Uniji 13. lipnja 2014. godine (na snazi za godišnja razdoblja koja započinju na dan ili nakon 17. lipnja 2014.);
- Izmjene i dopune MRS-a 19 „Primanja zaposlenih“ - „Planovi definiranih naknada: doprinosi koje uplaćuju zaposleni“, usvojene u Europskoj uniji 17. prosinca 2014. godine (na snazi za godišnja razdoblja koja započinju na dan ili nakon 1. srpnja 2014.).

Usvajanje navedenih izmjena i dopuna postojećih standarda i tumačenja nije dovelo do promjena računovodstvenih politika subjekta niti je utjecalo na dobit društva u tekućoj godini i prethodnim godinama.

(b) Standardi i tumačenja koje je izdao IASB i koji su usvojeni u Europskoj Uniji, ali još nisu stupili na snagu i koje Društvo nije ranije primijenilo

Na datum odobrenja ovih financijskih izvještaja bili su objavljeni sljedeći novi ili izmijenjeni standardi i tumačenja koja još nisu na snazi za godinu završenu 31. prosinca 2015. godine:

- Izmjene i dopune raznih standarda i tumačenja pod nazivom „Dorada MSFI-jeva iz ciklusa 2010.-2012.“ proizašle iz projekta godišnje dorade MSFI-jeva (MSFI 2, MSFI 3, MSFI 8, MSFI

13, MRS 16 i MRS 24), prvenstveno radi otklanjanja nepodudarnosti i pojašnjenja teksta, usvojene u Europskoj uniji. Primjenjive na godišnja razdoblja koja započinju na dan ili nakon 1. srpnja 2014.;

- Izmjene i dopune raznih standarda i tumačenja pod nazivom „Dorada MSFI-jeva iz ciklusa 2011.-2013.“ proizašle iz projekta godišnje dorade MSFI-jeva (MSFI 3, MSFI 13 i MRS 40), prvenstveno radi otklanjanja nepodudarnosti i pojašnjenja teksta. Primjenjive na godišnja razdoblja koja započinju na dan ili nakon 1. srpnja 2014.

(c) Standardi i tumačenja koje je izdao IASB i koji još nisu usvojeni u Europskoj uniji

MSFI-jevi trenutno usvojeni u Europskoj uniji ne razlikuju se znatno od pravila koja je donio Odbor za Međunarodne računovodstvene standarde, izuzev sljedećih standarda, izmjena i dopuna postojećih standarda i tumačenja o čijem usvajanju Europska unija još nije donijela odluku na dan odobravanja ovih financijskih izvještaja:

- MSFI 9 „Financijski instrumenti“ (na snazi za godišnja razdoblja koja započinju na dan ili nakon 1. siječnja 2018.);
- MSFI 14 „Regulativom propisane razgraničene stavke“ (na snazi za godišnja razdoblja koja započinju na dan ili nakon 1. siječnja 2016.);
- MSFI 15 „Prihodi po ugovorima s kupcima“ (na snazi za godišnja razdoblja koja započinju na dan ili nakon 1. siječnja 2018.);
- Izmjene i dopune MSFI-ja 10 „Konsolidirani financijski izvještaji“ i MRS-a 28 „Udjeli u pridruženim subjektima i zajedničkim pothvatima“ - prodaja odnosno ulog imovine između ulagatelja i njegovog pridruženog subjekta ili zajedničkog pothvata (na snazi za godišnja razdoblja koja započinju na dan ili nakon 1. siječnja 2016.);
- Izmjene i dopune MSFI-ja 10 „Konsolidirani financijski izvještaji“, MSFI-ja 12 „Objavljivanje udjela u drugim subjektima“ i MRS-a 28 „Udjeli u pridruženim subjektima i zajedničkim pothvatima“ - „Investicijski subjekti“: primjena izuzeća od konsolidacije (na snazi za godišnja razdoblja koja započinju na dan ili nakon 1. siječnja 2016.);
- Izmjene i dopune MSFI-ja 11 „Zajednički poslovi“ - „Računovodstvo stjecanja udjela u zajedničkom upravljanju“ (na snazi za godišnja razdoblja koja započinju na dan ili nakon 1. siječnja 2016.);
- Izmjene i dopune MRS-a 1 „Prezentiranje financijskih izvještaja“ - „Inicijativa u vezi objavljivanja“ (na snazi za godišnja razdoblja koja započinju na dan ili nakon 1. siječnja 2016.);
- Izmjene i dopune MRS-a 16 „Nekretnine, postrojenja i oprema“ i MRS-a 38 „Nematerijalna imovina“ - pojašnjenje prihvatljivih metoda amortizacije dugotrajne materijalne i nematerijalne imovine (na snazi za godišnja razdoblja koja započinju na dan ili nakon 1. siječnja 2016.);

- Izmjene i dopune MRS-a 16 „Nekretnine, postrojenja i oprema“ i MRS-a 41 „Poljoprivreda“ - „Poljoprivreda: plodonosne biljke“ (na snazi za godišnja razdoblja koja započinju na dan ili nakon 1. siječnja 2016.);
- Izmjene i dopune MRS-a 27 „Odvojeni financijski izvještaji“ - „Metoda udjela u odvojenim financijskim izvještajima“ (na snazi za godišnja razdoblja koja započinju na dan ili nakon 1. siječnja 2016.);
- Izmjene i dopune raznih standarda i tumačenja pod nazivom „Dorada MSFI-jeva iz ciklusa 2012.-2014.“ proizašle iz projekta godišnje dorade MSFI-jeva (MSFI 5, MSFI 7, MRS 19 i MRS 34), prvenstveno radi otklanjanja nepodudarnosti i pojašnjenja teksta (primjenjive na godišnja razdoblja koja započinju na dan ili nakon 1. siječnja 2016.).

Društvo je odlučilo da spomenute standarde, prerade i tumačenja ne primjenjuje prije njihovog datuma stupanja na snagu. Društvo predviđa da njihovo usvajanje neće značajno utjecati na njegove financijske izvještaje u razdoblju njihove prve primjene.

2.2. Strane valute

(a) Funkcionalna i izvještajna valuta

Stavke uključene u financijske izvještaje Društva iskazane su u valuti primarnog gospodarskog okruženja u kojem Društvo posluje ('funkcionalna valuta'). Financijski izvještaji prikazani su u kunama.

(b) Transakcije i stanja u stranoj valuti

Transakcije u stranim sredstvima plaćanja prevode se u funkcionalnu valutu tako da se iznosi u stranim sredstvima plaćanja preračunavaju po tečaju na dan transakcije. Dobici ili gubici od tečajnih razlika, koji nastaju prilikom podmirenja tih transakcija i preračuna monetarne imovine i obveza izraženih u stranim valutama, priznaju se u računu dobiti i gubitka.

Korišteni tečaj za preračunavanje pozicija bilance iskazanih u stranim valutama na datum bilance iznosi:

	31.12.2015.	31.12.2014.
HRK / EUR	7,635047	7,661471

2.3. Korištenje procjena i prosudbi

Društvo donosi procjene i pretpostavke vezane za buduće događaje. Računovodstvene procjene će, po definiciji, rijetko odgovarati stvarnim rezultatima. Procjene i pretpostavke koje imaju značajan rizik i uzrokuju materijalne promjene u iznosima imovine i obveza u sljedećoj financijskoj godini su navedene u nastavku.

Vijek trajanja nekretnina, postrojenja i opreme

Društvo pregledava procijenjeni vijek trajanja nekretnina, postrojenja i opreme na kraju svakog godišnjeg izvještajnog razdoblja. Nekretnine, postrojenja i oprema su iskazani po trošku nabave umanjenom za akumulirani ispravak vrijednosti. Nije provedena revalorizacija nekretnina, postrojenja i opreme (knjigovodstvena vrijednost odgovara nabavnoj vrijednosti koja je umanjivana za amortizaciju).

Porez na dobit

Obračun poreza na dobit provodi se u skladu s tekućom interpretacijom poreznih propisa od strane Društva. Obračuni vezani uz porez na dobit podložni su pregledu i promjeni od strane Porezne uprave.

Umanjenje vrijednosti potraživanja od kupaca

Društvo priznaje umanjenje potraživanja za procijenjeni nenadoknadivi iznos od prodaje roba i usluga na temelju kriterija dopustivih od strane hrvatskih poreznih zakona.

Rezervacije za sudske sporove

Uprava procjenjuje da iznos priznatih rezervacija predstavlja najbolju procjenu raspoloživu na datum bilance.

Ostale rezervacije

Nadalje, Društvo formira rezervacije za otpremnine i jubilarne nagrade sukladno izračunu ovlaštenog aktuara. Rukovodstvo procjenjuje da iznos priznatih rezervacija predstavlja najbolju procjenu raspoloživu na datum bilance.

Osnovne računovodstvene politike koje su primijenjene pri izradi financijskih izvještaja prikazane su u nastavku.

2.4. Nekretnine, postrojenja i oprema

Nekretnine, postrojenja i oprema vrednuju se po trošku nabave umanjenom za ispravak vrijednosti (osim zemljišta) i akumulirane gubitke od umanjenja vrijednosti. Trošak nabave obuhvaća nabavnu cijenu i sve troškove izravno povezane s dovođenjem sredstva u redovno stanje za namjeravanu uporabu.

Naknadni izdaci vezani za već priznate predmete nekretnina, postrojenja i opreme kapitaliziraju se kao povećanje vrijednosti imovine isključivo u slučaju kada je vjerojatno da će zbog tih dodatnih izdataka pritijecati dodatne buduće ekonomske koristi i kada ti izdaci unapređuju stanje imovine iznad originalno priznatog. Svi ostali naknadni troškovi priznaju se kao rashod u razdoblju kada su nastali.

Sredstva dugotrajne imovine pojedinačne nabavne vrijednosti niže od 3.500 HRK otpisuju se u cijelosti prilikom stavljanja u upotrebu (sitni inventar).

Nabavna vrijednost vlastito izgrađenih sredstava uključuje trošak materijala i direktnog rada i druge troškove povezane s dovođenjem sredstava u namijenjeno radno stanje, kao i troškove demontiranja i uklanjanja dijelova, te obnove lokacije na kojoj se nalaze.

Dobici i gubici temeljem rashodovanja ili otuđenja dugotrajne materijalne imovine iskazuju se u računu dobiti i gubitka u razdoblju u kojem su nastali.

Nekretnine u izgradnji iskazane su po trošku nabave umanjenom za eventualne gubitke od umanjenja.

Obračun amortizacije započinje u trenutku u kojem je sredstvo raspoloživo i spremno za namjeravanu upotrebu. Imovina u izgradnji i zemljišta se ne amortiziraju.

Rezidualna vrijednost imovine predstavlja procijenjeni iznos koji bi Društvo dobilo od prodaje imovine umanjena za procijenjeni trošak prodaje u slučaju da je imovina dosegla starost i stanje koje se očekuje na kraju vijeka trajanja imovine.

Društvo je procijenilo da za sredstva nekretnina, postrojenja i opreme ne postoji rezidualna vrijednost, te stoga cjelokupni iznos nabavne vrijednosti podliježe amortizaciji. Amortizacija se prikazuje u računu dobiti i gubitka korištenjem linearne metode otpisa tijekom procijenjenog korisnog vijeka trajanja nekretnina, postrojenja i opreme.

Zemljište i imovina u izgradnji se ne amortiziraju. Amortizacija ostale imovine obračunava se primjenom pravocrtne metode u svrhu alokacije troška te imovine, kako slijedi:

	<u>Korisni vijek trajanja</u> <u>u godinama</u>
Građevinski objekti	40
Postrojenja i oprema	5-8
Alati, pogonski i uredski inventar, namještaj i transportna sredstva	4-15

2.5. Nematerijalna imovina

Nematerijalna imovina sastoji se od licenca za softverske pakete, goodwilla formiranog u prethodnim razdobljima te ulaganja na tuđoj imovini. Navedena su sredstva evidentirana po trošku nabave umanjenom za akumuliranu amortizaciju. Amortizacija je obračunata primjenom linearne metode tijekom procijenjenog vijeka korištenja ove imovine. Sredstva nematerijalne imovine amortiziraju se kako slijedi:

Nematerijalna imovina

5

2.6. Umanjenje vrijednosti nematerijalne i materijalne imovine

Na svaki datum bilance Društvo analizira sadašnju vrijednost nematerijalne i materijalne imovine kako bi se procijenilo da li postoje pokazatelji da vrijednost nekog sredstva treba biti umanjena. Ako takvi pokazatelji postoje, Društvo procjenjuje nadoknadivi iznos sredstava kako bi se utvrdio iznos gubitka od umanjenja vrijednosti (ukoliko on postoji). Ukoliko nije moguće procijeniti nadoknadivi iznos pojedinog sredstva, Društvo procjenjuje nadoknadivi iznos jedinice koja stvara novac kojoj to sredstvo pripada.

Kada se temelj raspodjele može utvrditi na razumnoj i dosljednoj osnovi, sredstva se također raspoređuju na pojedinu jedinicu koja stvara novac, a ukoliko to nije moguće, sredstva se raspoređuju na najmanje jedinice društva koje stvaraju novac i za koje se raspodjela može utvrditi na razumnoj i dosljednoj osnovi.

Nadoknadivi iznos jest viši iznos fer vrijednosti umanjene za troškove prodaje i vrijednosti sredstva u upotrebi. Pri utvrđivanju vrijednosti u upotrebi, procijenjeni budući novčani tokovi se diskontiraju na sadašnju vrijednost primjenjujući diskontnu stopu prije poreza koja odražava tekuće tržišne procjene sadašnje vrijednosti novca i rizika specifičnih za pojedino sredstvo.

Ako je nadoknadivi iznos sredstva (ili jedinice koja stvara novac) manji od knjigovodstvenog iznosa, knjigovodstveni iznos sredstva (ili jedinice koja stvara novac) umanjuje se do njegovog nadoknativog iznosa.

Gubitak od umanjenja imovine priznaje se odmah kao rashod u računu dobiti i gubitka, osim za revaloriziranu imovinu gdje se gubici prvi umanjuju na teret pripadajućih revalorizacijskih rezervi.

Kod naknadnog poništenja gubitka od umanjenja vrijednosti, knjigovodstveni iznos sredstva (jedinice koja stvara novac) povećava se do revidiranog procijenjenog nadoknativog iznosa toga sredstva, pri čemu veća knjigovodstvena vrijednost ne premašuje knjigovodstvenu vrijednost koja bi bila utvrđena da u prethodnim godinama nije bilo priznatih gubitaka na tom sredstvu (jedinici koja stvara novac) uslijed umanjenja vrijednosti. Poništenje gubitka od umanjenja vrijednosti odmah se priznaje kao prihod, osim ako se predmetno sredstvo ne iskazuje po procijenjenoj vrijednosti, u kojem slučaju se poništenje gubitka od umanjenja vrijednosti iskazuje kao povećanje uslijed revalorizacije.

Nematerijalne imovine koje imaju neograničeni vijek upotrebe i koje još nije spremna za upotrebu testira se na umanjenje jednom godišnje, te uvijek kada postoji neki pokazatelj da vrijednost sredstva može biti umanjena.

2.7. Ulaganja u ovisna i pridružena društva

Ulaganja u ovisna društva

Ovisna društva su društva u kojima Društvo, posredno ili neposredno, ima kontrolu nad njihovim aktivnostima. Kontrola je postignuta ukoliko Društvo upravlja financijskim i poslovnim politikama društva tako da se ostvare koristi od njegovih aktivnosti. Ulaganja u ovisna društva iskazanu su po trošku nabave.

Ulaganja u pridružena društva

Pridruženim društvima smatraju se društva u kojima Društvo ima značajan utjecaj, ali nema kontrolu. Značajan utjecaj je moć sudjelovanja u odlukama o financijskim i poslovnim politikama subjekta u koje je izvršeno ulaganje, ali ne predstavlja kontrolu ili zajedničku kontrolu tih politika. Ulaganja u pridružena društva iskazuju se po metodi udjela.

2.8. Financijska imovina

Financijska imovina priznaje se ukoliko Društvo postane jedna od ugovornih strana na koju se primjenjuju ugovorni uvjeti instrumenta. Financijska imovina prestaje se priznavati ukoliko isteknu ugovorna prava Društva na novčane tokove od financijske imovine, te ako Društvo prenese financijsku imovinu bez zadržavanja kontrole ili prenese sve rizike i nagrade povezane s tom imovinom. Redovna kupnja i prodaja financijske imovine priznaje se na datum trgovanja, odnosno na datum kada se Društvo obveže kupiti ili prodati imovinu.

Ulaganja koja se drže do dospijeca

Ukoliko Društvo ima pozitivnu namjeru i mogućnost držati dužničke instrumente do dospijeca, oni se klasificiraju kao ulaganja koja se drže do dospijeca. Ulaganja koja se drže do dospijeca vrednuju se po amortiziranom trošku koji se izračunava koristeći efektivnu kamatnu stopu, umanjeno za gubitke od umanjenja vrijednosti.

Financijska imovina raspoloživa za prodaju

Ulaganja Društva u dionice i dužničke instrumente klasificiraju se kao financijska imovina raspoloživa za prodaju. Nakon početnog priznavanja, ona se vrednuje po fer vrijednosti, a promjene se priznaju direktno u kapital i rezerve, osim umanjenja imovine, i dobitka ili gubitka na promjeni deviznog tečaja monetarne imovine raspoložive za prodaju. Kumulativna dobit ili gubitak izravno se prenosi u račun dobiti i gubitka kada se ulaganje prestane priznavati.

Ulaganja po fer vrijednosti kroz račun dobiti i gubitka

Financijska imovina se klasificira po fer vrijednosti kroz račun dobiti i gubitka ukoliko ju Društvo drži za trgovanje ili je određena kao takva prilikom prvog priznavanja. Financijski instrumenti su određeni po fer vrijednosti kroz račun dobiti i gubitka ukoliko Društvo upravlja tim investicijama i donosi odluke o njihovoj kupnji i prodaji na temelju njihove fer vrijednosti. Prilikom početnog priznavanja, direktni troškovi transakcije priznaju se u računu dobiti i gubitka u trenutku kada nastanu. Financijski instrumenti klasificirani po fer vrijednosti kroz račun dobiti i gubitka vrednuju se po fer vrijednosti, a promjene se priznaju u računu dobiti i gubitka.

Ostalo

Ostala financijska imovina mjeri se po amortiziranom trošku koji se izračunava koristeći efektivnu kamatnu stopu, umanjeno za gubitke od umanjenja vrijednosti.

Umanjenje vrijednosti financijske imovine

Vrijednost financijske imovine se umanjuje ukoliko postoje objektivni dokazi da su jedan ili više događaja imali negativni efekt na buduće novčane tokove te imovine.

Umanjenje vrijednosti financijske imovine vrednovane po amortiziranom trošku računa se kao razlika između knjigovodstvene vrijednosti i sadašnje vrijednosti procijenjenih budućih novčanih tokova diskontiranih originalnom efektivnom kamatnom stopom. Umanjenje vrijednosti financijske imovine za prodaju, računa se u odnosu na njenu trenutnu fer vrijednost.

Pojedinačno značajna financijska imovina testira se za umanjenoje vrijednosti na individualnoj razini. Ostala financijska imovina procjenjuje se zajednički s ostalom financijskom imovinom Društva sličnog kreditnog rizika.

Umanjenje imovine priznaje se u računu dobiti i gubitka. Kumulativni gubitak koji je umanjenojem financijske imovine raspoložive za prodaju priznat direktno u glavnici, uklanja se iz glavnice i priznaje u računu dobiti i gubitka.

Gubitak od umanjenja vrijednosti se ukida ukoliko se naknadno povećanje nadoknadiive vrijednosti može objektivno povezati s događajem nakon što je gubitak od umanjenja vrijednosti priznat. Za financijsku imovinu koja je vrednovana po amortiziranom trošku i financijsku imovinu raspoloživu za prodaju koju čine zadužnice, ukidanje se priznaje u računu dobiti i gubitka. Za financijsku imovinu raspoloživu za prodaju koju čine dionice, ukidanje umanjenja vrijednosti se priznaje izravno u kapitalu.

2.9. Zalihe

Zalihe sirovina i rezervnih dijelova iskazuju se po trošku nabave ili neto vrijednosti koja se može realizirati, ovisno o tome što je niže. Troškovi zaliha sadrže sve troškove nabave, konverzije i druge

zavisne troškove koji su direktno povezani s dovođenjem zaliha na određenu lokaciju i u određeno stanje. Ukoliko je primjenjivo, trošak obuhvaća i direktne troškove rada i sve režijske troškove / indirektno troškove povezane s dovođenjem zaliha do njihove sadašnje lokacije i u sadašnje stanje. Trošak se utvrđuje primjenom FIFO metode. Sitan inventar se otpisuje u 100% iznosu prilikom stavljanja u uporabu. Neto vrijednost koja se može realizirati predstavlja procijenjenu prodajnu cijenu umanjenu za sve procijenjene troškove dovršenja i troškove marketinga, prodaje i distribucije.

Vrijednosno usklađenje zaliha robe radi se pojedinačno za svaki proizvod ukoliko je roba oštećena, ukoliko je postala u potpunosti ili djelomično zastarjela ili je pala njena prodajna cijena.

2.10. Potraživanja od kupaca

Potraživanja predstavljaju prava na naplatu određenih iznosa od kupaca ili drugih dužnika kao rezultat poslovanja Društva. Potraživanja se iskazuju u ukupnom iznosu umanjenom za provedeni ispravak vrijednosti.

Ispravak vrijednosti potraživanja provodi se kada postoje objektivni dokazi da Društvo neće moći naplatiti sva svoja potraživanja u skladu s dogovorenim uvjetima. Značajne financijske poteškoće dužnika, vjerojatnost dužnikovog stečaja te neizvršenje ili propusti u plaćanjima smatraju se pokazateljima umanjenja vrijednosti potraživanja. Iznos ispravka vrijednosti utvrđuje se kao razlika između knjigovodstvene vrijednosti i nadoknadivog iznosa potraživanja, te se utvrđuje temeljem procjene Uprave Društva. Iznosi ispravka vrijednosti potraživanja iskazuju se u računu dobiti i gubitka u okviru ispravka vrijednosti potraživanja.

Tijekom 2015. godine Društvo nije provodilo diskontiranje potraživanja, a temeljem transakcija s odgodom plaćanja dužom od godine dana.

2.11. Dionički kapital

Dionički kapital se sastoji od redovnih dionica. Primici koji se iskazuju u glavnici pri izdavanju novih dionica ili opcija, iskazuju se umanjeno za pripadajuće troškove transakcije i porez na dobit. Iznos fer vrijednosti primljene naknade iznad nominalne vrijednosti izdanih dionica prikazan je u bilješkama kao kapitalna dobit.

Plaćena naknada za kupljene vlastite dionice, uključujući sve izravno pripadajuće troškove transakcije, umanjuje dionički kapital sve do povlačenja dionica, njihovog ponovnog izdavanja ili prodaje. Prilikom ponovnog izdavanja vlastitih dionica, svi primici, umanjeno za sve izravno pripadajuće troškove transakcije i porez na dobit, uključuju se u glavicu od dioničara društva.

Dividende se priznaju u izvještaju o promjenama kapitala i prikazuju kao obveza u razdoblju u kojem su odobrena od dioničara Društva.

2.12. Novac i novčani ekvivalenti

Novac i novčani ekvivalenti obuhvaćaju gotovinu, depozite kod banaka po viđenju i ostale kratkotrajne visoko likvidne instrumente s rokovima naplate do tri mjeseca ili kraće.

2.13. Posudbe

Posudbe se početno priznaju po fer vrijednosti, umanjenoj za troškove transakcije. U budućim razdobljima, posudbe se iskazuju po amortiziranom trošku; sve razlike između primitaka (umanjenih za troškove transakcije) i otkupne vrijednosti priznaju se u računu dobiti i gubitka tijekom razdoblja trajanja posudbe, koristeći metodu efektivne kamatne stope. Posudbe se klasificiraju kao kratkoročne obveze, izuzev ukoliko Društvo ima bezuvjetno odgoditi podmirenje obveze najmanje 12 mjeseci nakon datuma bilance.

Društvo u skladu sa odredbama *Međunarodnog računovodstvenog standarda 23 – Troškovi posudbe* kapitalizira troškove posudbe. U 2015. godini nije bilo kapitalizacije troškova posudbe s naslova nabavke kvalificirane imovine.

2.14. Obveze prema dobavljačima

Obveze prema dobavljačima su nastale za nabavljena dobra ili usluge u redovnom poslovanju. Ove obveze su klasificirane kao tekuće ako plaćanje dospijeva u roku od jedne godine ili kraće, u suprotnom su klasificirane kao dugoročne.

Obveze prema dobavljačima se početno priznaju po fer vrijednosti, a u budućim razdobljima se iskazuju po amortiziranom trošku koristeći metodu efektivne kamatne stope.

2.15. Primanja zaposlenih

(a) Obveze za mirovine i ostale obveze nakon umirovljenja

U toku redovnog poslovanja prilikom isplata plaća Društvo u ime svojih zaposlenika koji su članovi obveznih mirovinskih fondova obavlja redovita plaćanja doprinosa sukladno zakonu. Obvezni mirovinski doprinosi fondovima iskazuju se kao dio troška plaća kada se obračunaju. Društvo nema dodatni mirovinski plan te stoga nema nikakvih drugih obveza u svezi s mirovinama zaposlenika. Nadalje, Društvo nema obvezu osiguravanja bilo kojih drugih primanja zaposlenika nakon njihova umirovljenja.

(b) Otpremnine

Obveze za otpremnine priznaju se kada Društvo prekine radni odnos zaposlenika prije normalnog datuma umirovljenja ili odlukom zaposlenika da dragovoljno prihvati prekid radnog odnosa u zamjenu za naknadu. Društvo priznaje obveze za otpremnine kada je dokazivo preuzelo obvezu da prekine radni odnos sa sadašnjim zaposlenicima.

2.16. Rezerviranja

Rezerviranja se priznaju ako Društvo ima pravnu ili izvedenu obvezu kao posljedicu prošlog događaja, ako je vjerojatno da će biti potreban odljev resursa radi podmirivanja obveze te ako se iznos obveze može pouzdano procijeniti.

Iznos priznat kao rezerviranje je najbolja procjena izdataka potrebnih za podmirenje sadašnje obveze na datum bilance, uzimajući u obzir rizike i neizvjesnost u vezi te obveze.

Iznos rezerviranja se utvrđuje diskontiranjem očekivanih budućih novčanih tokova korištenjem diskontne stope prije poreza koja odražava tekuću tržišnu procjenu vremenske vrijednosti novca i, gdje je primjenjivo, razlika specifičnih za obvezu.

Ako se očekuje da će neke ili sve izdatke potrebne za podmirenje rezerviranja nadoknaditi treća strana, potraživanje se priznaje kao imovina samo kada je doista izvjesno da će naknada biti primljena te da se iznos naknade može pouzdano izmjeriti.

2.17. Priznavanje prihoda

Prihodi se sastoje od fer vrijednosti primljene naknade ili potraživanja za prodane proizvode, robu ili usluge tijekom redovnog poslovanja Društva. Prihodi su iskazani u iznosima koji su umanjeni za porez na dodanu vrijednost, trošarine, procijenjene povrate, rabate i diskonte. Društvo priznaje prihode kada se iznos prihoda može pouzdano mjeriti, kada će Društvo imati buduće ekonomske koristi i kada su zadovoljeni specifični kriteriji za sve djelatnosti Društva koje su opisane u nastavku.

a) Prihodi od veleprodaje robe i materijala

Prihodi od prodaje robe i materijala u veleprodaji priznaju se kada Društvo obavi isporuke kupcu, kada kupac ima slobodu određivanja prodajne cijene i kada ne postoji nijedna nepodmirena obveza koja bi mogla utjecati na prihvaćanje proizvoda od strane kupca. Isporuka je izvršena kad se proizvodi otpreme na određenu lokaciju, rizici gubitka prenesu na kupca i kad je utvrđeno jedno od navedenog: kupac prihvaća proizvode u skladu s ugovorom ili Društvo ima objektivne dokaze o tome da su svi kriteriji prihvaćanja zadovoljeni.

Prihodi od prodaje iskazuju se na temelju cijene iz ugovora o prodaji, umanjeni za procijenjene količinske popuste i povrate. Procjene popusta i povrata utvrđuju se na temelju stečenog iskustva. Prodaja ne sadržava elemente financiranja, jer je rok naplate potraživanja u rasponu od 15 do 60 dana, što je u skladu s tržišnom praksom.

b) Prihodi od usluga

Prihodi od izvršenih usluga određuju se temeljem sklopljenog ugovora s fiksnom cijenom uz ugovorene rokove do najduže godine dana. Prihodi od ugovora s fiksnom cijenom za usluge priznaju se u razdoblju u kojem su usluge obavljene prema pravocrtnoj metodi tijekom razdoblja trajanja ugovora.

c) Prihodi od kamata

Prihodi od kamata priznaju se na vremenski proporcionalnoj osnovi koristeći metodu efektivne kamatne stope.

Kada je vrijednost potraživanja umanjena, Društvo umanjuje knjigovodstvenu vrijednost potraživanja na njegovu nadoknadivu vrijednost, što predstavlja procijenjenu vrijednost očekivanih novčanih priljeva diskontiranih po originalnoj efektivnoj kamatnoj stopi instrumenata.

Ravnomjerno ukidanje diskonta u budućim razdobljima, priznaje se kao prihod od kamata. Prihodi od kamata od zajmova čija je naplata upitna, priznaju se koristeći metodu originalne efektivne kamatne stope.

d) Prihodi od dividendi

Prihodi od dividendi priznaju se kada je dividenda primljena.

2.18. Porez na dodanu vrijednost

Porez na dodanu vrijednost koji proizlazi iz transakcija prodaje i kupnje priznaje se i iskazuje u bilanci na neto osnovi, u skladu sa zakonskim okvirom. U slučaju umanjenja potraživanja za ispravak vrijednosti, gubitak od umanjenja iskazuje se u bruto iznosu potraživanja, uključujući porez na dodanu vrijednost.

2.19. Porez na dobit

Društvo obračunava obvezu za porez u skladu s hrvatskim zakonom. Trošak poreza na dobit sastoji se od tekućeg i odgođenog poreza. Porez na dobit iskazuje se u računu dobiti i gubitka do iznosa poreza na dobit koji se odnosi na stavke unutar glavnice kada se trošak poreza na dobit priznaje unutar glavnice.

Tekući porez predstavlja očekivanu poreznu obvezu obračunata na oporezivi iznos dobiti za godinu, koristeći poreznu stopu važeću na dan bilance i sva usklađenja porezne obveze iz prethodnih razdoblja.

Odgođeni porez priznaje se koristeći metodu bilančne obveze te uzima u obzir privremene razlike između knjigovodstvene vrijednosti imovine i obveza koje se koriste za potrebe financijskog izvještavanja i iznosa koji se koriste za porezne svrhe.

Društvo je formiralo odgođenu poreznu obvezu sa naslova formiranja revalorizacijskih rezervi nekretnina, postrojenja i opreme.

Odgođeni porez je formiran po stopi od 20%, koji predstavlja stopu poreza na dobit, koja je važeća temeljem zakonskog okvira na dan bilance.

2.20. Najmovi

Najmovi se svrstavaju kao financijski najmovi kad god se većim dijelom svi rizici i nagrade povezani s vlasništvom nad sredstvom prenose na najmoprimca tijekom trajanja najma. Svi drugi najmovi svrstani su u poslovne najmove.

Društvo kao najmodavac

Iznosi potraživanja od najmoprimca na temelju financijskog najma evidentiraju se kao potraživanja u neto iznosu ulaganja Društva u predmetni najam. Prihodi od financijskog najma raspoređuju se u obračunska razdoblja kako bi odrazili konstantnu stopu povrata na preostalo neto ulaganje Društva vezano uz najam. Prihodi od najamnina iz poslovnog najma priznaju se ravnomjerno tijekom trajanja najma.

Društvo kao najmoprimac

Imovina koja je predmetom financijskog najma priznaje se kao imovina Društva po fer vrijednosti na datum stjecanja ili, ako je niže, po sadašnjoj vrijednosti minimalnih plaćanja najma. Odgovarajuća obveza prema najmodavcu iskazuje se u bilanci kao obveza za financijski najam. Najamnine se raspoređuju između financijskih troškova i umanjenja obveza za najam kako bi se ostvarila konstantna kamatna stopa na preostali iznos obveze. Financijski troškovi izravno terete troškove razdoblja.

Poslovni najam priznaje se kao rashod u računu dobiti i gubitka na ravnomjernoj osnovi tijekom razdoblja najma.

2.21. Potencijalne obveze

Potencijalne obveze nisu priznate u financijskim izvještajima. One se objavljuju u bilješkama, osim ukoliko odljev ekonomskih koristi nije vjerojatan.

2.22. Usporedni podaci

Gdje je bilo potrebno usporedni podaci su usklađeni kako bi odgovarali promjenama u ovogodišnjem prikazu. Prikaz je u skladu s iskazanim računovodstvenim politikama.

Tijekom 2015. godine utvrđene su pogreške koje se odnose na protekla razdoblja. Naime, Društvo je u prethodnim godinama kompletno vrijednosno uskladilo potraživanje od kupaca na teret računa dobiti i gubitka poslovne godine 2014. Zbog krivih saznanja, Uprava Društva je donijela Odluku kojom se navedeno vrijednosno usklađenje ukida, tj. vraća se iznos na potraživanja od kupaca. Društvo je, sukladno MRS 8 „Računovodstvene politike, promjene računovodstvenih procjena i pogreške“, izvršilo

ispravke na način da je prepravilo usporedne podatke (2014.g.) u bilanci, gdje je efekt iskazan smanjenjem pozicije Potraživanja od kupaca (2014.g.) te smanjenjem pozicije Zadržane dobiti ili prenesenog gubitka (2014.g.).

Pozicija bilance	Iznos prepravke	Objašnjenje
Potraživanja od kupaca	-483.006 HRK	Vrijednosno usklađenje kupaca
Preneseni gubitak	483.006 HRK	Ispravak prenesenog gubitka prethodnog perioda

Učinak ovih promjena na usporedne podatke za 2014. godinu iskazan je kako slijedi:

Bilanca	Na dan 31.12.2014.	Na dan 31.12.2014.
	Originalni iznos u kunama	Prepravljeni iznos u kunama
Potraživanja od kupaca	70.906.022 HRK	71.389.028 HRK
Preneseni gubitak	-62.262.100 HRK	-61.779.093 HRK

BILJEŠKA 3 - UPRAVLJANJE FINANCIJSKIM RIZIKOM

3.1. Čimbenici financijskog rizika

Aktivnosti koje Društvo obavlja izlažu je raznim financijskim rizicima: valutnom riziku, kreditnom riziku, riziku likvidnosti i kamatnom riziku novčanog toka.

(a) Valutni rizik

Društvo je izloženo riziku promjene tečajeva inozemnih valuta, prvenstveno eura (EUR). Rizik poslovanja u stranim valutama proizlazi iz priznate imovine i obveza. Društvo poduzima značajnije mjere zaštite od izloženosti ovom riziku prelazeći kod sklapanja novih ugovora na klauzulu u EUR.

(b) Kreditni rizik

Kratkotrajna imovina Društva koja može dovesti do kreditnog rizika sastoji se uglavnom od potraživanja od kupca i ostalih potraživanja te novčanih sredstava. Društvo nema značajnu koncentraciju kreditnog rizika.

(c) Rizik likvidnosti

Razborito upravljanje rizikom likvidnosti podrazumijeva održavanje dostatne količine novca, osiguravanje raspoloživosti finansijskih sredstava adekvatnim iznosom ugovorenih kreditnih linija i sposobnost podmirenja svih obveza. Cilj Društva je održavanje fleksibilnosti financiranja na način da ugovorene kreditne linije budu dostupne. Odjel financija redovito prati razinu dostupnih izvora novčanih sredstava.

(d) Kamatni rizik novčanog toka

Budući da društvo nema značajnu imovinu koja ostvaruje prihod od kamata, prihodi Društva i novčani tok iz poslovnih aktivnosti nisu u značajnoj mjeri ovisni o promjenama tržišnih kamatnih stopa.

BILJEŠKA 4 - KLJUČNE RAČUNOVODSTVENE PROCJENE

Procjene se kontinuirano vrednuju i zasnivaju na iskustvu i drugim čimbenicima, uključujući očekivanja budućih događaja za koje se smatra da su prihvatljiva pod postojećim okolnostima. Društvo izrađuje procjene i stvara pretpostavke vezane za budućnost.

DUGOTRAJNA IMOVINA	42.971.638
Prethodna godina	50.849.619

Vezano za razvoj pojedinih pozicija dugotrajne imovine i obračuna godišnje amortizacije upućujemo na priloženi pregled razvoja dugotrajne imovine.

Pregled razvoja dugotrajne imovine sadrži razvoj pojedinih stavki dugotrajne imovine prema nabavnoj vrijednosti, ispravku vrijednosti i knjigovodstvenoj vrijednosti. Nabavna vrijednost iskazana je u izvornom iznosu uključujući povećanje i smanjenje u tekućoj godini. Ispravak vrijednosti iskazuje iznos ispravka vrijednosti na početku godine uključujući ispravak vrijednosti tekuće godine. Saldo nabavne vrijednosti i ispravka vrijednosti odgovara knjigovodstvenoj vrijednosti na datum bilance.

BILJEŠKA 5 - NEMATERIJALNA IMOVINA

Tekuća godina	179.294
Prethodna godina	206.057

(Vidi detaljan pregled razvoja dugotrajne imovine na stranicama 29.-30.)

BILJEŠKA 6 - MATERIJALNA IMOVINA

Tekuća godina	42.489.216
Prethodna godina	50.301.732

(Vidi detaljan pregled razvoja dugotrajne imovine na stranicama 29.-30.)

BILJEŠKA 7 - DUGOTRAJNA FINACIJSKA IMOVINA

1. Udjeli (dionice) kod povezanih poduzetnika	0
Prethodna godina	0

	Tekuća godina HRK	Prethodna godina HRK
Udjeli u povezanim poduzetnicima	637.028	637.028
Ispravak vrijednosti udjela	-637.028	-637.028
	<u>0</u>	<u>0</u>

dospijeće od jedne do pet godina 0 0

Udio u kapitalu u povezanim poduzećima:

Vjesnik-usluge d.o.o., 37,34%
Zagreb

2. Dani zajmovi povezanim poduzetnicima	0
Prethodna godina	0

	Tekuća godina HRK	Prethodna godina HRK
Dani zajam - Vjesnik-Press Studio d.o.o., Zagreb	1.528.141	1.528.141
Ispravak vrijednosti danog zajma	-1.528.141	-1.528.141
	<u>0</u>	<u>0</u>

dospijeće od jedne do pet godina 0 0

5. Ulaganja u vrijednosne papire **235.294**
Prethodna godina **235.294**

	Tekuća godina HRK	Prethodna godina HRK
Ulaganje u dionice Pevec d.d., Bjelovar	233.700	233.700
Ulaganje u državne obveznice RH	1.594	1.594
	235.294	235.294
dospijeće od jedne do pet godina	235.294	235.294

6. Dani zajmovi, depoziti i slično **67.835**
Prethodna godina **90.144**

	Tekuća godina HRK	Prethodna godina HRK
Dani dugoročni zajam fizičkim osobama	754.090	754.090
Dani dugoročni zajam pravnim osobama	67.835	90.144
Vrijednosno usklađenje danog dugoročnog zajma fizičkim osobama	-754.090	-754.090
	67.835	90.144
dospijeće od jedne do pet godina	67.835	90.144

BILJEŠKA 8 - POTRAŽIVANJA

2. Potraživanja po osnovi prodaje na kredit **0**
Prethodna godina **16.392**

	Tekuća godina HRK	Prethodna godina HRK
Potraživanje po osnovi zaloga na prodanom stanu	0	16.392
	0	16.392

Pregled razvoja dugotrajne imovine na dan 31. prosinac 2015.
Vjesnik d.d., Zagreb

u HRK

O P I S	Softver i ostala prava		Goodwill		Nematerijalna imovina u pripremi		Ostala nematerijalna imovina		UKUPNO nematerijalna imovina		Zemljišta		Građevinski objekti		Postrojenja i oprema		Alati, inventar i transportna imovina		Predumjovi za materijalnu imovinu		Imovina u pripremi		Ostala materijalna imovina		UKUPNO materijalna imovina			
	HRK	HRK	HRK	HRK	HRK	HRK	HRK	HRK	HRK	HRK	HRK	HRK	HRK	HRK	HRK	HRK	HRK	HRK	HRK	HRK	HRK	HRK	HRK	HRK	HRK	HRK	HRK	
NABAVNA VRIJEDNOST																												
Stanje 31. prosinca 2013. godine	133.820	2.266.328	152.527	13.784	2.566.458	23.099.117	52.605.115	302.615.159	5.092.462	0	0	0	0	0	0	0	0	0	0	0	0	0	1.421.256	0	785.893	384.187.746		
Povećanje nabavne vrijednosti	0	0	0	0	0	0	0	0	0	0	0	0	0	0	0	0	0	0	0	0	0	1.421.256	0	0	1.421.256	0		
Smanjenje nabavne vrijednosti (otuđenje)	0	0	0	0	0	0	0	(4.935.873)	(143.015)	0	0	0	0	0	0	0	0	0	0	0	0	0	0	0	0	(5.078.887)		
Reklasifikacija	0	0	0	0	0	0	0	1.418.812	2.516	0	0	0	0	0	0	0	0	0	0	0	0	(1.421.256)	0	0	0	72		
Stanje 31. prosinca 2014. godine	133.820	2.266.328	152.527	13.784	2.566.458	23.099.117	52.605.115	299.098.098	4.951.964	0	0	0	0	0	0	0	0	0	0	0	0	0	0	0	785.893	380.540.187		
Povećanje nabavne vrijednosti	0	0	0	0	0	0	0	0	0	0	0	0	0	0	0	0	0	0	0	0	0	520.350	0	0	520.350	0		
Smanjenje nabavne vrijednosti (otuđenje)	0	0	0	0	0	0	0	(151.594)	(418.413)	0	0	0	0	0	0	0	0	0	0	0	0	0	0	0	(265.510)	(835.517)		
Reklasifikacija	0	0	0	0	0	0	0	401.195	119.154	0	0	0	0	0	0	0	0	0	0	0	0	(520.350)	0	0	0	0		
Stanje 31. prosinca 2015. godine	133.820	2.266.328	152.527	13.784	2.566.458	23.099.117	52.605.115	299.347.700	4.652.705	0	0	0	0	0	0	0	0	0	0	0	0	0	0	0	520.383	380.225.019		

ISPRAVAK VRIJEDNOSTI

Stanje 31. prosinca 2013. godine	53.527	2.266.328	0	13.784	2.333.638	0	41.290.412	280.333.679	4.686.090	0	0	0	0	0	0	0	0	0	0	0	0	0	0	0	0	0	0	326.310.180
Povećanje ispravka vrijednosti - amortizacija	26.763	0	0	0	26.763	0	2.067.855	6.763.123	166.652	0	0	0	0	0	0	0	0	0	0	0	0	0	0	0	0	0	0	8.997.630
Revalorizacija	0	0	0	0	0	0	0	0	0	0	0	0	0	0	0	0	0	0	0	0	0	0	0	0	0	0	0	0
Smanjenje ispravka vrijednosti - otuđenje	0	0	0	0	0	0	0	(4.935.518)	(133.837)	0	0	0	0	0	0	0	0	0	0	0	0	0	0	0	0	0	0	(5.069.355)
Stanje 31. prosinca 2014. godine	80.290	2.266.328	0	13.784	2.360.401	0	43.358.267	282.161.283	4.718.904	0	0	0	0	0	0	0	0	0	0	0	0	0	0	0	785.893	380.540.187		
Povećanje ispravka vrijednosti - amortizacija	26.763	0	0	0	26.763	0	2.062.914	5.902.071	99.681	0	0	0	0	0	0	0	0	0	0	0	0	0	0	0	0	0	0	8.064.666
Revalorizacija	0	0	0	0	0	0	0	0	0	0	0	0	0	0	0	0	0	0	0	0	0	0	0	0	0	0	0	0
Smanjenje ispravka vrijednosti - otuđenje	0	0	0	0	0	0	0	(75.729)	(491.588)	0	0	0	0	0	0	0	0	0	0	0	0	0	0	0	0	0	0	(567.317)
Stanje 31. prosinca 2015. godine	107.053	2.266.328	0	13.784	2.387.164	0	45.421.181	287.987.626	4.326.997	0	0	0	0	0	0	0	0	0	0	0	0	0	0	0	520.383	380.225.019		

NETO KNJIGOVODSTVENA VRIJEDNOST

Na dan 31. prosinca 2014.	53.530	0	152.527	0	206.057	23.099.117	9.246.848	16.936.815	233.059	0	0	0	0	0	0	0	0	0	0	0	0	0	0	0	0	0	0	785.893	50.301.732
Na dan 31. prosinca 2015.	26.767	0	152.527	0	179.294	23.099.117	7.183.935	11.360.074	325.707	0	0	0	0	0	0	0	0	0	0	0	0	0	0	0	0	0	0	520.383	42.489.216

Pregled razvoja dugotrajne imovine na dan 31. prosinac 2015.
Vjesnik d.d., Zagreb

u HRK

O P I S	Udjeli (dionice) kod povezanih poduzetnika		Dani zajmovi povezanim poduzetnicima		Dani zajmovi, depoziti i slično		Ulaganja u vrijednosne papire		UKUPNO dugotrajna financijska imovina		Ukupno	
	HRK	HRK	HRK	HRK	HRK	HRK	HRK	HRK	HRK	HRK	HRK	HRK
NABAVNA VRIJEDNOST												
Stanje 31. prosinca 2013. godine	637.028	1.528.141	867.793	235.294	3.032.962	389.797.166						
Povećanje nabavne vrijednosti	0	0	259	0	259	1.421.515						
Smanjenje nabavne vrijednosti (otuđenje)	0	0	(23.818)	0	(23.818)	(5.102.705)						
Reklasifikacija	0	0	0	0	0	72						
Stanje 31. prosinca 2014. godine	637.028	1.528.141	844.234	235.294	3.009.403	386.116.048						
Povećanje nabavne vrijednosti	0	0	0	0	0	520.350						
Smanjenje nabavne vrijednosti (otuđenje)	0	0	(22.309)	0	(22.309)	(857.826)						
Reklasifikacija	0	0	0	0	0	0						
Stanje 31. prosinca 2015. godine	637.028	1.528.141	821.925	235.294	2.987.094	385.778.571						
ISPRAVAK VRIJEDNOSTI												
Stanje 31. prosinca 2013. godine	637.028	1.528.141	463.973	0	2.629.142	331.272.960						
Povećanje ispravka vrijednosti - amortizacija	0	0	0,00	0	0	9.024.393						
Revalorizacija	0	0	290.117	0	290.117	290.117						
Smanjenje ispravka vrijednosti - otuđenje	0	0	0	0	0	(5.069.355)						
Stanje 31. prosinca 2014. godine	637.028	1.528.141	754.090	0	2.919.260	335.518.115						
Povećanje ispravka vrijednosti - amortizacija	0	0	0	0	0	8.091.430						
Revalorizacija	0	0	0	0	0	0						
Smanjenje ispravka vrijednosti - otuđenje	0	0	0	0	0	(567.317)						
Stanje 31. prosinca 2015. godine	637.028	1.528.141	754.090	0	2.919.260	343.042.238						
NETO KNJIGOVODSTVENA VRIJEDNOST												
Na dan 31. prosinca 2014.	0	0	90.144	235.294	325.438	50.833.227						
Na dan 31. prosinca 2015.	0	0	67.835	235.294	303.129	42.971.638						

BILJEŠKA 9 - ZALIHE**1. Sirovine i materijal** **7.101.821**
Prethodna godina **6.014.457**

	Tekuća godina HRK	Prethodna godina HRK
Zalihe rezervnih dijelova u skladištu	2.215.196	3.187.797
Zalihe sirovina i materijala u skladištu	5.077.385	3.046.119
Zalihe sitnog inventara i autoguma u uporabi	236.337	239.674
Vrijednosno usklađenje zaliha sirovina i materijala	-190.760	-219.458
Vrijednosno usklađenje sitnog inventara i autoguma u uporabi	-236.337	-239.674
	<u>7.101.821</u>	<u>6.014.457</u>

2. Proizvodnja u tijeku **0**
Prethodna godina **22.631**

	Tekuća godina HRK	Prethodna godina HRK
Zalihe proizvodnje u tijeku	0	22.631
	<u>0</u>	<u>22.631</u>

3. Gotovi proizvodi **0**
Prethodna godina **0**

	Tekuća godina HRK	Prethodna godina HRK
Zalihe gotovih proizvoda	219.161	219.161
Zalihe proizvoda danih u komisijsku prodaju	36.591	36.591
Vrijednosno usklađenje zaliha gotovih proizvoda	-255.752	-255.752
	<u>0</u>	<u>0</u>

5. Predujmovi za zalihe **362.415**
Prethodna godina **476.265**

	Tekuća godina HRK	Prethodna godina HRK
Dani predujmovi dobavljačima sirovina i materijala	429.297	546.909
Vrijednosno usklađenje danih predujmova dobavljačima sirovina i materijala	-66.882	-70.644
	<u>362.415</u>	<u>476.265</u>

BILJEŠKA 10 - POTRAŽIVANJA

2. Potraživanja od kupaca	21.252.202
Prethodna godina - korigirano	71.389.028

	Tekuća godina HRK	Prethodna godina - korigirano HRK
Potraživanja od kupaca u tuzemstvu	59.689.140	60.677.934
Potraživanja od kupaca u inozemstvu	2.982.557	3.798.919
Potraživanja za obračunate zakonske zatezne kamate	146.546	199.932
Potraživanja od kupaca za imovinu, sitan inventar i slično	0	47.916.655
Ispravak vrijednosti potraživanja od kupaca u inozemstvu	-1.108.605	-1.591.611
Ispravak vrijednosti potraživanja od kupaca u tuzemstvu	-40.457.438	-39.612.802
	<u>21.252.202</u>	<u>71.389.028</u>
dospijeće do godine dana	21.252.202	71.389.028

4. Potraživanja od zaposlenika i članova poduzetnika	0
Prethodna godina	3.000

	Tekuća godina HRK	Prethodna godina HRK
Pozajmice dane radnicima	0	3.000
	<u>0</u>	<u>3.000</u>
dospijeće do godine dana	0	3.000

5. Potraživanja od države i drugih institucija	144.746
Prethodna godina	166.837

	Tekuća godina HRK	Prethodna godina HRK
Potraživanja za bolovanje od fonda zdravstva	83.628	105.719
Potraživanja za pretporez	61.118	61.118
	<u>144.746</u>	<u>166.837</u>
dospijeće do godine dana	144.746	166.837

6. Ostala potraživanja	0
Prethodna godina	885

	Tekuća godina HRK	Prethodna godina HRK
Potraživanja za obračunate kamate	1.639.539	1.663.425
Potraživanja za stečajne, ovršne i slične postupke	85.986	85.986
Ispravak vrijednosti potraživanja za stečajne, ovršne i slične postupke	-85.986	-85.986
Ispravak vrijednosti potraživanja za kamate	-1.639.539	-1.663.425
Ostalo	0	885
	<u>0</u>	<u>885</u>
dospijeće do godine dana	0	885

Pregled potraživanja

Pozicija	Stanje na dan	Rok dospijea		Ukupno HRK
		< 1 godine HRK	> 1 godine HRK	
Potraživanja od kupaca	31.12.2015.	21.252.202	0	21.252.202
	31.12.2014.	71.389.028	0	71.389.028
Potraživanja od zaposlenika i članova poduzetnika	31.12.2015.	0	0	0
	31.12.2014.	3.000	0	3.000
Potraživanja od države i drugih institucija	31.12.2015.	144.746	0	144.746
	31.12.2014.	166.837	0	166.837
Ostala potraživanja	31.12.2015.	0	0	0
	31.12.2014.	885	0	885
UKUPNO:	31.12.2015.	21.396.947	0	21.396.947
	31.12.2014.	71.559.750	0	71.559.750

BILJEŠKA 11 - KRATKOTRAJNA FINANCIJSKA IMOVINA**2. Dani zajmovi povezanim poduzetnicima**

Prethodna godina

0
0

	Tekuća godina HRK	Prethodna godina HRK
Kratkoročna pozajmica - Vjesnik-Naklada d.o.o., Zagreb	19.550.000	19.550.000
Kratkoročna pozajmica - Multiprint d.d. u stečaju, Zagreb	310.000	310.000
Ispravak vrijednosti kratkoročne pozajmice - Multiprint d.d.-u stečaju, Zagreb	-310.000	-310.000
Ispravak vrijednosti kratkoročne pozajmice - Vjesnik-Naklada d.o.o., Zagreb	-19.550.000	-19.550.000
	0	0
dospijeaće do jedne godine	0	0

BILJEŠKA 12 - NOVAC U BANCI I BLAGAJNI**Tekuća godina****476.793**

Prethodna godina

999.834

	Tekuća godina HRK	Prethodna godina HRK
Novac na računu	476.518	998.134
Novac u blagajni	274	1.700
	476.793	999.834

Novac na računu**Kunski račun**Zagrebačka banka d.d., Zagreb
Privredna Banka Zagreb d.d., Zagreb
Ukupno novac na računu:

	Tekuća godina HRK	Prethodna godina HRK
Zagrebačka banka d.d., Zagreb	474.963	979.819
Privredna Banka Zagreb d.d., Zagreb	1.555	18.315
	476.518	998.134

Blagajna

Glavna blagajna

Ukupno novac u blagajni:

	Tekuća godina HRK	Prethodna godina HRK
Glavna blagajna	274	1.700
	274	1.700

BILJEŠKA 13 - PLAĆENI TROŠKOVI BUDUĆEG RAZDOBLJA I OBRAČUNATI PRIHODI

Tekuća godina	65.845
Prethodna godina	51.664

	Tekuća godina HRK	Prethodna godina HRK
Troškovi budućeg razdoblja	65.845	51.664
	<u>65.845</u>	<u>51.664</u>

BILJEŠKA 14 - KAPITAL I REZERVE

Tekuća godina	38.258.343
Prethodna godina - korigirano	51.171.750

Kapital i rezerve razvijali su se u poslovnoj godini 2015. kako slijedi:

Stanje na dan	Upisani kapital	Rezerve za vlastite dionice	Otkupljene vlastite dionice	Revalorizacijske rezerve	Preneseni gubitak - korigirano	Dobit/Gubitak poslovne godine	Ukupno
31.12.2014.	106.168.300	1.337.847	-1.337.847	23.016.367	-61.779.093	-16.233.823	51.171.750
Povećanja	0	0	0	0	16.233.823	-12.913.407	
Smanjenja	0	0	0	0	0	16.233.823	
31.12.2015.	106.168.300	1.337.847	-1.337.847	23.016.367	-78.012.917	-12.913.407	38.258.343

Upisani kapital

Upisani kapital iznosi 106.168.830 HRK i u tom je iznosu upisan u trgovački registar Trgovačkog suda u Zagrebu.

Preneseni gubitak - korigirano

Prema odluci Skupštine društva gubitak u iznosu od 16.233.823 HRK ostvaren u 2014. godini uvećava preneseni gubitak.

Tijekom 2015. godine utvrđene su pogreške koje se odnose na protekla razdoblja te je Društvo, sukladno MRS 8 " - Računovodstvene politike - promjene računovodstvenih procjena i pogreške" izvršilo ispravke na način da je iznos od 483.006 HRK, a koje se odnosi na potraživanje prema prethodno usklađenom kupcu korigiralo na teret pozicije prenesenog gubitka.

BILJEŠKA 15 - REZERVIRANJA

1. Rezerviranja za mirovine, otpremnine i slične obveze	2.657.458
Prethodna godina	2.795.086

	Tekuća godina HRK	Prethodna godina HRK
Dugoročna rezerviranja za otpremnine	2.119.458	2.376.585
Dugoročna rezerviranja za jubilarne nagrade	538.000	418.500
	<u>2.657.458</u>	<u>2.795.086</u>
dospijeće do godine dana	2.657.458	2.795.086

3. Druga rezerviranja	7.373.867
Prethodna godina	2.380.246

	Tekuća godina HRK	Prethodna godina HRK
Dugoročna rezerviranja za sudske sporove	7.373.867	2.380.246
	<u>7.373.867</u>	<u>2.380.246</u>
dospijeće do godine dana	7.373.867	2.380.246

BILJEŠKA 16 - DUGOROČNE OBVEZE

3. Obveze prema bankama i drugim financijskim institucijama **2.104.432** **Prethodna godina** **3.260.581**

	Tekuća godina HRK	Prethodna godina HRK
Dugoročne obveze prema bankama i ostalim financijskim institucijama po predstečajnoj nagodbi	2.104.432	3.260.581
	<u>2.104.432</u>	<u>3.260.581</u>
dospijeće između jedne i pet godina	2.104.432	3.260.581
dospijeće do godine dana	0	0

Obveze prema bankama i ostalim financijskim institucijama po predstečajnoj nagodbi odnose se na dugoročni dio obveza po predstečajnoj nagodbi zaključenju 8.11.2013. s time da je dio tih iznosa iskazan u kratkoročnim obvezama (vidi bilješku 17.).

5. Obveze prema dobavljačima **3.811.908** **Prethodna godina** **5.901.262**

	Tekuća godina HRK	Prethodna godina HRK
Obveze prema dobavljačima u zemlji po predstečajnoj nagodbi	2.059.993	3.183.864
Obveze prema dobavljačima u inozemstvu po predstečajnoj nagodbi	1.751.915	2.717.398
	<u>3.811.908</u>	<u>5.901.262</u>
Dospijeće između jedne i pet godina	3.811.908	5.901.262

8. Ostale dugoročne obveze **10.002** **Prethodna godina** **20.983**

	Tekuća godina HRK	Prethodna godina HRK
Obveze prema Ministarstvu financija za provedenu dokapitalizaciju	10.002	10.002
Dugoročne obveze prema RH temeljem prihoda od prodaje stana	0	10.981
	<u>10.002</u>	<u>20.983</u>
Dospijeće između jedne i pet godina	10.002	20.983

BILJEŠKA 17 - KRATKOROČNE OBVEZE

3. Obveze prema bankama i drugim financijskim institucijama **1.147.872** **Prethodna godina** **20.415.473**

	Tekuća godina HRK	Prethodna godina HRK
Obveze prema bankama i drugim financijskim institucijama prema predstečajnoj nagodbi	1.147.872	1.150.793
Obveze za zajmove od institucija u vlasništvu države	0	16.990.000
Obveze za zatezne kamate državnim institucijama	0	2.274.680
	<u>1.147.872</u>	<u>20.415.473</u>
dospijeće do godine dana	1.147.872	20.415.473

Obveze prema bankama i ostalim financijskim institucijama po predstečajnoj nagodbi odnose se na kratkoročni dio obveza po predstečajnoj nagodbi zaključenju 8.11.2013.

4. Obveze za predujmove **44.872**
Prethodna godina **122.723**

	Tekuća godina HRK	Prethodna godina HRK
Obveze za primljene predujmove	44.872	122.723
	<u>44.872</u>	<u>122.723</u>
dospijeće do godine dana	44.872	122.723

5. Obveze prema dobavljačima **12.138.535**
Prethodna godina **38.579.585**

	Tekuća godina HRK	Prethodna godina HRK
Obveze prema dobavljačima	8.705.292	7.690.126
Obveze prema dobavljačima po predstečajnoj nagodbi u tuzemstvu	1.129.810	1.136.624
Obveze prema dobavljačima - sporazumi	1.123.348	0
Obveze prema dobavljačima po predstečajnoj nagodbi u inozemstvu	956.349	996.759
Obveze prema dobavljačima po predstečajnoj nagodbi - država i državne institucije	0	25.125.474
Obveze za zatezne kamate dobavljačima u zemlji po predstečajnoj nagodbi	0	3.428.472
Ostalo	223.735	202.131
	<u>12.138.535</u>	<u>38.579.585</u>
dospijeće do godine dana	12.138.535	38.579.585

8. Obveze prema zaposlenicima **1.141.826**
Prethodna godina **1.031.731**

	Tekuća godina HRK	Prethodna godina HRK
Obveze za neto plaće iz redovnog rada	927.196	798.575
Ostale obveze prema zaposlenima	96.750	100.470
Obveze za obustave iz neto plaća temeljem sudskih presuda, zabrana i kazni	84.190	84.728
Ostalo	33.690	47.958
	<u>1.141.826</u>	<u>1.031.731</u>
dospijeće do godine dana	1.141.826	1.031.731

9. Obveze za poreze, doprinose i slična davanja **1.701.327**
Prethodna godina **2.131.116**

	Tekuća godina HRK	Prethodna godina HRK
Obveze za PDV u obračunskom razdoblju	1.097.496	1.421.338
Obveze za doprinose iz plaća i naknada plaća (MIO)	280.218	265.322
Obveze za doprinose na plaće	240.444	308.685
Obv.za poreze i prireze iz plaća i naknada plaća	75.543	50.189
Doprinosa za biološku reprodukciju šuma	1.472	78.346
Ostalo	6.154	7.236
	<u>1.701.327</u>	<u>2.131.116</u>
dospijeće do godine dana	1.701.327	2.131.116

12. Ostale kratkoročne obveze **1.891.571**
Prethodna godina **2.102.758**

	Tekuća godina HRK	Prethodna godina HRK
Obveze po sporazumu o otplati duga - fizičke osobe	1.241.191	1.912.613
Obveze po sporazumu o otplati duga - kamate za fizičke osobe	553.799	649.794
Obveze za zatezne kamate	95.639	-474.247
Obveze za provizije banke	943	14.599
	1.891.571	2.102.758
dospijeće do godine dana	1.891.571	2.102.758

Pregled obveza

Pozicija	Stanje na dan	Rok dospeljeća		Ukupno HRK
		< 1 godine HRK	> 1 godine HRK	
Obveze prema bankama i drugim financijskim institucijama	31.12.2015.	1.147.872	2.104.432	3.252.304
	31.12.2014.	20.415.473	3.260.581	23.676.054
Obveze za predujmove	31.12.2015.	44.872	0	44.872
	31.12.2014.	122.723	0	122.723
Obveze prema dobavljačima	31.12.2015.	12.138.535	3.811.908	15.950.443
	31.12.2014.	38.579.585	5.901.262	44.480.848
Obveze prema zaposlenicima	31.12.2015.	1.141.826	0	1.141.826
	31.12.2014.	1.031.731	0	1.031.731
Obveze za poreze, doprinose i slična davanja	31.12.2015.	1.701.327	0	1.701.327
	31.12.2014.	2.131.116	0	2.131.116
Ostale obveze	31.12.2015.	1.891.571	10.002	1.901.573
	31.12.2014.	2.102.758	20.983	2.123.741
UKUPNO:	31.12.2015.	18.066.004	5.926.342	23.992.347
	31.12.2014.	64.383.387	9.182.826	73.566.213

BILJEŠKA 18 - ODGOĐENO PLAĆANJE TROŠKOVA I PRIHOD BUDUĆEG RAZDOBLJA

Tekuća godina **93.445**
Prethodna godina **60.925**

	Tekuća godina HRK	Prethodna godina HRK
Troškovi budućeg razdoblja - najam objekta	93.445	60.925
	93.445	60.925

BILJEŠKA 19 - PRIHODI OD PRODAJE

Tekuća godina	64.076.591
Prethodna godina	78.042.202

	Tekuća godina HRK	Prethodna godina HRK
Prihodi od prodaje proizvoda i usluga na domaćem tržištu	61.286.316	71.847.446
Prihodi od prodaje otpada, dijelova i sl.	1.885.402	1.775.042
Prihodi od prodaje proizvoda i usluga na inozemnom tržištu	322.662	4.048.960
Prihod od skladištenja papira	265.300	359.135
Ostalo	316.911	11.619
	<u>64.076.591</u>	<u>78.042.202</u>

BILJEŠKA 20 - OSTALI POSLOVNI PRIHODI

Tekuća godina	1.488.147
Prethodna godina	1.815.864

	Tekuća godina HRK	Prethodna godina HRK
Prihodi od održavanja	953.102	844.940
Prihodi od prodaje rashodovanih sredstava	151.100	272.924
Prihodi od naplate potraživanja prema kupcima iz prethodnih godina	118.459	126.838
Prihodi od poslovnog najma	86.155	97.760
Prihodi od ukidanja vrijednosno usklađeniha zaliha materijala	28.699	110.107
Prihodi od ukidanja dugoročnih rezerviranja	0	133.419
Prihodi od naplate štete i sudskih sporova	0	110.380
Prihodi od naknada za kašnjenje dobavljačima	0	17.241
Prihodi s osnove besplatnog primitka	0	14.807
Ostali poslovni prihodi	150.633	87.450
	<u>1.488.147</u>	<u>1.815.864</u>

BILJEŠKA 21 - PROMJENA VRIJEDNOSTI ZALIHA NEDOVRŠENE PROIZVODNJE I GOTOVIH PROIZVODA

Povećanje/Smanjenje vrijednosti zaliha nedovršene proizvodnje i gotovih proizvoda	22.631
Prethodna godina	-22.631

BILJEŠKA 22 - MATERIJALNI TROŠKOVI

a) Troškovi sirovina i materijala	34.181.413
Prethodna godina	46.883.176

	Tekuća godina		Prethodna godina		Promjena	
	HRK		HRK		HRK	%
Troškovi osnovnog materijala - papir, boja, ljepilo	22.944.219		33.321.331		-10.377.112	-31
Trošak energije	6.572.199		7.945.018		-1.372.819	-17
Troškovi pomoćnog materijala	3.079.247		3.331.684		-252.437	-8
Rezervni dijelovi	1.538.066		2.275.540		-737.475	-32
Ostalo	47.682		9.602		38.080	397
	34.181.413		46.883.176		-12.701.763	-27

b) Troškovi prodane robe	654.125
Prethodna godina	574.849

	Tekuća godina		Prethodna godina		Promjena	
	HRK		HRK		HRK	%
Troškovi prodanih zaliha materijala	555.734		563.782		-8.048	-1
Trošak nabave prodane robe	98.391		11.067		87.324	789
	654.125		574.849		79.276	14

c) Ostali vanjski troškovi	6.620.346
Prethodna godina	7.836.857

	Tekuća godina		Prethodna godina		Promjena	
	HRK		HRK		HRK	%
Usluge održavanja opreme	1.424.100		2.133.939		-709.839	-33
Intelektualne usluge	2.276.046		2.065.274		210.772	10
Usluge zaštite na radu i zaštite okoliša	1.054.165		1.198.334		-144.169	-12
Komunalne i slične usluge	660.678		791.861		-131.182	-17
Prijevozne i poštanske usluge	203.960		563.141		-359.181	-64
Usluge na izradi proizvoda	184.700		368.976		-184.276	-50
Telefonski i internetski troškovi	266.955		296.666		-29.710	-10
Troškovi Microsoft licenci	143.847		103.328		40.519	39
Ostalo	405.894		315.339		90.555	29
	6.620.346		7.836.857		-1.216.511	-16

BILJEŠKA 23 - TROŠKOVI OSOBLJA

a) Neto plaće i nadnice	11.557.560
Prethodna godina	12.269.652

	Tekuća godina		Prethodna godina		Promjena	
	HRK		HRK		HRK	%
Neto plaće	11.557.560		12.269.652		-712.092	-6
	11.557.560		12.269.652		-712.092	-6

Na dan 31. prosinca 2015. Društvo ima 236 radnika (2014.: 238).

b) Troškovi poreza i doprinosa iz plaća	3.789.998
Prethodna godina	4.324.306

	Tekuća godina	Prethodna godina	Promjena	
	HRK	HRK	HRK	%
Doprinosi iz plaća	3.073.010	3.328.532	-255.522	-8
Porez i prerez na dodohak	716.988	995.775	-278.786	-28
	3.789.998	4.324.306	-534.308	-12

c) Doprinosi na plaće	2.649.187
Prethodna godina	2.782.627

	Tekuća godina	Prethodna godina	Promjena	
	HRK	HRK	HRK	%
Doprinos za zdravstveno osiguranje	2.304.757	2.408.135	-103.378	-4
Doprinos za zapošljavanje	261.206	282.959	-21.753	-8
Doprinos za ZO ozljede	76.826	83.223	-6.398	-8
Doprinos za MIO za staž osiguranja koji se računa s povećanim trajanjem	6.398	8.310	-1.912	-23
	2.649.187	2.782.627	-133.440	-5

BILJEŠKA 24 - AMORTIZACIJA

Tekuća godina	8.091.430
Prethodna godina	9.024.393

	Tekuća godina	Prethodna godina	Promjena	
	HRK	HRK	HRK	%
Amortizacija dugotrajne imovine	8.091.430	9.024.393	-932.963	-10
	8.091.430	9.024.393	-932.963	-10

BILJEŠKA 25 - OSTALI TROŠKOVI

Tekuća godina	3.039.772
Prethodna godina	4.394.918

	Tekuća godina	Prethodna godina	Promjena	
	HRK	HRK	HRK	%
Prijevoz, dnevnice i ostale naknade zaposlenicima	1.347.440	1.529.628	-182.189	-12
Komunalna naknada	616.982	1.296.732	-679.750	-52
Premije osiguranja imovine	305.532	336.817	-31.284	-9
Pričuva za poslovni kompleks Vjesnik	171.061	357.731	-186.671	-52
Nadoknade članovima Nadzornog odbora	148.455	189.149	-40.694	-22
Komunalne i slične naknade	141.820	125.591	16.228	13
Troškovi provizija i sličnih naknada	88.238	175.953	-87.715	-50
Troškovi kazni i odobrenja za kažnjenje, usklada s dobavljačima i ostalo	70.988	292.297	-221.309	-76
Troškovi otpremnina	49.154	0	49.154	---
Božićnice	46.000	0	46.000	---
Porezi koji ne ovise o dobitku i pristojbe	29.959	70.309	-40.350	-57
Ostalo	24.143	20.710	3.433	17
	3.039.772	4.394.918	-1.355.146	-31

BILJEŠKA 26 - VRIJEDNOSNO USKLAĐENJE

b) Kratkotrajne imovine (osim financijske imovine)	695.588
Prethodna godina	4.615.800

	Tekuća godina		Prethodna godina		Promjena	
	HRK		HRK		HRK	%
Vrijednosno usklađenje potraživanja	695.588		4.545.156		-3.849.568	-85
Vrijednosno usklađenje danih predujmova	0		70.644		-70.644	-100
	<u>695.588</u>		<u>4.615.800</u>		<u>-3.920.212</u>	<u>-85</u>

BILJEŠKA 27 - REZERVIRANJA

Tekuća godina	5.093.332
Prethodna godina	680.246

	Tekuća godina		Prethodna godina		Promjena	
	HRK		HRK		HRK	%
Dugoročna rezerviranja po sudskim sporovima	4.868.332		180.246		4.688.086	2.601
Rezerviranja za jubilarne nagrade	153.000		0		153.000	---
Rezerviranja za otpremnine zaposlenih	72.000		500.000		-428.000	-86
	<u>5.093.332</u>		<u>680.246</u>		<u>4.413.086</u>	<u>649</u>

BILJEŠKA 28 - OSTALI POSLOVNI RASHODI

Tekuća godina	1.898.523
Prethodna godina	1.179.232

	Tekuća godina		Prethodna godina		Promjena	
	HRK		HRK		HRK	%
Odobreni popusti i rabati	615.335		952.619		-337.284	-35
Otpisi i manjkovi na zalihama i osnovnim sredstvima	987.089		149.839		837.250	559
Neamortizirana vrijednost rashodovane odnosno otuđene imovine	266.839		0		266.839	---
Naknadno utvrđeni troškovi prošlih razdoblja	29.260		76.775		-47.515	-62
	<u>1.898.523</u>		<u>1.179.232</u>		<u>719.291</u>	<u>61</u>

BILJEŠKA 29 - FINANCIJSKI PRIHODI

2. Kamate, tečajne razlike, dividende i slični prihodi iz odnosa s nepovezanim poduzetnicima i drugim osobama	190.067
Prethodna godina	513.330

	Tekuća godina		Prethodna godina		Promjena	
	HRK		HRK		HRK	%
Prihodi od kamata	128.467		304.212		-175.745	-58
Pozitivne tečajne razlike	61.600		209.118		-147.518	-71
	<u>190.067</u>		<u>513.330</u>		<u>-323.263</u>	<u>-63</u>

BILJEŠKA 30 - FINANCIJSKI RASHODI

2. Kamate, tečajne razlike i drugi rashodi iz odnosa s nepovezanim poduzetnicima i drugim osobama	374.306
Prethodna godina	1.732.782

	Tekuća godina		Prethodna godina		Promjena	
	HRK		HRK		HRK	%
Negativne tečajne razlike	182.355		291.776		-109.421	-38
Zatezne kamate	140.496		882.943		-742.447	-84
Zatezne kamate za PDV	51.456		406.468		-355.012	-87
Kamate za faktoring	0		151.594		-151.594	---
	<u>374.306</u>		<u>1.732.782</u>		<u>-1.358.475</u>	<u>-78</u>

3. Nerealizirani gubici (rashodi)	0
Prethodna godina	329.012

	Tekuća godina		Prethodna godina		Promjena	
	HRK		HRK		HRK	%
Vrijednosno usklađenje dugotrajne financijske imovine	0		290.117		-290.117	-100
Vrijednosno usklađenje kratkotrajne financijske imovine	0		38.895		-38.895	-100
	<u>0</u>		<u>329.012</u>		<u>-329.013</u>	<u>-100</u>

BILJEŠKA 31 - POREZ NA DOBIT

Usklađenje računovodstvene i oporezive dobiti prikazano je niže u tablici:

	Tekuća godina HRK	Prethodna godina HRK
Dobit/gubitak prije oporezivanja	-12.913.407	-16.233.823
+ povećanje dobiti/smanjenje gubitka za privremene razlike	23.750.484	994.611
+ povećanje dobiti/smanjenje gubitka za stalne razlike	1.012.929	4.552.017
- smanjenje dobiti/povećanje gubitka za privremene razlike	0	0
- smanjenje dobiti/povećanje gubitka za stalne razlike	0	133.419
Porezna osnovica	11.850.006	-10.820.613
Preneseni porezni gubitak	85.284.593	74.463.980
Porezna osnovica	-73.434.587	-85.284.593
Porezna obveza	0	0
Odgođeni porezi	0	0
Dobit/gubitak razdoblja	-12.913.407	-16.233.823

U skladu s lokalnim propisima, porezna uprava može u bilo koje doba pregledati knjige i evidencije Društva u razdoblju od 3 godine nakon isteka godine u kojoj je trebalo utvrditi porezne obveze te može uvesti dodatne porezne obveze i kazne. Uprava Društva nije upoznata s okolnostima koje bi mogle dovesti do potencijalnih značajnih obveza u tom poqledu.

BILJEŠKA 32 - TRANSAKCIJE S POVEZANIM STRANAMA

Transakcije između Društva i njegovih povezanih strana tijekom godine bile su kako slijedi:

Naknade isplaćene ključnim rukovoditeljima

Bruto plaće

	Tekuća godina HRK	Prethodna godina HRK
	428.578	470.968
	428.578	470.968

BILJEŠKA 33 - DOGAĐAJI NAKON DATUMA BILANCE

Prema izjavi članova Uprave nisu se dogodili značajni događaji nakon datuma bilance.

PRILOG I

Godišnje izvješće Uprave o stanju Društva

VJESNIK d.d.

tiskarsko izdavačke djelatnosti

10000 Zagreb, Slavonska avenija 4

Izvješće o poslovanju I-XII 2015



Zagreb, travanj 2016.

SADRŽAJ

• Prihodi.....	3
• Financijski prihodi.....	4
• Rashodi.....	5
• Dobit/gubitak.....	6
• Zaposleni i plaće.....	7
• Imovina.....	8
• Stanje obveza i potraživanja.....	9
• Pregled stanja novčanog deficita.....	11
• Temeljni kapital i struktura vlasništva.....	12
• Investicije.....	13
• Neto radni kapital.....	14

Prilozi

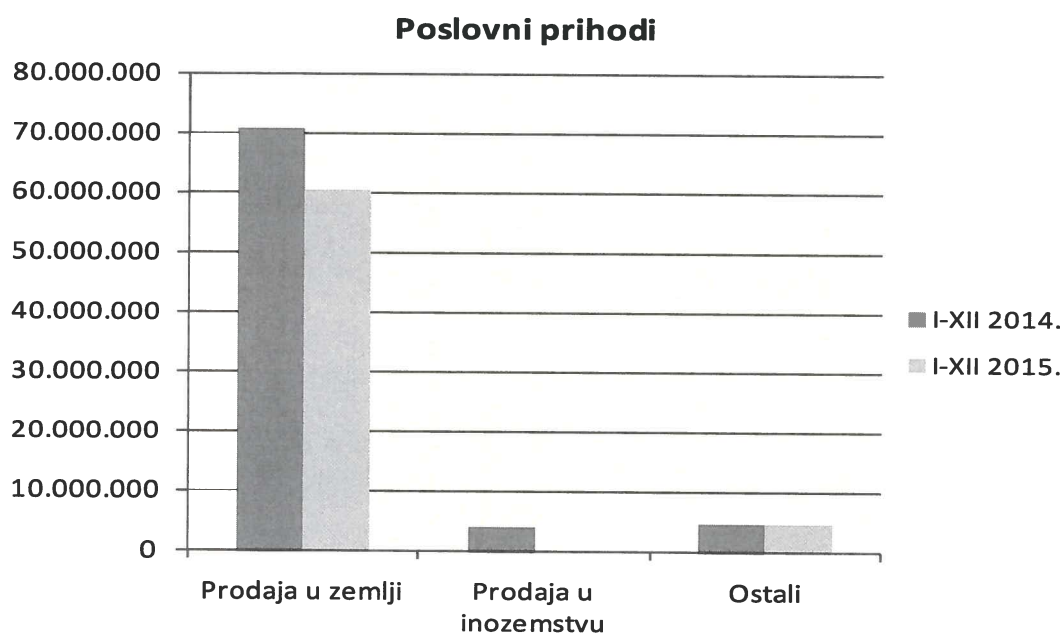
- Bilanca
- Račun dobiti i gubitka
- Novčani tok
- Izvješće o tekućim sredstvima i tekućim obvezama
- Pregled stanja obveza prema dobavljačima i potraživanja od kupaca
- Pregled stanja obveza i potraživanja po kreditima
- Pokazatelji uspješnosti poslovanja
- Struktura radnika prema organizaciji
- Zaposleni po stručnoj spremi

PRIHODI

U 2015. godini ostvareni su ukupni prihodi Vjesnika d.d. u iznosu od 65.754.804,61 kuna i smanjeni su za 18% u odnosu na ukupne prihode ostvarene u prethodnoj godini, od čega su poslovni prihodi 65.564.737,79 kuna, dok je udio financijskih prihoda u ukupnom prihodu Društva neznan.

UKUPNI PRIHODI	I-XII 2014.		I-XII 2015.		Index 15/14
	Iznos	%	Iznos	%	
Poslovni prihodi	79.858.066,00	99,4	65.564.737,79	99,7	82
Financijski prihodi	513.330,20	0,6	190.066,82	0,3	37
UKUPNO	80.371.396,20	100	65.754.804,61	100	82

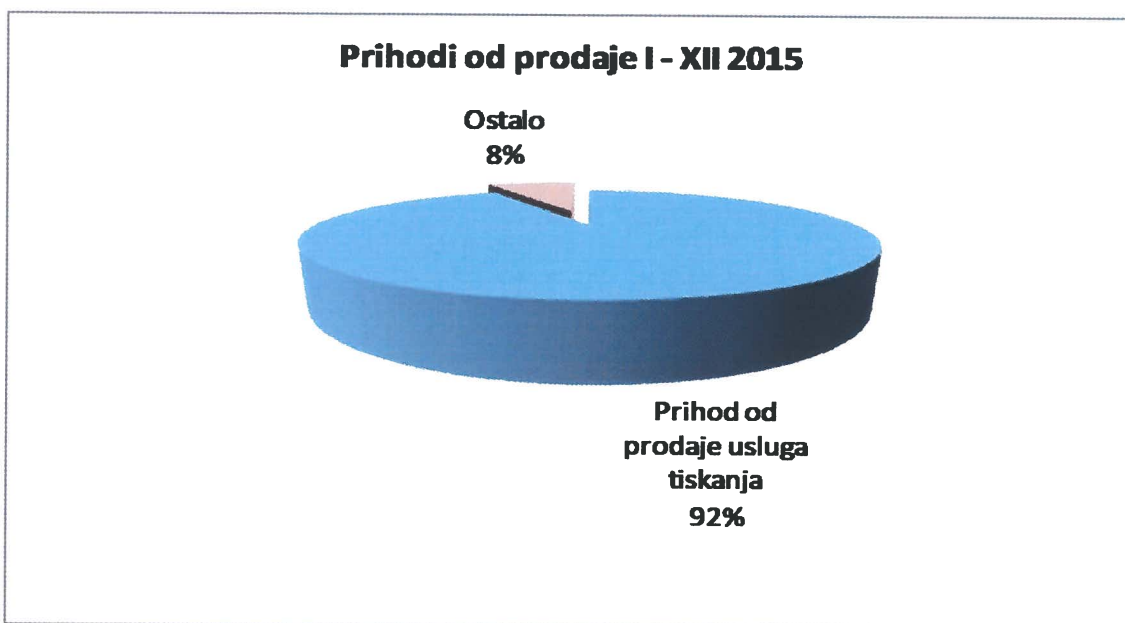
U 2015. godini poslovni prihodi su smanjeni za 18% u odnosu na prethodnu godinu. Financijski prihodi manji su za 63%.



Prihodi od prodaje usluga tiskanja u zemlji u 2015. godini sudjeluju s 91,9% u poslovnim prihodima Društva i smanjeni su u odnosu na prethodnu godinu za 15%. Prodaja u inozemstvu sudjeluje s 0,49 % u poslovnim prihodima Društva i za 92% je manja u odnosu na prethodnu godinu, dok su ostali poslovni prihodi, koji sudjeluju s 7,58% u poslovnim prihodima Društva, manji u odnosu na 2014. godinu za 0,22%.

u kn

POSLOVNI PRIHODI	I-XII 2014.			I-IXI 2015.			Index 15/14
	Iznos	%		Iznos	%		
1. Prihodi od prodaje u zemlji							
Prihod od prodaje usluga tiskanja	70.829.929,13	88,7	98,4	60.273.999,93	91,9	97,7	85
Ostalo	1.187.123,77	1,5	1,6	1.397.913,06	2,1	2,3	118
Ukupno	72.017.052,90	90,2	100	61.671.912,99	94,1	100	86
2. Prihodi od prodaje u inozemstvu							
Prihod od prodaje usluga tiskanja	4.048.959,91	5,1	100	322.662,31	0,5	100	8
Ukupno	4.048.959,91	5,1	100	322.662,31	0,5	100	8
3. Ostali poslovni prihodi							
Prihod od upravljanja i održavanja zgrade	566.078,80	0,7	14,9	339.861,28	0,5	9,5	60
Ostalo	3.225.974,39	4,0	85,1	3.230.301,21	4,9	90,5	100
Ukupno	3.792.053,19	4,7	100	3.570.162,49	5,4	100	94
UKUPNO	79.858.066,00	100		65.564.737,79	100		82



U strukturi poslovnih prihoda prihodi od prodaje usluga tiskanja sudjeluju s 92,42% i smanjeni su za 19% u odnosu na prihod ostvaren u prethodnoj godini. Ostali prihodi zauzimaju udio u strukturi poslovnih prihoda od 7,58% i bilježe pad od 0,22% u odnosu na prošlu godinu.

FINANCIJSKI PRIHODI

Financijski prihodi u 2015. godini iznose 190.066,82 kune i manji su za 63% u odnosu na financijske prihode ostvarene u prethodnoj godini.

u kn

FINANCIJSKI PRIHODI	I-XII 2014.		I-XII 2015.		Index 15/14
	Iznos	%	Iznos	%	
Pozitivne tečajne razlike	209.117,96	40,74	61.599,55	32,41	29
Ostalo	304.212,24	59,26	128.467,27	67,59	42
UKUPNO	513.330,20	100	190.066,82	100	37

RASHODI

Ukupni rashodi u 2015. godini iznose 78.668.211,08 kuna i bilježe pad u odnosu na prethodnu godinu od 19%.

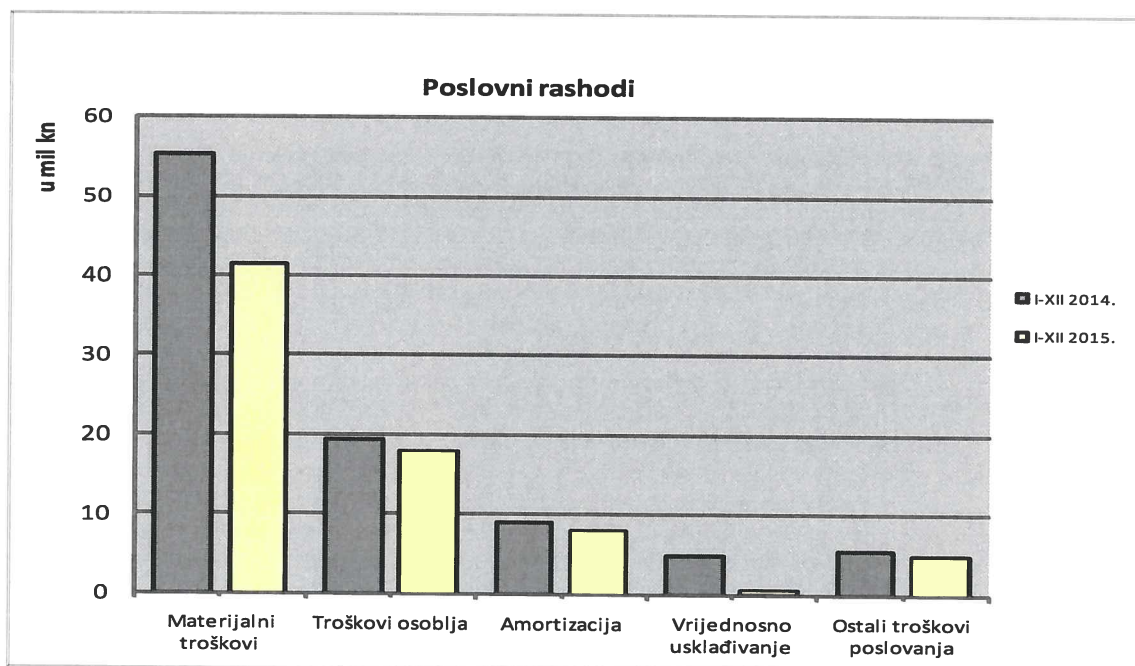
Poslovni rashodi koji čine 99,5% ukupnih rashoda Društva i smanjeni su za 16.578.533,03 kune ili 7%, dok su financijski rashodi koji čine 0,5% ukupnih rashoda manji za 78% ili - 1.358.475,21 kunu u odnosu na rashode ostvarene u 2014. godini

u kn

UKUPNI RASHODI	I-XII 2014.		I-XII 2015.		Index 15/14
	Iznos	%	Iznos	%	
Poslovni rashodi	94.872.437,82	98,2	78.293.904,79	99,5	83
Financijski rashodi	1.732.781,50	1,8	374.306,29	0,5	22
UKUPNO	96.605.219,32	100	78.668.211,08	100	81

u kn

POSLOVNI RASHODI	I-XII 2014.		I-XII 2015.		Index 15/14
	IZNOS	%	IZNOS	%	
Materijalni troškovi	55.294.881,33	58,3	41.455.883,39	53,0	75
Troškovi osoblja	19.376.584,66	20,4	17.996.744,95	23,0	93
Amortizacija	9.024.393,11	9,5	8.091.429,66	10,3	90
Vrijednosno usklađivanje	4.944.812,69	5,2	695.588,07	0,9	
Rezerviranje	680.246,11	0,7	5.093.332,33	6,5	
Ostali troškovi poslovanja	5.574.150,57	5,9	4.938.295,74	6,3	89
UKUPNO	94.895.068,47	100	78.271.274,14	100	82



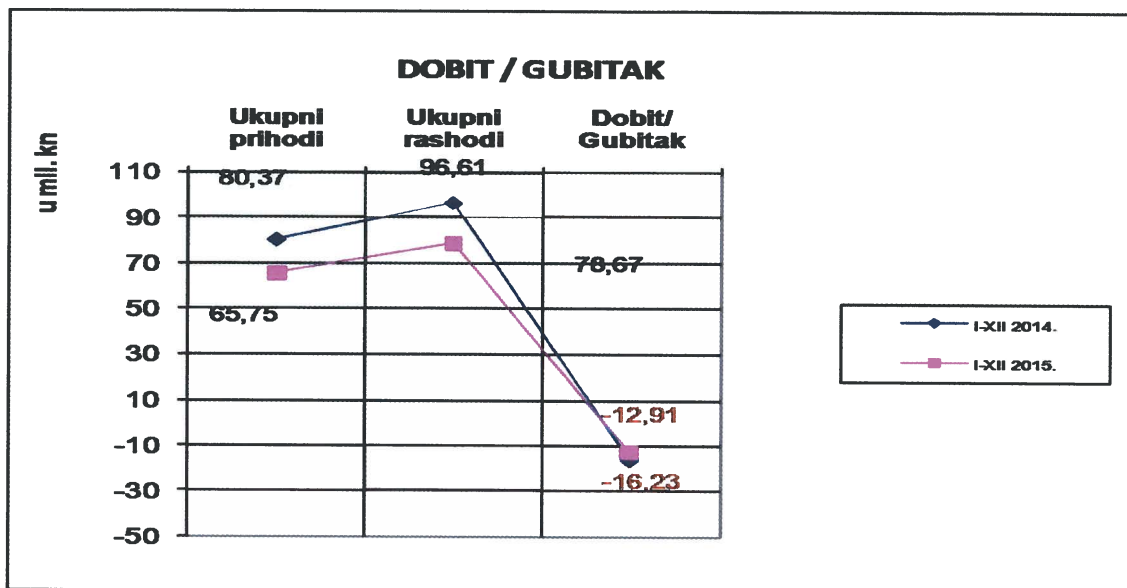
U strukturi poslovnih rashoda materijalni troškovi su smanjeni za 13.838.997,94 kune ili 25,03%. Troškovi osoblja su smanjeni za 1.379.839,71 kunu ili 7,12% u odnosu na prethodnu godinu. Ukupno obračunata amortizacija dugotrajne materijalne imovine Društva u 2015. godini iznosi 8.091.429,66 kuna i smanjena je u odnosu na prethodnu godinu za 10,34%. Trošak vrijednosnog usklađivanja imovine iznosi 695.588,07 kuna i smanjen je za 85,93%. Ostali troškovi poslovanja manji su za 635.854,83 kune ili 11,41%.

DOBIT/GUBITAK

U 2015. godini ukupni prihodi su smanjeni za 18%. Ukupni rashodi Društva su smanjeni za 19% i ostvaren je negativan poslovni rezultat u iznosu od 12.913.406,47 kuna. To u odnosu na 2014. godinu predstavlja smanjenje gubitka za 3.320.416,65 kuna.

u kn

DOBIT/GUBITAK	I-XII 2014.	I-XII 2015.	Index 15/14
Ukupni prihodi	80.371.396,20	65.754.804,61	82
Ukupni rashodi	96.605.219,32	78.668.211,08	81
DOBIT/GUBITAK	-16.233.823,12	-12.913.406,47	80



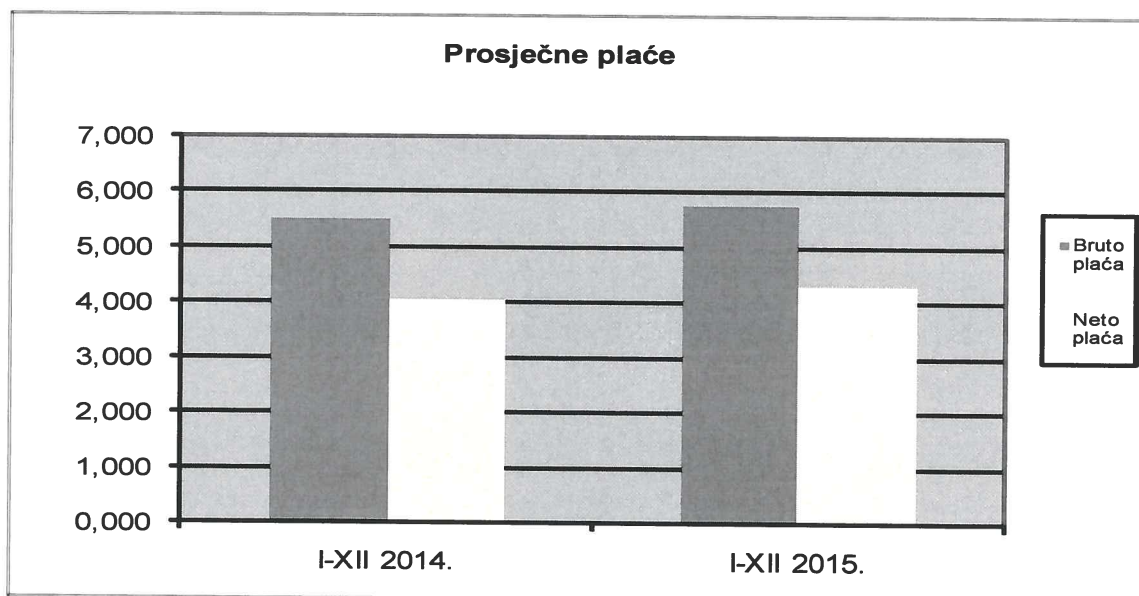
ZAPOSLENI I PLAĆE

Prosječan broj zaposlenih na bazi sati rada u 2015. godini iznosio je 221, što je smanjenje za 11% u odnosu na broj zaposlenih u prethodne godine. Broj zaposlenih na dan 31.12.2015. iznosio je 229.

POKAZATELJ	I-XII 2014.	I-XII 2015.	Index
Prosječan broj zaposlenih na bazi stanja krajem mjeseca	258,00	232,00	90
Prosječan broj zaposlenih na bazi sati rada	249,92	221,49	89
Prosječna bruto plaća	5.533,09	5.774,36	104
Prosječna neto plaća	4.091,19	4.348,41	106
Najniža isplaćena prosječna bruto plaća	3.017,61	3.157,22	105
Najniža isplaćena prosječna neto plaća	2.383,78	2.499,22	105
Najviša isplaćena prosječna bruto plaća	30.235,81	32.264,36	107
Najviša isplaćena prosječna neto plaća	15.705,09	17.409,55	111

U razdoblju od 1. siječnja do 31. prosinca 2015. godine u Društvu je isplaćena prosječna bruto plaća od 5.774,36 kune te je za 4% viša u odnosu na isplaćenu bruto plaću u prethodne godine.

Prosječna neto plaća isplaćena je u iznosu od 4.348,41 kunu ili 6% više u odnosu na neto plaću isplaćenu u 2014. godini.

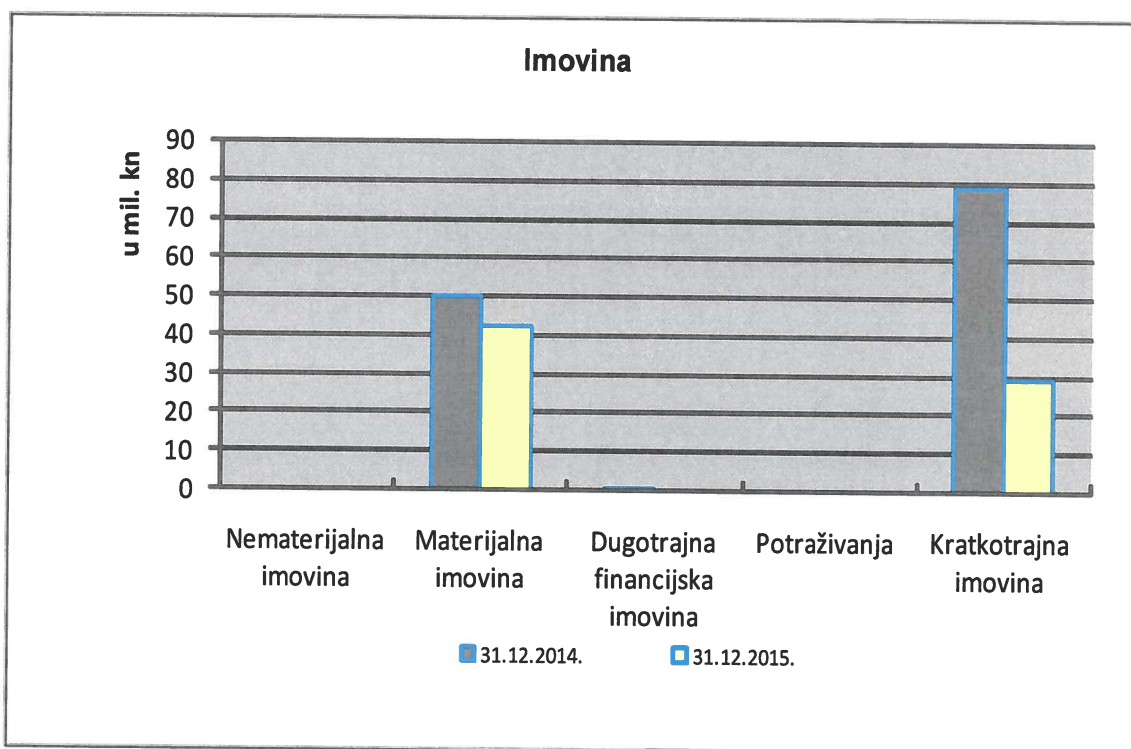


IMOVINA

Na dan sastavljanja bilance dugotrajna imovina iznosila je 42.971.638,03 kune i činila 59,37%, a kratkotrajna 29.337.975,90 kuna ili 40,54% ukupne aktive Društva. Plaćeni troškovi budućeg razdoblja i nedospjela naplata prihoda zauzima udjel od 0,09% u ukupnoj aktivi Društva.

u kn

Imovina	31.12.2014.	31.12.2015.	Indeks 3/2
1	2	3	4
Nematerijalna imovina	206.056,82	179.293,58	87
Materijalna imovina	50.301.732,45	42.489.215,80	84
Dugotrajna financijska imovina	325.437,64	303.128,65	93
Potraživanja	16.392,43	0,00	0
Kratkotrajna imovina	78.589.930,76	29.337.975,90	37
Plać. troškovi budućeg razd. i nedosp.napl. prihoda	51.663,82	65.845,11	127



STANJE OBVEZA I POTRAŽIVANJA

Ukupne obveze na dan 31. ožujka 2015. godine iznosile su 23.992.346,58 kuna i manje su za 67% u odnosu na 2014. godinu. Od toga su dugoročne obveze iznosile 5.926.342,34 kune i činile 24,70%, a kratkoročne 18.066.004,24 kune i činile 75,30% ukupnih obveza Društva.

Dospjele ukupne obveze iznosile su 7.578.093,62 kune i manje su za 78% u odnosu na prethodno razdoblje.

Kratkoročne obveze na dan 31. prosinca 2015. godine su 18.066.004,24 kune i manje su za 72% u odnosu na kratkoročne obveze u 2014. godini. Sastoje se od obveza: prema kreditorima u iznosu od 1.147.872,22 kune, za predujmove u iznosu od 44.872,40 kuna, prema dobavljačima u iznosu od 12.138.534,85 kuna, prema zaposlenima u iznosu od 1.141.826,14 kuna, za poreze, doprinose i slična davanja u iznosu od 1.701.327,31 kunu te ostalih obveza od 1.891.571,32 kune. Obveze prema dobavljačima na dan 31. prosinca 2015. godine manje su za 69%. Dospjele kratkoročne obveze iznosile su 7.578.093,62 kune ili 62,43% ukupnih obveza prema dobavljačima i manje su u odnosu na 2014. godinu za 78%.

Ukupna potraživanja na dan 31. prosinca 2015. godine iznosila su 21.396.947,34 kune i smanjena su u odnosu na prethodnu godinu za 70%. Dospjela ukupna potraživanja iznosila su 10.993.788,89 kuna.

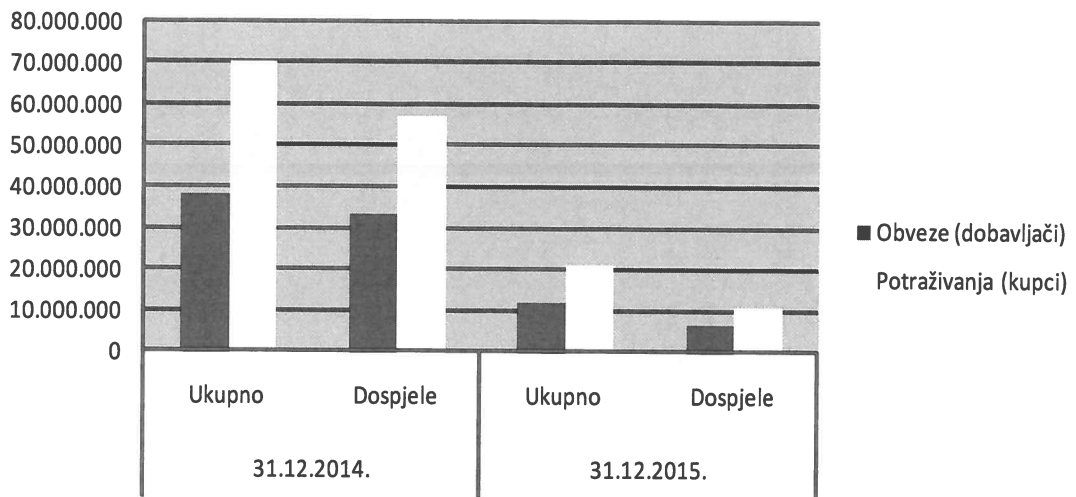
Kratkoročna potraživanja na dan 31. prosinca 2015. godine su iznosila 21.396.947,34 kuna i smanjena su za 70% u odnosu na potraživanja na dan 31. prosinca 2014. godine. Sastoje se od : potraživanja od kupaca u iznosu od 21.252.201,55 kuna i potraživanja od države i ostalih institucija u iznosu od 144.745,79 kuna.

Potraživanja od kupaca na dan 31. prosinca 2015. godine smanjena su za 70%. Dospjela potraživanja od kupaca iznosila su 10.993.788,89 kuna ili 51,38% ukupnih potraživanja od kupaca i smanjena su u odnosu na 31. prosinca 2014. godine za 81%.

u kn

Naziv	31.12.2014.		31.12.2015.	
	Ukupno	Dospjelo	Ukupno	Dospjelo
Obveze (dobavljači)	38.578.750,44	33.826.745,06	12.138.534,85	6.816.762,28
- za investicije	98.000,00	98.000,00	0,00	0,00
- ostali dobavljači	38.480.750,44	33.728.745,06	12.138.534,85	6.816.762,28
Potraživanja (kupci)	70.906.021,65	57.385.809,46	21.252.201,55	10.993.788,89
- kupci u zemlji	70.469.016,55	57.035.397,19	21.148.551,97	10.993.410,15
- kupci u inozemstvu	437.005,10	350.412,27	103.649,58	378,74


Stanje obveza prema dobavljačima i potraživanja od kupaca



PREGLED STANJA NOVČANOG DEFICITA

Na dan 31. prosinca 2015. godine novac i novčani ekvivalenti manji su za 52% u odnosu na prethodnu godinu. Istovremeno su dospjele ukupne obveze manje za 78% pa je i novčani deficit na dan 31. Prosinca 2015. godine manji za 78% u odnosu na prethodnu godinu i iznosi -7.101.301,08 kuna.

POKAZATELJ	31.12.2014.	31.12.2015.	<i>u kn</i>
			Index 15/14
Dospjele obveze	33.827.551,75	7.578.093,62	22
Novac i novčani ekvivalenti	999.834,33	476.792,54	48
Novčani deficit	-32.827.717,42	-7.101.301,08	22



TEMELJNI KAPITAL I STRUKTURA VLASNIŠTVA

Temeljni kapital Vjesnika iznosi 106.168.300 kuna i podijeljen je na 1.061.683 redovne dionice nominalne vrijednosti 100,00 kuna. Dionice su izdane u tri serije i to 488.825 dionica serije A , 493.416 dionica serije B i 79.442 dionice serije C.

TEMELJNI KAPITAL I DIONICE

Temeljni kapital	106.168.300,00	kn
Broj dionica	1.061.683	
Serija	488.825	A
Kontrolni brojevi dionica	0000001 - 0488825	A
Serija	493.416	B
Kontrolni brojevi dionica	0000001 - 0493416	B
Serija	79.442	C
Kontrolni brojevi dionica	0000001-0079442	C
Nominalna vrijednost	100,00	kn

STRUKTURA VLASNIŠTVA

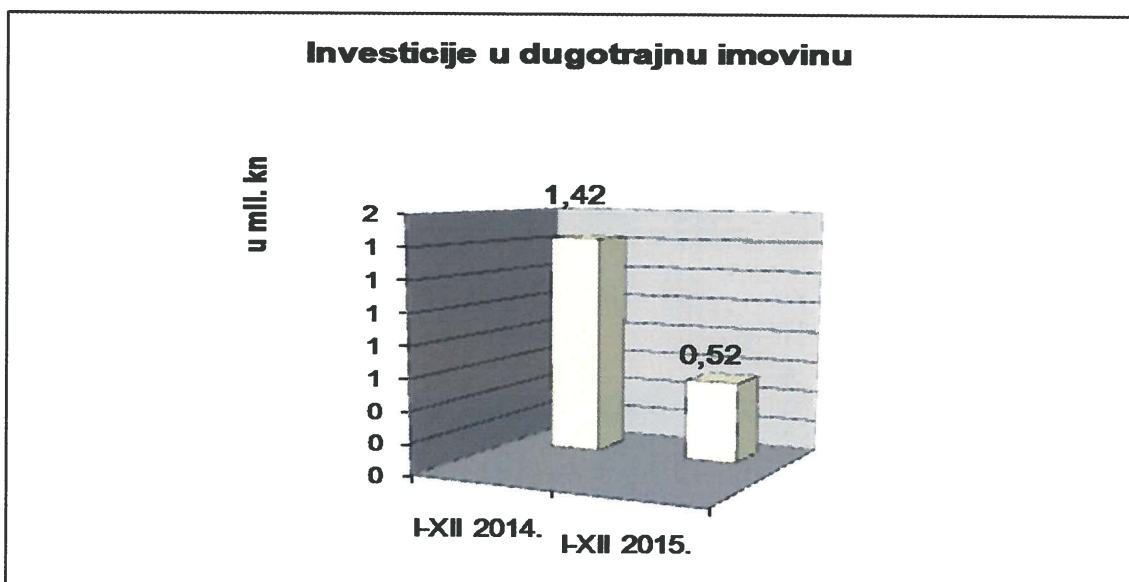
stanje na dan 31.12.2015.

Vlasnik - Upravitelj - Skrbnik	Broj dionica	Iznos u kn	%
1.) Hrvatski zavod za mirovinsko osiguranje Upravitelj: CERP	425.955	42.595.500	40,12
2.) Fond hrvatskih branitelja i članova njihovih obitelji Upravitelj: Erste invest d.o.o. Skrbnik: Societe Generale - Splitska banka d.d.	260.006	26.000.600	24,49
3.) Republika Hrvatska Upravitelj: CERP	136.710	13.671.000	12,88
4.) Vjesnik d.d. (vlastite dionice)	17.702	1.770.200	1,67
5.) Matkon d.o.o.	13.897	1.389.700	1,31
6.) Vjekoslav Palić	11.593	1.159.300	1,09
7.) Ivan Granić	5.708	570.800	0,54
8.) Igor Kokoruš	796	79.600	0,07
9.) Silvano Štoković	583	58.300	0,05
10.) Bruno Lukšić	515	51.500	0,05
11.) Manjinski dioničari	188.218	18.821.800	17,73
UKUPNO (1 - 10)	1.061.683	106.168.300	100,00

INVESTICIJE

U 2015. godini u dugotrajnu materijalnu imovinu investirano je ukupno 520.349,50 kuna i predstavlja smanjenje od 63% u odnosu na prethodnu godinu.

			<i>u kn</i>
MATERIJALNA IMOVINA	I-XII 2014.	I-XII 2015.	Index 14/13
1. Građevinski objekti			
2. Tehnička postrojenja i uređaji	1.418.805,98		0
3. Uredska oprema	6,00	1.976,80	32.947
4. Kompjutorska oprema		399.218,55	
5. Telefonski aparati			
6. Transportna sredstva			##
7. Uredski namještaj	2.512,00		0
8. Pogonski inventar			
9. Alati		119.154,15	
UKUPNO	1.421.323,98	520.349,50	37



NETO RADNI KAPITAL

Neto radni kapital, kao razlika tekućih sredstava i tekućih obveza Društva, na dan 31. prosinca 2015. godine iznosi 11.053.238,92 kune, dok je u prethodne godine iznosio 14.135.616,27 kuna. Negativan trend rezultat je smanjenja tekućih sredstava Društva i to pozicije kratkotrajnih potraživanja od kupaca.

PRILOG

U prilogu se nalaze temeljna financijska izvješća za tekuću i prethodnu godinu kao i podaci potrebni za sagledavanje poslovanja Društva u prvom tromjesečju 2015. godine.

BILANCA na dan 31. prosinca

u kn

	Naziv pozicije	2014.	2015.	Index 3/2
0	1	2	3	4
AKTIVA				
1.	Potraživanja za upisani a neplaćeni kapital			
2.	Dugotrajna imovina	50.849.619,34	42.971.638,03	85
2.1.	Nematerijalna imovina	206.056,82	179.293,58	87
2.1.1.	Koncesije, patenti, licencije, robne i u služne marke, softver i os	53.530,28	26.767,04	50
2.1.2.	Nematerijalna imovina u pripremi	152.526,54	152.526,54	100
2.2.	Materijalna imovina	50.301.732,45	42.489.215,80	84
2.2.1.	Zemljište	23.099.116,95	23.099.116,95	
2.2.2.	Građevinski objekti	9.246.848,24	7.183.934,60	78
2.2.3.	Postrojenja i oprema	16.936.815,00	11.360.074,13	67
2.2.4.	Alati, pogonski inventar i transportna imovina	233.059,58	325.707,44	140
2.2.5.	Predujmovi za materijalnu imovinu	0,00	0,00	
2.2.6.	Materijalna imovina u pripremi	0,00	0,00	
2.2.7.	Ostala materijalna imovina	785.892,68	520.382,68	66
2.3.	Dugotrajna financijska imovina	325.437,64	303.128,65	93
2.3.1.	Sudjelujući interesi (udjeli)	233.700,00	233.700,00	100
2.3.2.	Ulaganja u vrijednosne papire	1.594,08	1.594,08	100
2.3.3.	Dani zajmovi, depoziti i slično	90.143,56	67.834,57	75
2.4.	Potraživanja	16.392,43	0,00	0
2.4.1.	Potraživanja po osnovi prodaje na kredit	16.392,43	0,00	0
3.	Kratkotrajna imovina (obrtna sredstva)	78.589.930,76	29.337.975,90	37
3.1.	Zalihe	6.513.352,41	7.464.236,02	115
3.1.1.	Sirovine i materijal	6.014.457,03	7.101.820,68	118
3.1.2.	Proizvodnja u tijeku	22.630,65	0,00	0
3.1.3.	Predujmovi za zalihe	476.264,73	362.415,34	
3.1.4.	Dugotrajna imovina namjenjena prodaji	0,00	0,00	
3.2.	Potraživanja	71.076.744,02	21.396.947,34	30
3.2.1.	Potraživanja od povezanih poduzetnika			
3.2.2.	Potraživanja od kupaca	70.906.021,65	21.252.201,55	30
3.2.3.	Potraživanja od zaposlenika i članova poduzetnika	3.000,00	0,00	
3.2.4.	Potraživanja od države i drugih institucija	166.837,12	144.745,79	87
3.2.5.	Ostala potraživanja	885,25	0,00	0
3.3.	Kratkotrajna financijska imovina	0,00	0,00	
3.3.1.	Dani zajmovi, depoziti i slično	0,00	0,00	
3.4.	Novac u banci i blagajni	999.834,33	476.792,54	48
4.	Plaćeni troškovi budućeg razd. i nedosp.napl. prihoda	51.663,82	65.845,11	127
UKUPNA AKTIVA		129.491.213,92	72.375.459,04	56
PASIVA				
1.	Kapital i rezerve	50.688.743,50	38.258.343,33	75
1.1.	Temeljni (upisani) kapital	106.168.300,00	106.168.300,00	100
1.2.	Rezerve iz dobiti	0,00	0,00	
1.3.	Revalorizacijske rezerve	23.016.366,39	23.016.366,39	
1.4.1.	Zakonske rezerve	0,00	0,00	
1.4.2.	Rezerve za vlastite dionice	1.337.846,60	1.337.846,60	100
1.4.3.	Vlastite dionice i udjeli (odbitna stavaka)	1.337.846,60	1.337.846,60	100
1.4.4.	Ostale rezerve	0,00	0,00	
1.5.1.	Zadržana dobit	0,00	0,00	
1.5.2.	Preneseni gubitak	62.262.099,77	78.012.916,59	125
1.6.	Dobit poslovne godine	0,00	0,00	
1.7.	Gubitak poslovne godine	16.233.823,12	12.913.406,47	80
2.	Rezerviranja	5.175.331,86	10.031.324,09	194
2.1.	Rezerviranja za mirovine, otpremnine i slične obveze	2.795.085,39	2.657.457,59	95
2.2.	Druga rezerviranja	2.380.246,47	7.373.866,50	310
3.	Dugoročne obveze	9.172.824,07	5.926.342,34	65
3.1.	Obveze prema bankama i drugim financijskim institucijama	3.260.580,97	2.104.432,21	
3.2.	Obveze prema dobavljačima	5.901.262,41	3.811.908,18	
3.3.	Ostale dugoročne obveze	10.980,69	10.001,95	91
4.	Kratkoročne obveze	64.393.389,12	18.066.004,24	28
4.1.	Obveze za zajmove, depozite i slično	0,00	0,00	
4.2.	Obveze prema bankama i drugim financijskim institucijama	20.415.473,45	1.147.872,22	6
4.3.	Obveze za predujmove	132.724,55	44.872,40	34
4.4.	Obveze prema dobavljačima	38.579.585,44	12.138.534,85	31
4.5.	Obveze prema zaposlenicima	1.031.731,24	1.141.826,14	111
4.6.	Obveze za poreze, doprinose i slična davanja	2.131.116,18	1.701.327,31	80
4.8.	Ostale kratkoročne obveze	2.102.758,26	1.891.571,32	90
5.	Odgođeno plaćanje troškova i prihoda budućega razdoblja	60.925,37	93.445,04	153
UKUPNA PASIVA		129.491.213,92	72.375.459,04	56

RAČUN DOBITI I GUBITKA
za razdoblje od 1. siječnja do 31. prosinca

u kn

Redni broj	Naziv pozicije	2014. ostvareno	2015. ostvareno	Index 3/2
0	1	2	3	4
1.	POSLOVNI PRIHODI	79.858.066,00	65.564.737,79	82
1.1.	Prihod od prodaje usluga tiskanja	74.878.889,04	60.596.662,24	81
	u zemlji	70.829.929,13	60.273.999,93	85
	u inozemstvo	4.048.959,91	322.662,31	8
1.2.	Prihod od prodaje ostalih usluga	1.029.135,50	1.012.315,61	98
	Prihod od prodaje usluga - električne energije	959.822,70	1.006.234,74	105
	Prihod od prodaje usluga (telefon)	21.567,82	6.080,87	28
	Ostalo	47.744,98	0,00	0
1.3.	Prihod od prodaje otpadnog materijala	1.775.042,39	1.885.402,10	106
1.4.	Prihod od skladištenja papira	359.135,00	265.300,00	74
1.5.	Prihodi od poslovnog najma	62.661,50	67.283,50	107
1.6.	Prihod od upravljanja i održavanja zgrade	566.078,80	339.861,28	60
1.7.	Ostali prihodi	1.187.123,77	1.397.913,06	118
2.	POSLOVNI RASHODI	94.872.437,82	78.293.904,79	83
	Povećanje zaliha nedovršene proizvodnje	22.630,65	0,00	0
	Smanjenje zaliha nedovršene proizvodnje	0,00	22.630,65	
2.1.	RASHODI RAZDOBLJA	94.895.068,47	78.271.274,14	82
2.1.1.	Materijalni troškovi	55.294.881,33	41.455.883,39	75
	Troškovi sirovina i materijala	46.883.175,99	34.181.413,39	73
	Osnovni materijal	33.321.331,21	22.944.219,21	69
	Pomoćni materijal	3.222.208,21	3.002.457,62	93
	Rezervni dijelovi za održavanje i popravak	2.275.540,34	1.538.065,62	68
	Energija	7.945.018,02	6.564.199,06	83
	Električna energija	4.806.144,15	4.267.659,63	89
	Plin	1.628.449,72	1.600.248,05	98
	Energija - grijanje/hlađenje	1.436.229,24	648.919,26	45
	Gorivo za pogon automobila	74.194,91	47.372,12	64
	Ostalo	119.078,21	132.471,88	111
	Troškovi prodane robe	563.782,19	555.734,00	99
	Nabavna vrijednost prodane robe	11.066,40	98.390,17	
2.1.2.	Vanjski troškovi (usluge)	7.836.856,75	6.620.345,83	84
	Prijevozne usluge	142.642,13	126.086,10	88
	Telefonski troškovi	55.698,77	51.615,35	93
	Troškovi mobitela	215.766,81	190.207,84	88
	Troškovi interneta	25.200,00	25.132,26	100
	Poštanski troškovi	420.498,52	77.873,86	19
	Usluge grafičke pripreme, tiska i dorade	368.976,00	184.700,23	50
	Tekuće održavanje	2.086.936,80	1.384.373,76	66
	Iznošenje i odvoz smeća	319.088,87	245.531,93	77
	Odvod i pročišćavanje otpadnih i atmosferskih voda	27.932,52	11.000,00	39
	Troškovi vode	444.839,22	404.146,30	91
	Usluge zaštite okoliša	454.645,51	394.436,21	87
	Ostali troškovi poslovanja	3.274.631,60	3.525.241,99	108
2.1.3.	Troškovi osoblja	19.376.584,66	17.996.744,95	93
2.1.4.	Amortizacija	9.024.393,11	8.091.429,66	90
2.1.5.	Vrijednosno usklađenje dugotrajne imovine	290.117,48	0,00	0
2.1.6.	Vrijednosno usklađenje kratkotrajne imovine	4.654.695,21	695.588,07	15
2.1.7.	Rezerviranja	680.246,11	5.093.332,33	749
	Ostali troškovi poslovanja	5.574.150,57	4.938.295,74	89
	Naknade zaposlenima	206.779,35	210.079,35	102
	Naknada troškova prijevoza na posao i s posla	1.320.916,87	1.172.318,55	89
	Komunalna i vodna naknada	1.353.418,24	693.732,29	51
	Ostalo	2.693.036,11	2.862.165,55	106
3.	FINANCIJSKI PRIHODI	513.330,20	190.066,82	37
3.1.	Pozitivne tečajne razlike	209.117,96	61.599,55	29
3.2.	Ostalo	304.212,24	128.467,27	42
4.	FINANCIJSKI RASHODI	1.732.781,50	374.306,29	22
4.1.	Kamate	1.441.005,59	191.951,53	13
4.2.	Negativne tečajne razlike	291.775,91	182.354,76	62
4.3.	Ostalo	0,00	0,00	
5.	UKUPNI PRIHODI	80.371.396,20	65.754.804,61	82
6.	UKUPNI RASHODI	96.605.219,32	78.668.211,08	81
7.	DOBIT/GUBITAK	-16.233.823,12	-12.913.406,47	80

NOVČANI TOK
za razdoblje od 1. siječnja do 31. prosinca

u kn

Redni broj	Naziv pozicije	2014.	2015.	Index 3/2
0	1	2	3	4
POSLOVNE AKTIVNOSTI				
1.1.	Novčani primici od kupaca	184.981.104,63	130.739.921,84	71
1.2.	Novčani primici od tantijema, naknada, provizija i sl.			
1.3.	Novčani primici od osiguranja za naknadu šteta			
1.4.	Novčani primici s osnove povrata poreza			
1.5.	Ostali novčani primici	1.020.358,52	1.371.628,14	134
1.	UKUPNO NOVČANI PRIMICI	186.001.463,15	132.111.549,98	71
2.1.	Novčani izdaci dobavljačima	82.397.534,87	54.191.167,92	66
2.2.	Novčani izdaci za zaposlene	32.153.268,22	16.692.890,81	52
2.3.	Novčani izdaci za osiguranje za naknade šteta			
2.4.	Novčani izdaci za kamate	47.758.848,22	1.205.485,90	3
2.5.	Novčani izdaci za poreze	193.167,20	97.380,21	50
2.6.	Ostali novčani izdaci	35.533.197,75	59.762.977,20	168
2.	UKUPNO NOVČANI IZDACI	198.036.016,26	131.949.902,04	67
3.	NETO POVEĆANJE NOVČANOG TIJEKA OD POSLOVNIH AKTIVNOSTI			
4.	NETO SMANJENJE NOVČANOG TIJEKA OD POSLOVNIH AKTIVNOSTI	12.034.553,11	-161.647,94	
INVESTICIJSKE AKTIVNOSTI				
5.1.	Novčani izdaci za kupnju dugotrajne materijalne i nematerijalne imovine	531.983,85	723.065,63	136
5.2.	Ostali novčani izdaci od investicijskih aktivnosti			
5.	UKUPNO NOVČANI IZDACI	531.983,85	723.065,63	136
6.	NETO POVEĆANJE NOVČANOG TIJEKA OD INVESTICIJSKIH AKTIVNOSTI			
7.	NETO SMANJENJE NOVČANOG TIJEKA OD INVESTICIJSKIH AKTIVNOSTI	531.983,85	723.065,63	136
FINANCIJSKE AKTIVNOSTI				
8.1.	Novčani primici od glavnice kredita, zadužnica, pozajmica i	10.500,00	0,00	0
8.2.	Ostali primici od financijskih aktivnosti	12.581.803,68	38.375,90	0
8.	UKUPNO NOVČANI PRIMICI	12.592.303,68	38.375,90	0
9.1.	Novčani izdaci za otplatu glavnice kredita i obveznica			
9.2.	Novčani izdaci za otkup vlastitih dionica			
9.3.	Ostali novčani izdaci od financijskih aktivnosti			
9.	UKUPNO NOVČANI IZDACI	0,00	0,00	
10.	NETO POVEĆANJE NOVČANOG TIJEKA OD FINANCIJSKIH AKTIVNOSTI	12.592.303,68	38.375,90	0
11.	NETO SMANJENJE NOVČANOG TIJEKA OD FINANCIJSKIH AKTIVNOSTI			
12.	Ukupno povećanje novčanog tijeka	25.766,72	0,00	
13.	Ukupno smanjenje novčanog tijeka	0,00	523.041,79	
14.	Novac i novčani ekvivalenti na početku razdoblja	974.067,61	999.834,33	103
15.	Povećanje novca i novčanih ekvivalenata	25.766,72	0,00	
16.	Smanjenje novca i novčanih ekvivalenata	0,00	523.041,79	
17.	Novac i novčani ekvivalenti na kraju razdoblja	999.834,33	476.792,54	48

IZVJEŠĆE O TEKUĆIM SREDSTVIMA I TEKUĆIM OBVEZAMA
na dan 31.12.

<i>u kn</i>			
Opis	2014.	2015.	Index 2/1
0	1	2	3
TEKUĆA SREDSTVA			
Zalihe	6.513.352,41	7.464.236,02	115
- sirovine i materijal	6.014.457,03	7.101.820,68	118
- proizvodnja u tijeku	22.630,65	0,00	
- predujmovi za zalihe	476.264,73	362.415,34	76
- dugotrajna imovina namjenjena prodaji			
Potraživanja	71.076.744,02	21.396.947,34	30
- od kupaca	70.906.021,65	21.252.201,55	30
- od zaposlenika i članova poduzetnika	3.000,00	0,00	0
- od države i drugih institucija	166.837,12	144.745,79	87
- ostala potraživanja	885,25	0,00	0
Financijska imovina	0,00	0,00	
Dani zajmovi, depoziti i slično	0,00	0,00	
Novac u banci i blagajni	999.834,33	476.792,54	48
UKUPNO TEKUĆA SREDSTVA	78.589.930,76	29.337.975,90	37
TEKUĆE OBVEZE			
- prema bankama i dr. fin. institucijama	20.415.473,45	1.147.872,22	6
- za predujmove	132.724,55	44.872,40	34
- prema dobavljačima	38.579.585,44	12.138.534,85	31
- prema zaposlenicima	1.031.731,24	1.141.826,14	111
- za poreze, doprinose i slična davanja	2.131.116,18	1.701.327,31	80
- ostale kratkoročne obveze	2.102.758,26	1.891.571,32	90
- odgođeno plać. troškova i prihoda budućeg razdoblja	60.925,37	93.445,04	153
UKUPNE TEKUĆE OBVEZE	64.454.314,49	18.159.449,28	28
NETO RADNI KAPITAL	14.135.616,27	11.178.526,62	79

**PREGLED STANJA OBVEZA PREMA DOBAVLJAČIMA I
POTRAŽIVANJA OD KUPACA
na dan 31.12.**

u kn

Opis	2014.	2015.	Index 2/1
0	1	2	3
Obveze prema dobavljačima	38.480.750,44	12.138.534,85	32
- Dobavljači u zemlji	37.387.431,84	10.964.437,56	29
- Dobavljači iz inozemstva	1.093.318,60	1.174.097,29	107
Dospjele obveze	33.728.745,06	6.816.762,28	20
- Dobavljači u zemlji	33.567.482,30	6.574.720,83	20
- Dobavljači iz inozemstva	161.262,76	242.041,45	150
Obveze za investicije	98.835,00	0,00	0
- Dobavljači u zemlji	98.835,00	0,00	0
- Dobavljači iz inozemstva	0,00	0,00	0
Dospjele obveze	98.835,00	0,00	
- Dobavljači u zemlji	98.835,00	0,00	
- Dobavljači iz inozemstva	0,00	0,00	
UKUPNE OBVEZE	38.579.585,44	12.138.534,85	31
- U zemlji	37.486.266,84	10.964.437,56	29
- U inozemstvu	1.093.318,60	1.174.097,29	107
UKUPNO DOSPJELE OBVEZE	33.827.580,06	6.816.762,28	20
- U zemlji	33.666.317,30	6.574.720,83	20
- U inozemstvu	161.262,76	242.041,45	150
Obveze prema državnom proračunu - PDV	1.421.338,48	1.094.496,05	77
Dospjele obveze prema državnom proračunu - PDV	490.451,36	761.331,34	155
POTRAŽIVANJA OD KUPACA	70.906.021,65	21.252.201,55	30
- Kupci u zemlji	70.469.016,55	21.148.551,97	30
- Kupci iz inozemstva	437.005,10	103.649,58	24
Dospjela potraživanja	57.385.809,46	10.993.788,89	19
- Kupci u zemlji	57.035.397,19	10.993.410,15	16
- Kupci iz inozemstva	350.412,27	378,74	0
Potraživanja od državnog proračuna	61.118,24	61.118,24	100
Dospjela potraživanja od državnog proračuna	0,00	0,00	

PREGLED STANJA OBVEZA I POTRAŽIVANJA PO KREDITIMA
na dan 31.12.

u kn

Opis	2014.	2015.	Index 2/1
0	1	2	3
UKUPNE OBVEZE PO KREDITIMA			
Domaće banke i financijske institucije	23.676.054,42	3.252.304,43	14
- kratkoročni krediti	20.415.473,45	1.147.872,22	6
- dugoročni krediti	3.260.580,97	2.104.432,21	65
DOSPJELE OBVEZE PO KREDITIMA			
Domaće banke i financijske institucije			
- kratkoročni krediti	0,00	0,00	
- dugoročni krediti	0,00	0,00	
UKUPNA POTRAŽIVANJA PO KREDITIMA			
Plasmani (tuzemni i inozemni)	90.143,56	67.834,57	75
- kratkoročni krediti	0,00	0,00	
- dugoročni krediti	90.143,56	67.834,57	75
DOSPJELA POTRAŽIVANJA PO KREDITIMA			
Plasmani (tuzemni i inozemni)			
- kratkoročni krediti	0,00	0,00	
- dugoročni krediti	90.143,56	67.834,57	75

POKAZATELJI USPJEŠNOSTI POSLOVANJA
na dan 31.12.

I. Pokazatelji likvidnosti

Koeficijent trenutne likvidnosti (KTrL)

(u 000 kn)

OPIS	2014.	2015.	Index 2015./2014.
Novac	1.000	477	48
Kratkoročne obveze	63.744	18.191	29
KTrL	0,016	0,026	167

Koeficijent ubrzane likvidnosti (KUL)

(u 000 kn)

OPIS	2014.	2015.	Index 2015./2014.
Novac i kratkotrajna potraživanja	71.078	21.397	30
Kratkoročne obveze	63.744	18.191	29
KUL (standard ≥ 1)	1,12	1,18	105

Koeficijent tekuće likvidnosti (KTL)

(u 000 kn)

OPIS	2014.	2015.	Index 2015./2014.
Kratkotrajna imovina	78.590	29.338	37
Kratkoročne obveze	63.744	18.191	29
KTL (standard ≥ 2)	1,23	1,61	131

Koeficijent financijske stabilnosti (KFS)

(u 000 kn)

OPIS	2014.	2015.	Index 2015./2014.
Dugotrajna imovina	52.187	44.309	85
Kapital i rezerve i dugoročne obveze	61.199	45.523	74
KFS (standard ≤ 1)	0,85	0,97	114

II. Pokazatelji zaduženosti

Koeficijent zaduženosti (KZ)

(u 000 kn)

OPIS	2014.	2015.	Index 2015./2014.
Ukupne obveze	72.916	24.118	33
Ukupna imovina	129.491	72.375	56
KZ	0,56	0,33	59

Koeficijent vlastitog financiranja (KVF)

(u 000 kn)

OPIS	2014.	2015.	Index 2015./2014.
Kapital i rezerve	52.027	39.596	76
Ukupna imovina	129.491	72.375	56
KVF	0,40	0,55	136

Koeficijent financiranja (KF)*(u 000 kn)*

OPIS	2014.	2015.	Index 2015./2014.
Ukupne obveze	72.916	24.118	33
Kapital i rezerve	52.027	39.596	76
KF (standard ≤ 2)	1,40	0,61	43

III. Pokazatelji aktivnosti**Koeficijent obrtaja ukupne imovine (KOui)***(u 000 kn)*

OPIS	2014.	2015.	Index 2015./2014.
Ukupni prihodi	80.371	65.755	82
Ukupna imovina	129.491	72.375	56
KOui	0,62	0,91	146

Koeficijent obrtaja kratkotrajne imovine (KOKi)*(u 000 kn)*

OPIS	2014.	2015.	Index 2015./2014.
Ukupni prihodi	80.371	65.755	82
Kratkotrajna imovina	78.590	29.338	37
KOKi	1,02	2,24	219

Koeficijent obrtaja potraživanja (KOp)*(u 000 kn)*

OPIS	2014.	2015.	Index 2015./2014.
Ukupni prihodi	80.371	65.755	82
Potraživanja	71.093	21.397	30
KOp	1,13	3,07	272

Ekonomičnost ukupnog poslovanja (Eu)*(u 000 kn)*

OPIS	2014.	2015.	Index 2015./2014.
Ukupni prihodi	80.371	65.755	82
Ukupni rashodi	96.605	78.668	81
Eu	0,83	0,84	100

IV. Pokazatelji rentabilnosti i ostali**Rentabilnost ukupne imovine (ROA)***(u 000 kn)*

OPIS	2014.	2015.	Index 2015./2014.
Dobit/gubitak nakon oporezivanja + kamate	-16.082,23	-12.913,41	80
Ukupna imovina	129.491	72.375	56
ROA	-0,12	-0,18	144

Rentabilnost dioničkog kapitala (ROE)*(u 000 kn)*

OPIS	2014.	2015.	Index 2015./2014.
Dobit/gubitak nakon oporezivanja	-16.234	-12.913	80
Kapital i rezerve	52.027	39.596	76
ROE	-0,31	-3,78	1.211

Knjigovodstvena vrijednost dionice (BVPS)*(u kn)*

OPIS	2014.	2015.	Index 2015./2014.
Kapital i rezerve	52.027	39.596	76
Broj dionica	1.061.683	1.061.683	100
BVPS	0,05	0,04	76

Operativna dobit (EBIT)*(u 000 kn)*

OPIS	2014.	2015.	Index 2015./2014.
Poslovni prihodi	79.841	65.565	82
Poslovni rashodi	94.796	78.265	83
EBIT	-14.954,84	-12.699,91	85

Struktura radnika prema organizaciji na dan 31. prosinac 2015.

Radna jedinica	2014.		2015.	
	Broj zaposlenika	Postotak udjela %	Broj zaposlenika	Postotak udjela %
0	1	2	3	4
Uprava	3	1,26	3	1,31
Zajedničke službe - pravna i ljudski resursi	5	2,10	7	3,06
Zajedničke službe - financije, kontroling i računovodstvo	8	3,36	8	3,49
Zajedničke službe - korporativna sigurnost	18	7,56	12	5,24
Prodaja, marketing i nabava	20	8,40	17	7,42
Proizvodnja	2	0,84	2	0,87
Proizvodnja - priprema proizvodnje	22	9,24	23	10,04
Proizvodnja - novinski tisak	35	14,71	33	14,41
Proizvodnja - revijalni tisak	32	13,45	30	13,10
Proizvodnja - tisak iz arka i ambalaža	10	4,20	11	4,80
Proizvodnja - dorada i pakiranje	66	27,73	64	27,95
Proizvodnja - elektromehaničko održavanje	17	7,14	19	8,30
Ukupno VJESNIK d.d.	238	100,00	229	100,00

ZAPOSLENI PO STRUČNOJ SPREMI

Stručna sprema	Stanje na dan 31.12.2014.	Stanje na dan 31.12.2015.	Index
1	2	3	4(3/2)
DR			
MR	3	3	100
VSS	14	16	114
VŠS	15	14	93
SSS	147	141	96
NSS	28	28	100
VKV	15	11	73
KV	13	13	100
PKV	2	2	100
NKV	1	1	100
Ukupno	238	229	96

VJESNIK d.d.

tiskarsko izdavačke djelatnosti

10000 Zagreb, Slavonska avenija 4

Izvješće o poslovanju I-XII 2015



Zagreb, travanj 2016.

SADRŽAJ

• Prihodi.....	3
• Financijski prihodi.....	4
• Rashodi.....	5
• Dobit/gubitak.....	6
• Zaposleni i plaće.....	7
• Imovina.....	8
• Stanje obveza i potraživanja.....	9
• Pregled stanja novčanog deficita.....	11
• Temeljni kapital i struktura vlasništva.....	12
• Investicije.....	13
• Neto radni kapital.....	14

Prilozi

- Bilanca
- Račun dobiti i gubitka
- Novčani tok
- Izvješće o tekućim sredstvima i tekućim obvezama
- Pregled stanja obveza prema dobavljačima i potraživanja od kupaca
- Pregled stanja obveza i potraživanja po kreditima
- Pokazatelji uspješnosti poslovanja
- Struktura radnika prema organizaciji
- Zaposleni po stručnoj spremi

PRIHODI

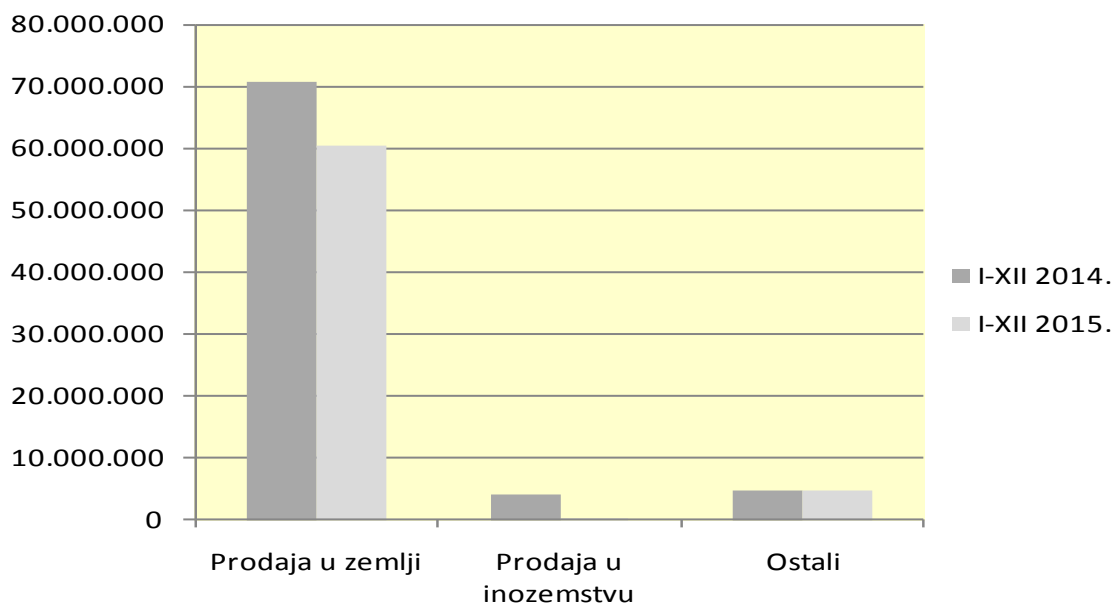
U 2015. godini ostvareni su ukupni prihodi Vjesnika d.d. u iznosu od 65.754.804,61 kuna i smanjeni su za 18% u odnosu na ukupne prihode ostvarene u prethodnoj godini, od čega su poslovni prihodi 65.564.737,79 kuna, dok je udio financijskih prihoda u ukupnom prihodu Društva neznatan.

u kn

UKUPNI PRIHODI	I-XII 2014.		I-XII 2015.		Index 15/14
	Iznos	%	Iznos	%	
Poslovni prihodi	79.858.066,00	99,4	65.564.737,79	99,7	82
Financijski prihodi	513.330,20	0,6	190.066,82	0,3	37
UKUPNO	80.371.396,20	100	65.754.804,61	100	82

U 2015. godini poslovni prihodi su smanjeni za 18% u odnosu na prethodnu godinu. Financijski prihodi manji su za 63%.

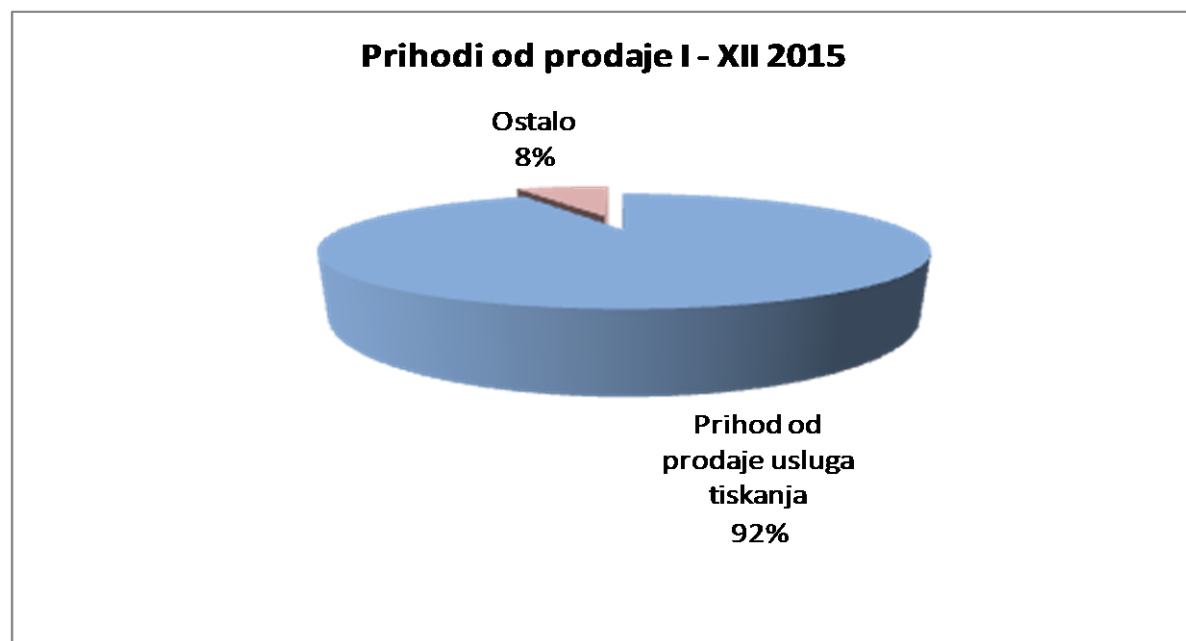
Poslovni prihodi



Prihodi od prodaje usluga tiskanja u zemlji u 2015. godini sudjeluju s 91,9% u poslovnim prihodima Društva i smanjeni su u odnosu na prethodnu godinu za 15%. Prodaja u inozemstvu sudjeluje s 0,49% u poslovnim prihodima Društva i za 92% je manja u odnosu na prethodnu godinu, dok su ostali poslovni prihodi, koji sudjeluju s 7,58% u poslovnim prihodima Društva, manji u odnosu na 2014. godinu za 0,22%.

u kn

POSLOVNI PRIHODI	I-XII 2014.			I-IXI 2015.			Index 15/14
	Iznos	%		Iznos	%		
1. Prihodi od prodaje u zemlji							
Prihod od prodaje usluga tiskanja	70.829.929,13	88,7	98,4	60.273.999,93	91,9	97,7	85
Ostalo	1.187.123,77	1,5	1,6	1.397.913,06	2,1	2,3	118
Ukupno	72.017.052,90	90,2	100	61.671.912,99	94,1	100	86
2. Prihodi od prodaje u inozemstvu							
Prihod od prodaje usluga tiskanja	4.048.959,91	5,1	100	322.662,31	0,5	100	8
Ukupno	4.048.959,91	5,1	100	322.662,31	0,5	100	8
3. Ostali poslovni prihodi							
Prihod od upravljanja i održavanja zgrade	566.078,80	0,7	14,9	339.861,28	0,5	9,5	60
Ostalo	3.225.974,39	4,0	85,1	3.230.301,21	4,9	90,5	100
Ukupno	3.792.053,19	4,7	100	3.570.162,49	5,4	100	94
UKUPNO	79.858.066,00	100		65.564.737,79	100		82



U strukturi poslovnih prihoda prihodi od prodaje usluga tiskanja sudjeluju s 92,42% i smanjeni su za 19% u odnosu na prihod ostvaren u prethodnoj godini. Ostali prihodi zauzimaju udio u strukturi poslovnih prihoda od 7,58% i bilježe pad od 0,22% u odnosu na prošlu godinu.

FINANCIJSKI PRIHODI

Financijski prihodi u 2015. godini iznose 190.066,82 kune i manji su za 63% u odnosu na financijske prihode ostvarene u prethodnoj godini.

u kn

FINANCIJSKI PRIHODI	I-XII 2014.		I-XII 2015.		Index 15/14
	Iznos	%	Iznos	%	
Pozitivne tečajne razlike	209.117,96	40,74	61.599,55	32,41	29
Ostalo	304.212,24	59,26	128.467,27	67,59	42
UKUPNO	513.330,20	100	190.066,82	100	37

RASHODI

Ukupni rashodi u 2015. godini iznose 78.668.211,08 kuna i bilježe pad u odnosu na prethodnu godinu od 19%.

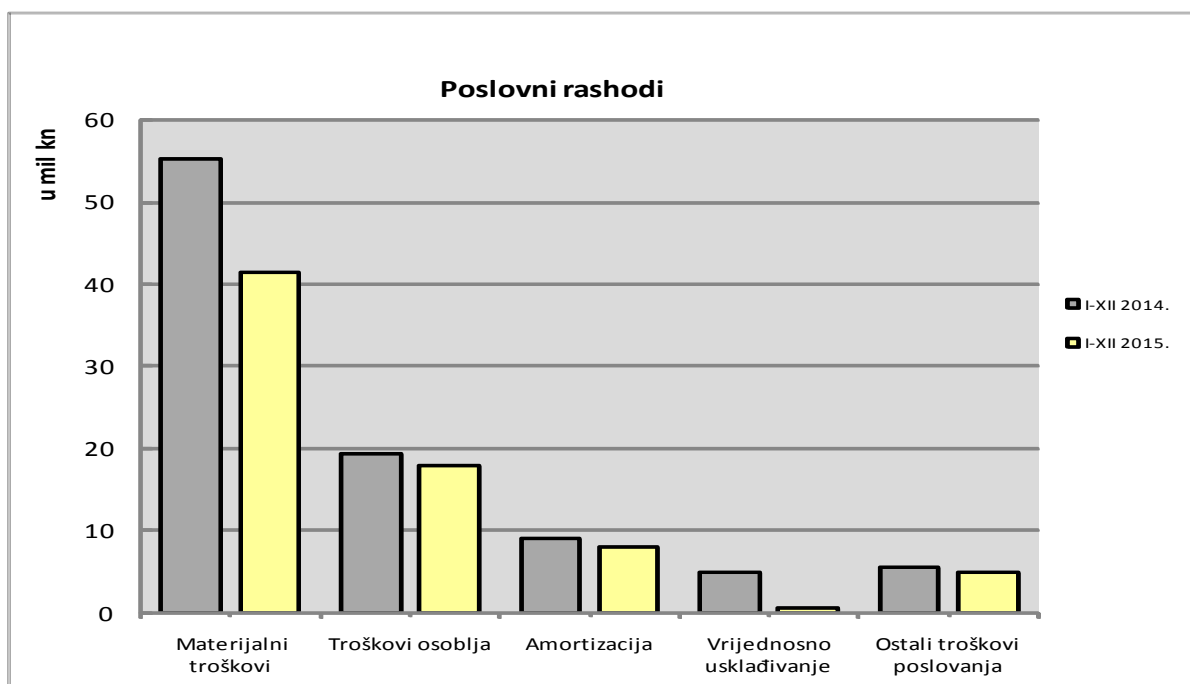
Poslovni rashodi koji čine 99,5% ukupnih rashoda Društva i smanjeni su za 16.578.533,03 kune ili 7%, dok su financijski rashodi koji čine 0,5% ukupnih rashoda manji za 78% ili - 1.358.475,21 kunu u odnosu na rashode ostvarene u 2014. godini

u kn

UKUPNI RASHODI	I-XII 2014.		I-XII 2015.		Index 15/14
	Iznos	%	Iznos	%	
Poslovni rashodi	94.872.437,82	98,2	78.293.904,79	99,5	83
Financijski rashodi	1.732.781,50	1,8	374.306,29	0,5	22
UKUPNO	96.605.219,32	100	78.668.211,08	100	81

u kn

POSLOVNI RASHODI	I-XII 2014.		I-XII 2015.		Index 15/14
	IZNOS	%	IZNOS	%	
Materijalni troškovi	55.294.881,33	58,3	41.455.883,39	53,0	75
Troškovi osoblja	19.376.584,66	20,4	17.996.744,95	23,0	93
Amortizacija	9.024.393,11	9,5	8.091.429,66	10,3	90
Vrijednosno usklađivanje	4.944.812,69	5,2	695.588,07	0,9	
Rezerviranje	680.246,11	0,7	5.093.332,33	6,5	
Ostali troškovi poslovanja	5.574.150,57	5,9	4.938.295,74	6,3	89
UKUPNO	94.895.068,47	100	78.271.274,14	100	82



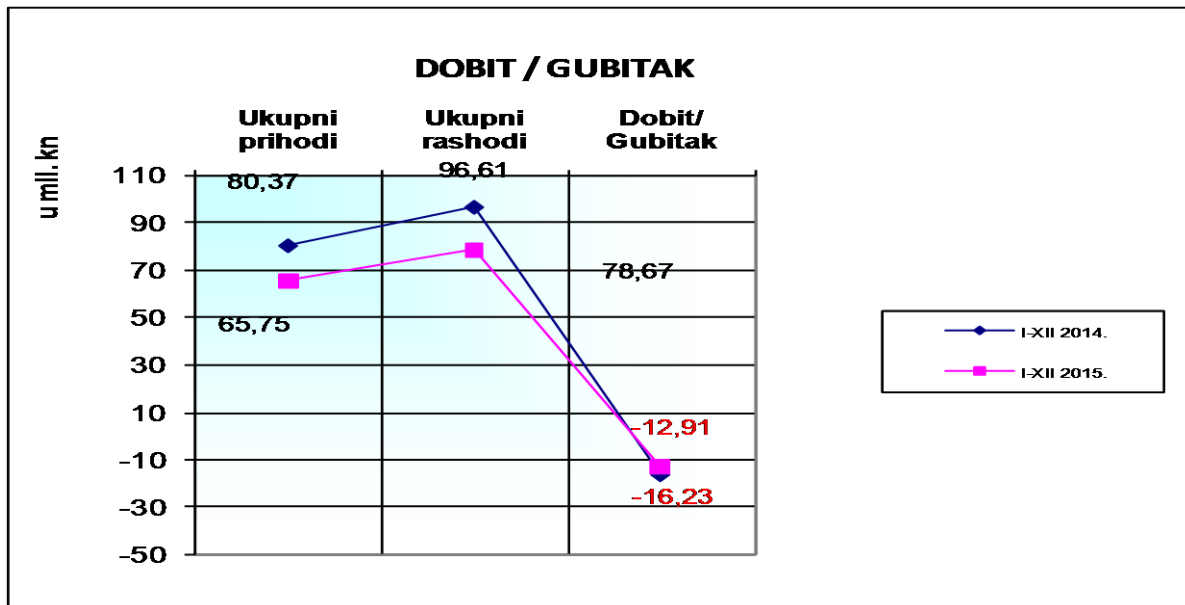
U strukturi poslovnih rashoda materijalni troškovi su smanjeni za 13.838.997,94 kune ili 25,03%. Troškovi osoblja su smanjeni za 1.379.839,71 kunu ili 7,12% u odnosu na prethodnu godinu. Ukupno obračunata amortizacija dugotrajne materijalne imovine Društva u 2015. godini iznosi 8.091.429,66 kuna i smanjena je u odnosu na prethodnu godinu za 10,34%. Trošak vrijednosnog usklađivanja imovine iznosi 695.588,07 kuna i smanjen je za 85,93%. Ostali troškovi poslovanja manji su za 635.854,83 kune ili 11,41%.

DOBIT/GUBITAK

U 2015. godini ukupni prihodi su smanjeni za 18%. Ukupni rashodi Društva su smanjeni za 19% i ostvaren je negativan poslovni rezultat u iznosu od 12.913.406,47 kuna. To u odnosu na 2014. godinu predstavlja smanjenje gubitka za 3.320.416,65 kuna.

u kn

DOBIT/GUBITAK	I-XII 2014.	I-XII 2015.	Index 15/14
Ukupni prihodi	80.371.396,20	65.754.804,61	82
Ukupni rashodi	96.605.219,32	78.668.211,08	81
DOBIT/GUBITAK	-16.233.823,12	-12.913.406,47	80



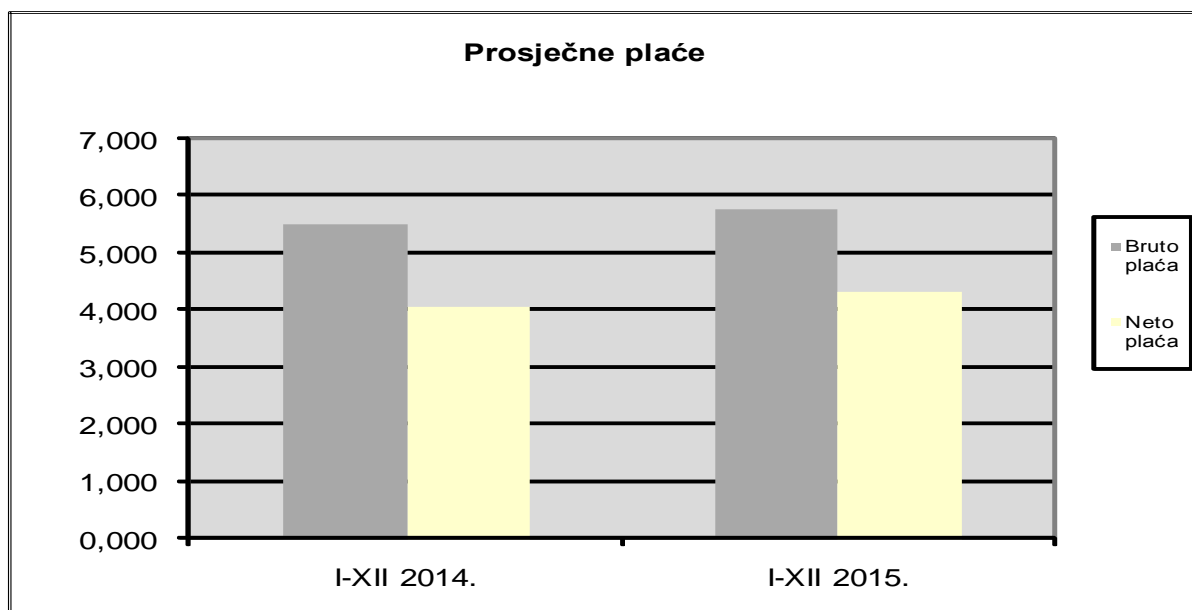
ZAPOSLENI I PLAĆE

Prosječan broj zaposlenih na bazi sati rada u 2015. godini iznosio je 221, što je smanjenje za 11% u odnosu na broj zaposlenih u prethodne godine. Broj zaposlenih na dan 31.12.2015. iznosio je 229.

POKAZATELJ	I-XII 2014.	I-XII 2015.	Index
Prosječan broj zaposlenih na bazi stanja krajem mjeseca	258,00	232,00	90
Prosječan broj zaposlenih na bazi sati rada	249,92	221,49	89
Prosječna bruto plaća	5.533,09	5.774,36	104
Prosječna neto plaća	4.091,19	4.348,41	106
Najniža isplaćena prosječna bruto plaća	3.017,61	3.157,22	105
Najniža isplaćena prosječna neto plaća	2.383,78	2.499,22	105
Najviša isplaćena prosječna bruto plaća	30.235,81	32.264,36	107
Najviša isplaćena prosječna neto plaća	15.705,09	17.409,55	111

U razdoblju od 1. siječnja do 31. prosinca 2015. godine u Društvu je isplaćena prosječna bruto plaća od 5.774,36 kune te je za 4% viša u odnosu na isplaćenu bruto plaću u prethodne godine.

Prosječna neto plaća isplaćena je u iznosu od 4.348,41 kunu ili 6% više u odnosu na neto plaću isplaćenu u 2014. godini.

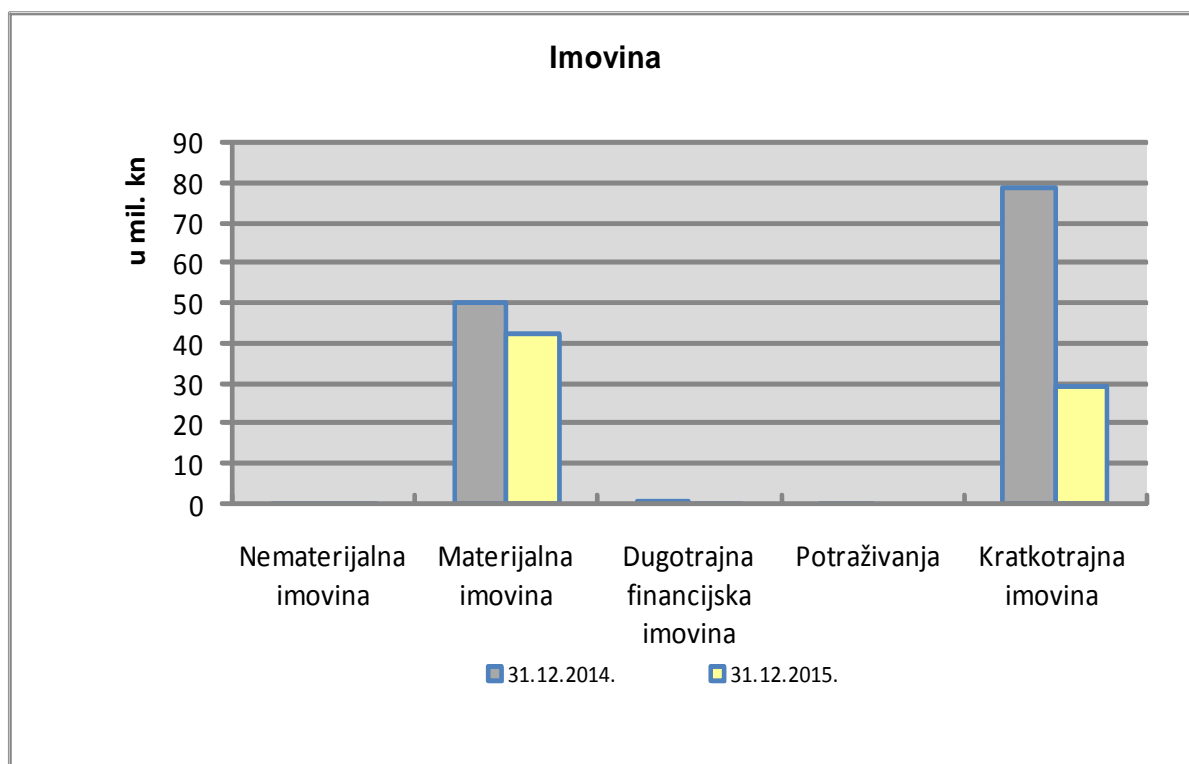


IMOVINA

Na dan sastavljanja bilance dugotrajna imovina iznosila je 42.971.638,03 kune i činila 59,37%, a kratkotrajna 29.337.975,90 kuna ili 40,54% ukupne aktive Društva. Plaćeni troškovi budućeg razdoblja i nedospjela naplata prihoda zauzima udjel od 0,09% u ukupnoj aktivi Društva.

u kn

Imovina	31.12.2014.	31.12.2015.	Indeks 3/2
1	2	3	4
Nematerijalna imovina	206.056,82	179.293,58	87
Materijalna imovina	50.301.732,45	42.489.215,80	84
Dugotrajna financijska imovina	325.437,64	303.128,65	93
Potraživanja	16.392,43	0,00	0
Kratkotrajna imovina	78.589.930,76	29.337.975,90	37
Plać. troškovi budućeg razd. i nedosp.napl. prihoda	51.663,82	65.845,11	127



STANJE OBVEZA I POTRAŽIVANJA

Ukupne obveze na dan 31. ožujka 2015. godine iznosile su 23.992.346,58 kuna i manje su za 67% u odnosu na 2014. godinu. Od toga su dugoročne obveze iznosile 5.926.342,34 kune i činile 24,70%, a kratkoročne 18.066.004,24 kune i činile 75,30% ukupnih obveza Društva.

Dospjele ukupne obveze iznosile su 7.578.093,62 kune i manje su za 78% u odnosu na prethodno razdoblje.

Kratkoročne obveze na dan 31. prosinca 2015. godine su 18.066.004,24 kune i manje su za 72% u odnosu na kratkoročne obveze u 2014. godini. Sastoje se od obveza: prema kreditorima u iznosu od 1.147.872,22 kune, za predujmove u iznosu od 44.872,40 kuna, prema dobavljačima u iznosu od 12.138.534,85 kuna, prema zaposlenima u iznosu od 1.141.826,14 kuna, za poreze, doprinose i slična davanja u iznosu od 1.701.327,31 kunu te ostalih obveza od 1.891.571,32 kune. Obveze prema dobavljačima na dan 31. prosinca 2015. godine manje su za 69%. Dospjele kratkoročne obveze iznosile su 7.578.093,62 kune ili 62,43% ukupnih obveza prema dobavljačima i manje su u odnosu na 2014. godinu za 78%.

Ukupna potraživanja na dan 31. prosinca 2015. godine iznosila su 21.396.947,34 kune i smanjena su u odnosu na prethodnu godinu za 70%. Dospjela ukupna potraživanja iznosila su 10.993.788,89 kuna.

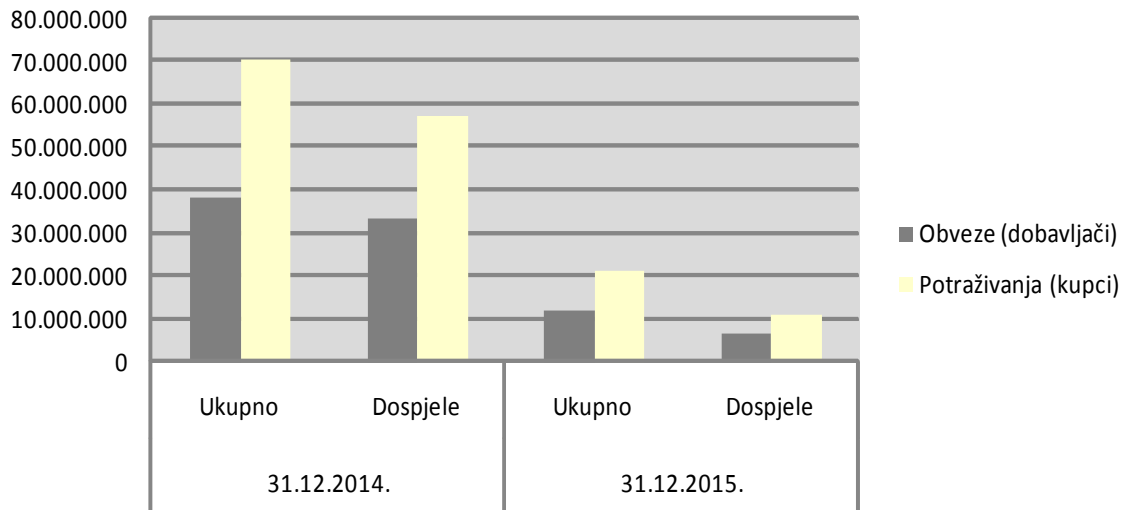
Kratkoročna potraživanja na dan 31. prosinca 2015. godine su iznosila 21.396.947,34 kuna i smanjena su za 70% u odnosu na potraživanja na dan 31. prosinca 2014. godine. Sastoje se od : potraživanja od kupaca u iznosu od 21.252.201,55 kuna i potraživanja od države i ostalih institucija u iznosu od 144.745,79 kuna.

Potraživanja od kupaca na dan 31. prosinca 2015. godine smanjena su za 70%. Dospjela potraživanja od kupaca iznosila su 10.993.788,89 kuna ili 51,38% ukupnih potraživanja od kupaca i smanjena su u odnosu na 31. prosinca 2014. godine za 81%.

u kn

Naziv	31.12.2014.		31.12.2015.	
	Ukupno	Dospjelo	Ukupno	Dospjelo
Obveze (dobavljači)	38.578.750,44	33.826.745,06	12.138.534,85	6.816.762,28
- za investicije	98.000,00	98.000,00	0,00	0,00
- ostali dobavljači	38.480.750,44	33.728.745,06	12.138.534,85	6.816.762,28
Potraživanja (kupci)	70.906.021,65	57.385.809,46	21.252.201,55	10.993.788,89
- kupci u zemlji	70.469.016,55	57.035.397,19	21.148.551,97	10.993.410,15
- kupci u inozemstvu	437.005,10	350.412,27	103.649,58	378,74

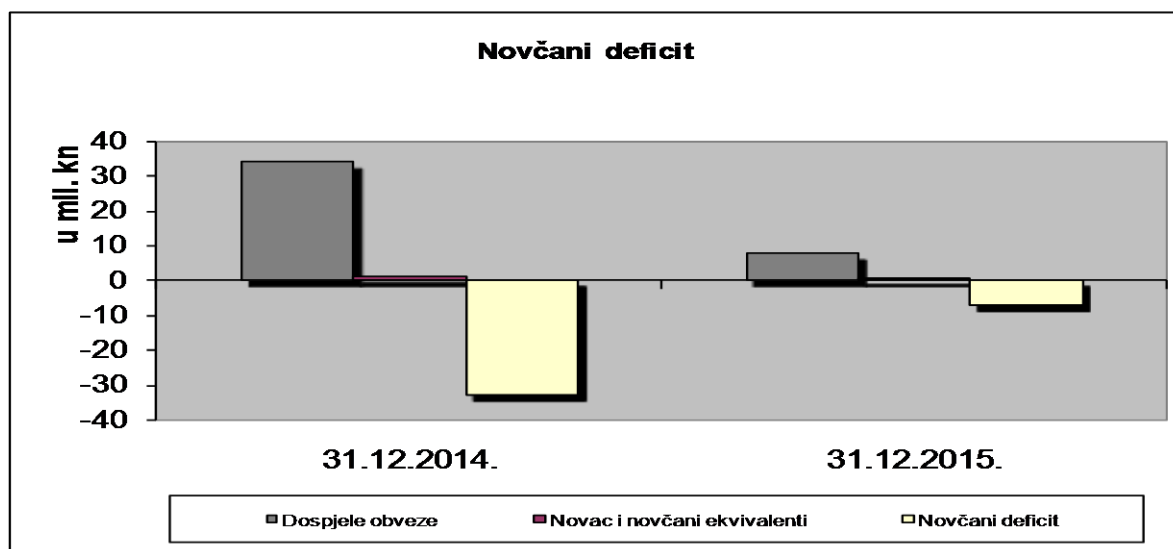
Stanje obveza prema dobavljačima i potraživanja od kupaca



PREGLED STANJA NOVČANOG DEFICITA

Na dan 31. prosinca 2015. godine novac i novčani ekvivalenti manji su za 52% u odnosu na prethodnu godinu. Istovremeno su dospjele ukupne obveze manje za 78% pa je i novčani deficit na dan 31. Prosinca 2015. godine manji za 78% u odnosu na prethodnu godinu i iznosi -7.101.301,08 kuna.

<i>u kn</i>			
POKAZATELJ	31.12.2014.	31.12.2015.	Index 15/14
Dospjele obveze	33.827.551,75	7.578.093,62	22
Novac i novčani ekvivalenti	999.834,33	476.792,54	48
Novčani deficit	-32.827.717,42	-7.101.301,08	22



TEMELJNI KAPITAL I STRUKTURA VLASNIŠTVA

Temeljni kapital Vjesnika iznosi 106.168.300 kuna i podijeljen je na 1.061.683 redovne dionice nominalne vrijednosti 100,00 kuna. Dionice su izdane u tri serije i to 488.825 dionica serije A , 493.416 dionica serije B i 79.442 dionice serije C.

TEMELJNI KAPITAL I DIONICE

Temeljni kapital	106.168.300,00	kn
Broj dionica	1.061.683	
Serija	488.825	A
Kontrolni brojevi dionica	0000001 - 0488825	A
Serija	493.416	B
Kontrolni brojevi dionica	0000001 - 0493416	B
Serija	79.442	C
Kontrolni brojevi dionica	0000001-0079442	C
Nominalna vrijednost	100,00	kn

STRUKTURA VLASNIŠTVA

stanje na dan 31.12.2015.

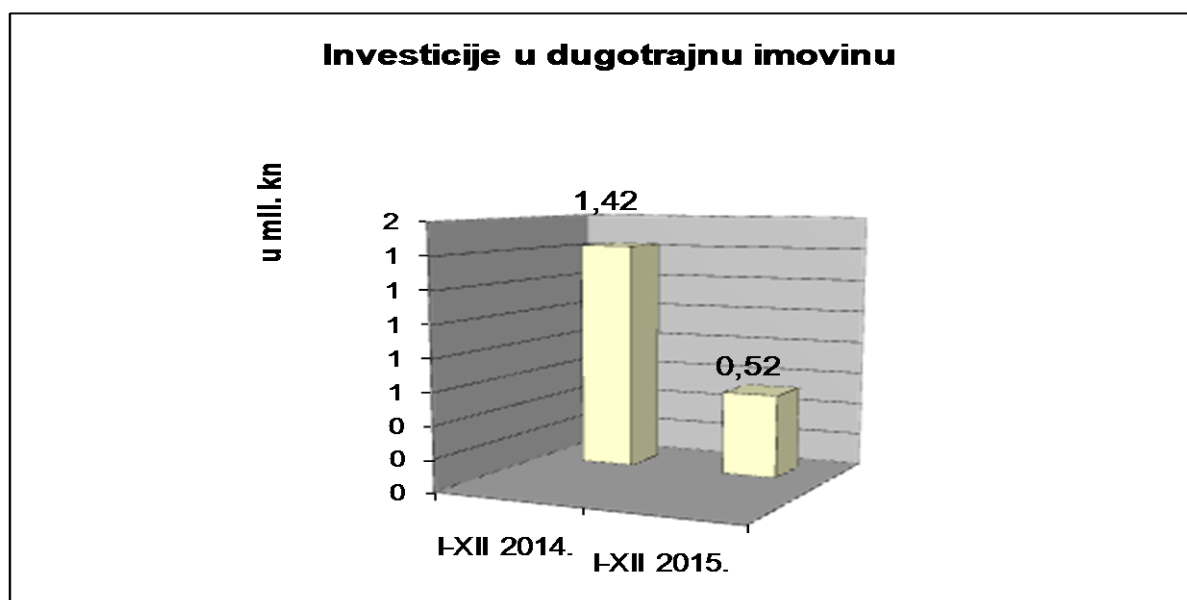
Vlasnik - Upravitelj - Skrbnik	Broj dionica	Iznos u kn	%
1.) Hrvatski zavod za mirovinsko osiguranje Upravitelj: CERP	425.955	42.595.500	40,12
2.) Fond hrvatskih branitelja i članova njihovih obitelji Upravitelj: Erste invest d.o.o. Skrbnik: Societe Generale - Splitska banka d.d.	260.006	26.000.600	24,49
3.) Republika Hrvatska Upravitelj: CERP	136.710	13.671.000	12,88
4.) Vjesnik d.d. (vlastite dionice)	17.702	1.770.200	1,67
5.) Matkon d.o.o.	13.897	1.389.700	1,31
6.) Vjekoslav Palić	11.593	1.159.300	1,09
7.) Ivan Granić	5.708	570.800	0,54
8.) Igor Kokoruš	796	79.600	0,07
9.) Silvano Štoković	583	58.300	0,05
10.) Bruno Lukšić	515	51.500	0,05
11.) Manjinski dioničari	188.218	18.821.800	17,73
UKUPNO (1 - 10)	1.061.683	106.168.300	100,00

INVESTICIJE

U 2015. godini u dugotrajnu materijalnu imovinu investirano je ukupno 520.349,50 kuna i predstavlja smanjenje od 63% u odnosu na prethodnu godinu.

u kn

MATERIJALNA IMOVINA	I-XII 2014.	I-XII 2015.	Index 14/13
1. Građevinski objekti			
2. Tehnička postrojenja i uređaji	1.418.805,98		0
3. Uredska oprema	6,00	1.976,80	32.947
4. Kompjutorska oprema		399.218,55	
5. Telefonski aparati			
6. Transportna sredstva			##
7. Uredski namještaj	2.512,00		0
8. Pogonski inventar			
9. Alati		119.154,15	
UKUPNO	1.421.323,98	520.349,50	37



NETO RADNI KAPITAL

Neto radni kapital, kao razlika tekućih sredstava i tekućih obveza Društva, na dan 31. prosinca 2015. godine iznosi 11.053.238,92 kune, dok je u prethodne godine iznosio 14.135.616,27 kuna. Negativan trend rezultat je smanjenja tekućih sredstava Društva i to pozicije kratkotrajnih potraživanja od kupaca.

PRILOG

U prilogu se nalaze temeljna financijska izvješća za tekuću i prethodnu godinu kao i podaci potrebni za sagledavanje poslovanja Društva u prvom tromjesečju 2015. godine.

BILANCA na dan 31. prosinca

u kn

	Naziv pozicije	2014.	2015.	Index 3/2
0	1	2	3	4
AKTIVA				
1.	Potraživanja za upisani a neplaćeni kapital			
2.	Dugotrajna imovina	50.849.619,34	42.971.638,03	85
2.1.	Nematerijalna imovina	206.056,82	179.293,58	87
2.1.1.	Koncesije, patenti, licencije, robne i u služne marke, softver i os	53.530,28	26.767,04	50
2.1.2.	Nematerijalna imovina u pripremi	152.526,54	152.526,54	100
2.2.	Materijalna imovina	50.301.732,45	42.489.215,80	84
2.2.1.	Zemljište	23.099.116,95	23.099.116,95	
2.2.2.	Građevinski objekti	9.246.848,24	7.183.934,60	78
2.2.3.	Postrojenja i oprema	16.936.815,00	11.360.074,13	67
2.2.4.	Alati, pogonski inventar i transportna imovina	233.059,58	325.707,44	140
2.2.5.	Predujmovi za materijalnu imovinu	0,00	0,00	
2.2.6.	Materijalna imovina u pripremi	0,00	0,00	
2.2.7.	Ostala materijalna imovina	785.892,68	520.382,68	66
2.3.	Dugotrajna financijska imovina	325.437,64	303.128,65	93
2.3.1.	Sudjelujući interesi (udjeli)	233.700,00	233.700,00	100
2.3.2.	Ulaganja u vrijednosne papire	1.594,08	1.594,08	100
2.3.3.	Dani zajmovi, depoziti i slično	90.143,56	67.834,57	75
2.4.	Potraživanja	16.392,43	0,00	0
2.4.1.	Potraživanja po osnovi prodaje na kredit	16.392,43	0,00	0
3.	Kratkotrajna imovina (obrotna sredstva)	78.589.930,76	29.337.975,90	37
3.1.	Zalihe	6.513.352,41	7.464.236,02	115
3.1.1.	Sirovine i materijal	6.014.457,03	7.101.820,68	118
3.1.2.	Proizvodnja u tijeku	22.630,65	0,00	0
3.1.3.	Predujmovi za zalihe	476.264,73	362.415,34	
3.1.4.	Dugotrajna imovina namjenjena prodaji	0,00	0,00	
3.2.	Potraživanja	71.076.744,02	21.396.947,34	30
3.2.1.	Potraživanja od povezanih poduzetnika			
3.2.2.	Potraživanja od kupaca	70.906.021,65	21.252.201,55	30
3.2.3.	Potraživanja od zaposlenika i članova poduzetnika	3.000,00	0,00	
3.2.4.	Potraživanja od države i drugih institucija	166.837,12	144.745,79	87
3.2.5.	Ostala potraživanja	885,25	0,00	0
3.3.	Kratkotrajna financijska imovina	0,00	0,00	
3.3.1.	Dani zajmovi, depoziti i slično	0,00	0,00	
3.4.	Novac u banci i blagajni	999.834,33	476.792,54	48
4.	Plaćeni troškovi budućeg razd. i nedosp.napl. prihoda	51.663,82	65.845,11	127
UKUPNA AKTIVA		129.491.213,92	72.375.459,04	56
PASIVA				
1.	Kapital i rezerve	50.688.743,50	38.258.343,33	75
1.1.	Temeljni (upisani) kapital	106.168.300,00	106.168.300,00	100
1.2.	Rezerve iz dobiti	0,00	0,00	
1.3.	Revalorizacijske rezerve	23.016.366,39	23.016.366,39	
1.4.1.	Zakonske rezerve	0,00	0,00	
1.4.2.	Rezerve za vlastite dionice	1.337.846,60	1.337.846,60	100
1.4.3.	Vlastite dionice i udjeli (odbitna stavaka)	1.337.846,60	1.337.846,60	100
1.4.4.	Ostale rezerve	0,00	0,00	
1.5.1.	Zadržana dobit	0,00	0,00	
1.5.2.	Preneseni gubitak	62.262.099,77	78.012.916,59	125
1.6.	Dobit poslovne godine	0,00	0,00	
1.7.	Gubitak poslovne godine	16.233.823,12	12.913.406,47	80
2.	Rezerviranja	5.175.331,86	10.031.324,09	194
2.1.	Rezerviranja za mirovine, otpremnine i slične obveze	2.795.085,39	2.657.457,59	95
2.2.	Druga rezerviranja	2.380.246,47	7.373.866,50	310
3.	Dugoročne obveze	9.172.824,07	5.926.342,34	65
3.1.	Obveze prema bankama i drugim financijskim institucijama	3.260.580,97	2.104.432,21	
3.2.	Obveze prema dobavljačima	5.901.262,41	3.811.908,18	
3.3.	Ostale dugoročne obveze	10.980,69	10.001,95	91
4.	Kratkoročne obveze	64.393.389,12	18.066.004,24	28
4.1.	Obveze za zajmove, depozite i slično	0,00	0,00	
4.2.	Obveze prema bankama i drugim financijskim institucijama	20.415.473,45	1.147.872,22	6
4.3.	Obveze za predujmove	132.724,55	44.872,40	34
4.4.	Obveze prema dobavljačima	38.579.585,44	12.138.534,85	31
4.5.	Obveze prema zaposlenicima	1.031.731,24	1.141.826,14	111
4.6.	Obveze za poreze, doprinose i slična davanja	2.131.116,18	1.701.327,31	80
4.8.	Ostale kratkoročne obveze	2.102.758,26	1.891.571,32	90
5.	Odgođeno plaćanje troškova i prihoda budućega razdoblja	60.925,37	93.445,04	153
UKUPNA PASIVA		129.491.213,92	72.375.459,04	56

RAČUN DOBITI I GUBITKA

za razdoblje od 1. siječnja do 31. prosinca

u kn

Redni broj	Naziv pozicije	2014. ostvareno	2015. ostvareno	Index
				3/2
0	1	2	3	4
1.	POSLOVNI PRIHODI	79.858.066,00	65.564.737,79	82
1.1.	Prihod od prodaje usluga tiskanja	74.878.889,04	60.596.662,24	81
	u zemlji	70.829.929,13	60.273.999,93	85
	u inozemstvo	4.048.959,91	322.662,31	8
1.2.	Prihod od prodaje ostalih usluga	1.029.135,50	1.012.315,61	98
	Prihod od prodaje usluga - električne energije	959.822,70	1.006.234,74	105
	Prihod od prodaje usluga (telefon)	21.567,82	6.080,87	28
	Ostalo	47.744,98	0,00	0
1.3.	Prihod od prodaje otpadnog materijala	1.775.042,39	1.885.402,10	106
1.4.	Prihod od skladištenja papira	359.135,00	265.300,00	74
1.5.	Prihodi od poslovnog najma	62.661,50	67.283,50	107
1.6.	Prihod od upravljanja i održavanja zgrade	566.078,80	339.861,28	60
1.7.	Ostali prihodi	1.187.123,77	1.397.913,06	118
2.	POSLOVNI RASHODI	94.872.437,82	78.293.904,79	83
	Povećanje zaliha nedovršene proizvodnje	22.630,65	0,00	0
	Smanjenje zaliha nedovršene proizvodnje	0,00	22.630,65	
2.1.	RASHODI RAZDOBLJA	94.895.068,47	78.271.274,14	82
2.1.1.	Materijalni troškovi	55.294.881,33	41.455.883,39	75
	Troškovi sirovina i materijala	46.883.175,99	34.181.413,39	73
	Osnovni materijal	33.321.331,21	22.944.219,21	69
	Pomoćni materijal	3.222.208,21	3.002.457,62	93
	Rezervni dijelovi za održavanje i popravak	2.275.540,34	1.538.065,62	68
	Energija	7.945.018,02	6.564.199,06	83
	Električna energija	4.806.144,15	4.267.659,63	89
	Plin	1.628.449,72	1.600.248,05	98
	Enegrija - grijanje/hlađenje	1.436.229,24	648.919,26	45
	Gorivo za pogon automobila	74.194,91	47.372,12	64
	Ostalo	119.078,21	132.471,88	111
	Troškovi prodane robe	563.782,19	555.734,00	99
	Nabavna vrijednost prodane robe	11.066,40	98.390,17	
2.1.2.	Vanjski troškovi (usluge)	7.836.856,75	6.620.345,83	84
	Prijevozne usluge	142.642,13	126.086,10	88
	Telefonski troškovi	55.698,77	51.615,35	93
	Troškovi mobitela	215.766,81	190.207,84	88
	Troškovi interneta	25.200,00	25.132,26	100
	Pošanski troškovi	420.498,52	77.873,86	19
	Usluge grafičke pripreme, tiska i dorade	368.976,00	184.700,23	50
	Tekuće održavanje	2.086.936,80	1.384.373,76	66
	Iznošenje i odvoz smeća	319.088,87	245.531,93	77
	Odvod i pročišćavanje otpadnih i atmosferskih voda	27.932,52	11.000,00	39
	Troškovi vode	444.839,22	404.146,30	91
	Usluge zaštite okoliša	454.645,51	394.436,21	87
	Ostali troškovi poslovanja	3.274.631,60	3.525.241,99	108
2.1.3.	Troškovi osoblja	19.376.584,66	17.996.744,95	93
2.1.4.	Amortizacija	9.024.393,11	8.091.429,66	90
2.1.5.	Vrijednosno usklađenje dugotrajne imovine	290.117,48	0,00	0
2.1.6.	Vrijednosno usklađenje kratkotrajne imovine	4.654.695,21	695.588,07	15
2.1.7.	Rezerviranja	680.246,11	5.093.332,33	749
	Ostali troškovi poslovanja	5.574.150,57	4.938.295,74	89
	Naknade zaposlenima	206.779,35	210.079,35	102
	Naknada troškova prijevoza na posao i s posla	1.320.916,87	1.172.318,55	89
	Komunalna i vodna naknada	1.353.418,24	693.732,29	51
	Ostalo	2.693.036,11	2.862.165,55	106
3.	FINANCIJSKI PRIHODI	513.330,20	190.066,82	37
3.1.	Pozitivne tečajne razlike	209.117,96	61.599,55	29
3.2.	Ostalo	304.212,24	128.467,27	42
4.	FINANCIJSKI RASHODI	1.732.781,50	374.306,29	22
4.1.	Kamate	1.441.005,59	191.951,53	13
4.2.	Negativne tečajne razlike	291.775,91	182.354,76	62
4.3.	Ostalo	0,00	0,00	
5.	UKUPNI PRIHODI	80.371.396,20	65.754.804,61	82
6.	UKUPNI RASHODI	96.605.219,32	78.668.211,08	81
7.	DOBIT/GUBITAK	-16.233.823,12	-12.913.406,47	80

NOVČANI TOK
za razdoblje od 1. siječnja do 31. prosinca

u kn

Redni broj	Naziv pozicije	2014.	2015.	Index 3/2
0	1	2	3	4
POSLOVNE AKTIVNOSTI				
1.1.	Novčani primici od kupaca	184.981.104,63	130.739.921,84	71
1.2.	Novčani primici od tantijema, naknada, provizija i sl.			
1.3.	Novčani primici od osiguranja za naknadu šteta			
1.4.	Novčani primici s osnove povrata poreza			
1.5.	Ostali novčani primici	1.020.358,52	1.371.628,14	134
1.	UKUPNO NOVČANI PRIMICI	186.001.463,15	132.111.549,98	71
2.1.	Novčani izdaci dobavljačima	82.397.534,87	54.191.167,92	66
2.2.	Novčani izdaci za zaposlene	32.153.268,22	16.692.890,81	52
2.3.	Novčani izdaci za osiguranje za naknade šteta			
2.4.	Novčani izdaci za kamate	47.758.848,22	1.205.485,90	3
2.5.	Novčani izdaci za poreze	193.167,20	97.380,21	50
2.6.	Ostali novčani izdaci	35.533.197,75	59.762.977,20	168
2.	UKUPNO NOVČANI IZDACI	198.036.016,26	131.949.902,04	67
3.	NETO POVEĆANJE NOVČANOG TIJEKA OD POSLOVNIH AKTIVNOSTI			
4.	NETO SMANJENJE NOVČANOG TIJEKA OD POSLOVNIH AKTIVNOSTI	12.034.553,11	-161.647,94	
INVESTICIJSKE AKTIVNOSTI				
5.1.	Novčani izdaci za kupnju dugotrajne materijalne i nematerijalne imovine	531.983,85	723.065,63	136
5.2.	Ostali novčani izdaci od investicijskih aktivnosti			
5.	UKUPNO NOVČANI IZDACI	531.983,85	723.065,63	136
6.	NETO POVEĆANJE NOVČANOG TIJEKA OD INVESTICIJSKIH AKTIVNOSTI			
7.	NETO SMANJENJE NOVČANOG TIJEKA OD INVESTICIJSKIH AKTIVNOSTI	531.983,85	723.065,63	136
FINANCIJSKE AKTIVNOSTI				
8.1.	Novčani primici od glavnice kredita, zadužnica, pozajmica i	10.500,00	0,00	0
8.2.	Ostali primici od financijskih aktivnosti	12.581.803,68	38.375,90	0
8.	UKUPNO NOVČANI PRIMICI	12.592.303,68	38.375,90	0
9.1.	Novčani izdaci za otplatu glavnice kredita i obveznica			
9.2.	Novčani izdaci za otkup vlastitih dionica			
9.3.	Ostali novčani izdaci od financijskih aktivnosti			
9.	UKUPNO NOVČANI IZDACI	0,00	0,00	
10.	NETO POVEĆANJE NOVČANOG TIJEKA OD FINANCIJSKIH AKTIVNOSTI	12.592.303,68	38.375,90	0
11.	NETO SMANJENJE NOVČANOG TIJEKA OD FINANCIJSKIH AKTIVNOSTI			
12.	Ukupno povećanje novčanog tijeka	25.766,72	0,00	
13.	Ukupno smanjenje novčanog tijeka	0,00	523.041,79	
14.	Novac i novčani ekvivalenti na početku razdoblja	974.067,61	999.834,33	103
15.	Povećanje novca i novčanih ekvivalenata	25.766,72	0,00	
16.	Smanjenje novca i novčanih ekvivalenata	0,00	523.041,79	
17.	Novac i novčani ekvivalenti na kraju razdoblja	999.834,33	476.792,54	48

IZVJEŠĆE O TEKUĆIM SREDSTVIMA I TEKUĆIM OBVEZAMA
na dan 31.12.

u kn

Opis	2014.	2015.	Index 2/1
0	1	2	3
TEKUĆA SREDSTVA			
Zalihe	6.513.352,41	7.464.236,02	115
- sirovine i materijal	6.014.457,03	7.101.820,68	118
- proizvodnja u tijeku	22.630,65	0,00	
- predujmovi za zalihe	476.264,73	362.415,34	76
- dugotrajna imovina namjenjena prodaji			
Potraživanja	71.076.744,02	21.396.947,34	30
- od kupaca	70.906.021,65	21.252.201,55	30
- od zaposlenika i članova poduzetnika	3.000,00	0,00	0
- od države i drugih institucija	166.837,12	144.745,79	87
- ostala potraživanja	885,25	0,00	0
Financijska imovina	0,00	0,00	
Dani zajmovi, depoziti i slično	0,00	0,00	
Novac u banci i blagajni	999.834,33	476.792,54	48
UKUPNO TEKUĆA SREDSTVA	78.589.930,76	29.337.975,90	37
TEKUĆE OBVEZE			
- prema bankama i dr. fin. institucijama	20.415.473,45	1.147.872,22	6
- za predujmove	132.724,55	44.872,40	34
- prema dobavljačima	38.579.585,44	12.138.534,85	31
- prema zaposlenicima	1.031.731,24	1.141.826,14	111
- za poreze, doprinose i slična davanja	2.131.116,18	1.701.327,31	80
- ostale kratkoročne obveze	2.102.758,26	1.891.571,32	90
- odgođeno plać. troškova i prihoda budućeg razdoblja	60.925,37	93.445,04	153
UKUPNE TEKUĆE OBVEZE	64.454.314,49	18.159.449,28	28
NETO RADNI KAPITAL	14.135.616,27	11.178.526,62	79

**PREGLED STANJA OBVEZA PREMA DOBAVLJAČIMA I
POTRAŽIVANJA OD KUPACA
na dan 31.12.**

u kn

Opis	2014.	2015.	Index 2/1
0	1	2	3
Obveze prema dobavljačima	38.480.750,44	12.138.534,85	32
- Dobavljači u zemlji	37.387.431,84	10.964.437,56	29
- Dobavljači iz inozemstva	1.093.318,60	1.174.097,29	107
Dospjele obveze	33.728.745,06	6.816.762,28	20
- Dobavljači u zemlji	33.567.482,30	6.574.720,83	20
- Dobavljači iz inozemstva	161.262,76	242.041,45	150
Obveze za investicije	98.835,00	0,00	0
- Dobavljači u zemlji	98.835,00	0,00	0
- Dobavljači iz inozemstva	0,00	0,00	0
Dospjele obveze	98.835,00	0,00	
- Dobavljači u zemlji	98.835,00	0,00	
- Dobavljači iz inozemstva	0,00	0,00	
UKUPNE OBVEZE	38.579.585,44	12.138.534,85	31
- U zemlji	37.486.266,84	10.964.437,56	29
- U inozemstvu	1.093.318,60	1.174.097,29	107
UKUPNO DOSPJELE OBVEZE	33.827.580,06	6.816.762,28	20
- U zemlji	33.666.317,30	6.574.720,83	20
- U inozemstvu	161.262,76	242.041,45	150
Obveze prema državnom proračunu - PDV	1.421.338,48	1.094.496,05	77
Dospjele obveze prema državnom proračunu - PDV	490.451,36	761.331,34	155
POTRAŽIVANJA OD KUPACA	70.906.021,65	21.252.201,55	30
- Kupci u zemlji	70.469.016,55	21.148.551,97	30
- Kupci iz inozemstva	437.005,10	103.649,58	24
Dospjela potraživanja	57.385.809,46	10.993.788,89	19
- Kupci u zemlji	57.035.397,19	10.993.410,15	16
- Kupci iz inozemstva	350.412,27	378,74	0
Potraživanja od državnog proračuna	61.118,24	61.118,24	100
Dospjela potraživanja od državnog proračuna	0,00	0,00	

PREGLED STANJA OBVEZA I POTRAŽIVANJA PO KREDITIMA
na dan 31.12.

u kn

Opis	2014.	2015.	Index 2/1
0	1	2	3
UKUPNE OBVEZE PO KREDITIMA			
Domaće banke i finansijske institucije	23.676.054,42	3.252.304,43	14
- kratkoročni krediti	20.415.473,45	1.147.872,22	6
- dugoročni krediti	3.260.580,97	2.104.432,21	65
DOSPJELE OBVEZE PO KREDITIMA			
Domaće banke i finansijske institucije			
- kratkoročni krediti	0,00	0,00	
- dugoročni krediti	0,00	0,00	
UKUPNA POTRAŽIVANJA PO KREDITIMA			
Plasmani (tuzemni i inozemni)	90.143,56	67.834,57	75
- kratkoročni krediti	0,00	0,00	
- dugoročni krediti	90.143,56	67.834,57	75
DOSPJELA POTRAŽIVANJA PO KREDITIMA			
Plasmani (tuzemni i inozemni)			
- kratkoročni krediti	0,00	0,00	
- dugoročni krediti	90.143,56	67.834,57	75

POKAZATELJI USPJEŠNOSTI POSLOVANJA

na dan 31.12.

I. Pokazatelji likvidnosti

Koeficijent trenutne likvidnosti (KTrL)

(u 000 kn)

OPIS	2014.	2015.	Index 2015./2014.
Novac	1.000	477	48
Kratkoročne obveze	63.744	18.191	29
KTrL	0,016	0,026	167

Koeficijent ubrzane likvidnosti (KUL)

(u 000 kn)

OPIS	2014.	2015.	Index 2015./2014.
Novac i kratkotrajna potraživanja	71.078	21.397	30
Kratkoročne obveze	63.744	18.191	29
KUL (standard ≥ 1)	1,12	1,18	105

Koeficijent tekuće likvidnosti (KTL)

(u 000 kn)

OPIS	2014.	2015.	Index 2015./2014.
Kratkotrajna imovina	78.590	29.338	37
Kratkoročne obveze	63.744	18.191	29
KTL (standard ≥ 2)	1,23	1,61	131

Koeficijent financijske stabilnosti (KFS)

(u 000 kn)

OPIS	2014.	2015.	Index 2015./2014.
Dugotrajna imovina	52.187	44.309	85
Kapital i rezerve i dugoročne obveze	61.199	45.523	74
KFS (standard ≤ 1)	0,85	0,97	114

II. Pokazatelji zaduženosti

Koeficijent zaduženosti (KZ)

(u 000 kn)

OPIS	2014.	2015.	Index 2015./2014.
Ukupne obveze	72.916	24.118	33
Ukupna imovina	129.491	72.375	56
KZ	0,56	0,33	59

Koeficijent vlastitog financiranja (KVF)

(u 000 kn)

OPIS	2014.	2015.	Index 2015./2014.
Kapital i rezerve	52.027	39.596	76
Ukupna imovina	129.491	72.375	56
KVF	0,40	0,55	136

Koeficijent financiranja (KF)*(u 000 kn)*

OPIS	2014.	2015.	Index 2015./2014.
Ukupne obveze	72.916	24.118	33
Kapital i rezerve	52.027	39.596	76
KF (standard ≤ 2)	1,40	0,61	43

III. Pokazatelji aktivnosti**Koeficijent obrtaja ukupne imovine (KOui)***(u 000 kn)*

OPIS	2014.	2015.	Index 2015./2014.
Ukupni prihodi	80.371	65.755	82
Ukupna imovina	129.491	72.375	56
KOui	0,62	0,91	146

Koeficijent obrtaja kratkotrajne imovine (KOKi)*(u 000 kn)*

OPIS	2014.	2015.	Index 2015./2014.
Ukupni prihodi	80.371	65.755	82
Kratkotrajna imovina	78.590	29.338	37
KOKi	1,02	2,24	219

Koeficijent obrtaja potraživanja (KOp)*(u 000 kn)*

OPIS	2014.	2015.	Index 2015./2014.
Ukupni prihodi	80.371	65.755	82
Potraživanja	71.093	21.397	30
KOp	1,13	3,07	272

Ekonomičnost ukupnog poslovanja (Eu)*(u 000 kn)*

OPIS	2014.	2015.	Index 2015./2014.
Ukupni prihodi	80.371	65.755	82
Ukupni rashodi	96.605	78.668	81
Eu	0,83	0,84	100

IV. Pokazatelji rentabilnosti i ostali**Rentabilnost ukupne imovine (ROA)***(u 000 kn)*

OPIS	2014.	2015.	Index 2015./2014.
Dobit/gubitak nakon oporezivanja + kamate	-16.082,23	-12.913,41	80
Ukupna imovina	129.491	72.375	56
ROA	-0,12	-0,18	144

Rentabilnost dioničkog kapitala (ROE)*(u 000 kn)*

OPIS	2014.	2015.	Index 2015./2014.
Dobit/gubitak nakon oporezivanja	-16.234	-12.913	80
Kapital i rezerve	52.027	39.596	76
ROE	-0,31	-3,78	1.211

Knjigovodstvena vrijednost dionice (BVPS)*(u kn)*

OPIS	2014.	2015.	Index 2015./2014.
Kapital i rezerve	52.027	39.596	76
Broj dionica	1.061.683	1.061.683	100
BVPS	0,05	0,04	76

Operativna dobit (EBIT)*(u 000 kn)*

OPIS	2014.	2015.	Index 2015./2014.
Poslovni prihodi	79.841	65.565	82
Poslovni rashodi	94.796	78.265	83
EBIT	-14.954,84	-12.699,91	85

Struktura radnika prema organizaciji na dan 31. prosinac 2015.

Radna jedinica	2014.		2015.	
	Broj zaposlenika	Postotak udjela %	Broj zaposlenika	Postotak udjela %
0	1	2	3	4
Uprava	3	1,26	3	1,31
Zajedničke službe - pravna i ljudski resursi	5	2,10	7	3,06
Zajedničke službe - financije, kontroling i računovodstvo	8	3,36	8	3,49
Zajedničke službe - korporativna sigurnost	18	7,56	12	5,24
Prodaja, marketing i nabava	20	8,40	17	7,42
Proizvodnja	2	0,84	2	0,87
Proizvodnja - priprema proizvodnje	22	9,24	23	10,04
Proizvodnja - novinski tisak	35	14,71	33	14,41
Proizvodnja - revijalni tisak	32	13,45	30	13,10
Proizvodnja - tisak iz arka i ambalaža	10	4,20	11	4,80
Proizvodnja - dorada i pakiranje	66	27,73	64	27,95
Proizvodnja - elektromehaničko održavanje	17	7,14	19	8,30
Ukupno VJESNIK d.d.	238	100,00	229	100,00

ZAPOSLENI PO STRUČNOJ SPREMI

Stručna sprema	Stanje na dan 31.12.2014.	Stanje na dan 31.12.2015.	Index
1	2	3	4(3/2)
DR			
MR	3	3	100
VSS	14	16	114
VŠS	15	14	93
SSS	147	141	96
NSS	28	28	100
VKV	15	11	73
KV	13	13	100
PKV	2	2	100
NKV	1	1	100
Ukupno	238	229	96

Na temelju članka 403. Zakona o tržištu kapitala (NN br. 88/08) Uprava Društva Vjesnik d.d. daje

IZJAVU

Set revidiranih financijskih izvještaja Društva Vjesnik d.d. za razdoblje od 01.01.2015. godine do 31.12.2015. godine sastavljen je u skladu sa Zakonom o računovodstvu, Međunarodnim standardima financijskog izvještavanja (MSFI) i Međunarodnim računovodstvenim standardima (MRS) odobrenima za primjenu u Republici Hrvatskoj. Izvještaji daju cjelovit, fer i istinit prikaz imovine i obveza, dobitaka, financijskog položaja i poslovanja Vjesnika d.d..

predsjednik Uprave
Vjećeslav Maleš, mr.sc.