



SLAVONSKA AVENIJA 4. 10000 ZAGREB Priopćenje za javnost i medije - za objavu odmah

**REZULTATI POSLOVANJA VJESNIKA d.d. ZA RAZDOBLJE OD 01.01.2015. DO 31.03.2015. TROMJESEČNI IZVJEŠTAJ – NEREVIDIRANI**

(Zagreb, 27.04.2015.) Temeljem članka 440. Zakona o tržištu kapitala obavještavamo Vas da je set finansijskih izvještaja za prvo tromjesečje objavljen na internetskim stranicama Društva [www.tiskara.vjesnik.hr](http://www.tiskara.vjesnik.hr), na internetskim stranicama Zagrebačke burze d.d. Zagreb, te je dostavljen HINA-i i Službenom registru propisanih informacija pri Hrvatskoj agenciji za nadzor finansijskih usluga. Tromjesečni izvještaj sadrži finansijske izvještaje Vjesnika d.d. za razdoblje od 01.01.2015. do 31.03.2015. (TFI-POD), Međuizvještaj posloводства i Izjavu osobe odgovorne za sastavljanje finansijskih izvještaja.

## **Tromjesečni izvještaj**

za razdoblje od 1. siječnja do 31. ožujka 2015.

(nerevidirani izvještaji)

Zagreb, 27. travnja 2015.

## **Sadržaj**

- Set financijskih izvještaja (TFI-POD) za razdoblje od 1. siječnja do 31. ožujka 2015.
- Međuizvještaj Uprave za prvo tromjesečje 2015.
- Izjava osobe odgovorne za sastavljanje financijskih izvještaja

**MEĐUIZVJEŠTAJ POSLOVODSTVA REZULTATI POSLOVANJA za razdoblje od 1. siječnja do 31. ožujka 2015.**

U izvještajnom razdoblju nije bilo podjele dionica.

U izvještajnom razdoblju nije bilo značajnijih promjena vlasničke strukture.

U izvještajnom razdoblju nije bilo statusnih promjena.

U budućem razdoblju očekuju se poteškoće u naplati potraživanja od kupaca tiskarskih usluga i postoje slučajevi koji bi mogli izazvati značajnije troškove i negativno se odraziti na poslovanje Društva (sudski sporovi).

U prvom tromjesečju 2015. godini ostvareni su ukupni prihodi u iznosu od 16,4 milijuna kuna, što je za 20% manje u odnosu na isto razdoblje prethodne godine. Ukupni rashodi, koji iznose 17,7 milijun kuna, smanjeni su za 25%. Društvo je ostvarilo gubitak od 1,29 milijuna kuna.

U strukturi ukupnih prihoda ostvarenih u prvom tromjesečju 2015. godine 90,4% čine prihodi od prodaje tiskarskih usluga, koji u odnosu na 2014. godinu bilježe pad od 22%. Ostali prihodi iz poslovanja sudjeluju sa 9,45%, a financijski s 0,09% u ukupnom prihodu Društva ostvarenom u prvom tromjesečju 2015. godine.

Prodajom tiskarskih usluga ostvaruje se najveći dio ukupnih prihoda Društva (14,9 milijun kuna). Manji dio prihoda (1,5 milijuna kuna) ostvaruje se: prodajom ostalih usluga (skladištenje papira, održavanje i upravljanje zgradom), prodajom otpadnog materijala te od davanja u zakup slobodnog poslovnog prostora.

Ukupni rashodi Društva su u izvještajnom razdoblju iznosili 17,7 milijuna kuna i u odnosu na prethodnu godinu smanjeni su za 25%. U strukturi ukupnih rashoda operativni rashodi sudjeluju s 99,7%, dok 0,3% ukupnih rashoda Društva čine financijski rashodi koji u prvom tromjesečju bilježe pad od 18%.

U izvještajnom razdoblju Društvo je imalo značajnih poteškoća s likvidnošću.

U izvještajnom razdoblju nije bilo promjena računovodstvenih politika.

**Prilog 1.**

Razdoblje izvještavanja:

1.1.2015.

do

31.3.2015.

**Tromjesečni financijski izvještaj poduzetnika TFI-POD**Matični broj (MB): **01453157**Matični broj subjekta (MBS): **080304753**Osobni identifikacijski broj (OIB): **83180487843**Tvrtka izdavatelj: **VJESNIK d.d. TISKARSKO IZDAVAČKE DJELATNOSTI**Poštanski broj i mjesto: **10000** **ZAGREB**Ulica i kućni broj: **SLAVONSKA AVENIJA 4**Adresa e-pošte: [uprava@vjesnik.hr](mailto:uprava@vjesnik.hr)Internet adresa: [www.tiskara.vjesnik.hr](http://www.tiskara.vjesnik.hr)Šifra i naziv općine/grada: **133** **ZAGREB**Šifra i naziv županije: **21** **GRAD ZAGREB**Broj zaposlenih: **235**

(krajem izvještajnog razdoblja)

Konsolidirani izvještaj: **NE**Šifra NKD-a: **1811**

Tvrtke subjekata konsolidacije (prema MSFI):

Sjedište:

MB:

Knjigovodstveni servis:

Osoba za kontakt: **Mislav Rastić**

(unosi se samo prezime i ime osobe za kontakt)

Telefon: **01/6161-530**Telefaks: **01/3641-405**Adresa e-pošte: [mislav.rastic@vjesnik.hr](mailto:mislav.rastic@vjesnik.hr)Prezime i ime: **Vječeslav Maleš, mr.sc.**

(osoba ovlaštene za zastupanje)

**Dokumentacija za objavu:**

1. Financijski izvještaji (bilanca, račun dobiti i gubitka, izvještaj o novčanom tijeku, izvještaj o promjenama kapitala i bilješke uz financijske izvještaje)
2. Međuzvještaj posloводства,
3. Izjavu osoba odgovornih za sastavljanje izvještaja izdavatelja.

M.P.

(potpis osobe ovlaštene za zastupanje)

**BILANCA**  
stanje na dan 31.03.2015.

Obveznik: VJESNIK d.d.			
Naziv pozicije	AOP oznaka	Prethodno razdoblje	Tekuće razdoblje
1	2	3	4
<b>A) POTRAŽIVANJA ZA UPISANI A NEUPLAĆENI KAPITAL</b>	<b>001</b>		
<b>B) DUGOTRAJNA IMOVINA (003+010+020+029+033)</b>	<b>002</b>	56.497.069	49.169.257
<b>I. NEMATERIJALNA IMOVINA (004 do 009)</b>	<b>003</b>	226.129	199.366
1. Izdaci za razvoj	<b>004</b>		
2. Koncesije, patenti, licencije, robne i uslužne marke, softver i ostala prava	<b>005</b>	73.603	46.839
3. Goodwill	<b>006</b>	0	0
4. Predujmovi za nabavu nematerijalne imovine	<b>007</b>		0
5. Nematerijalna imovina u pripremi	<b>008</b>	152.527	152.527
6. Ostala nematerijalna imovina	<b>009</b>		
<b>II. MATERIJALNA IMOVINA (011 do 019)</b>	<b>010</b>	55.621.708	48.633.945
1. Zemljište	<b>011</b>	23.099.117	23.099.117
2. Građevinski objekti	<b>012</b>	10.794.033	8.731.120
3. Postrojenja i oprema	<b>013</b>	20.577.967	15.817.590
4. Alati, pogonski inventar i transportna imovina	<b>014</b>	364.698	200.226
5. Biološka imovina	<b>015</b>		
6. Predujmovi za materijalnu imovinu	<b>016</b>	0	0
7. Materijalna imovina u pripremi	<b>017</b>	0	0
8. Ostala materijalna imovina	<b>018</b>	785.893	785.893
9. Ulaganje u nekretnine	<b>019</b>	0	0
<b>III. DUGOTRAJNA FINACIJSKA IMOVINA (021 do 028)</b>	<b>020</b>	631.777	319.907
1. Udjeli (dionice) kod povezanih poduzetnika	<b>021</b>		
2. Dani zajmovi povezanim poduzetnicima	<b>022</b>	0	0
3. Sudjelujući interesi (udjeli)	<b>023</b>	233.700	233.700
4. Zajmovi dani poduzetnicima u kojima postoje sudjelujući interesi	<b>024</b>		
5. Ulaganja u vrijednosne papire	<b>025</b>	1.594	1.594
6. Dani zajmovi, depoziti i slično	<b>026</b>	396.483	84.613
7. Ostala dugotrajna financijska imovina	<b>027</b>		
8. Ulaganja koja se obračunavaju metodom udjela	<b>028</b>		
<b>IV. POTRAŽIVANJA (030 do 032)</b>	<b>029</b>	17.455	16.038
1. Potraživanja od povezanih poduzetnika	<b>030</b>		
2. Potraživanja po osnovi prodaje na kredit	<b>031</b>	17.455	16.038
3. Ostala potraživanja	<b>032</b>		
<b>V. ODGOĐENA POREZNA IMOVINA</b>	<b>033</b>		
<b>C) KRATKOTRAJNA IMOVINA (035+043+050+058)</b>	<b>034</b>	185.967.973	78.827.264
<b>I. ZALIHE (036 do 042)</b>	<b>035</b>	8.595.780	7.655.953
1. Sirovine i materijal	<b>036</b>	6.731.368	7.155.720
2. Proizvodnja u tijeku	<b>037</b>	69.115	36.667
3. Gotovi proizvodi	<b>038</b>	0	0
4. Trgovačka roba	<b>039</b>	0	0
5. Predujmovi za zalihe	<b>040</b>	1.795.297	463.566
6. Dugotrajna imovina namijenjena prodaji	<b>041</b>	0	0
7. Biološka imovina	<b>042</b>		
<b>II. POTRAŽIVANJA (044 do 049)</b>	<b>043</b>	177.034.300	70.932.031
1. Potraživanja od povezanih poduzetnika	<b>044</b>		
2. Potraživanja od kupaca	<b>045</b>	176.828.396	70.519.736
3. Potraživanja od sudjelujućih poduzetnika	<b>046</b>		
4. Potraživanja od zaposlenika i članova poduzetnika	<b>047</b>	200	1.500
5. Potraživanja od države i drugih institucija	<b>048</b>	149.570	159.910
6. Ostala potraživanja	<b>049</b>	56.134	250.885
<b>III. KRATKOTRAJNA FINACIJSKA IMOVINA (051 do 057)</b>	<b>050</b>	0	0
1. Udjeli (dionice) kod povezanih poduzetnika	<b>051</b>		
2. Dani zajmovi povezanim poduzetnicima	<b>052</b>		
3. Sudjelujući interesi (udjeli)	<b>053</b>		
4. Zajmovi dani poduzetnicima u kojima postoje sudjelujući interesi	<b>054</b>		
5. Ulaganja u vrijednosne papire	<b>055</b>		
6. Dani zajmovi, depoziti i slično	<b>056</b>		
7. Ostala financijska imovina	<b>057</b>		
<b>IV. NOVAC U BANCI I BLAGAJNI</b>	<b>058</b>	337.894	239.281
<b>D) PLAĆENI TROŠKOVI BUDUĆEG RAZDOBLJA I OBRAČUNATI PRIHODI</b>	<b>059</b>	0	12.915,91
<b>E) UKUPNO AKTIVA (001+002+034+059)</b>	<b>060</b>	242.465.043	128.009.437
<b>F) IZVANBILANČNI ZAPISI</b>	<b>061</b>		

<b>PASIVA</b>			
<b>A) KAPITAL I REZERVE (063+064+065+071+072+075+078)</b>	<b>062</b>	59.147.577	49.393.823
I. TEMELJNI (UPISANI) KAPITAL	<b>063</b>	106.168.300	106.168.300
II. KAPITALNE REZERVE	<b>064</b>		
III. REZERVE IZ DOBITI (066+067-068+069+070)	<b>065</b>	0	0
1. Zakonske rezerve	<b>066</b>	0	0
2. Rezerve za vlastite dionice	<b>067</b>	1.337.847	1.337.847
3. Vlastite dionice i udjeli (odbitna stavka)	<b>068</b>	1.337.847	1.337.847
4. Statutarne rezerve	<b>069</b>		
5. Ostale rezerve	<b>070</b>	0	0
IV. REVALORIZACIJSKE REZERVE	<b>071</b>	23.016.366	23.016.366
V. ZADRŽANA DOBIT ILI PRENESENI GUBITAK (073-074)	<b>072</b>	-136.663.386	-62.262.100
1. Zadržana dobit	<b>073</b>	39.588.581	0
2. Preneseni gubitak	<b>074</b>	176.251.966	62.262.100
VI. DOBIT ILI GUBITAK POSLOVNE GODINE (076-077)	<b>075</b>	66.626.296	-17.528.744
1. Dobit poslovne godine	<b>076</b>	86.580.515	103.060
2. Gubitak poslovne godine	<b>077</b>	19.954.219	17.631.804
VII. MANJINSKI INTERES	<b>078</b>		
<b>B) REZERVIRANJA (080 do 082)</b>	<b>079</b>	5.711.719	5.008.204
1. Rezerviranja za mirovine, otpremnine i slične obveze	<b>080</b>	3.501.718,51	2.627.957,59
2. Rezerviranja za porezne obveze	<b>081</b>		
3. Druga rezerviranja	<b>082</b>	2.210.000	2.380.246
<b>C) DUGOROČNE OBVEZE (084 do 092)</b>	<b>083</b>	12.386.870	9.172.824
1. Obveze prema povezanim poduzetnicima	<b>084</b>		
2. Obveze za zajmove, depozite i slično	<b>085</b>		
3. Obveze prema bankama i drugim financijskim institucijama	<b>086</b>	4.401.277	3.260.581
4. Obveze za predujmove	<b>087</b>		
5. Obveze prema dobavljačima	<b>088</b>	7.974.113	5.901.262
6. Obveze po vrijednosnim papirima	<b>089</b>		
7. Obveze prema poduzetnicima u kojima postoje sudjelujući interesi	<b>090</b>		
8. Ostale dugoročne obveze	<b>091</b>	11.481	10.981
9. Odgođena porezna obveza	<b>092</b>		
<b>D) KRATKOROČNE OBVEZE (094 do 105)</b>	<b>093</b>	165.182.575	64.356.664
1. Obveze prema povezanim poduzetnicima	<b>094</b>		
2. Obveze za zajmove, depozite i slično	<b>095</b>		
3. Obveze prema bankama i drugim financijskim institucijama	<b>096</b>	60.538.263	20.125.150
4. Obveze za predujmove	<b>097</b>	112.001	140.571
5. Obveze prema dobavljačima	<b>098</b>	51.375.674	38.727.972
6. Obveze po vrijednosnim papirima	<b>099</b>	0	0
7. Obveze prema poduzetnicima u kojima postoje sudjelujući interesi	<b>100</b>		
8. Obveze prema zaposlenicima	<b>101</b>	1.196.107	1.055.049
9. Obveze za poreze, doprinose i slična davanja	<b>102</b>	42.957.670	1.911.341
10. Obveze s osnove udjela u rezultatu	<b>103</b>	0	0
11. Obveze po osnovi dugotrajne imovine namijenjene prodaji	<b>104</b>		
12. Ostale kratkoročne obveze	<b>105</b>	9.002.859	2.396.581
<b>E) ODGOĐENO PLAĆANJE TROŠKOVA I PRIHOD BUDUĆEGA RAZDOBLJA</b>	<b>106</b>	36.302	77.921
<b>F) UKUPNO – PASIVA (062+079+083+093+106)</b>	<b>107</b>	242.465.043	128.009.437
<b>G) IZVANBILANČNI ZAPISI</b>	<b>108</b>		
<b>DODATAK BILANCI (popunjavanje poduzetnik koji sastavlja konsolidirani financijski izvještaj)</b>			
<b>A) KAPITAL I REZERVE</b>			
1. Pripisano imateljima kapitala matice	<b>109</b>		
2. Pripisano manjinskom interesu	<b>110</b>		

Napomena 1.: Dodatak bilanci popunjavaju poduzetnici koji sastavljaju konsolidirane financijske izvještaje.

**RAČUN DOBITI I GUBITKA**  
u razdoblju 01.01.2015. do 31.03.2015.

Obveznik: VJESNIK d.d.

Naziv pozicije	AOP oznaka	Prethodno razdoblje		Tekuće razdoblje	
		Kumulativno	Tromjesečje	Kumulativno	Tromjesečje
1	2	3	4	5	6
<b>I. POSLOVNI PRIHODI (112+113)</b>	<b>111</b>	20.461.805	20.461.805	16.458.417	16.458.417
1. Prihodi od prodaje	112	19.952.266	19.952.266	15.551.783	15.551.783
2. Ostali poslovni prihodi	113	509.539	509.539	906.633	906.633
<b>II. POSLOVNI RASHODI (115+116+120+124+125+126+129+130)</b>	<b>114</b>	23.560.370	23.560.370	17.720.598	17.720.598
1. Promjene vrijednosti zaliha proizvodnje u tijeku i gotovih proizvoda	115	-69.115	-69.115	-14.036	-14.036
2. Materijalni troškovi (117 do 119)	116	14.820.572	14.820.572	10.570.372	10.570.372
a) Troškovi sirovina i materijala	117	12.723.577	12.723.577	8.406.521	8.406.521
b) Troškovi prodane robe	118	137.738	137.738	164.270	164.270
c) Ostali vanjski troškovi	119	1.959.257	1.959.257	1.999.581	1.999.581
3. Troškovi osoblja (121 do 123)	120	5.102.060	5.102.060	4.225.001	4.225.001
a) Neto plaće i nadnice	121	3.265.659	3.265.659	2.718.660	2.718.660
b) Troškovi poreza i doprinosa iz plaća	122	1.159.665	1.159.665	883.983	883.983
c) Doprinosi na plaće	123	676.735	676.735	622.358	622.358
4. Amortizacija	124	2.315.485	2.315.485	2.029.040	2.029.040
5. Ostali troškovi	125	1.390.528	1.390.528	717.974	717.974
6. Vrijednosno usklađivanje (127+128)	126	0	0	192.248	192.248
a) dugotrajne imovine (osim financijske imovine)	127	0	0	0	0
b) kratkotrajne imovine (osim financijske imovine)	128	0	0	192.248	192.248
7. Rezerviranja	129	0	0	0	0
8. Ostali poslovni rashodi	130	840	840	0	0
<b>III. FINANIJSKI PRIHODI (132 do 136)</b>	<b>131</b>	7.787	7.787	14.866	14.866
1. Kamate, tečajne razlike, dividende i slični prihodi iz odnosa s	132				
2. Kamate, tečajne razlike, dividende, slični prihodi iz odnosa s nepovezanim poduzetnicima i drugim osobama	133	7.787	7.787	14.866	14.866
3. Dio prihoda od pridruženih poduzetnika i sudjelujućih interesa	134				
4. Nerealizirani dobiti (prihodi) od financijske imovine	135				
5. Ostali financijski prihodi	136	0	0	0	0
<b>IV. FINANIJSKI RASHODI (138 do 141)</b>	<b>137</b>	58.049	58.049	47.605	47.605
1. Kamate, tečajne razlike i drugi rashodi s povezanim poduzetnicima	138				
2. Kamate, tečajne razlike i drugi rashodi iz odnosa s nepovezanim poduzetnicima i drugim osobama	139	58.049	58.049	47.605	47.605
3. Nerealizirani gubici (rashodi) od financijske imovine	140				
4. Ostali financijski rashodi	141				
<b>V. UDIO U DOBITI OD PRIDRUŽENIH PODUZETNIKA</b>	<b>142</b>				
<b>VI. UDIO U GUBITKU OD PRIDRUŽENIH PODUZETNIKA</b>	<b>143</b>				
<b>VII. IZVANREDNI - OSTALI PRIHODI</b>	<b>144</b>				
<b>VIII. IZVANREDNI - OSTALI RASHODI</b>	<b>145</b>				
<b>IX. UKUPNI PRIHODI (111+131+142 + 144)</b>	<b>146</b>	20.469.591	20.469.591	16.473.282	16.473.282
<b>X. UKUPNI RASHODI (114+137+143 + 145)</b>	<b>147</b>	23.618.418	23.618.418	17.768.203	17.768.203
<b>XI. DOBIT ILI GUBITAK PRIJE OPOREZIVANJA (146-147)</b>	<b>148</b>	-3.148.827	-3.148.827	-1.294.920	-1.294.920
1. Dobit prije oporezivanja (146-147)	149	0	0	0	0
2. Gubitak prije oporezivanja (147-146)	150	3.148.827	3.148.827	1.294.920	1.294.920
<b>XII. POREZ NA DOBIT</b>	<b>151</b>				
<b>XIII. DOBIT ILI GUBITAK RAZDOBLJA (148-151)</b>	<b>152</b>	-3.148.827	-3.148.827	-1.294.920	-1.294.920
1. Dobit razdoblja (149-151)	153	0	0	0	0
2. Gubitak razdoblja (151-148)	154	3.148.827	3.148.827	1.294.920	1.294.920



DODATAK RDG-u (popunjava poduzetnik koji sastavlja konsolidirani financijski izvještaj)					
<b>XIV. DOBIT ILI GUBITAK RAZDOBLJA</b>					
1. Pripisana imateljima kapitala matice	155				
2. Pripisana manjinskom interesu	156				
<b>IZVJEŠTAJ O OSTALOJ SVEOBUHVAATNOJ DOBITI (popunjava poduzetnik obveznik primjene MSFI-a)</b>					
<b>I. DOBIT ILI GUBITAK RAZDOBLJA (= 152)</b>	<b>157</b>				
<b>II. OSTALA SVEOBUHVAATNA DOBIT/GUBITAK PRIJE POREZA (159 do 165)</b>	<b>158</b>	0	0	0	0
1. Tečajne razlike iz preračuna inozemnog poslovanja	159				
2. Promjene revalorizacijskih rezervi dugotrajne materijalne i	160				
3. Dobit ili gubitak s osnove ponovnog vrednovanja financijske	161				
4. Dobit ili gubitak s osnove učinkovite zaštite novčanog toka	162				
5. Dobit ili gubitak s osnove učinkovite zaštite neto ulaganja u inozemstvu	163				
6. Udio u ostaloj sveobuhvatnoj dobiti/gubitku pridruženih poduzetnika	164				
7. Aktuarski dobici/gubici po planovima definiranih primanja	165				
<b>III. POREZ NA OSTALU SVEOBUHVAATNU DOBIT RAZDOBLJA</b>	<b>166</b>				
<b>IV. NETO OSTALA SVEOBUHVAATNA DOBIT ILI GUBITAK</b>	<b>167</b>	0	0	0	0
<b>V. SVEOBUHVAATNA DOBIT ILI GUBITAK RAZDOBLJA (157+167)</b>	<b>168</b>	0	0	0	0
<b>DODATAK Izvještaju o ostaloj sveobuhvatnoj dobiti (popunjava poduzetnik koji sastavlja konsolidirani financijski izvještaj)</b>					
<b>VI. SVEOBUHVAATNA DOBIT ILI GUBITAK RAZDOBLJA</b>					
1. Pripisana imateljima kapitala matice	169				
2. Pripisana manjinskom interesu	170				

**IZVJEŠTAJ O NOVČANOM TIJEKU - Indirektna metoda**  
u razdoblju . . . do . . .

Obveznik: _____			
Naziv pozicije	AOP oznaka	Prethodn o razdoblje	Tekuće razdoblje
1	2	3	4
<b>NOVČANI TIJEK OD POSLOVNIH AKTIVNOSTI</b>			
1. Dobit prije poreza	001		
2. Amortizacija	002		
3. Povećanje kratkoročnih obveza	003		
4. Smanjenje kratkotrajnih potraživanja	004		
5. Smanjenje zaliha	005		
6. Ostalo povećanje novčanog tijeka	006		
<b>I. Ukupno povećanje novčanog tijeka od poslovnih aktivnosti (001 do 006)</b>	<b>007</b>	0	0
1. Smanjenje kratkoročnih obveza	008		
2. Povećanje kratkotrajnih potraživanja	009		
3. Povećanje zaliha	010		
4. Ostalo smanjenje novčanog tijeka	011		
<b>II. Ukupno smanjenje novčanog tijeka od poslovnih aktivnosti (008 do 011)</b>	<b>012</b>	0	0
<b>A1) NETO POVEĆANJE NOVČANOG TIJEKA OD POSLOVNIH</b>	<b>013</b>	0	0
<b>A2) NETO SMANJENJE NOVČANOG TIJEKA OD POSLOVNIH</b>	<b>014</b>	0	0
<b>NOVČANI TIJEK OD INVESTICIJSKIH AKTIVNOSTI</b>			
1. Novčani primici od prodaje dugotrajne materijalne i nematerijalne imovine	015		
2. Novčani primici od prodaje vlasničkih i dužničkih instrumenata	016		
3. Novčani primici od kamata	017		
4. Novčani primici od dividendi	018		
5. Ostali novčani primici od investicijskih aktivnosti	019		
<b>III. Ukupno novčani primici od investicijskih aktivnosti (015 do 019)</b>	<b>020</b>	0	0
1. Novčani izdaci za kupnju dugotrajne materijalne i nematerijalne imovine	021		
2. Novčani izdaci za stjecanje vlasničkih i dužničkih financijskih instrumenata	022		
3. Ostali novčani izdaci od investicijskih aktivnosti	023		
<b>IV. Ukupno novčani izdaci od investicijskih aktivnosti (021 do 023)</b>	<b>024</b>	0	0
<b>B1) NETO POVEĆANJE NOVČANOG TIJEKA OD INVESTICIJSKIH</b>	<b>025</b>	0	0
<b>B2) NETO SMANJENJE NOVČANOG TIJEKA OD INVESTICIJSKIH</b>	<b>026</b>	0	0
<b>NOVČANI TIJEK OD FINACIJSKIH AKTIVNOSTI</b>			
1. Novčani primici od izdavanja vlasničkih i dužničkih financijskih instrumenata	027		
2. Novčani primici od glavnice kredita, zadužnica, pozajmica i drugih posudbi	028		
3. Ostali primici od financijskih aktivnosti	029		
<b>V. Ukupno novčani primici od financijskih aktivnosti (027 do 029)</b>	<b>030</b>	0	0
1. Novčani izdaci za otplatu glavnice kredita i obveznica	031		
2. Novčani izdaci za isplatu dividendi	032		
3. Novčani izdaci za financijski najam	033		
4. Novčani izdaci za otkup vlastitih dionica	034		
5. Ostali novčani izdaci od financijskih aktivnosti	035		
<b>VI. Ukupno novčani izdaci od financijskih aktivnosti (031 do 035)</b>	<b>036</b>	0	0
<b>C1) NETO POVEĆANJE NOVČANOG TIJEKA OD FINACIJSKIH</b>	<b>037</b>	0	0
<b>C2) NETO SMANJENJE NOVČANOG TIJEKA OD FINACIJSKIH</b>	<b>038</b>	0	0
Ukupno povećanje novčanog tijeka (013 – 014 + 025 – 026 + 037 – 038)	<b>039</b>	0	0
Ukupno smanjenje novčanog tijeka (014 – 013 + 026 – 025 + 038 – 037)	<b>040</b>	0	0
Novac i novčani ekvivalenti na početku razdoblja	<b>041</b>		
Povećanje novca i novčanih ekvivalenata	<b>042</b>		
Smanjenje novca i novčanih ekvivalenata	<b>043</b>		
Novac i novčani ekvivalenti na kraju razdoblja	<b>044</b>	0	0

**IZVJEŠTAJ O NOVČANOM TIJEKU - Direktna metoda**  
u razdoblju 01.01.2015. do 31.03.2015.

Obveznik: VJESNIK d.d.			
Naziv pozicije	AOP oznaka	Prethodno razdoblje	Tekuće razdoblje
1	2	3	4
<b>NOVČANI TIJEK OD POSLOVNIH AKTIVNOSTI</b>			
1. Novčani primici od kupaca	001	23.124.568	20.716.244
2. Novčani primici od tantijema, naknada, provizija i sl.	002		
3. Novčani primici od osiguranja za naknadu šteta	003		
4. Novčani primici s osnove povrata poreza	004		
5. Ostali novčani primici	005	191.153	499.637
<b>I. Ukupno novčani primici od poslovnih aktivnosti (001 do 005)</b>	<b>006</b>	<b>23.315.721</b>	<b>21.215.881</b>
1. Novčani izdaci dobavljačima	007	17.283.746	14.341.209
2. Novčani izdaci za zaposlene	008	4.735.128	3.878.139
3. Novčani izdaci za osiguranje za naknade šteta	009		
4. Novčani izdaci za kamate	010	289.500	290.421
5. Novčani izdaci za poreze	011	0	1.537.476
6. Ostali novčani izdaci	012	1.622.438	1.739.752
<b>II. Ukupno novčani izdaci od poslovnih aktivnosti (007 do 012)</b>	<b>013</b>	<b>23.930.812</b>	<b>21.786.996</b>
<b>A1) NETO POVEĆANJE NOVČANOG TIJEKA OD POSLOVNIH</b>	<b>014</b>	<b>0</b>	<b>0</b>
<b>A2) NETO SMANJENJE NOVČANOG TIJEKA OD POSLOVNIH</b>	<b>015</b>	<b>615.091</b>	<b>571.115</b>
<b>NOVČANI TIJEK OD INVESTICIJSKIH AKTIVNOSTI</b>			
1. Novčani primici od prodaje dugotrajne materijalne i nematerijalne imovine	016		
2. Novčani primici od prodaje vlasničkih i dužničkih instrumenata	017		
3. Novčani primici od kamata	018		
4. Novčani primici od dividendi	019		
5. Ostali novčani primici od investicijskih aktivnosti	020		
<b>III. Ukupno novčani primici od investicijskih aktivnosti (016 do 020)</b>	<b>021</b>	<b>0</b>	<b>0</b>
1. Novčani izdaci za kupnju dugotrajne materijalne i nematerijalne imovine	022	39.305	195.356
2. Novčani izdaci za stjecanje vlasničkih i dužničkih financijskih instrumenata	023		
3. Ostali novčani izdaci od investicijskih aktivnosti	024		0
<b>IV. Ukupno novčani izdaci od investicijskih aktivnosti (022 do 024)</b>	<b>025</b>	<b>39.305</b>	<b>195.356</b>
<b>B1) NETO POVEĆANJE NOVČANOG TIJEKA OD INVESTICIJSKIH</b>	<b>026</b>	<b>0</b>	<b>0</b>
<b>B2) NETO SMANJENJE NOVČANOG TIJEKA OD INVESTICIJSKIH</b>	<b>027</b>	<b>39.305</b>	<b>195.356</b>
<b>NOVČANI TIJEK OD FINANCIJSKIH AKTIVNOSTI</b>			
1. Novčani primici od izdavanja vlasničkih i dužničkih financijskih instrumenata	028	10.500	
2. Novčani primici od glavnice kredita, zadužnica, pozajmica i drugih posudbi	029		
3. Ostali primici od financijskih aktivnosti	030	7.722	5.918
<b>V. Ukupno novčani primici od financijskih aktivnosti (028 do 030)</b>	<b>031</b>	<b>18.222</b>	<b>5.918</b>
1. Novčani izdaci za otplatu glavnice kredita i obveznica	032		
2. Novčani izdaci za isplatu dividendi	033		
3. Novčani izdaci za financijski najam	034		
4. Novčani izdaci za otkup vlastitih dionica	035		
5. Ostali novčani izdaci od financijskih aktivnosti	036	0	0
<b>VI. Ukupno novčani izdaci od financijskih aktivnosti (032 do 036)</b>	<b>037</b>	<b>0</b>	<b>0</b>
<b>C1) NETO POVEĆANJE NOVČANOG TIJEKA OD FINANCIJSKIH</b>	<b>038</b>	<b>18.222</b>	<b>5.918</b>
<b>C2) NETO SMANJENJE NOVČANOG TIJEKA OD FINANCIJSKIH</b>	<b>039</b>	<b>0</b>	<b>0</b>
<b>Ukupno povećanje novčanog tijeka (014 – 015 + 026 – 027 + 038 – 039)</b>	<b>040</b>	<b>0</b>	<b>0</b>
<b>Ukupno smanjenje novčanog tijeka (015 – 014 + 027 – 026 + 039 – 038)</b>	<b>041</b>	<b>636.174</b>	<b>760.553</b>
<b>Novac i novčani ekvivalenti na početku razdoblja</b>	<b>042</b>	<b>974.068</b>	<b>999.834</b>
<b>Povećanje novca i novčanih ekvivalenata</b>	<b>043</b>	<b>0</b>	<b>0</b>
<b>Smanjenje novca i novčanih ekvivalenata</b>	<b>044</b>	<b>636.174</b>	<b>760.553</b>
<b>Novac i novčani ekvivalenti na kraju razdoblja</b>	<b>045</b>	<b>337.894</b>	<b>239.281</b>

**IZVJEŠTAJ O PROMJENAMA KAPITALA**  
za razdoblje od 01.01.2015. do 31.03.2015.

Naziv pozicije	AOP oznaka	Prethodna godina	Tekuća godina
1	2	3	4
1. Upisani kapital	<b>001</b>	106.168.300	106.168.300
2. Kapitalne rezerve	<b>002</b>		
3. Rezerve iz dobiti	<b>003</b>		
4. Zadržana dobit ili preneseni gubitak	<b>004</b>	-136.663.386	-62.262.100
5. Dobit ili gubitak tekuće godine	<b>005</b>	66.626.296	-17.528.744
6. Revalorizacija dugotrajne materijalne imovine	<b>006</b>	23.016.366	23.016.366
7. Revalorizacija nematerijalne imovine	<b>007</b>		
8. Revalorizacija financijske imovine raspoložive za prodaju	<b>008</b>		
9. Ostala revalorizacija	<b>009</b>		
<b>10. Ukupno kapital i rezerve (AOP 001 do 009)</b>	<b>010</b>	59.147.577	49.393.823
11. Tečajne razlike s naslova neto ulaganja u inozemno poslovanje	<b>011</b>		
12. Tekući i odgođeni porezi (dio)	<b>012</b>		
13. Zaštita novčanog tijeka	<b>013</b>		
14. Promjene računovodstvenih politika	<b>014</b>		
15. Ispravak značajnih pogrešaka prethodnog razdoblja	<b>015</b>		
16. Ostale promjene kapitala	<b>016</b>		
<b>17. Ukupno povećanje ili smanjenje kapitala (AOP 011 do 016)</b>	<b>017</b>	0	0
17 a. Pripisano imateljima kapitala matice	<b>018</b>		
17 b. Pripisano manjinskom interesu	<b>019</b>		

Stavke koje umanjuju kapital upisuju se s negativnim predznakom

Podaci pod AOP oznakama 001 do 009 upisuju se kao stanje na datum bilance

## **Bilješke uz financijske izvještaje**

(1) Bilješke uz financijske izvještaje sadrže dodatne i dopunske informacije koje nisu prezentirane u bilanci, računu dobiti i gubitka, izvještaju o novčanom tijeku i izvještaju o promjenama kapitala sukladno odredbama odgovarajućih standarda financijskog izvještavanja.

VJESNIK d.d.

tiskarsko izdavačke djelatnosti

10000 Zagreb, Slavonska avenija 4

# Izvješće o poslovanju I-III 2015



Zagreb, travanj 2015.

## SADRŽAJ

• Prihodi.....	3
• Financijski prihodi.....	4
• Rashodi.....	5
• Dobit/gubitak.....	6
• Zaposleni i plaće.....	7
• Imovina.....	8
• Stanje obveza i potraživanja.....	9
• Pregled stanja novčanog deficita.....	11
• Temeljni kapital i struktura vlasništva.....	12
• Investicije.....	13
• Neto radni kapital.....	14

### **Prilozi**

- Bilanca
- Račun dobiti i gubitka
- Novčani tok
- Izvješće o tekućim sredstvima i tekućim obvezama
- Pregled stanja obveza prema dobavljačima i potraživanja od kupaca
- Pregled stanja obveza i potraživanja po kreditima
- Pokazatelji uspješnosti poslovanja
- Struktura radnika prema organizaciji
- Zaposleni po stručnoj spremi

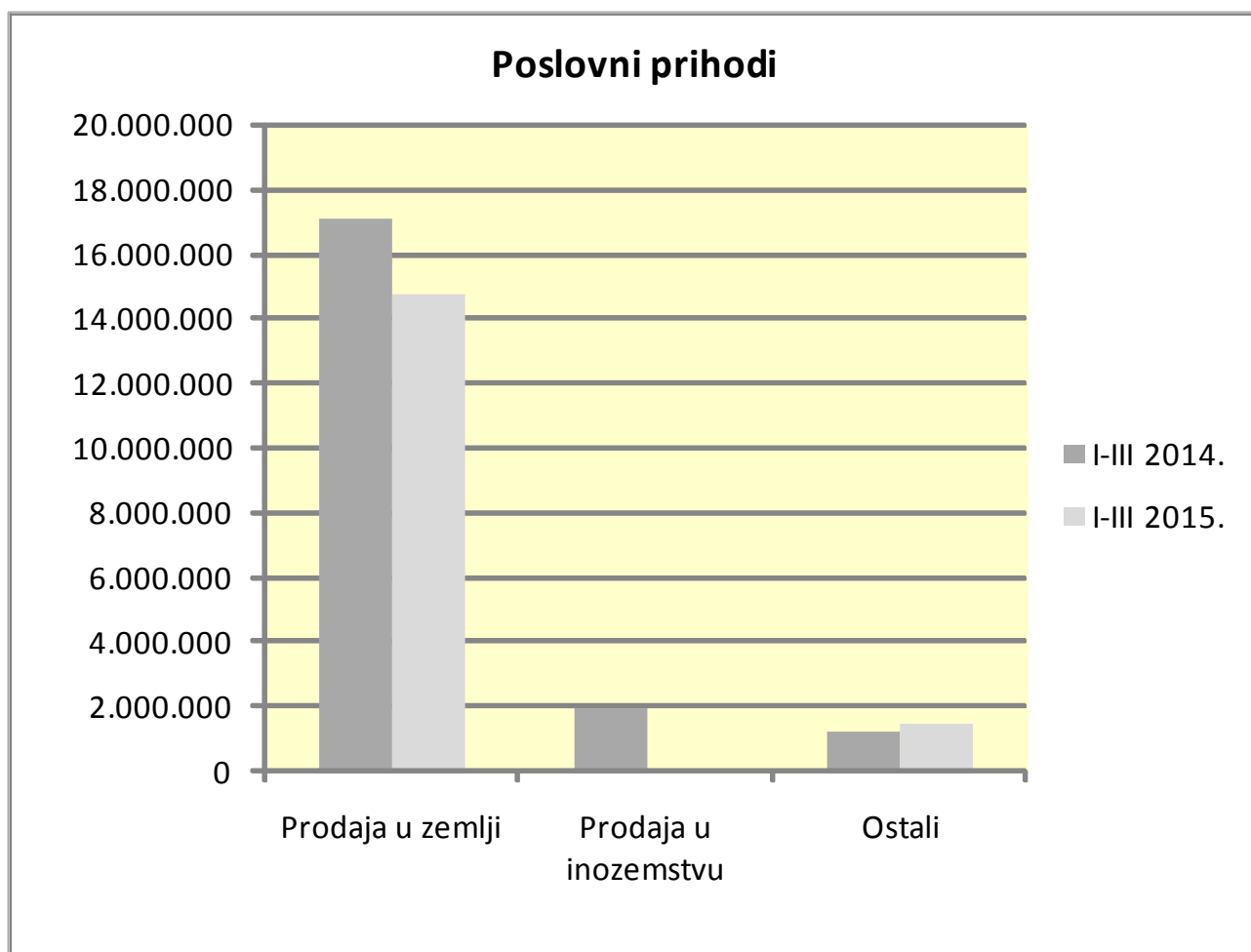
## PRIHODI

U prvom tromjesečju 2015. godine ostvareni su ukupni prihodi Vjesnika d.d. u iznosu od 16.473.282,32 kune i smanjeni su za 20% u odnosu na ukupne prihode ostvarene u istom razdoblju prethodne godine, od čega su poslovni prihodi 16.458.416,57 kuna, dok je udio financijskih prihoda u ukupnom prihodu Društva neznatan.

*u kn*

UKUPNI PRIHODI	I-III 2015.		I-III 2014.		Index 15/14
	Iznos	%	Iznos	%	
Poslovni prihodi	20.461.804,98	100,0	16.458.416,57	99,9	80
Financijski prihodi	7.786,50	0,0	14.865,75	0,1	191
<b>UKUPNO</b>	<b>20.469.591,48</b>	<b>100</b>	<b>16.473.282,32</b>	<b>100</b>	<b>80</b>

U prvom tromjesečju 2015. godine poslovni prihodi su smanjeni za 20% u odnosu na prethodnu godinu. Financijski prihodi veći su za 91%.

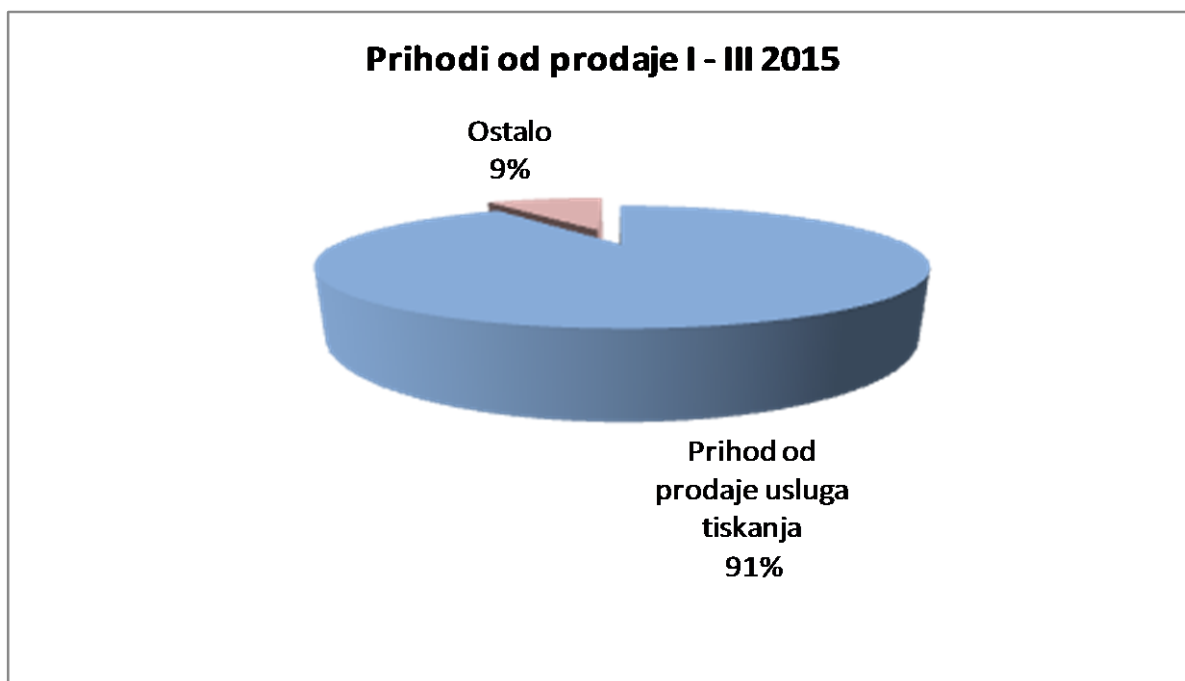


Prihodi od prodaje usluga tiskanja u zemlji u prvom tromjesečju 2015. godine sudjeluju s 90% u poslovnim prihodima Društva i smanjeni su u odnosu na prethodnu godinu za 14%. Prodaja u inozemstvu sudjeluje s 0,5 % u poslovnim prihodima Društva i za 96% je manja u odnosu na prethodnu godinu, dok su ostali poslovni prihodi, koji sudjeluju s 5,3% u poslovnim prihodima Društva, veći u odnosu na isto razdoblje 2014. godine za 81%.



u kn

POSLOVNI PRIHODI	I-III 2014.			I-III 2015.			Index 15/14
	Iznos	%		Iznos	%		
<b>1. Prihodi od prodaje u zemlji</b>							
Prihod od prodaje usluga tiskanja	17.146.799,00	83,8	95,4	14.813.587,60	90,0	95,6	86
Ostalo	829.468,72	4,1	4,6	677.622,90	4,1	4,4	82
<b>Ukupno</b>	<b>17.976.267,72</b>	<b>87,9</b>	<b>100</b>	<b>15.491.210,50</b>	<b>94,1</b>	<b>100</b>	<b>86</b>
<b>2. Prihodi od prodaje u inozemstvu</b>							
Prihod od prodaje usluga tiskanja	2.000.964,17	9,8	100	88.525,22	0,5	100	4
<b>Ukupno</b>	<b>2.000.964,17</b>	<b>9,8</b>	<b>100</b>	<b>88.525,22</b>	<b>0,5</b>	<b>100</b>	<b>4</b>
<b>3. Ostali poslovni prihodi</b>							
Prihod od upravljanja i održavanja zgrade	149.476,06	0,7	30,8	118.507,98	0,7	13,5	79
Ostalo	335.097,03	1,6	69,2	760.172,87	4,6	86,5	227
<b>Ukupno</b>	<b>484.573,09</b>	<b>2,4</b>	<b>100</b>	<b>878.680,85</b>	<b>5,3</b>	<b>100</b>	<b>181</b>
<b>UKUPNO</b>	<b>20.461.804,98</b>	<b>100</b>		<b>16.458.416,57</b>	<b>100</b>		<b>80</b>



U strukturi poslovnih prihoda prihodi od prodaje usluga tiskanja sudjeluju s 91% i smanjeni su za 22% u odnosu na prihod ostvaren u prethodnoj godini. Ostali prihodi zauzimaju udio u strukturi poslovnih prihoda od 9% i bilježe rast od 18% u odnosu na isto razdoblje prošle godine.

## FINANCIJSKI PRIHODI

Financijski prihodi u prvom tromjesečju 2015. godine iznose 14.865,75 kuna i veći su za 91% u odnosu na financijske prihode ostvarene u istom razdoblju prethodne godine.

u kn

FINANCIJSKI PRIHODI	I-III 2014.		I-III 2015.		Index 15/14
	Iznos	%	Iznos	%	
Pozitivne tečajne razlike	525,49	6,75	339,73	2,29	65
Ostalo	7.261,01	93,25	14.526,02	97,71	200
<b>UKUPNO</b>	<b>7.786,50</b>	<b>100</b>	<b>14.865,75</b>	<b>100</b>	<b>191</b>

## RASHODI

Ukupni rashodi u prvom tromjesečju 2015. godine iznose 17.768.202,77 kuna i bilježe pad u odnosu na prethodnu godinu od 25%.

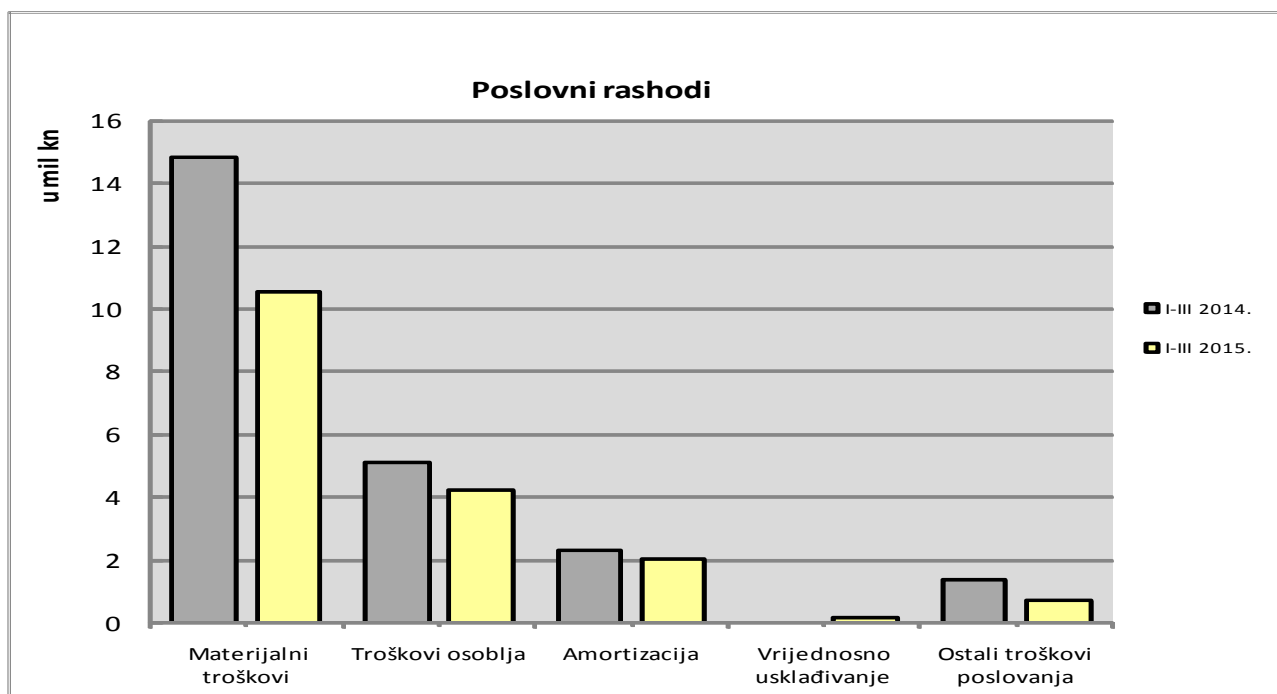
Poslovni rashodi koji čine 99,7% ukupnih rashoda Društva smanjeni su za 5.839.771,61 kunu ili 25%, dok su financijski rashodi koji čine 0,3% ukupnih rashoda manji za 18% ili - 10.443,83 kune u odnosu na rashode ostvarene u istom razdoblju 2014. godine.

*u kn*

UKUPNI RASHODI	I-III 2014.		I-III 2015.		Index 15/14
	Iznos	%	Iznos	%	
Poslovni rashodi	23.560.369,62	99,8	17.720.598,01	99,7	75
Financijski rashodi	58.048,59	0,2	47.604,76	0,3	82
<b>UKUPNO</b>	<b>23.618.418,21</b>	<b>100</b>	<b>17.768.202,77</b>	<b>100</b>	<b>75</b>

*u kn*

POSLOVNI RASHODI	I-III 2014.		I-III 2015.		Index 15/14
	IZNOS	%	IZNOS	%	
Materijalni troškovi	14.820.571,93	62,7	10.570.371,94	59,6	71
Troškovi osoblja	5.102.059,64	21,6	4.225.000,76	23,8	83
Amortizacija	2.315.484,74	9,8	2.029.039,61	11,4	88
Vrijednosno usklađivanje	0,00	0,0	192.247,69	1,1	
Rezerviranje	0,00	0,0	0,00	0,0	
Ostali troškovi poslovanja	1.391.368,16	5,9	717.973,91	4,0	52
<b>UKUPNO</b>	<b>23.629.484,47</b>	<b>100</b>	<b>17.734.633,91</b>	<b>100</b>	<b>75</b>



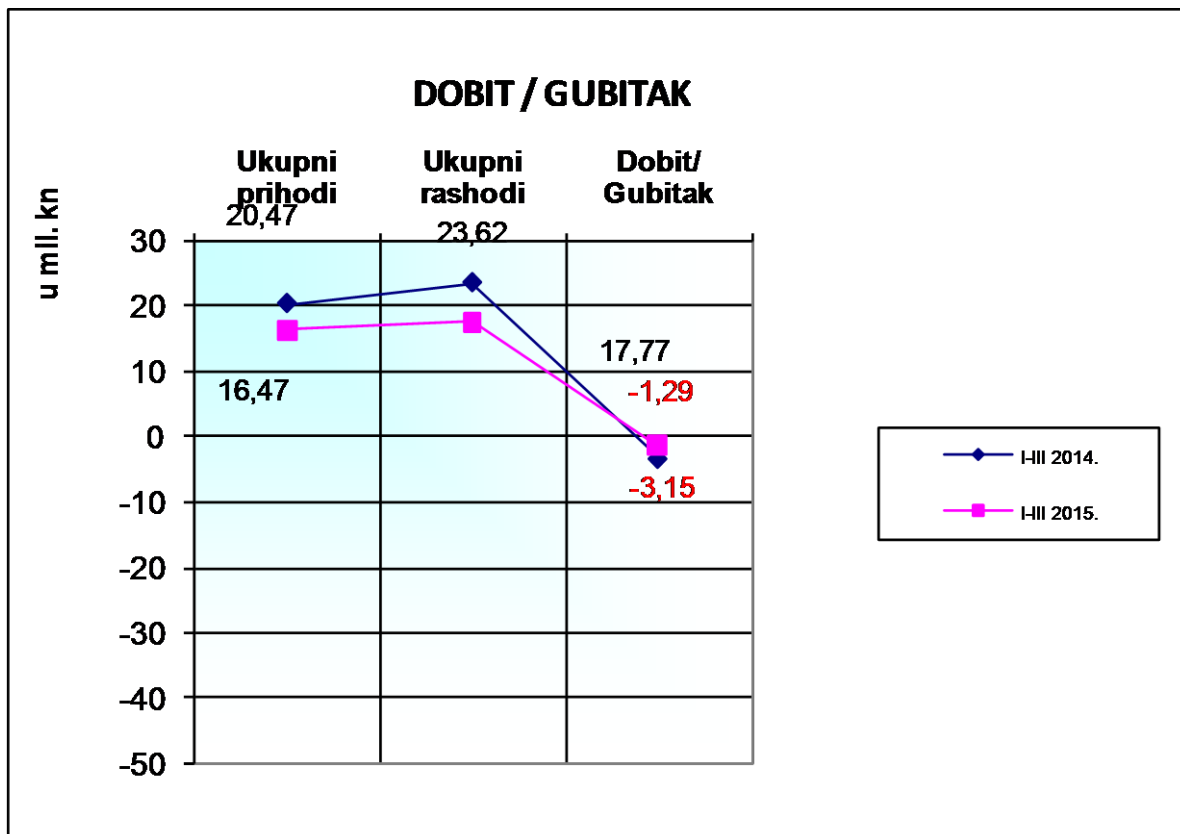
U strukturi poslovnih rashoda materijalni troškovi su smanjeni za 4.250.199,99 kuna ili 28,6%. Troškovi osoblja su smanjeni za 877.058,88 kuna ili 17,1% u odnosu na prethodnu godinu. Ukupno obračunata amortizacija dugotrajne materijalne imovine Društva u prvom tromjesečju 2015. godini iznosi 286.445,13 kuna i smanjena je u odnosu na prethodnu godinu za 12,3%. Trošak vrijednosnog usklađivanja kratkotrajne imovine iznosi 192.247,69 kuna i povećan je za 100%. Ostali troškovi poslovanja manji su za 673.394,25 kuna ili 48,4%.

## DOBIT/GUBITAK

U prvom tromjesečju 2015. godine ukupni prihodi su smanjeni za 20%. Ukupni rashodi Društva su smanjeni za 25% i ostvaren je negativan poslovni rezultat u iznosu od 1.294.920,45 kuna. To u odnosu na isto razdoblje 2014. godine predstavlja smanjenje gubitka za -1.853.906,28 kuna.

*u kn*

<b>DOBIT/GUBITAK</b>	<b>I-III 2014.</b>	<b>I-III 2015.</b>	<b>Index 15/14</b>
Ukupni prihodi	20.469.591,48	16.473.282,32	80
Ukupni rashodi	23.618.418,21	17.768.202,77	75
<b>DOBIT / GUBITAK</b>	<b>-3.148.826,73</b>	<b>-1.294.920,45</b>	<b>41</b>



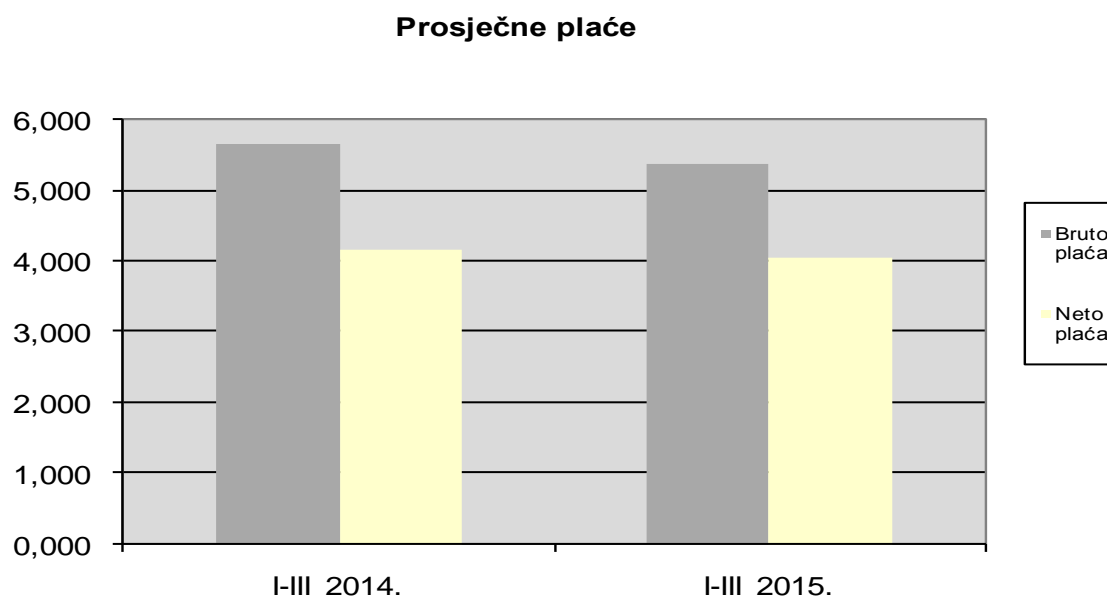
## ZAPOSLENI I PLAĆE

Prosječan broj zaposlenih na bazi sati rada u prvom tromjesečju 2015. godine iznosio je 223, što je smanjenje za 14% u odnosu na broj zaposlenih u istom razdoblju prethodne godine. Broj zaposlenih na dan 31.03.2015. iznosio je 235.

POKAZATELJ	I-III 2014.	I-III 2015.	Index
Prosječan broj zaposlenih na bazi stanja krajem mjeseca	272,67	235,33	86
Prosječan broj zaposlenih na bazi sati rada	260,50	223,41	86
Prosječna bruto plaća	5.662,60	5.375,23	95
Prosječna neto plaća	4.178,71	4.056,31	97
Najniža isplaćena prosječna bruto plaća	3.017,61	3.029,55	100
Najniža isplaćena prosječna neto plaća	2.383,78	2.423,61	102
Najviša isplaćena prosječna bruto plaća	34.555,21	32.264,49	93
Najviša isplaćena prosječna neto plaća	17.529,60	17.529,60	100

U razdoblju od 1. siječnja do 31. ožujka 2015. godine u Društvu je isplaćena prosječna bruto plaća od 5.375,23 kune te je za 5% manja u odnosu na isplaćenu bruto plaću u istom razdoblju prethodne godine.

Prosječna neto plaća isplaćena je u iznosu od 4.056,31 kunu ili 3% manje u odnosu na neto plaću isplaćenu u istom razdoblju 2014. godine.

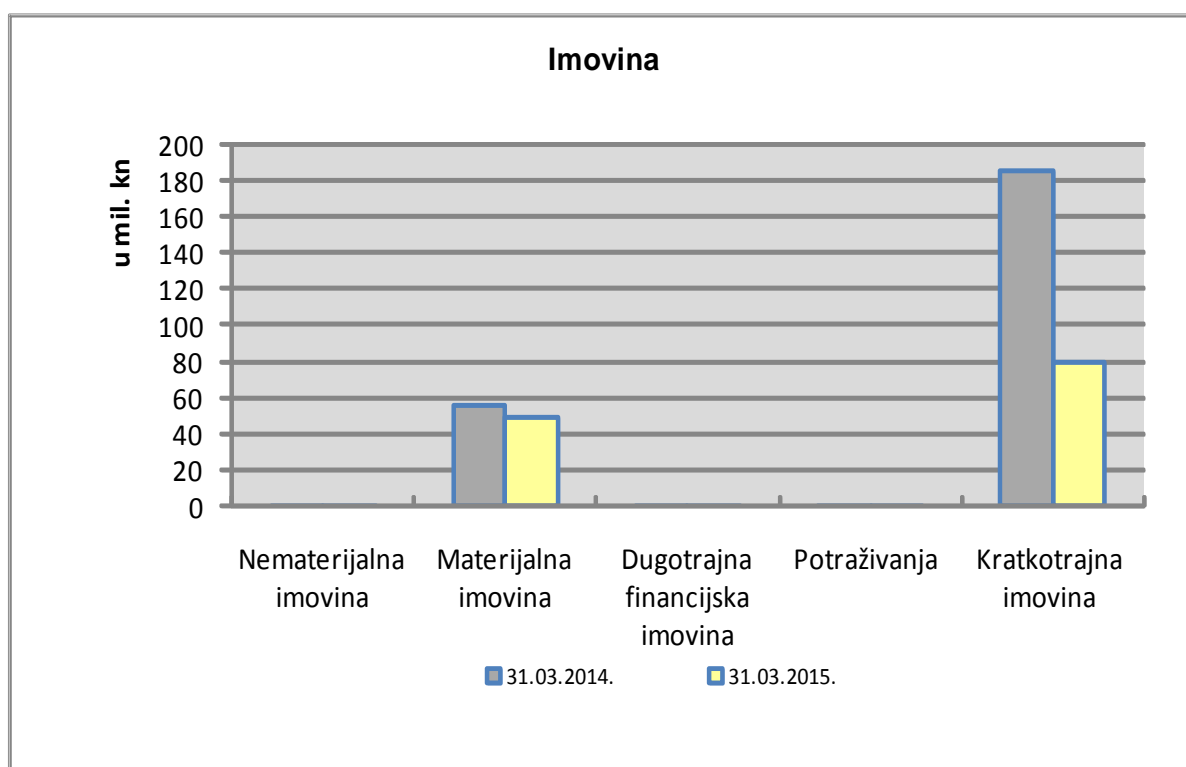


## IMOVINA

Na dan sastavljanja bilance dugotrajna imovina iznosila je 49.169.256,71 kunu i činila 38,42%, a kratkotrajna 78.827.264,06 kuna ili 61,58% ukupne aktive Društva. Plaćeni troškovi budućeg razdoblja i nedospjela naplata prihoda zauzima udjel od 0,01% u ukupnoj aktivi Društva.

*u kn*

Imovina	31.03.2014.	31.03.2015.	Indeks 3/2
1	2	3	4
Nematerijalna imovina	226.129,25	199.366,01	88
Materijalna imovina	55.621.708,06	48.633.945,20	87
Dugotrajna financijska imovina	631.777,40	319.907,10	51
Potraživanja	17.454,52	16.038,40	92
Kratkotrajna imovina	185.967.973,34	78.827.264,06	42
Plać. troškovi budućeg razd. i nedosp.napl. prihoda	0,00	12.915,91	



## STANJE OBVEZA I POTRAŽIVANJA

Ukupne obveze na dan 31. ožujka 2015. godine iznosile su 73.529.488,45 kuna i manje su za 59% u odnosu na isto razdoblje 2014. godine. Od toga su dugoročne obveze iznosile 9.172.824,07 kuna i činile 12,59%, a kratkoročne 64.356.664,38 kune i činile 87,51% ukupnih obveza Društva.

Dospjele ukupne obveze iznosile su 35.444.973,55 kuna i manje su za 51% u odnosu na prethodno razdoblje.

Kratkoročne obveze na dan 31. ožujka 2015. godine su 63.706.870,71 kune i manje su za 61% u odnosu na obveze na dan 31. ožujka 2014. godine. Sastoje se od obveza: prema kreditorima u iznosu od 20.125.150,30 kuna, za predujmove u iznosu od 140.570,50 kuna, prema dobavljačima u iznosu od 38.727.972,41 kune, prema zaposlenima u iznosu od 1.055.049,19 kuna, za poreze, doprinose i slična davanja u iznosu od 1.911.341,31 kune te ostalih obveza od 1.746.787,00 kuna. Obveze prema dobavljačima na dan 31. ožujka 2015. godine manje su za 25%. Dospjele kratkoročne obveze iznosile su 34.982.309,95 kuna ili 78,3% ukupnih obveza prema dobavljačima i manje su u odnosu na 2014. godinu za 19%.

Ukupna potraživanja na dan 31. ožujka 2015. godine iznosila su 71.032.681,93 kune i smanjena su u odnosu na prethodnu godinu za 60%. Od toga su dugoročna potraživanja iznosila 100.651,42 kune ili 0,15%, a kratkoročna 70.932.030,51 kunu ili 99,85% ukupnih potraživanja Društva. Dospjela ukupna potraživanja iznosila su 58.269.243,83 kune.

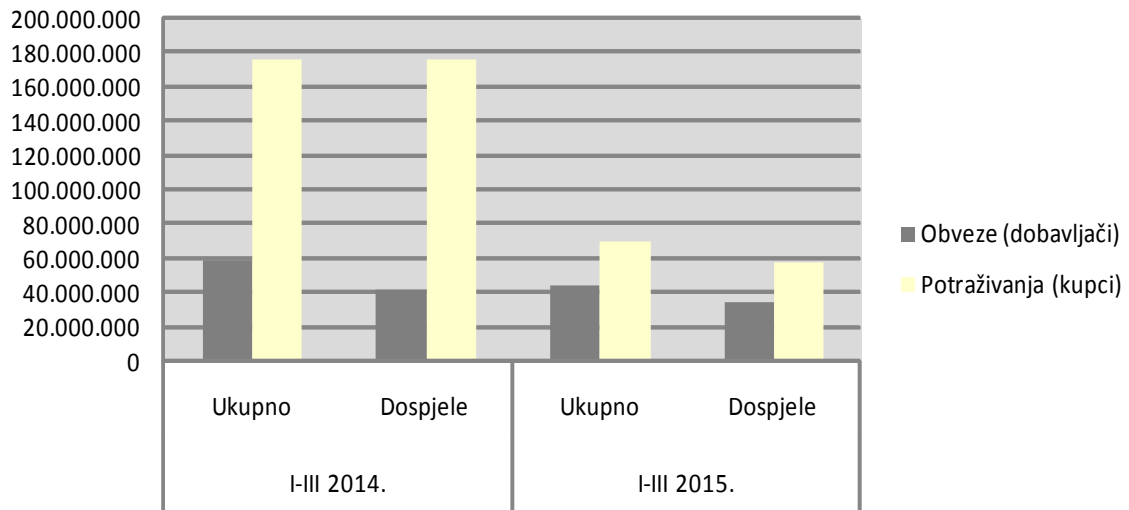
Kratkoročna potraživanja na dan 31. ožujka 2015. godine su iznosila 70.519.735,68 kuna i smanjena su za 60% u odnosu na potraživanja na dan 31. ožujka 2014. godine. Sastoje se od : potraživanja od kupaca u iznosu od 70.519.735,68 kuna, potraživanja od zaposlenika u iznosu od 1.500,00 kuna, potraživanja od države i ostalih institucija u iznosu od 159.909,58 kuna i ostalih potraživanja u iznosu od 250.885,25 kuna.

Potraživanja od kupaca na dan 31. ožujka 2015. godine smanjena su za 60%. Dospjela potraživanja od kupaca iznosila su 58.269.243,83 kune ili 82,6% ukupnih potraživanja od kupaca i povećana su u odnosu na 31. ožujka 2014. godine za 67%.

*u kn*

Naziv	31.03.2014.		31.03.2014.	
	Ukupno	Dospjelo	Ukupno	Dospjelo
<b>Obveze (dobavljači)</b>	<b>59.349.786,99</b>	<b>42.978.662,76</b>	<b>44.629.234,82</b>	<b>34.982.309,95</b>
- za investicije	25.559,22	0,00	346.681,09	330.039,15
- ostali dobavljači	59.324.227,77	42.978.662,76	44.282.553,73	34.652.270,80
<b>Potraživanja (kupci)</b>	<b>176.828.395,66</b>	<b>176.832.207,90</b>	<b>70.519.735,68</b>	<b>58.269.243,83</b>
- kupci u zemlji	173.449.486,76	175.044.976,44	70.110.229,80	57.918.832,69
- kupci u inozemstvu	3.378.908,90	1.787.231,46	409.505,88	350.411,14

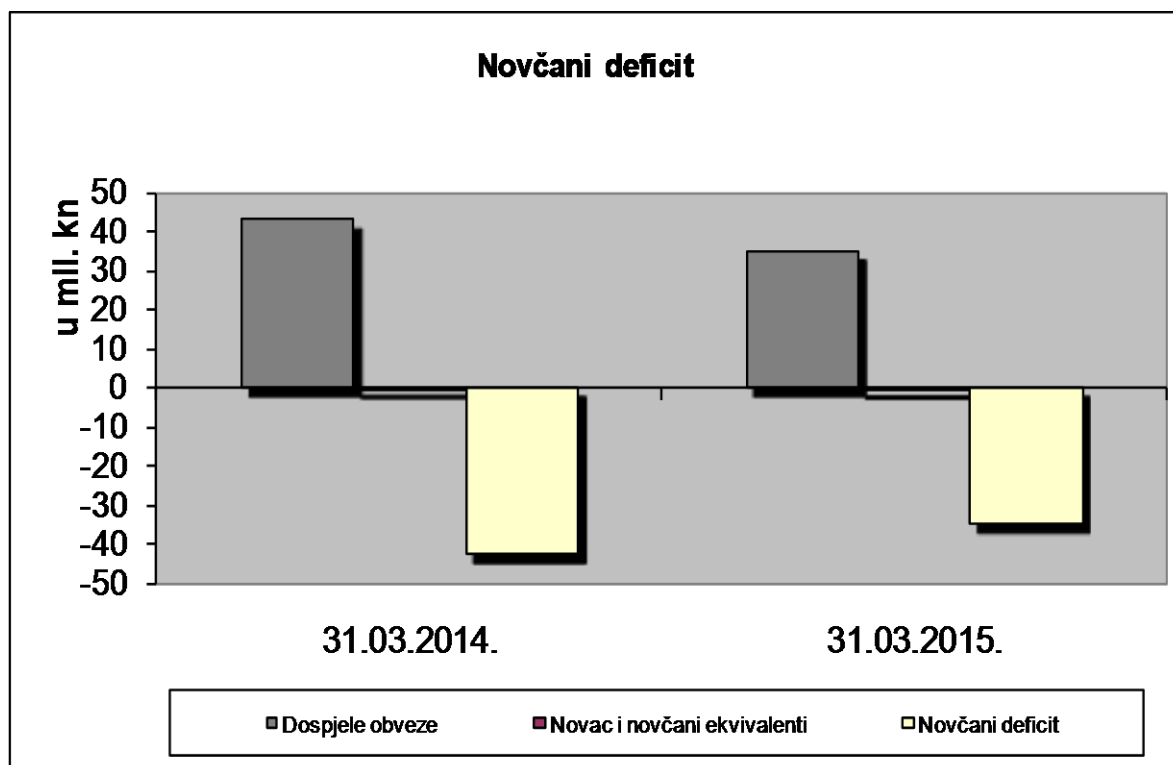
### Stanje obveza prema dobavljačima i potraživanja od kupaca



## PREGLED STANJA NOVČANOG DEFICITA

Na dan 31. ožujka 2015. godine novac i novčani ekvivalenti manji su za 29% u odnosu na prethodnu godinu. Istovremeno su dospjele ukupne obveze manje za 19% pa je i novčani deficit na dan 31. ožujka 2015. godine manji za 19% u odnosu na prethodnu godinu i iznosi - 34.743.029,00 kuna.

<i>u kn</i>			
<b>POKAZATELJ</b>	<b>31.03.2014.</b>	<b>31.03.2015.</b>	<b>Index 15/14</b>
Dospjele obveze	42.978.662,76	34.982.309,95	81
Novac i novčani ekvivalenti	337.893,75	239.280,95	71
<b>Novčani deficit</b>	<b>-42.640.769,01</b>	<b>-34.743.029,00</b>	<b>81</b>





## TEMELJNI KAPITAL I STRUKTURA VLASNIŠTVA

Temeljni kapital Vjesnika iznosi 106.168.300 kuna i podijeljen je na 1.061.683 redovne dionice nominalne vrijednosti 100,00 kuna. Dionice su izdane u tri serije i to 488.825 dionica serije A , 493.416 dionica serije B i 79.442 dionice serije C.

### TEMELJNI KAPITAL I DIONICE

<b>Temeljni kapital</b>	<b>106.168.300,00</b>	<b>kn</b>
<b>Broj dionica</b>	<b>1.061.683</b>	
Serija	488.825	A
Kontrolni brojevi dionica	0000001 - 0488825	A
Serija	493.416	B
Kontrolni brojevi dionica	0000001 - 0493416	B
Serija	79.442	C
Kontrolni brojevi dionica	0000001-0079442	C
<b>Nominalna vrijednost</b>	<b>100,00</b>	<b>kn</b>

### STRUKTURA VLASNIŠTVA

*stanje na dan 31.03.2015.*

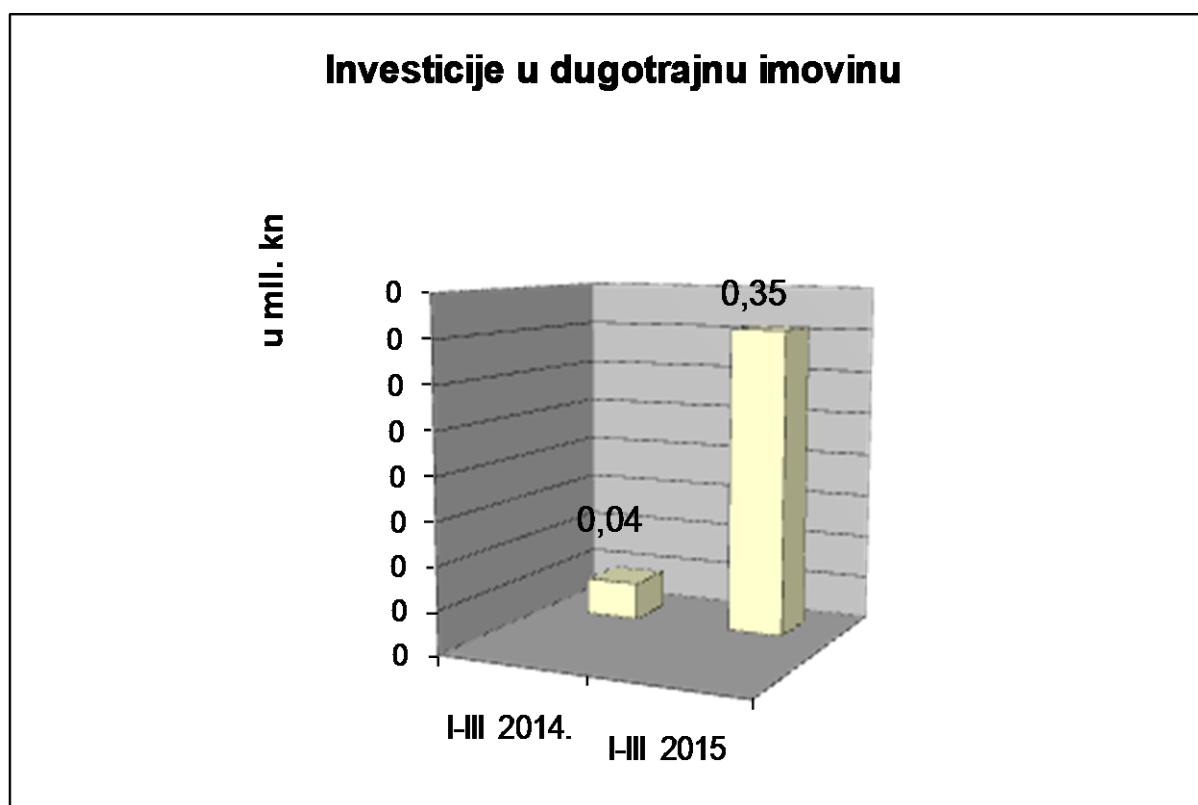
<b>Vlasnik - Upravitelj - Skrbnik</b>	<b>Broj dionica</b>	<b>Iznos u kn</b>	<b>%</b>
<b>1.) Hrvatski zavod za mirovinsko osiguranje</b> Upravitelj: CERP	<b>425.955</b>	<b>42.595.500</b>	<b>40,12</b>
<b>2.) Fond hrvatskih branitelja i članova njihovih obitelji</b> Upravitelj: Erste invest d.o.o. Skrbnik: Societe Generale - Splitska banka d.d.	<b>260.006</b>	<b>26.000.600</b>	<b>24,49</b>
<b>3.) Republika Hrvatska</b> Upravitelj: CERP	<b>137.520</b>	<b>13.752.000</b>	<b>12,95</b>
<b>4.) Vjesnik d.d. (vlastite dionice)</b>	<b>17.702</b>	<b>1.770.200</b>	<b>1,67</b>
<b>5.) Matkon d.o.o.</b>	<b>13.897</b>	<b>1.389.700</b>	<b>1,31</b>
<b>6.) Vjekoslav Palić</b>	<b>11.643</b>	<b>1.164.300</b>	<b>1,10</b>
<b>7.) Ivan Granić</b>	<b>5.708</b>	<b>570.800</b>	<b>0,54</b>
<b>8.) Silvano Štoković</b>	<b>583</b>	<b>58.300</b>	<b>0,05</b>
<b>9.) Bruno Lukšić</b>	<b>515</b>	<b>51.500</b>	<b>0,05</b>
<b>10.) Hrvatska poštanska banka d.d.</b>	<b>476</b>	<b>47.600</b>	<b>0,04</b>
<b>11.) Manjinski dioničari</b>	<b>187.678</b>	<b>18.767.800</b>	<b>17,68</b>

## INVESTICIJE

U 2015. godini u dugotrajnu materijalnu imovinu investirano je ukupno 354.561,55 kuna.

*u kn*

<b>MATERIJALNA IMOVINA</b>	<b>I-III 2014.</b>	<b>I-III 2015</b>	<b>Index 14/13</b>
1. Građevinski objekti			
2. Tehnička postrojenja i uređaji	40.485,90		0
3. Uredska oprema		1.748,00	##
4. Kompjutorska oprema		352.813,55	
5. Telefonski aparati			
6. Transportna sredstva			##
7. Uredski namještaj	2.450,00		0
8. Pogonski inventar			
9. Alati			
<b>UKUPNO</b>	<b>42.935,90</b>	<b>354.561,55</b>	<b>826</b>



## **NETO RADNI KAPITAL**

Neto radni kapital, kao razlika tekućih sredstava i tekućih obveza Društva, na dan 31.ožujka 2015. godine iznosi 15.042.472,23 kune, dok je u istom razdoblju prethodne godine iznosio 21.398.890,14 kuna. Negativan trend rezultat je smanjenja tekućih sredstava Društva i to pozicije kratkotrajnih potraživanja od kupaca.

## **PRILOG**

U prilogu se nalaze temeljna financijska izvješća za tekuću i prethodnu godinu kao i podaci potrebni za sagledavanje poslovanja Društva u prvom tromjesečju 2015. godine.

## BILANCA na dan 31. ožujka

u kn

	Naziv pozicije	2014.	2015.	Index 3/2
0	1	2	3	4
<b>AKTIVA</b>				
<b>1.</b>	<b>Potraživanja za upisani a neplaćeni kapital</b>			
<b>2.</b>	<b>Dugotrajna imovina</b>	<b>56.497.069,23</b>	<b>49.169.256,71</b>	<b>87</b>
<b>2.1.</b>	<b>Nematerijalna imovina</b>	<b>226.129,25</b>	<b>199.366,01</b>	<b>88</b>
2.1.1.	Koncesije, patenti, licencije, robne i u služne marke, softver i os	73.602,71	46.839,47	64
2.1.2.	Nematerijalna imovina u pripremi	152.526,54	152.526,54	100
<b>2.2.</b>	<b>Materijalna imovina</b>	<b>55.621.708,06</b>	<b>48.633.945,20</b>	<b>87</b>
2.2.1.	Zemljište	23.099.116,95	23.099.116,95	
2.2.2.	Građevinski objekti	10.794.033,47	8.731.119,83	81
2.2.3.	Postrojenja i oprema	20.577.967,32	15.817.589,67	77
2.2.4.	Alati, pogonski inventar i transportna imovina	364.697,64	200.226,07	55
2.2.5.	Predujmovi za materijalnu imovinu	0,00	0,00	
2.2.6.	Materijalna imovina u pripremi	0,00	0,00	
2.2.7.	Ostala materijalna imovina	785.892,68	785.892,68	100
<b>2.3.</b>	<b>Dugotrajna financijska imovina</b>	<b>631.777,40</b>	<b>319.907,10</b>	<b>51</b>
2.3.1.	Sudjelujući interesi (udjeli)	233.700,00	233.700,00	100
2.3.2.	Ulaganja u vrijednosne papire	1.594,08	1.594,08	100
2.3.3.	Dani zajmovi, depoziti i slično	396.483,32	84.613,02	21
<b>2.4.</b>	<b>Potraživanja</b>	<b>17.454,52</b>	<b>16.038,40</b>	<b>92</b>
2.4.1.	Potraživanja po osnovi prodaje na kredit	17.454,52	16.038,40	92
<b>3.</b>	<b>Kratkotrajna imovina (obrotna sredstva)</b>	<b>185.967.973,34</b>	<b>78.827.264,06</b>	<b>42</b>
<b>3.1.</b>	<b>Zalihe</b>	<b>8.595.779,95</b>	<b>7.655.952,60</b>	<b>89</b>
3.1.1.	Sirovine i materijal	6.731.367,64	7.155.720,30	106
3.1.2.	Proizvodnja u tijeku	69.114,85	36.666,55	53
3.1.3.	Predujmovi za zalihe	1.795.297,46	463.565,75	
3.1.4.	Dugotrajna imovina namjenjena prodaji	0,00	0,00	
<b>3.2.</b>	<b>Potraživanja</b>	<b>177.034.299,64</b>	<b>70.932.030,51</b>	<b>40</b>
3.2.1.	Potraživanja od povezanih poduzetnika	0,00	0,00	
3.2.2.	Potraživanja od kupaca	176.828.395,66	70.519.735,68	40
3.2.3.	Potraživanja od zaposlenika i članova poduzetnika	200,00	1.500,00	
3.2.4.	Potraživanja od države i drugih institucija	149.570,06	159.909,58	107
3.2.5.	Ostala potraživanja	56.133,92	250.885,25	447
<b>3.3.</b>	<b>Kratkotrajna financijska imovina</b>	<b>0,00</b>	<b>0,00</b>	
3.3.1.	Dani zajmovi, depoziti i slično	0,00	0,00	
<b>3.4.</b>	<b>Novac u banci i blagajni</b>	<b>337.893,75</b>	<b>239.280,95</b>	<b>71</b>
<b>4.</b>	<b>Plaćeni troškovi budućeg razd. i nedosp.napl. prihoda</b>	<b>0,00</b>	<b>12.915,91</b>	
<b>UKUPNA AKTIVA</b>		<b>242.465.042,57</b>	<b>128.009.436,68</b>	<b>53</b>
<b>PASIVA</b>				
<b>1.</b>	<b>Kapital i rezerve</b>	<b>59.147.576,71</b>	<b>49.393.823,05</b>	<b>84</b>
<b>1.1.</b>	<b>Temeljni (upisani) kapital</b>	<b>106.168.300,00</b>	<b>106.168.300,00</b>	<b>100</b>
<b>1.2.</b>	<b>Rezerve iz dobiti</b>	<b>0,00</b>	<b>0,00</b>	
<b>1.3.</b>	<b>Revalorizacijske rezerve</b>	<b>23.016.366,39</b>	<b>23.016.366,39</b>	
1.4.1.	Zakonske rezerve	0,00	0,00	
1.4.2.	Rezerve za vlastite dionice	1.337.846,60	1.337.846,60	100
1.4.3.	Vlastite dionice i udjeli (odbitna stavaka)	1.337.846,60	1.337.846,60	100
1.4.4.	Ostale rezerve	0,00	0,00	
<b>1.5.1.</b>	<b>Zadržana dobit</b>	<b>39.588.580,60</b>	<b>0,00</b>	
<b>1.5.2.</b>	<b>Preneseni gubitak</b>	<b>176.251.966,10</b>	<b>62.262.099,77</b>	<b>35</b>
<b>1.6.</b>	<b>Dobit poslovne godine</b>	<b>86.580.514,51</b>	<b>103.060,48</b>	
<b>1.7.</b>	<b>Gubitak poslovne godine</b>	<b>19.954.218,69</b>	<b>17.631.804,05</b>	<b>88</b>
<b>2.</b>	<b>Rezerviranja</b>	<b>5.711.718,87</b>	<b>5.008.204,06</b>	<b>88</b>
2.1.	Rezerviranja za mirovine, otpremnine i slične obveze	3.501.718,51	2.627.957,59	75
2.2.	Druga rezerviranja	2.210.000,36	2.380.246,47	
<b>3.</b>	<b>Dugoročne obveze</b>	<b>12.386.870,12</b>	<b>9.172.824,07</b>	<b>74</b>
3.1.	Obveze prema bankama i drugim financijskim institucijama	4.401.276,75	3.260.580,97	
3.2.	Obveze prema dobavljačima	7.974.112,84	5.901.262,41	
3.3.	Ostale dugoročne obveze	11.480,53	10.980,69	96
<b>4.</b>	<b>Kratkoročne obveze</b>	<b>165.182.574,57</b>	<b>64.356.664,38</b>	<b>39</b>
4.1.	Obveze za zajmove, depozite i slično	0,00	0,00	
4.2.	Obveze prema bankama i drugim financijskim institucijama	60.538.262,67	20.125.150,30	33
4.3.	Obveze za predujmove	112.001,35	140.570,50	126
4.4.	Obveze prema dobavljačima	51.375.674,15	38.727.972,41	75
4.5.	Obveze prema zaposlenicima	1.196.107,29	1.055.049,19	88
4.6.	Obveze za poreze, doprinose i slična davanja	42.957.670,03	1.911.341,31	4
4.8.	Ostale kratkoročne obveze	9.002.859,08	2.396.580,67	27
<b>5.</b>	<b>Odgođeno plaćanje troškova i prihoda budućega razdoblja</b>	<b>36.302,30</b>	<b>77.921,12</b>	<b>215</b>
<b>UKUPNA PASIVA</b>		<b>242.465.042,57</b>	<b>128.009.436,68</b>	<b>53</b>

## RAČUN DOBITI I GUBITKA

za razdoblje od 1. siječnja do 31. ožujka

u kn

Redni broj	Naziv pozicije	2014. ostvareno	2015. ostvareno	Index
				3/2
0	1	2	3	4
<b>1.</b>	<b>POSLOVNI PRIHODI</b>	<b>20.461.804,98</b>	<b>16.458.416,57</b>	<b>80</b>
<b>1.1.</b>	<b>Prihod od prodaje usluga tiskanja</b>	<b>19.147.763,17</b>	<b>14.902.112,82</b>	<b>78</b>
	u zemlji	17.146.799,00	14.813.587,60	86
	u inozemstvo	2.000.964,17	88.525,22	4
<b>1.2.</b>	<b>Prihod od prodaje ostalih usluga</b>	<b>295.758,32</b>	<b>255.683,12</b>	<b>86</b>
	Prihod od prodaje usluga - električne energije	267.498,95	254.091,07	95
	Prihod od prodaje usluga (telefon)	4.559,37	1.592,05	35
	Ostalo	23.700,00	0,00	0
<b>1.3.</b>	<b>Prihod od prodaje otpadnog materijala</b>	<b>426.354,40</b>	<b>337.042,40</b>	<b>79</b>
<b>1.4.</b>	<b>Prihod od skladištenja papira</b>	<b>82.390,00</b>	<b>56.945,00</b>	<b>69</b>
<b>1.5.</b>	<b>Prihodi od poslovnog najma</b>	<b>24.966,00</b>	<b>27.952,38</b>	<b>112</b>
<b>1.6.</b>	<b>Prihod od upravljanja i održavanja zgrade</b>	<b>149.476,06</b>	<b>118.507,98</b>	<b>79</b>
<b>1.7.</b>	<b>Ostali prihodi</b>	<b>335.097,03</b>	<b>760.172,87</b>	<b>227</b>
<b>2.</b>	<b>POSLOVNI RASHODI</b>	<b>23.560.369,62</b>	<b>17.720.598,01</b>	<b>75</b>
	Povećanje zaliha nedovršene proizvodnje	69.114,85	14.035,90	20
	Smanjenje zaliha nedovršene proizvodnje	0,00	0,00	
<b>2.1.</b>	<b>RASHODI RAZDOBLJA</b>	<b>23.629.484,47</b>	<b>17.734.633,91</b>	<b>75</b>
<b>2.1.1.</b>	<b>Materijalni troškovi</b>	<b>14.820.571,93</b>	<b>10.570.371,94</b>	<b>71</b>
	<b>Troškovi sirovina i materijala</b>	<b>12.723.576,78</b>	<b>8.406.520,81</b>	<b>66</b>
	Osnovni materijal	8.960.525,35	5.942.190,57	66
	Pomoćni materijal	764.851,86	612.785,41	80
	Rezervni dijelovi za održavanje i popravak	519.054,78	226.782,79	44
	<b>Energija</b>	<b>2.447.966,89</b>	<b>1.600.113,71</b>	<b>65</b>
	Električna energija	1.312.925,98	892.356,20	68
	Plin	409.878,55	429.674,96	105
	Enegrija - grijanje/hlađenje	707.379,48	268.770,01	38
	Gorivo za pogon automobila	17.782,88	9.312,54	52
	Ostalo	31.177,90	24.648,33	79
	<b>Troškovi prodane robe</b>	<b>137.738,04</b>	<b>157.772,60</b>	<b>115</b>
	<b>Nabavna vrijednost prodane robe</b>	<b>0,00</b>	<b>6.497,07</b>	
<b>2.1.2.</b>	<b>Vanjski troškovi ( usluge )</b>	<b>1.959.257,11</b>	<b>1.999.581,46</b>	<b>102</b>
	Prijevozne usluge	22.002,14	28.480,00	129
	Telefonski troškovi	22.495,31	13.645,17	61
	Troškovi mobitela	81.389,84	66.710,43	82
	Troškovi interneta	0,00	6.300,00	
	Poštanski troškovi	135.449,63	20.757,08	15
	Usluge grafičke pripreme, tiska i dorade	166.251,80	34.091,00	21
	Tekuće održavanje	455.868,36	591.865,56	130
	Iznošenje i odvoz smeća	77.555,54	66.386,74	86
	Odvod i pročišćavanje otpadnih i atmosferskih voda	0,00	3.477,37	
	Troškovi vode	52.246,71	81.672,20	156
	Usluge zaštite okoliša	107.521,57	89.917,31	84
	Ostali troškovi poslovanja	838.476,21	996.278,60	119
<b>2.1.3.</b>	<b>Troškovi osoblja</b>	<b>5.102.059,64</b>	<b>4.225.000,76</b>	<b>83</b>
<b>2.1.4.</b>	<b>Amortizacija</b>	<b>2.315.484,74</b>	<b>2.029.039,61</b>	<b>88</b>
<b>2.1.5.</b>	<b>Vrijednosno usklađenje dugotrajne imovine</b>	<b>0,00</b>	<b>0,00</b>	
<b>2.1.6.</b>	<b>Vrijednosno usklađenje kratkotrajne imovine</b>	<b>0,00</b>	<b>192.247,69</b>	
<b>2.1.7.</b>	<b>Rezerviranja</b>	<b>0,00</b>	<b>0,00</b>	
	<b>Ostali troškovi poslovanja</b>	<b>1.391.368,16</b>	<b>717.973,91</b>	<b>52</b>
	Naknade zaposlenima	13.200,00	112.100,00	849
	Naknada troškova prijevoza na posao i s posla	352.766,82	298.273,47	85
	Komunalna i vodna naknada	515.732,28	161.145,93	31
	Ostalo	509.669,06	146.454,51	29
<b>3.</b>	<b>FINANCIJSKI PRIHODI</b>	<b>7.786,50</b>	<b>14.865,75</b>	<b>191</b>
3.1.	Pozitivne tečajne razlike	525,49	339,73	65
3.2.	Ostalo	7.261,01	14.526,02	200
<b>4.</b>	<b>FINANCIJSKI RASHODI</b>	<b>58.048,59</b>	<b>47.604,76</b>	<b>82</b>
4.1.	Kamate	57.838,23	37.879,51	65
4.2.	Negativne tečajne razlike	210,36	9.725,25	4.623
4.3.	Ostalo	0,00	0,00	
<b>5.</b>	<b>UKUPNI PRIHODI</b>	<b>20.469.591,48</b>	<b>16.473.282,32</b>	<b>80</b>
<b>6.</b>	<b>UKUPNI RASHODI</b>	<b>23.618.418,21</b>	<b>17.768.202,77</b>	<b>75</b>
<b>7.</b>	<b>DOBIT/GUBITAK</b>	<b>-3.148.826,73</b>	<b>-1.294.920,45</b>	<b>41</b>

**NOVČANI TOK**  
za razdoblje od 1. siječnja do 31. ožujka

u kn

Redni broj	Naziv pozicije	2014.	2015.	Index 3/2
0	1	2	3	4
<b>POSLOVNE AKTIVNOSTI</b>				
1.1.	Novčani primici od kupaca	23.124.567,93	20.716.243,99	90
1.2.	Novčani primici od tantijema, naknada, provizija i sl.			
1.3.	Novčani primici od osiguranja za naknadu šteta			
1.4.	Novčani primici s osnove povrata poreza			
1.5.	Ostali novčani primici	191.152,96	499.637,12	261
<b>1.</b>	<b>UKUPNO NOVČANI PRIMICI</b>	<b>23.315.720,89</b>	<b>21.215.881,11</b>	<b>91</b>
2.1.	Novčani izdaci dobavljačima	17.283.746,35	14.341.208,80	83
2.2.	Novčani izdaci za zaposlene	4.735.127,93	3.878.138,80	82
2.3.	Novčani izdaci za osiguranje za naknade šteta			
2.4.	Novčani izdaci za kamate	289.500,16	290.421,39	100
2.5.	Novčani izdaci za poreze	44.205,78	25.495,70	58
2.6.	Ostali novčani izdaci	1.578.231,86	3.251.731,53	206
<b>2.</b>	<b>UKUPNO NOVČANI IZDACI</b>	<b>23.930.812,08</b>	<b>21.786.996,22</b>	<b>91</b>
<b>3.</b>	<b>NETO POVEĆANJE NOVČANOG TIJEKA OD POSLOVNIH AKTIVNOSTI</b>			
<b>4.</b>	<b>NETO SMANJENJE NOVČANOG TIJEKA OD POSLOVNIH AKTIVNOSTI</b>	<b>615.091,19</b>	<b>571.115,11</b>	
<b>INVESTICIJSKE AKTIVNOSTI</b>				
5.1.	Novčani izdaci za kupnju dugotrajne materijalne i nematerijalne imovine	39.304,71	195.355,85	497
5.2.	Ostali novčani izdaci od investicijskih aktivnosti			
<b>5.</b>	<b>UKUPNO NOVČANI IZDACI</b>	<b>39.304,71</b>	<b>195.355,85</b>	<b>497</b>
<b>6.</b>	<b>NETO POVEĆANJE NOVČANOG TIJEKA OD INVESTICIJSKIH AKTIVNOSTI</b>			
<b>7.</b>	<b>NETO SMANJENJE NOVČANOG TIJEKA OD INVESTICIJSKIH AKTIVNOSTI</b>	<b>39.304,71</b>	<b>195.355,85</b>	<b>497</b>
<b>FINANCIJSKE AKTIVNOSTI</b>				
8.1.	Novčani primici od glavnice kredita, zadužnica, pozajmica i	10.500,00	0,00	0
8.2.	Ostali primici od financijskih aktivnosti	7.722,04	5.917,58	77
<b>8.</b>	<b>UKUPNO NOVČANI PRIMICI</b>	<b>18.222,04</b>	<b>5.917,58</b>	<b>32</b>
9.1.	Novčani izdaci za otplatu glavnice kredita i obveznica			
9.2.	Novčani izdaci za otkup vlastitih dionica			
9.3.	Ostali novčani izdaci od financijskih aktivnosti			
<b>9.</b>	<b>UKUPNO NOVČANI IZDACI</b>	<b>0,00</b>	<b>0,00</b>	
<b>10.</b>	<b>NETO POVEĆANJE NOVČANOG TIJEKA OD FINANCIJSKIH AKTIVNOSTI</b>	<b>18.222,04</b>	<b>5.917,58</b>	<b>32</b>
<b>11.</b>	<b>NETO SMANJENJE NOVČANOG TIJEKA OD FINANCIJSKIH AKTIVNOSTI</b>			
<b>12.</b>	<b>Ukupno povećanje novčanog tijeka</b>	<b>0,00</b>	<b>0,00</b>	
<b>13.</b>	<b>Ukupno smanjenje novčanog tijeka</b>	<b>636.173,86</b>	<b>760.553,38</b>	<b>120</b>
<b>14.</b>	<b>Novac i novčani ekvivalenti na početku razdoblja</b>	<b>974.067,61</b>	<b>999.834,33</b>	<b>103</b>
<b>15.</b>	<b>Povećanje novca i novčanih ekvivalenata</b>	<b>0,00</b>	<b>0,00</b>	
<b>16.</b>	<b>Smanjenje novca i novčanih ekvivalenata</b>	<b>636.173,86</b>	<b>760.553,38</b>	<b>120</b>
<b>17.</b>	<b>Novac i novčani ekvivalenti na kraju razdoblja</b>	<b>337.893,75</b>	<b>239.280,95</b>	<b>71</b>

**IZVJEŠĆE O TEKUĆIM SREDSTVIMA I TEKUĆIM OBVEZAMA**  
na dan 31.03.

*u kn*

<b>Opis</b>	<b>2014.</b>	<b>2015.</b>	<b>Index 2/1</b>
<b>0</b>	<b>1</b>	<b>2</b>	<b>3</b>
<b>TEKUĆA SREDSTVA</b>			
<b>Zalihe</b>	<b>8.595.779,95</b>	<b>7.655.952,60</b>	<b>89</b>
- sirovine i materijal	6.731.367,64	7.155.720,30	106
- proizvodnja u tijeku	69.114,85	36.666,55	
- predujmovi za zalihe	1.795.297,46	463.565,75	26
- dugotrajna imovina namjenjena prodaji	0,00	0,00	
<b>Potraživanja</b>	<b>177.034.299,64</b>	<b>70.932.030,51</b>	<b>40</b>
- od kupaca	176.828.395,66	70.519.735,68	40
- od zaposlenika i članova poduzetnika	200,00	1.500,00	750
- od države i drugih institucija	149.570,06	159.909,58	107
- ostala potraživanja	56.133,92	250.885,25	447
<b>Financijska imovina</b>	<b>0,00</b>	<b>0,00</b>	
Dani zajmovi, depoziti i slično	0,00	0,00	
<b>Novac u banci i blagajni</b>	<b>337.893,75</b>	<b>239.280,95</b>	<b>71</b>
<b>UKUPNO TEKUĆA SREDSTVA</b>	<b>185.967.973,34</b>	<b>78.827.264,06</b>	<b>42</b>
<b>TEKUĆE OBVEZE</b>			
- prema bankama i dr. fin. institucijama	60.538.262,67	20.125.150,30	33
- za predujmove	112.001,35	140.570,50	126
- prema dobavljačima	51.375.674,15	38.727.972,41	75
- prema zaposlenicima	1.196.107,29	1.055.049,19	88
- za poreze, doprinose i slična davanja	42.957.670,03	1.911.341,31	4
- ostale kratkoročne obveze	8.353.065,41	1.746.787,00	21
- odgođeno plać. troškova i prihoda budućeg razdoblja	36.302,30	77.921,12	215
<b>UKUPNE TEKUĆE OBVEZE</b>	<b>164.569.083,20</b>	<b>63.784.791,83</b>	<b>39</b>
<b>NETO RADNI KAPITAL</b>	<b>21.398.890,14</b>	<b>15.042.472,23</b>	<b>70</b>

**PREGLED STANJA OBVEZA PREMA DOBAVLJAČIMA I  
POTRAŽIVANJA OD KUPACA  
na dan 31.03.**

*u kn*

Opis	2014.	2015.	Index 2/1
0	1	2	3
<b>Obveze prema dobavljačima</b>	<b>59.324.227,77</b>	<b>38.381.291,32</b>	<b>65</b>
- Dobavljači u zemlji	54.023.851,50	37.415.468,93	69
- Dobavljači iz inozemstva	5.300.376,27	965.822,39	18
<b>Dospjele obveze</b>	<b>42.978.662,76</b>	<b>34.652.270,80</b>	<b>81</b>
- Dobavljači u zemlji	42.161.028,26	34.385.490,29	82
- Dobavljači iz inozemstva	817.634,50	266.780,51	33
<b>Obveze za investicije</b>	<b>25.559,22</b>	<b>346.681,09</b>	1.356
- Dobavljači u zemlji	25.559,22	346.681,09	1
- Dobavljači iz inozemstva	0,00	0,00	0
<b>Dospjele obveze</b>	<b>0,00</b>	<b>330.039,15</b>	
- Dobavljači u zemlji	0,00	330.039,15	
- Dobavljači iz inozemstva	0,00	0,00	
<b>UKUPNE OBVEZE</b>	<b>59.349.786,99</b>	<b>38.727.972,41</b>	<b>65</b>
- U zemlji	54.049.410,72	37.762.150,02	70
- U inozemstvu	5.300.376,27	965.822,39	18
<b>UKUPNO DOSPJELE OBVEZE</b>	<b>42.978.662,76</b>	<b>34.982.309,95</b>	<b>81</b>
- U zemlji	42.186.587,48	34.715.529,44	82
- U inozemstvu	817.634,50	266.780,51	33
<b>Obveze prema državnom proračunu - PDV</b>	<b>29.837.020,78</b>	<b>1.154.790,06</b>	<b>4</b>
Dospjele obveze prema državnom proračunu - PDV	29.260.163,59	462.663,60	2
<b>POTRAŽIVANJA OD KUPACA</b>	<b>176.828.395,66</b>	<b>70.519.735,68</b>	<b>40</b>
- Kupci u zemlji	173.449.486,76	70.110.229,80	40
- Kupci iz inozemstva	3.378.908,90	409.505,88	12
<b>Dospjela potraživanja</b>	<b>176.832.207,90</b>	<b>58.269.243,83</b>	<b>33</b>
- Kupci u zemlji	175.044.976,44	57.918.832,69	33
- Kupci iz inozemstva	1.787.231,46	350.411,14	10
<b>Potraživanja od državnog proračuna</b>	<b>61.118,24</b>	<b>61.118,24</b>	<b>100</b>
Dospjela potraživanja od državnog proračuna	0,00	0,00	



**PREGLED STANJA OBVEZA I POTRAŽIVANJA PO KREDITIMA**  
**na dan 31.03.**

*u kn*

Opis	2013.	2014.	Index 2/1
0	1	2	3
<b>UKUPNE OBVEZE PO KREDITIMA</b>			
<b>Domaće banke i finansijske institucije</b>	<b>64.939.539,42</b>	<b>23.385.731,27</b>	<b>36</b>
- kratkoročni krediti	60.538.262,67	20.125.150,30	33
- dugoročni krediti	4.401.276,75	3.260.580,97	74
<b>DOSPJELE OBVEZE PO KREDITIMA</b>			
<b>Domaće banke i finansijske institucije</b>			
- kratkoročni krediti	60.538.262,67	20.125.150,30	33,24
- dugoročni krediti			
<b>UKUPNA POTRAŽIVANJA PO KREDITIMA</b>			
<b>Plasmani (tuzemni i inozemni)</b>	<b>413.937,84</b>	<b>100.651,42</b>	<b>24</b>
- kratkoročni krediti			
- dugoročni krediti	413.937,84	100.651,42	24
<b>DOSPJELA POTRAŽIVANJA PO KREDITIMA</b>			
<b>Plasmani (tuzemni i inozemni)</b>			
- kratkoročni krediti			
- dugoročni krediti	413.937,84	100.651,42	24

## POKAZATELJI USPJEŠNOSTI POSLOVANJA

na dan 31.03.

### I. Pokazatelji likvidnosti

#### *Koeficijent trenutne likvidnosti ( KTrL )*

*(u 000 kn)*

OPIS	2014.	2015.	Index 2015./2014.
Novac	338	239	71
Kratkoročne obveze	164.533	63.707	39
<b>KTrL</b>	<b>0,002</b>	<b>0,004</b>	<b>183</b>

#### *Koeficijent ubrzane likvidnosti ( KUL )*

*(u 000 kn)*

OPIS	2014.	2015.	Index 2015./2014.
Novac i kratkotrajna potraživanja	177.035	70.932	40
Kratkoročne obveze	164.533	63.707	39
<b>KUL</b> <i>(standard <math>\geq 1</math>)</i>	<b>1,08</b>	<b>1,11</b>	<b>103</b>

#### *Koeficijent tekuće likvidnosti ( KTL )*

*(u 000 kn)*

OPIS	2014.	2015.	Index 2015./2014.
Kratkotrajna imovina	185.968	78.827	42
Kratkoročne obveze	164.533	63.707	39
<b>KTL</b> <i>(standard <math>\geq 2</math>)</i>	<b>1,13</b>	<b>1,24</b>	<b>109</b>

#### *Koeficijent financijske stabilnosti ( KFS )*

*(u 000 kn)*

OPIS	2014.	2015.	Index 2015./2014.
Dugotrajna imovina	57.835	50.507	87
Kapital i rezerve i dugoročne obveze	72.872	59.904	82
<b>KFS</b> <i>(standard <math>\leq 1</math>)</i>	<b>0,79</b>	<b>0,84</b>	<b>106</b>

### II. Pokazatelji zaduženosti

#### *Koeficijent zaduženosti ( KZ )*

*(u 000 kn)*

OPIS	2014.	2015.	Index 2015./2014.
Ukupne obveze	176.920	72.880	41
Ukupna imovina	242.465	128.009	53
<b>KZ</b>	<b>0,73</b>	<b>0,57</b>	<b>78</b>

#### *Koeficijent vlastitog financiranja ( KVF )*

*(u 000 kn)*

OPIS	2014.	2015.	Index 2015./2014.
Kapital i rezerve	60.485	50.732	84
Ukupna imovina	242.465	128.009	53
<b>KVF</b>	<b>0,25</b>	<b>0,40</b>	<b>159</b>

**Koeficijent financiranja ( KF )***(u 000 kn)*

<b>OPIS</b>	<b>2014.</b>	<b>2015.</b>	<b>Index 2015./2014.</b>
Ukupne obveze	176.920	72.880	41
Kapital i rezerve	60.485	50.732	84
<b>KF</b> <i>(standard ≤ 2)</i>	<b>2,92</b>	<b>1,44</b>	<b>49</b>

**III. Pokazatelji aktivnosti****Koeficijent obrtaja ukupne imovine ( KOui )***(u 000 kn)*

<b>OPIS</b>	<b>2014.</b>	<b>2015.</b>	<b>Index 2015./2014.</b>
Ukupni prihodi	20.470	16.473	80
Ukupna imovina	242.465	128.009	53
<b>KOui</b>	<b>0,08</b>	<b>0,13</b>	<b>152</b>

**Koeficijent obrtaja kratkotrajne imovine ( KOKi )***(u 000 kn)*

<b>OPIS</b>	<b>2014.</b>	<b>2015.</b>	<b>Index 2015./2014.</b>
Ukupni prihodi	20.470	16.473	80
Kratkotrajna imovina	185.968	78.827	42
<b>KOKi</b>	<b>0,11</b>	<b>0,21</b>	<b>190</b>

**Koeficijent obrtaja potraživanja ( KOp )***(u 000 kn)*

<b>OPIS</b>	<b>2014.</b>	<b>2015.</b>	<b>Index 2015./2014.</b>
Ukupni prihodi	20.470	16.473	80
Potraživanja	177.052	70.932	40
<b>KOp</b>	<b>0,12</b>	<b>0,23</b>	<b>201</b>

**Ekonomičnost ukupnog poslovanja ( Eu )***(u 000 kn)*

<b>OPIS</b>	<b>2014.</b>	<b>2015.</b>	<b>Index 2015./2014.</b>
Ukupni prihodi	20.470	16.473	80
Ukupni rashodi	23.618	17.768	75
<b>Eu</b>	<b>0,87</b>	<b>0,93</b>	<b>107</b>

**IV. Pokazatelji rentabilnosti i ostali****Rentabilnost ukupne imovine ( ROA )***(u 000 kn)*

<b>OPIS</b>	<b>2014.</b>	<b>2015.</b>	<b>Index 2015./2014.</b>
Dobit/gubitak nakon oporezivanja + kamate	-3.148,83	-1.294,92	41
Ukupna imovina	242.465	128.009	53
<b>ROA</b>	<b>-0,01</b>	<b>-0,01</b>	<b>78</b>

**Rentabilnost dioničkog kapitala ( ROE )***(u 000 kn)*

<b>OPIS</b>	<b>2014.</b>	<b>2015.</b>	<b>Index 2015./2014.</b>
Dobit/gubitak nakon oporezivanja	-3.149	-1.295	41
Kapital i rezerve	60.485	50.732	84
<b>ROE</b>	<b>-0,05</b>	<b>-3,78</b>	<b>7.261</b>

**Knjigovodstvena vrijednost dionice ( BVPS )***(u kn)*

<b>OPIS</b>	<b>2014.</b>	<b>2015.</b>	<b>Index 2015./2014.</b>
Kapital i rezerve	60.485	50.732	84
Broj dionica	1.061.683	1.061.683	100
<b>BVPS</b>	<b>0,06</b>	<b>0,05</b>	<b>84</b>

**Operativna dobit ( EBIT )***(u 000 kn)*

<b>OPIS</b>	<b>2014.</b>	<b>2015.</b>	<b>Index 2015./2014.</b>
Poslovni prihodi	20.446	16.458	80
Poslovni rashodi	23.560	17.721	75
<b>EBIT</b>	<b>-3.113,24</b>	<b>-1.262,18</b>	<b>41</b>

### Struktura radnika prema organizaciji na dan 31. ožujak 2015.

Radna jedinica	2014.		2015.	
	Broj zaposlenika	Postotak udjela %	Broj zaposlenika	Postotak udjela %
0	1	2	3	4
Uprava	5	1,83	2	0,85
Zajedničke službe - pravna i ljudski resursi	6	2,20	6	2,55
Zajedničke službe - financije, kontroling i računovodstvo	8	2,93	8	3,40
Zajedničke službe - korporativna sigurnost	18	6,59	18	7,66
Prodaja, marketing i nabava	22	8,06	19	8,09
Proizvodnja	4	1,47	2	0,85
Proizvodnja - priprema proizvodnje	25	9,16	22	9,36
Proizvodnja - novinski tisak	43	15,75	33	14,04
Proizvodnja - revijalni tisak	36	13,19	30	12,77
Proizvodnja - tisak iz arka i ambalaža	11	4,03	12	5,11
Proizvodnja - dorada i pakiranje	71	26,01	66	28,09
Proizvodnja - elektromehaničko održavanje	24	8,79	17	7,23
<b>Ukupno VJESNIK d.d.</b>	<b>273</b>	<b>100,00</b>	<b>235</b>	<b>100,00</b>

## ZAPOSLENI PO STRUČNOJ SPREMI

Stručna sprema	Stanje na dan 31.03.2014.	Stanje na dan 31.03.2015.	Index
1	2	3	4(3/2)
DR			
MR	3	3	100
VSS	19	14	74
VŠS	16	15	94
SSS	169	146	86
NSS	32	28	88
VKV	18	13	72
KV	13	13	100
PKV	2	2	100
NKV	1	1	100
<b>Ukupno</b>	<b>273</b>	<b>235</b>	<b>86</b>

Na temelju članka 407. do 410. Zakona o tržištu kapitala (NN br. 88/08) Uprava Društva Vjesnik d.d. daje

## **IZJAVU**

Skraćeni set privremenih, nerevidiranih i nekonsolidiranih financijskih izvještaja Društva Vjesnik d.d. za razdoblje od 01.01.2015. godine do 31.03.2015. godine sastavljen je u skladu sa Zakonom o računovodstvu, Međunarodnim standardima financijskog izvještavanja (MSFI) i Međunarodnim računovodstvenim standardima (MRS) te daje cjelovit i istinit pregled imovine i obveza te rezultata poslovanja, uz kratki osvrt na razloge iskazanih podataka.

Predsjednik Uprave  
Vjećeslav Maleš, mr.sc.