

REZULTATI POSLOVANJA VJESNIKA d.d. ZA RAZDOBLJE OD 01.01.2014. DO 31.12.2014. POLUGODIŠNJI IZVJEŠTAJ – NEREVIDIRANI

(Zagreb, 29.01.2015.) Temeljem članka 440. Zakona o tržištu kapitala obavještavamo Vas da je set finansijskih izvještaja za treće tromjesečje objavljen na internetskim stranicama Društva www.tiskara.vjesnik.hr, na internetskim stranicama Zagrebačke burze d.d. Zagreb, te je dostavljen HINA-i i Službenom registru propisanih informacija pri Hrvatskoj agenciji za nadzor finansijskih usluga. Godišnji izvještaj sadrži finansijske izvještaje Vjesnika d.d. za razdoblje od 01.01.2014. do 31.12.2014. (TFI-POD), Međuizvještaj posloводства i Izjavu osobe odgovorne za sastavljanje finansijskih izvještaja.

Godišnji izvještaj - procjena

za razdoblje od 1. siječnja do 31. prosinca
2014.

(nerevidirani izvještaji)

Zagreb, 29. siječnja 2015.

Sadržaj

- Set financijskih izvještaja (TFI-POD) za razdoblje od 1. siječnja do 31. prosinca 2014.
- Međuzvještaj Uprave za 2014. godinu
- Izjava osobe odgovorne za sastavljanje financijskih izvještaja

**MEĐUIZVJEŠTAJ POSLOVODSTVA REZULTATI POSLOVANJA za razdoblje od
1. siječnja do 31. prosinca 2014.**

U izvještajnom razdoblju nije bilo podjele dionica.

U izvještajnom razdoblju nije bilo značajnijih promjena vlasničke strukture. U izvještajnom razdoblju nije bilo statusnih promjena.

U budućem razdoblju očekuju se poteškoće u naplati potraživanja od kupaca tiskarskih usluga

U 2014. godini ostvareni su ukupni prihodi u iznosu od 79,82 milijuna kuna, što je za 56% manje u odnosu na prethodnu godinu. Ukupni rashodi, koji iznose 93,14 milijuna kuna, smanjeni su za 18%. Društvo je ostvarilo gubitak od 13,32 milijuna kuna.

U strukturi ukupnih prihoda ostvarenih u 2014. godini 93,82% čine prihodi od prodaje tiskarskih usluga, koji u odnosu na 2013. godinu bilježe pad od 5%. Ostali prihodi iz poslovanja sudjeluju sa 6,01%, a financijski s 0,17% u ukupnom prihodu Društva ostvarenom u 2014. godini.

Prodajom tiskarskih usluga ostvaruje se najveći dio ukupnih prihoda Društva (74,88 milijuna kuna). Manji dio prihoda (4,79 milijuna kuna) ostvaruje se: prodajom ostalih usluga (skladištenje papira, održavanje i upravljanje zgradom), prodajom otpadnog materijala te od davanja u zakup slobodnog poslovnog prostora.

Ukupni rashodi Društva su u izvještajnom razdoblju iznosili 93,14 milijuna kuna i u odnosu na prethodnu godinu smanjeni su za 18%. U strukturi ukupnih rashoda operativni rashodi sudjeluju s 98,64%, dok 1,36% ukupnih rashoda Društva čine financijski rashodi koji bilježe pad od 78% u odnosu na prethodno razdoblje.

U izvještajnom razdoblju Društvo je imalo značajnih poteškoća s likvidnošću.

U izvještajnom razdoblju nije bilo promjena računovodstvenih politika.

Na temelju članka 407. do 410. Zakona o tržištu kapitala (NN br. 88/08) Uprava Društva Vjesnik d.d. daje

IZJAVU

Skraćeni set privremenih, nerevidiranih i nekonsolidiranih financijskih izvještaja Društva Vjesnik d.d. za razdoblje od 01.01.2014. godine do 31.12.2014. godine sastavljen je u skladu sa Zakonom o računovodstvu, Međunarodnim standardima financijskog izvještavanja (MSFI) i Međunarodnim računovodstvenim standardima (MRS) te daje cjelovit i istinit pregled imovine i obveza te rezultata poslovanja, uz kratki osvrt na razloge iskazanih podataka.

Predsjednik Uprave
Vjećeslav Maleš, mr.sc.

Prilog 1.

Razdoblje izvještavanja:

1.1.2014.

do

31.12.2014.

Tromjesečni financijski izvještaj poduzetnika TFI-PODMatični broj (MB): **01453157**Matični broj subjekta (MBS): **080304753**Osobni identifikacijski broj (OIB): **83180487843**Tvrtka izdavatelj: **VJESNIK d.d. TISKARSKO IZDAVAČKE DJELATNOSTI**Poštanski broj i mjesto: **10000****ZAGREB**Ulica i kućni broj: **SLAVONSKA AVENIJA 4**Adresa e-pošte: uprava@vjesnik.hrInternet adresa: www.tiskara.vjesnik.hrŠifra i naziv općine/grada: **133** **ZAGREB**Šifra i naziv županije: **21** **GRAD ZAGREB**Broj zaposlenih: **238**

(krajem izvještajnog razdoblja)

Konsolidirani izvještaj: **NE**Šifra NKD-a: **1811**

Tvrtke subjekata konsolidacije (prema MSFI):

Sjedište:

MB:

Knjigovodstveni servis:

Osoba za kontakt: **Mislav Rastić**

(unosi se samo prezime i ime osobe za kontakt)

Telefon: **01/6161-530**Telefaks: **01/3641-405**Adresa e-pošte: mislav.rastic@vjesnik.hrPrezime i ime: **Vjećeslav Maleš, mr.sc.**

(osoba ovlaštene za zastupanje)

Dokumentacija za objavu:

1. Financijski izvještaji (bilanca, račun dobiti i gubitka, izvještaj o novčanom tijeku, izvještaj o promjenama kapitala i bilješke uz financijske izvještaje)
2. Međuzvještaj posloводства,
3. Izjavu osoba odgovornih za sastavljanje izvještaja izdavatelja.

M.P.

(potpis osobe ovlaštene za zastupanje)

BILANCA
stanje na dan 31.12.2014.

Obveznik: VJESNIK d.d.			
Naziv pozicije	AOP oznaka	Prethodno razdoblje	Tekuće razdoblje
1	2	3	4
A) POTRAŽIVANJA ZA UPISANI A NEUPLAĆENI KAPITAL	001		
B) DUGOTRAJNA IMOVINA (003+010+020+029+033)	002	58.777.309	51.147.511
I. NEMATERIJALNA IMOVINA (004 do 009)	003	232.820	206.057
1. Izdaci za razvoj	004		
2. Koncesije, patenti, licencije, robne i uslužne marke, softver i ostala prava	005	80.294	53.530
3. Goodwill	006	0	0
4. Predujmovi za nabavu nematerijalne imovine	007		0
5. Nematerijalna imovina u pripremi	008	152.527	152.527
6. Ostala nematerijalna imovina	009		
II. MATERIJALNA IMOVINA (011 do 019)	010	57.887.566	50.311.192
1. Zemljište	011	23.099.117	23.099.117
2. Građevinski objekti	012	11.314.704	9.246.848
3. Postrojenja i oprema	013	22.281.480	16.937.163
4. Alati, pogonski inventar i transportna imovina	014	406.373	242.171
5. Biološka imovina	015		
6. Predujmovi za materijalnu imovinu	016	0	0
7. Materijalna imovina u pripremi	017	0	0
8. Ostala materijalna imovina	018	785.893	785.893
9. Ulaganje u nekretnine	019	0	0
III. DUGOTRAJNA FINACIJSKA IMOVINA (021 do 028)	020	639.114	613.870
1. Udjeli (dionice) kod povezanih poduzetnika	021	0	0
2. Dani zajmovi povezanim poduzetnicima	022	0	0
3. Sudjelujući interesi (udjeli)	023	233.700	233.700
4. Zajmovi dani poduzetnicima u kojima postoje sudjelujući interesi	024		
5. Ulaganja u vrijednosne papire	025	1.594	1.594
6. Dani zajmovi, depoziti i slično	026	403.820	378.576
7. Ostala dugotrajna financijska imovina	027		
8. Ulaganja koja se obračunavaju metodom udjela	028		
IV. POTRAŽIVANJA (030 do 032)	029	17.809	16.392
1. Potraživanja od povezanih poduzetnika	030		
2. Potraživanja po osnovi prodaje na kredit	031	17.809	16.392
3. Ostala potraživanja	032		
V. ODGOĐENA POREZNA IMOVINA	033		
C) KRATKOTRAJNA IMOVINA (035+043+050+058)	034	183.506.051	120.317.543
I. ZALIHE (036 do 042)	035	7.338.227	6.643.424
1. Sirovine i materijal	036	5.992.327	6.011.850
2. Proizvodnja u tijeku	037	0	22.631
3. Gotovi proizvodi	038	0	0
4. Trgovačka roba	039	0	0
5. Predujmovi za zalihe	040	1.345.900	608.943
6. Dugotrajna imovina namijenjena prodaji	041	0	0
7. Biološka imovina	042		
II. POTRAŽIVANJA (044 do 049)	043	175.183.257	112.674.285
1. Potraživanja od povezanih poduzetnika	044		
2. Potraživanja od kupaca	045	174.878.918	112.448.424
3. Potraživanja od sudjelujućih poduzetnika	046		
4. Potraživanja od zaposlenika i članova poduzetnika	047	200	3.200
5. Potraživanja od države i drugih institucija	048	168.838	166.837
6. Ostala potraživanja	049	135.301	55.824
III. KRATKOTRAJNA FINACIJSKA IMOVINA (051 do 057)	050	10.500	0
1. Udjeli (dionice) kod povezanih poduzetnika	051		
2. Dani zajmovi povezanim poduzetnicima	052	0	0
3. Sudjelujući interesi (udjeli)	053		
4. Zajmovi dani poduzetnicima u kojima postoje sudjelujući interesi	054		
5. Ulaganja u vrijednosne papire	055	0	0
6. Dani zajmovi, depoziti i slično	056	10.500	0
7. Ostala financijska imovina	057		
IV. NOVAC U BANCI I BLAGAJNI	058	974.068	999.834
D) PLAĆENI TROŠKOVI BUDUĆEG RAZDOBLJA I OBRAČUNATI PRIHODI	059	0	51.664
E) UKUPNO AKTIVA (001+002+034+059)	060	242.283.360	171.516.719
F) IZVANBILANČNI ZAPISI	061		

PASIVA			
A) KAPITAL I REZERVE (063+064+065+071+072+075+078)	062	62.296.403	48.975.253
I. TEMELJNI (UPISANI) KAPITAL	063	106.168.300	106.168.300
II. KAPITALNE REZERVE	064		
III. REZERVE IZ DOBITI (066+067-068+069+070)	065	0	0
1. Zakonske rezerve	066	0	0
2. Rezerve za vlastite dionice	067	1.337.847	1.337.847
3. Vlastite dionice i udjeli (odbitna stavka)	068	1.337.847	1.337.847
4. Statutarne rezerve	069		
5. Ostale rezerve	070	0	0
IV. REVALORIZACIJSKE REZERVE	071	23.016.366	23.016.366
V. ZADRŽANA DOBIT ILI PRENESENI GUBITAK (073-074)	072	-136.663.386	-66.888.263
1. Zadržana dobit	073	39.588.581	0
2. Preneseni gubitak	074	176.251.966	66.888.263
VI. DOBIT ILI GUBITAK POSLOVNE GODINE (076-077)	075	69.775.123	-13.321.150
1. Dobit poslovne godine	076	86.580.515	103.060
2. Gubitak poslovne godine	077	16.805.392	13.424.211
VII. MANJINSKI INTERES	078		
B) REZERVIRANJA (080 do 082)	079	7.024.403	5.278.298
1. Rezerviranja za mirovine, otpremnine i slične obveze	080	7.024.403	5.278.298
2. Rezerviranja za porezne obveze	081		
3. Druga rezerviranja	082		
C) DUGOROČNE OBVEZE (084 do 092)	083	12.387.365	9.180.268
1. Obveze prema povezanim poduzetnicima	084		
2. Obveze za zajmove, depozite i slično	085		
3. Obveze prema bankama i drugim financijskim institucijama	086	4.401.277	3.254.886
4. Obveze za predujmove	087		
5. Obveze prema dobavljačima	088	7.974.113	5.914.401
6. Obveze po vrijednosnim papirima	089		
7. Obveze prema poduzetnicima u kojima postoje sudjelujući interesi	090		
8. Ostale dugoročne obveze	091	11.976	10.981
9. Odgođena porezna obveza	092		
D) KRATKOROČNE OBVEZE (094 do 105)	093	160.531.340	107.999.987
1. Obveze prema povezanim poduzetnicima	094		
2. Obveze za zajmove, depozite i slično	095	0	0
3. Obveze prema bankama i drugim financijskim institucijama	096	60.827.723	60.812.308
4. Obveze za predujmove	097	107.435	132.725
5. Obveze prema dobavljačima	098	48.298.271	37.856.329
6. Obveze po vrijednosnim papirima	099	0	0
7. Obveze prema poduzetnicima u kojima postoje sudjelujući interesi	100		
8. Obveze prema zaposlenicima	101	1.255.900	1.031.731
9. Obveze za poreze, doprinose i slična davanja	102	41.685.101	2.076.442
10. Obveze s osnove udjela u rezultatu	103	0	0
11. Obveze po osnovi dugotrajne imovine namijenjene prodaji	104		
12. Ostale kratkoročne obveze	105	8.356.910	6.090.453
E) ODGOĐENO PLAĆANJE TROŠKOVA I PRIHOD BUDUĆEGA RAZDOBLJA	106	43.848	82.912
F) UKUPNO – PASIVA (062+079+083+093+106)	107	242.283.360	171.516.719
G) IZVANBILANČNI ZAPISI	108		
DODATAK BILANCI (popunjava poduzetnik koji sastavlja konsolidirani financijski izvještaj)			
A) KAPITAL I REZERVE			
1. Pripisano imateljima kapitala matice	109		
2. Pripisano manjinskom interesu	110		

Napomena 1.: Dodatak bilanci popunjavaju poduzetnici koji sastavljaju konsolidirane financijske izvještaje.

RAČUN DOBITI I GUBITKA
u razdoblju 01.01.2014. do 31.12.2014.

Obveznik: VJESNIK d.d.

Naziv pozicije	AOP oznaka	Prethodno razdoblje		Tekuće razdoblje	
		Kumulativno	Tromjesečje	Kumulativno	Tromjesečje
1	2	3	4	5	6
I. POSLOVNI PRIHODI (112+113)	111	182.675.525	122.920.843	79.681.297	19.249.968
1. Prihodi od prodaje	112	82.204.213	23.559.795	78.049.368	19.163.234
2. Ostali poslovni prihodi	113	100.471.313	99.361.048	1.631.929	86.734
II. POSLOVNI RASHODI (115+116+120+124+125+126+129+130)	114	107.177.267	33.872.408	91.873.107	23.317.526
1. Promjene vrijednosti zaliha proizvodnje u tijeku i gotovih proizvoda	115	0	3.200	-22.631	27.428
2. Materijalni troškovi (117 do 119)	116	59.970.568	17.972.262	55.392.471	12.507.106
a) Troškovi sirovina i materijala	117	49.730.520	15.850.405	46.931.024	10.448.961
b) Troškovi prodane robe	118	596.894	151.665	574.849	168.310
c) Ostali vanjski troškovi	119	9.643.153	1.970.191	7.886.598	1.889.836
3. Troškovi osoblja (121 do 123)	120	21.459.253	5.278.682	19.376.585	4.138.036
a) Neto plaće i nadnice	121	13.624.187	3.154.450	12.269.652	2.665.903
b) Troškovi poreza i doprinosa iz plaća	122	4.993.939	1.425.567	4.324.306	861.424
c) Doprinosi na plaće	123	2.841.128	698.664	2.782.626	610.709
4. Amortizacija	124	9.948.419	3.988.466	9.024.393	2.174.795
5. Ostali troškovi	125	6.139.662	1.929.131	5.150.716	1.850.601
6. Vrijednosno usklađivanje (127+128)	126	7.579.553	2.851.696	2.635.300	2.320.287
a) dugotrajne imovine (osim financijske imovine)	127	48.811	48.811	0	0
b) kratkotrajne imovine (osim financijske imovine)	128	7.530.742	2.802.885	2.635.300	2.320.287
7. Rezerviranja	129	1.775.383	1.775.383	0	0
8. Ostali poslovni rashodi	130	304.429	73.590	316.273	299.273
III. FINANIJSKI PRIHODI (132 do 136)	131	100.555	4.480	139.668	13.772
1. Kamate, tečajne razlike, dividende i slični prihodi iz odnosa s	132				
2. Kamate, tečajne razlike, dividende, slični prihodi iz odnosa s nepovezanim poduzetnicima i drugim osobama	133	93.643	4.480	139.668	13.772
3. Dio prihoda od pridruženih poduzetnika i sudjelujućih interesa	134				
4. Nerealizirani dobiti (prihodi) od financijske imovine	135				
5. Ostali financijski prihodi	136	6.912	0	0	0
IV. FINANIJSKI RASHODI (138 do 141)	137	5.743.669	3.800.137	1.269.007	226.997
1. Kamate, tečajne razlike i drugi rashodi s povezanim poduzetnicima	138				
2. Kamate, tečajne razlike i drugi rashodi iz odnosa s nepovezanim poduzetnicima i drugim osobama	139	5.743.669	3.800.137	1.269.007	226.997
3. Nerealizirani gubici (rashodi) od financijske imovine	140				
4. Ostali financijski rashodi	141				
V. UDIO U DOBITI OD PRIDRUŽENIH PODUZETNIKA	142				
VI. UDIO U GUBITKU OD PRIDRUŽENIH PODUZETNIKA	143				
VII. IZVANREDNI - OSTALI PRIHODI	144				
VIII. IZVANREDNI - OSTALI RASHODI	145				
IX. UKUPNI PRIHODI (111+131+142 + 144)	146	182.776.080	122.925.322	79.820.964	19.263.740
X. UKUPNI RASHODI (114+137+143 + 145)	147	112.920.936	37.672.545	93.142.114	23.544.524
XI. DOBIT ILI GUBITAK PRIJE OPOREZIVANJA (146-147)	148	69.855.144	85.252.777	-13.321.150	-4.280.784
1. Dobit prije oporezivanja (146-147)	149	69.855.144	85.252.777	0	0
2. Gubitak prije oporezivanja (147-146)	150	0	0	13.321.150	4.280.784
XII. POREZ NA DOBIT	151				
XIII. DOBIT ILI GUBITAK RAZDOBLJA (148-151)	152	69.855.144	85.252.777	-13.321.150	-4.280.784
1. Dobit razdoblja (149-151)	153	69.855.144	85.252.777	0	0
2. Gubitak razdoblja (151-148)	154	0	0	13.321.150	4.280.784

DODATAK RDG-u (popunjava poduzetnik koji sastavlja konsolidirani financijski izvještaj)					
XIV. DOBIT ILI GUBITAK RAZDOBLJA					
1. Pripisana imateljima kapitala matice	155				
2. Pripisana manjinskom interesu	156				
IZVJEŠTAJ O OSTALOJ SVEOBUHVAATNOJ DOBITI (popunjava poduzetnik obveznik primjene MSFI-a)					
I. DOBIT ILI GUBITAK RAZDOBLJA (= 152)	157				
II. OSTALA SVEOBUHVAATNA DOBIT/GUBITAK PRIJE POREZA (159 do 165)	158	0	0	0	0
1. Tečajne razlike iz preračuna inozemnog poslovanja	159				
2. Promjene revalorizacijskih rezervi dugotrajne materijalne i	160				
3. Dobit ili gubitak s osnove ponovnog vrednovanja financijske	161				
4. Dobit ili gubitak s osnove učinkovite zaštite novčanog toka	162				
5. Dobit ili gubitak s osnove učinkovite zaštite neto ulaganja u inozemstvu	163				
6. Udio u ostaloj sveobuhvatnoj dobiti/gubitku pridruženih poduzetnika	164				
7. Aktuarski dobici/gubici po planovima definiranih primanja	165				
III. POREZ NA OSTALU SVEOBUHVAATNU DOBIT RAZDOBLJA	166				
IV. NETO OSTALA SVEOBUHVAATNA DOBIT ILI GUBITAK	167	0	0	0	0
V. SVEOBUHVAATNA DOBIT ILI GUBITAK RAZDOBLJA (157+167)	168	0	0	0	0
DODATAK Izvještaju o ostaloj sveobuhvatnoj dobiti (popunjava poduzetnik koji sastavlja konsolidirani financijski izvještaj)					
VI. SVEOBUHVAATNA DOBIT ILI GUBITAK RAZDOBLJA					
1. Pripisana imateljima kapitala matice	169				
2. Pripisana manjinskom interesu	170				

IZVJEŠTAJ O NOVČANOM TIJEKU - Direktna metoda
u razdoblju 01.01.2014. do 31.12.2014.

Obveznik: VJESNIK d.d.			
Naziv pozicije	AOP oznaka	Prethodno razdoblje	Tekuće razdoblje
1	2	3	4
NOVČANI TIJEK OD POSLOVNIH AKTIVNOSTI			
1. Novčani primici od kupaca	001	53.304.267	144.836.369
2. Novčani primici od tantijema, naknada, provizija i sl.	002		
3. Novčani primici od osiguranja za naknadu šteta	003		
4. Novčani primici s osnove povrata poreza	004		
5. Ostali novčani primici	005	249.922	1.013.926
I. Ukupno novčani primici od poslovnih aktivnosti (001 do 005)	006	53.554.190	145.850.295
1. Novčani izdaci dobavljačima	007	17.629.337	82.656.441
2. Novčani izdaci za zaposlene	008	24.209.750	32.153.268
3. Novčani izdaci za osiguranje za naknade šteta	009		
4. Novčani izdaci za kamate	010	575.099	7.350.131
5. Novčani izdaci za poreze	011	0	29.298.651
6. Ostali novčani izdaci	012	10.382.943	6.427.784
II. Ukupno novčani izdaci od poslovnih aktivnosti (007 do 012)	013	52.797.128	157.886.275
A1) NETO POVEĆANJE NOVČANOG TIJEKA OD POSLOVNIH	014	757.062	0
A2) NETO SMANJENJE NOVČANOG TIJEKA OD POSLOVNIH	015	0	12.035.979
NOVČANI TIJEK OD INVESTICIJSKIH AKTIVNOSTI			
1. Novčani primici od prodaje dugotrajne materijalne i nematerijalne imovine	016		
2. Novčani primici od prodaje vlasničkih i dužničkih instrumenata	017		
3. Novčani primici od kamata	018		
4. Novčani primici od dividendi	019		
5. Ostali novčani primici od investicijskih aktivnosti	020		
III. Ukupno novčani primici od investicijskih aktivnosti (016 do 020)	021	0	0
1. Novčani izdaci za kupnju dugotrajne materijalne i nematerijalne imovine	022	169.337	531.984
2. Novčani izdaci za stjecanje vlasničkih i dužničkih financijskih instrumenata	023		
3. Ostali novčani izdaci od investicijskih aktivnosti	024		
IV. Ukupno novčani izdaci od investicijskih aktivnosti (022 do 024)	025	169.337	531.984
B1) NETO POVEĆANJE NOVČANOG TIJEKA OD INVESTICIJSKIH	026	0	0
B2) NETO SMANJENJE NOVČANOG TIJEKA OD INVESTICIJSKIH	027	169.337	531.984
NOVČANI TIJEK OD FINANCIJSKIH AKTIVNOSTI			
1. Novčani primici od izdavanja vlasničkih i dužničkih financijskih instrumenata	028		
2. Novčani primici od glavnice kredita, zadužnica, pozajmica i drugih posudbi	029	220.000	0
3. Ostali primici od financijskih aktivnosti	030	37.092	12.593.730
V. Ukupno novčani primici od financijskih aktivnosti (028 do 030)	031	257.092	12.593.730
1. Novčani izdaci za otplatu glavnice kredita i obveznica	032		
2. Novčani izdaci za isplatu dividendi	033		
3. Novčani izdaci za financijski najam	034		
4. Novčani izdaci za otkup vlastitih dionica	035		
5. Ostali novčani izdaci od financijskih aktivnosti	036	10.500	0
VI. Ukupno novčani izdaci od financijskih aktivnosti (032 do 036)	037	10.500	0
C1) NETO POVEĆANJE NOVČANOG TIJEKA OD FINANCIJSKIH	038	246.592	12.593.730
C2) NETO SMANJENJE NOVČANOG TIJEKA OD FINANCIJSKIH	039	0	0
Ukupno povećanje novčanog tijeka (014 – 015 + 026 – 027 + 038 – 039)	040	834.317	25.767
Ukupno smanjenje novčanog tijeka (015 – 014 + 027 – 026 + 039 – 038)	041	0	0
Novac i novčani ekvivalenti na početku razdoblja	042	139.751	974.068
Povećanje novca i novčanih ekvivalenata	043	834.317	25.767
Smanjenje novca i novčanih ekvivalenata	044	0	0
Novac i novčani ekvivalenti na kraju razdoblja	045	974.068	999.834

IZVJEŠTAJ O PROMJENAMA KAPITALA
za razdoblje od 01.01.2014. do 31.12.2014.

Naziv pozicije	AOP oznaka	Prethodna godina	Tekuća godina
1	2	3	4
1. Upisani kapital	001	106.168.300	106.168.300
2. Kapitalne rezerve	002		
3. Rezerve iz dobiti	003		
4. Zadržana dobit ili preneseni gubitak	004	-136.663.386	-66.888.263
5. Dobit ili gubitak tekuće godine	005	69.775.123	-13.321.150
6. Revalorizacija dugotrajne materijalne imovine	006	23.016.366	23.016.366
7. Revalorizacija nematerijalne imovine	007		
8. Revalorizacija financijske imovine raspoložive za prodaju	008		
9. Ostala revalorizacija	009		
10. Ukupno kapital i rezerve (AOP 001 do 009)	010	62.296.403	48.975.253
11. Tečajne razlike s naslova neto ulaganja u inozemno poslovanje	011		
12. Tekući i odgođeni porezi (dio)	012		
13. Zaštita novčanog tijeka	013		
14. Promjene računovodstvenih politika	014		
15. Ispravak značajnih pogrešaka prethodnog razdoblja	015		
16. Ostale promjene kapitala	016		
17. Ukupno povećanje ili smanjenje kapitala (AOP 011 do 016)	017	0	0
17 a. Pripisano imateljima kapitala matice	018		
17 b. Pripisano manjinskom interesu	019		

Stavke koje umanjuju kapital upisuju se s negativnim predznakom

Podaci pod AOP oznakama 001 do 009 upisuju se kao stanje na datum bilance

VJESNIK d.d.

tiskarsko izdavačke djelatnosti

10000 Zagreb, Slavonska avenija 4

Izvješće o poslovanju I-XII 2014. - procjena



Zagreb, siječanj 2015.

SADRŽAJ

• Prihodi.....	3
• Financijski prihodi.....	4
• Rashodi.....	5
• Dobit/gubitak.....	6
• Zaposleni i plaće.....	7
• Imovina.....	8
• Stanje obveza i potraživanja.....	9
• Pregled stanja novčanog deficita.....	11
• Temeljni kapital i struktura vlasništva.....	12
• Investicije.....	13
• Neto radni kapital.....	14

Prilozi

- Bilanca
- Račun dobiti i gubitka
- Novčani tok
- Izvješće o tekućim sredstvima i tekućim obvezama
- Pregled stanja obveza prema dobavljačima i potraživanja od kupaca
- Pregled stanja obveza i potraživanja po kreditima
- Pokazatelji uspješnosti poslovanja
- Struktura radnika prema organizaciji
- Zaposleni po stručnoj spremi

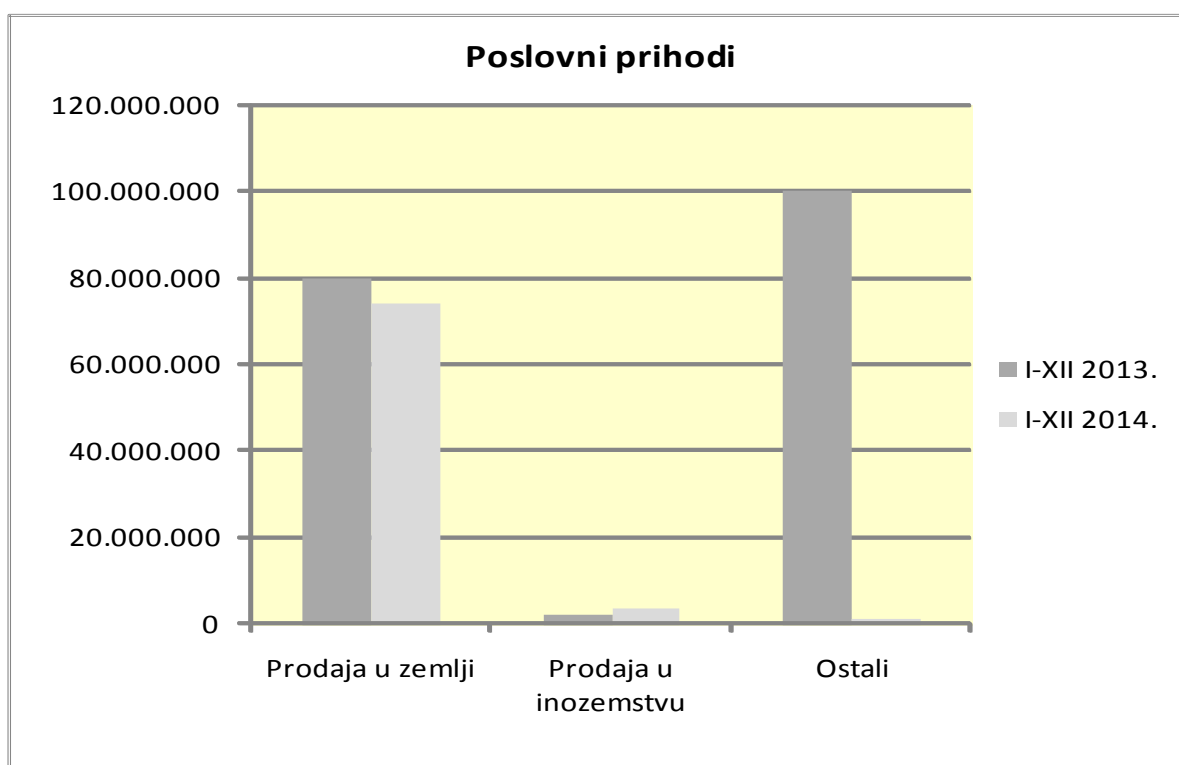
PRIHODI

U 2014. godini ostvareni su ukupni prihodi Vjesnika d.d. u iznosu od 79.820.964,30 kuna i smanjeni su za 66% u odnosu na ukupne prihode ostvarene u istom razdoblju prethodne godine, od čega su poslovni prihodi 79.681.296,65 kuna, dok je udio financijskih prihoda u ukupnom prihodu Društva neznatan.

u kn

UKUPNI PRIHODI	I-XII 2013.		I-XII 2014.		Index 14/13
	Iznos	%	Iznos	%	
Poslovni prihodi	182.675.525,10	99,9	79.681.296,65	99,8	44
Financijski prihodi	100.555,28	0,1	139.667,65	0,2	139
UKUPNO	182.776.080,38	100	79.820.964,30	100	44

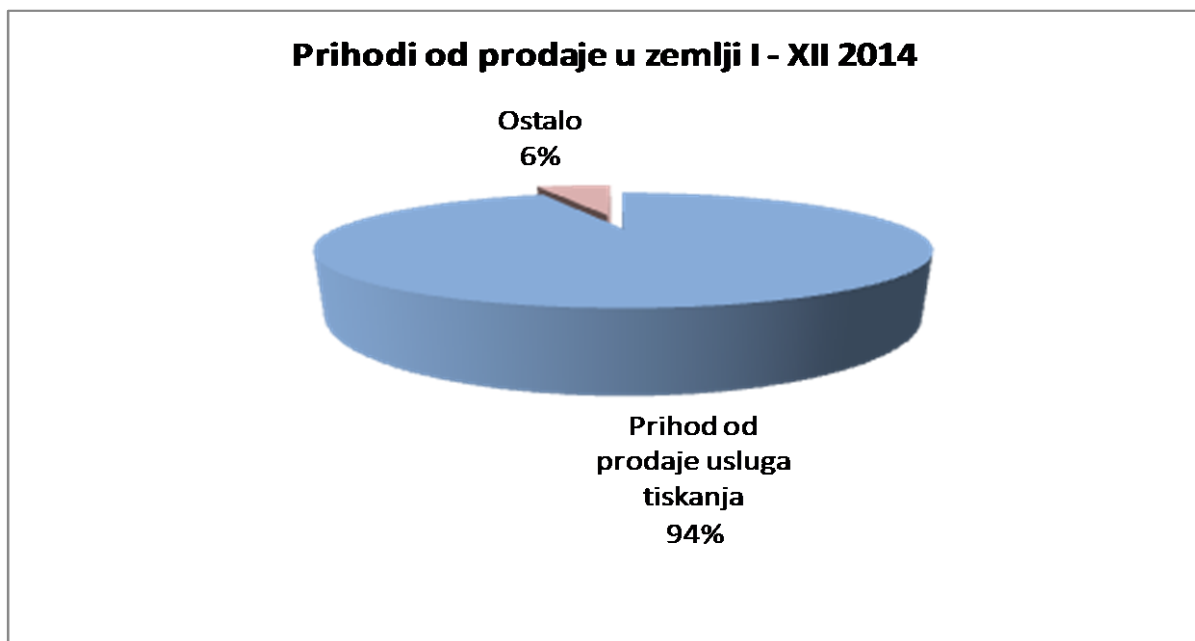
U 2014. godini poslovni prihodi su smanjeni za 66% u odnosu na prethodnu godinu. Financijski prihodi veći su za 39%.



Prihodi od prodaje usluga tiskanja u zemlji u 2014. godini sudjeluju s 88,9% u poslovnim prihodima Društva i smanjeni su u odnosu na prethodnu godinu za 7%. Prodaja u inozemstvu sudjeluje s 5,1% u poslovnim prihodima Društva i za 81% je veća u odnosu na prethodnu godinu, dok su ostali poslovni prihodi, koji sudjeluju s 2% u poslovnim prihodima Društva, veći u odnosu na 2013. godinu za 98%.

u kn

POSLOVNI PRIHODI	I-XII 2013.			I-XII 2014.			Index 14/13
	Iznos	%		Iznos	%		
1. Prihodi od prodaje u zemlji							
Prihod od prodaje usluga tiskanja	76.200.677,25	41,7	95,1	70.837.095,13	88,9	95,6	93
Ostalo	3.913.805,95	2,2	4,9	3.221.649,89	4,0	4,4	82
Ukupno	80.114.483,20	43,9	100	74.058.745,02	92,9	100	92
2. Prihodi od prodaje u inozemstvu							
Prihod od prodaje usluga tiskanja	2.242.368,34	1,2	100	4.048.959,91	5,1	100	181
Ukupno	2.242.368,34	1,2	100	4.048.959,91	5,1	100	181
3. Ostali poslovni prihodi							
Prihod od upravljanja i održavanja zgrade	475.307,28	0,3	0,5	539.725,02	0,7	34,3	114
Ostalo	99.843.366,28	54,7	99,5	1.033.866,70	1,3	65,7	1
Ukupno	100.318.673,56	54,9	100	1.573.591,72	2,0	100	2
UKUPNO	182.675.525,10	100		79.681.296,65	100		44



U strukturi prihoda od prodaje u zemlji sudjeluju s 92,9% i smanjeni su za 8% u odnosu na prihod ostvaren u prethodnoj godini

FINANCIJSKI PRIHODI

Financijski prihodi u 2014. godini iznose 139.556,67 kuna i veći su za 39% u odnosu na prihode ostvarene u istom razdoblju prethodne godine.

u kn

FINANCIJSKI PRIHODI	I-XII 2013.		I-XII 2014.		Index 14/13
	Iznos	%	Iznos	%	
Pozitivne tečajne razlike	43.863,07	43,62	107.556,67	77,01	245
Ostalo	56.692,21	56,38	32.110,98	22,99	57
UKUPNO	100.555,28	100	139.667,65	100	139

RASHODI

Ukupni rashodi u 2014. godini iznose 93.142.114,36 kuna i bilježe pad u odnosu na prethodnu godinu od 8%.

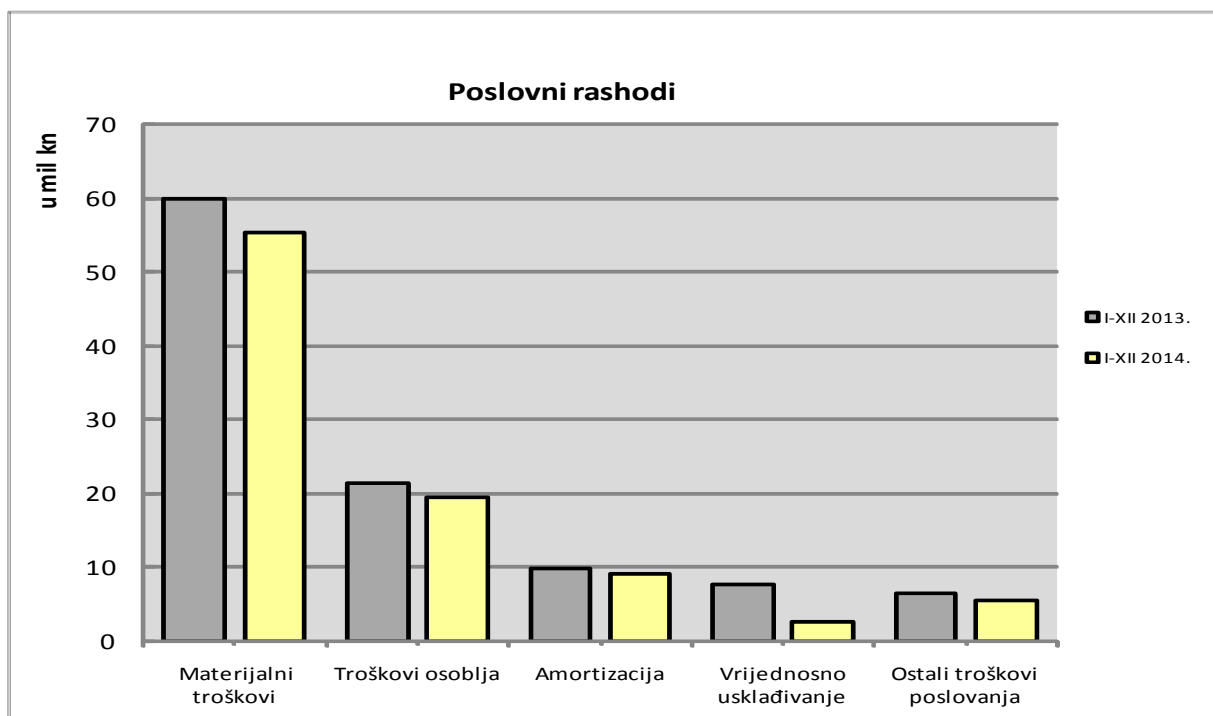
Poslovni rashodi koji čine 98,6% ukupnih rashoda Društva smanjeni su za 15.304.159,28 kuna ili 14%, dok su financijski rashodi koji čine 1,4% ukupnih rashoda manji za 78% ili 4.474.662,36 kuna u odnosu na rashode ostvarene u istom razdoblju 2013. godine.

u kn

UKUPNI RASHODI	I-XII 2013.		I-XII 2014.		Index 14/13
	Iznos	%	Iznos	%	
Poslovni rashodi	107.177.266,58	94,9	91.873.107,30	98,6	86
Financijski rashodi	5.743.669,42	5,1	1.269.007,06	1,4	22
UKUPNO	112.920.936,00	100	93.142.114,36	100	82

u kn

POSLOVNI RASHODI	I-XII 2013.		I-XII 2014.		Index 14/13
	IZNOS	%	IZNOS	%	
Materijalni troškovi	59.970.567,98	56,0	55.392.471,42	60,3	92
Troškovi osoblja	21.459.253,40	20,0	19.376.584,66	21,1	90
Amortizacija	9.948.418,64	9,3	9.024.393,11	9,8	91
Vrijednosno usklađivanje	7.579.552,86	7,1	2.635.300,20	2,9	35
Rezerviranje	1.775.383,00	1,7	0,00	0,0	
Ostali troškovi poslovanja	6.444.090,70	6,0	5.444.357,91	5,9	84
UKUPNO	107.177.266,58	100	91.873.107,30	100	86



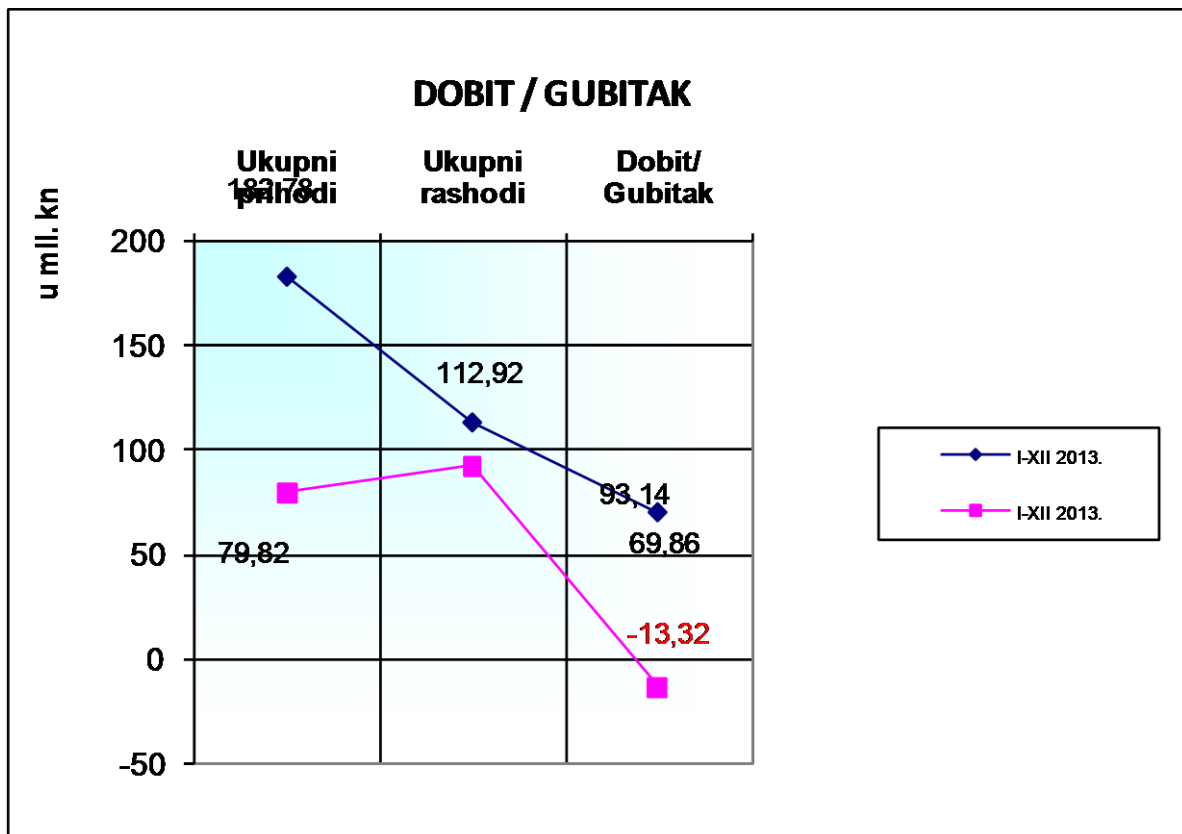
U strukturi poslovnih rashoda materijalni troškovi su smanjeni za 4.578.096,56 kune ili 7,63%. Troškovi osoblja u 2014. godini su smanjeni za 2.082.668,74 kuna ili 9,71% u odnosu na prethodnu godinu. Ukupno obračunata amortizacija dugotrajne materijalne imovine Društva u 2014. godini iznosi 9.024.393,11 kune i smanjena je u odnosu na prethodnu godinu za 9,29%. Trošak vrijednosnog usklađivanja kratkotrajne imovine iznosi 2.635.300,20 i smanjen je za 65%. Ostali troškovi poslovanja manji su za 999.732,79 kuna ili 15,51%.

DOBIT/GUBITAK

U 2014. godini ukupni prihodi povećani su za 1%. Ukupni rashodi Društva su smanjeni za 8% i ostvaren je negativan poslovni rezultat u iznosu od 9.040.366,43 kuna. To u odnosu na 2013. godinu predstavlja smanjenje gubitka za 6.437.288,20 kuna.

u kn

DOBIT/GUBITAK	I-XII 2013.	I-XII 2014.	Index 14/13
Ukupni prihodi	182.776.080,38	79.820.964,30	44
Ukupni rashodi	112.920.936,00	93.142.114,36	82
DOBIT/GUBITAK	69.855.144,38	-13.321.150,06	-19



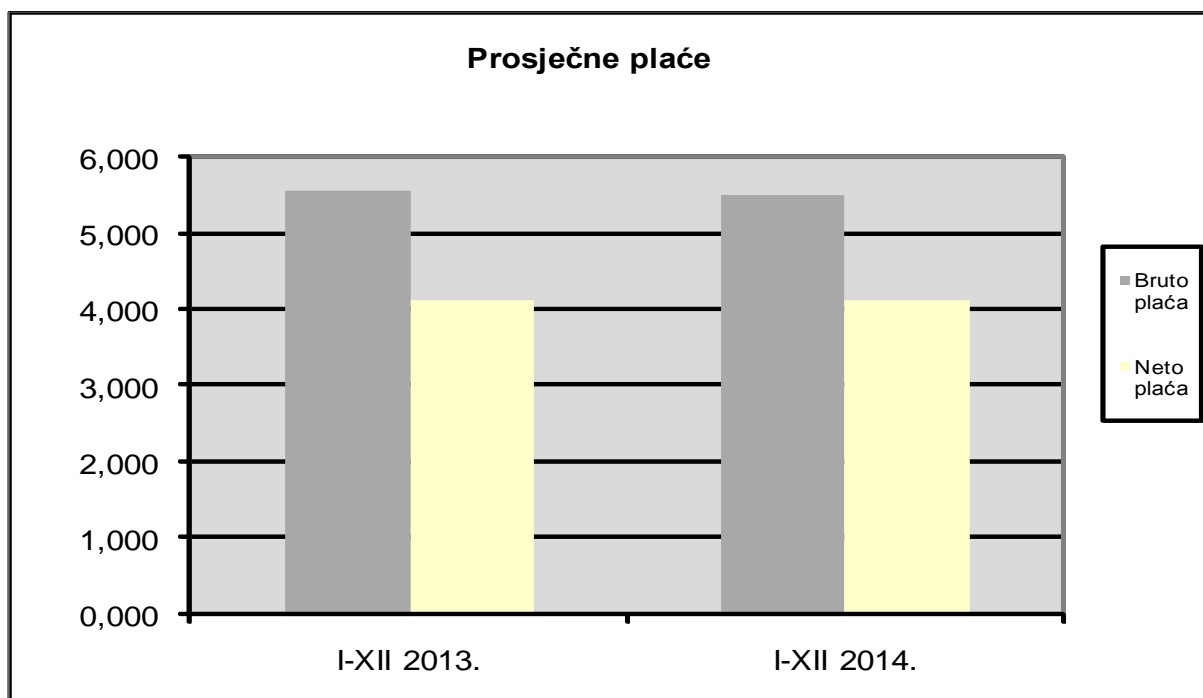
ZAPOSLENI I PLAĆE

Prosječan broj zaposlenih na bazi sati rada u 2014. godini iznosio je 256, što je smanjenje za 9% u odnosu na broj zaposlenih u prethodnoj godini. Broj zaposlenih na dan 31.12.2014. iznosio je 238.

POKAZATELJ	I-XII 2013.	I-XII 2014.	Index
Prosječan broj zaposlenih na bazi stanja krajem mjeseca	284,42	258,00	91
Prosječan broj zaposlenih na bazi sati rada	280,60	256,88	92
Prosječna bruto plaća	5.587,61	5.533,09	99
Prosječna neto plaća	4.145,77	4.154,01	100
Najniža isplaćena prosječna bruto plaća	2.984,53	3.017,61	101
Najniža isplaćena prosječna neto plaća	2.368,38	2.383,78	101
Najviša isplaćena prosječna bruto plaća	29.663,64	30.235,81	102
Najviša isplaćena prosječna neto plaća	15.826,38	15.705,09	99

U razdoblju od 1. siječnja do 31. prosinca 2014. godine u Društvu je isplaćena prosječna bruto plaća od 5.533,09 kuna te je za 1% manja u odnosu na isplaćenu bruto plaću u prethodnoj godini.

Prosječna neto plaća isplaćena je u iznosu od 4.154,01 kuna ili 0,2% više u odnosu na neto plaću isplaćenu u istom razdoblju 2013. godine.

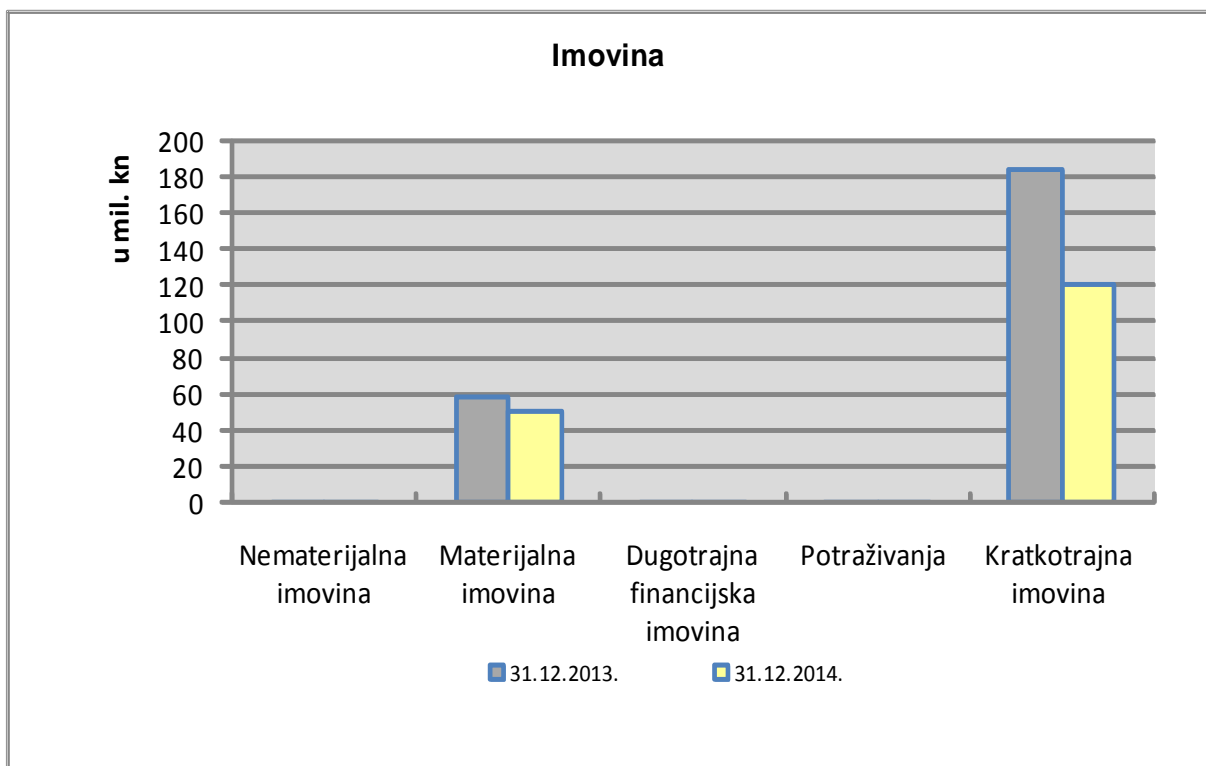


IMOVINA

Na dan sastavljanja bilance dugotrajna imovina iznosila je 51.147.511,24 kuna i činila 29,8%, a kratkotrajna 120.317.543,44 kuna ili 70% ukupne aktive Društva.

u kn

Imovina	31.12.2013.	31.12.2014.	Indeks 3/2
1	2	3	4
Nematerijalna imovina	232.820,06	206.056,82	89
Materijalna imovina	57.887.566,09	50.311.192,20	87
Dugotrajna financijska imovina	639.114,14	613.869,79	96
Potraživanja	17.808,55	16.392,43	92
Kratkotrajna imovina	183.506.051,27	120.317.543,44	66
Plać. troškovi budućeg razd. i nedosp.napl. prihoda	0,00	51.663,82	



STANJE OBVEZA I POTRAŽIVANJA

Ukupne obveze na dan 31. prosinca 2014. godine iznosile su 117.180.255,09 kuna i manje su za 32,23% u odnosu na 2013. godinu. Od toga su dugoročne obveze iznosile 9.180.268,29 kuna i činile 7,83%, a kratkoročne 107.999.986,80 kuna i činile 92% ukupnih obveza Društva.

Dospjele ukupne obveze iznosile su 100.954.541,73 kuna i manje su za 11,84% u odnosu na prethodno razdoblje.

Kratkoročne obveze na dan 31. prosinca 2014. godine su 107.999.986,80 kuna i manje su za 33% u odnosu na obveze na dan 31. prosinca 2013. godine. Sastoje se od obveza: prema kreditorima u iznosu od 60.812307,54 kune, za predujmove u iznosu od 132.724,55 kuna, prema dobavljačima u iznosu od 37.856.328,65 kune, prema zaposlenima u iznosu od 1.031.731,23 kuna, za poreze, doprinose i slična davanja u iznosu od 2.076.441,50 kuna te ostalih obveza od 6.090.453,33 kune. Obveze prema dobavljačima na dan 31. prosinca 2014. godine manje su za 22%. Dospjele kratkoročne obveze iznosile su 33.261.313,08 kunu ili 87,8% ukupnih obveza prema dobavljačima i manje su u odnosu na 2013. godinu za 18%.

Ukupna potraživanja na dan 31. prosinca 2014. godine iznosila su 113.069.253,04 kuna i povećana su u odnosu na prethodnu godinu za 35,61%. Od toga su dugoročna potraživanja iznosila 394.968,14 kune ili 0,34%, a kratkoročna 112.674.284,90 kuna ili 99,65% ukupnih potraživanja Društva. Dospjela ukupna potraživanja iznosila su 99.884.890,90 kuna.

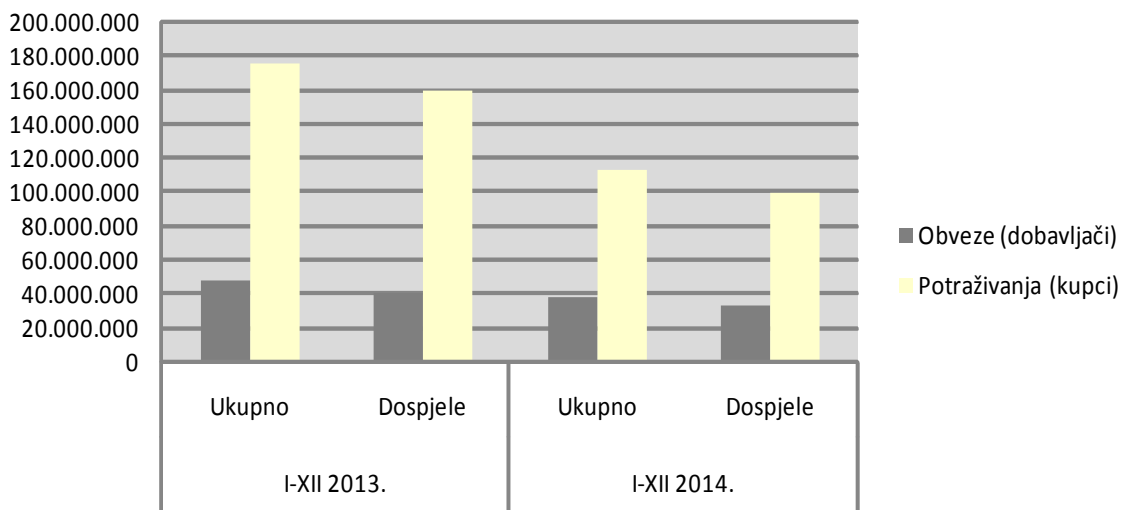
Kratkoročna potraživanja na dan 31. prosinca 2014. godine su 112.674.284,90 kuna i smanjena su za 36% u odnosu na potraživanja na dan 31. prosinca 2013. godine. Sastoje se od : potraživanja od kupaca u iznosu od 112.448.423,86 kune, potraživanja od zaposlenika u iznosu od 3.200,00 kuna, potraživanja od države i ostalih institucija u iznosu od 166.837,12 kuna i ostalih potraživanja u iznosu od 55.823,92 kune.

Potraživanja od kupaca na dan 31. prosinca 2014. godine smanjena su za 36%. Dospjela potraživanja od kupaca iznosila su 99.884.890,90 kuna ili 88,82% ukupnih potraživanja od kupaca i povećana su u odnosu na 31. prosinca 2013. godine za 37%.

u kn

Naziv	I-XII 2013.		I-XII 2014.	
	Ukupno	Dospjele	Ukupno	Dospjele
Obveze (dobavljači)	48.298.271,30	40.420.509,83	37.856.328,65	33.261.313,08
- za investicije	46.308,51	46.308,51	98.835,00	98.835,00
- ostali dobavljači	48.251.962,79	40.374.201,32	37.757.493,65	33.162.478,08
Potraživanja (kupci)	174.878.917,68	159.331.319,11	112.448.423,86	99.884.890,90
- kupci u zemlji	173.101.637,92	158.256.053,21	110.595.238,20	98.118.298,07
- kupci u inozemstvu	1.777.279,76	1.075.265,90	1.853.185,66	1.766.592,83

Stanje obveza prema dobavljačima i potraživanja od kupaca

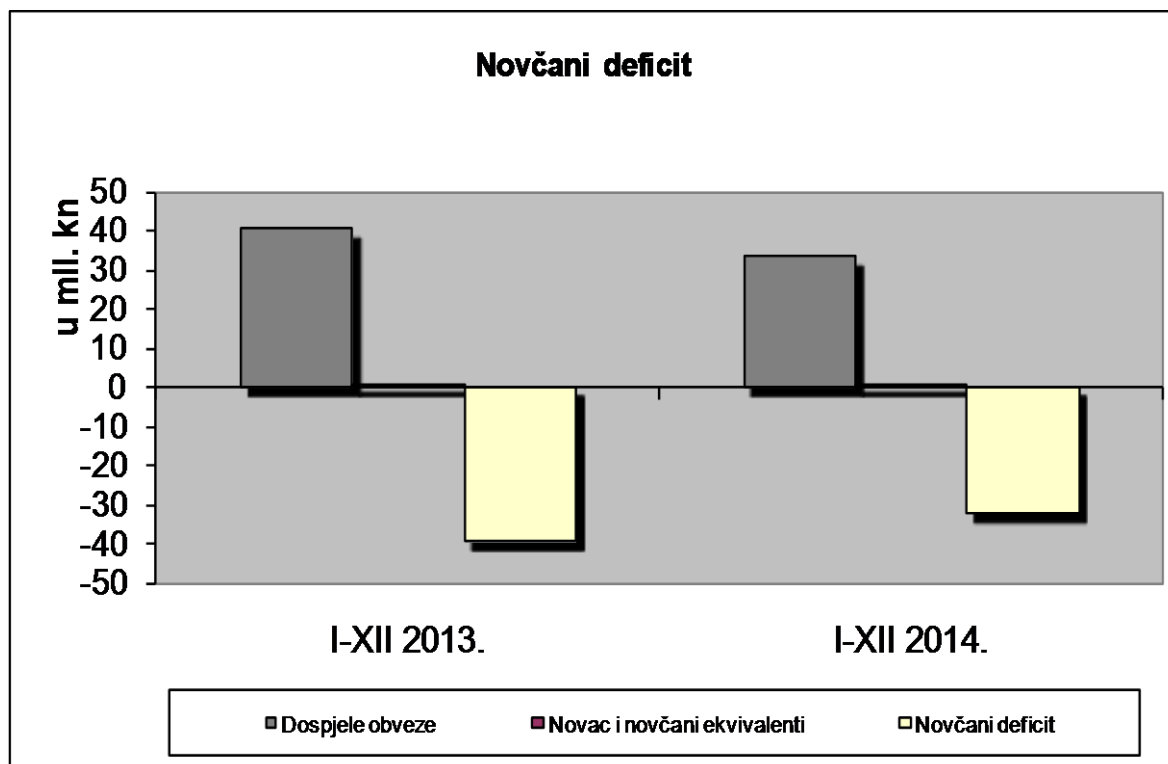


PREGLED STANJA NOVČANOG DEFICITA

Na dan 31. prosinca 2014. godine novac i novčani ekvivalenti veći su za 3% u odnosu na prethodnu godinu. Istovremeno su dospjele ukupne obveze manje za 18% pa je i novčani deficit na dan 31.12.2014. godine manji za 18% u odnosu na prethodnu godinu i iznosi - 32.261.478,75 kuna.

u kn

POKAZATELJ	I-XII 2013.	I-XII 2014.	Index 14/13
Dospjele obveze	40.420.509,83	33.261.313,08	82
Novac i novčani ekvivalenti	974.067,61	999.834,33	103
Novčani deficit	-39.446.442,22	-32.261.478,75	82



TEMELJNI KAPITAL I STRUKTURA VLASNIŠTVA

Temeljni kapital Vjesnika iznosi 106.168.300 kuna i podijeljen je na 1.061.683 redovne dionice nominalne vrijednosti 100,00 kuna. Dionice su izdane u tri serije i to 488.825 dionica serije A , 493.416 dionica serije B i 79.442 dionice serije C.

TEMELJNI KAPITAL I DIONICE

Temeljni kapital	106.168.300,00	kn
Broj dionica	1.061.683	
Serija	488.825	A
Kontrolni brojevi dionica	0000001 - 0488825	A
Serija	493.416	B
Kontrolni brojevi dionica	0000001 - 0493416	B
Serija	79.442	C
Kontrolni brojevi dionica	0000001-0079442	C
Nominalna vrijednost	100,00	kn

STRUKTURA VLASNIŠTVA

stanje na dan 31.12.2014.

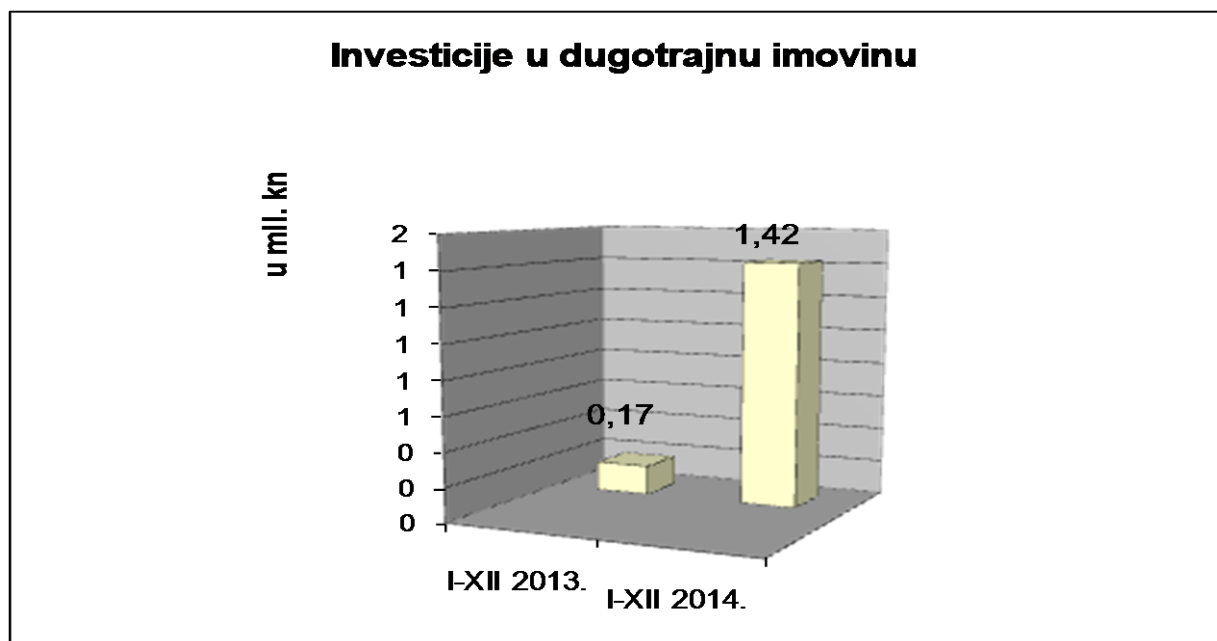
Vlasnik - Upravitelj - Skrbnik	Broj dionica	Iznos u kn	%
1.) Hrvatski zavod za mirovinsko osiguranje Upravitelj: CERP	425.955	42.595.500	40,12
2.) Fond hrvatskih branitelja i članova njihovih obitelji Upravitelj: Erste invest d.o.o. Skrbnik: Societe Generale - Splitska banka d.d.	260.006	26.000.600	24,49
3.) Republika Hrvatska Upravitelj: CERP	170.994	17.099.400	16,11
4.) Vjesnik d.d. (vlastite dionice)	17.702	1.770.200	1,67
5.) Matkon d.o.o.	13.897	1.389.700	1,31
6.) Vjekoslav Palić	11.643	1.164.300	1,10
7.) Ivan Granić	5.708	570.800	0,54
8.) Silvano Štoković	583	58.300	0,05
9.) Bruno Lukšić	515	51.500	0,05
10.) Manjinski dioničari	154.680	15.468.000	14,57
UKUPNO (1 - 10)	1.061.683	106.168.300	100,00

INVESTICIJE

U 2014. godini u dugotrajnu materijalnu imovinu investirano je ukupno 1.421.255,98 kuna.

u kn

MATERIJALNA IMOVINA	I-XII 2013.	I-XII 2014.	Index 14/13
1. Građevinski objekti			
2. Tehnička postrojenja i uređaji	62.731,36	1.418.805,98	2.262
3. Uredska oprema	18.415,13	0,00	0
4. Kompjutorska oprema			
5. Telefonski aparati			
6. Transportna sredstva	86.850,60	0,00	0
7. Uredski namještaj	4.000,00	2.450,00	61
8. Pogonski inventar			
9. Alati			
UKUPNO	171.997,09	1.421.255,98	826



NETO RADNI KAPITAL

Neto radni kapital, kao razlika tekućih sredstava i tekućih obveza Društva, na dan 31.prosinca 2014. godine iznosi 12.234.645,03 kuna, dok je u istom razdoblju prethodne godine iznosio 22.930.863,36 kuna. N trend rezultat je smanjenja tekućih sredstava Društva i to pozicije kratkotrajnih potraživanja od kupaca.

PRILOG

U prilogu se nalaze temeljna financijska izvješća za tekuću i prethodnu godinu kao i podaci potrebni za sagledavanje poslovanja Društva u 2014. godini.

BILANCA na dan 31. prosinca

u kn

	Naziv pozicije	2013.	2014.	Index 3/2
0	1	2	3	4
AKTIVA				
1.	Potraživanja za upisani a neuplaćeni kapital			
2.	Dugotrajna imovina	58.777.308,84	51.147.511,24	87
2.1.	Nematerijalna imovina	232.820,06	206.056,82	89
2.1.1.	Koncesije, patenti, licencije, robne i u služne marke, softver i os	80.293,52	53.530,28	67
2.1.2.	Nematerijalna imovina u pripremi	152.526,54	152.526,54	100
2.2.	Materijalna imovina	57.887.566,09	50.311.192,20	87
2.2.1.	Zemljište	23.099.116,95	23.099.116,95	
2.2.2.	Građevinski objekti	11.314.703,61	9.246.848,24	82
2.2.3.	Postrojenja i oprema	22.281.480,32	16.937.163,38	76
2.2.4.	Alati, pogonski inventar i transportna imovina	406.372,53	242.170,95	60
2.2.5.	Predujmovi za materijalnu imovinu	0,00	0,00	
2.2.6.	Materijalna imovina u pripremi	0,00	0,00	
2.2.7.	Ostala materijalna imovina	785.892,68	785.892,68	100
2.3.	Dugotrajna financijska imovina	639.114,14	613.869,79	96
2.3.1.	Sudjelujući interesi (udjeli)	233.700,00	233.700,00	100
2.3.2.	Ulaganja u vrijednosne papire	1.594,08	1.594,08	100
2.3.3.	Dani zajmovi, depoziti i slično	403.820,06	378.575,71	94
2.4.	Potraživanja	17.808,55	16.392,43	92
2.4.1.	Potraživanja po osnovi prodaje na kredit	17.808,55	16.392,43	92
3.	Kratkotrajna imovina (obrotna sredstva)	183.506.051,27	120.317.543,44	66
3.1.	Zalihe	7.338.227,11	6.643.424,21	91
3.1.1.	Sirovine i materijal	5.992.327,36	6.011.850,17	100
3.1.2.	Proizvodnja u tijeku	0,00	22.630,65	#DIV/0!
3.1.3.	Predujmovi za zalihe	1.345.899,75	608.943,39	
3.1.4.	Dugotrajna imovina namjenjena prodaji			
3.2.	Potraživanja	175.183.256,55	112.674.284,90	64
3.2.1.	Potraživanja od povezanih poduzetnika			
3.2.2.	Potraživanja od kupaca	174.878.917,68	112.448.423,86	64
3.2.3.	Potraživanja od zaposlenika i članova poduzetnika	200,00	3.200,00	
3.2.4.	Potraživanja od države i drugih institucija	168.837,82	166.837,12	99
3.2.5.	Ostala potraživanja	135.301,05	55.823,92	41
3.3.	Kratkotrajna financijska imovina	10.500,00	0,00	
3.3.1.	Dani zajmovi, depoziti i slično	10.500,00	0,00	
3.4.	Novac u banci i blagajni	974.067,61	999.834,33	103
4.	Plaćeni troškovi budućeg razd. i nedosp.napl. prihoda	0,00	51.663,82	
UKUPNA AKTIVA		242.283.360,11	171.516.718,50	71
PASIVA				
1.	Kapital i rezerve	62.296.403,44	48.975.253,38	79
1.1.	Temeljni (upisani) kapital	106.168.300,00	106.168.300,00	100
1.2.	Rezerve iz dobiti	0,00	0,00	
1.3.	Revalorizacijske rezerve	23.016.366,39	23.016.366,39	
1.4.1.	Zakonske rezerve	0,00	0,00	
1.4.2.	Rezerve za vlastite dionice	1.337.846,60	1.337.846,60	100
1.4.3.	Vlastite dionice i udjeli (odbitna stavaka)	1.337.846,60	1.337.846,60	100
1.4.4.	Ostale rezerve	0,00	0,00	
1.5.1.	Zadržana dobit	39.588.580,60	0,00	
1.5.2.	Preneseni gubitak	176.251.966,10	66.888.262,95	38
1.6.	Dobit poslovne godine	86.580.514,51	103.060,48	
1.7.	Gubitak poslovne godine	16.805.391,96	13.424.210,54	80
2.	Rezerviranja	7.024.403,35	5.278.298,42	75
2.1.	Rezerviranja za mirovine, otpremnine i slične obveze	7.024.403,35	5.278.298,42	75
2.2.	Druga rezerviranja			
3.	Dugoročne obveze	12.387.365,41	9.180.268,29	74
3.1.	Obveze prema bankama i drugim financijskim institucijama	4.401.276,75	3.254.886,23	
3.2.	Obveze prema dobavljačima	7.974.112,84	5.914.401,37	
3.3.	Ostale dugoročne obveze	11.975,82	10.980,69	92
4.	Kratkoročne obveze	160.531.339,71	107.999.986,80	67
4.1.	Obveze za zajmove, depozite i slično	0,00	0,00	
4.2.	Obveze prema bankama i drugim financijskim institucijama	60.827.722,89	60.812.307,54	100
4.3.	Obveze za predujmove	107.434,55	132.724,55	124
4.4.	Obveze prema dobavljačima	48.298.271,30	37.856.328,65	78
4.5.	Obveze prema zaposlenicima	1.255.899,91	1.031.731,23	82
4.6.	Obveze za poreze, doprinose i slična davanja	41.685.100,89	2.076.441,50	5
4.8.	Ostale kratkoročne obveze	8.356.910,17	6.090.453,33	73
5.	Odgođeno plaćanje troškova i prihoda budućega razdoblja	43.848,20	82.911,61	189
UKUPNA PASIVA		242.283.360,11	171.516.718,50	71

RAČUN DOBITI I GUBITKA

za razdoblje od 1. siječnja do 31. prosinca

u kn

Redni broj	Naziv pozicije	2013. ostvareno	2014. ostvareno	Index
				3/2
0	1	2	3	4
1.	POSLOVNI PRIHODI	182.675.525,10	79.681.296,65	44
1.1.	Prihod od prodaje usluga tiskanja	78.443.045,59	74.886.055,04	95
	u zemlji	76.200.677,25	70.837.095,13	93
	u inozemstvo	2.242.368,34	4.048.959,91	181
1.2.	Prihod od prodaje ostalih usluga	1.582.207,43	1.029.135,50	65
	Prihod od prodaje usluga - električne energije	1.184.896,71	959.822,70	81
	Prihod od prodaje usluga (telefon)	319.932,36	21.567,82	7
	Ostalo	77.378,36	47.744,98	62
1.3.	Prihod od prodaje otpadnog materijala	1.814.509,52	1.775.042,39	98
1.4.	Prihod od skladištenja papira	364.450,00	359.135,00	99
1.5.	Prihodi od poslovnog najma	152.639,00	58.337,00	38
1.6.	Prihod od upravljanja i održavanja zgrade	475.307,28	539.725,02	114
1.7.	Ostali prihodi	99.843.366,28	1.033.866,70	1
2.	POSLOVNI RASHODI	107.177.266,58	91.873.107,30	86
	Povećanje zaliha nedovršene proizvodnje	0,00	22.630,65	
	Smanjenje zaliha nedovršene proizvodnje	0,00	0,00	
2.1.	RASHODI RAZDOBLJA	107.177.266,58	91.895.737,95	86
2.1.1.	Materijalni troškovi	59.970.567,98	55.392.471,42	92
	Troškovi sirovina i materijala	49.730.520,17	46.931.024,39	94
	Osnovni materijal	34.804.509,72	33.079.427,31	95
	Pomoćni materijal	3.144.668,95	3.511.996,51	112
	Rezervni dijelovi za održavanje i popravak	1.476.168,22	2.275.540,34	154
	Energija	10.199.554,61	7.945.018,02	78
	Električna energija	5.991.552,82	4.806.144,15	80
	Plin	1.940.983,08	1.628.449,72	84
	Enegrija - grijanje/hlađenje	2.202.944,68	1.436.229,24	65
	Gorivo za pogon automobila	64.074,03	74.194,91	116
	Ostalo	105.618,67	119.042,21	113
	Troškovi prodane robe	596.894,37	563.782,19	94
	Nabavna vrijednost prodane robe	0,00	11.066,40	
2.1.2.	Vanjski troškovi (usluge)	9.643.153,44	7.886.598,44	82
	Prijevozne usluge	31.755,00	140.952,13	444
	Telefonski troškovi	95.515,73	50.451,15	53
	Troškovi mobitela	217.606,30	233.813,22	107
	Troškovi interneta	219.172,96	25.200,00	11
	Poštanski troškovi	682.296,34	421.216,12	62
	Usluge grafičke pripreme, tiska i dorade	1.506.030,30	368.976,00	24
	Tekuće održavanje	2.332.262,63	2.137.180,86	92
	Iznošenje i odvoz smeća	317.486,37	319.088,87	101
	Odvod i pročišćavanje otpadnih i atmosferskih voda	56.970,69	27.932,52	49
	Troškovi vode	600.396,49	444.839,22	74
	Usluge zaštite okoliša	322.594,96	454.645,51	141
	Ostali troškovi poslovanja	3.261.065,67	3.262.302,84	100
2.1.3.	Troškovi osoblja	21.459.253,40	19.376.584,66	90
2.1.4.	Amortizacija	9.948.418,64	9.024.393,11	91
2.1.5.	Vrijednosno usklađenje dugotrajne imovine	48.810,72	0,00	0
2.1.6.	Vrijednosno usklađenje kratkotrajne imovine	7.530.742,14	2.635.300,20	35
2.1.7.	Rezerviranja	1.775.383,00	0,00	0
	Ostali troškovi poslovanja	6.444.090,70	5.466.988,56	85
	Naknade zaposlenima	69.559,35	206.779,35	297
	Naknada troškova prijevoza na posao i s posla	1.426.120,00	1.320.916,87	93
	Komunalna i vodna naknada	2.062.929,12	1.353.418,24	66
	Ostalo	2.885.482,23	2.585.874,10	90
3.	FINANCIJSKI PRIHODI	100.555,28	139.667,65	139
3.1.	Pozitivne tečajne razlike	43.863,07	107.556,67	245
3.2.	Ostalo	56.692,21	32.110,98	57
4.	FINANCIJSKI RASHODI	5.743.669,42	1.269.007,06	22
4.1.	Kamate	5.564.849,86	1.132.290,82	20
4.2.	Negativne tečajne razlike	178.819,56	136.716,24	76
4.3.	Ostalo	0,00	0,00	
5.	UKUPNI PRIHODI	182.776.080,38	79.820.964,30	44
6.	UKUPNI RASHODI	112.920.936,00	93.142.114,36	82
7.	DOBIT/GUBITAK	69.855.144,38	-13.321.150,06	-19

NOVČANI TOK
za razdoblje od 1. siječnja do 31. prosinca

u kn

Redni broj	Naziv pozicije	2013.	2014.	Index 3/2
0	1	2	3	4
POSLOVNE AKTIVNOSTI				
1.1.	Novčani primici od kupaca	53.304.267,15	144.836.369,11	272
1.2.	Novčani primici od tantijema, naknada, provizija i sl.			
1.3.	Novčani primici od osiguranja za naknadu šteta			
1.4.	Novčani primici s osnove povrata poreza			
1.5.	Ostali novčani primici	249.922,48	1.013.926,36	406
1.	UKUPNO NOVČANI PRIMICI	53.554.189,63	145.850.295,47	272
2.1.	Novčani izdaci dobavljačima	17.629.336,61	82.656.440,62	469
2.2.	Novčani izdaci za zaposlene	24.209.749,69	32.153.268,22	133
2.3.	Novčani izdaci za osiguranje za naknade šteta			
2.4.	Novčani izdaci za kamate	575.098,61	7.350.131,14	1.278
2.5.	Novčani izdaci za poreze	987.186,09	193.167,21	20
2.6.	Ostali novčani izdaci	9.395.756,65	35.533.267,74	378
2.	UKUPNO NOVČANI IZDACI	52.797.127,65	157.886.274,93	299
3.	NETO POVEĆANJE NOVČANOG TIJEKA OD POSLOVNIH AKTIVNOSTI		-12.035.979,46	
4.	NETO SMANJENJE NOVČANOG TIJEKA OD POSLOVNIH AKTIVNOSTI	-757.061,98		
INVESTICIJSKE AKTIVNOSTI				
5.1.	Novčani izdaci za kupnju dugotrajne materijalne i nematerijalne imovine	169.336,86	531.983,85	314
5.2.	Ostali novčani izdaci od investicijskih aktivnosti			
5.	UKUPNO NOVČANI IZDACI	169.336,86	531.983,85	314
6.	NETO POVEĆANJE NOVČANOG TIJEKA OD INVESTICIJSKIH AKTIVNOSTI			
7.	NETO SMANJENJE NOVČANOG TIJEKA OD INVESTICIJSKIH AKTIVNOSTI	169.336,86	531.983,85	314
FINANCIJSKE AKTIVNOSTI				
8.1.	Novčani primici od glavnice kredita, zadužnica, pozajmica i	220.000,00	0,00	0
8.2.	Ostali primici od financijskih aktivnosti	37.091,63	12.593.730,03	33.953
8.	UKUPNO NOVČANI PRIMICI	257.091,63	12.593.730,03	4.899
9.1.	Novčani izdaci za otplatu glavnice kredita i obveznica	0,00	0,00	
9.2.	Novčani izdaci za otkup vlastitih dionica			
9.3.	Ostali novčani izdaci od financijskih aktivnosti	10.500,00	0,00	
9.	UKUPNO NOVČANI IZDACI	10.500,00	0,00	
10.	NETO POVEĆANJE NOVČANOG TIJEKA OD FINANCIJSKIH AKTIVNOSTI	246.591,63	12.593.730,03	5.107
11.	NETO SMANJENJE NOVČANOG TIJEKA OD FINANCIJSKIH AKTIVNOSTI			
12.	Ukupno povećanje novčanog tijeka	834.316,75	25.766,72	
13.	Ukupno smanjenje novčanog tijeka	0,00	0,00	
14.	Novac i novčani ekvivalenti na početku razdoblja	139.750,86	974.067,61	697
15.	Povećanje novca i novčanih ekvivalenata	834.316,75	25.766,72	
16.	Smanjenje novca i novčanih ekvivalenata	0,00	0,00	
17.	Novac i novčani ekvivalenti na kraju razdoblja	974.067,61	999.834,33	103

IZVJEŠĆE O TEKUĆIM SREDSTVIMA I TEKUĆIM OBVEZAMA
na dan 31.12.

u kn

Opis	2013.	2014.	Index 2/1
0	1	2	3
TEKUĆA SREDSTVA			
Zalihe	7.338.227,11	6.643.424,21	91
- sirovine i materijal	5.992.327,36	6.011.850,17	100
- proizvodnja u tijeku	0,00	22.630,65	
- predujmovi za zalihe	1.345.899,75	608.943,39	45
- dugotrajna imovina namjenjena prodaji			
Potraživanja	175.183.256,55	112.674.284,90	64
- od kupaca	174.878.917,68	112.448.423,86	64
- od zaposlenika i članova poduzetnika	200,00	3.200,00	1600
- od države i drugih institucija	168.837,82	166.837,12	99
- ostala potraživanja	135.301,05	55.823,92	41
Financijska imovina	10.500,00	0,00	
Dani zajmovi, depoziti i slično	10.500,00	0,00	
Novac u banci i blagajni	974.067,61	999.834,33	103
UKUPNO TEKUĆA SREDSTVA	183.506.051,27	120.317.543,44	66
TEKUĆE OBVEZE	0,00	0,00	
- prema bankama i dr. fin. institucijama	60.827.722,89	60.812.307,54	100
- za predujmove	107.434,55	132.724,55	124
- prema dobavljačima	48.298.271,30	37.856.328,65	78
- prema zaposlenicima	1.255.899,91	1.031.731,23	82
- za poreze, doprinose i slična davanja	41.685.100,89	2.076.441,50	5
- ostale kratkoročne obveze	8.356.910,17	6.090.453,33	73
- odgođeno plać. troškova i prihoda budućeg razdoblja	43.848,20	82.911,61	189
UKUPNE TEKUĆE OBVEZE	160.575.187,91	108.082.898,41	67
NETO RADNI KAPITAL	22.930.863,36	12.234.645,03	53

**PREGLED STANJA OBVEZA PREMA DOBAVLJAČIMA I
POTRAŽIVANJA OD KUPACA
na dan 31.12.**

u kn

Opis	2013.	2014.	Index 2/1
0	1	2	3
Obveze prema dobavljačima	48.251.962,79	37.757.493,65	78
- Dobavljači u zemlji	46.829.818,66	37.632.974,78	80
- Dobavljači iz inozemstva	1.422.144,13	124.518,87	9
Dospjele obveze	40.374.200,92	33.162.478,08	82
- Dobavljači u zemlji	40.308.417,38	33.037.959,21	82
- Dobavljači iz inozemstva	65.783,54	124.518,87	189
Obveze za investicije	46.308,51	98.835,00	213
- Dobavljači u zemlji	46.308,51	98.835,00	0
- Dobavljači iz inozemstva	0,00	0,00	0
Dospjele obveze	46.308,51	98.835,00	
- Dobavljači u zemlji	46.308,51	98.835,00	
- Dobavljači iz inozemstva	0,00	0,00	
UKUPNE OBVEZE	48.298.271,30	37.856.328,65	78
- U zemlji	87.138.236,04	37.731.809,78	43
- U inozemstvu	1.487.927,67	124.518,87	8
UKUPNO DOSPJELE OBVEZE	40.420.509,43	33.261.313,08	82
- U zemlji	40.354.725,89	33.136.794,21	82
- U inozemstvu	65.783,54	124.518,87	189
Obveze prema državnom proračunu - PDV	5.232.483,84	1.382.468,61	26
Dospjele obveze prema državnom proračunu - PDV	4.918.055,10	790.467,78	16
POTRAŽIVANJA OD KUPACA	174.878.917,68	112.448.423,86	64
- Kupci u zemlji	173.101.637,92	110.595.238,20	64
- Kupci iz inozemstva	1.777.279,76	1.853.185,66	104
Dospjela potraživanja	159.331.319,11	99.884.890,90	63
- Kupci u zemlji	158.256.053,21	98.118.298,07	57
- Kupci iz inozemstva	1.075.265,90	1.766.592,83	99
Potraživanja od državnog proračuna	61.743,24	61.118,24	99
Dospjela potraživanja od državnog proračuna	0,00	0,00	

POKAZATELJI USPJEŠNOSTI POSLOVANJA
na dan 31.12.

I. Pokazatelji likvidnosti

Koeficijent trenutne likvidnosti (KTrL)

(u 000 kn)

OPIS	2013.	2014.	Index 2014./2013.
Novac	974	1.000	103
Kratkoročne obveze	160.531	105.933	66
KTrL	0,006	0,009	156

Koeficijent ubrzane likvidnosti (KUL)

(u 000 kn)

OPIS	2013.	2014.	Index 2014./2013.
Novac i kratkotrajna potraživanja	175.184	112.675	64
Kratkoročne obveze	160.531	105.933	66
KUL (standard ≥ 1)	1,09	1,06	97

Koeficijent tekuće likvidnosti (KTL)

(u 000 kn)

OPIS	2013.	2014.	Index 2014./2013.
Kratkotrajna imovina	183.506	120.318	66
Kratkoročne obveze	160.531	105.933	66
KTL (standard ≥ 2)	1,14	1,14	99

Koeficijent financijske stabilnosti (KFS)

(u 000 kn)

OPIS	2013.	2014.	Index 2014./2013.
Dugotrajna imovina	60.115	52.485	87
Kapital i rezerve i dugoročne obveze	76.022	61.560	81
KFS (standard ≤ 1)	0,79	0,85	108

II. Pokazatelji zaduženosti

Koeficijent zaduženosti (KZ)

(u 000 kn)

OPIS	2013.	2014.	Index 2014./2013.
Ukupne obveze	172.919	117.180	68
Ukupna imovina	242.283	171.517	71
KZ	0,71	0,68	96

Koeficijent vlastitog financiranja (KVF)

(u 000 kn)

OPIS	2013.	2014.	Index 2014./2013.
Kapital i rezerve	63.634	50.313	79
Ukupna imovina	242.283	171.517	71
KVF	0,26	0,29	112

Koeficijent financiranja (KF)*(u 000 kn)*

OPIS	2013.	2014.	Index 2014./2013.
Ukupne obveze	172.919	117.180	68
Kapital i rezerve	63.634	50.313	79
KF <i>(standard ? 2)</i>	2,72	2,33	86

III. Pokazatelji aktivnosti**Koeficijent obrtaja ukupne imovine (KOui)***(u 000 kn)*

OPIS	2013.	2014.	Index 2014./2013.
Ukupni prihodi	254.345	79.821	31
Ukupna imovina	242.283	171.517	71
KOui	1,05	0,47	44

Koeficijent obrtaja kratkotrajne imovine (KOki)*(u 000 kn)*

OPIS	2013.	2014.	Index 2014./2013.
Ukupni prihodi	254.345	79.821	31
Kratkotrajna imovina	183.506	120.318	66
KOki	1,39	0,66	48

Koeficijent obrtaja potraživanja (KOp)*(u 000 kn)*

OPIS	2013.	2014.	Index 2014./2013.
Ukupni prihodi	254.345	79.821	31
Potraživanja	175.201	112.674	64
KOp	1,45	0,71	49

Ekonomičnost ukupnog poslovanja (Eu)*(u 000 kn)*

OPIS	2013.	2014.	Index 2014./2013.
Ukupni prihodi	254.345	79.821	31
Ukupni rashodi	184.490	93.142	50
Eu	1,38	0,86	62

IV. Pokazatelji rentabilnosti i ostali**Rentabilnost ukupne imovine (ROA)***(u 000 kn)*

OPIS	2013.	2014.	Index 2014./2013.
Dobit/gubitak nakon oporezivanja + kamate	70.101,75	-13.169,56	-19
Ukupna imovina	242.283	171.517	71
ROA	0,29	-0,08	-27

Rentabilnost dioničkog kapitala (ROE)*(u 000 kn)*

OPIS	2013.	2014.	Index 2014./2013.
Dobit/gubitak nakon oporezivanja	69.855	-13.321	-19
Kapital i rezerve	63.634	50.313	79
ROE	1,10	-3,78	-344

Knjigovodstvena vrijednost dionice (BVPS)*(u kn)*

OPIS	2013.	2014.	Index 2014./2013.
Kapital i rezerve	63.634	50.313	79
Broj dionica	1.061.683	1.061.683	100
BVPS	0,06	0,05	79

Operativna dobit (EBIT)*(u 000 kn)*

OPIS	2013.	2014.	Index 2014./2013.
Poslovni prihodi	83.868	79.664	95
Poslovni rashodi	178.442	91.557	51
EBIT	-94.573,68	-11.892,78	13

Struktura radnika prema organizaciji na dan 31. prosinac 2014.

Radna jedinica	2013.		2014.	
	Broj zaposlenika	Postotak udjela %	Broj zaposlenika	Postotak udjela %
0	1	2	3	4
Uprava	14	5,13	3	1,26
Zajedničke službe - pravna i ljudski resursi			5	2,10
Zajedničke službe - financije, kontroling i računovodstvo	9	3,30	8	3,36
Zajedničke službe - korporativna sigurnost			18	7,56
Prodaja, marketing i nabava	18	6,59	20	8,40
Proizvodnja	10	3,66	2	0,84
Proizvodnja - priprema proizvodnje	24	8,79	22	9,24
Proizvodnja - novinski tisak	44	16,12	35	14,71
Proizvodnja - revijalni tisak			32	13,45
Proizvodnja - tisak iz arka i ambalaža			10	4,20
Revijalni tisak i arak	51	18,68		
Proizvodnja - dorada i pakiranje	72	26,37	66	27,73
Proizvodnja - elektromehaničko održavanje	31	11,36	17	7,14
Ukupno VJESNIK d.d.	273	100,00	238	100,00

ZAPOSLENI PO STRUČNOJ SPREMI

Stručna sprema	Stanje na dan 31.12.2013.	Stanje na dan 31.12.2014.	Index
1	2	3	4(3/2)
DR			
MR	3	3	100
VSS	21	14	67
VŠS	16	15	94
SSS	167	147	88
NSS	32	28	88
VKV	18	15	83
KV	13	13	100
PKV	2	2	100
NKV	1	1	100
Ukupno	273	238	87