

REZULTATI POSLOVANJA VJESNIKA d.d. ZA RAZDOBLJE OD 01.01.2014. DO 30.06.2014. POLUGODIŠNJI IZVJEŠTAJ – NEREVIDIRANI

(Zagreb, 29.07.2014.) Temeljem članka 440. Zakona o tržištu kapitala obavještavamo Vas da je set finansijskih izvještaja za prvo tromjesečje objavljen na internetskim stranicama Društva www.tiskara.vjesnik.hr, na internetskim stranicama Zagrebačke burze d.d. Zagreb, te je dostavljen HINA-i i Službenom registru propisanih informacija pri Hrvatskoj agenciji za nadzor finansijskih usluga. Polugodišnji izvještaj sadrži finansijske izvještaje Vjesnika d.d. za razdoblje od 01.01.2014. do 30.06.2014. (TFI-POD), Međuizvještaj posloводства i Izjavu osobe odgovorne za sastavljanje finansijskih izvještaja.

Polugodišnji izvještaj

za razdoblje od 1. siječnja do 30. lipnja 2014.

(nerevidirani izvještaji)

Zagreb, 29. srpnja 2014.

Sadržaj

- Set financijskih izvještaja (TFI-POD) za razdoblje od 1. siječnja do 30. lipnja 2014.
- Međuizvještaj Uprave za prvo polugodište 2014.
- Izjava osobe odgovorne za sastavljanje financijskih izvještaja

**MEĐUIZVJEŠTAJ POSLOVODSTVA REZULTATI POSLOVANJA za razdoblje od
1. siječnja do 30. lipnja 2014.**

U izvještajnom razdoblju nije bilo podjele dionica.

U izvještajnom razdoblju nije bilo značajnijih promjena vlasničke strukture. U izvještajnom razdoblju nije bilo statusnih promjena.

U budućem razdoblju očekuju se poteškoće u naplati potraživanja od kupaca tiskarskih usluga

U prvom polugodištu 2014. godine ostvareni su ukupni prihodi u iznosu od 41,69 milijuna kuna, što je za 4% više u odnosu na isto razdoblje prethodne godine. Ukupni rashodi, koji iznose 48,4 milijun kuna, smanjeni su za 6%. Društvo je ostvarilo gubitak od 6,76 milijuna kuna.

U strukturi ukupnih prihoda ostvarenih u prvom polugodištu 2014. godine 92,65% čine prihodi od prodaje tiskarskih usluga, koji u odnosu na 2013. godinu bilježe rast od 4%. Ostali prihodi iz poslovanja sudjeluju sa 7,17%, a financijski s 0,18% u ukupnom prihodu Društva ostvarenom u prvom polugodištu 2014. godine.

Prodajom tiskarskih usluga ostvaruje se najveći dio ukupnih prihoda Društva (38,6 milijun kuna). Manji dio prihoda (1,76 milijuna kuna) ostvaruje se: prodajom ostalih usluga (skladištenje papira, održavanje i upravljanje zgradom), prodajom otpadnog materijala te od davanja u zakup slobodnog poslovnog prostora.

Ukupni rashodi Društva su u izvještajnom razdoblju iznosili 48,46 milijun kuna i u odnosu na prethodnu godinu smanjeni su za 6%. U strukturi ukupnih rashoda operativni rashodi sudjeluju s 98,2%, dok 1,77% ukupnih rashoda Društva čine financijski rashodi koji u prvom polugodištu bilježe pad od 49% u odnosu na prethodno razdoblje.

U izvještajnom razdoblju Društvo je imalo značajnih poteškoća s likvidnošću.

U izvještajnom razdoblju nije bilo promjena računovodstvenih politika.

Prilog 1.

Razdoblje izvještavanja:

1.1.2014.

do

30.6.2014

Tromjesečni financijski izvještaj poduzetnika TFI-PODMatični broj (MB): **01453157**Matični broj subjekta (MBS): **080304753**Osobni identifikacijski broj
(OIB): **83180487843**Tvrtka izdavatelj: **VJESNIK d.d. TISKARSKO IZDAVAČKE DJELATNOSTI**Poštanski broj i mjesto: **10000** **ZAGREB**Ulica i kućni broj: **SLAVONSKA AVENIJA 4**Adresa e-pošte: uprava@vjesnik.hrInternet adresa: www.tiskara.vjesnik.hrŠifra i naziv općine/grada: **133** **ZAGREB**Šifra i naziv županije: **21** **GRAD ZAGREB**Broj zaposlenih: **261**

(krajem izvještajnog razdoblja)

Konsolidirani izvještaj: **NE**Šifra NKD-a: **1811**

Tvrtke subjekata konsolidacije (prema MSFI):

Sjedište:

MB:

Knjigovodstveni servis:

Osoba za kontakt: **Mislav Rastić**

(unosi se samo prezime i ime osobe za kontakt)

Telefon: **01/6161-530**Telefaks: **01/3641-405**Adresa e-pošte: mislav.rastic@vjesnik.hrPrezime i ime: **Roman Klancir**

(osoba ovlaštene za zastupanje)

Dokumentacija za objavu:

1. Financijski izvještaji (bilanca, račun dobiti i gubitka, izvještaj o novčanom tijeku, izvještaj o promjenama kapitala i bilješke uz financijske izvještaje)
2. Međuzvještaj posloводства,
3. Izjavu osoba odgovornih za sastavljanje izvještaja izdavatelja.

M.P.

(potpis osobe ovlaštene za zastupanje)

BILANCA
stanje na dan 30.06.2014.

Obveznik: VJESNIK d.d.			
Naziv pozicije	AOP oznaka	Prethodno razdoblje	Tekuće razdoblje
1	2	3	4
A) POTRAŽIVANJA ZA UPISANI A NEUPLAĆENI KAPITAL	001		
B) DUGOTRAJNA IMOVINA (003+010+020+029+033)	002	28.631.625	55.032.910
I. NEMATERIJALNA IMOVINA (004 do 009)	003	246.202	219.438
1. Izdaci za razvoj	004		
2. Koncesije, patenti, licencije, robne i uslužne marke, softver i ostala prava	005	93.675	66.912
3. Goodwill	006	0	0
4. Predujmovi za nabavu nematerijalne imovine	007		0
5. Nematerijalna imovina u pripremi	008	152.527	152.527
6. Ostala nematerijalna imovina	009		
II. MATERIJALNA IMOVINA (011 do 019)	010	27.675.582	54.168.247
1. Zemljište	011	0	23.099.117
2. Građevinski objekti	012	400.054	10.278.305
3. Postrojenja i oprema	013	26.093.660	19.683.480
4. Alati, pogonski inventar i transportna imovina	014	395.975	321.452
5. Biološka imovina	015		
6. Predujmovi za materijalnu imovinu	016	0	0
7. Materijalna imovina u pripremi	017	0	0
8. Ostala materijalna imovina	018	785.893	785.893
9. Ulaganje u nekretnine	019	0	0
III. DUGOTRAJNA FINACIJSKA IMOVINA (021 do 028)	020	691.324	628.124
1. Udjeli (dionice) kod povezanih poduzetnika	021	0	0
2. Dani zajmovi povezanim poduzetnicima	022	0	0
3. Sudjelujući interesi (udjeli)	023	233.700	233.700
4. Zajmovi dani poduzetnicima u kojima postoje sudjelujući interesi	024		
5. Ulaganja u vrijednosne papire	025	1.594	1.594
6. Dani zajmovi, depoziti i slično	026	456.030	392.830
7. Ostala dugotrajna financijska imovina	027		
8. Ulaganja koja se obračunavaju metodom udjela	028		
IV. POTRAŽIVANJA (030 do 032)	029	18.517	17.100
1. Potraživanja od povezanih poduzetnika	030		
2. Potraživanja po osnovi prodaje na kredit	031	18.517	17.100
3. Ostala potraživanja	032		
V. ODGOĐENA POREZNA IMOVINA	033		
C) KRATKOTRAJNA IMOVINA (035+043+050+058)	034	134.356.913	162.775.200
I. ZALIHE (036 do 042)	035	113.190.741	8.297.324
1. Sirovine i materijal	036	4.866.316	7.353.979
2. Proizvodnja u tijeku	037	24.814	80.446
3. Gotovi proizvodi	038	0	0
4. Trgovačka roba	039	0	0
5. Predujmovi za zalihe	040	3.750	862.899
6. Dugotrajna imovina namijenjena prodaji	041	108.295.861	0
7. Biološka imovina	042		
II. POTRAŽIVANJA (044 do 049)	043	21.077.502	152.411.795
1. Potraživanja od povezanih poduzetnika	044		
2. Potraživanja od kupaca	045	20.713.605	152.170.031
3. Potraživanja od sudjelujućih poduzetnika	046		
4. Potraživanja od zaposlenika i članova poduzetnika	047	200	1.200
5. Potraživanja od države i drugih institucija	048	333.774	138.328
6. Ostala potraživanja	049	29.923	102.237
III. KRATKOTRAJNA FINACIJSKA IMOVINA (051 do 057)	050	0	0
1. Udjeli (dionice) kod povezanih poduzetnika	051		
2. Dani zajmovi povezanim poduzetnicima	052		
3. Sudjelujući interesi (udjeli)	053		
4. Zajmovi dani poduzetnicima u kojima postoje sudjelujući interesi	054		
5. Ulaganja u vrijednosne papire	055		
6. Dani zajmovi, depoziti i slično	056		
7. Ostala financijska imovina	057		
IV. NOVAC U BANCI I BLAGAJNI	058	88.671	2.066.081
D) PLAĆENI TROŠKOVI BUDUĆEG RAZDOBLJA I OBRAČUNATI PRIHODI	059		
E) UKUPNO AKTIVA (001+002+034+059)	060	162.988.538	217.808.110
F) IZVANBILANČNI ZAPISI	061		

PASIVA			
A) KAPITAL I REZERVE (063+064+065+071+072+075+078)	062	-18.139.093	55.528.855
I. TEMELJNI (UPISANI) KAPITAL	063	106.168.300	106.168.300
II. KAPITALNE REZERVE	064		
III. REZERVE IZ DOBITI (066+067-068+069+070)	065	0	0
1. Zakonske rezerve	066	0	0
2. Rezerve za vlastite dionice	067	1.337.847	1.337.847
3. Vlastite dionice i udjeli (odbitna stavka)	068	1.337.847	1.337.847
4. Statutarne rezerve	069		
5. Ostale rezerve	070	0	0
IV. REVALORIZACIJSKE REZERVE	071	62.604.947	23.016.366
V. ZADRŽANA DOBIT ILI PRENESENI GUBITAK (073-074)	072	-175.579.560	-66.888.263
1. Zadržana dobit	073	0	0
2. Preneseni gubitak	074	175.579.560	66.888.263
VI. DOBIT ILI GUBITAK POSLOVNE GODINE (076-077)	075	-11.332.780	-6.767.548
1. Dobit poslovne godine	076	0	0
2. Gubitak poslovne godine	077	11.332.780	6.767.548
VII. MANJINSKI INTERES	078		
B) REZERVIRANJA (080 do 082)	079	8.811.069	5.740.820
1. Rezerviranja za mirovine, otpremnine i slične obveze	080	8.811.069	5.740.820
2. Rezerviranja za porezne obveze	081		
3. Druga rezerviranja	082		
C) DUGOROČNE OBVEZE (084 do 092)	083	11.976	12.326.988
1. Obveze prema povezanim poduzetnicima	084		
2. Obveze za zajmove, depozite i slično	085		
3. Obveze prema bankama i drugim financijskim institucijama	086	0	4.373.193
4. Obveze za predujmove	087	0	7.942.315
5. Obveze prema dobavljačima	088		
6. Obveze po vrijednosnim papirima	089		
7. Obveze prema poduzetnicima u kojima postoje sudjelujući interesi	090		
8. Ostale dugoročne obveze	091	11.976	11.481
9. Odgođena porezna obveza	092		
D) KRATKOROČNE OBVEZE (094 do 105)	093	172.277.901	144.172.607
1. Obveze prema povezanim poduzetnicima	094		
2. Obveze za zajmove, depozite i slično	095	0	0
3. Obveze prema bankama i drugim financijskim institucijama	096	63.723.695	60.250.011
4. Obveze za predujmove	097	119.977	148.082
5. Obveze prema dobavljačima	098	59.085.119	38.876.571
6. Obveze po vrijednosnim papirima	099	0	0
7. Obveze prema poduzetnicima u kojima postoje sudjelujući interesi	100		
8. Obveze prema zaposlenicima	101	2.619.098	1.240.810
9. Obveze za poreze, doprinose i slična davanja	102	36.805.888	37.761.069
10. Obveze s osnove udjela u rezultatu	103	0	0
11. Obveze po osnovi dugotrajne imovine namijenjene prodaji	104		
12. Ostale kratkoročne obveze	105	9.924.124	5.896.064
E) ODGOĐENO PLAĆANJE TROŠKOVA I PRIHOD BUDUĆEGA RAZDOBLJA	106	26.685	38.839
F) UKUPNO – PASIVA (062+079+083+093+106)	107	162.988.538	217.808.110
G) IZVANBILANČNI ZAPISI	108		
DODATAK BILANCI (popunjava poduzetnik koji sastavlja konsolidirani financijski izvještaj)			
A) KAPITAL I REZERVE			
1. Pripisano imateljima kapitala matice	109		
2. Pripisano manjinskom interesu	110		

Napomena 1.: Dodatak bilanci popunjavaju poduzetnici koji sastavljaju konsolidirane financijske izvještaje.

RAČUN DOBITI I GUBITKA
u razdoblju 01.01.2014. do 30.06.2014.

Obveznik: VJESNIK d.d.

Naziv pozicije	AOP oznaka	Prethodno razdoblje		Tekuće razdoblje	
		Kumulativno	Tromjesečje	Kumulativno	Tromjesečje
1	2	3	4	5	6
I. POSLOVNI PRIHODI (112+113)	111	39.987.319	20.054.489	41.621.436	21.159.631
1. Prihodi od prodaje	112	39.177.032	19.706.240	40.362.125	20.409.859
2. Ostali poslovni prihodi	113	810.287	348.249	1.259.310	749.771
II. POSLOVNI RASHODI (115+116+120+124+125+126+129+130)	114	49.731.835	27.802.302	47.602.184	24.041.814
1. Promjene vrijednosti zaliha proizvodnje u tijeku i gotovih proizvoda	115	55.207	15.686	-80.446	-11.332
2. Materijalni troškovi (117 do 119)	116	26.843.148	13.581.701	29.727.316	14.906.744
a) Troškovi sirovina i materijala	117	21.993.289	11.170.357	25.349.164	12.625.587
b) Troškovi prodane robe	118	312.081	152.267	274.105	136.367
c) Ostali vanjski troškovi	119	4.537.778	2.259.077	4.104.047	2.144.790
3. Troškovi osoblja (121 do 123)	120	10.924.154	5.479.383	10.617.216	5.515.156
a) Neto plaće i nadnice	121	7.088.413	3.532.662	6.684.798	3.419.139
b) Troškovi poreza i doprinosa iz plaća	122	2.389.274	1.221.213	2.442.737	1.283.072
c) Doprinosi na plaće	123	1.446.468	725.508	1.489.680	812.945
4. Amortizacija	124	3.985.829	1.976.507	4.608.354	2.292.869
5. Ostali troškovi	125	3.008.316	1.840.434	2.718.844	1.328.316
6. Vrijednosno usklađivanje (127+128)	126	4.727.857	4.727.857	0	0
a) dugotrajne imovine (osim financijske imovine)	127	0	0	0	0
b) kratkotrajne imovine (osim financijske imovine)	128	4.727.857	4.727.857	0	0
7. Rezerviranja	129	0	0	0	0
8. Ostali poslovni rashodi	130	187.323	180.734	10.900	10.060
III. FINANIJSKI PRIHODI (132 do 136)	131	106.067	70.867	75.566	67.780
1. Kamate, tečajne razlike, dividende i slični prihodi iz odnosa s	132				
2. Kamate, tečajne razlike, dividende, slični prihodi iz odnosa s nepovezanim poduzetnicima i drugim osobama	133	99.155	63.955	75.566	67.780
3. Dio prihoda od pridruženih poduzetnika i sudjelujućih interesa	134				
4. Nerealizirani dobiti (prihodi) od financijske imovine	135				
5. Ostali financijski prihodi	136	6.912	6.912	0	0
IV. FINANIJSKI RASHODI (138 do 141)	137	1.694.332	563.636	862.367	804.318
1. Kamate, tečajne razlike i drugi rashodi s povezanim poduzetnicima	138	29.789	7.540	14.198	13.988
2. Kamate, tečajne razlike i drugi rashodi iz odnosa s nepovezanim poduzetnicima i drugim osobama	139	1.664.543	556.097	848.168	790.330
3. Nerealizirani gubici (rashodi) od financijske imovine	140				
4. Ostali financijski rashodi	141				
V. UDIO U DOBITI OD PRIDRUŽENIH PODUZETNIKA	142				
VI. UDIO U GUBITKU OD PRIDRUŽENIH PODUZETNIKA	143				
VII. IZVANREDNI - OSTALI PRIHODI	144				
VIII. IZVANREDNI - OSTALI RASHODI	145				
IX. UKUPNI PRIHODI (111+131+142 + 144)	146	40.093.386	20.125.356	41.697.002	21.227.411
X. UKUPNI RASHODI (114+137+143 + 145)	147	51.426.166	28.365.938	48.464.551	24.846.132
XI. DOBIT ILI GUBITAK PRIJE OPOREZIVANJA (146-147)	148	-11.332.780	-8.240.582	-6.767.548	-3.618.722
1. Dobit prije oporezivanja (146-147)	149	0	0	0	0
2. Gubitak prije oporezivanja (147-146)	150	11.332.780	8.240.582	6.767.548	3.618.722
XII. POREZ NA DOBIT	151				
XIII. DOBIT ILI GUBITAK RAZDOBLJA (148-151)	152	-11.332.780	-8.240.582	-6.767.548	-3.618.722
1. Dobit razdoblja (149-151)	153	0	0	0	0
2. Gubitak razdoblja (151-148)	154	11.332.780	8.240.582	6.767.548	3.618.722

DODATAK RDG-u (popunjava poduzetnik koji sastavlja konsolidirani financijski izvještaj)					
XIV. DOBIT ILI GUBITAK RAZDOBLJA					
1. Pripisana imateljima kapitala matice	155				
2. Pripisana manjinskom interesu	156				
IZVJEŠTAJ O OSTALOJ SVEOBUHVAATNOJ DOBITI (popunjava poduzetnik obveznik primjene MSFI-a)					
I. DOBIT ILI GUBITAK RAZDOBLJA (= 152)	157				
II. OSTALA SVEOBUHVAATNA DOBIT/GUBITAK PRIJE POREZA (159 do 165)	158	0	0	0	0
1. Tečajne razlike iz preračuna inozemnog poslovanja	159				
2. Promjene revalorizacijskih rezervi dugotrajne materijalne i	160				
3. Dobit ili gubitak s osnove ponovnog vrednovanja financijske	161				
4. Dobit ili gubitak s osnove učinkovite zaštite novčanog toka	162				
5. Dobit ili gubitak s osnove učinkovite zaštite neto ulaganja u inozemstvu	163				
6. Udio u ostaloj sveobuhvatnoj dobiti/gubitku pridruženih poduzetnika	164				
7. Aktuarski dobici/gubici po planovima definiranih primanja	165				
III. POREZ NA OSTALU SVEOBUHVAATNU DOBIT RAZDOBLJA	166				
IV. NETO OSTALA SVEOBUHVAATNA DOBIT ILI GUBITAK	167	0	0	0	0
V. SVEOBUHVAATNA DOBIT ILI GUBITAK RAZDOBLJA (157+167)	168	0	0	0	0
DODATAK Izvještaju o ostaloj sveobuhvatnoj dobiti (popunjava poduzetnik koji sastavlja konsolidirani financijski izvještaj)					
VI. SVEOBUHVAATNA DOBIT ILI GUBITAK RAZDOBLJA					
1. Pripisana imateljima kapitala matice	169				
2. Pripisana manjinskom interesu	170				

IZVJEŠTAJ O NOVČANOM TIJEKU - Direktna metoda
u razdoblju 01.01.2014. do 30.06.2014.

Obveznik: VJESNIK d.d.			
Naziv pozicije	AOP oznaka	Prethodno razdoblje	Tekuće razdoblje
1	2	3	4
NOVČANI TIJEK OD POSLOVNIH AKTIVNOSTI			
1. Novčani primici od kupaca	001	23.882.998	35.631.608
2. Novčani primici od tantijema, naknada, provizija i sl.	002		
3. Novčani primici od osiguranja za naknadu šteta	003		
4. Novčani primici s osnove povrata poreza	004		
5. Ostali novčani primici	005	59.263	390.351
I. Ukupno novčani primici od poslovnih aktivnosti (001 do 005)	006	23.942.261	36.021.959
1. Novčani izdaci dobavljačima	007	8.824.683	13.250.330
2. Novčani izdaci za zaposlene	008	12.088.641	9.776.831
3. Novčani izdaci za osiguranje za naknade šteta	009		
4. Novčani izdaci za kamate	010	194.916	2.928.430
5. Novčani izdaci za poreze	011	55.563	76.471
6. Ostali novčani izdaci	012	2.869.756	10.128.059
II. Ukupno novčani izdaci od poslovnih aktivnosti (007 do 012)	013	24.033.559	36.160.120
A1) NETO POVEĆANJE NOVČANOG TIJEKA OD POSLOVNIH	014	0	0
A2) NETO SMANJENJE NOVČANOG TIJEKA OD POSLOVNIH	015	91.298	138.161
NOVČANI TIJEK OD INVESTICIJSKIH AKTIVNOSTI			
1. Novčani primici od prodaje dugotrajne materijalne i nematerijalne imovine	016		
2. Novčani primici od prodaje vlasničkih i dužničkih instrumenata	017		
3. Novčani primici od kamata	018		
4. Novčani primici od dividendi	019		
5. Ostali novčani primici od investicijskih aktivnosti	020		
III. Ukupno novčani primici od investicijskih aktivnosti (016 do 020)	021	0	0
1. Novčani izdaci za kupnju dugotrajne materijalne i nematerijalne imovine	022	55.206	28.622
2. Novčani izdaci za stjecanje vlasničkih i dužničkih financijskih instrumenata	023		
3. Ostali novčani izdaci od investicijskih aktivnosti	024		0
IV. Ukupno novčani izdaci od investicijskih aktivnosti (022 do 024)	025	55.206	28.622
B1) NETO POVEĆANJE NOVČANOG TIJEKA OD INVESTICIJSKIH	026	0	0
B2) NETO SMANJENJE NOVČANOG TIJEKA OD INVESTICIJSKIH	027	55.206	28.622
NOVČANI TIJEK OD FINANCIJSKIH AKTIVNOSTI			
1. Novčani primici od izdavanja vlasničkih i dužničkih financijskih instrumenata	028	0	10.500
2. Novčani primici od glavnice kredita, zadužnica, pozajmica i drugih posudbi	029	70.000	0
3. Ostali primici od financijskih aktivnosti	030	25.423	1.248.296
V. Ukupno novčani primici od financijskih aktivnosti (028 do 030)	031	95.423	1.258.796
1. Novčani izdaci za otplatu glavnice kredita i obveznica	032		
2. Novčani izdaci za isplatu dividendi	033		
3. Novčani izdaci za financijski najam	034		
4. Novčani izdaci za otkup vlastitih dionica	035		
5. Ostali novčani izdaci od financijskih aktivnosti	036	0	0
VI. Ukupno novčani izdaci od financijskih aktivnosti (032 do 036)	037	0	0
C1) NETO POVEĆANJE NOVČANOG TIJEKA OD FINANCIJSKIH	038	95.423	1.258.796
C2) NETO SMANJENJE NOVČANOG TIJEKA OD FINANCIJSKIH	039	0	0
Ukupno povećanje novčanog tijeka (014 – 015 + 026 – 027 + 038 – 039)	040	0	1.092.013
Ukupno smanjenje novčanog tijeka (015 – 014 + 027 – 026 + 039 – 038)	041	51.080	0
Novac i novčani ekvivalenti na početku razdoblja	042	139.751	974.068
Povećanje novca i novčanih ekvivalenata	043	0	1.092.013
Smanjenje novca i novčanih ekvivalenata	044	51.080	0
Novac i novčani ekvivalenti na kraju razdoblja	045	88.671	2.066.081

IZVJEŠTAJ O PROMJENAMA KAPITALA
za razdoblje od 01.01.2014. do 30.06.2014.

Naziv pozicije	AOP oznaka	Prethodna godina	Tekuća godina
1	2	3	4
1. Upisani kapital	001	106.168.300	106.168.300
2. Kapitalne rezerve	002		
3. Rezerve iz dobiti	003		
4. Zadržana dobit ili preneseni gubitak	004	-175.579.560	-66.888.263
5. Dobit ili gubitak tekuće godine	005	-11.332.780	-6.767.548
6. Revalorizacija dugotrajne materijalne imovine	006	62.604.947	23.016.366
7. Revalorizacija nematerijalne imovine	007		
8. Revalorizacija financijske imovine raspoložive za prodaju	008		
9. Ostala revalorizacija	009		
10. Ukupno kapital i rezerve (AOP 001 do 009)	010	-18.139.093	55.528.855
11. Tečajne razlike s naslova neto ulaganja u inozemno poslovanje	011		
12. Tekući i odgođeni porezi (dio)	012		
13. Zaštita novčanog tijeka	013		
14. Promjene računovodstvenih politika	014		
15. Ispravak značajnih pogrešaka prethodnog razdoblja	015		
16. Ostale promjene kapitala	016		
17. Ukupno povećanje ili smanjenje kapitala (AOP 011 do 016)	017	0	0
17 a. Pripisano imateljima kapitala matice	018		
17 b. Pripisano manjinskom interesu	019		

Stavke koje umanjuju kapital upisuju se s negativnim predznakom

Podaci pod AOP oznakama 001 do 009 upisuju se kao stanje na datum bilance

VJESNIK d.d.

tiskarsko izdavačke djelatnosti

10000 Zagreb, Slavonska avenija 4

Izvješće o poslovanju I-VI 2014.



Zagreb, srpanj 2014.

SADRŽAJ

• Prihodi.....	3
• Financijski prihodi.....	4
• Rashodi.....	5
• Dobit/gubitak.....	6
• Zaposleni i plaće.....	7
• Imovina.....	8
• Stanje obveza i potraživanja.....	9
• Pregled stanja novčanog deficita.....	11
• Temeljni kapital i struktura vlasništva.....	12
• Investicije.....	13
• Neto radni kapital.....	14
• Financijski pokazatelji poslovanja.....	14

Prilozi

- Bilanca
- Račun dobiti i gubitka
- Novčani tok
- Izvješće o tekućim sredstvima i tekućim obvezama
- Pregled stanja obveza prema dobavljačima i potraživanja od kupaca
- Pregled stanja obveza i potraživanja po kreditima
- Pokazatelji uspješnosti poslovanja
- Struktura radnika prema organizaciji
- Zaposleni po stručnoj spremi

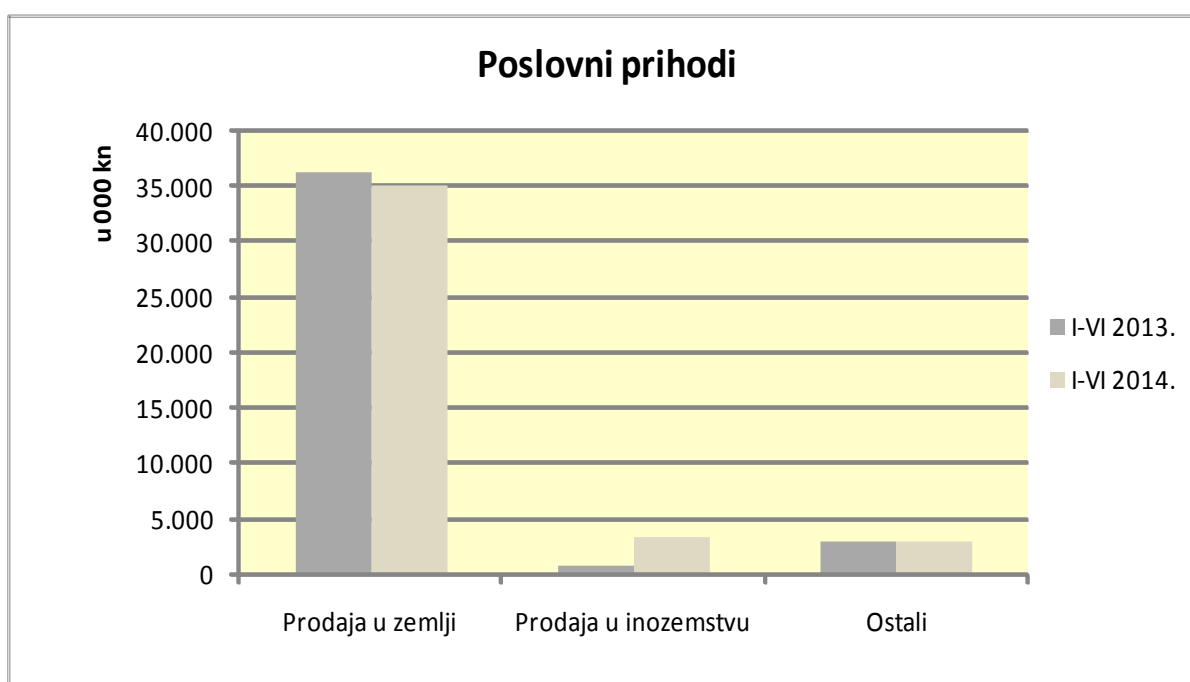
PRIHODI

U prvom polugodištu 2014. godine ostvareni su ukupni prihodi Vjesnika d.d. u iznosu od 41.697.002,13 kune i povećani su za 4% u odnosu na ukupne prihode ostvarene u istom razdoblju prethodne godine, od čega su poslovni prihodi 41.621.435,84 kuna, dok je udio financijskih prihoda u ukupnom prihodu Društva neznatan.

u kn

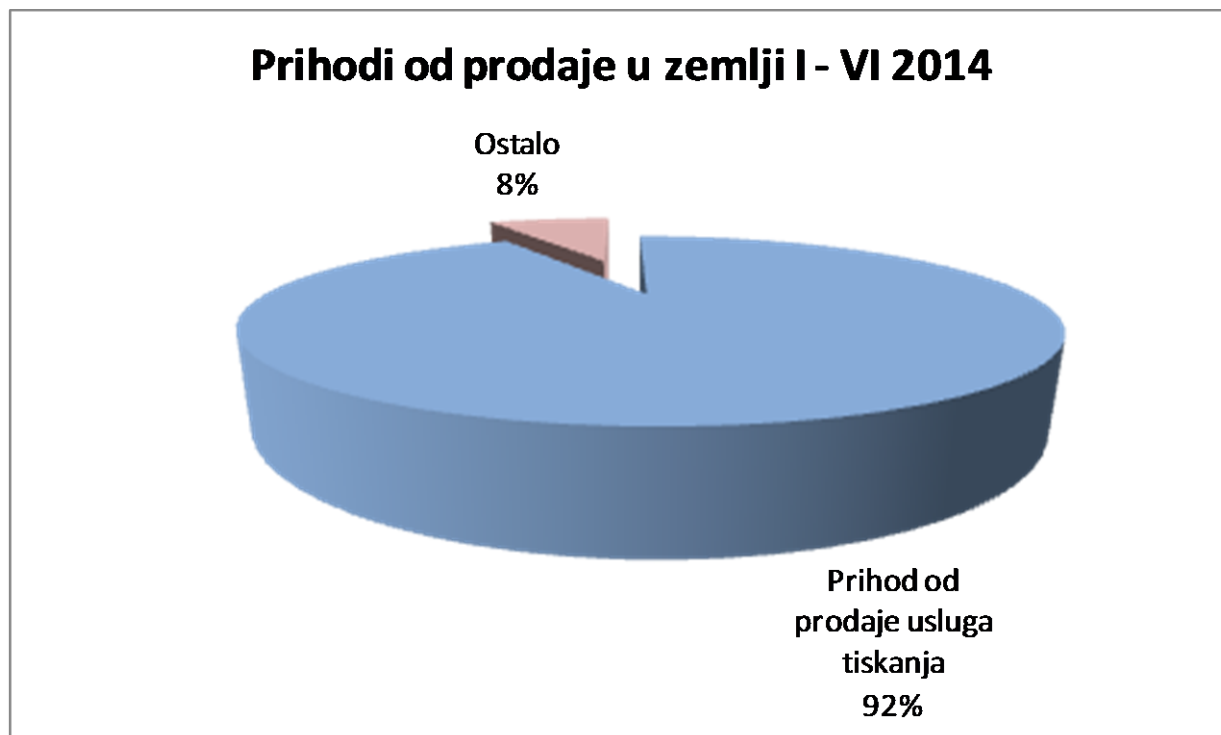
UKUPNI PRIHODI	I-VI 2013.		I-VI 2014.		Index 14/13
	Iznos	%	Iznos	%	
Poslovni prihodi	39.987.318,89	99,7	41.621.435,84	99,8	104
Financijski prihodi	106.067,48	0,3	75.566,29	0,2	71
UKUPNO	40.093.386,37	100	41.697.002,13	100	104

U prvom polugodištu 2014. godine poslovni prihodi su povećani za 4% u odnosu na prethodnu godinu. Financijski prihodi manji su za 29%.



Prihodi od prodaje usluga tiskanja u zemlji u prvom polugodištu 2014. godine sudjeluju s 84,7% u poslovnim prihodima Društva i smanjeni su u odnosu na prethodnu godinu za 3%. Prodaja u inozemstvu sudjeluje s 9,2% u poslovnim prihodima Društva i za 344% je veća u odnosu na prethodnu godinu, dok su ostali poslovni prihodi, koji sudjeluju s 2,9% u poslovnim prihodima Društva, veći u odnosu na 2013. godinu za 78%.

POSLOVNI PRIHODI	I-VI 2013.			I-VI 2014.			Index 14/13
	Iznos	%		Iznos	%		
1. Prihodi od prodaje u zemlji							
Prihod od prodaje usluga tiskanja	36.388.394,71	91,0	94,4	35.232.904,24	84,7	95,2	97
Ostalo	2.144.526,22	5,4	5,6	1.766.634,84	4,2	4,8	82
Ukupno	38.532.920,93	96,4	100	36.999.539,08	88,9	100	96
2. Prihodi od prodaje u inozemstvu							
Prihod od prodaje usluga tiskanja	766.063,00	1,9	100	3.398.118,27	8,2	100	444
Ukupno	766.063,00	1,9	100	3.398.118,27	8,2	100	444
3. Ostali poslovni prihodi							
Prihod od upravljanja i održavanja zgrade	242.689,44	0,6	35,3	282.288,04	0,7	23,1	116
Ostalo	445.645,52	1,1	64,7	941.490,45	2,3	76,9	211
Ukupno	688.334,96	1,7	100	1.223.778,49	2,9	100	178
UKUPNO	39.987.318,89	100		41.621.435,84	100		104



U strukturi prihoda od prodaje u zemlji usluge tiskanja sudjeluju s 92% i smanjene su za 3% u odnosu na prihod ostvaren u prethodnoj godini.

FINANCIJSKI PRIHODI

Financijski prihodi u prvom polugodištu 2014. godini iznose 75.566,29 kuna i manji su za 29% u odnosu na prihode ostvarene u istom razdoblju prethodne godine.

u kn

FINANCIJSKI PRIHODI	I-VI 2013.		I-VI 2014.		Index 14/13
	Iznos	%	Iznos	%	
Pozitivne tečajne razlike	52.541,18	49,54	60.345,23	79,86	115
Ostalo	53.526,30	50,46	15.221,06	20,14	28
UKUPNO	106.067,48	100	75.566,29	100	71

RASHODI

Ukupni rashodi u prvom polugodištu 2014. godine iznose 48.464.550,56 kunu i bilježe pad u odnosu na prethodnu godinu od 6%.

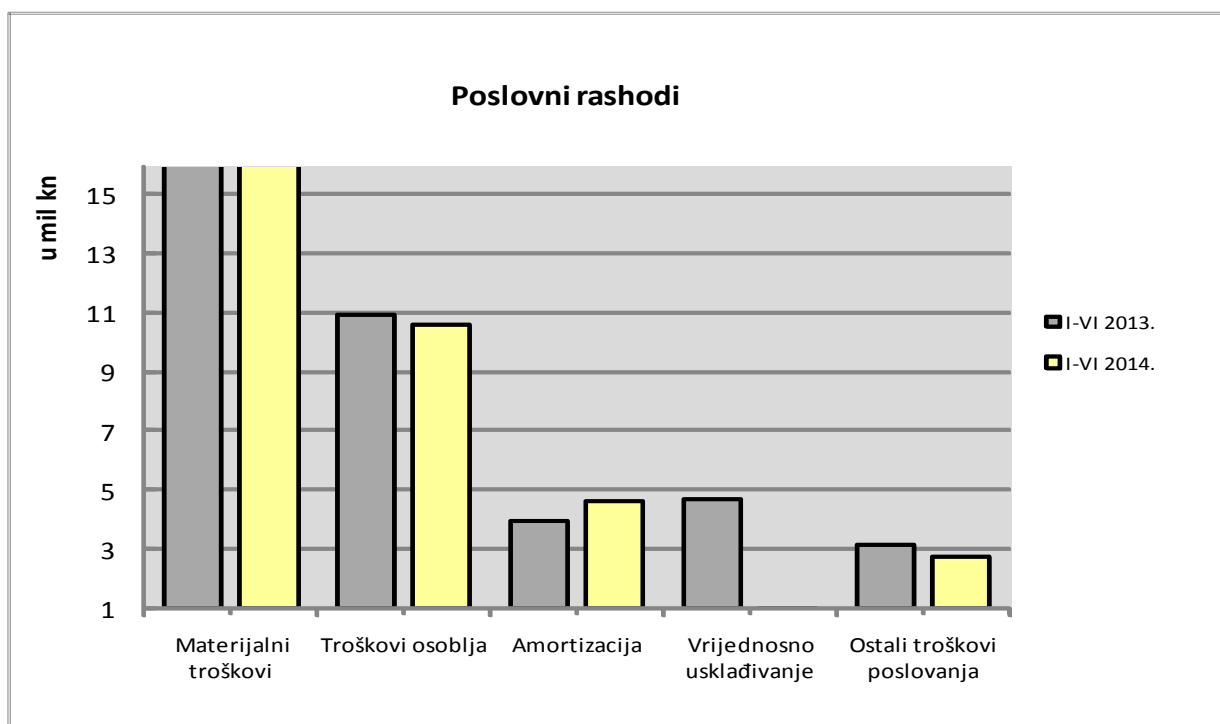
Poslovni rashodi koji čine 98,2% ukupnih rashoda Društva smanjeni su za 2.129.650,62 kuna ili 4%, dok su financijski rashodi koji čine 1,8% ukupnih rashoda manji za 49% ili 831.965,18 kuna u odnosu na rashode ostvarene u istom razdoblju 2013. godine.

u kn

UKUPNI RASHODI	I-VI 2013.		I-VI 2014.		Index 14/13
	Iznos	%	Iznos	%	
Poslovni rashodi	49.731.834,67	96,7	47.602.184,05	98,2	96
Financijski rashodi	1.694.331,69	3,3	862.366,51	1,8	51
UKUPNO	51.426.166,36	100	48.464.550,56	100	94

u kn

POSLOVNI RASHODI	I-VI 2013.		I-VI 2014.		Index 14/13
	IZNOS	%	IZNOS	%	
Materijalni troškovi	26.843.147,69	54,0	29.727.316,34	62,3	111
Troškovi osoblja	10.924.154,44	22,0	10.617.215,80	22,3	97
Amortizacija	3.985.828,77	8,0	4.608.354,07	9,7	116
Vrijednosno usklađivanje	4.727.857,25	9,5	0,00	0,0	0
Rezerviranje		0,0		0,0	
Ostali troškovi poslovanja	3.195.639,11	6,4	2.729.744,19	5,7	85
UKUPNO	49.676.627,26	100	47.682.630,40	100	96

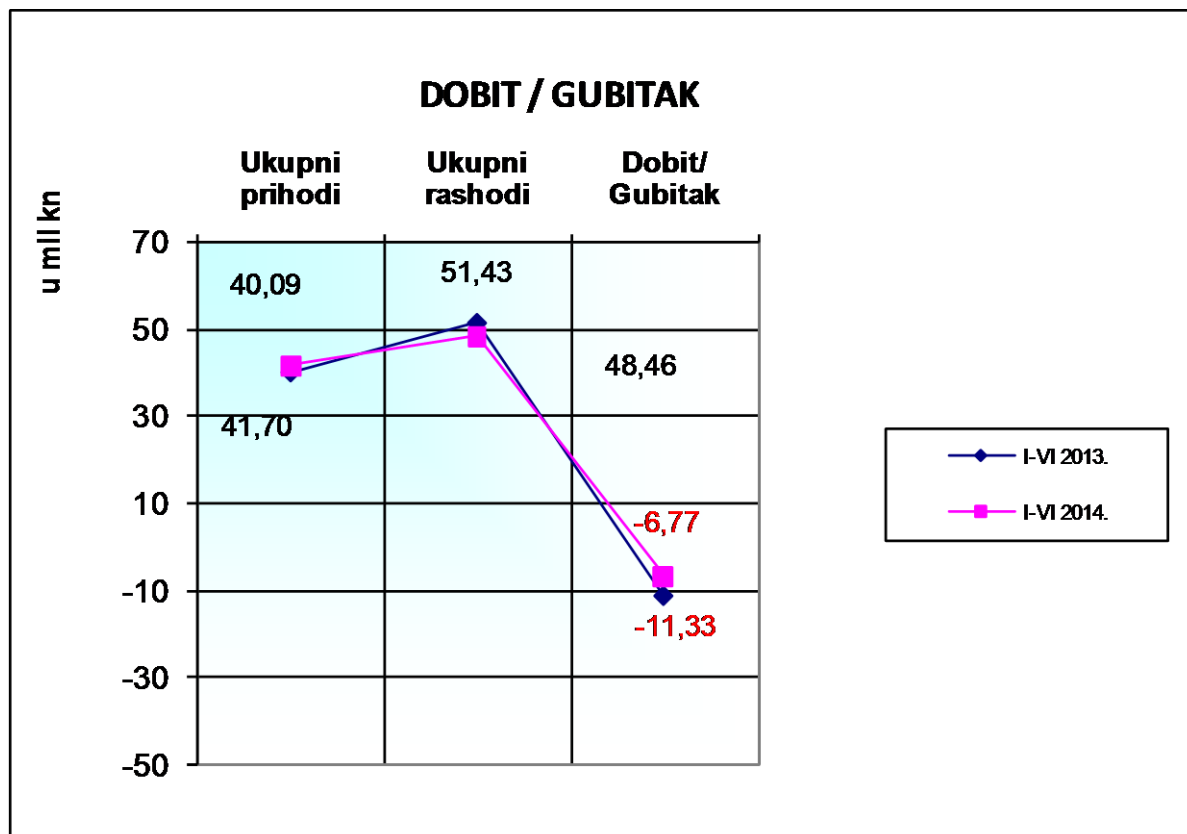


U strukturi poslovnih rashoda materijalni troškovi su povećani za 2.884.168,65 kune ili 10,7%. Troškovi osoblja u prvom polugodištu 2014. godine su smanjeni za 306.938,64 kuna ili 2,8% u odnosu na prethodnu godinu. Ukupno obračunata amortizacija dugotrajne materijalne imovine Društva u 2014. godini iznosi 4.608.354,07 kune i povećana je u odnosu na prethodnu godinu za 15,6%. Ostali troškovi poslovanja manji su za 465.894,92 kuna ili 14,5%.

DOBIT/GUBITAK

U prvom tromjesečju 2014. godine ukupni prihodi povećani su za 3%. Ukupni rashodi Društva su isto tako povećani za 2% i ostvaren je negativan poslovni rezultat u iznosu od 3.146.826,73 kune. To u odnosu na 2013. godinu predstavlja pad poslovnog rezultata za 2% ili 56.629,01 kunu.

<i>u kn</i>			
DOBIT/GUBITAK	I-VI 2013.	I-VI 2014.	Index 14/13
Ukupni prihodi	40.093.386,37	41.697.002,13	104
Ukupni rashodi	51.426.166,36	48.464.550,56	94
DOBIT/GUBITAK	-11.332.779,99	-6.767.548,43	60



ZAPOSLENI I PLAĆE

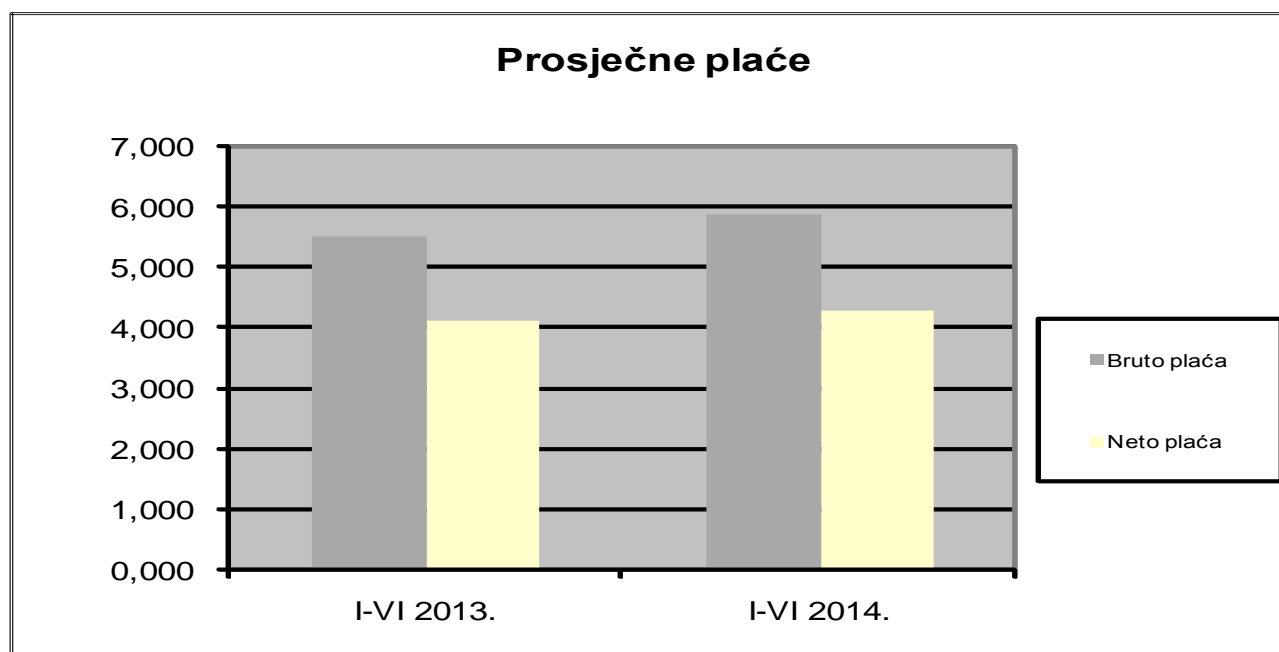
Broj zaposlenih na bazi sati rada u prvom polugodištu 2014. godine iznosio je 260, što je smanjenje za 10% u odnosu na broj zaposlenih u prethodnoj godini.

POKAZATELJ	I-VI 2013.	I-VI 2014.	Index
Prosječan broj zaposlenih na bazi stanja krajem mjeseca	295	269	91
Prosječan broj zaposlenih na bazi sati rada	287	260	90
Prosječna bruto plaća	5.496,03	5.855,94	107
Prosječna neto plaća	4.110,51	4.288,76	104
Najniža isplaćena prosječna bruto plaća	2.974,16	3.017,61	101
Najniža isplaćena prosječna neto plaća	2.363,01	2.383,78	101
Najviša isplaćena prosječna bruto plaća	24.772,67	34.555,21	139
Najviša isplaćena prosječna neto plaća	14.123,16	17.529,60	124

Prosječan broj zaposlenih na bazi stanja krajem mjeseca iznosio je za obračunsko razdoblje 269 radnika, što je smanjenje za 9% u odnosu na broj zaposlenih u istom razdoblju 2013. godine.

U razdoblju od 1. siječnja do 30. lipnja 2014. godine u Društvu je isplaćena prosječna bruto plaća od 5.855,94 kuna te je za 7% viša u odnosu na isplaćenu bruto plaću u prethodnoj godini.

Prosječna neto plaća isplaćena je u iznosu od 4.288,76 kuna ili 4% više u odnosu na neto plaću isplaćenu u istom razdoblju 2013. godine.

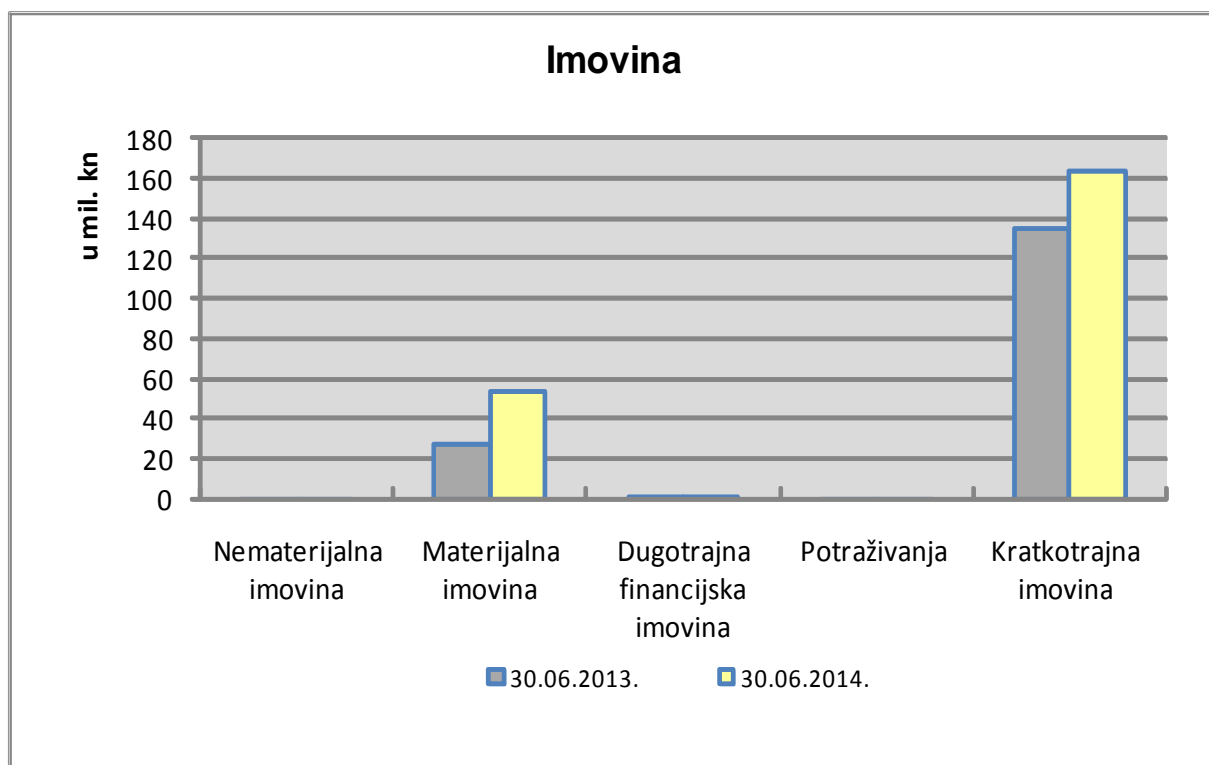


IMOVINA

Na dan sastavljanja bilance dugotrajna imovina iznosila je 55.032.910,43 kuna i činila 25,27%, a kratkotrajna 165.775.199,60 kuna ili 74,73% ukupne aktive Društva.

u kn

Imovina	30.06.2013.	30.06.2014.	Indeks 3/2
1	2	3	4
Nematerijalna imovina	246.201,68	219.438,44	89
Materijalna imovina	27.675.581,97	54.168.247,32	196
Dugotrajna financijska imovina	691.324,41	628.124,18	91
Potraživanja	18.516,61	17.100,49	92
Kratkotrajna imovina	134.356.913,43	162.775.199,60	121



STANJE OBVEZA I POTRAŽIVANJA

Ukupne obveze na dan 30. lipnja 2014. godine iznosile su 156.499.595,29 kuna i manje su za 9% u odnosu na 2013. godinu. Od toga su dugoročne obveze iznosile 12.326.988,14 kuna i činile 7,88%, a kratkoročne 144.172.607,15 kuna i činile 92,12% ukupnih obveza Društva.

Dospjele ukupne obveze iznosile su 139.127.694,15 kuna i manje su za 14,41% u odnosu na prethodno razdoblje.

Kratkoročne obveze na dan 30. lipnja 2014. godine su 144.172.607,15 kuna i manje su za 16% u odnosu na obveze na dan 30. lipnja 2013. godine. Sastoje se od obveza: prema kreditorima u iznosu od 60.250.011,04 kune, za predujmove u iznosu od 148.081,65 kuna, prema dobavljačima u iznosu od 38.876.571,38 kune, prema zaposlenima u iznosu od 1.240.810,07 kuna, za poreze, doprinose i slična davanja u iznosu od 37.761.068,99 kuna te ostalih obveza od 5.896.064,02 kune. Obveze prema dobavljačima na dan 30. lipnja 2014. godine manje su za 34%. Dospjele obveze iznosile su 34.110.249,23 kunu ili 21,8% ukupnih obveza prema dobavljačima i manje su u odnosu na 2013. godinu za 31,88%.

Ukupna potraživanja na dan 30. lipnja 2014. godine iznosila su 152.821.725,61 kuna i povećana su u odnosu na prethodnu godinu za 609%. Od toga su dugoročna potraživanja iznosila 409.930,59 kune ili 0,26%, a kratkoročna 152.411.795,02 kuna ili 99,74% ukupnih potraživanja Društva. Dospjela ukupna potraživanja iznosila su 139.051.495,99 kuna.

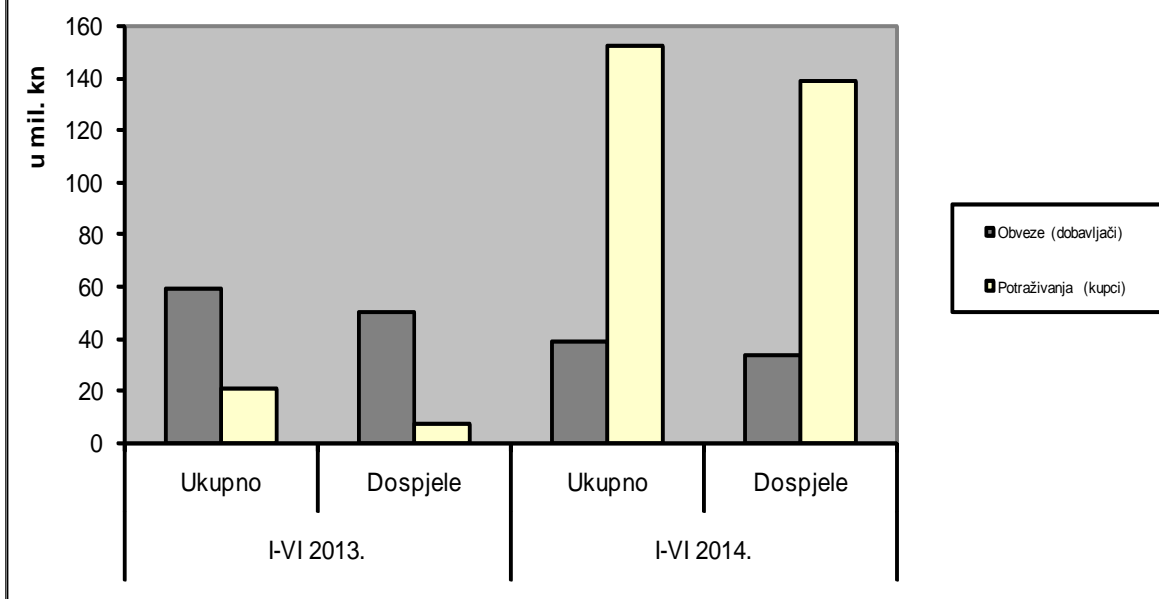
Kratkoročna potraživanja na dan 30. lipnja 2014. godine su 152.411.795,02 kuna i povećana su za 623% u odnosu na potraživanja na dan 30. lipnja 2013. godine. Sastoje se od : potraživanja od kupaca u iznosu od 152.170.030,74 kune, potraživanja od zaposlenika u iznosu od 1.200,00 kuna, potraživanja od države i ostalih institucija u iznosu od 138.327,50 kuna i ostalih potraživanja u iznosu od 102.236,78 kune.

Potraživanja od kupaca na dan 30. lipnja 2014. godine povećana su za 635%. Dospjela potraživanja iznosila su 138.641.565,40kuna ili 91,11% ukupnih potraživanja od kupaca i povećana su u odnosu na 30. lipnja 2013. godine za 1715%.

u kn

Naziv	I-VI 2013.		I-VI 2014.	
	Ukupno	Dospjele	Ukupno	Dospjele
Obveze (dobavljači)	59.085.118,54	50.092.328,27	38.876.571,38	34.110.249,23
- za investicije	21.772,67	21.772,67	0,00	0,00
- ostali dobavljači	59.063.345,87	50.070.555,60	38.876.571,38	34.110.249,23
Potraživanja (kupci)	20.713.605,33	7.635.007,93	152.170.030,74	138.641.565,40
- kupci u zemlji	19.837.813,11	7.204.171,71	149.672.372,74	136.790.429,96
- kupci u inozemstvu	875.792,22	430.836,22	2.497.658,00	1.851.135,44

Stanje obveza prema dobavljačima i potraživanja od kupaca

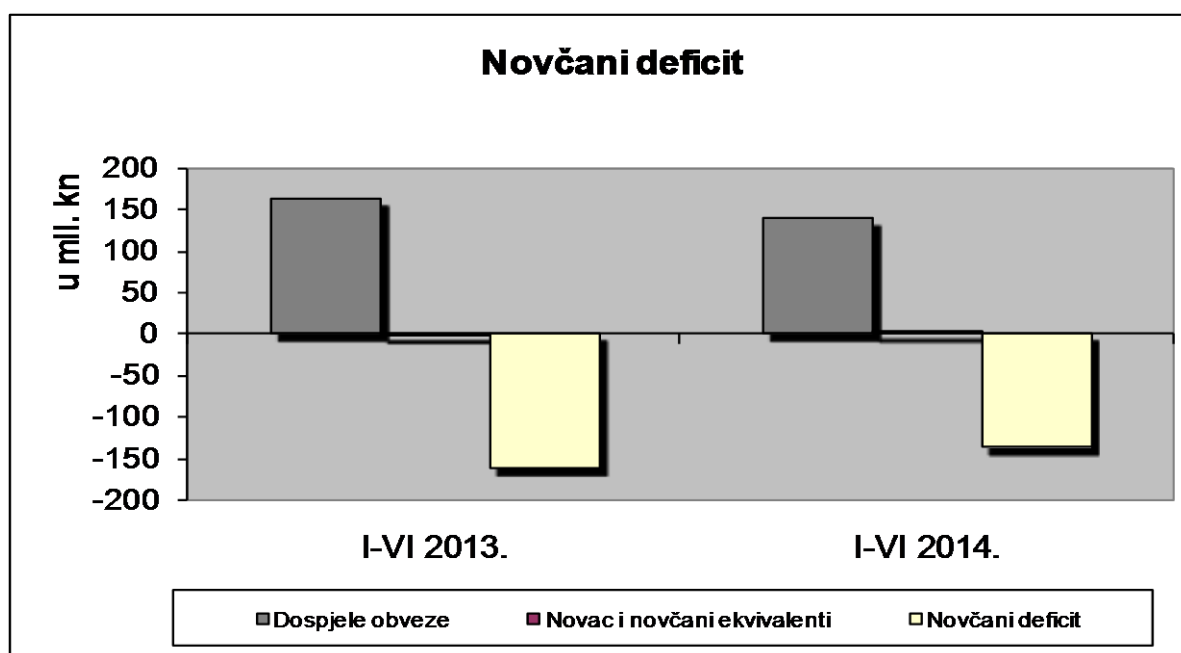


PREGLED STANJA NOVČANOG DEFICITA

Na dan 30. rujna 2013. godine novac i novčani ekvivalenti manji su za 40% u odnosu na prethodnu godinu. Istovremeno su dospjele obveze za dobavljače veće za 56% pa je i novčani deficit na dan 30.06.2013. godine veći za 59% u odnosu na prethodnu godinu i iznosi -56.479.209,58 kuna.

u kn

POKAZATELJ	I-VI 2013.	I-VI 2014.	Index 14/13
Dospjele obveze	162.552.106,65	139.127.694,15	86
Novac i novčani ekvivalenti	88.670,63	2.066.080,68	2330
Novčani deficit	-162.463.436,02	-137.061.613,47	84



TEMELJNI KAPITAL I STRUKTURA VLASNIŠTVA

Temeljni kapital Vjesnika iznosi 106.168.300 kuna i podijeljen je na 1.061.683 redovne dionice nominalne vrijednosti 100,00 kuna. Dionice su izdane u tri serije i to 488.825 dionica serije A , 493.416 dionica serije B i 79.442 dionice serije C.

TEMELJNI KAPITAL I DIONICE

Temeljni kapital	106.168.300,00	kn
Broj dionica	1.061.683	
Seriya	488.825	A
Kontrolni brojevi dionica	0000001 - 0488825	A
Seriya	493.416	B
Kontrolni brojevi dionica	0000001 - 0493416	B
Seriya	79.442	C
Kontrolni brojevi dionica	0000001-0079442	C
Nominalna vrijednost	100,00	kn

STRUKTURA VLASNIŠTVA

stanje na dan 30.06.2014.

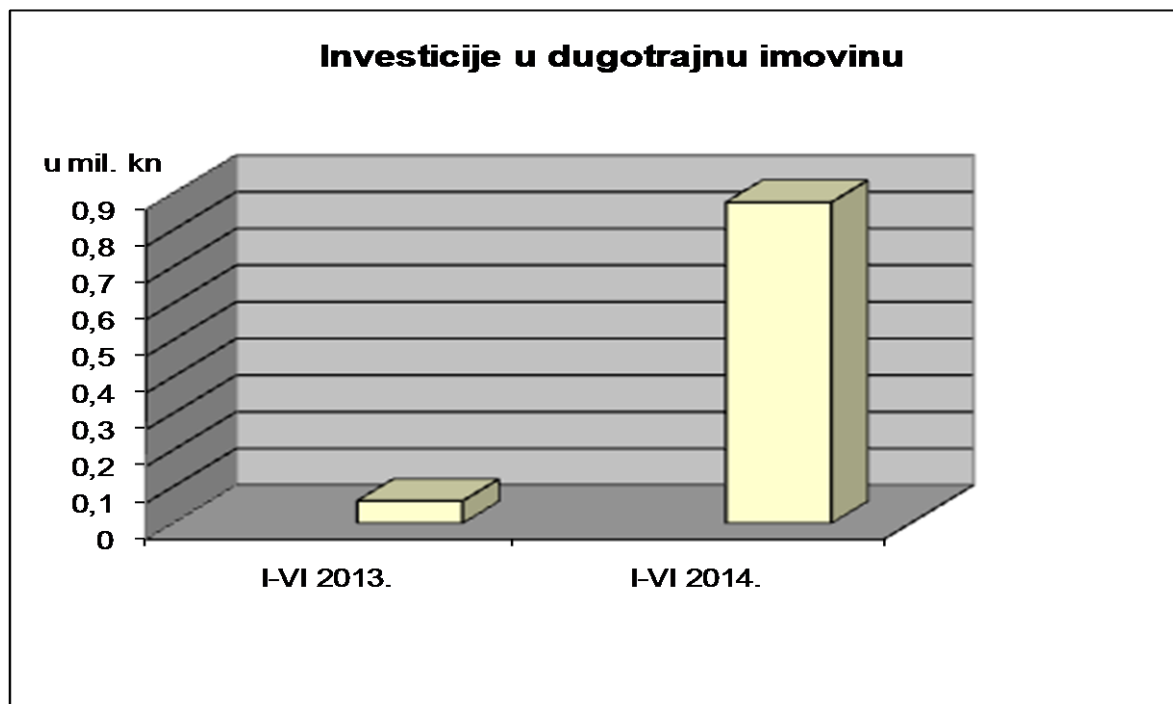
Vlasnik - Upravitelj - Skrbnik	Broj dionica	Seriya	Iznos u kn	%
1.) Hrvatski zavod za mirovinsko osiguranje Upravitelj: CERP	425.955	A + C	42.595.500	40,12
Hrvatski zavod za mirovinsko osiguranje	346.513	A	34.651.300	32,64
Hrvatski zavod za mirovinsko osiguranje	79.442	C	7.944.200	7,48
2.) Fond hrvatskih branitelja i članova njihovih obitelji Upravitelj: Erste invest d.o.o. Skrbnik: Societe Generale - Splitska banka d.d.	260.006	B	26.000.600	24,49
3.) Republika Hrvatska Upravitelj: CERP Skrbnik: Ministarstvo financija	233.410	B	23.341.000	21,98
4.) CERP	28.235	A	2.823.500	2,66
5.) Vjesnik d.d. (vlastite dionice)	17.702	A	1.770.200	1,67
6.) Matkon d.o.o.	13.897	A	1.389.700	1,31
7.) Robert Berišić	11.643	A	1.164.300	1,10
8.) Ivan Granić	5.708	A	570.800	0,54
9.) Silvano Štoković	583	A	58.300	0,05
10.) Manjinski dioničari	64.544	A	6.454.400	6,08
UKUPNO (1 - 10)	1.061.683	A+B+C	106.168.300	100,00

INVESTICIJE

U prvom polugodištu 2014. godine u dugotrajnu materijalnu imovinu investirano je ukupno 171.997,09 kune.

u kn

MATERIJALNA IMOVINA	I-VI 2013.	I-VI 2014.	Index 14/13
1. Građevinski objekti			
2. Tehnička postrojenja i uređaji	57.731,36	873.203,68	1.513
3. Uredska oprema	1.583,00	0,00	0
4. Kompjutorska oprema			
5. Telefonski aparati			
6. Transportna sredstva	-2.250,64	0,00	0
7. Uredski namještaj	4.000,00	2.450,00	61
8. Pogonski inventar			
9. Alati			
UKUPNO	61.063,72	875.653,68	1434



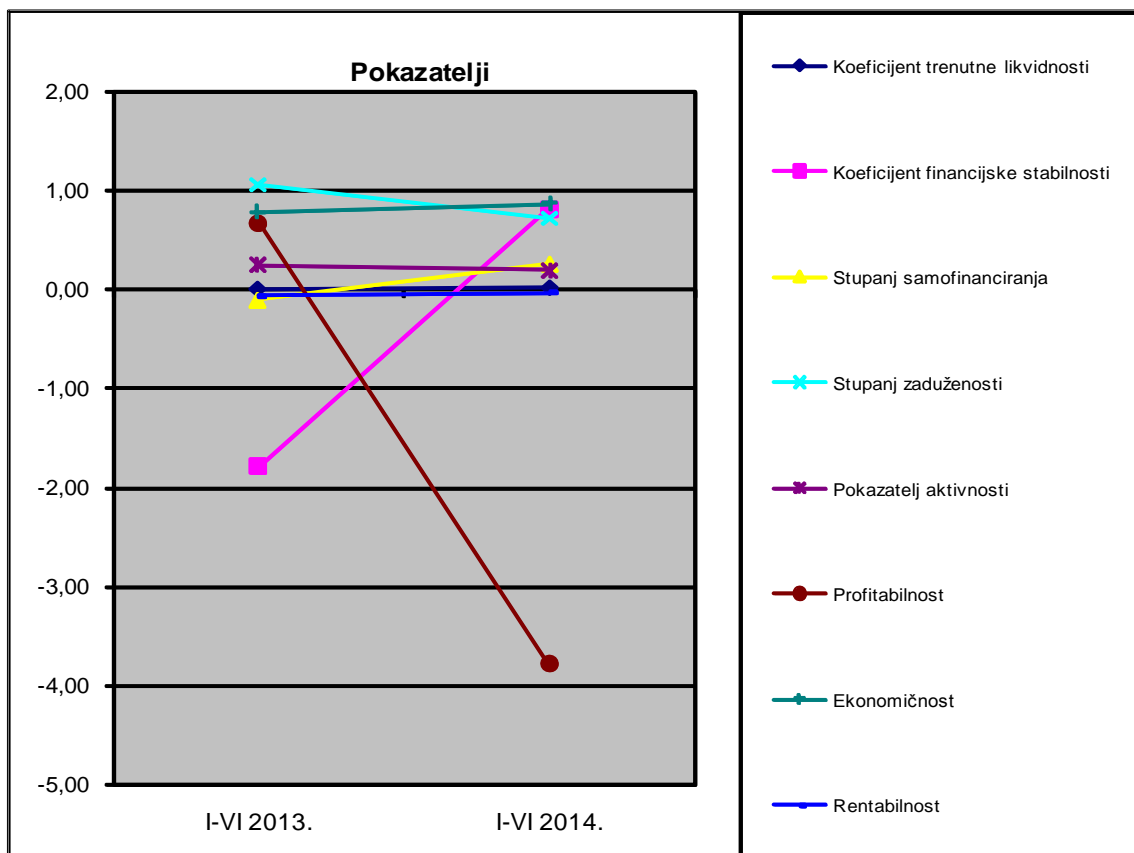
NETO RADNI KAPITAL

Neto radni kapital, kao razlika tekućih sredstava i tekućih obveza Društva, na dan 30. lipnja 2014. godine iznosi 18.563,753,19 kune, dok je u istom razdoblju prethodne godine iznosio -37.947.672,49 kuna. Pozitivan trend rezultat je povećanja tekućih sredstava Društva i to pozicije kratkotrajnih potraživanja od kupaca.

FINANCIJSKI POKAZATELJI POSLOVANJA

U prvom polugodištu 2014. godine nije došlo do značajnijih promjena poslovnih aktivnosti u Vjesniku d.d.

POKAZATELJ	I-VI 2013.	I-VI 2014.	Indeks
Koeficijent trenutne likvidnosti	0,001	0,014	2784
Koeficijent financijske stabilnosti	-1,79	0,81	-46
Stupanj samofinanciranja	-0,10	0,26	-253
Stupanj zaduženosti	1,06	0,72	68
Pokazatelj aktivnosti	0,25	0,19	78
Profitabilnost	0,67	-3,78	-560
Ekonomičnost	0,78	0,86	110
Rentabilnost	-0,07	-0,03	44



- Na dan bilance 30.06.2014. koeficijent trenutne likvidnosti povećao se za 2684% što je posljedica povećanja novca te smanjenja kratkoročnih obveza Društva.
- Koeficijent ubrzane likvidnosti iznosi 1,06 zbog povećanja kratkoročnih potraživanja, a u istom razdoblju 2013 godine iznosio je 0,12 što predstavlja porast od 764%.
- Koeficijent tekuće likvidnosti povećao se za 45% zbog smanjenja kratkotrajnih obveza i povećanja kratkotrajnih potraživanja.
- Koeficijent financijske stabilnosti iznosi 0,81 što predstavlja značajno povećanje od 146% u odnosu na prošlo razdoblje kada je iznosio -1,79.
- Koeficijent zaduženosti, kao odnos ukupnih obveza i ukupne imovine, u promatranom razdoblju smanjio se za 32%.
- Koeficijent vlastitog financiranja se povećao za 360% što je posljedica povećanja kapitala i rezervi.
- Zbog povećanja kapitala i rezervi povećao se i koeficijent financiranja za 1301%.
- Koeficijent obrtaja ukupne imovine se smanjio za 2% zbog smanjenja prihoda, a povećanja ukupne imovine.
- Koeficijent obrtaja kratkotrajne imovine povećao se za 14% zbog znatnog povećanja kratkotrajne imovine.
- Koeficijentom obrtaja potraživanja iskazuje se brzina naplate potraživanja (omjer ukupnih prihoda i potraživanja) i on se smanjio za 86%.
- Pokazatelj ekonomičnosti ukupnog poslovanja veći je u odnosu na prošlu godinu za 10%.
- Pokazatelj rentabilnosti, iako nje negativan veći je u odnosu na prošlu godinu za 56%.

PRILOG

U prilogu se nalaze temeljna financijska izvješća za tekuću i prethodnu godinu kao i podaci potrebni za sagledavanje poslovanja Društva u 2013. godini.

BILANCA na dan 30. lipnja

u kn

	Naziv pozicije	2013.	2014.	Index 3/2
0	1	2	3	4
AKTIVA				
1.	Potraživanja za upisani a neuplaćeni kapital			
2.	Dugotrajna imovina	28.631.624,67	55.032.910,43	192
2.1.	Nematerijalna imovina	246.201,68	219.438,44	89
2.1.1.	Koncesije, patenti, licencije, robne i u služne marke, softver i os	93.675,14	66.911,90	71
2.1.2.	Nematerijalna imovina u pripremi	152.526,54	152.526,54	100
2.2.	Materijalna imovina	27.675.581,97	54.168.247,32	196
2.2.1.	Zemljište	0,00	23.099.116,95	
2.2.2.	Građevinski objekti	400.054,20	10.278.305,06	2.569
2.2.3.	Postrojenja i oprema	26.093.659,70	19.683.480,24	75
2.2.4.	Alati, pogonski inventar i transportna imovina	395.975,39	321.452,39	81
2.2.5.	Predujmovi za materijalnu imovinu	0,00	0,00	
2.2.6.	Materijalna imovina u pripremi	0,00	0,00	
2.2.7.	Ostala materijalna imovina	785.892,68	785.892,68	100
2.3.	Dugotrajna financijska imovina	691.324,41	628.124,18	91
2.3.1.	Sudjelujući interesi (udjeli)	233.700,00	233.700,00	100
2.3.2.	Ulaganja u vrijednosne papire	1.594,08	1.594,08	100
2.3.3.	Dani zajmovi, depoziti i slično	456.030,33	392.830,10	86
2.4.	Potraživanja	18.516,61	17.100,49	92
2.4.1.	Potraživanja po osnovi prodaje na kredit	18.516,61	17.100,49	92
3.	Kratkotrajna imovina (obrotna sredstva)	134.356.913,43	162.775.199,60	121
3.1.	Zalihe	113.190.740,90	8.297.323,90	7
3.1.1.	Sirovine i materijal	4.866.315,54	7.353.978,83	151
3.1.2.	Proizvodnja u tijeku	24.814,42	80.446,35	324
3.1.3.	Predujmovi za zalihe	3.750,00	862.898,72	
3.1.4.	Dugotrajna imovina namjenjena prodaji	108.295.860,94	0,00	
3.2.	Potraživanja	21.077.501,90	152.411.795,02	723
3.2.1.	Potraživanja od povezanih poduzetnika			
3.2.2.	Potraživanja od kupaca	20.713.605,33	152.170.030,74	735
3.2.3.	Potraživanja od zaposlenika i članova poduzetnika	200,00	1.200,00	
3.2.4.	Potraživanja od države i drugih institucija	333.773,53	138.327,50	41
3.2.5.	Ostala potraživanja	29.923,04	102.236,78	342
3.3.	Kratkotrajna financijska imovina	0,00	0,00	
3.3.1.	Dani zajmovi, depoziti i slično	0,00	0,00	
3.4.	Novac u banci i blagajni	88.670,63	2.066.080,68	2.330
UKUPNA AKTIVA		162.988.538,10	217.808.110,03	134
PASIVA				
1.	Kapital i rezerve	-18.139.092,86	55.528.855,01	-306
1.1.	Temeljni (upisani) kapital	106.168.300,00	106.168.300,00	100
1.2.	Rezerve iz dobiti	0,00	0,00	
1.3.	Revalorizacijske rezerve	62.604.946,99	23.016.366,39	
1.4.1.	Zakonske rezerve	0,00	0,00	
1.4.2.	Rezerve za vlastite dionice	1.337.846,60	1.337.846,60	100
1.4.3.	Vlastite dionice i udjeli (odbitna stavaka)	1.337.846,60	1.337.846,60	100
1.4.4.	Ostale rezerve	0,00	0,00	
1.5.1.	Zadržana dobit			
1.5.2.	Preneseni gubitak	175.579.559,86	66.888.262,95	38
1.6.	Dobit poslovne godine			
1.7.	Gubitak poslovne godine	11.332.779,99	6.767.548,43	60
2.	Rezerviranja	8.811.069,22	5.740.820,47	65
2.1.	Rezerviranja za mirovine, otpremnine i slične obveze	8.811.069,22	5.740.820,47	65
2.2.	Druga rezerviranja			
3.	Dugoročne obveze	11.975,82	12.326.988,14	102.932
3.1.	Obveze prema bankama i drugim financijskim institucijama	0,00	4.373.192,73	
3.2.	Obveze prema dobavljačima	0,00	7.942.314,88	
3.3.	Ostale dugoročne obveze	11.975,82	11.480,53	96
4.	Kratkoročne obveze	172.277.900,76	144.172.607,15	84
4.1.	Obveze za zajmove, depozite i slično	0,00	0,00	
4.2.	Obveze prema bankama i drugim financijskim institucijama	63.723.695,18	60.250.011,04	95
4.3.	Obveze za predujmove	119.976,79	148.081,65	123
4.4.	Obveze prema dobavljačima	59.085.118,54	38.876.571,38	66
4.5.	Obveze prema zaposlenicima	2.619.098,37	1.240.810,07	47
4.6.	Obveze za poreze, doprinose i slična davanja	36.805.888,23	37.761.068,99	103
4.8.	Ostale kratkoročne obveze	9.924.123,65	5.896.064,02	59
5.	Odgođeno plaćanje troškova i prihoda budućega razdoblja	26.685,16	38.839,26	146
UKUPNA PASIVA		162.988.538,10	217.808.110,03	134

RAČUN DOBITI I GUBITKA
za razdoblje od 1. siječnja do 30. lipnja

u kn

Redni broj	Naziv pozicije	2013. ostvareno	2014. ostvareno	Index
				3/2
0	1	2	3	4
1.	POSLOVNI PRIHODI	39.987.318,89	41.621.435,84	104
1.1.	Prihod od prodaje usluga tiskanja	37.154.457,71	38.631.022,51	104
	u zemlji	36.388.394,71	35.232.904,24	97
	u inozemstvo	766.063,00	3.398.118,27	444
1.2.	Prihod od prodaje ostalih usluga	909.640,07	561.542,31	62
	Prihod od prodaje usluga - električne energije	564.301,75	509.882,15	90
	Prihod od prodaje usluga (telefon)	286.301,06	20.060,16	7
	Ostalo	59.037,26	31.600,00	54
1.3.	Prihod od prodaje otpadnog materijala	926.779,15	988.890,53	107
1.4.	Prihod od skladištenja papira	186.155,00	180.670,00	97
1.5.	Prihodi od poslovnog najma	121.952,00	35.532,00	29
1.6.	Prihod od upravljanja i održavanja zgrade	242.689,44	282.288,04	116
1.7.	Ostali prihodi	445.645,52	941.490,45	211
2.	POSLOVNI RASHODI	49.731.834,67	47.602.184,05	96
	Povećanje zaliha nedovršene proizvodnje	0,00	80.446,35	
	Smanjenje zaliha nedovršene proizvodnje	55.207,41	0,00	
2.1.	RASHODI RAZDOBLJA	49.676.627,26	47.682.630,40	96
2.1.1.	Materijalni troškovi	26.843.147,69	29.727.316,34	111
	Troškovi sirovina i materijala	21.993.288,94	25.349.163,61	115
	Osnovni materijal	15.171.663,86	18.498.420,80	122
	Pomoćni materijal	1.391.716,92	1.679.330,78	121
	Rezervni dijelovi za održavanje i popravak	343.379,97	720.258,20	210
	Energija	5.033.656,38	4.411.936,26	88
	Električna energija	2.845.051,99	2.550.929,97	90
	Plin	869.474,90	838.519,92	96
	Enegrija - grijanje/hlađenje	1.286.817,48	984.790,54	77
	Gorivo za pogon automobila	32.312,01	37.695,83	117
	Ostalo	52.871,81	39.217,57	74
	Troškovi prodane robe	312.080,80	274.105,47	88
2.1.2.	Vanjski troškovi (usluge)	4.537.777,95	4.104.047,26	90
	Prijevozne usluge	17.920,00	66.806,63	373
	Telefonski troškovi	62.324,94	39.266,94	63
	Troškovi mobitela	116.177,93	109.191,36	94
	Troškovi interneta	146.164,58	0,00	0
	Poštanski troškovi	404.297,61	301.922,50	75
	Usluge grafičke pripreme, tiska i dorade	1.002.649,30	263.545,80	26
	Tekuće održavanje	589.210,45	1.077.812,19	183
	Iznošenje i odvoz smeća	162.809,78	161.841,88	99
	Odvod i pročišćavanje otpadnih i atmosferskih voda	54.770,69	11.255,42	21
	Troškovi vode	280.210,22	149.257,80	53
	Usluge zaštite okoliša	154.604,22	229.262,70	148
	Ostali troškovi poslovanja	1.546.638,23	1.693.884,04	110
2.1.3.	Troškovi osoblja	10.924.154,44	10.617.215,80	97
2.1.4.	Amortizacija	3.985.828,77	4.608.354,07	116
2.1.5.	Vrijednosno usklađenje dugotrajne imovine	0,00	0,00	
2.1.6.	Vrijednosno usklađenje kratkotrajne imovine	4.727.857,25	0,00	0
2.1.7.	Rezerviranja	0,00	0,00	
	Ostali troškovi poslovanja	3.195.639,11	2.729.744,19	85
	Naknade zaposlenima	27.679,35	121.079,35	437
	Naknada troškova prijevoza na posao i s posla	720.200,00	693.564,85	96
	Komunalna i vodna naknada	1.046.689,44	1.031.464,56	99
	Ostalo	1.401.070,32	883.635,43	63
3.	FINANCIJSKI PRIHODI	106.067,48	75.566,29	71
3.1.	Pozitivne tečajne razlike	52.541,18	60.345,23	115
3.2.	Ostalo	53.526,30	15.221,06	28
4.	FINANCIJSKI RASHODI	1.694.331,69	862.366,51	51
4.1.	Kamate	1.664.543,08	848.168,23	51
4.2.	Negativne tečajne razlike	29.788,61	14.198,28	48
4.3.	Ostalo	0,00	0,00	
5.	UKUPNI PRIHODI	40.093.386,37	41.697.002,13	104
6.	UKUPNI RASHODI	51.426.166,36	48.464.550,56	94
7.	DOBIT/GUBITAK	-11.332.779,99	-6.767.548,43	60

NOVČANI TOK
za razdoblje od 1. siječnja do 30. lipnja

u kn

Redni broj	Naziv pozicije	2013.	2014.	Index 3/2
0	1	2	3	4
POSLOVNE AKTIVNOSTI				
1.1.	Novčani primici od kupaca	23.882.997,89	35.631.607,62	149
1.2.	Novčani primici od tantijema, naknada, provizija i sl.			
1.3.	Novčani primici od osiguranja za naknadu šteta			
1.4.	Novčani primici s osnove povrata poreza			
1.5.	Ostali novčani primici	59.263,25	390.351,40	659
1.	UKUPNO NOVČANI PRIMICI	23.942.261,14	36.021.959,02	150
2.1.	Novčani izdaci dobavljačima	8.824.683,23	13.250.329,66	150
2.2.	Novčani izdaci za zaposlene	12.088.640,98	9.776.831,09	81
2.3.	Novčani izdaci za osiguranje za naknade šteta			
2.4.	Novčani izdaci za kamate	194.916,03	2.928.429,78	1.502
2.5.	Novčani izdaci za poreze	55.562,72	76.470,60	138
2.6.	Ostali novčani izdaci	2.869.755,80	10.128.058,64	353
2.	UKUPNO NOVČANI IZDACI	24.033.558,76	36.160.119,77	150
3.	NETO POVEĆANJE NOVČANOG TIJEKA OD POSLOVNIH AKTIVNOSTI		-138.160,75	
4.	NETO SMANJENJE NOVČANOG TIJEKA OD POSLOVNIH AKTIVNOSTI	91.297,62		
INVESTICIJSKE AKTIVNOSTI				
5.1.	Novčani izdaci za kupnju dugotrajne materijalne i nematerijalne imovine	55.205,98	28.621,72	52
5.2.	Ostali novčani izdaci od investicijskih aktivnosti			
5.	UKUPNO NOVČANI IZDACI	55.205,98	28.621,72	52
6.	NETO POVEĆANJE NOVČANOG TIJEKA OD INVESTICIJSKIH AKTIVNOSTI			
7.	NETO SMANJENJE NOVČANOG TIJEKA OD INVESTICIJSKIH AKTIVNOSTI	55.205,98	28.621,72	52
FINANCIJSKE AKTIVNOSTI				
8.1.	Novčani primici od glavnice kredita, zadužnica, pozajmica i	70.000,00	10.500,00	15
8.2.	Ostali primici od financijskih aktivnosti	25.423,37	1.248.295,54	4.910
8.	UKUPNO NOVČANI PRIMICI	95.423,37	1.258.795,54	1.319
9.1.	Novčani izdaci za otplatu glavnice kredita i obveznica			
9.2.	Novčani izdaci za otkup vlastitih dionica			
9.3.	Ostali novčani izdaci od financijskih aktivnosti			
9.	UKUPNO NOVČANI IZDACI	0,00	0,00	
10.	NETO POVEĆANJE NOVČANOG TIJEKA OD FINANCIJSKIH AKTIVNOSTI	95.423,37	1.258.795,54	1.319
11.	NETO SMANJENJE NOVČANOG TIJEKA OD FINANCIJSKIH AKTIVNOSTI			
12.	Ukupno povećanje novčanog tijeka	0,00	1.092.013,07	
13.	Ukupno smanjenje novčanog tijeka	51.080,23	0,00	
14.	Novac i novčani ekvivalenti na početku razdoblja	139.750,86	974.067,61	697
15.	Povećanje novca i novčanih ekvivalenata	0,00	1.092.013,07	
16.	Smanjenje novca i novčanih ekvivalenata	51.080,23	0,00	
17.	Novac i novčani ekvivalenti na kraju razdoblja	88.670,63	2.066.080,68	2.330

IZVJEŠĆE O TEKUĆIM SREDSTVIMA I TEKUĆIM OBVEZAMA
na dan 30.06.

u kn

Opis	2013.	2014.	Index 2/1
0	1	2	3
TEKUĆA SREDSTVA			
Zalihe	113.190.740,90	8.297.323,90	7
- sirovine i materijal	4.866.315,54	7.353.978,83	151
- proizvodnja u tijeku	24.814,42	80.446,35	324
- predujmovi za zalihe	3.750,00	862.898,72	23011
- dugotrajna imovina namjenjena prodaji	108.295.860,94	0,00	
Potraživanja	21.077.501,90	152.411.795,02	723
- od kupaca	20.713.605,33	152.170.030,74	735
- od zaposlenika i članova poduzetnika	200,00	1.200,00	600
- od države i drugih institucija	333.773,53	138.327,50	41
- ostala potraživanja	29.923,04	102.236,78	342
Financijska imovina	0,00	0,00	
Dani zajmovi, depoziti i slično	0,00	0,00	
Novac u banci i blagajni	88.670,63	2.066.080,68	2330
UKUPNO TEKUĆA SREDSTVA	134.356.913,43	162.775.199,60	121
TEKUĆE OBVEZE			
- prema bankama i dr. fin. institucijama	63.723.695,18	60.250.011,04	95
- za predujmove	119.976,79	148.081,65	123
- prema dobavljačima	59.085.118,54	38.876.571,38	66
- prema zaposlenicima	2.619.098,37	1.240.810,07	47
- za poreze, doprinose i slična davanja	36.805.888,23	37.761.068,99	103
- ostale kratkoročne obveze	9.924.123,65	5.896.064,02	59
- odgođeno plać. troškova i prihoda budućeg razdoblja	26.685,16	38.839,26	146
UKUPNE TEKUĆE OBVEZE	172.304.585,92	144.211.446,41	84
NETO RADNI KAPITAL	-37.947.672,49	18.563.753,19	-49

**PREGLED STANJA OBVEZA PREMA DOBAVLJAČIMA I
POTRAŽIVANJA OD KUPACA
na dan 30.06.**

u kn

Opis	2013.	2014.	Index 2/1
0	1	2	3
Obveze prema dobavljačima	59.063.275,87	46.818.886,26	79
- Dobavljači u zemlji	50.583.046,94	42.397.482,22	84
- Dobavljači iz inozemstva	8.480.228,93	4.421.404,04	52
Dospjele obveze	50.070.555,60	34.154.361,91	68
- Dobavljači u zemlji	42.496.168,67	33.963.431,65	80
- Dobavljači iz inozemstva	7.574.386,93	190.930,26	3
Obveze za investicije	21.772,67	0,00	0
- Dobavljači u zemlji	21.772,67	0,00	0
- Dobavljači iz inozemstva	0,00	0,00	
Dospjele obveze	21.772,67	0,00	0
- Dobavljači u zemlji	21.772,67	0,00	0
- Dobavljači iz inozemstva	0,00	0,00	
UKUPNE OBVEZE	59.085.048,54	46.818.886,26	79
- U zemlji	50.604.819,61	42.397.482,22	84
- U inozemstvu	8.480.228,93	4.421.404,04	52
UKUPNO DOSPJELE OBVEZE	50.092.328,27	34.154.361,91	68
- U zemlji	42.517.941,34	33.963.431,65	80
- U inozemstvu	7.574.386,93	190.930,26	3
Obveze prema državnom proračunu - PDV	25.093.832,43	23.140.247,72	92
Dospjele obveze prema državnom proračunu - PDV	24.675.803,29	20.004.437,42	81
POTRAŽIVANJA OD KUPACA	20.713.605,33	152.170.030,74	735
- Kupci u zemlji	19.837.813,11	149.672.372,74	754
- Kupci iz inozemstva	875.792,22	2.497.658,00	285
Dospjela potraživanja	20.713.605,33	138.641.565,40	669
- Kupci u zemlji	7.204.171,71	136.790.429,96	690
- Kupci iz inozemstva	430.836,22	1.851.135,44	211
Potraživanja od državnog proračuna	129.409,65	61.118,24	47
Dospjela potraživanja od državnog proračuna	0,00	0,00	

PREGLED STANJA OBVEZA I POTRAŽIVANJA PO KREDITIMA
na dan 30.06.

u kn

Opis	2013.	2014.	Index 2/1
0	1	2	3
UKUPNE OBVEZE PO KREDITIMA			
Domaće banke i finansijske institucije	63.723.695,18	64.623.203,77	101
- kratkoročni krediti	63.723.695,18	60.250.011,04	
- dugoročni krediti	0,00	4.373.192,73	
DOSPJELE OBVEZE PO KREDITIMA			
Domaće banke i finansijske institucije			
- kratkoročni krediti	63.723.695,18	60.250.011,04	95
- dugoročni krediti			
UKUPNA POTRAŽIVANJA PO KREDITIMA			
Plasmani (tuzemni i inozemni)	474.546,94	409.930,59	86
- kratkoročni krediti			
- dugoročni krediti	474.546,94	409.930,59	86
DOSPJELA POTRAŽIVANJA PO KREDITIMA			
Plasmani (tuzemni i inozemni)			
- kratkoročni krediti			
- dugoročni krediti	474.546,94	409.930,59	86

POKAZATELJI USPJEŠNOSTI POSLOVANJA
na dan 30.06.

I. Pokazatelji likvidnosti

Koeficijent trenutne likvidnosti (KTrL)

(u 000 kn)

OPIS	2013.	2014.	Index 2013./2012.
Novac	89	2.066	2.330
Kratkoročne obveze	172.278	144.173	84
KTrL	0,001	0,014	2,784

Koeficijent ubrzane likvidnosti (KUL)

(u 000 kn)

OPIS	2013.	2014.	Index 2013./2012.
Novac i kratkotrajna potraživanja	21.078	152.414	723
Kratkoročne obveze	172.278	144.173	84
KUL (standard ≥ 1)	0,12	1,06	864

Koeficijent tekuće likvidnosti (KTL)

(u 000 kn)

OPIS	2013.	2014.	Index 2013./2012.
Kratkotrajna imovina	134.357	162.775	121
Kratkoročne obveze	172.278	144.173	84
KTL (standard ≥ 2)	0,78	1,13	145

Koeficijent financijske stabilnosti (KFS)

(u 000 kn)

OPIS	2013.	2014.	Index 2013./2012.
Dugotrajna imovina	29.969	56.371	188
Kapital i rezerve i dugoročne obveze	-16.789	69.194	-412
KFS (standard ≤ 1)	-1,79	0,81	-46

II. Pokazatelji zaduženosti

Koeficijent zaduženosti (KZ)

(u 000 kn)

OPIS	2013.	2014.	Index 2013./2012.
Ukupne obveze	172.290	156.500	91
Ukupna imovina	162.989	217.808	134
KZ	1,06	0,72	68

Koeficijent vlastitog financiranja (KVF)

(u 000 kn)

OPIS	2013.	2014.	Index 2013./2012.
Kapital i rezerve	-16.801	56.867	-338
Ukupna imovina	162.989	217.808	134
KVF	-0,10	0,26	-253

Koeficijent financiranja (KF)

(u 000 kn)

OPIS	2013.	2014.	Index 2013./2012.
Ukupne obveze	172.290	156.500	91
Kapital i rezerve	-16.801	56.867	-338
KF (standard ≤ 2)	-10,25	2,75	-27

III. Pokazatelji aktivnosti

Koeficijent obrtaja ukupne imovine (KOui)

(u 000 kn)

OPIS	2013.	2014.	Index 2013./2012.
Ukupni prihodi	40.093	41.697	104
Ukupna imovina	162.989	217.808	134
KOui	0,25	0,19	78

Koeficijent obrtaja kratkotrajne imovine (KOKi)

(u 000 kn)

OPIS	2013.	2014.	Index 2013./2012.
Ukupni prihodi	40.093	41.697	104
Kratkotrajna imovina	134.357	162.775	121
KOKi	0,30	0,26	86

Koeficijent obrtaja potraživanja (KOp)

(u 000 kn)

OPIS	2013.	2014.	Index 2013./2012.
Ukupni prihodi	40.093	41.697	104
Potraživanja	21.096	152.412	722
Kop	1,90	0,27	14

Ekonomičnost ukupnog poslovanja (Eu)

(u 000 kn)

OPIS	2013.	2014.	Index 2013./2012.
Ukupni prihodi	40.093	41.697	104
Ukupni rashodi	51.426	48.465	94
Eu	0,78	0,86	110

IV. Pokazatelji rentabilnosti i ostali

Rentabilnost ukupne imovine (ROA)

(u 000 kn)

OPIS	2013.	2014.	Index 2013./2012.
Dobit/gubitak nakon oporezivanja + kamate	-11.133,10	-6.615,95	59
Ukupna imovina	162.989	217.808	134
ROA	-0,07	-0,03	44

Rentabilnost dioničkog kapitala (ROE)

(u 000 kn)

OPIS	2013.	2014.	Index 2013./2012.
Dobit/gubitak nakon oporezivanja	-11.333	-6.768	60
Kapital i rezerve	-16.801	56.867	-338
ROE	0,67	-3,78	-560

Knjigovodstvena vrijednost dionice (BVPS)

(u kn)

OPIS	2013.	2014.	Index 2013./2012.
Kapital i rezerve	-16.801	56.867	-338
Broj dionica	1.061.683	1.061.683	100
BVPS	-0,02	0,05	-338

Operativna dobit (EBIT)

(u 000 kn)

OPIS	2013.	2014.	Index 2013./2012.
Poslovni prihodi	39.942	41.343	104
Poslovni rashodi	49.545	47.591	96
EBIT	-9.602,84	-6.248,30	65

Struktura radnika prema organizaciji na dan 30. lipnja 2014.

Radna jedinica	2013.		2014.	
	Broj zaposlenika	Postotak udjela %	Broj zaposlenika	Postotak udjela %
0	1	2	3	4
Uprava	14	5,00	3	1,15
Zajedničke službe - pravna i ljudski resursi			7	2,68
Zajedničke službe - financije, kontroling i računovodstvo	10	3,57	8	3,07
Zajedničke službe - korporativna sigurnost			21	8,05
Prodaja, marketing i nabava	20	7,14	22	8,43
Proizvodnja	11	3,93	1	0,38
Proizvodnja - priprema proizvodnje	26	9,29	24	9,20
Proizvodnja - novinski tisak	44	15,71	41	15,71
Proizvodnja - revijalni tisak			35	13,41
Proizvodnja - tisak iz arka i ambalaža			11	4,21
Revijalni tisak i arak	51	18,21		
Proizvodnja - dorada i pakiranje	71	25,36	71	27,20
Proizvodnja - elektromehaničko održavanje	33	11,79	17	6,51
Ukupno VJESNIK d.d.	280	100,00	261	100,00

ZAPOSLENI PO STRUČNOJ SPREMI

Stručna sprema	Stanje na dan 30.06.2013.	Stanje na dan 30.06.2014.	Index
1	2	3	4(3/2)
DR			
MR	3	3	100
VSS	21	16	76
VŠS	16	17	106
SSS	168	161	96
NSS	35	32	91
VKV	19	16	84
KV	15	13	87
PKV	2	2	100
NKV	1	1	100
Ukupno	280	261	93

Na temelju članaka 407. do 410. Zakona o tržištu kapitala (NN br. 88/08) Uprava Društva Vjesnik d.d. daje

IZJAVU

Skraćeni set privremenih, nerevidiranih i nekonsolidiranih financijskih izvještaja Društva Vjesnik d.d. za razdoblje od 01.01.2014. godine do 30.06.2014. godine sastavljen je u skladu sa Zakonom o računovodstvu, Međunarodnim standardima financijskog izvještavanja (MSFI) i Međunarodnim računovodstvenim standardima (MRS) te daje cjelovit i istinit pregled imovine i obveza te rezultata poslovanja, uz kratki osvrt na razloge iskazanih podataka.

Predsjednik Uprave
Roman Klancir