

GODIŠNJI IZVJEŠTAJ
za razdoblje od 1. siječnja do 31. prosinca 2014.
(revidirani izvještaji)

Zagreb, 27 . travnja 2015.

SADRŽAJ

- a) Izvješće Uprave**
- b) Revidirani godišnji financijski izvještaji**
 - I. Bilanca**
 - II. Račun dobiti i gubitka**
 - III. Izvještaj o novčanom tijeku**
 - IV. Izvještaj o promjenama kapitala**
 - V. Bilješke**
- c) Mišljenje ovlaštenog revizora**
- d) Izjava osobe odgovorne za sastavljanje financijskih izvještaja**

IZVJEŠĆE UPRAVE O POSLOVANJU I STANJU DRUŠTVA ZA 2014. GODINU

Poslovanje društva Vjesnik d.d u 2014. godini obilježio je nastavak nepovoljnih tržišnih uvjeta i negativnih trendova iz prethodne godine. Efekti negativnih kretanja ogledaju se u: padu prihoda s naslova smanjenja obima posla, smanjenju naklada, formata i opsega tiskovina, povećanju zahtjeva za tiskanjem na jeftinijim papirima, povećanju kapaciteta tiskarskih usluga te, zbog nelikvidnosti, skupljoj cijeni repromaterijala (papir, boja, ploče).

Društvo Vjesnik d.d. je poslovnu 2014. godinu završilo sa gubitkom od 16,23 milijuna kuna. U odnosu na prethodnu godinu, kada je ostvareno 69,77 milijuna kuna dobiti, rezultat poslovanja je negativniji za 53,54 milijuna kuna.

2014. godina još je jedna godina u kojoj je Vjesnik, usprkos provođenju svih mjera štednje i racionalizacije poslovanja, uslijed drastičnog pada prihoda od prodaje usluga tiskanja, ostvario negativan poslovni rezultat.

U 2014. godini su ostvareni ukupni prihodi Vjesnika d.d. u iznosu od 80.371.396,20 kuna te su smanjeni za 56% u odnosu na ukupne prihode Društva ostvarene u prethodnoj godini. Poslovni prihodi iznose 79.858.066,00 kuna i čine 99,36% ukupnih prihoda, dok je udio financijskih prihoda u ukupnom prihodu Društva neznatan.

Ukupni rashodi u 2014. godini iznose 96.605.219,32 kune i bilježe smanjenje u odnosu na prethodnu godinu od 15%. Poslovni rashodi, koji čine 97,8% ukupnih rashoda Društva, smanjeni su za 12.665.042,67 kuna ili 12%, dok su financijski rashodi manji za 64% u odnosu na rashode ostvarene u 2013. godini.

Troškovi osoblja su u 2014. godini smanjeni u odnosu na prethodnu godinu za 10%.

Amortizacija dugotrajne imovine iznosi 9,02 milijuna kuna i smanjena je za 9% u odnosu na amortizaciju obračunatu u 2013. godini.

Financijski rashodi su manji za 64% u odnosu na financijske rashode Društva ostvarene u 2013. godini.

Smanjenje ukupnog prihoda od 56%, uz smanjenje ukupnih rashoda Društva za 15%, rezultirao je u 2014. godini gubitkom od 16.233.823,12 kuna.

Dugotrajna imovina društva na dan bilance iznosi 50.849.619,34 kune i čini 39,3% ukupne aktive Društva, a kratkotrajna 78.589.930,76 kuna ili 60,7% ukupne aktive Društva.

Kratkotrajna potraživanja čine 54,8% aktive i iznose 71.076.744,02 kune.

Temeljni kapital iskazan je u nominalnoj vrijednosti od 106.168.300,00 kuna i podijeljen je na 1.061.683 redovnih dionica nominalne vrijednosti 100,00 kuna. Kapital i rezerve na dan bilance iznose 50.688.743,50 kuna.

Dugoročne obveze na dan 31.12.2014. godine su 9.172.824,07 kuna, a kratkoročne obveze su 64.393.389,12 kunu i smanjene su za 60%.

U 2014. godini u dugotrajnu materijalnu imovinu investirano je ukupno 1.421.323,98 kuna.

Broj zaposlenih na bazi sati rada u razdoblju od 1. siječnja do 31. prosinca 2014. godine iznosio je 256, što je smanjenje za 8 % u odnosu na broj zaposlenih u prethodnoj godini.

Prosječan broj zaposlenih na bazi stanja krajem mjeseca iznosio je za obračunsko razdoblje 258, što je smanjenje od 9% u odnosu na broj zaposlenih na bazi stanja krajem mjeseca u 2013. godini.

U 2014. godini smanjen je broj zaposlenih za 35, a troškovi osoblja smanjeni su za 10 % .

Tijekom 2014. godine provedeno je restrukturiranje Društva u smislu smanjivanja broja zaposlenih i provođenja mjera opće racionalizacije u svim segmentima poslovanja.

U 2015. godini očekuje se provođenje daljnjih mjera racionalizacije poslovanja, čiji je očekivani rezultat financijska konsolidacija i restrukturiranje Društva, što će omogućiti stabilizaciju cjelokupnog poslovanja.

Uprava Društva
Predsjednik Uprave
Vjećešlav Maleš, mr.sc.

Prilog 1.

Razdoblje izvještavanja:

1.1.2014

do

31.12.2014

Godišnji financijski izvještaj poduzetnika GFI-POD

Matični broj (MB): 01453157

Matični broj subjekta (MBS): 080304753

Osobni identifikacijski broj (OIB): 83180487843

Tvrtka izdavateljca: Vjesnik d.d. TISKARSKO IZDAVAČE DJELATNOSTI

Poštanski broj i mjesto: 10000 ZAGREB

Ulica i kućni broj: SLAVONSKA AVENIJA 4

Adresa e-pošte: uprava@vjesnik.hr

Internet adresa: www.tiskara.vjesnik.hr

Šifra i naziv općine/grada: 133 Zagreb

Šifra i naziv županije: 21 Grad Zagreb

Broj zaposlenih: 238
(krajem godine)

Konsolidirani izvještaj: NE

Šifra NKD-a: 1811

Tvrtke subjekata konsolidacije (prema MSFI):

Sjedište:

MB:

| Tvrtke subjekata konsolidacije (prema MSFI): | Sjedište: | MB: |
|--|-----------|-----|
| | | |
| | | |
| | | |
| | | |
| | | |
| | | |

Knjigovodstveni servis:

Osoba za kontakt: Rastić Mislav
(unosi se samo prezime i ime osobe za kontakt)

Telefon: 016161530

Telefaks:

Adresa e-pošte: racunovodstvo@vjesnik.hr

Prezime i ime: Vječeslav Maleš, mr.sc.
(osoba ovlaštene za zastupanje)**Dokumentacija za objavu:**

1. Revidirani godišnji financijski izvještaji s revizorskim izvješćem s revizorskim izvješćem
2. Izvještaj posloводства
3. Izjava osoba odgovornih za sastavljanje godišnjeg izvještaja, u PDF formatu
4. Odluka nadležnog tijela (prijedlog) o utvrđivanju godišnjih financijskih izvještaja
5. Odluka o prijedlogu raspodjele dobiti ili pokriću gubitka

M.P.

(potpis osobe ovlaštene za zastupanje)

BILANCA
stanje na dan 31.12.2014.

| Obveznik: <u>Vjesnik d.d</u> | | | |
|---|---------------|-------------------------------|----------------------------|
| Naziv pozicije | AOP oznaka | Prethodna godina (neto) | Tekuća godina (neto) |
| 1 | 2 | 3 | 4 |
| A) POTRAŽIVANJA ZA UPISANI A NEUPLAĆENI KAPITAL | 001 | | |
| B) DUGOTRAJNA IMOVINA (003+010+020+029+033) | 002 | 58.777.309 | 50.849.619 |
| I. NEMATERIJALNA IMOVINA (004 do 009) | 003 | 232.820 | 206.057 |
| 1. Izdaci za razvoj | 004 | | |
| 2. Koncesije, patenti, licencije, robne i uslužne marke, softver i ostala prava | 005 | 80.294 | 53.530 |
| 3. Goodwill | 006 | 0 | 0 |
| 4. Predujmovi za nabavu nematerijalne imovine | 007 | | 0 |
| 5. Nematerijalna imovina u pripremi | 008 | 152.527 | 152.527 |
| 6. Ostala nematerijalna imovina | 009 | | |
| II. MATERIJALNA IMOVINA (011 do 019) | 010 | 57.887.566 | 50.301.732 |
| 1. Zemljište | 011 | 23.099.117 | 23.099.117 |
| 2. Građevinski objekti | 012 | 11.314.704 | 9.246.848 |
| 3. Postrojenja i oprema | 013 | 22.281.480 | 16.936.815 |
| 4. Alati, pogonski inventar i transportna imovina | 014 | 406.373 | 233.060 |
| 5. Biološka imovina | 015 | | |
| 6. Predujmovi za materijalnu imovinu | 016 | 0 | 0 |
| 7. Materijalna imovina u pripremi | 017 | 0 | 0 |
| 8. Ostala materijalna imovina | 018 | 785.893 | 785.893 |
| 9. Ulaganje u nekretnine | 019 | 0 | 0 |
| III. DUGOTRAJNA FINACIJSKA IMOVINA (021 do 028) | 020 | 639.114 | 325.438 |
| 1. Udjeli (dionice) kod povezanih poduzetnika | 021 | | |
| 2. Dani zajmovi povezanim poduzetnicima | 022 | | |
| 3. Sudjelujući interesi (udjeli) | 023 | 233.700 | 233.700 |
| 4. Zajmovi dani poduzetnicima u kojima postoje sudjelujući interesi | 024 | | |
| 5. Ulaganja u vrijednosne papire | 025 | 1.594 | 1.594 |
| 6. Dani zajmovi, depoziti i slično | 026 | 403.820 | 90.144 |
| 7. Ostala dugotrajna financijska imovina | 027 | | |
| 8. Ulaganja koja se obračunavaju metodom udjela | 028 | | |
| IV. POTRAŽIVANJA (030 do 032) | 029 | 17.809 | 16.392 |
| 1. Potraživanja od povezanih poduzetnika | 030 | | |
| 2. Potraživanja po osnovi prodaje na kredit | 031 | 17.809 | 16.392 |
| 3. Ostala potraživanja | 032 | | |
| V. ODGOĐENA POREZNA IMOVINA | 033 | | |
| C) KRATKOTRAJNA IMOVINA (035+043+050+058) | 034 | 183.506.051 | 78.589.931 |
| I. ZALIHE (036 do 042) | 035 | 7.338.227 | 6.513.352 |
| 1. Sirovine i materijal | 036 | 5.992.327 | 6.014.457 |
| 2. Proizvodnja u tijeku | 037 | 0 | 22.631 |
| 3. Gotovi proizvodi | 038 | 0 | 0 |
| 4. Trgovačka roba | 039 | 0 | 0 |
| 5. Predujmovi za zalihe | 040 | 1.345.900 | 476.265 |
| 6. Dugotrajna imovina namijenjena prodaji | 041 | 0 | 0 |
| 7. Biološka imovina | 042 | | |
| II. POTRAŽIVANJA (044 do 049) | 043 | 175.183.257 | 71.076.744 |
| 1. Potraživanja od povezanih poduzetnika | 044 | | |
| 2. Potraživanja od kupaca | 045 | 174.878.918 | 70.906.022 |
| 3. Potraživanja od sudjelujućih poduzetnika | 046 | | |
| 4. Potraživanja od zaposlenika i članova poduzetnika | 047 | 200 | 3.000 |
| 5. Potraživanja od države i drugih institucija | 048 | 168.838 | 166.837 |
| 6. Ostala potraživanja | 049 | 135.301 | 885 |
| III. KRATKOTRAJNA FINACIJSKA IMOVINA (051 do 057) | 050 | 10.500 | 0 |
| 1. Udjeli (dionice) kod povezanih poduzetnika | 051 | | |
| 2. Dani zajmovi povezanim poduzetnicima | 052 | | |
| 3. Sudjelujući interesi (udjeli) | 053 | | |
| 4. Zajmovi dani poduzetnicima u kojima postoje sudjelujući interesi | 054 | | |
| 5. Ulaganja u vrijednosne papire | 055 | | |
| 6. Dani zajmovi, depoziti i slično | 056 | 10.500 | 0 |
| 7. Ostala financijska imovina | 057 | | |
| IV. NOVAC U BANCIMA I BLAGAJNAMA | 058 | 974.068 | 999.834 |
| D) PLAĆENI TROŠKOVI BUDUĆEG RAZDOBLJA I OBRAČUNATI PRIHODI | 059 | 0 | 51.664 |
| E) UKUPNO AKTIVA (001+002+034+059) | 060 | 242.283.360 | 129.491.214 |
| F) IZVANBILANČNI ZAPISI | 061 | | |

| PASIVA | | | |
|--|------------|--------------|--------------|
| A) KAPITAL I REZERVE (063+064+065+071+072+075+078) | 062 | 62.296.403 | 50.688.744 |
| I. TEMELJNI (UPISANI) KAPITAL | 063 | 106.168.300 | 106.168.300 |
| II. KAPITALNE REZERVE | 064 | | |
| III. REZERVE IZ DOBITI (066+067-068+069+070) | 065 | 0 | 0 |
| 1. Zakonske rezerve | 066 | | |
| 2. Rezerve za vlastite dionice | 067 | 1.337.847 | 1.337.847 |
| 3. Vlastite dionice i udjeli (odbitna stavka) | 068 | 1.337.847 | 1.337.847 |
| 4. Statutarne rezerve | 069 | | |
| 5. Ostale rezerve | 070 | | |
| IV. REVALORIZACIJSKE REZERVE | 071 | 23.016.366 | 23.016.366 |
| V. ZADRŽANA DOBIT ILI PRENESENI GUBITAK (073-074) | 072 | -136.663.386 | -62.262.100 |
| 1. Zadržana dobit | 073 | | |
| 2. Preneseni gubitak | 074 | 136.663.386 | 62.262.100 |
| VI. DOBIT ILI GUBITAK POSLOVNE GODINE (076-077) | 075 | 69.775.123 | -16.233.823 |
| 1. Dobit poslovne godine | 076 | 69.775.123 | |
| 2. Gubitak poslovne godine | 077 | | 16.233.823 |
| VII. MANJINSKI INTERES | 078 | | |
| B) REZERVIRANJA (080 do 082) | 079 | 6.374.610 | 5.175.332 |
| 1. Rezerviranja za mirovine, otpremnine i slične obveze | 080 | 4.164.609 | 2.795.085 |
| 2. Rezerviranja za porezne obveze | 081 | | |
| 3. Druga rezerviranja | 082 | 2.210.000 | 2.380.246 |
| C) DUGOROČNE OBVEZE (084 do 092) | 083 | 12.387.365 | 9.172.824 |
| 1. Obveze prema povezanim poduzetnicima | 084 | | |
| 2. Obveze za zajmove, depozite i slično | 085 | | |
| 3. Obveze prema bankama i drugim financijskim institucijama | 086 | 4.401.277 | 3.260.581 |
| 4. Obveze za predujmove | 087 | | |
| 5. Obveze prema dobavljačima | 088 | 7.974.113 | 5.901.262 |
| 6. Obveze po vrijednosnim papirima | 089 | | |
| 7. Obveze prema poduzetnicima u kojima postoje sudjelujući interesi | 090 | | |
| 8. Ostale dugoročne obveze | 091 | 11.976 | 10.981 |
| 9. Odgođena porezna obveza | 092 | | |
| D) KRATKOROČNE OBVEZE (094 do 105) | 093 | 161.181.133 | 64.393.389 |
| 1. Obveze prema povezanim poduzetnicima | 094 | | |
| 2. Obveze za zajmove, depozite i slično | 095 | | |
| 3. Obveze prema bankama i drugim financijskim institucijama | 096 | 60.827.723 | 20.415.473 |
| 4. Obveze za predujmove | 097 | 107.435 | 132.725 |
| 5. Obveze prema dobavljačima | 098 | 48.298.271 | 38.579.585 |
| 6. Obveze po vrijednosnim papirima | 099 | 0 | 0 |
| 7. Obveze prema poduzetnicima u kojima postoje sudjelujući interesi | 100 | | |
| 8. Obveze prema zaposlenicima | 101 | 1.255.900 | 1.031.731 |
| 9. Obveze za poreze, doprinose i slična davanja | 102 | 41.685.101 | 2.131.116 |
| 10. Obveze s osnove udjela u rezultatu | 103 | 0 | 0 |
| 11. Obveze po osnovi dugotrajne imovine namijenjene prodaji | 104 | | |
| 12. Ostale kratkoročne obveze | 105 | 9.006.703,84 | 2.102.758,26 |
| E) ODGOĐENO PLAĆANJE TROŠKOVA I PRIHOD BUDUĆEGA RAZDOBLJA | 106 | 43.848 | 60.925 |
| F) UKUPNO – PASIVA (062+079+083+093+106) | 107 | 242.283.360 | 129.491.214 |
| G) IZVANBILANČNI ZAPISI | 108 | | |
| DODATAK BILANCI (popunjavanje poduzetnik koji sastavlja konsolidirani godišnji financijski izvještaj) | | | |
| A) KAPITAL I REZERVE | | | |
| 1. Pripisano imateljima kapitala matice | 109 | | |
| 2. Pripisano manjinskom interesu | 110 | | |

Napomena 1.: Dodatak bilanci popunjavaju poduzetnici koji sastavljaju konsolidirane godišnje financijske izvještaje.

RAČUN DOBITI I GUBITKA
u razdoblju 01.01.2014. do 31.12.2014.

| Obveznik: <u>Vjesnik d.d.</u> | | | |
|--|---------------|---------------------|------------------|
| Naziv pozicije | AOP oznaka | Prethodna godina | Tekuća godina |
| 1 | 2 | 3 | 4 |
| I. POSLOVNI PRIHODI (112+113) | 111 | 182.675.525 | 79.858.066 |
| 1. Prihodi od prodaje | 112 | 82.204.213 | 78.042.202 |
| 2. Ostali poslovni prihodi | 113 | 100.471.313 | 1.815.864 |
| II. POSLOVNI RASHODI (115+116+120+124+125+126+129+130) | 114 | 107.208.478 | 94.543.435 |
| 1. Promjene vrijednosti zaliha proizvodnje u tijeku i gotovih proizvoda | 115 | 80.022 | -22.631 |
| 2. Materijalni troškovi (117 do 119) | 116 | 69.970.568 | 55.294.881 |
| a) Troškovi sirovina i materijala | 117 | 49.730.520 | 46.883.176 |
| b) Troškovi prodane robe | 118 | 596.894 | 574.848 |
| c) Ostali vanjski troškovi | 119 | 9.643.153 | 7.836.857 |
| 3. Troškovi osoblja (121 do 123) | 120 | 21.459.253 | 19.376.585 |
| a) Neto plaće i nadnice | 121 | 13.624.187 | 12.269.652 |
| b) Troškovi poreza i doprinosa iz plaća | 122 | 4.993.939 | 4.324.306 |
| c) Doprinosi na plaće | 123 | 2.841.128 | 2.782.626 |
| 4. Amortizacija | 124 | 9.948.419 | 9.024.393 |
| 5. Ostali troškovi | 125 | 6.139.662 | 5.497.375 |
| 6. Vrijednosno usklađivanje (127+128) | 126 | 7.530.742 | 4.615.810 |
| a) dugotrajne imovine (osim financijske imovine) | 127 | | |
| b) kratkotrajne imovine (osim financijske imovine) | 128 | 7.530.742 | 4.615.810 |
| 7. Rezerviranja | 129 | 1.775.383 | 680.246 |
| 8. Ostali poslovni rashodi | 130 | 304.429 | 76.775 |
| III. FINANCIJSKI PRIHODI (132 do 136) | 131 | 100.555 | 513.330 |
| 1. Kamate, tečajne razlike, dividende i slični prihodi iz odnosa s | 132 | | |
| 2. Kamate, tečajne razlike, dividende, slični prihodi iz odnosa s | 133 | 93.643 | 513.330 |
| 3. Dio prihoda od pridruženih poduzetnika i sudjelujućih interesa | 134 | | |
| 4. Nerealizirani dobiti (prihodi) od financijske imovine | 135 | | |
| 5. Ostali financijski prihodi | 136 | 6.912 | 0 |
| IV. FINANCIJSKI RASHODI (138 do 141) | 137 | 5.792.480 | 2.061.784 |
| 1. Kamate, tečajne razlike i drugi rashodi s povezanim poduzetnicima | 138 | | |
| 2. Kamate, tečajne razlike i drugi rashodi iz odnosa s nepovezanim | 139 | 5.743.669 | 1.732.782 |
| 3. Nerealizirani gubici (rashodi) od financijske imovine | 140 | 48.811 | 329.003 |
| 4. Ostali financijski rashodi | 141 | | |
| V. UDIO U DOBITI OD PRIDRUŽENIH PODUZETNIKA | 142 | | |
| VI. UDIO U GUBITKU OD PRIDRUŽENIH PODUZETNIKA | 143 | | |
| VII. IZVANREDNI - OSTALI PRIHODI | 144 | | |
| VIII. IZVANREDNI - OSTALI RASHODI | 145 | | |
| IX. UKUPNI PRIHODI (111+131+142 + 144) | 146 | 182.776.080 | 80.371.396 |
| X. UKUPNI RASHODI (114+137+143 + 145) | 147 | 113.000.958 | 96.605.219 |
| XI. DOBIT ILI GUBITAK PRIJE OPOREZIVANJA (146-147) | 148 | 69.775.123 | -16.233.823 |
| 1. Dobit prije oporezivanja (146-147) | 149 | 69.775.123 | 0 |
| 2. Gubitak prije oporezivanja (147-146) | 150 | 0 | 16.233.823 |
| XII. POREZ NA DOBIT | 151 | | |
| XIII. DOBIT ILI GUBITAK RAZDOBLJA (148-151) | 152 | 69.775.123 | -16.233.823 |
| 1. Dobit razdoblja (149-151) | 153 | 69.775.123 | 0 |
| 2. Gubitak razdoblja (151-148) | 154 | 0 | 16.233.823 |

| DODATAK RDG-u (popunjavanje poduzetnik koji sastavlja konsolidirani godišnji financijski izvještaj) | | | |
|---|------------|---|---|
| XIV. DOBIT ILI GUBITAK RAZDOBLJA | | | |
| 1. Pripisana imateljima kapitala matice | 155 | | |
| 2. Pripisana manjinskom interesu | 156 | | |
| IZVJEŠTAJ O OSTALOJ SVEOBUHVAATNOJ DOBITI (popunjavanje poduzetnik obveznik primjene MSFI-a) | | | |
| I. DOBIT ILI GUBITAK RAZDOBLJA (= 152) | 157 | | |
| II. OSTALA SVEOBUHVAATNA DOBIT/GUBITAK PRIJE POREZA (159 do 165) | 158 | 0 | 0 |
| 1. Tečajne razlike iz preračuna inozemnog poslovanja | 159 | | |
| 2. Promjene revalorizacijskih rezervi dugotrajne materijalne i | 160 | | |
| 3. Dobit ili gubitak s osnove ponovnog vrednovanja financijske | 161 | | |
| 4. Dobit ili gubitak s osnove učinkovite zaštite novčanog toka | 162 | | |
| 5. Dobit ili gubitak s osnove učinkovite zaštite neto ulaganja u inozemstvu | 163 | | |
| 6. Udio u ostaloj sveobuhvatnoj dobiti/gubitku pridruženih poduzetnika | 164 | | |
| 7. Aktuarski dobici/gubici po planovima definiranih primanja | 165 | | |
| III. POREZ NA OSTALU SVEOBUHVAATNU DOBIT RAZDOBLJA | 166 | | |
| IV. NETO OSTALA SVEOBUHVAATNA DOBIT ILI GUBITAK | 167 | 0 | 0 |
| V. SVEOBUHVAATNA DOBIT ILI GUBITAK RAZDOBLJA (157+167) | 168 | 0 | 0 |
| DODATAK Izvještaju o ostaloj sveobuhvatnoj dobiti (popunjavanje poduzetnik koji sastavlja konsolidirani godišnji financijski | | | |
| VI. SVEOBUHVAATNA DOBIT ILI GUBITAK RAZDOBLJA | | | |
| 1. Pripisana imateljima kapitala matice | 169 | | |
| 2. Pripisana manjinskom interesu | 170 | | |

IZVJEŠTAJ O NOVČANOM TIJEKU - Indirektna metoda
u razdoblju _____. do _____.

| Obveznik: _____ | | | |
|--|---------------|---------------------|------------------|
| Naziv pozicije | AOP oznaka | Prethodna godina | Tekuća godina |
| 1 | 2 | 3 | 4 |
| NOVČANI TIJEK OD POSLOVNIH AKTIVNOSTI | | | |
| 1. Dobit prije poreza | 001 | | |
| 2. Amortizacija | 002 | | |
| 3. Povećanje kratkoročnih obveza | 003 | | |
| 4. Smanjenje kratkotrajnih potraživanja | 004 | | |
| 5. Smanjenje zaliha | 005 | | |
| 6. Ostalo povećanje novčanog tijeka | 006 | | |
| I. Ukupno povećanje novčanog tijeka od poslovnih aktivnosti (001 do 006) | 007 | 0 | 0 |
| 1. Smanjenje kratkoročnih obveza | 008 | | |
| 2. Povećanje kratkotrajnih potraživanja | 009 | | |
| 3. Povećanje zaliha | 010 | | |
| 4. Ostalo smanjenje novčanog tijeka | 011 | | |
| II. Ukupno smanjenje novčanog tijeka od poslovnih aktivnosti (008 do 011) | 012 | 0 | 0 |
| A1) NETO POVEĆANJE NOVČANOG TIJEKA OD POSLOVNIH | 013 | 0 | 0 |
| A2) NETO SMANJENJE NOVČANOG TIJEKA OD POSLOVNIH | 014 | 0 | 0 |
| NOVČANI TIJEK OD INVESTICIJSKIH AKTIVNOSTI | | | |
| 1. Novčani primici od prodaje dugotrajne materijalne i nematerijalne imovine | 015 | | |
| 2. Novčani primici od prodaje vlasničkih i dužničkih instrumenata | 016 | | |
| 3. Novčani primici od kamata | 017 | | |
| 4. Novčani primici od dividendi | 018 | | |
| 5. Ostali novčani primici od investicijskih aktivnosti | 019 | | |
| III. Ukupno novčani primici od investicijskih aktivnosti (015 do 019) | 020 | 0 | 0 |
| 1. Novčani izdaci za kupnju dugotrajne materijalne i nematerijalne imovine | 021 | | |
| 2. Novčani izdaci za stjecanje vlasničkih i dužničkih financijskih instrumenata | 022 | | |
| 3. Ostali novčani izdaci od investicijskih aktivnosti | 023 | | |
| IV. Ukupno novčani izdaci od investicijskih aktivnosti (021 do 023) | 024 | 0 | 0 |
| B1) NETO POVEĆANJE NOVČANOG TIJEKA OD INVESTICIJSKIH | 025 | 0 | 0 |
| B2) NETO SMANJENJE NOVČANOG TIJEKA OD INVESTICIJSKIH | 026 | 0 | 0 |
| NOVČANI TIJEK OD FINANCIJSKIH AKTIVNOSTI | | | |
| 1. Novčani primici od izdavanja vlasničkih i dužničkih financijskih instrumenata | 027 | | |
| 2. Novčani primici od glavnice kredita, zadužnica, pozajmica i drugih posudbi | 028 | | |
| 3. Ostali primici od financijskih aktivnosti | 029 | | |
| V. Ukupno novčani primici od financijskih aktivnosti (027 do 029) | 030 | 0 | 0 |
| 1. Novčani izdaci za otplatu glavnice kredita i obveznica | 031 | | |
| 2. Novčani izdaci za isplatu dividendi | 032 | | |
| 3. Novčani izdaci za financijski najam | 033 | | |
| 4. Novčani izdaci za otkup vlastitih dionica | 034 | | |
| 5. Ostali novčani izdaci od financijskih aktivnosti | 035 | | |
| VI. Ukupno novčani izdaci od financijskih aktivnosti (031 do 035) | 036 | 0 | 0 |
| C1) NETO POVEĆANJE NOVČANOG TIJEKA OD FINANCIJSKIH | 037 | 0 | 0 |
| C2) NETO SMANJENJE NOVČANOG TIJEKA OD FINANCIJSKIH | 038 | 0 | 0 |
| Ukupno povećanje novčanog tijeka (013 – 014 + 025 – 026 + 037 – 038) | 039 | 0 | 0 |
| Ukupno smanjenje novčanog tijeka (014 – 013 + 026 – 025 + 038 – 037) | 040 | 0 | 0 |
| Novac i novčani ekvivalenti na početku razdoblja | 041 | | |
| Povećanje novca i novčanih ekvivalenata | 042 | | |
| Smanjenje novca i novčanih ekvivalenata | 043 | | |
| Novac i novčani ekvivalenti na kraju razdoblja | 044 | 0 | 0 |

IZVJEŠTAJ O NOVČANOM TIJEKU - Direktna metoda
u razdoblju 01.01.2014. do 31.12.2014.

| Obveznik: <u>Vjesnik d.d.</u> | | |
|--|---------------|---------------------|
| Naziv pozicije | AOP oznaka | Prethodna godina |
| 1 | 2 | 3 |
| NOVČANI TIJEK OD POSLOVNIH AKTIVNOSTI | | |
| 1. Novčani primici od kupaca | 001 | 53.304.267 |
| 2. Novčani primici od tantijema, naknada, provizija i sl. | 002 | |
| 3. Novčani primici od osiguranja za naknadu šteta | 003 | |
| 4. Novčani primici s osnove povrata poreza | 004 | |
| 5. Ostali novčani primici | 005 | 249.922 |
| I. Ukupno novčani primici od poslovnih aktivnosti (001 do 005) | 006 | 53.554.190 |
| 1. Novčani izdaci dobavljačima | 007 | 17.629.337 |
| 2. Novčani izdaci za zaposlene | 008 | 24.209.750 |
| 3. Novčani izdaci za osiguranje za naknade šteta | 009 | |
| 4. Novčani izdaci za kamate | 010 | 575.099 |
| 5. Novčani izdaci za poreze | 011 | 0 |
| 6. Ostali novčani izdaci | 012 | 10.382.943 |
| II. Ukupno novčani izdaci od poslovnih aktivnosti (007 do 012) | 013 | 52.797.128 |
| A1) NETO POVEĆANJE NOVČANOG TIJEKA OD POSLOVNIH | 014 | 757.062 |
| A2) NETO SMANJENJE NOVČANOG TIJEKA OD POSLOVNIH | 015 | 0 |
| NOVČANI TIJEK OD INVESTICIJSKIH AKTIVNOSTI | | |
| 1. Novčani primici od prodaje dugotrajne materijalne i nematerijalne imovine | 016 | |
| 2. Novčani primici od prodaje vlasničkih i dužničkih instrumenata | 017 | |
| 3. Novčani primici od kamata* | 018 | |
| 4. Novčani primici od dividendi* | 019 | |
| 5. Ostali novčani primici od investicijskih aktivnosti | 020 | |
| III. Ukupno novčani primici od investicijskih aktivnosti (016 do 020) | 021 | 0 |
| 1. Novčani izdaci za kupnju dugotrajne materijalne i nematerijalne imovine | 022 | 169.337 |
| 2. Novčani izdaci za stjecanje vlasničkih i dužničkih financijskih instrumenata | 023 | |
| 3. Ostali novčani izdaci od investicijskih aktivnosti | 024 | |
| IV. Ukupno novčani izdaci od investicijskih aktivnosti (022 do 024) | 025 | 169.337 |
| B1) NETO POVEĆANJE NOVČANOG TIJEKA OD INVESTICIJSKIH | 026 | 0 |
| B2) NETO SMANJENJE NOVČANOG TIJEKA OD INVESTICIJSKIH | 027 | 169.337 |
| NOVČANI TIJEK OD FINACIJSKIH AKTIVNOSTI | | |
| 1. Novčani primici od izdavanja vlasničkih i dužničkih financijskih instrumenata | 028 | |
| 2. Novčani primici od glavnice kredita, zadužnica, pozajmica i drugih posudbi | 029 | 220.000 |
| 3. Ostali primici od financijskih aktivnosti | 030 | 37.092 |
| V. Ukupno novčani primici od financijskih aktivnosti (028 do 030) | 031 | 257.092 |
| 1. Novčani izdaci za otplatu glavnice kredita i obveznica | 032 | |
| 2. Novčani izdaci za isplatu dividendi | 033 | |
| 3. Novčani izdaci za financijski najam | 034 | |
| 4. Novčani izdaci za otkup vlastitih dionica | 035 | |
| 5. Ostali novčani izdaci od financijskih aktivnosti | 036 | 10.500 |
| VI. Ukupno novčani izdaci od financijskih aktivnosti (032 do 036) | 037 | 10.500 |
| C1) NETO POVEĆANJE NOVČANOG TIJEKA OD FINACIJSKIH | 038 | 246.592 |
| C2) NETO SMANJENJE NOVČANOG TIJEKA OD FINACIJSKIH | 039 | 0 |
| Ukupno povećanje novčanog tijeka (014 – 015 + 026 – 027 + 038 – 039) | 040 | 834.317 |
| Ukupno smanjenje novčanog tijeka (015 – 014 + 027 – 026 + 039 – 038) | 041 | 0 |
| Novac i novčani ekvivalenti na početku razdoblja | 042 | 139.751 |
| Povećanje novca i novčanih ekvivalenata | 043 | 834.317 |
| Smanjenje novca i novčanih ekvivalenata | 044 | 0 |
| Novac i novčani ekvivalenti na kraju razdoblja | 045 | 974.068 |

* Primici s osnove kamata i dividendi mogu se razvrstati kao i poslovne aktivnosti (MRS 7 Dodatak A)

| |
|----------------------|
| |
| Tekuća godina |
| 4 |
| |
| 184.981.105 |
| |
| |
| 1.020.359 |
| 186.001.463 |
| 82.397.535 |
| 32.153.268 |
| |
| 47.758.848 |
| 29.298.651 |
| 6.427.714 |
| 198.036.016 |
| 0 |
| 12.034.553 |
| |
| |
| |
| |
| |
| 0 |
| 531.984 |
| |
| |
| 531.984 |
| 0 |
| 531.984 |
| |
| |
| 0 |
| 12.592.304 |
| 12.592.304 |
| |
| |
| |
| 0 |
| 0 |
| 12.592.304 |
| 0 |
| 25.767 |
| 0 |
| 974.068 |
| 25.767 |
| 0 |
| 999.834 |

IZVJEŠTAJ O PROMJENAMA KAPITALA
za razdoblje od 1.1.2014 do 31.12.2014

| Naziv pozicije | AOP oznaka | Prethodna godina | Tekuća godina |
|---|---------------|---------------------|------------------|
| 1 | 2 | 3 | 4 |
| 1. Upisani kapital | 001 | 106.168.300 | 106.168.300 |
| 2. Kapitalne rezerve | 002 | | |
| 3. Rezerve iz dobiti | 003 | | |
| 4. Zadržana dobit ili preneseni gubitak | 004 | -136.663.386 | -62.262.100 |
| 5. Dobit ili gubitak tekuće godine | 005 | 69.775.123 | -16.233.823 |
| 6. Revalorizacija dugotrajne materijalne imovine | 006 | 23.016.366 | 23.016.366 |
| 7. Revalorizacija nematerijalne imovine | 007 | | |
| 8. Revalorizacija financijske imovine raspoložive za prodaju | 008 | | |
| 9. Ostala revalorizacija | 009 | | |
| 10. Ukupno kapital i rezerve (AOP 001 do 009) | 010 | 62.296.403 | 50.688.744 |
| 11. Tečajne razlike s naslova neto ulaganja u inozemno poslovanje | 011 | | |
| 12. Tekući i odgođeni porezi (dio) | 012 | | |
| 13. Zaštita novčanog tijeka | 013 | | |
| 14. Promjene računovodstvenih politika | 014 | | |
| 15. Ispravak značajnih pogrešaka prethodnog razdoblja | 015 | | |
| 16. Ostale promjene kapitala | 016 | | |
| 17. Ukupno povećanje ili smanjenje kapitala (AOP 011 do 016) | 017 | 0 | 0 |
| 17 a. Pripisano imateljima kapitala matice | 018 | | |
| 17 b. Pripisano manjinskom interesu | 019 | | |

Stavke koje umanjuju kapital upisuju se s negativnim predznakom

Podaci pod AOP oznakama 001 do 009 upisuju se kao stanje na datum bilance

Bilješke uz financijske izvještaje

(1) Bilješke uz financijske izvještaje sadrže dodatne i dopunske informacije koje nisu prezentirane u bilanci, računu dobiti i gubitka, izvještaju o novčanom tijeku i izvještaju o promjenama kapitala sukladno odredbama odgovarajućih standarda financijskog izvještavanja. (2) Bilješke uz godišnji financijski izvještaj objavljuju se u punom sadržaju sukladno odgovarajućim odredbama standarda financijskog izvještavanja.

Vjesnik d.d., Zagreb

Izvještaj neovisnog revizora i

financijski izvještaji

31. prosinac 2014.

SADRŽAJ

Stranica

| | |
|--|-----------------|
| I. ODGOVORNOST ZA FINACIJSKE IZVJEŠTAJE | 1 |
| II. IZVJEŠTAJ NEOVISNOG REVIZORA | 2 |
| III. FINACIJSKI IZVJEŠTAJI | |
| 1. Izvještaj o finacijskom položaju na dan 31. prosinca 2014. | 5 |
| 2. Izvještaj o sveobuhvatnoj dobiti za razdoblje od 1. siječnja 2014. do 31. prosinca 2014..... | 7 |
| 3. Izvještaj o novčanom toku | 9 |
| 4. Izvještaj o promjenama kapitala..... | 10 |
| 5. Pregled razvoja dugotrajne imovine | 11 |
| IV. BILJEŠKE UZ FINACIJSKE IZVJEŠTAJE | 13 |
| Godišnje izvješće Uprave o stanju Društva | Prilog I |

I. ODGOVORNOST ZA FINACIJSKE IZVJEŠTAJE

Temeljem Zakona o računovodstvu Republike Hrvatske, Uprava je dužna osigurati da financijski izvještaji za svaku financijsku godinu budu pripremljeni u skladu s Međunarodnim standardima financijskog izvještavanja (MSFI), koje objavljuje Odbor za standarde financijskog izvještavanja, tako da daju istinitu i objektivnu sliku financijskog stanja i rezultata poslovanja društva za to razdoblje.

Uprava razumno očekuje da Društvo ima odgovarajuća sredstva za nastavak poslovanja u doglednoj budućnosti. Iz navedenog razloga Uprava i dalje prihvaća načelo nastavka poslovanja pri izradi financijskih izvještaja društva.

Pri izradi financijskih izvještaja Uprava je odgovorna:

- da se odaberu i potom dosljedno primjenjuju odgovarajuće računovodstvene politike;
- da prosudbe i procjene budu razumne i oprezne;
- da se primjenjuju važeći računovodstveni standardi, a svako materijalno značajno odstupanje obznani i objasni u financijskim izvještajima; i
- da se financijski izvještaji pripreme po načelu nastavka poslovanja, osim ako je neprimjereno pretpostaviti da će Društvo nastaviti svoje poslovne aktivnosti.

Uprava je odgovorna za vođenje odgovarajućih računovodstvenih evidencija, koje će u bilo koje doba s prihvatljivom točnošću odražavati financijski položaj Društva, kao i njegovu usklađenost s hrvatskim Zakonom o računovodstvu. Uprava je također odgovorna za čuvanje imovine Društva, pa stoga i za poduzimanje razumnih mjera da bi se spriječile i otkrile pronevjere i ostale nezakonitosti.

Financijski izvještaji prikazani na stranicama 5 do 10 odobreni su od strane Uprave 30. travnja 2015. i potpisani za i u ime Uprave:

Vječeslav Maleš

VJESNIK D.D.

Slavonska avenija 4

10 000 Zagreb

Republika Hrvatska



30. travanj 2015.

II. IZVJEŠĆE NEOVISNOG REVIZORA DIONIČARIMA DRUŠTVA VJESNIK D.D., ZAGREB

Obavili smo reviziju priloženih financijskih izvještaja društva Vjesnik d.d., Zagreb, Hrvatska. Financijski izvještaji sastoje se od bilance na dan 31. prosinca 2014. godine, izvještaja o sveobuhvatnoj dobiti, izvještaja o promjenama u glavnici i novčanom toku za godinu tada završenu, te bilješke koje se sastoje od sažetka značajnih računovodstvenih politika i ostalih objašnjavajućih informacija.

Odgovornost uprave za financijske izvještaje

Menadžment je odgovoran za sastavljanje i fer prezentaciju tih financijskih izvještaja u skladu s Međunarodnim standardima financijskog izvještavanja (usvojenima od strane Europske Unije) i za one interne kontrole za koje menadžment odredi da su potrebne za omogućavanje sastavljanja financijskih izvještaja koji su bez značajnog pogrešnog prikazivanja uslijed prijevare ili pogreške.

Odgovornost revizora

Naša je odgovornost izraziti mišljenje o tim financijskim izvještajima temeljeno na našoj reviziji.

Reviziju smo obavili u skladu s Međunarodnim revizijskim standardima. Ti standardi zahtijevaju da postupamo u skladu s etičkim zahtjevima i planiramo te obavimo reviziju kako bismo stekli razumno uvjerenje o tome jesu li financijski izvještaji bez značajnog pogrešnog prikazivanja.

Revizija uključuje obavljanje postupaka radi dobivanja revizijskih dokaza o iznosima i objavama u financijskim izvještajima. Odabrani postupci ovise o našoj prosudbi, kao i o procjeni rizika značajnog pogrešnog prikazivanja financijskih izvještaja uslijed prijevare ili pogreške.

U stvaranju tih procjena rizika, razmatramo interne kontrole relevantne za sastavljanje i fer prezentaciju financijskih izvještaja kako bi se oblikovali revizijski postupci koji su primjereni u okolnostima, ali ne i za namjenu izražavanja mišljenja o učinkovitosti internih kontrola Društva.

Revizija također uključuje ocjenjivanje primjerenosti primijenjenih računovodstvenih politika i razumnosti računovodstvenih procjena koje je definirala Uprava, kao i ocjenjivanje cjelokupne prezentacije financijskih izvještaja.

Uvjereni smo da su nam pribavljeni revizijski dokazi dostatni i čine odgovarajuću osnovu u svrhu izražavanja našeg mišljenja s rezervom.

Osnova za mišljenje s rezervom

Bili smo imenovani kao revizori Društva nakon 31. prosinca 2013. godine i stoga nismo prisustvovali fizičkom popisu zaliha i dugotrajne imovine na početku godine. Nismo bili u mogućnosti pristupiti inventuri značajnog dijela skladišta rezervnih dijelova na kraju godine u iznosu od 3.177.368 HRK.

Prema primljenoj dokumentaciji od strane Društva o statusu sudskih sporova dobili smo proturječne podatke iz čega proizlazi da bi učinak na financijske izvještaje bio da su rezerviranja iskazana u bilanci sa stanjem na 31. prosinca 2014. godine u iznosu od 5.175.332 HRK podcijenjena, dok do datuma našeg izvješća nismo mogli drugim primjerenim ni dostatnim postupcima potvrditi status sudskih sporova.

Posljedica tih pitanja jest da nismo mogli utvrditi bi li bila potrebna neka prepravljavanja u vezi s evidentiranim ili neevidentiranim zalihama i rezerviranjima za sudske sporove Društva Vjesnik d.d., Zagreb za godinu i stavkama od kojih se sastoji račun dobiti i gubitka, izvještaj o promjeni glavnice i izvještaj o novčanom toku.

Mišljenje s rezervom

Prema našem mišljenju, osim za moguće učinke pitanja opisanog u odjeljku s osnovom za mišljenje s rezervom, financijski izvještaji prikazuju realno i objektivno, u svim značajnim aspektima, financijski položaj Društva na dan 31. prosinca 2014. godine, rezultate njihovog poslovanja i novčane tokove za godinu koja je tada završila sukladno Međunarodnim standardima financijskog izvještavanja.

Isticanje pitanja

Skrećemo pozornost na bilješku 17 *Kratkoročne obveze* u financijskim izvještajima. U godini koja je završila 31. prosinca 2014. godine Društvo ima dospjelih obveza prema pojedinim dobavljačima u iznosu od 3.095.095 HRK. Iako to ne predstavlja osnovu za mišljenje s rezervom, smatramo da bi iznos dospjele obveze na 31. prosinca 2014. mogao predstavljati osnovu za možebitne poteškoće s likvidnošću.

Poseban naglasak

Skrećemo pozornost na Bilješku 14 uz financijske izvještaje u kojoj je iznijeto da je Društvo na dan 31. prosinca 2014. iskazalo preneseni gubitak i gubitak tekuće godine u ukupnom iznosu od 78.495.923 HRK. Navedena okolnost ukazuje na postojanje značajne neizvjesnosti u sposobnost Društva da nastavi s vremenski neograničenim poslovanjem.

Nadalje, skrećemo pozornost da je Pravilnik o izmjenama i dopunama pravilnika o radu donesen od strane Uprave Društva 11. prosinca 2014. godine kojim je regulirano pravo na otpremninu radnicima kojima poslodavac otkazuje ugovor o radu nakon dvije godine neprekidnog rada u iznosu od 5.000 HRK neto za svaku navršenu godinu rada. Navedeni pravilnik u primjeni je od 1. siječnja 2015. godine i u slučaju statusne promjene, stečaja ili likvidacije Društva.

Izvješće o ostalim zakonskim zahtjevima izvještavanja

Sukladno Zakonu o računovodstvu (Narodne Novine 109/07 i 54/13) Uprava Društva je pripremila izvješće Uprave koje je prikazano u prilogu I. Za Godišnje izvješće odgovara Uprava Društva, te ono sukladno računovodstvenim propisima važećima u Republici Hrvatskoj u 2014. godini ne predstavlja sastavni dio financijskih izvještaja, već je propisano Zakonom o računovodstvu. Naša odgovornost se odnosi na provođenje procedura koje smatramo potrebnim za donošenje zaključka o tome da li su financijske informacije prikazane u Godišnjem izvješću usklađene sa revidiranim financijskim izvještajima.

Prema našem mišljenju, sukladno provedenim procedurama financijske informacije prikazane u Godišnjem izvješću su usklađene u svim značajnim odrednicama sa revidiranim financijskim izvještajima koji su pripremljeni u skladu s Međunarodnim standardima financijskog izvještavanja.

Zagreb, 30. travanj 2015.

leitnerleitner
revizija

Leitner Leitner Revizija d.o.o.
Heinzelova 70, 10000 Zagreb



Pavo Djedović
Partner, Direktor



Ružica Lamešić
Direktor, ovlaštenu revizor

III. FINANCIJSKI IZVJEŠTAJI

1. Izvještaj o financijskom položaju na dan 31. prosinca 2014.

Vjesnik d.d., Zagreb

u HRK

| Red. broj | POZICIJA | Bilješka | IZNOS | |
|------------|--|-----------|--------------------|--------------------|
| | | | 31. prosinac 2014. | 31. prosinac 2013. |
| | AKTIVA | | | |
| A | POTRAŽIVANJA ZA UPISANI A NEUPLACENI KAPITAL | | 0 | 0 |
| B | DUGOTRAJNA IMOVINA | | 50.849.619 | 58.777.309 |
| I | NEMATERIJALNA IMOVINA | 5 | 206.057 | 232.820 |
| 1. | Izdaci za razvoj | | 0 | 0 |
| 2. | Koncesije, patenti, licencije, robne i uslužne marke, softver i ostala prava | | 53.530 | 80.293 |
| 3. | Goodwill | | 0 | 0 |
| 4. | Predujmovi za nabavu nematerijalne imovine | | 0 | 0 |
| 5. | Nematerijalna imovina u pripremi | | 152.527 | 152.527 |
| 6. | Ostala nematerijalna imovina | | 0 | 0 |
| II | MATERIJALNA IMOVINA | 6 | 50.301.732 | 57.887.567 |
| 1. | Zemljište | | 23.099.117 | 23.099.117 |
| 2. | Građevinski objekti | | 9.246.848 | 11.314.704 |
| 3. | Postrojenja i oprema | | 16.936.815 | 22.281.480 |
| 4. | Alati, pogonski inventar i transportna imovina | | 233.059 | 406.373 |
| 5. | Biološka imovina | | 0 | 0 |
| 6. | Predujmovi za materijalnu imovinu | | 0 | 0 |
| 7. | Materijalna imovina u pripremi | | 0 | 0 |
| 8. | Ostala materijalna imovina | | 785.893 | 785.893 |
| 9. | Ulaganje u nekretnine | | | |
| III | DUGOTRAJNA FINANCIJSKA IMOVINA | 7 | 325.438 | 639.114 |
| 1. | Udjeli (dionice) kod povezanih poduzetnika | | 0 | 0 |
| 2. | Dani zajmovi povezanim poduzetnicima | | 0 | 0 |
| 3. | Sudjelujući interesi (udjeli) | | 0 | 233.700 |
| 4. | Zajmovi dani poduzetnicima u kojima postoje sudjelujući interesi | | 0 | 0 |
| 5. | Ulaganja u vrijednosne papire | | 235.294 | 1.594 |
| 6. | Dani zajmovi, depoziti i slično | | 90.144 | 403.820 |
| 7. | Ostala dugotrajna financijska imovina | | 0 | 0 |
| 8. | Ulaganja koja se obračunavaju metodom udjela | | 0 | 0 |
| IV | POTRAŽIVANJA | 8 | 16.392 | 17.808 |
| 1. | Potraživanja od povezanih poduzetnika | | 0 | 0 |
| 2. | Potraživanja po osnovi prodaje na kredit | | 16.392 | 17.808 |
| 3. | Ostala potraživanja | | 0 | 0 |
| V | ODGOĐENA POREZNA IMOVINA | | 0 | 0 |
| C | KRATKOTRAJNA IMOVINA | | 78.589.931 | 183.506.051 |
| I | ZALIHE | 9 | 6.513.353 | 7.338.227 |
| 1. | Sirovine i materijal | | 6.014.457 | 5.992.327 |
| 2. | Proizvodnja u tijeku | | 22.631 | 0 |
| 3. | Gotovi proizvodi | | 0 | 0 |
| 4. | Trgovačka roba | | 0 | 0 |
| 5. | Predujmovi za zalihe | | 476.265 | 1.345.900 |
| 6. | Dugotrajna imovina namijenjena prodaji | | 0 | 0 |
| 7. | Biološka imovina | | 0 | 0 |
| II | POTRAŽIVANJA | 10 | 71.076.744 | 175.183.256 |
| 1. | Potraživanja od povezanih poduzetnika | | 0 | 0 |
| 2. | Potraživanja od kupaca | | 70.906.022 | 174.878.918 |
| 3. | Potraživanja od poduzetnika u kojima postoje sudjelujući interesi | | 0 | 0 |
| 4. | Potraživanja od zaposlenika i članova poduzetnika | | 3.000 | 200 |
| 5. | Potraživanja od države i drugih institucija | | 166.837 | 168.838 |
| 6. | Ostala potraživanja | | 885 | 135.300 |
| III | KRATKOTRAJNA FINANCIJSKA IMOVINA | 11 | 0 | 10.500 |
| 1. | Udjeli (dionice) kod povezanih poduzetnika | | 0 | 0 |
| 2. | Dani zajmovi povezanim poduzetnicima | | 0 | 0 |
| 3. | Sudjelujući interesi (udjeli) | | 0 | 0 |
| 4. | Zajmovi dani poduzetnicima u kojima postoje sudjelujući interesi | | 0 | 0 |
| 5. | Ulaganja u vrijednosne papire | | 0 | 0 |
| 6. | Dani zajmovi, depoziti i slično | | 0 | 10.500 |
| 7. | Ostala financijska imovina | | 0 | 0 |
| IV | NOVAC U BANC I BLAGAJNI | 12 | 999.834 | 974.068 |
| D | PLAĆENI TROŠKOVI BUDUĆEG RAZDOBLJA I OBRAČUNATI PRIHODI | 13 | 51.664 | 0 |
| E | UKUPNO AKTIVA | | 129.491.214 | 242.283.360 |
| F | IZVANBILANCNI ZAPISI | | 0 | 0 |

1. Izvještaj o financijskom položaju na dan 31. prosinca 2014.
Vjesnik d.d., Zagreb

u HRK

| Red. broj | POZICIJA | Bilješka | IZNOS | |
|---------------|--|-----------|--------------------|---------------------------------|
| | | | 31. prosinac 2014. | 31. prosinac 2013. - korigirano |
| PASIVA | | | | |
| A | KAPITAL I REZERVE | 14 | 50.688.744 | 66.922.567 |
| I | TEMELJNI (UPISANI) KAPITAL | | 106.168.300 | 106.168.300 |
| II | KAPITALNE REZERVE | | 0 | 0 |
| III | REZERVE IZ DOBITI | | 0 | 0 |
| 1. | Zakonske rezerve | | 0 | 0 |
| 2. | Rezerve za vlastite dionice | | 1.337.847 | 1.337.847 |
| 3. | Vlastite dionice i udjeli (odbitna stavka) | | 1.337.847 | 1.337.847 |
| 4. | Statutarne rezerve | | 0 | 0 |
| 5. | Ostale rezerve | | 0 | 0 |
| IV | REVALORIZACIJSKE REZERVE | | 23.016.367 | 23.016.367 |
| V | ZADRŽANA DOBIT ILI PRENESENI GUBITAK | | -62.262.100 | -132.037.222 |
| 1. | Zadržana dobit | | 0 | 0 |
| 2. | Preneseni gubitak | | -62.262.100 | -132.037.222 |
| VI | DOBIT ILI GUBITAK POSLOVNE GODINE | | -16.233.823 | 69.775.122 |
| 1. | Dobit poslovne godine | | 0 | 69.775.122 |
| 2. | Gubitak poslovne godine | | -16.233.823 | 0 |
| VII | MANJINSKI INTERES | | 0 | 0 |
| B | REZERVIRANJA | 15 | 5.175.332 | 7.024.403 |
| 1. | Rezerviranja za mirovine, otpremnine i slične obveze | | 2.795.086 | 4.164.609 |
| 2. | Rezerviranja za porezne obveze | | 0 | 0 |
| 3. | Druga rezerviranja | | 2.380.246 | 2.859.794 |
| C | DUGOROČNE OBVEZE | 16 | 9.182.826 | 12.387.365 |
| 1. | Obveze prema povezanim poduzetnicima | | 0 | 0 |
| 2. | Obveze za zajmove, depozite i slično | | 0 | 0 |
| 3. | Obveze prema bankama i drugim financijskim institucijama | | 3.260.581 | 4.401.277 |
| 4. | Obveze za predujmove | | 0 | 0 |
| 5. | Obveze prema dobavljačima | | 5.901.262 | 7.974.113 |
| 6. | Obveze po vrijednosnim papirima | | 0 | 0 |
| 7. | Obveze prema poduzetnicima u kojima postoje sudjelujući interesi | | 0 | 0 |
| 8. | Ostale dugoročne obveze | | 20.983 | 11.975 |
| 9. | Odgodena porezna obveza | | 0 | 0 |
| D | KRATKOROČNE OBVEZE | 17 | 64.383.387 | 155.905.176 |
| 1. | Obveze prema povezanim poduzetnicima | | 0 | 0 |
| 2. | Obveze za zajmove, depozite i slično | | 0 | 0 |
| 3. | Obveze prema bankama i drugim financijskim institucijama | | 20.415.473 | 60.821.486 |
| 4. | Obveze za predujmove | | 122.723 | 107.434 |
| 5. | Obveze prema dobavljačima | | 38.579.585 | 48.298.271 |
| 6. | Obveze po vrijednosnim papirima | | 0 | 0 |
| 7. | Obveze prema poduzetnicima u kojima postoje sudjelujući interesi | | 0 | 0 |
| 8. | Obveze prema zaposlenicima | | 1.031.731 | 1.255.900 |
| 9. | Obveze za poreze, doprinose i slična davanja | | 2.131.116 | 41.685.101 |
| 10. | Obveze s osnove udjela u rezultatu | | 0 | 0 |
| 11. | Obveze po osnovi dugotrajne imovine namijenjene prodaji | | 0 | 0 |
| 12. | Ostale kratkoročne obveze | | 2.102.759 | 3.736.983 |
| E | ODGOĐENO PLAĆANJE TROŠKOVA I PRIHOD BUDUĆEG RAZDOBLJA | 18 | 60.925 | 43.850 |
| F | UKUPNO PASIVA | | 129.491.214 | 242.283.360 |
| G | IZVANBILANCNI ZAPISI | | 0 | 0 |

**2. Izvještaj o ostaloj sveobuhvatnoj dobiti
za razdoblje od 01. siječnja 2014. do 31. prosinca 2014.
Vjesnik d.d., Zagreb**

u kunama

| Red. broj | POZICIJA | Bilješka | IZNOS | |
|-------------|--|----------|-------------|-------------|
| | | | 2014. | 2013. |
| I | POSLOVNI PRIHODI | | 79.858.066 | 182.675.525 |
| 1. | Prihodi od prodaje | 19 | 78.042.202 | 82.204.213 |
| 2. | Ostali poslovni prihodi | 20 | 1.815.864 | 100.471.312 |
| II | POSLOVNI RASHODI | | 94.543.425 | 107.257.288 |
| 1. | Promjene vrijednosti zaliha nedovršene proizvodnje i gotovih proizvoda | 21 | -22.631 | 80.022 |
| 2. | Materijalni troškovi | 22 | 55.294.882 | 59.970.568 |
| a) | Troškovi sirovina i materijala | | 46.883.176 | 50.327.415 |
| b) | Troškovi prodane robe | | 574.849 | 0 |
| c) | Ostali vanjski troškovi | | 7.836.857 | 9.643.153 |
| 3. | Troškovi osoblja | 23 | 19.376.585 | 21.459.253 |
| a) | Neto plaće i nadnice | | 12.269.652 | 13.624.187 |
| b) | Troškovi poreza i doprinosa iz plaća | | 4.324.306 | 4.993.939 |
| c) | Doprinosi na plaće | | 2.782.627 | 2.841.127 |
| 4. | Amortizacija | 24 | 9.024.393 | 9.948.419 |
| 5. | Ostali troškovi | 25 | 4.394.918 | 5.174.728 |
| 6. | Vrijednosno usklađivanje | 26 | 4.615.800 | 7.579.553 |
| a) | Dugotrajne imovine (osim financijske imovine) | | 0 | 48.811 |
| b) | Kratkotrajne imovine (osim financijske imovine) | | 4.615.800 | 7.530.742 |
| 7. | Rezerviranja | 27 | 680.246 | 1.775.383 |
| 8. | Ostali poslovni rashodi | 28 | 1.179.232 | 1.269.362 |
| III | FINANCIJSKI PRIHODI | 29 | 513.330 | 100.555 |
| 1. | Kamate, tečajne razlike, dividende i slični prihodi iz odnosa s povezanim poduzetnicima | | 0 | 0 |
| 2. | Kamate, tečajne razlike, dividende i slični prihodi iz odnosa s nepovezanim poduzetnicima i drugim osobama | | 513.330 | 93.643 |
| 3. | Dio prihoda od pridruženih poduzetnika i sudjelujućih interesa | | 0 | 0 |
| 4. | Nerealizirani dobiti (prihodi) | | 0 | 0 |
| 5. | Ostali financijski prihodi | | 0 | 6.912 |
| IV | FINANCIJSKI RASHODI | 30 | 2.061.794 | 5.743.670 |
| 1. | Kamate, tečajne razlike i drugi rashodi iz odnosa s povezanim poduzetnicima | | 0 | 0 |
| 2. | Kamate, tečajne razlike i drugi rashodi iz odnosa s nepovezanim poduzetnicima i drugim osobama | | 1.732.782 | 5.743.670 |
| 3. | Nerealizirani gubici (rashodi) | | 329.012 | 0 |
| 4. | Ostali financijski rashodi | | 0 | 0 |
| V | UDIO U DOBITI OD PRIDRUŽENIH PODUZETNIKA | | 0 | 0 |
| VI | UDIO U GUBITKU OD PRIDRUŽENIH PODUZETNIKA | | 0 | 0 |
| VII | IZVANREDNI - OSTALI PRIHODI | | 0 | 0 |
| VIII | IZVANREDNI - OSTALI RASHODI | | 0 | 0 |
| IX | UKUPNI PRIHODI | | 80.371.396 | 182.776.080 |
| X | UKUPNI RASHODI | | 96.605.219 | 113.000.958 |
| XI | DOBIT ILI GUBITAK PRIJE OPOREZIVANJA | | -16.233.823 | 69.775.122 |
| 1. | Dobit prije oporezivanja | | 0 | 69.775.122 |
| 2. | Gubitak prije oporezivanja | | -16.233.823 | 0 |
| XII | POREZ NA DOBIT | 31 | 0 | 0 |
| XIII | DOBIT ILI GUBITAK RAZDOBLJA | | -16.233.823 | 69.775.122 |
| 1. | Dobit razdoblja | | 0 | 69.775.122 |
| 2. | Gubitak razdoblja | | -16.233.823 | 0 |
| XIV | DOBIT ILI GUBITAK RAZDOBLJA | | -16.233.823 | 69.775.122 |
| 1. | Pripisano imateljima kapitala matice | | 0 | 0 |
| 2. | Pripisano manjinskom interesu | | 0 | 0 |

**2. Izvještaj o ostaloj sveobuhvatnoj dobiti
za razdoblje od 01. siječnja 2014. do 31. prosinca 2014.
Vjesnik d.d., Zagreb**

u HRK

| Red. broj | POZICIJA | Bilješka | IZNOS | |
|------------|--|----------|-------------|------------|
| | | | 2014. | 2013. |
| I | DOBIT ILI GUBITAK RAZDOBLJA | | -16.233.823 | 69.775.122 |
| II | OSTALA SVEOBUHVATNA DOBIT/GUBITAK PRIJE POREZA | | 0 | 0 |
| 1. | Tečajne razlike iz preračuna inozemnog poslovanja | | 0 | 0 |
| 2. | Promjene revalorizacijskih rezervi dugotrajne materijalne i nematerijalne imovine | | 0 | 0 |
| 3. | Dobit ili gubitak s osnove ponovnog vrednovanja financijske imovine raspoložive za prodaju | | 0 | 0 |
| 4. | Dobit ili gubitak s osnove učinkovite zaštite novčanog toka | | 0 | 0 |
| 5. | Dobit ili gubitak s osnove učinkovite zaštite neto ulaganja u inozemstvu | | 0 | 0 |
| 6. | Udio u ostaloj sveobuhvatnoj dobiti/gubitku pridruženih poduzetnika | | 0 | 0 |
| 7. | Aktuarski dobici/gubici po planovima definiranih primanja | | 0 | 0 |
| III | POREZ NA OSTALU SVEOBUHATNU DOBIT/GUBITAK RAZDOBLJA | | 0 | 0 |
| IV | NETO OSTALA SVEOBUHVATNA DOBIT/GUBITAK RAZDOBLJA | | 0 | 0 |
| V | SVEOBUHVATNA DOBIT ILI GUBITAK RAZDOBLJA | | -16.233.823 | 69.775.122 |
| VI | SVEOBUHVATNA DOBIT ILI GUBITAK RAZDOBLJA | | -16.233.823 | 69.775.122 |
| 1. | Pripisan imateljima kapitala matice | | 0 | 0 |
| 2. | Pripisan manjinskom interesu | | 0 | 0 |

3. Izvještaj o novčanom toku
(za razdoblje od 01.01. do 31.12.2014.)
Vjesnik d.d., Zagreb

u kunama

| Red. broj | POZICIJA | 2014. | 2013. |
|------------|---|---------------------|--------------------|
| | Novčani tok iz poslovnih aktivnosti | | |
| 1. | Dobit/Gubitak prije poreza | -16.233.823 | 69.775.122 |
| 2. | Amortizacija | 9.024.393 | 9.948.419 |
| 3. | Povećanje kratkoročnih obveza | 0 | 0 |
| 4. | Smanjenje kratkoročnih potraživanja | 104.106.512 | 0 |
| 5. | Smanjenje zaliha | 824.875 | 106.268.375 |
| 6. | Ostalo povećanje novčanog tijeka | 316.725 | 38.367.807 |
| I | Ukupno povećanje novčanog tijeka od poslovnih aktivnosti | = 98.038.682 | 224.359.723 |
| 1. | Smanjenje kratkoročnih obveza | 91.521.789 | 6.959.644 |
| 2. | Povećanje kratkoročnih potraživanja | 0 | 156.495.977 |
| 3. | Povećanje zaliha | 0 | 0 |
| 4. | Ostalo smanjenje novčanog tijeka | 2.162.241 | 1.898.166 |
| II | Ukupno smanjenje novčanog tijeka od poslovnih aktivnosti | 93.684.029 | 165.353.787 |
| A | NETO NOVČANI TOK OD POSLOVNIH AKTIVNOSTI | 4.354.653 | 59.005.937 |
| | Novčani tok od investicijskih aktivnosti | | |
| 1. | Novčani primici od prodaje dugotrajne materijalne imovine i nematerijalne imovine | 272.924 | 229.542 |
| 2. | Novčani primici od prodaje vlasničkih i dužničkih instrumenata | | 0 |
| 3. | Novčani primici od kamata | 0 | 0 |
| 4. | Novčani primici od dividendi | 0 | 0 |
| 5. | Ostali novčani primici od investicijskih aktivnosti | 34.318 | 76.870 |
| III | Ukupno novčani primici od investicijskih aktivnosti | = 307.242 | 306.412 |
| 1. | Novčani izdaci za kupnju dugotrajne materijalne i nematerijalne imovine | 1.421.328 | 74.795.689 |
| 2. | Novčani izdaci za stjecanje vlasničkih i dužničkih financijskih instrumenata | 259 | 10.500 |
| 3. | Ostali novčani izdaci od investicijskih aktivnosti | 0 | 0 |
| IV | Ukupno novčani izdaci od investicijskih aktivnosti | 1.421.587 | 74.806.189 |
| B | NETO NOVČANI TIJEK OD INVESTICIJSKIH AKTIVNOSTI | -1.114.345 | -74.499.777 |
| | Novčani tok od financijskih aktivnosti | | |
| 1. | Novčani primici od izdavanja vlasničkih i dužničkih financijskih instrumenata | 0 | 12.375.389 |
| 2. | Novčani primici od glavnice kredita, zadužnica, pozajmica i drugih posudbi | 0 | 0 |
| 3. | Ostali primici od financijskih aktivnosti | 0 | 0 |
| V | Ukupno novčani primici od financijskih aktivnosti | = 0 | 12.375.389 |
| 1. | Novčani izdaci za otplatu glavnice kredita i obveznica | 3.214.541 | 989 |
| 2. | Novčani izdaci za isplatu dividendi | 0 | 0 |
| 3. | Novčani izdaci za financijski najam | 0 | 0 |
| 4. | Novčani izdaci za otkup vlastitih dionica | 0 | 0 |
| 5. | Ostali novčani izdaci od financijskih aktivnosti | 0 | -3.953.757 |
| VI | Ukupno novčani izdaci od financijskih aktivnosti | = 3.214.541 | -3.952.769 |
| C | NETO NOVČANI TIJEK OD FINANCIJSKIH AKTIVNOSTI | -3.214.541 | 16.328.157 |
| | Ukupno neto novčani tijek | 25.767 | 834.317 |
| | Novac i novčani ekvivalenti na početku razdoblja | 974.068 | 139.751 |
| | Novac i novčani ekvivalenti na kraju razdoblja | 999.834 | 974.068 |
| | Povećanje (smanjenje) novca i novčanih ekvivalenata | = 25.767 | 834.317 |

4. Izvještaj o promjenama kapitala
Vjesnik d.d., Zagreb

u kunama

| POZICIJA | 31. prosinac 2014. | 31. prosinac 2013. - korigirano |
|---|-----------------------|---------------------------------------|
| 1. Upisani kapital | 106.168.300 | 106.168.300 |
| 2. Kapitalne rezerve | 0 | 0 |
| 3. Rezerve iz dobiti | 0 | 0 |
| 4. Zadržana dobit ili preneseni gubitak | -62.262.100 | -132.037.222 |
| 5. Dobit ili gubitak tekuće godine | -16.233.823 | 69.775.122 |
| 6. Revalorizacija dugotrajne materijalne imovine | 23.016.367 | 23.016.367 |
| 7. Revalorizacija nematerijalne imovine | 0 | 0 |
| 8. Revalorizacija financijske imovine raspoložive za prodaju | 0 | 0 |
| 9. Ostala revalorizacija | 0 | 0 |
| 10. Ukupno kapital i rezerve | 50.688.744 | 66.922.566 |
| 11. Tečajne razlike s naslova neto ulaganja u inozemno poslovanje | 0 | 0 |
| 12. Tekući i odgođeni porezi (dio) | 0 | 0 |
| 13. Zaštita novčanog tijeka | 0 | 0 |
| 14. Promjene računovodstvenih politika | 0 | 0 |
| 15. Ispravak značajnih pogrešaka prethodnog razdoblja | 0 | 0 |
| 16. Ostale promjene kapitala | -16.233.823 | 69.775.122 |
| 17. Ukupno povećanje ili smanjenje kapitala | -16.233.823 | 69.775.122 |

3. Pregled razvoja dugotrajne imovine na dan 31. prosinac 2014.
Vjesnik d.d., Zagreb

| O P I S | Softver i ostala prava | | Goodwill | | Nematerijalna imovina u pripremi | | Ostala nematerijalna imovina | | UKUPNO nematerijalna imovina | | Zemljišta | | Građevinski objekti | | Postrojenja i oprema | | Alati, inventar i transportna imovina | | Predjmovi za materijalnu imovinu | | Imovina u pripremi | | Ostala materijalna imovina | | UKUPNO materijalna imovina | | | |
|---|---------------------------|-----------|----------|--------|--|-----|------------------------------------|-----|------------------------------------|------------|-------------|-------------|------------------------|----------|-------------------------|--------|---|-----|---|-----|-----------------------|-----|----------------------------------|-----|----------------------------------|-----|-----|---|
| | HRK | HRK | HRK | HRK | HRK | HRK | HRK | HRK | HRK | HRK | HRK | HRK | HRK | HRK | HRK | HRK | HRK | HRK | HRK | HRK | HRK | HRK | HRK | HRK | HRK | HRK | HRK | |
| NABAVNA VRIJEDNOST | | | | | | | | | | | | | | | | | | | | | | | | | | | | |
| Stanje 31.prosinca 2012. godine | 133.820 | 2.266.328 | 152.527 | 13.784 | 0 | 0 | 0 | 0 | 0 | 23.099.117 | 51.299.292 | 303.402.117 | 5.150.815 | 0 | 0 | 53.286 | 171.997 | 0 | 0 | 0 | 0 | 0 | 0 | 0 | 0 | 0 | 0 | 0 |
| Povećanje nabavne vrijednosti | 0 | 0 | 0 | 0 | 0 | 0 | 0 | 0 | 0 | 0 | 81.146 | 90.851 | 0 | 0 | 0 | 0 | 0 | 0 | 0 | 0 | 0 | 0 | 0 | 0 | 0 | 0 | 0 | |
| Smanjenje nabavne vrijednosti (otudjenje) | 0 | 0 | 0 | 0 | 0 | 0 | 0 | 0 | 0 | 0 | (868.104) | (149.204) | (149.204) | (53.286) | 0 | 0 | 0 | 0 | 0 | 0 | 0 | 0 | 0 | 0 | 0 | 0 | 0 | |
| Stanje 31.prosinca 2013. godine | 133.820 | 2.266.328 | 152.527 | 13.784 | 0 | 0 | 0 | 0 | 0 | 23.099.117 | 52.605.115 | 302.615.159 | 5.092.462 | 0 | 0 | 0 | (171.997) | 0 | 0 | 0 | 0 | 0 | 0 | 0 | 0 | 0 | 0 | 0 |
| Povećanje nabavne vrijednosti | 0 | 0 | 0 | 0 | 0 | 0 | 0 | 0 | 0 | 0 | 0 | 0 | 0 | 0 | 0 | 0 | 0 | 0 | 0 | 0 | 0 | 0 | 0 | 0 | 0 | 0 | 0 | 0 |
| Smanjenje nabavne vrijednosti (otudjenje) | 0 | 0 | 0 | 0 | 0 | 0 | 0 | 0 | 0 | 0 | (4.935.873) | (143.015) | (143.015) | 0 | 0 | 0 | 0 | 0 | 0 | 0 | 0 | 0 | 0 | 0 | 0 | 0 | 0 | |
| Reklasifikacija | 0 | 0 | 0 | 0 | 0 | 0 | 0 | 0 | 0 | 0 | 0 | 1.418.812 | 2.516 | 0 | 0 | 0 | 0 | 0 | 0 | 0 | 0 | 0 | 0 | 0 | 0 | 0 | 0 | 0 |
| Stanje 31.prosinca 2014. godine | 133.820 | 2.266.328 | 152.527 | 13.784 | 0 | 0 | 0 | 0 | 0 | 23.099.117 | 52.605.115 | 299.098.098 | 4.951.964 | 0 | 0 | 0 | 0 | 0 | 0 | 0 | 0 | 0 | 0 | 0 | 0 | 0 | 0 | 0 |

ISPRAVAK VRIJEDNOSTI

| | | | | | | | | | | | | | | | | | | | | | | | | | | | | |
|---|--------|-----------|---|--------|---|------------|-------------|-----------|---|---|---|---|---|---|---|---|---|---|---|---|---|---|---|---|---|---|---|---|
| Stanje 31.prosinca 2012. godine | 26.763 | 2.266.328 | 0 | 13.784 | 0 | 882.198 | 273.498.652 | 4.676.832 | 0 | 0 | 0 | 0 | 0 | 0 | 0 | 0 | 0 | 0 | 0 | 0 | 0 | 0 | 0 | 0 | 0 | 0 | 0 | 0 |
| Povećanje ispravka vrijednosti - amortizacija | 26.763 | 0 | 0 | 0 | 0 | 2.064.323 | 7.698.929 | 158.404 | 0 | 0 | 0 | 0 | 0 | 0 | 0 | 0 | 0 | 0 | 0 | 0 | 0 | 0 | 0 | 0 | 0 | 0 | 0 | 0 |
| Revalorizacija | 0 | 0 | 0 | 0 | 0 | 0 | 0 | 0 | 0 | 0 | 0 | 0 | 0 | 0 | 0 | 0 | 0 | 0 | 0 | 0 | 0 | 0 | 0 | 0 | 0 | 0 | 0 | 0 |
| Smanjenje ispravka vrijednosti - otudjenje | 0 | 0 | 0 | 0 | 0 | 0 | (863.903) | (149.146) | 0 | 0 | 0 | 0 | 0 | 0 | 0 | 0 | 0 | 0 | 0 | 0 | 0 | 0 | 0 | 0 | 0 | 0 | 0 | 0 |
| Reklasifikacija | 0 | 0 | 0 | 0 | 0 | 0 | 38.343.891 | 0 | 0 | 0 | 0 | 0 | 0 | 0 | 0 | 0 | 0 | 0 | 0 | 0 | 0 | 0 | 0 | 0 | 0 | 0 | 0 | 0 |
| Stanje 31.prosinca 2013. godine | 53.527 | 2.266.328 | 0 | 13.784 | 0 | 41.290.412 | 280.333.679 | 4.686.090 | 0 | 0 | 0 | 0 | 0 | 0 | 0 | 0 | 0 | 0 | 0 | 0 | 0 | 0 | 0 | 0 | 0 | 0 | 0 | 0 |
| Povećanje ispravka vrijednosti - amortizacija | 26.763 | 0 | 0 | 0 | 0 | 2.067.855 | 6.763.123 | 166.652 | 0 | 0 | 0 | 0 | 0 | 0 | 0 | 0 | 0 | 0 | 0 | 0 | 0 | 0 | 0 | 0 | 0 | 0 | 0 | 0 |
| Revalorizacija | 0 | 0 | 0 | 0 | 0 | 0 | 0 | 0 | 0 | 0 | 0 | 0 | 0 | 0 | 0 | 0 | 0 | 0 | 0 | 0 | 0 | 0 | 0 | 0 | 0 | 0 | 0 | 0 |
| Smanjenje ispravka vrijednosti - otudjenje | 0 | 0 | 0 | 0 | 0 | 0 | (4.935.518) | (133.837) | 0 | 0 | 0 | 0 | 0 | 0 | 0 | 0 | 0 | 0 | 0 | 0 | 0 | 0 | 0 | 0 | 0 | 0 | 0 | 0 |
| Stanje 31.prosinca 2014. godine | 80.290 | 2.266.328 | 0 | 13.784 | 0 | 43.358.267 | 282.161.283 | 4.718.904 | 0 | 0 | 0 | 0 | 0 | 0 | 0 | 0 | 0 | 0 | 0 | 0 | 0 | 0 | 0 | 0 | 0 | 0 | 0 | 0 |

NETO KNJIGOVODSTVENA VRIJEDNOST

| | | | | | | | | | | | | | | | | | | | | | | | | | | | | |
|---------------------------------|--------|---|---------|---|---------|------------|------------|------------|---------|---|---|---|---|---|---|---|---|---|---|---|---|---|---|---|---|---|---|---|
| Na dan 31.prosinca 2013. | 80.293 | 0 | 152.527 | 0 | 232.820 | 23.099.117 | 11.314.704 | 22.281.480 | 406.373 | 0 | 0 | 0 | 0 | 0 | 0 | 0 | 0 | 0 | 0 | 0 | 0 | 0 | 0 | 0 | 0 | 0 | 0 | 0 |
| Na dan 31.prosinca 2014. | 53.530 | 0 | 152.527 | 0 | 206.057 | 23.099.117 | 9.246.848 | 16.936.815 | 233.059 | 0 | 0 | 0 | 0 | 0 | 0 | 0 | 0 | 0 | 0 | 0 | 0 | 0 | 0 | 0 | 0 | 0 | 0 | 0 |

3. Pregled razvoja dugotrajne imovine na dan 31. prosinac 2014.
Vjesnik d.d., Zagreb

| O P I S | Udjeli (dionice) kod povezanih poduzetnika | | Dani zajmovi povezanim poduzetnicima | | Dani zajmovi, depoziti i slično | | Ulaganja u vrijednosne papire | | UKUPNO dugotrajna financijska imovina | |
|---|--|-----------|--------------------------------------|---------|---------------------------------|-------|-------------------------------|-------|---------------------------------------|-------------|
| | HRK | HRK | HRK | HRK | HRK | HRK | HRK | HRK | HRK | HRK |
| NABAVNA VRIJEDNOST | | | | | | | | | | |
| Stanje 31.prosinca 2012. godine | 849.664 | 1.528.141 | 883.215 | 235.294 | 0 | 1.449 | 0 | 1.449 | 3.261.021 | 316.472.126 |
| Povećanje nabavne vrijednosti (otudjenje) | (212.636) | 0 | (16.871) | 0 | 0 | 0 | 0 | 0 | (229.507) | (1.300.101) |
| Reklasifikacija | 0 | 0 | 0 | 0 | 0 | 0 | 0 | 0 | 0 | (171.997) |
| Stanje 31. prosinca 2013. godine | 637.028 | 1.528.141 | 867.793 | 235.294 | 0 | 259 | 0 | 259 | 3.032.962 | 389.797.166 |
| Povećanje nabavne vrijednosti (otudjenje) | 0 | 0 | (23.818) | 0 | 0 | 0 | 0 | 0 | (23.818) | (5.102.705) |
| Smanjenje nabavne vrijednosti (otudjenje) | 0 | 0 | 0 | 0 | 0 | 0 | 0 | 0 | 0 | 72 |
| Reklasifikacija | 0 | 0 | 0 | 0 | 0 | 0 | 0 | 0 | 0 | 0 |
| Stanje 31. prosinca 2014. godine | 637.028 | 1.528.141 | 844.234 | 235.294 | 0 | 259 | 0 | 259 | 3.009.403 | 386.116.048 |

ISPRAVAK VRIJEDNOSTI

| | | | | | | |
|---|-----------|-----------|---------|---|-----------|-------------|
| Stanje 31. prosinca 2012. godine | 837.028 | 1.528.141 | 415.162 | 0 | 2.780.331 | 284.144.888 |
| Povećanje ispravka vrijednosti - amortizacija | 0 | 0 | 0 | 0 | 0 | 9.948.419 |
| Revalorizacija | 0 | 0 | 48.811 | 0 | 48.811 | 48.811 |
| Smanjenje ispravka vrijednosti - otudjenje | (200.000) | 0 | 0 | 0 | (200.000) | (1.213.049) |
| Reklasifikacija | 0 | 0 | 0 | 0 | 0 | 38.343.891 |
| Stanje 31. prosinca 2013. godine | 637.028 | 1.528.141 | 463.973 | 0 | 2.629.142 | 331.272.960 |
| Povećanje ispravka vrijednosti - amortizacija | 0 | 0 | 0 | 0 | 0 | 9.024.393 |
| Revalorizacija | 0 | 0 | 290.117 | 0 | 290.117 | 290.117 |
| Smanjenje ispravka vrijednosti - otudjenje | 0 | 0 | 0 | 0 | 0 | (5.069.355) |
| Stanje 31. prosinca 2014. godine | 637.028 | 1.528.141 | 754.090 | 0 | 2.919.260 | 335.518.115 |

NETO KNJIGOVODSTVENA VRIJEDNOST

| | | | | | | |
|----------------------------------|---|---|---------|---------|---------|------------|
| Na dan 31. prosinca 2013. | 0 | 0 | 403.820 | 235.294 | 639.114 | 58.759.501 |
| Na dan 31. prosinca 2014. | 0 | 0 | 90.144 | 235.294 | 325.438 | 50.833.227 |

IV. BILJEŠKE UZ FINACIJSKE IZVJEŠTAJE

BILJEŠKA 1 – OPĆI PODACI

Društvo je nastalo spajanjem društva VJESNIK d.d. upisanog u sudskom registru Trgovačkog suda u Zagrebu pod brojem 080044727 i društva HRVASKA TISKARA d.d. upisanog u sudskom registru Trgovačkog suda u Zagrebu pod brojem MBS 080012306 temeljem ugovora o spajanju od 13.11.1998 godine, te Odluka o davanju suglasnosti na Ugovor o spajanju i Dodatka ugovora o spajanju od 06.03.1999.godine. donesenih na skupštinama društava koja se spajaju.

Osnovna djelatnost društva je izdavačka i tiskarska djelatnost, te umnožavanje snimljenih zapisa.

Društvo je upisano u registar Trgovačkog suda u Zagrebu (MBS 080304753). Temeljni kapital Društva je 106.168.300 HRK. Sjedište Društva je u Zagrebu, na adresi Slavonska avenija 4.

BILJEŠKA 2 - SAŽETAK ZNAČAJNIH RAČUNOVODSTVENIH POLITIKA

Slijedi prikaz značajnih računovodstvenih politika usvojenih za pripremu ovih financijskih izvještaja. Ove računovodstvene politike dosljedno su primjenjivane za sva razdoblja uključena u ove izvještaje.

2.1. Osnove sastavljanja

Financijski izvještaji Društva su sastavljeni sukladno zakonskim zahtjevima okvira financijskog izvještavanja primjenjivog u Republici Hrvatskoj na velike poduzetnike i poduzetnike čije dionice ili dužnički vrijednosni papiri su uvršteni, ili se obavlja priprema za njihovo uvrštenje, na organizirano tržište vrijednosnih papira, koji se do dana prijema Republike Hrvatske u članstvo u Europskoj uniji temelji na Međunarodnim standardima financijskog izvještavanja, njihovim dopunama i povezanim tumačenjima i Međunarodnim računovodstvenim standardima, njihovim dopunama i povezanim tumačenjima, koje utvrdi Odbor za standarde financijskog izvještavanja (nadalje: "Odbor"), a koji su objavljeni u „Narodnim novinama“.

Sastavljanje financijskih izvještaja sukladno Međunarodnim standardima financijskog izvještavanja (MSFI) zahtijeva upotrebu određenih ključnih računovodstvenih procjena. Također se od Uprave zahtijeva da se služi prosudbama u procesu primjene računovodstvenih politika Društva.

Odbor za standarde financijskog izvješćivanja je sa odlukom o objavi MRS-a (Narodne novine br 136/09) utvrdio da se financijska izvješća poduzeća od 1. siječnja 2010. godine slažu i predstavljaju u skladu sa MRS-evima. Sve naknadne izmjene objavljenih standarda i s njima povezana tumačenja, a koja se odnose na sastavljanje financijskog izvještaja, nakon 1. siječnja 2010. su obuhvaćena u odredbama o promjenama i dodatcima odredbama MRS-a

(a) Standardi, tumačenja i dodaci koji su izdani od IASB-a i usvojeni od strane Europske unije i hrvatskog Odbora te su stupili na snagu

Društvo je za godinu završenu 31. prosinca 2014. godine usvojilo dolje navedene nove i izmijenjene Međunarodne standarde financijskog izvještavanja i njihova tumačenja te je prema zahtjevima prikazalo usporedne podatke. Usvajanje izmijenjenih standarda nije imalo utjecaja na glavnica na dan 1. siječnja 2014. godine:

- MSFI 13 „Mjerenje fer vrijednosti“, usvojen u EU 11. prosinca 2012. (na snazi za godišnja razdoblja koja započinju na dan ili nakon 1. siječnja 2013.),
- Izmjene i dopune MSFI-ja 1 „Prva primjena MSFI-jeva“ – „Državni zajmovi“, usvojene u EU 4. ožujka 2013. (na snazi za godišnja razdoblja koja započinju na dan ili nakon 1. siječnja 2013.),
- Izmjene i dopune MSFI-ja 7 „Financijski instrumenti: objavljivanje“ - „Prijeboj financijske imovine i financijskih obveza“, usvojene u EU 13. prosinca 2012. (na snazi za godišnja razdoblja koja započinju na dan ili nakon 1. siječnja 2013.),
- Izmjene i dopune MRS-a 1 „Prezentiranje financijskih izvještaja“, – „Prikazivanje stavki ostale sveobuhvatne dobiti“, usvojene u EU 5. lipnja 2012. (na snazi za godišnja razdoblja koja započinju na dan ili nakon 1. srpnja 2012.),
- Izmjene i dopune MRS-a 12 „Porezi na dobit“– „Odgođeni porezi: povrat pripadajuće imovine“, usvojene u EU 11. prosinca 2012. (na snazi za godišnja razdoblja koja započinju na dan ili nakon 1. siječnja 2013.),
- Izmjene i dopune MRS-a 19 „Primanja zaposlenih“ – „Dorada postupka za obračunavanje primanja nakon prestanka radnog odnosa“, usvojene u EU 5. lipnja 2012. (na snazi za godišnja razdoblja koja započinju na dan ili nakon 1. siječnja 2013.),
- Izmjene i dopune raznih standarda i tumačenja pod nazivom „Dorada MSFI-jeva u 2012.“ proizašle iz projekta godišnje dorade MSFI-jeva, objavljene 17. svibnja 2012. (MSFI 1, MRS 1, MRS 16, MRS 32, MRS 34), prvenstveno radi otklanjanja nepodudarnosti i pojašnjenja teksta (većina primjenjiva na godišnja razdoblja koja započinju na dan ili nakon 1. siječnja 2013.),
- MSFI 10 „Konsolidirani financijski izvještaji“, usvojen u EU 11. prosinca 2012. (na snazi za godišnja razdoblja koja započinju na dan ili nakon 1. siječnja 2014.),
- MSFI 11 „Zajednički poslovi“, usvojen u EU 11. prosinca 2012. (na snazi za godišnja razdoblja koja započinju na dan ili nakon 1. siječnja 2014.),
- MSFI 12 „Objavljivanje udjela u drugim subjektima“, usvojen u EU 11. prosinca 2012. (na snazi za godišnja razdoblja koja započinju na dan ili nakon 1. siječnja 2014.),
- MRS 27 „Nekonsolidirani financijski izvještaji“, usvojen u EU 11. prosinca 2012. (na snazi za godišnja razdoblja koja započinju na dan ili nakon 1. siječnja 2014.);
- MRS 28 (prerađen 2011.) „Udjeli u pridruženim subjektima i zajedničkim pothvatima“, usvojen u EU 11. prosinca 2012.
- Izmjene i dopune MSFI-ja 10 „Konsolidirani financijski izvještaji“, MSFI-ja 11 „Zajednički poslovi“ i MSFI-ja 12 „Objavljivanje udjela u drugim subjektima“ – „Upute za prijelazno razdoblje“, usvojene u EU 4. travnja 2013. (na snazi za godišnja razdoblja koja započinju na dan ili nakon 1. siječnja 2014.),

- Izmjene i dopune MRS-a 32 „Financijski instrumenti: prezentiranje“ – „Prijeboj financijske imovine i financijskih obveza“, usvojene u EU 13. prosinca 2012. (na snazi za godišnja razdoblja koja započinju na dan ili nakon 1. siječnja 2014.),
- MRS 36 “Umanjenje imovine” (na snazi za godišnja razdoblja koja započinju na dan ili nakon 1. siječnja 2013.),
- MRS 39 “Financijski instrumenti: Priznavanje i mjerenje “Zamjena starih derivatnih instrumenata zaštite s novim”” (na snazi za godišnja razdoblja koja započinju na dan ili nakon 1. siječnja 2014.),
- MRS 37 “Rezerviranja, nepredviđene obveze i nepredviđena imovina”,
- IFRIC 20 “Troškovi površinskog kopa u proizvodnoj fazi površinskog rudnika” (na snazi za godišnja razdoblja koja započinju na dan ili nakon 1. siječnja 2013.),
- IFRIC 21 “Nameti” (na snazi za godišnja razdoblja koja započinju na dan ili nakon 1. siječnja 2014.).

Usvajanje navedenih izmjena i dopuna postojećih standarda i tumačenja nije dovelo do promjena računovodstvenih politika subjekta niti je utjecalo na dobit društva u tekućoj godini i prethodnim godinama.

(b) Standardi, tumačenja i dodaci koji još nisu stupili na snagu i koje Društvo nije ranije primijenilo

Na datum odobrenja ovih financijskih izvještaja bili su izdani sljedeći novi ili izmijenjeni standardi i tumačenja koja još nisu na snazi za godinu završenu 31. prosinca 2014. godine:

- MSFI 9 “Financijski instrumenti” (na snazi za godišnja razdoblja koja započinju na dan ili nakon 1. siječnja 2015.),

Društvo je odlučilo da spomenute standarde, prerade i tumačenja ne primjenjuje prije njihovog datuma stupanja na snagu. Društvo predviđa da njihovo usvajanje neće značajno utjecati na njegove financijske izvještaje u razdoblju njihove prve primjene.

2.2. Strane valute

(a) Funkcionalna i izvještajna valuta

Stavke uključene u financijske izvještaje Društva iskazane su u valuti primarnog gospodarskog okruženja u kojem Društvo posluje ('funkcionalna valuta'). Financijski izvještaji prikazani su u kunama.

(b) Transakcije i stanja u stranoj valuti

Transakcije u stranim sredstvima plaćanja prevode se u funkcionalnu valutu tako da se iznosi u stranim sredstvima plaćanja preračunavaju po tečaju na dan transakcije. Dobici ili gubici od tečajnih razlika, koji nastaju prilikom podmirenja tih transakcija i preračuna monetarne imovine i obveza izraženih u stranim valutama, priznaju se u računu dobiti i gubitka.

Korišteni tečaj za preračunavanje pozicija bilance iskazanih u stranim valutama na datum bilance iznosi:

| | 31.12.2014. | 31.12.2013. |
|-----------|--------------------|--------------------|
| HRK / EUR | 7,661471 | 7,637643 |

2.3. Korištenje procjena i prosudbi

Društvo donosi procjene i pretpostavke vezane za buduće događaje. Računovodstvene procjene će, po definiciji, rijetko odgovarati stvarnim rezultatima. Procjene i pretpostavke koje imaju značajan rizik i uzrokuju materijalne promjene u iznosima imovine i obveza u sljedećoj financijskoj godini su navedene u nastavku.

Vijek trajanja nekretnina, postrojenja i opreme

Društvo pregledava procijenjeni vijek trajanja nekretnina, postrojenja i opreme na kraju svakog godišnjeg izvještajnog razdoblja. Nekretnine, postrojenja i oprema su iskazani po trošku nabave umanjenom za akumulirani ispravak vrijednosti. Nije provedena revalorizacija nekretnina, postrojenja i opreme (knjigovodstvena vrijednost odgovara nabavnoj vrijednosti koja je umanjivana za amortizaciju).

Porez na dobit

Obračun poreza na dobit provodi se u skladu s tekućom interpretacijom poreznih propisa od strane Društva. Obračuni vezani uz porez na dobit podložni su pregledu i promjeni od strane Porezne uprave.

Umanjenje vrijednosti potraživanja od kupaca

Društvo priznaje umanjenje potraživanja za procijenjeni nenadoknadivi iznos od prodaje roba i usluga na temelju kriterija dopustivih od strane hrvatskih poreznih zakona.

Rezervacije za sudske sporove

Uprava procjenjuje da iznos priznatih rezervacija predstavlja najbolju procjenu raspoloživu na datum bilance.

Ostale rezervacije

Nadalje, Društvo formira rezervacije za otpremnine i jubilarne nagrade sukladno izračunu ovlaštenog aktuara. Rukovodstvo procjenjuje da iznos priznatih rezervacija predstavlja najbolju procjenu raspoloživu na datum bilance.

Osnovne računovodstvene politike koje su primijenjene pri izradi financijskih izvještaja prikazane su u nastavku.

2.4. Nekretnine, postrojenja i oprema

Nekretnine, postrojenja i oprema vrednuju se po trošku nabave umanjenom za ispravak vrijednosti (osim zemljišta) i akumulirane gubitke od umanjenja vrijednosti. Trošak nabave obuhvaća nabavnu cijenu i sve troškove izravno povezane s dovođenjem sredstva u redovno stanje za namjeravanu uporabu.

Naknadni izdaci vezani za već priznate predmete nekretnina, postrojenja i opreme kapitaliziraju se kao povećanje vrijednosti imovine isključivo u slučaju kada je vjerojatno da će zbog tih dodatnih izdataka pritjecati dodatne buduće ekonomske koristi i kada ti izdaci unapređuju stanje imovine iznad originalno priznatog. Svi ostali naknadni troškovi priznaju se kao rashod u razdoblju kada su nastali.

Sredstva dugotrajne imovine pojedinačne nabavne vrijednosti niže od 3.500 HRK otpisuju se u cijelosti prilikom stavljanja u upotrebu (sitan inventar).

Nabavna vrijednost vlastito izgrađenih sredstava uključuje trošak materijala i direktnog rada i druge troškove povezane s dovođenjem sredstava u namijenjeno radno stanje, kao i troškove demontiranja i uklanjanja dijelova, te obnove lokacije na kojoj se nalaze.

Dobici i gubici temeljem rashodovanja ili otuđenja dugotrajne materijalne imovine iskazuju se u računu dobiti i gubitka u razdoblju u kojem su nastali.

Nekretnine u izgradnji iskazane su po trošku nabave umanjenom za eventualne gubitke od umanjenja.

Obračun amortizacije započinje u trenutku u kojem je sredstvo raspoloživo i spremno za namjeravanu upotrebu. Imovina u izgradnji i zemljišta se ne amortiziraju.

Rezidualna vrijednost imovine predstavlja procijenjeni iznos koji bi Društvo dobilo od prodaje imovine umanjena za procijenjeni trošak prodaje u slučaju da je imovina dosegla starost i stanje koje se očekuje na kraju vijeka trajanja imovine.

Društvo je procijenilo da za sredstva nekretnina, postrojenja i opreme ne postoji rezidualna vrijednost, te stoga cjelokupni iznos nabavne vrijednosti podliježe amortizaciji. Amortizacija se prikazuje u računu dobiti i gubitka korištenjem linearne metode otpisa tijekom procijenjenog korisnog vijeka trajanja nekretnina, postrojenja i opreme.

Zemljište i imovina u izgradnji se ne amortiziraju. Amortizacija ostale imovine obračunava se primjenom pravocrtne metode u svrhu alokacije troška te imovine, kako slijedi:

| | <u>Korisni vijek trajanja</u> <u>u godinama</u> |
|--|--|
| Građevinski objekti | 40 |
| Postrojenja i oprema | 5-8 |
| Alati, pogonski i uredski inventar, namještaj i transportna sredstva | 4-15 |

2.5. Nematerijalna imovina

Nematerijalna imovina sastoji se od licenca za softverske pakete, goodwilla formiranog u prethodnim razdobljima te ulaganja na tuđoj imovini. Navedena su sredstva evidentirana po trošku nabave umanjenom za akumuliranu amortizaciju. Amortizacija je obračunata primjenom linearne metode tijekom procijenjenog vijeka korištenja ove imovine. Sredstva nematerijalne imovine amortiziraju se kako slijedi:

| | <u>Korisni vijek trajanja</u> <u>u godinama</u> |
|-----------------------|--|
| Nematerijalna imovina | 5 |

2.6. Umanjenje vrijednosti nematerijalne i materijalne imovine

Na svaki datum bilance Društvo analizira sadašnju vrijednost nematerijalne i materijalne imovine kako bi se procijenilo da li postoje pokazatelji da vrijednost nekog sredstva treba biti umanjena. Ako takvi pokazatelji postoje, Društvo procjenjuje nadoknadivi iznos sredstava kako bi se utvrdio iznos gubitka od umanjenja vrijednosti (ukoliko on postoji). Ukoliko nije moguće procijeniti nadoknadivi iznos pojedinog sredstva, Društvo procjenjuje nadoknadivi iznos jedinice koja stvara novac kojoj to sredstvo pripada.

Kada se temelj raspodjele može utvrditi na razumnoj i dosljednoj osnovi, sredstva se također raspoređuju na pojedinu jedinicu koja stvara novac, a ukoliko to nije moguće, sredstva se raspoređuju na najmanje jedinice društva koje stvaraju novac i za koje se raspodjela može utvrditi na razumnoj i dosljednoj osnovi.

Nadoknadivi iznos jest viši iznos fer vrijednosti umanjene za troškove prodaje i vrijednosti sredstva u upotrebi. Pri utvrđivanju vrijednosti u upotrebi, procijenjeni budući novčani tokovi se diskontiraju na sadašnju vrijednost primjenjujući diskontnu stopu prije poreza koja odražava tekuće tržišne procjene sadašnje vrijednosti novca i rizika specifičnih za pojedino sredstvo.

Ako je nadoknadivi iznos sredstva (ili jedinice koja stvara novac) manji od knjigovodstvenog iznosa, knjigovodstveni iznos sredstva (ili jedinice koja stvara novac) umanjuje se do njegovog nadoknadivog iznosa.

Gubitak od umanjenja imovine priznaje se odmah kao rashod u računu dobiti i gubitka, osim za revaloriziranu imovinu gdje se gubici prvi umanjuju na teret pripadajućih revalorizacijskih rezervi.

Kod naknadnog poništenja gubitka od umanjenja vrijednosti, knjigovodstveni iznos sredstva (jedinice koja stvara novac) povećava se do revidiranog procijenjenog nadoknadivog iznosa toga sredstva, pri čemu veća knjigovodstvena vrijednost ne premašuje knjigovodstvenu vrijednost koja bi bila utvrđena da u prethodnim godinama nije bilo priznatih gubitaka na tom sredstvu (jedinici koja stvara novac) uslijed umanjenja vrijednosti. Poništenje gubitka od umanjenja vrijednosti odmah se priznaje kao prihod, osim ako se predmetno sredstvo ne iskazuje po procijenjenoj vrijednosti, u kojem slučaju se poništenje gubitka od umanjenja vrijednosti iskazuje kao povećanje uslijed revalorizacije.

Nematerijalne imovina koja ima neograničeni vijek upotrebe i koja još nije spremna za upotrebu testira se na umanjenje jednom godišnje, te uvijek kada postoji neki pokazatelj da vrijednost sredstva može biti umanjena.

2.7. Ulaganja u ovisna i pridružena društva

Ulaganja u ovisna društva

Ovisna društva su društva u kojima Društvo, posredno ili neposredno, ima kontrolu nad njihovim aktivnostima. Kontrola je postignuta ukoliko Društvo upravlja financijskim i poslovnim politikama društva tako da se ostvare koristi od njegovih aktivnosti. Ulaganja u ovisna društva iskazanu su po trošku nabave.

Ulaganja u pridružena društva

Pridruženim društvima smatraju se društva u kojima Društvo ima značajan utjecaj, ali nema kontrolu. Značajan utjecaj je moć sudjelovanja u odlukama o financijskim i poslovnim politikama subjekta u koje je izvršeno ulaganje, ali ne predstavlja kontrolu ili zajedničku kontrolu tih politika. Ulaganja u pridružena društva iskazuju se po metodi udjela.

2.8. Financijska imovina

Financijska imovina priznaje se ukoliko Društvo postane jedna od ugovornih strana na koju se primjenjuju ugovorni uvjeti instrumenta. Financijska imovina prestaje se priznavati ukoliko isteknu ugovorna prava Društva na novčane tokove od financijske imovine, te ako Društvo prenese financijsku imovinu bez zadržavanja kontrole ili prenese sve rizike i nagrade povezane s tom imovinom. Redovna kupnja i prodaja financijske imovine priznaje se na datum trgovanja, odnosno na datum kada se Društvo obveže kupiti ili prodati imovinu.

Ulaganja koja se drže do dospijea

Ukoliko Društvo ima pozitivnu namjeru i mogućnost držati dužničke instrumente do dospijea, oni se klasificiraju kao ulaganja koja se drže do dospijea. Ulaganja koja se drže do dospijea vrednuju se po amortiziranom trošku koji se izračunava koristeći efektivnu kamatnu stopu, umanjeno za gubitke od umanjenja vrijednosti.

Financijska imovina raspoloživa za prodaju

Ulaganja Društva u dionice i dužničke instrumente klasificiraju se kao financijska imovina raspoloživa za prodaju. Nakon početnog priznavanja, ona se vrednuje po fer vrijednosti, a promjene se priznaju direktno u kapital i rezerve, osim umanjenja imovine, i dobitka ili gubitka na promjeni deviznog tečaja monetarne imovine raspoložive za prodaju. Kumulativna dobit ili gubitak izravno se prenosi u račun dobiti i gubitka kada se ulaganje prestane priznavati.

Ulaganja po fer vrijednosti kroz račun dobiti i gubitka

Financijska imovina se klasificira po fer vrijednosti kroz račun dobiti i gubitka ukoliko ju Društvo drži za trgovanje ili je određena kao takva prilikom prvog priznavanja. Financijski instrumenti su određeni po fer vrijednosti kroz račun dobiti i gubitka ukoliko Društvo upravlja tim investicijama i donosi odluke o njihovoj kupnji i prodaji na temelju njihove fer vrijednosti. Prilikom početnog priznavanja, direktni troškovi transakcije priznaju se u računu dobiti i gubitka u trenutku kada nastanu. Financijski instrumenti klasificirani po fer vrijednosti kroz račun dobiti i gubitka vrednuju se po fer vrijednosti, a promjene se priznaju u računu dobiti i gubitka.

Ostalo

Ostala financijska imovina mjeri se po amortiziranom trošku koji se izračunava koristeći efektivnu kamatnu stopu, umanjeno za gubitke od umanjenja vrijednosti.

Umanjenje vrijednosti financijske imovine

Vrijednost financijske imovine se umanjuje ukoliko postoje objektivni dokazi da su jedan ili više događaja imali negativni efekt na buduće novčane tokove te imovine.

Umanjenje vrijednosti financijske imovine vrednovane po amortiziranom trošku računa se kao razlika između knjigovodstvene vrijednosti i sadašnje vrijednosti procijenjenih budućih novčanih tokova diskontiranih originalnom efektivnom kamatnom stopom. Umanjenje vrijednosti financijske imovine za prodaju, računa se u odnosu na njenu trenutnu fer vrijednost.

Pojedinačno značajna financijska imovina testira se za umanjene vrijednosti na individualnoj razini. Ostala financijska imovina procjenjuje se zajednički s ostalom financijskom imovinom Društva sličnog kreditnog rizika.

Umanjenje imovine priznaje se u računu dobiti i gubitka. Kumulativni gubitak koji je umanjenoj vrijednosti financijske imovine raspoložive za prodaju priznat direktno u glavnici, uklanja se iz glavnice i priznaje u računu dobiti i gubitka.

Gubitak od umanjenoj vrijednosti se ukida ukoliko se naknadno povećanje nadoknadive vrijednosti može objektivno povezati s događajem nakon što je gubitak od umanjenoj vrijednosti priznat. Za financijsku imovinu koja je vrednovana po amortiziranom trošku i financijsku imovinu raspoloživu za prodaju koju čine zadužnice, ukidanje se priznaje u računu dobiti i gubitka. Za financijsku imovinu raspoloživu za prodaju koju čine dionice, ukidanje umanjenoj vrijednosti se priznaje izravno u kapitalu.

2.9. Zalihe

Zalihe sirovina i rezervnih dijelova iskazuju se po trošku nabave ili neto vrijednosti koja se može realizirati, ovisno o tome što je niže. Troškovi zaliha sadrže sve troškove nabave, konverzije i druge zavisne troškove koji su direktno povezani s dovođenjem zaliha na određenu lokaciju i u određeno stanje. Ukoliko je primjenjivo, trošak obuhvaća i direktne troškove rada i sve režijske troškove / indirektno troškove povezane s dovođenjem zaliha do njihove sadašnje lokacije i u sadašnje stanje. Trošak se utvrđuje primjenom FIFO metode. Sitan inventar se otpisuje u 100% iznosu prilikom stavljanja u uporabu. Neto vrijednost koja se može realizirati predstavlja procijenjenu prodajnu cijenu umanjenu za sve procijenjene troškove dovršenja i troškove marketinga, prodaje i distribucije.

Vrijednosno usklađenje zaliha robe radi se pojedinačno za svaki proizvod ukoliko je roba oštećena, ukoliko je postala u potpunosti ili djelomično zastarjela ili je pala njena prodajna cijena.

2.10. Potraživanja od kupaca

Potraživanja predstavljaju prava na naplatu određenih iznosa od kupaca ili drugih dužnika kao rezultat poslovanja Društva. Potraživanja se iskazuju u ukupnom iznosu umanjenoj za provedeni ispravak vrijednosti.

Ispravak vrijednosti potraživanja provodi se kada postoje objektivni dokazi da Društvo neće moći naplatiti sva svoja potraživanja u skladu s dogovorenim uvjetima. Značajne financijske poteškoće dužnika, vjerojatnost dužnikovog stečaja te neizvršenje ili propusti u plaćanjima smatraju se pokazateljima umanjenoj vrijednosti potraživanja. Iznos ispravka vrijednosti utvrđuje se kao razlika između knjigovodstvene vrijednosti i nadoknadivog iznosa potraživanja, te se utvrđuje temeljem procjene Uprave Društva. Iznosi ispravka vrijednosti potraživanja iskazuju se u računu dobiti i gubitka u okviru ispravka vrijednosti potraživanja.

Tijekom 2014. godine Društvo nije provodilo diskontiranje potraživanja, a temeljem transakcija s odgodom plaćanja dužom od godine dana.

2.11. Dionički kapital

Dionički kapital se sastoji od redovnih dionica. Primici koji se iskazuju u glavnici pri izdavanju novih dionica ili opcija, iskazuju se umanjeni za pripadajuće troškove transakcije i porez na dobit. Iznos fer vrijednosti primljene naknade iznad nominalne vrijednosti izdanih dionica prikazan je u bilješkama kao kapitalna dobit.

Plaćena naknada za kupljene vlastite dionice, uključujući sve izravno pripadajuće troškove transakcije, umanjuje dionički kapital sve do povlačenja dionica, njihovog ponovnog izdavanja ili prodaje. Prilikom ponovnog izdavanja vlastitih dionica, svi primici, umanjeni za sve izravno pripadajuće troškove transakcije i porez na dobit, uključuju se u glavicu od dioničara društva.

Dividende se priznaju u izvještaju o promjenama kapitala i prikazuju kao obveza u razdoblju u kojem su odobrena od dioničara Društva.

2.12. Novac i novčani ekvivalenti

Novac i novčani ekvivalenti obuhvaćaju gotovinu, depozite kod banaka po viđenju i ostale kratkotrajne visoko likvidne instrumente s rokovima naplate do tri mjeseca ili kraće.

2.13. Posudbe

Posudbe se početno priznaju po fer vrijednosti, umanjenoj za troškove transakcije. U budućim razdobljima, posudbe se iskazuju po amortiziranom trošku; sve razlike između primitaka (umanjениh za troškove transakcije) i otkupne vrijednosti priznaju se u računu dobiti i gubitka tijekom razdoblja trajanja posudbe, koristeći metodu efektivne kamatne stope. Posudbe se klasificiraju kao kratkoročne obveze, izuzev ukoliko Društvo ima bezuvjetno odgoditi podmirenje obveze najmanje 12 mjeseci nakon datuma bilance.

Društvo u skladu sa odredbama *Međunarodnog računovodstvenog standarda 23 – Troškovi posudbe* kapitalizira troškove posudbe. U 2014. godini nije bilo kapitalizacije troškova posudbe s naslova nabavke kvalificirane imovine.

2.14. Obveze prema dobavljačima

Obveze prema dobavljačima su nastale za nabavljena dobra ili usluge u redovnom poslovanju. Ove obveze su klasificirane kao tekuće ako plaćanje dospijeva u roku od jedne godine ili kraće, u suprotnom su klasificirane kao dugoročne.

Obveze prema dobavljačima se početno priznaju po fer vrijednosti, a u budućim razdobljima se iskazuju po amortiziranom trošku koristeći metodu efektivne kamatne stope.

2.15. Primanja zaposlenih

(a) Obveze za mirovine i ostale obveze nakon umirovljenja

U toku redovnog poslovanja prilikom isplata plaća Društvo u ime svojih zaposlenika koji su članovi obveznih mirovinskih fondova obavlja redovita plaćanja doprinosa sukladno zakonu. Obvezni mirovinski doprinosi fondovima iskazuju se kao dio troška plaća kada se obračunaju. Društvo nema dodatni mirovinski plan te stoga nema nikakvih drugih obveza u svezi s mirovinama zaposlenika. Nadalje, Društvo nema obvezu osiguravanja bilo kojih drugih primanja zaposlenika nakon njihova umirovljenja.

(b) Otpremnine

Obveze za otpremnine priznaju se kada Društvo prekine radni odnos zaposlenika prije normalnog datuma umirovljenja ili odlukom zaposlenika da dragovoljno prihvati prekid radnog odnosa u zamjenu za naknadu. Društvo priznaje obveze za otpremnine kada je dokazivo preuzelo obvezu da prekine radni odnos sa sadašnjim zaposlenicima.

2.16. Rezerviranja

Rezerviranja se priznaju ako Društvo ima pravnu ili izvedenu obvezu kao posljedicu prošlog događaja, ako je vjerojatno da će biti potreban odljev resursa radi podmirivanja obveze te ako se iznos obveze može pouzdano procijeniti.

Iznos priznat kao rezerviranje je najbolja procjena izdataka potrebnih za podmirenje sadašnje obveze na datum bilance, uzimajući u obzir rizike i neizvjesnost u vezi te obveze.

Iznos rezerviranja se utvrđuje diskontiranjem očekivanih budućih novčanih tokova korištenjem diskontne stope prije poreza koja odražava tekuću tržišnu procjenu vremenske vrijednosti novca i, gdje je primjenjivo, razlika specifičnih za obvezu.

Ako se očekuje da će neke ili sve izdatke potrebne za podmirenje rezerviranja nadoknaditi treća strana, potraživanje se priznaje kao imovina samo kada je doista izvjesno da će naknada biti primljena te da se iznos naknade može pouzdano izmjeriti.

2.17. Priznavanje prihoda

Prihodi se sastoje od fer vrijednosti primljene naknade ili potraživanja za prodane proizvode, robu ili usluge tijekom redovnog poslovanja Društva. Prihodi su iskazani u iznosima koji su umanjeni za porez na dodanu vrijednost, trošarine, procijenjene povrate, rabate i diskonte. Društvo priznaje prihode kada se iznos prihoda može pouzdano mjeriti, kada ce Društvo imati buduće ekonomske koristi i kada su zadovoljeni specifični kriteriji za sve djelatnosti Društva koje su opisane u nastavku.

a) Prihodi od veleprodaje robe i materijala

Prihodi od prodaje robe i materijala u veleprodaji priznaju se kada Društvo obavi isporuke kupcu, kada kupac ima slobodu određivanja prodajne cijene i kada ne postoji nijedna nepodmirena obveza koja bi mogla utjecati na prihvaćanje proizvoda od strane kupca. Isporuka je izvršena kad se proizvodi otpreme na određenu lokaciju, rizici gubitka prenesu na kupca i kad je utvrđeno jedno od navedenog: kupac prihvaća proizvode u skladu s ugovorom ili Društvo ima objektivne dokaze o tome da su svi kriteriji prihvaćanja zadovoljeni.

Prihodi od prodaje iskazuju se na temelju cijene iz ugovora o prodaji, umanjeni za procijenjene količinske popuste i povrate. Procjene popusta i povrata utvrđuju se na temelju stečenog iskustva. Prodaja ne sadržava elemente financiranja, jer je rok naplate potraživanja u rasponu od 15 do 60 dana, što je u skladu s tržišnom praksom.

b) Prihodi od usluga

Prihodi od izvršenih usluga određuju se temeljem sklopljenog ugovora s fiksnom cijenom uz ugovorene rokove do najduže godine dana. Prihodi od ugovora s fiksnom cijenom za usluge priznaju se u razdoblju u kojem su usluge obavljene prema pravocrtnoj metodi tijekom razdoblja trajanja ugovora.

c) Prihodi od kamata

Prihodi od kamata priznaju se na vremenski proporcionalnoj osnovi koristeći metodu efektivne kamatne stope.

Kada je vrijednost potraživanja umanjena, Društvo umanjuje knjigovodstvenu vrijednost potraživanja na njegovu nadoknadivu vrijednost, što predstavlja procijenjenu vrijednost očekivanih novčanih priljeva diskontiranih po originalnoj efektivnoj kamatnoj stopi instrumenata.

Ravnomjerno ukidanje diskonta u budućim razdobljima, priznaje se kao prihod od kamata. Prihodi od kamata od zajmova čija je naplata upitna, priznaju se koristeći metodu originalne efektivne kamatne stope.

d) Prihodi od dividendi

Prihodi od dividendi priznaju se kada je dividenda primljena.

2.18. Porez na dodanu vrijednost

Porez na dodanu vrijednost koji proizlazi iz transakcija prodaje i kupnje priznaje se i iskazuje u bilanci na neto osnovi, u skladu sa zakonskim okvirom. U slučaju umanjenja potraživanja za ispravak vrijednosti, gubitak od umanjenja iskazuje se u bruto iznosu potraživanja, uključujući porez na dodanu vrijednost.

2.19. Porez na dobit

Društvo obračunava obvezu za porez u skladu s hrvatskim zakonom. Trošak poreza na dobit sastoji se od tekućeg i odgođenog poreza. Porez na dobit iskazuje se u računu dobiti i gubitka do iznosa poreza na dobit koji se odnosi na stavke unutar glavnice kada se trošak poreza na dobit priznaje unutar glavnice.

Tekući porez predstavlja očekivanu poreznu obvezu obračunata na oporezivi iznos dobiti za godinu, koristeći poreznu stopu važeću na dan bilance i sva usklađenja porezne obveze iz prethodnih razdoblja.

Odgođeni porez priznaje se koristeći metodu bilančne obveze te uzima u obzir privremene razlike između knjigovodstvene vrijednosti imovine i obveza koje se koriste za potrebe financijskog izvještavanja i iznosa koji se koriste za porezne svrhe.

Društvo je formiralo odgođenu poreznu obvezu sa naslova formiranja revalorizacijskih rezervi nekretnina, postrojenja i opreme.

Odgođeni porez je formiran po stopi od 20%, koji predstavlja stopu poreza na dobit, koja je važeća temeljem zakonskog okvira na dan bilance.

2.20. Najmovi

Najmovi se svrstavaju kao financijski najmovi kad god se većim dijelom svi rizici i nagrade povezani s vlasništvom nad sredstvom prenose na najmoprimca tijekom trajanja najma. Svi drugi najmovi svrstani su u poslovne najmove.

Društvo kao najmodavac

Iznosi potraživanja od najmoprimca na temelju financijskog najma evidentiraju se kao potraživanja u neto iznosu ulaganja Društva u predmetni najam. Prihodi od financijskog najma raspoređuju se u obračunska razdoblja kako bi odrazili konstantnu stopu povrata na preostalo neto ulaganje Društva vezano uz najam. Prihodi od najamnina iz poslovnog najma priznaju se ravnomjerno tijekom trajanja najma.

Društvo kao najmoprimac

Imovina koja je predmetom financijskog najma priznaje se kao imovina Društva po fer vrijednosti na datum stjecanja ili, ako je niže, po sadašnjoj vrijednosti minimalnih plaćanja najma. Odgovarajuća obveza prema najmodavcu iskazuje se u bilanci kao obveza za financijski najam. Najmnine se raspoređuju između financijskih troškova i umanjenja obveza za najam kako bi se ostvarila konstantna kamatna stopa na preostali iznos obveze. Financijski troškovi izravno terete troškove razdoblja.

Poslovni najam priznaje se kao rashod u računu dobiti i gubitka na ravnomjernoj osnovi tijekom razdoblja najma.

2.21. Potencijalne obveze

Potencijalne obveze nisu priznate u financijskim izvještajima. One se objavljuju u bilješkama, osim ukoliko odljev ekonomskih koristi nije vjerojatan.

2.22. Usporedni podaci

Gdje je bilo potrebno usporedni podaci su usklađeni kako bi odgovarali promjenama u ovogodišnjem prikazu. Prikaz je u skladu s iskazanim računovodstvenim politikama.

Tijekom 2014. godine utvrđene su pogreške koje se odnose na protekla razdoblja. Naime, Porezna uprava je Društvu tijekom 2012. i 2013. godine obračunavala zatezne kamate na neplaćene poreze i doprinose na plaće te na neplaćeni PDV u razdoblju. Temeljem navedenih obračuna Društvo je knjižilo trošak i obvezu u 2012. i 2013. godini za navedene kamate. U 2014. godini je Društvo izvršilo uskladu s Poreznom upravom te je otpisalo obvezu za zateznu kamatu u iznosu 4.626.164 HRK. Protustavka toj transakciji nije bio prihod od otpisa obveza, već kako je riječ o prethodnim periodima, umanjeње akumuliranog gubitka prethodnih razdoblja. Društvo je, sukladno MRS 8 „Računovodstvene politike, promjene računovodstvenih procjena i pogreške“, izvršilo ispravke na način da je prepravilo usporedne podatke (2013.g.) u bilanci, gdje je efekt iskazan smanjenjem pozicije Ostalih kratkoročnih obveza (2013.g.) te smanjenjem pozicije Zadržane dobiti ili prenesenog gubitka (2013.g.).

| Pozicija bilance | Iznos prepravke | Objašnjenje |
|---------------------------|-----------------|--|
| Ostale kratkoročne obveze | -4.626.164 HRK | Ostale kratkoročne obveze |
| Preneseni gubitak | 4.626.164 HRK | Ispravak prenesenog gubitka prethodnog perioda |

Učinak ovih promjena na usporedne podatke za 2013. godinu iskazan je kako slijedi:

| Bilanca | Na dan 31.12.2013. | Na dan 31.12.2013. |
|---------------------------|------------------------------|--------------------------------|
| | Originalni iznos u kunama | Prepravljeni iznos u kunama |
| Ostale kratkoročne obveze | 8.363.147 HRK | 3.736.983 HRK |
| Preneseni gubitak | -136.663.386 HRK | -132.037.222 HRK |

BILJEŠKA 3 - UPRAVLJANJE FINACIJSKIM RIZIKOM

3.1. Čimbenici financijskog rizika

Aktivnosti koje Društvo obavlja izlažu je raznim financijskim rizicima: valutnom riziku, kreditnom riziku, riziku likvidnosti i kamatnom riziku novčanog toka.

(a) Valutni rizik

Društvo je izloženo riziku promjene tečajeva inozemnih valuta, prvenstveno eura (EUR). Rizik poslovanja u stranim valutama proizlazi iz priznate imovine i obveza. Društvo poduzima značajnije mjere zaštite od izloženosti ovom riziku prelazeći kod sklapanja novih ugovora na klauzulu u EUR.

(b) Kreditni rizik

Kratkotrajna imovina Društva koja može dovesti do kreditnog rizika sastoji se uglavnom od potraživanja od kupca i ostalih potraživanja te novčanih sredstava. Društvo nema značajnu koncentraciju kreditnog rizika.

(c) Rizik likvidnosti

Razborito upravljanje rizikom likvidnosti podrazumijeva održavanje dostatne količine novca, osiguravanje raspoloživosti financijskih sredstava adekvatnim iznosom ugovorenih kreditnih linija i sposobnost podmirenja svih obveza. Cilj Društva je održavanje fleksibilnosti financiranja na način da ugovorene kreditne linije budu dostupne. Odjel financija redovito prati razinu dostupnih izvora novčanih sredstava.

(d) Kamatni rizik novčanog toka

Budući da društvo nema značajnu imovinu koja ostvaruje prihod od kamata, prihodi Društva i novčani tok iz poslovnih aktivnosti nisu u značajnoj mjeri ovisni o promjenama tržišnih kamatnih stopa.

BILJEŠKA 4 - KLJUČNE RAČUNOVODSTVENE PROCJENE

Procjene se kontinuirano vrednuju i zasnivaju na iskustvu i drugim čimbenicima, uključujući očekivanja budućih događaja za koje se smatra da su prihvatljiva pod postojećim okolnostima. Društvo izrađuje procjene i stvara pretpostavke vezane za budućnost.

| | |
|---------------------------|-------------------|
| DUGOTRAJNA IMOVINA | 50.849.619 |
| Prethodna godina | 58.777.309 |

Vežano za razvoj pojedinih pozicija dugotrajne imovine i obračuna godišnje amortizacije upućujemo na priloženi pregled razvoja dugotrajne imovine.

Pregled razvoja dugotrajne imovine sadrži razvoj pojedinih stavki dugotrajne imovine prema nabavnoj vrijednosti, ispravku vrijednosti i knjigovodstvenoj vrijednosti. Nabavna vrijednost iskazana je u izvornom iznosu uključujući povećanje i smanjenje u tekućoj godini. Ispravak vrijednosti iskazuje iznos ispravka vrijednosti na početku godine uključujući ispravak vrijednosti tekuće godine. Saldo nabavne vrijednosti i ispravka vrijednosti odgovara knjigovodstvenoj vrijednosti na datum bilance.

BILJEŠKA 5 - NEMATERIJALNA IMOVINA

| | |
|-------------------------|----------------|
| Tekuća godina | 206.057 |
| Prethodna godina | 232.820 |

(Vidi detaljan pregled pod III. Financijski izvještaji 5. Pregled razvoja dugotrajne imovine.)

BILJEŠKA 6 - MATERIJALNA IMOVINA

| | |
|-------------------------|-------------------|
| Tekuća godina | 50.301.732 |
| Prethodna godina | 57.887.567 |

(Vidi detaljan pregled pod III. Financijski izvještaji 5. Pregled razvoja dugotrajne imovine.)

BILJEŠKA 7 - DUGOTRAJNA FINACIJSKA IMOVINA

| | |
|--|----------|
| 1. Udjeli (dionice) kod povezanih poduzetnika | 0 |
| Prethodna godina | 0 |

| | Tekuća godina HRK | Prethodna godina HRK |
|--|-------------------------|----------------------------|
| Udjeli u povezanim poduzetnicima-vrijednosno usklađeno | 637.028 | 637.028 |
| Ispravak vrijednosti u povezanim poduzetnicima | -637.028 | -637.028 |
| | <u>0</u> | <u>0</u> |

| | | |
|----------------------------------|---|---|
| dospijeće od jedne do pet godina | 0 | 0 |
|----------------------------------|---|---|

Udio u kapitalu u povezanim poduzećima:

| | |
|----------------------------------|--------|
| Vjesnik-usluge d.o.o., Zagreb | 37,34% |
|----------------------------------|--------|

| | |
|--|----------|
| 2. Dani zajmovi povezanim poduzetnicima | 0 |
| Prethodna godina | 0 |

| | Tekuća godina HRK | Prethodna godina HRK |
|--|-------------------------|----------------------------|
| Dani zajam - Vjesnik-Press Studio d.o.o., Zagreb | 1.528.141 | 1.528.141 |
| Ispravak vrijednosti danog zajma - Vjesnik- Press Studio d.o.o., Zagreb | -1.528.141 | -1.528.141 |
| | <u>0</u> | <u>0</u> |

| | | |
|----------------------------------|---|---|
| dospijeće od jedne do pet godina | 0 | 0 |
|----------------------------------|---|---|

3. Sudjelujući interesi (udjeli) 0
Prethodna godina 233.700

| | Tekuća godina HRK | Prethodna godina HRK |
|---|-------------------------|----------------------------|
| Ulaganje u dionice Pevec d.d., Bjelovar | 0 | 233.700 |
| | <u>0</u> | <u>233.700</u> |
| dospijeće od jedne do pet godina | 0 | 233.700 |

5. Ulaganja u vrijednosne papire 235.294
Prethodna godina 1.594

| | Tekuća godina HRK | Prethodna godina HRK |
|---|-------------------------|----------------------------|
| Ulaganje u dionice Pevec d.d., Bjelovar | 233.700 | 0 |
| Ulaganje u državne obveznice RH | 1.594 | 1.594 |
| | <u>235.294</u> | <u>1.594</u> |
| dospijeće od jedne do pet godina | 235.294 | 1.594 |

6. Dani zajmovi, depoziti i slično 90.144
Prethodna godina 403.820

| | Tekuća godina HRK | Prethodna godina HRK |
|--|-------------------------|----------------------------|
| Dani dugoročni zajam - Mekinić - vrijednosno usklađeno | 338.928 | 338.928 |
| Dani dugoročni zajam - Božičević Ivan - vrijednosno usklađeno | 219.754 | 219.754 |
| Dani dugoročni zajam - Predrag Jurišić - vrijednosno usklađeno | 195.408 | 195.408 |
| Dani dugoročni zajam pravnim osobama - Tempo | 90.144 | 113.703 |
| Vrijednosno usklađenje danog dugoročnog zajma - Jurišić | -195.408 | -195.408 |
| Vrijednosno usklađenje danog dugoročnog zajma - Božičević Ivan | -219.754 | -219.754 |
| Vrijednosno usklađenje danog dugoročnog zajma - Mekinić | -338.928 | -48.811 |
| | <u>90.144</u> | <u>403.820</u> |
| dospijeće od jedne do pet godina | 90.144 | 403.820 |

BILJEŠKA 8 - POTRAŽIVANJA

2. Potraživanja po osnovi prodaje na kredit 16.392
Prethodna godina 17.808

| | Tekuća godina HRK | Prethodna godina HRK |
|---|-------------------------|----------------------------|
| Potraživanje po osnovi zaloga na prodanom stanu | 16.392 | 17.808 |
| | <u>16.392</u> | <u>17.808</u> |

BILJEŠKA 9 - ZALIHE**1. Sirovine i materijal** **6.014.457**
Prethodna godina **5.992.327**

| | Tekuća godina HRK | Prethodna godina HRK |
|--|-------------------------|----------------------------|
| Zalihe rezervnih dijelova u skladištu | 3.187.797 | 3.311.732 |
| Zalihe sirovina i materijala u skladištu | 3.046.119 | 3.009.933 |
| Zalihe sitnog inventara i autoguma u uporabi | 239.674 | 261.216 |
| Vrijednosno usklađenje zaliha sirovina i materijala | -219.458 | -329.566 |
| Vrijednosno usklađenje sitnog inventara i autoguma u uporabi | -239.674 | -261.216 |
| Ostalo | 0 | 228 |
| | <u>6.014.457</u> | <u>5.992.327</u> |

2. Proizvodnja u tijeku **22.631**
Prethodna godina **0**

| | Tekuća godina HRK | Prethodna godina HRK |
|-----------------------------|-------------------------|----------------------------|
| Zalihe proizvodnje u tijeku | 22.631 | 0 |
| | <u>22.631</u> | <u>0</u> |

3. Gotovi proizvodi **0**
Prethodna godina **0**

| | Tekuća godina HRK | Prethodna godina HRK |
|---|-------------------------|----------------------------|
| Zalihe gotovih proizvoda | 219.161 | 219.161 |
| Zalihe proizvoda danih u komisijsku prodaju | 36.591 | 36.591 |
| Vrijednosno usklađenje zaliha gotovih proizvoda | -255.752 | -255.752 |
| | <u>0</u> | <u>0</u> |

5. Predujmovi za zalihe **476.265**
Prethodna godina **1.345.900**

| | Tekuća godina HRK | Prethodna godina HRK |
|---|-------------------------|----------------------------|
| Dani predujmovi dobavljačima sirovina i materijala | 476.265 | 1.345.900 |
| Dani predujmovi dobavljačima sirovina i materijala - vrijednosno usklađeno | 70.644 | 0 |
| Vrijednosno usklađenje danih predujmova dobavljačima sirovina i materijala | -70.644 | 0 |
| | <u>476.265</u> | <u>1.345.900</u> |

BILJEŠKA 10 - POTRAŽIVANJA

| | |
|----------------------------------|--------------------|
| 2. Potraživanja od kupaca | 70.906.022 |
| Prethodna godina | 174.878.918 |

| | Tekuća godina HRK | Prethodna godina HRK |
|---|-------------------------|----------------------------|
| Potraživanja od kupaca za imovinu, sitan inventar i slično | 47.916.655 | 150.029.992 |
| Potraživanja od kupaca u tuzemstvu - vrijednosno usklađeno | 44.690.842 | 41.661.131 |
| Potraživanja od kupaca za robu i usluge u tuzemstvu | 15.987.092 | 16.876.856 |
| Potraživanja od kupaca u inozemstvu - vrijednosno usklađeno | 3.361.914 | 1.770.303 |
| Potraživanja od kupaca u inozemstvu | 437.005 | 1.777.280 |
| Potraživanja za obračunate zakonske zatezne kamate | 199.932 | 1.819 |
| Ispravak vrijednosti potraživanja od kupaca u inozemstvu | -1.591.611 | 0 |
| Ispravak vrijednosti potraživanja od kupaca u tuzemstvu | -40.095.808 | -37.238.463 |
| | 70.906.022 | 174.878.918 |
| dospijeće do godine dana | 70.906.022 | 174.878.918 |

| | |
|---|--------------|
| 4. Potraživanja od zaposlenika i članova poduzetnika | 3.000 |
| Prethodna godina | 200 |

| | Tekuća godina HRK | Prethodna godina HRK |
|--------------------------|-------------------------|----------------------------|
| Pozajmice dane radnicima | 3.000 | 0 |
| Ostalo | 0 | 200 |
| | 3.000 | 200 |
| dospijeće do godine dana | 3.000 | 200 |

| | |
|---|----------------|
| 5. Potraživanja od države i drugih institucija | 166.837 |
| Prethodna godina | 168.838 |

| | Tekuća godina HRK | Prethodna godina HRK |
|--|-------------------------|----------------------------|
| Potraživanja za bolovanje od fonda zdravstva | 105.719 | 107.095 |
| Potraživanja za pretporez | 61.118 | 61.743 |
| | 166.837 | 168.838 |
| dospijeće do godine dana | 166.837 | 168.838 |

| | |
|-------------------------------|----------------|
| 6. Ostala potraživanja | 885 |
| Prethodna godina | 135.300 |

| | Tekuća godina HRK | Prethodna godina HRK |
|--|-------------------------|----------------------------|
| Potraživanja za obračunate kamate - vrijednosno usklađeno | 1.663.425 | 1.694.063 |
| Potraživanja za stečajne, ovršne i slične postupke - vrijednosno usklađeno | 85.986 | 102.029 |
| Potraživanja iz odštetnih zahtjeva | 0 | 49.477 |
| Potraživanja za dana jamstva | 0 | 30.000 |
| Ispravak vrijednosti potraživanja za stečajne, ovršne i slične postupke | -85.986 | -47.091 |
| Ispravak vrijednosti potraživanja za kamate | -1.663.425 | -1.694.063 |
| Ostalo | 885 | 885 |
| | 885 | 135.300 |
| dospijeće do godine dana | 885 | 135.300 |

Pregled potraživanja

| Pozicija | Stanje na dan | Rok dospijeća | | Ukupno HRK |
|--|----------------------------|---------------------------|-------------------|---------------------------|
| | | < 1 godine HRK | > 1 godine HRK | |
| Potraživanja od kupaca | 31.12.2014. 31.12.2013. | 70.906.022 174.878.918 | 0 0 | 70.906.022 174.878.918 |
| Potraživanja od zaposlenika i članova poduzetnika | 31.12.2014. 31.12.2013. | 3.000 200 | 0 0 | 3.000 200 |
| Potraživanja od države i drugih institucija | 31.12.2014. 31.12.2013. | 166.837 168.838 | 0 0 | 166.837 168.838 |
| Ostala potraživanja | 31.12.2014. 31.12.2013. | 885 135.300 | 0 0 | 885 135.300 |
| UKUPNO: | 31.12.2014. 31.12.2013. | 71.076.744 175.183.256 | 0 0 | 71.076.744 175.183.256 |

BILJEŠKA 11 - KRATKOTRAJNA FINACIJSKA IMOVINA
2. Dani zajmovi povezanim poduzeticima **0**
Prethodna godina **0**

| | Tekuća godina HRK | Prethodna godina HRK |
|--|-------------------------|----------------------------|
| Kratkoročna pozajmica - Vjesnik-Naklada d.o.o., Zagreb | 19.550.000 | 19.550.000 |
| Kratkoročna pozajmica - Multiprint d.d. u stečajju, Zagreb | 310.000 | 310.000 |
| Ispravak vrijednosti kratkoročne pozajmice - Multiprint d.d.-u stečajju, Zagreb | -310.000 | -310.000 |
| Ispravak vrijednosti kratkoročne pozajmice - Vjesnik-Naklada d.o.o., Zagreb | -19.550.000 | -19.550.000 |
| | <u>0</u> | <u>0</u> |
| dospijeće do jedne godine | 0 | 0 |

6. Dani zajmovi, depoziti i slično **0**
Prethodna godina **10.500**

| | Tekuća godina HRK | Prethodna godina HRK |
|---|-------------------------|----------------------------|
| Oročeni kratkoročni depozit - Privredna Banka Zagreb d.d., Zagreb | 0 | 10.500 |
| | <u>0</u> | <u>10.500</u> |
| dospijeće do jedne godine | 0 | 10.500 |

BILJEŠKA 12 - NOVAC U BANCI I BLAGAJNI

| | |
|-------------------------|----------------|
| Tekuća godina | 999.834 |
| Prethodna godina | 974.068 |

| | Tekuća godina HRK | Prethodna godina HRK |
|------------------|-------------------------|----------------------------|
| Novac na računu | 998.134 | 973.367 |
| Novac u blagajni | 1.700 | 700 |
| | <u>999.834</u> | <u>974.068</u> |

Novac na računu**Kunski račun**

Zagrebačka banka d.d., Zagreb
Privredna Banka Zagreb d.d., Zagreb
Ukupno novac na računu:

| | Tekuća godina HRK | Prethodna godina HRK |
|--|-------------------------|----------------------------|
| | 979.819 | 964.709 |
| | 18.315 | 8.658 |
| | <u>998.134</u> | <u>973.367</u> |

Blagajna

Glavna blagajna
Ukupno novac u blagajni:

| | Tekuća godina HRK | Prethodna godina HRK |
|--|-------------------------|----------------------------|
| | 1.700 | 700 |
| | <u>1.700</u> | <u>700</u> |

BILJEŠKA 13 - PLAĆENI TROŠKOVI BUDUĆEG RAZDOBLJA I OBRAČUNATI PRIHODI

| | |
|-------------------------|---------------|
| Tekuća godina | 51.664 |
| Prethodna godina | 0 |

| | Tekuća godina HRK | Prethodna godina HRK |
|----------------------------|-------------------------|----------------------------|
| Troškovi budućeg razdoblja | 51.664 | 0 |
| | <u>51.664</u> | <u>0</u> |

BILJEŠKA 14 - KAPITAL I REZERVE

| | |
|--------------------------------------|-------------------|
| Tekuća godina | 50.688.744 |
| Prethodna godina - korigirano | 66.922.567 |

Kapital i rezerve razvijali su se u poslovnoj godini 2014. kako slijedi:

| Stanje na dan | Upisani kapital | Rezerve za vlastite dionice | Otkupljene vlastite dionice | Revalorizacijske rezerve | Zadržana dobit/Preneseni gubitak | Dobit/Gubitak poslovne godine | Ukupno |
|--------------------------|-----------------|-----------------------------|-----------------------------|--------------------------|----------------------------------|-------------------------------|--------------------|
| 31.12.2013. - korigirano | 106.168.300 | 1.337.847 | -1.337.847 | 23.016.367 | -132.037.222 | 69.775.122 | 66.922.567 |
| Povećanja | | 0 | 0 | 0 | 69.775.122 | -16.233.823 | 53.541.300 |
| Smanjenja | | 0 | 0 | 0 | 0 | -69.775.122 | -69.775.122 |
| 31.12.2014. | 106.168.300 | 1.337.847 | -1.337.847 | 23.016.367 | -62.262.100 | -16.233.823 | 50.688.744 |

Upisani kapital

Upisani kapital iznosi 106.168.830 HRK i u tom je iznosu upisan u trgovački registar Trgovačkog suda u Zagrebu.

Preneseni gubitak

Prema odluci Skupštine društva dobit u iznosu od 69.775.122 HRK ostvarena u 2013. godini umanjuje preneseni gubitak.

Tijekom 2014. godine utvrđene su pogreške koje se odnose na protekla razdoblja te je Društvo, sukladno MRS 8 „Računovodstvene politike, promjene računovodstvenih procjena i pogreške“ izvršilo ispravke na način da je prepravilo usporedne podatke (2013.g.) u bilanci, gdje je efekt iskazan smanjenjem pozicije Ostalih kratkoročnih obveza (2013.g.) te smanjenjem pozicije Prenesenog gubitka (2013.g.).

(Vidi bilješku 2.22 Usporedni podaci za detaljan pregled utvrđenih pogrešaka proteklog razdoblja.)

BILJEŠKA 15 - REZERVIRANJA

| | |
|--|------------------|
| 1. Rezerviranja za mirovine, otpremnine i slične obveze | 2.795.086 |
| Prethodna godina | 4.164.609 |

| | Tekuća godina HRK | Prethodna godina HRK |
|---|----------------------|-------------------------|
| Dugoročna rezerviranja za otpremnine | 2.376.585 | 3.612.690 |
| Dugoročna rezerviranja za jubilarne nagrade | 418.500 | 551.919 |
| | 2.795.086 | 4.164.609 |

dospijeće do godine dana 2.795.086 4.164.609

| | |
|------------------------------|------------------|
| 3. Druga rezerviranja | 2.380.246 |
| Prethodna godina | 2.859.794 |

| | Tekuća godina HRK | Prethodna godina HRK |
|--|----------------------|-------------------------|
| Dugoročna rezerviranja za sudske sporove | 2.380.246 | 2.210.000 |
| Rezerviranja za kamatu po sudskom sporu - Pajo Rkman | 0 | 649.794 |
| | 2.380.246 | 2.859.794 |

dospijeće do godine dana 2.380.246 2.859.794

BILJEŠKA 16 - DUGOROČNE OBVEZE**3. Obveze prema bankama i drugim financijskim institucijama** **3.260.581**
Prethodna godina **4.401.277**

| | Tekuća godina HRK | Prethodna godina HRK |
|--|-------------------------|----------------------------|
| Dugoročne obveze prema bankama i ostalim financijskim institucijama po predstečajnoj nagodbi | 3.260.581 | 4.401.277 |
| | <u>3.260.581</u> | <u>4.401.277</u> |
| dospijeće između jedne i pet godina | 3.260.581 | 4.401.277 |
| dospijeće do godine dana | 0 | 0 |

Obveze prema bankama i ostalim financijskim institucijama po predstečajnoj nagodbi odnose se na predstečajnu nagodbu zaključenu 8.11.2013. prema kojoj će Vjesnik d.d. morati sljedećim partnerima isplatiti navedene iznose (dugoročni dio obveza), s time da je dio tih iznosa iskazan u kratkoročnim obvezama (vidi bilješku 16.):

| Partner | Dugovanje Vjesnika d.d. u HRK prema PSN |
|--|--|
| Croatia osiguranje d.d., Zagreb | 859.544 |
| Erste & Steiermaerkische S - Leasing d.o.o., Zagreb | 2.399.730 |
| S & T Hrvatska d.o.o., Zagreb | 1.307 |
| Ukupno | 3.260.581 |

5. Obveze prema dobavljačima **5.901.262**
Prethodna godina **7.974.113**

| | Tekuća godina HRK | Prethodna godina HRK |
|---|-------------------------|----------------------------|
| Obveze prema dobavljačima u zemlji po predstečajnoj nagodbi | 3.183.864 | 4.309.504 |
| Obveze prema dobavljačima u inozemstvu po predstečajnoj nagodbi | 2.717.398 | 3.664.609 |
| | <u>5.901.262</u> | <u>7.974.113</u> |
| Dospijeće između jedne i pet godina | 5.901.262 | 7.974.113 |

8. Ostale dugoročne obveze **20.983**
Prethodna godina **11.975**

| | Tekuća godina HRK | Prethodna godina HRK |
|---|-------------------------|----------------------------|
| Dugoročne obveze prema RH temeljem prihoda od prodaje stana | 10.981 | 11.975 |
| Obveze prema Ministarstvu financija za provedenu dokapitalizaciju | 10.002 | 0 |
| | <u>20.983</u> | <u>11.975</u> |
| Dospijeće između jedne i pet godina | 20.983 | 11.975 |

BILJEŠKA 17 - KRATKOROČNE OBVEZE

| | |
|--|-------------------|
| 3. Obveze prema bankama i drugim financijskim institucijama | 20.415.473 |
| Prethodna godina | 60.821.486 |

| | Tekuća godina HRK | Prethodna godina HRK |
|---|-------------------------|----------------------------|
| Obveze za zajmove od institucija u vlasništvu države | 16.990.000 | 16.990.000 |
| Obveze za zatezne kamate državnim institucijama | 2.274.680 | 9.331.926 |
| Obveze prema bankama i drugim financijskim institucijama prema predstečajnoj nagodbi | 1.150.793 | 1.148.159 |
| Obveza po realiziranom jamstvu Ministarstva financija | 0 | 33.351.401 |
| | 20.415.473 | 60.821.486 |

| | | |
|--------------------------|------------|------------|
| dospijeće do godine dana | 20.415.473 | 60.821.486 |
|--------------------------|------------|------------|

Obveze za zatezne kamate državnim institucijama odnose se na zatezne kamate na zajam primljen od Agencije za upravljanje državnom imovinom. Obveze prema bankama i ostalim financijskim institucijama po predstečajnoj nagodbi odnose se na predstečajnu nagodbu zaključenu 8.11.2013. prema kojoj će Vjesnik d.d. morati sljedećim partnerima isplatiti navedene iznose (kratkoročni dio obveza):

| Partner | Dugovanje Vjesnika d.d. u HRK prema PSN |
|--|--|
| Croatia osiguranje d.d., Zagreb | 303.369 |
| Erste & Steiermaerkische S - Leasing d.o.o., Zagreb | 846.964 |
| S & T Hrvatska d.o.o., Zagreb | 461 |
| Ukupno | 1.150.793 |

| | |
|--------------------------------|----------------|
| 4. Obveze za predujmove | 122.723 |
| Prethodna godina | 107.434 |

| | Tekuća godina HRK | Prethodna godina HRK |
|---|-------------------------|----------------------------|
| Obveze za primljene predujmove | 122.723 | 97.433 |
| Obveze prema Ministarstvu financija za provedenu dokapitalizaciju | 0 | 10.002 |
| | 122.723 | 107.434 |

| | | |
|--------------------------|---------|---------|
| dospijeće do godine dana | 122.723 | 107.434 |
|--------------------------|---------|---------|

| | |
|-------------------------------------|-------------------|
| 5. Obveze prema dobavljačima | 38.579.585 |
| Prethodna godina | 48.298.271 |

| | Tekuća godina HRK | Prethodna godina HRK |
|--|-------------------------|----------------------------|
| Obveze prema dobavljačima po predstečajnoj nagodbi - država i državne institucije | 25.125.474 | 25.125.474 |
| Obveze prema dobavljačima | 7.690.126 | 17.052.594 |
| Obveze za zatezne kamate dobavljačima u zemlji po predstečajnoj nagodbi | 3.428.472 | 3.428.472 |
| Obveze prema dobavljačima po predstečajnoj nagodbi u tuzemstvu - treće strane | 1.136.624 | 1.123.204 |
| Obveze prema dobavljačima po predstečajnoj nagodbi u inozemstvu - treće strane | 996.759 | 966.292 |
| Ostalo | 202.131 | 602.235 |
| | 38.579.585 | 48.298.271 |

| | | |
|--------------------------|------------|------------|
| dospijeće do godine dana | 38.579.585 | 48.298.271 |
|--------------------------|------------|------------|

| 8. Obveze prema zaposlenicima | | 1.031.731 | |
|--|-------------------------|----------------------------|--|
| Prethodna godina | | 1.255.900 | |
| | Tekuća godina HRK | Prethodna godina HRK | |
| Obveze za neto plaće iz redovnog rada | 798.575 | 986.830 | |
| Ostale obveze prema zaposlenima | 100.470 | 119.670 | |
| Obveze za obustave iz neto plaća temeljem sudskih presuda, zabrana i kazni | 84.728 | 108.840 | |
| Ostalo | 47.958 | 40.561 | |
| | <u>1.031.731</u> | <u>1.255.900</u> | |
| dospijeće do godine dana | 1.031.731 | 1.255.900 | |
| 9. Obveze za poreze, doprinose i slična davanja | | 2.131.116 | |
| Prethodna godina | | 41.685.101 | |
| | Tekuća godina HRK | Prethodna godina HRK | |
| Obveze za PDV u obračunskom razdoblju | 1.421.338 | 5.232.484 | |
| Obveze za doprinose na plaće | 308.685 | 103.815 | |
| Obveze za doprinose iz plaća i naknada plaća (MIO) | 265.322 | 327.041 | |
| Doprinos za biološku reprodukciju šuma | 78.346 | 121.470 | |
| Obv.za poreze i prireze iz plaća i naknada plaća | 50.189 | 3.569.575 | |
| Obveze za zatezne kamate po porezima i doprinosima po predstečajnoj nagodbi | 4.679 | 2.697.716 | |
| Obveze za ostale poreze i prireze | 2.557 | 1.022 | |
| Obveza za PDV po predstečajnoj nagodbi | 0 | 18.240.926 | |
| Obveze za doprinose na plaće po predstečajnoj nagodbi | 0 | 5.352.302 | |
| Obveze za doprinose iz plaća i naknada plaća (MIO) po predstečajnoj nagodbi | 0 | 5.015.543 | |
| Obveze za zatezne kamate po PDV-u po predstečajnoj nagodbi | 0 | 1.010.873 | |
| Ostalo | 0 | 12.333 | |
| | <u>2.131.116</u> | <u>41.685.101</u> | |
| dospijeće do godine dana | 2.131.116 | 41.685.101 | |
| 12. Ostale kratkoročne obveze | | 2.102.759 | |
| Prethodna godina - korigirano | | 3.736.983 | |
| | Tekuća godina HRK | Prethodna godina HRK | |
| Obveze po sporazumu o otplati duga - Pajo Rkman | 1.912.613 | 2.149.782 | |
| Obveze po sporazumu o otplati duga - kamate - Pajo Rkman | 649.794 | 0 | |
| Obveze za provizije banke | 14.599 | 29.120 | |
| Obveze za zatezne kamate po PDV-u | 0 | 1.986.800 | |
| Obveze za zatezne kamate | -474.247 | -439.455 | |
| Ostalo | 0 | 10.736 | |
| | <u>2.102.759</u> | <u>3.736.983</u> | |
| dospijeće do godine dana | 2.102.759 | 3.736.983 | |

Pregled obveza

| Pozicija | Stanje na dan | Rok dospijeća | | Ukupno HRK |
|---|----------------------------|---------------------------|-------------------------|---------------------------|
| | | < 1 godine HRK | > 1 godine HRK | |
| Obveze za zajmove, depozite i slično | 31.12.2014. 31.12.2013. | 0 0 | 0 0 | 0 0 |
| Obveze prema bankama i drugim financijskim institucijama | 31.12.2014. 31.12.2013. | 20.415.473 60.821.486 | 3.260.581 4.401.277 | 23.676.054 65.222.763 |
| Obveze za predujmove | 31.12.2014. 31.12.2013. | 122.723 107.434 | 0 0 | 122.723 107.434 |
| Obveze prema dobavljačima | 31.12.2014. 31.12.2013. | 38.579.585 48.298.271 | 5.901.262 7.974.113 | 44.480.848 56.272.384 |
| Obveze prema zaposlenicima | 31.12.2014. 31.12.2013. | 1.031.731 1.255.900 | 0 0 | 1.031.731 1.255.900 |
| Obveze za poreze, doprinose i slična davanja | 31.12.2014. 31.12.2013. | 2.131.116 41.685.101 | 0 0 | 2.131.116 41.685.101 |
| Ostale obveze | 31.12.2014. 31.12.2013. | 2.102.759 3.736.983 | 20.983 11.975 | 2.123.741 3.748.959 |
| UKUPNO: | 31.12.2014. 31.12.2013. | 64.383.387 155.905.176 | 9.182.826 12.387.365 | 73.566.213 168.292.541 |

BILJEŠKA 18 - ODGOĐENO PLAĆANJE TROŠKOVA I PRIHOD BUDUĆEG RAZDOBLJA

| | |
|-------------------------|---------------|
| Tekuća godina | 60.925 |
| Prethodna godina | 43.850 |

| | Tekuća godina HRK | Prethodna godina HRK |
|--|-------------------------|----------------------------|
| Troškovi budućeg razdoblja - najam objekta | 60.925 | 43.850 |
| | 60.925 | 43.850 |

BILJEŠKA 19 - PRIHODI OD PRODAJE

| | | | |
|--|-------------------------|----------------------------|-------------------|
| Tekuća godina | | | 78.042.202 |
| Prethodna godina | | | 82.204.213 |
| | Tekuća godina HRK | Prethodna godina HRK | |
| Prihodi od prodaje proizvoda i usluga na domaćem tržištu | 71.847.446 | 77.782.885 | |
| Prihodi od prodaje proizvoda i usluga na inozemnom tržištu | 4.048.960 | 2.242.368 | |
| Prihodi od prodaje otpada, dijelova i sl. | 1.775.042 | 1.814.510 | |
| Prihod od skladištenja papira | 359.135 | 364.450 | |
| Ostalo | 11.619 | 0 | |
| | <u>78.042.202</u> | <u>82.204.213</u> | |

BILJEŠKA 20 - OSTALI POSLOVNI PRIHODI

| | | | |
|--|-------------------------|----------------------------|--------------------|
| Tekuća godina | | | 1.815.864 |
| Prethodna godina | | | 100.471.312 |
| | Tekuća godina HRK | Prethodna godina HRK | |
| Prihodi od održavanja | 844.940 | 475.307 | |
| Prihodi od prodaje rashodovanih sredstava | 272.924 | 23.994 | |
| Prihodi od ukidanja dugoročnih rezerviranja | 133.419 | 232.996 | |
| Prihodi od naplate potraživanja prema kupcima iz prethodnih godina | 126.838 | 236.720 | |
| Prihodi od naplate štete i sudskih sporova | 110.380 | 51.889 | |
| Prihodi od ukidanja vrijednosno usklađenih zaliha materijala | 110.107 | 202.310 | |
| Prihodi od poslovnog najma | 97.760 | 206.777 | |
| Prihod od usklada s partnerima, parkinga i ostali prihodi | 87.450 | 221.225 | |
| Prihodi od naknada za kašnjenje dobavljačima | 17.241 | 62.383 | |
| Prihodi s osnove besplatnog primitka | 14.807 | 12.630 | |
| Prihodi od izvanredne prodane zgrade | 0 | 88.431.101 | |
| Otpis obveza prema dobavljačima | 0 | 10.313.981 | |
| | <u>1.815.864</u> | <u>100.471.312</u> | |

BILJEŠKA 21 - PROMJENA VRIJEDNOSTI ZALIHA NEDOVRŠENE PROIZVODNJE I GOTOVIH PROIZVODA

| | |
|--|----------------|
| Povećanje/Smanjenje vrijednosti zaliha nedovršene proizvodnje i gotovih proizvoda | -22.631 |
| Prethodna godina | 80.022 |

BILJEŠKA 22 - MATERIJALNI TROŠKOVI

| | | | | | |
|--|--|--|--|--|-------------------|
| a) Troškovi sirovina i materijala | | | | | 46.883.176 |
| Prethodna godina | | | | | 50.327.415 |

| | Tekuća godina | | Prethodna godina | | Promjena | |
|---|-------------------|-------------------|-------------------|-----|----------|-----------|
| | HRK | HRK | HRK | HRK | HRK | % |
| Troškovi osnovnog materijala - papir, boja, ljepilo | 33.321.331 | 34.804.510 | -1.483.179 | | | -4 |
| Trošak energije | 7.945.018 | 10.199.555 | -2.254.537 | | | -22 |
| Troškovi pomoćnog materijala | 3.331.684 | 3.235.561 | 96.123 | | | 3 |
| Rezervni dijelovi | 2.275.540 | 1.476.168 | 799.372 | | | 54 |
| Troškovi zaliha prodanih proizvoda | 0 | 596.894 | -596.894 | | | -100 |
| Ostalo | 9.602 | 14.727 | -5.125 | | | -35 |
| | 46.883.176 | 50.327.415 | -3.444.239 | | | -7 |

| | | | | | |
|---------------------------------|--|--|--|--|----------------|
| b) Troškovi prodane robe | | | | | 574.849 |
| Prethodna godina | | | | | 0 |

| | Tekuća godina | | Prethodna godina | | Promjena | |
|----------------------------|----------------|----------|------------------|-----|----------|------------|
| | HRK | HRK | HRK | HRK | HRK | % |
| Trošak nabave prodane robe | 563.782 | 0 | -33.112 | | | -6 |
| | 11.067 | 0 | 11.067 | | | --- |
| | 574.849 | 0 | 574.849 | | | --- |

| | | | | | |
|-----------------------------------|--|--|--|--|------------------|
| c) Ostali vanjski troškovi | | | | | 7.836.857 |
| Prethodna godina | | | | | 9.643.153 |

| | Tekuća godina | | Prethodna godina | | Promjena | |
|--|------------------|------------------|-------------------|-----|----------|------------|
| | HRK | HRK | HRK | HRK | HRK | % |
| Usluge održavanja opreme | 2.133.939 | 2.358.094 | -224.155 | | | -10 |
| Intelektualne usluge | 2.065.274 | 1.235.412 | 829.862 | | | 67 |
| Usluge zaštite na radu i zaštite okoliša | 1.198.334 | 1.750.904 | -552.570 | | | -32 |
| Komunalne i slične usluge | 791.861 | 974.854 | -182.993 | | | -19 |
| Prijevozne i poštanske usluge | 563.141 | 714.051 | -150.911 | | | -21 |
| Usluge na izradi proizvoda | 368.976 | 1.506.030 | -1.137.054 | | | -76 |
| Telefonski i internetski troškovi | 296.666 | 532.295 | -235.629 | | | -44 |
| Troškovi Microsoft licenci | 103.328 | 0 | 103.328 | | | --- |
| Ostalo | 315.339 | 571.513 | -256.174 | | | -45 |
| | 7.836.857 | 9.643.153 | -1.806.297 | | | -19 |

BILJEŠKA 23 - TROŠKOVI OSOBLJA

| | | | | | |
|--------------------------------|--|--|--|--|-------------------|
| a) Neto plaće i nadnice | | | | | 12.269.652 |
| Prethodna godina | | | | | 13.624.187 |

| | Tekuća godina | | Prethodna godina | | Promjena | |
|------------|-------------------|-------------------|-------------------|-----|----------|------------|
| | HRK | HRK | HRK | HRK | HRK | % |
| Neto plaće | 12.269.652 | 13.624.187 | -1.354.535 | | | -10 |
| | 12.269.652 | 13.624.187 | -1.354.535 | | | -10 |

Na dan 31. prosinca 2014. Društvo ima 238 radnika (2013.: 273).

| | |
|--|------------------|
| b) Troškovi poreza i doprinosa iz plaća | 4.324.306 |
| Prethodna godina | 4.993.939 |

| | Tekuća godina | | Prethodna godina | | Promjena | |
|----------------------------|------------------|------------------|------------------|-----|----------|------------|
| | HRK | HRK | HRK | HRK | HRK | % |
| Doprinosi iz plaća | 3.328.532 | 3.732.444 | -403.912 | | | -11 |
| Porez i prizrez na dodohak | 995.775 | 1.261.495 | -265.720 | | | -21 |
| | 4.324.306 | 4.993.939 | -669.632 | | | -13 |

| | |
|------------------------------|------------------|
| c) Doprinosi na plaće | 2.782.627 |
| Prethodna godina | 2.841.127 |

| | Tekuća godina | | Prethodna godina | | Promjena | |
|---|------------------|------------------|------------------|-----|----------|-----------|
| | HRK | HRK | HRK | HRK | HRK | % |
| Doprinos za zdravstveno osiguranje | 2.408.135 | 2.425.505 | -17.371 | | | -1 |
| Doprinos za zapošljavanje | 282.959 | 317.181 | -34.222 | | | -11 |
| Doprinos za ZO ozljede | 83.223 | 93.288 | -10.065 | | | -11 |
| Doprinos za MIO za staž osiguranja koji se računa s povećanim trajanjem | 8.310 | 5.153 | 3.157 | | | 61 |
| | 2.782.627 | 2.841.127 | -58.501 | | | -2 |

BILJEŠKA 24 - AMORTIZACIJA

| | |
|-------------------------|------------------|
| Tekuća godina | 9.024.393 |
| Prethodna godina | 9.948.419 |

| | Tekuća godina | | Prethodna godina | | Promjena | |
|----------------------------------|------------------|------------------|------------------|-----|----------|-----------|
| | HRK | HRK | HRK | HRK | HRK | % |
| Amortizacija materijalne imovine | 9.024.393 | 9.948.419 | -924.026 | | | -9 |
| | 9.024.393 | 9.948.419 | -924.026 | | | -9 |

BILJEŠKA 25 - OSTALI TROŠKOVI

| | |
|-------------------------|------------------|
| Tekuća godina | 4.394.918 |
| Prethodna godina | 5.174.728 |

| | Tekuća godina | | Prethodna godina | | Promjena | |
|--|------------------|------------------|------------------|-----|----------|------------|
| | HRK | HRK | HRK | HRK | HRK | % |
| Prijevoz, dnevnice i ostale naknade zaposlenicima | 1.529.628 | 1.499.252 | 30.376 | | | 2 |
| Komunalna naknada | 1.296.732 | 1.963.376 | -666.644 | | | -34 |
| Pričuva za poslovni kompleks Vjesnik | 357.731 | 546.839 | -189.107 | | | -35 |
| Premije osiguranja imovine | 336.817 | 388.593 | -51.777 | | | -13 |
| Troškovi kazni i odobrenja za kašnjenje, usklada s dobavljačima i ostalo | 292.297 | 100.427 | 191.869 | | | 191 |
| Nadoknade članovima Nadzornog odbora | 189.149 | 191.182 | -2.033 | | | -1 |
| Troškovi provizija i sličnih naknada | 175.953 | 77.306 | 98.647 | | | 128 |
| Komunalne i slične naknade | 125.591 | 220.147 | -94.556 | | | -43 |
| Porezi koji ne ovise o dobitku i pristojbe | 70.309 | 112.548 | -42.239 | | | -38 |
| Ostalo | 20.710 | 75.058 | -54.348 | | | -72 |
| | 4.394.918 | 5.174.728 | -779.811 | | | -15 |

BILJEŠKA 26 - VRIJEDNOSNO USKLAĐENJE

| | |
|---|---------------|
| a) Dugotrajne imovine (osim financijske imovine) | 0 |
| Prethodna godina | 48.811 |

| | Tekuća godina | | Prethodna godina | | Promjena | |
|---|---------------|--------|------------------|-----|----------|------|
| | HRK | HRK | HRK | HRK | HRK | % |
| Vrijednosno usklađenje dugotrajne financijske imovine | 0 | 48.811 | -48.811 | | -48.811 | -100 |
| | 0 | 48.811 | -48.811 | | -48.811 | -100 |

| | |
|---|------------------|
| b) Kratkotrajne imovine (osim financijske imovine) | 4.615.800 |
| Prethodna godina | 7.530.742 |

| | Tekuća godina | | Prethodna godina | | Promjena | |
|---|---------------|-----------|------------------|-----|------------|-----|
| | HRK | HRK | HRK | HRK | HRK | % |
| Vrijednosno usklađenje potraživanja | 4.545.156 | 7.530.742 | -2.985.586 | | -2.985.586 | -40 |
| Vrijednosno usklađenje danih predujmova | 70.644 | 0 | 70.644 | | 70.644 | --- |
| | 4.615.800 | 7.530.742 | -2.914.942 | | -2.914.942 | -39 |

BILJEŠKA 27 - REZERVIRANJA

| | |
|-------------------------|------------------|
| Tekuća godina | 680.246 |
| Prethodna godina | 1.775.383 |

| | Tekuća godina | | Prethodna godina | | Promjena | |
|---|---------------|-----------|------------------|-----|------------|-----|
| | HRK | HRK | HRK | HRK | HRK | % |
| Dugoročna rezerviranja po sudskim sporovima | 180.246 | 275.383 | -95.137 | | -95.137 | -35 |
| Rezerviranja za otpremnine zaposlenih | 500.000 | 1.500.000 | -1.000.000 | | -1.000.000 | -67 |
| | 680.246 | 1.775.383 | -1.095.137 | | -1.095.137 | -62 |

BILJEŠKA 28 - OSTALI POSLOVNI RASHODI

| | |
|-------------------------|------------------|
| Tekuća godina | 1.179.232 |
| Prethodna godina | 1.269.362 |

| | Tekuća godina | | Prethodna godina | | Promjena | |
|---|---------------|-----------|------------------|-----|----------|------|
| | HRK | HRK | HRK | HRK | HRK | % |
| Odobreni popusti i rabati | 952.619 | 859.150 | 93.470 | | 93.470 | 11 |
| Otpisi i manjkovi na zalihama i osnovnim sredstvima | 149.839 | 101.487 | 48.351 | | 48.351 | 48 |
| Naknadno utvrđeni troškovi prošlih razdoblja | 76.775 | 304.429 | -227.654 | | -227.654 | -75 |
| Neamortizirana vrijednost rashodovane odnosno otuđene imovine | 0 | 4.297 | -4.297 | | -4.297 | -100 |
| | 1.179.232 | 1.269.362 | -90.130 | | -90.130 | -7 |

BILJEŠKA 29 - FINANCIJSKI PRIHODI

| | |
|--|----------------|
| 2. Kamate, tečajne razlike, dividende i slični prihodi iz odnosa s nepovezanim poduzetnicima i drugim osobama | 513.330 |
| Prethodna godina | 93.643 |

| | Tekuća godina | | Prethodna godina | | Promjena | |
|--------------------------------------|----------------|--|------------------|--|----------------|------------|
| | HRK | | HRK | | HRK | % |
| Prihodi od kamata | 304.212 | | 42.519 | | 261.693 | 615 |
| Pozitivne tečajne razlike | 209.118 | | 43.863 | | 165.255 | 377 |
| Prihodi od redovitih zateznih kamata | 0 | | 7.261 | | -7.261 | -100 |
| | <u>513.330</u> | | <u>93.643</u> | | <u>419.687</u> | <u>448</u> |

| | |
|--------------------------------------|--------------|
| 5. Ostali financijski prihodi | 0 |
| Prethodna godina | 6.912 |

| | Tekuća godina | | Prethodna godina | | Promjena | |
|---------------------------|---------------|--|------------------|--|---------------|-------------|
| | HRK | | HRK | | HRK | % |
| Prihod od prodaje dionica | 0 | | 6.912 | | -6.912 | -100 |
| | <u>0</u> | | <u>6.912</u> | | <u>-6.912</u> | <u>-100</u> |

BILJEŠKA 30 - FINANCIJSKI RASHODI

| | |
|--|------------------|
| 2. Kamate, tečajne razlike i drugi rashodi iz odnosa s nepovezanim poduzetnicima i drugim osobama | 1.732.782 |
| Prethodna godina | 5.743.670 |

| | Tekuća godina | | Prethodna godina | | Promjena | |
|--|------------------|--|------------------|--|-------------------|------------|
| | HRK | | HRK | | HRK | % |
| Zatezne kamate | 882.943 | | 2.733.040 | | -1.850.096 | -68 |
| Zatezne kamate za PDV | 406.468 | | 2.585.206 | | -2.178.739 | -84 |
| Negativne tečajne razlike | 291.776 | | 178.820 | | 112.956 | 63 |
| Kamate za faktoring | 151.594 | | 0 | | 151.594 | --- |
| Kamate na kredite, kamate iz financijskog lizinga i ostalo | 0 | | 246.604 | | -246.604 | -100 |
| | <u>1.732.782</u> | | <u>5.743.670</u> | | <u>-4.010.888</u> | <u>-70</u> |

| | |
|--|----------------|
| 3. Nerealizirani gubici (rashodi) | 329.012 |
| Prethodna godina | 0 |

| | Tekuća godina | | Prethodna godina | | Promjena | |
|---|----------------|--|------------------|--|----------------|------------|
| | HRK | | HRK | | HRK | % |
| Vrijednosno usklađenje dugotrajne financijske imovine | 290.117 | | 0 | | 290.117 | --- |
| Vrijednosno usklađenje kratkotrajne financijske imovine | 38.895 | | 0 | | 38.895 | --- |
| | <u>329.012</u> | | <u>0</u> | | <u>329.012</u> | <u>---</u> |

BILJEŠKA 31 - POREZ NA DOBIT

Usklađenje računovodstvene i oporezive dobiti prikazano je niže u tablici:

| | Tekuća godina HRK | Prethodna godina HRK |
|--|----------------------|-------------------------|
| Dobit/gubitak prije oporezivanja | -16.233.823 | 69.775.122 |
| + povećanje dobiti/smanjenje gubitka za privremene razlike | 994.611 | 40.392.696 |
| + povećanje dobiti/smanjenje gubitka za stalne razlike | 4.552.017 | 0 |
| - smanjenje dobiti/povećanje gubitka za privremene razlike | 0 | 232.996 |
| - smanjenje dobiti/povećanje gubitka za stalne razlike | 133.419 | 0 |
| Porezna osnovica | -10.820.613 | 109.934.822 |
| Preneseni porezni gubitak | 74.463.980 | 184.398.802 |
| Porezna osnovica | -85.284.593 | -74.463.980 |
| Porezna obveza | 0 | 0 |
| Odgođeni porezi | 0 | 0 |
| Dobit/gubitak razdoblja | -16.233.823 | 69.775.122 |

U skladu s lokalnim propisima, porezna uprava može u bilo koje doba pregledati knjige i evidencije Društva u razdoblju od 3 godine nakon isteka godine u kojoj je trebalo utvrditi porezne obveze te može uvesti dodatne porezne obveze i kazne. Uprava Društva nije upoznata s okolnostima koje bi mogle dovesti do potencijalnih značajnih obveza u tom poledu.

BILJEŠKA 32 - TRANSAKCIJE S POVEZANIM STRANAMA

Transakcije između Društva i njegovih povezanih strana tijekom godine bile su kako slijedi:

Udjeli u povezanim društvima

Vjesnik-usluge d.o.o., Zagreb

| Tekuća godina HRK | Prethodna godina HRK |
|-------------------------|----------------------------|
| 0 | 0 |
| 0 | 0 |

Ulaganje u povezano društvo Vjesnik-usluge d.o.o. je vrijednosno usklađeno (vidi bilješku 7 Dugotrajna financijska imovina).

Naknade isplaćene ključnim rukovoditeljima

Bruto plaće

| Tekuća godina HRK | Prethodna godina HRK |
|-------------------------|----------------------------|
| 470.968 | 476.025 |
| 470.968 | 476.025 |

BILJEŠKA 33 - DOGAĐAJI NAKON DATUMA BILANCE

Prema izjavi članova Uprave nisu se dogodili značajni događaji nakon datuma bilance.

VJESNIK d.d.

tiskarsko izdavačke djelatnosti

10000 Zagreb, Slavonska avenija 4

Izvješće o poslovanju I-XII 2014.



Zagreb, travanj 2015.

SADRŽAJ

| | |
|--|----|
| • Prihodi..... | 3 |
| • Financijski prihodi..... | 4 |
| • Rashodi..... | 5 |
| • Dobit/gubitak..... | 6 |
| • Zaposleni i plaće..... | 7 |
| • Imovina..... | 8 |
| • Stanje obveza i potraživanja..... | 9 |
| • Pregled stanja novčanog deficita..... | 11 |
| • Temeljni kapital i struktura vlasništva..... | 12 |
| • Investicije..... | 13 |
| • Neto radni kapital..... | 14 |

Prilozi

- Bilanca
- Račun dobiti i gubitka
- Novčani tok
- Izvješće o tekućim sredstvima i tekućim obvezama
- Pregled stanja obveza prema dobavljačima i potraživanja od kupaca
- Pregled stanja obveza i potraživanja po kreditima
- Pokazatelji uspješnosti poslovanja
- Struktura radnika prema organizaciji
- Zaposleni po stručnoj spremi

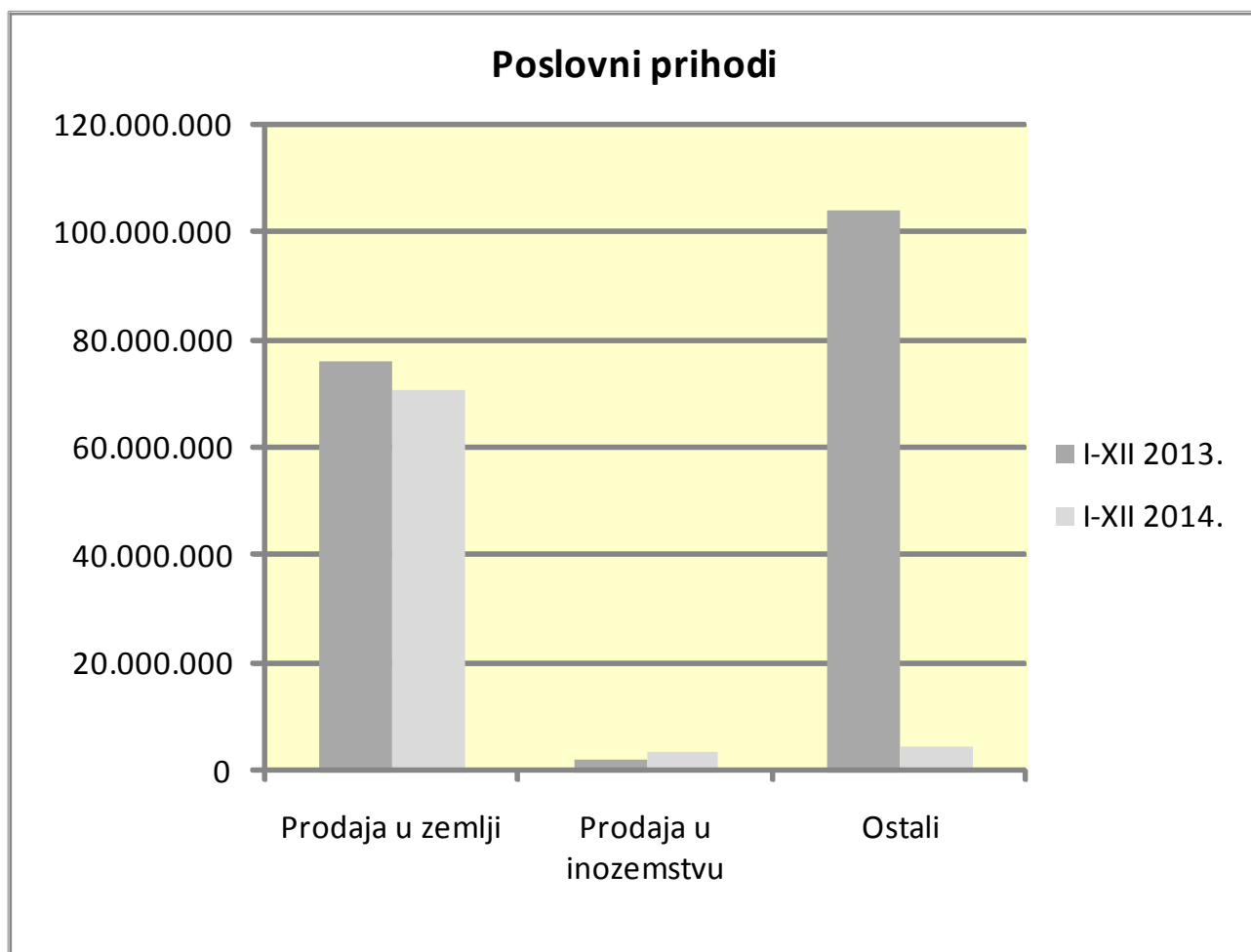
PRIHODI

U 2014. godini ostvareni su ukupni prihodi Vjesnika d.d. u iznosu od 80.371.396,20 kuna i smanjeni su za 66% u odnosu na ukupne prihode ostvarene u istom razdoblju prethodne godine, od čega su poslovni prihodi 79.858.066,00 kuna, dok je udio financijskih prihoda u ukupnom prihodu Društva neznatan.

u kn

| UKUPNI PRIHODI | I-XII 2013. | | I-XII 2014. | | Index 14/13 |
|---------------------|-----------------------|------------|----------------------|------------|----------------|
| | Iznos | % | Iznos | % | |
| Poslovni prihodi | 182.675.525,10 | 99,9 | 79.858.066,00 | 99,4 | 44 |
| Financijski prihodi | 100.555,28 | 0,1 | 513.330,20 | 0,6 | 510 |
| UKUPNO | 182.776.080,38 | 100 | 80.371.396,20 | 100 | 44 |

U 2014. godini poslovni prihodi su smanjeni za 66% u odnosu na prethodnu godinu. Financijski prihodi veći su za 410%.

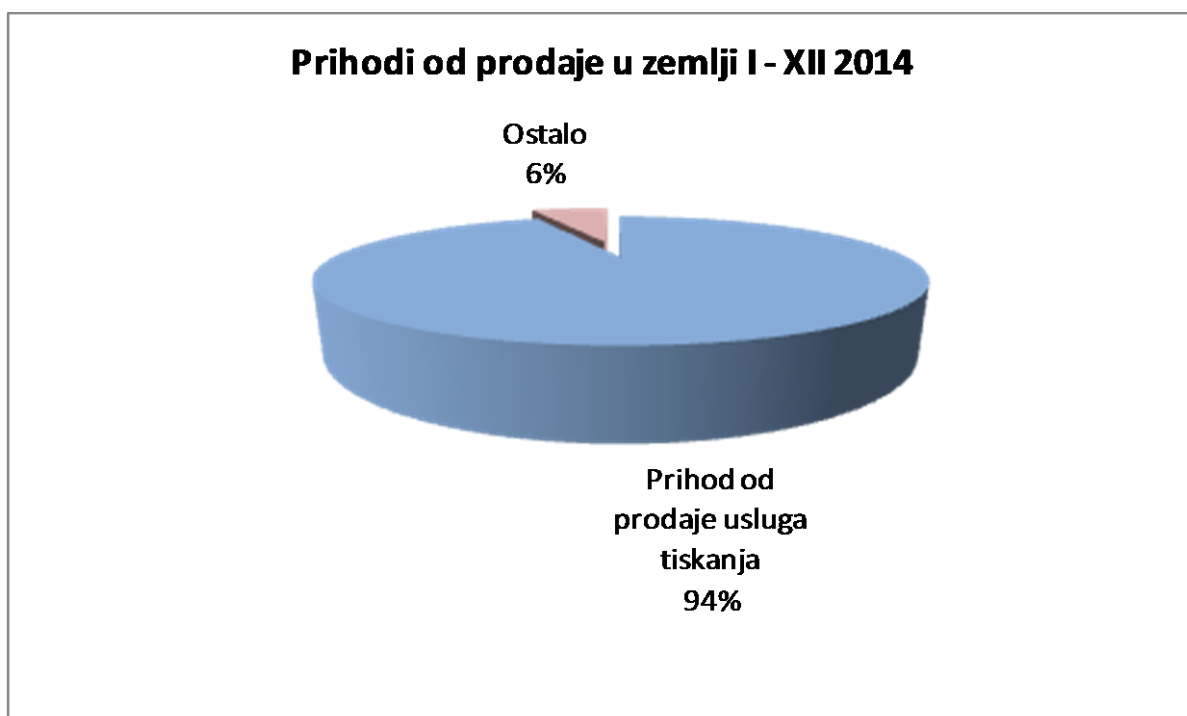


Prihodi od prodaje usluga tiskanja u zemlji u 2014. godini sudjeluju s 88,7% u poslovnim prihodima Društva i smanjeni su u odnosu na prethodnu godinu za 7%.

Prodaja u inozemstvu sudjeluje s 5,1 % u poslovnim prihodima Društva i za 81% je veća u odnosu na prethodnu godinu, dok su ostali poslovni prihodi, koji sudjeluju s 2,2% u poslovnim prihodima Društva, manji u odnosu na 2013. godinu za 98%.

u kn

| POSLOVNI PRIHODI | I-XII 2013. | | | I-XII 2014. | | | Index 14/13 |
|---|-----------------------|-------------|------------|----------------------|-------------|------------|----------------|
| | Iznos | % | | Iznos | % | | |
| 1. Prihodi od prodaje u zemlji | | | | | | | |
| Prihod od prodaje usluga tiskanja | 76.200.677,25 | 41,7 | 95,1 | 70.829.929,13 | 88,7 | 95,6 | 93 |
| Ostalo | 3.913.805,95 | 2,2 | 4,9 | 3.225.974,39 | 4,0 | 4,4 | 82 |
| Ukupno | 80.114.483,20 | 43,9 | 100 | 74.055.903,52 | 92,7 | 100 | 92 |
| 2. Prihodi od prodaje u inozemstvu | | | | | | | |
| Prihod od prodaje usluga tiskanja | 2.242.368,34 | 1,2 | 100 | 4.048.959,91 | 5,1 | 100 | 181 |
| Ukupno | 2.242.368,34 | 1,2 | 100 | 4.048.959,91 | 5,1 | 100 | 181 |
| 3. Ostali poslovni prihodi | | | | | | | |
| Prihod od upravljanja i održavanja zgrade | 475.307,28 | 0,3 | 0,5 | 566.078,80 | 0,7 | 32,3 | 119 |
| Ostalo | 99.843.366,28 | 54,7 | 99,5 | 1.187.123,77 | 1,5 | 67,7 | 1 |
| Ukupno | 100.318.673,56 | 54,9 | 100 | 1.753.202,57 | 2,2 | 100 | 2 |
| UKUPNO | 182.675.525,10 | 100 | | 79.858.066,00 | 100 | | 44 |



U strukturi prihoda od prodaje u zemlji sudjeluju s 94% i smanjeni su za 58% u odnosu na prihod ostvaren u prethodnoj godini.

FINANCIJSKI PRIHODI

Financijski prihodi u 2014. godini iznose 513.330,20 kuna i veći su za 410% u odnosu na prihode ostvarene u istom razdoblju prethodne godine.

u kn

| FINANCIJSKI PRIHODI | I-XII 2013. | | I-XII 2014. | | Index 14/13 |
|---------------------------|-------------------|------------|-------------------|------------|----------------|
| | Iznos | % | Iznos | % | |
| Pozitivne tečajne razlike | 43.863,07 | 43,62 | 209.117,96 | 40,74 | 477 |
| Ostalo | 56.692,21 | 56,38 | 304.212,24 | 59,26 | 537 |
| UKUPNO | 100.555,28 | 100 | 513.330,20 | 100 | 510 |

RASHODI

Ukupni rashodi u 2014. godini iznose 96.605.219,32 kune i bilježe pad u odnosu na prethodnu godinu od 15%.

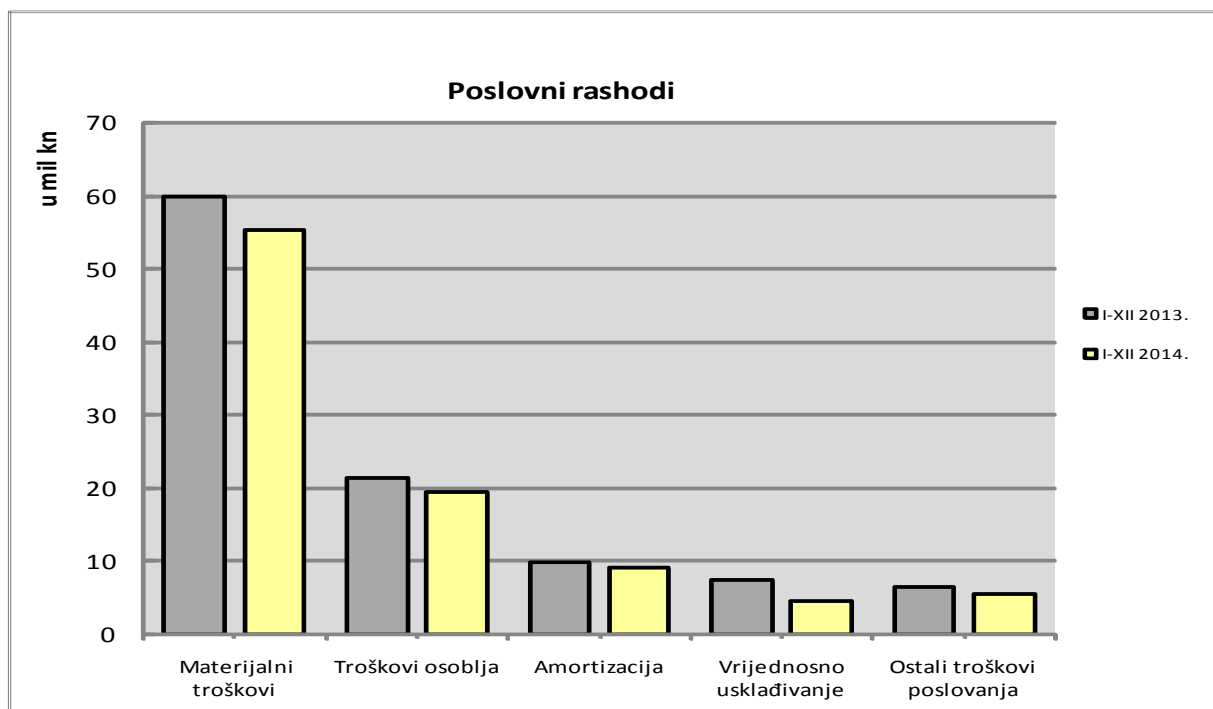
Poslovni rashodi koji čine 97,9% ukupnih rashoda Društva smanjeni su za 12.665.042,67 kuna ili 12%, dok su financijski rashodi koji čine 2,1% ukupnih rashoda manji za 64% ili 3.730.695,84 kune u odnosu na rashode ostvarene u istom razdoblju 2013. godine.

u kn

| UKUPNI RASHODI | I-XII 2013. | | I-XII 2014. | | Index 14/13 |
|---------------------|-----------------------|------------|----------------------|------------|----------------|
| | Iznos | % | Iznos | % | |
| Poslovni rashodi | 107.208.477,69 | 94,9 | 94.543.435,02 | 97,9 | 88 |
| Financijski rashodi | 5.792.480,14 | 5,1 | 2.061.784,30 | 2,1 | 36 |
| UKUPNO | 113.000.957,83 | 100 | 96.605.219,32 | 100 | 85 |

u kn

| POSLOVNI RASHODI | I-XII 2013. | | I-XII 2014. | | Index 14/13 |
|----------------------------|-----------------------|------------|----------------------|------------|----------------|
| | IZNOS | % | IZNOS | % | |
| Materijalni troškovi | 59.970.567,98 | 56,0 | 55.294.881,33 | 58,5 | 92 |
| Troškovi osoblja | 21.459.253,40 | 20,0 | 19.376.584,66 | 20,5 | 90 |
| Amortizacija | 9.948.418,64 | 9,3 | 9.024.393,11 | 9,5 | 91 |
| Vrijednosno usklađivanje | 7.530.742,14 | 7,0 | 4.615.809,89 | 4,9 | |
| Rezerviranje | 1.775.383,00 | 1,7 | 680.246,11 | 0,7 | |
| Ostali troškovi poslovanja | 6.444.090,70 | 6,0 | 5.574.150,57 | 5,9 | 87 |
| UKUPNO | 107.128.455,86 | 100 | 94.566.065,67 | 100 | 88 |

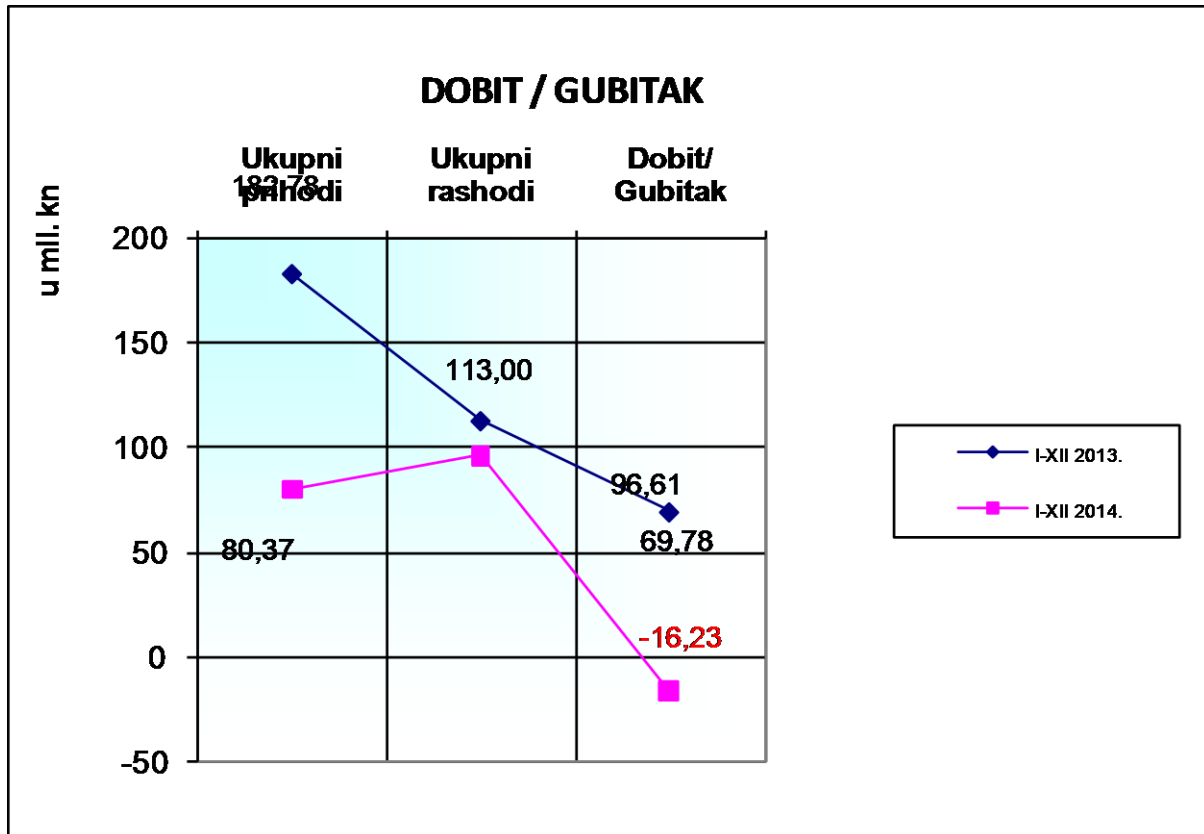


U strukturi poslovnih rashoda materijalni troškovi su smanjeni za 4.675.686,65 kuna ili 7,8%. Troškovi osoblja u 2014. godini su smanjeni za 2.082.668,74 kune ili 9,71% u odnosu na prethodnu godinu. Ukupno obračunata amortizacija dugotrajne materijalne imovine Društva u 2014. godini iznosi 9.024.393,11 kuna i smanjena je u odnosu na prethodnu godinu za 9,29%. Trošak vrijednosnog usklađivanja kratkotrajne imovine iznosi 4.615.809,89 kuna i smanjen je za 39%. Ostali troškovi poslovanja manji su za 869.940,13 kuna ili 13%.

DOBIT/GUBITAK

U 2014. godini ukupni prihodi smanjeni su za 56%. Ukupni rashodi Društva su smanjeni za 15% i ostvaren je negativan poslovni rezultat u iznosu od 16.233.823,12 kuna.

| | | <i>u kn</i> | |
|----------------------|----------------------|-----------------------|--------------------|
| DOBIT/GUBITAK | I-XII 2013. | I-XII 2014. | Index 14/13 |
| Ukupni prihodi | 182.776.080,38 | 80.371.396,20 | 44 |
| Ukupni rashodi | 113.000.957,83 | 96.605.219,32 | 85 |
| DOBIT/GUBITAK | 69.775.122,55 | -16.233.823,12 | -23 |



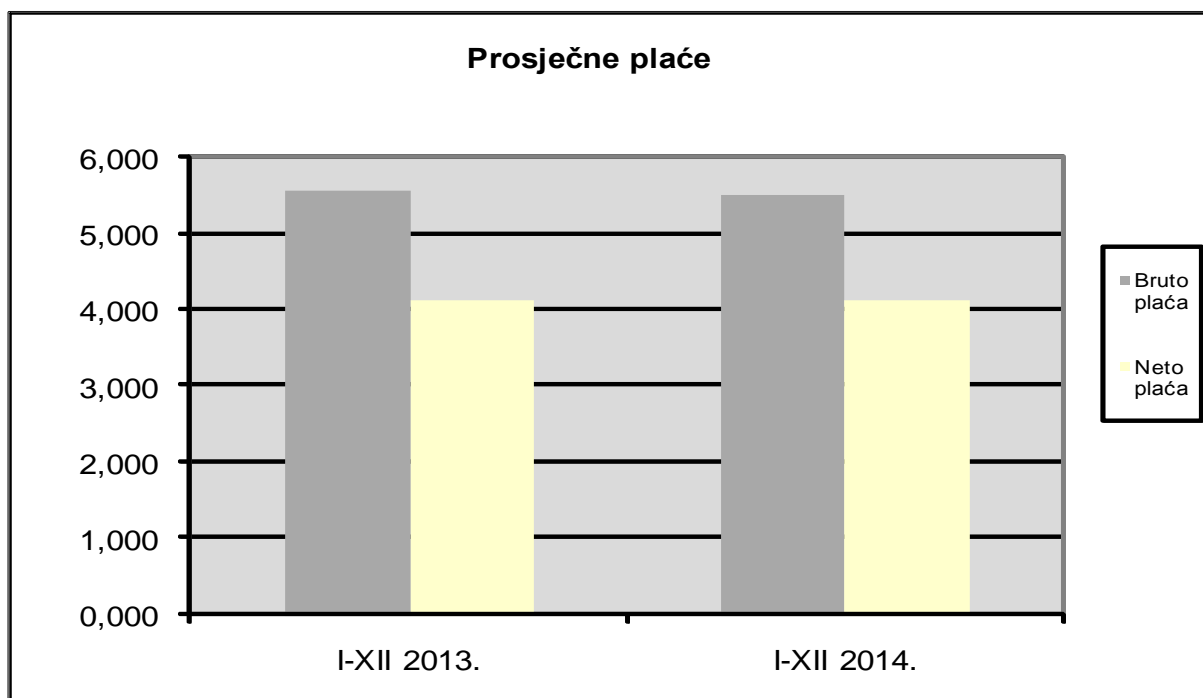
ZAPOSLENI I PLAĆE

Prosječan broj zaposlenih na bazi sati rada u 2014. godini iznosio je 256, što je smanjenje za 9% u odnosu na broj zaposlenih u prethodnoj godini. Broj zaposlenih na dan 31.12.2014. iznosio je 238.

| POKAZATELJ | I-XII 2013. | I-XII 2014. | Index |
|---|-----------------|-----------------|------------|
| Prosječan broj zaposlenih na bazi stanja krajem mjeseca | 284,42 | 258,00 | 91 |
| Prosječan broj zaposlenih na bazi sati rada | 280,60 | 256,88 | 92 |
| Prosječna bruto plaća | 5.587,61 | 5.533,09 | 99 |
| Prosječna neto plaća | 4.145,77 | 4.154,01 | 100 |
| Najniža isplaćena prosječna bruto plaća | 2.984,53 | 3.017,61 | 101 |
| Najniža isplaćena prosječna neto plaća | 2.368,38 | 2.383,78 | 101 |
| Najviša isplaćena prosječna bruto plaća | 29.663,64 | 30.235,81 | 102 |
| Najviša isplaćena prosječna neto plaća | 15.826,38 | 15.705,09 | 99 |

U razdoblju od 1. siječnja do 31. prosinca 2014. godine u Društvu je isplaćena prosječna bruto plaća od 5.533,09 kuna te je za 1% manja u odnosu na isplaćenu bruto plaću u prethodnoj godini.

Prosječna neto plaća isplaćena je u iznosu od 4.154,01 kunu ili 0,2% više u odnosu na neto plaću isplaćenu u istom razdoblju 2013. godine.

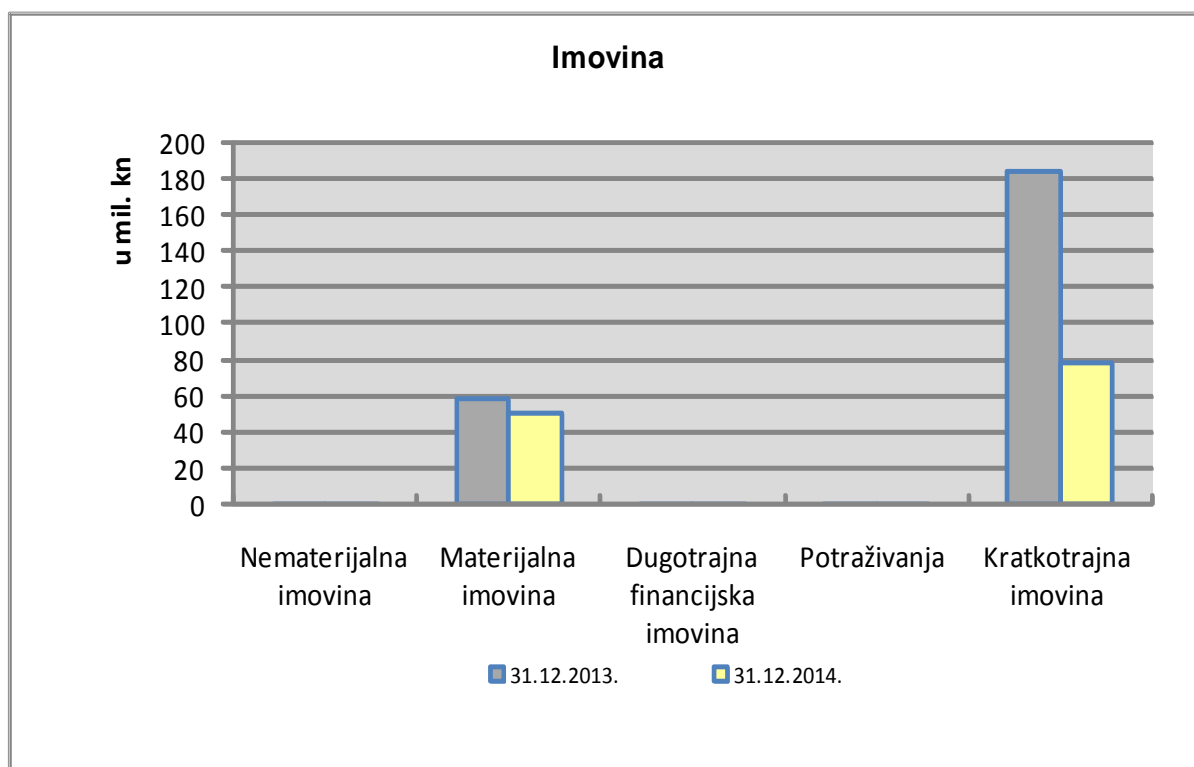


IMOVINA

Na dan sastavljanja bilance dugotrajna imovina iznosila je 50.849.619,34 kune i činila 39,27%, a kratkotrajna 78.589.930,76 kuna ili 60,73% ukupne aktive Društva.

u kn

| Imovina | 31.12.2013. | 31.12.2014. | Indeks 3/2 |
|---|--------------------|--------------------|-----------------------|
| 1 | 2 | 3 | 4 |
| Nematerijalna imovina | 232.820,06 | 206.056,82 | 89 |
| Materijalna imovina | 57.887.566,09 | 50.301.732,45 | 87 |
| Dugotrajna financijska imovina | 639.114,14 | 325.437,64 | 51 |
| Potraživanja | 17.808,55 | 16.392,43 | 92 |
| Kratkotrajna imovina | 183.506.051,27 | 78.589.930,76 | 43 |
| Plać. troškovi budućeg razd. i nedosp.napl. prihoda | 0,00 | 51.663,82 | |



STANJE OBVEZA I POTRAŽIVANJA

Ukupne obveze na dan 31. prosinca 2014. godine iznosile su 73.566.213,19 kuna i manje su za 58% u odnosu na 2013. godinu. Od toga su dugoročne obveze iznosile 9.172.824,07 kuna i činile 12%, a kratkoročne 64.393.389,12 kuna i činile 88% ukupnih obveza Društva.

Dospjele ukupne obveze iznosile su 56.836.234,82 kuna i manje su za 49% u odnosu na prethodno razdoblje.

Kratkoročne obveze na dan 31. prosinca 2014. godine su 64.393.389,12 kuna i manje su za 60% u odnosu na obveze na dan 31. prosinca 2013. godine. Sastoje se od obveza: prema kreditorima u iznosu od 20.415.473,45 kuna, za predujmove u iznosu od 132.724,55 kuna, prema dobavljačima u iznosu od 38.579.585,44 kune, prema zaposlenima u iznosu od 1.031.731,24 kune, za poreze, doprinose i slična davanja u iznosu od 2.131.116,18 kuna te ostalih obveza od 2.102.758,26 kuna. Obveze prema dobavljačima na dan 31. prosinca 2014. godine manje su za 20%. Dospjele kratkoročne obveze iznosile su 33.827.551,75 kuna ili 87,7% ukupnih obveza prema dobavljačima i manje su u odnosu na 2013. godinu za 16%.

Ukupna potraživanja na dan 31. prosinca 2014. godine iznosila su 71.183.280,01 kunu i smanjena su u odnosu na prethodnu godinu za 59%. Od toga su dugoročna potraživanja iznosila 106.535,99 kuna ili 0,15%, a kratkoročna 71.076.744,02 kune ili 99,85% ukupnih potraživanja Društva. Dospjela ukupna potraživanja iznosila su 57.385.867,02 kune.

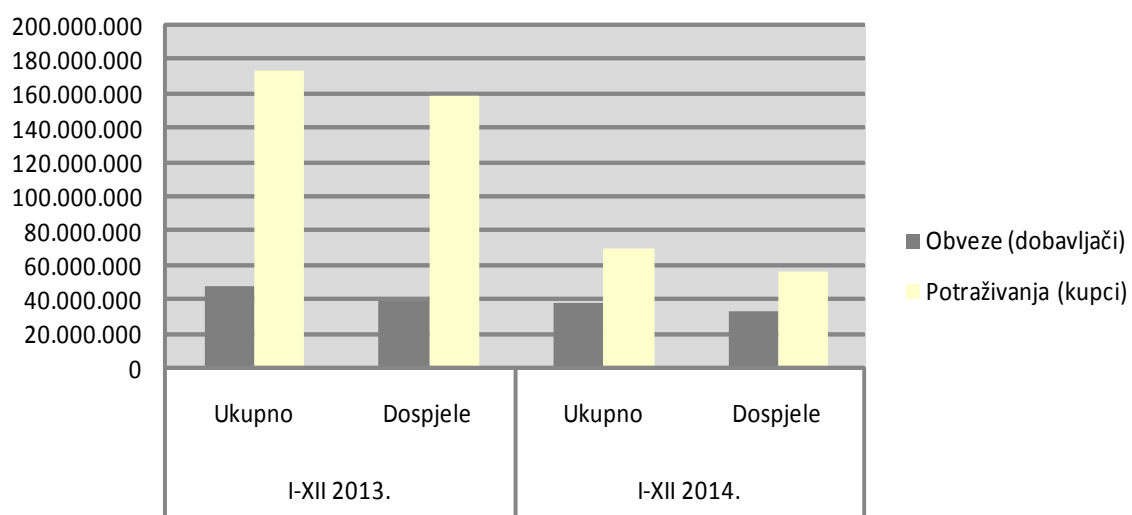
Kratkoročna potraživanja na dan 31. prosinca 2014. godine su 71.076.744,02 kune i smanjena su za 59% u odnosu na potraživanja na dan 31. prosinca 2013. godine. Sastoje se od : potraživanja od kupaca u iznosu od 70.906.021,65 kuna, potraživanja od zaposlenika u iznosu od 3.000,00 kuna, potraživanja od države i ostalih institucija u iznosu od 166.837,12 kune i ostalih potraživanja u iznosu od 885,25 kuna.

Potraživanja od kupaca na dan 31. prosinca 2014. godine smanjena su za 59%. Dospjela potraživanja od kupaca iznosila su 57.385.867,02 kune ili 80,9% ukupnih potraživanja od kupaca i smanjena su u odnosu na 31. prosinca 2013. godine za 64%.

u kn

| Naziv | I-XII 2013. | | I-XII 2014. | |
|-----------------------------|-----------------------|-----------------------|----------------------|----------------------|
| | Ukupno | Dospjele | Ukupno | Dospjele |
| Obveze (dobavljači) | 48.298.271,30 | 40.420.509,83 | 38.579.585,44 | 33.827.551,75 |
| - za investicije | 46.308,51 | 46.308,51 | 38.579.281,55 | 33.827.551,75 |
| - ostali dobavljači | 48.251.962,79 | 40.374.201,32 | 303,89 | 0,00 |
| Potraživanja (kupci) | 174.878.917,68 | 159.331.319,11 | 70.906.021,65 | 57.385.867,02 |
| - kupci u zemlji | 173.101.637,92 | 158.256.053,21 | 70.469.016,55 | 57.035.454,75 |
| - kupci u inozemstvu | 1.777.279,76 | 1.075.265,90 | 437.005,10 | 350.412,27 |

Stanje obveza prema dobavljačima i potraživanja od kupaca

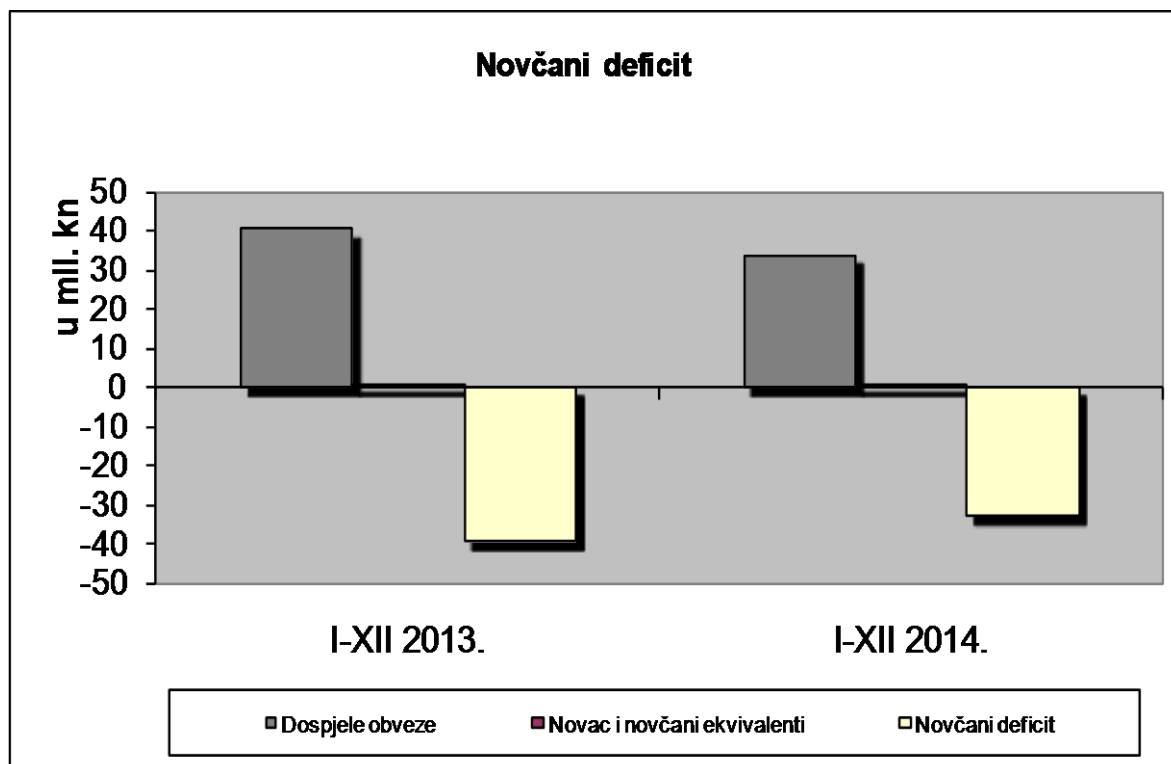


PREGLED STANJA NOVČANOG DEFICITA

Na dan 31. prosinca 2014. godine novac i novčani ekvivalenti veći su za 3% u odnosu na prethodnu godinu. Istovremeno su dospjele ukupne obveze manje za 16% pa je i novčani deficit na dan 31.12.2014. godine manji za 17% u odnosu na prethodnu godinu i iznosi - 32.827.717,42 kune.

u kn

| POKAZATELJ | I-XII 2013. | I-XII 2014. | Index 14/13 |
|-----------------------------|-----------------------|-----------------------|-------------|
| Dospjele obveze | 40.420.509,83 | 33.827.551,75 | 84 |
| Novac i novčani ekvivalenti | 974.067,61 | 999.834,33 | 103 |
| Novčani deficit | -39.446.442,22 | -32.827.717,42 | 83 |



TEMELJNI KAPITAL I STRUKTURA VLASNIŠTVA

Temeljni kapital Vjesnika iznosi 106.168.300 kuna i podijeljen je na 1.061.683 redovne dionice nominalne vrijednosti 100,00 kuna. Dionice su izdane u tri serije i to 488.825 dionica serije A , 493.416 dionica serije B i 79.442 dionice serije C.

TEMELJNI KAPITAL I DIONICE

| | | |
|-----------------------------|-----------------------|-----------|
| Temeljni kapital | 106.168.300,00 | kn |
| Broj dionica | 1.061.683 | |
| Serija | 488.825 | A |
| Kontrolni brojevi dionica | 0000001 - 0488825 | A |
| Serija | 493.416 | B |
| Kontrolni brojevi dionica | 0000001 - 0493416 | B |
| Serija | 79.442 | C |
| Kontrolni brojevi dionica | 0000001-0079442 | C |
| Nominalna vrijednost | 100,00 | kn |

STRUKTURA VLASNIŠTVA

stanje na dan 31.12.2014.

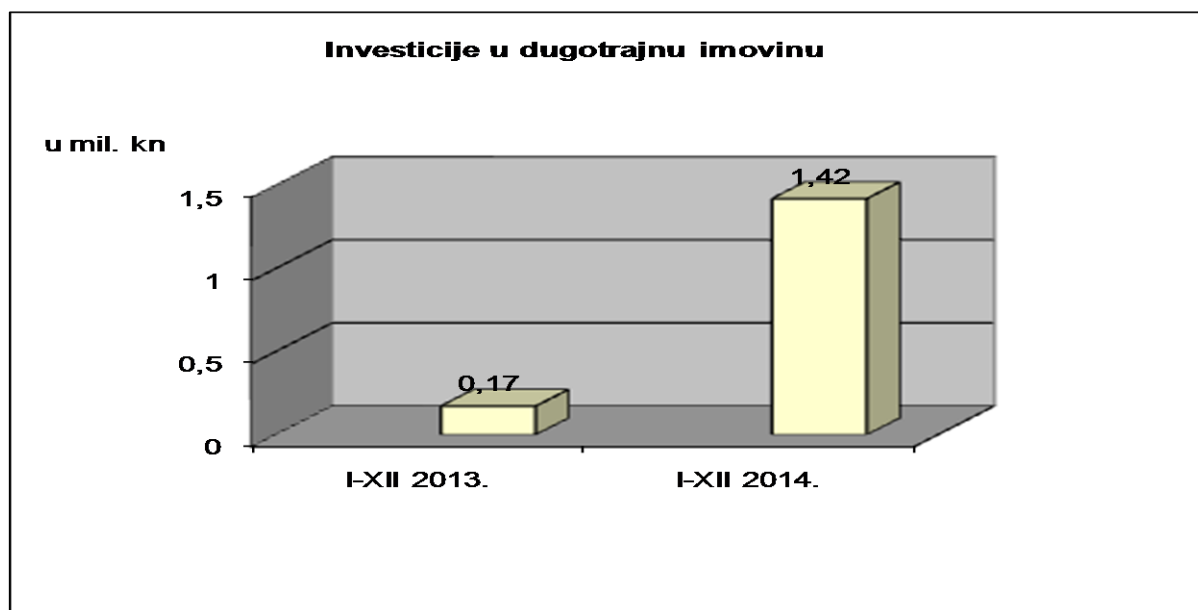
| Vlasnik - Upravitelj - Skrbnik | Broj dionica | Iznos u kn | % |
|--|---------------------|--------------------|---------------|
| 1.) Hrvatski zavod za mirovinsko osiguranje Upravitelj: CERP | 425.955 | 42.595.500 | 40,12 |
| 2.) Fond hrvatskih branitelja i članova njihovih obitelji Upravitelj: Erste invest d.o.o. Skrbnik: Societe Generale - Splitska banka d.d. | 260.006 | 26.000.600 | 24,49 |
| 3.) Republika Hrvatska Upravitelj: CERP | 170.994 | 17.099.400 | 16,11 |
| 4.) Vjesnik d.d. (vlastite dionice) | 17.702 | 1.770.200 | 1,67 |
| 5.) Matkon d.o.o. | 13.897 | 1.389.700 | 1,31 |
| 6.) Vjekoslav Palić | 11.643 | 1.164.300 | 1,10 |
| 7.) Ivan Granić | 5.708 | 570.800 | 0,54 |
| 8.) Silvano Štoković | 583 | 58.300 | 0,05 |
| 9.) Bruno Lukšić | 515 | 51.500 | 0,05 |
| 10.) Manjinski dioničari | 154.680 | 15.468.000 | 14,57 |
| UKUPNO (1 - 10) | 1.061.683 | 106.168.300 | 100,00 |

INVESTICIJE

U 2014. godini u dugotrajnu materijalnu imovinu investirano je ukupno 1.421.323,98 kuna.

u kn

| MATERIJALNA IMOVINA | I-XII 2013. | I-XII 2014. | Index 14/13 |
|-----------------------------------|--------------------|---------------------|------------------------|
| 1. Građevinski objekti | | | |
| 2. Tehnička postrojenja i uređaji | 62.731,36 | 1.418.805,98 | 2.262 |
| 3. Uredska oprema | 18.415,13 | 6,00 | 0 |
| 4. Kompjutorska oprema | | | |
| 5. Telefonski aparati | | | |
| 6. Transportna sredstva | 86.850,60 | 0,00 | 0 |
| 7. Uredski namještaj | 4.000,00 | 2.512,00 | 63 |
| 8. Pogonski inventar | | | |
| 9. Alati | | | |
| UKUPNO | 171.997,09 | 1.421.323,98 | 826 |



NETO RADNI KAPITAL

Neto radni kapital, kao razlika tekućih sredstava i tekućih obveza Društva, na dan 31. prosinca 2014. godine iznosi 14.135.616,27 kuna, dok je u istom razdoblju prethodne godine iznosio 22.281.069,69 kuna. Negativan trend rezultat je smanjenja tekućih sredstava Društva i to pozicije kratkotrajnih potraživanja od kupaca.

PRILOG

U prilogu se nalaze temeljna financijska izvješća za tekuću i prethodnu godinu kao i podaci potrebni za sagledavanje poslovanja Društva u 2014. godini.

BILANCA na dan 31. prosinca

u kn

| | Naziv pozicije | 2013. | 2014. | Index 3/2 |
|----------------------|---|-----------------------|-----------------------|--------------|
| 0 | 1 | 2 | 3 | 4 |
| AKTIVA | | | | |
| 1. | Potraživanja za upisani a neuplaćeni kapital | | | |
| 2. | Dugotrajna imovina | 58.777.308,84 | 50.849.619,34 | 87 |
| 2.1. | Nematerijalna imovina | 232.820,06 | 206.056,82 | 89 |
| 2.1.1. | Koncesije, patenti, licencije, robne i u služne marke, softver i os | 80.293,52 | 53.530,28 | 67 |
| 2.1.2. | Nematerijalna imovina u pripremi | 152.526,54 | 152.526,54 | 100 |
| 2.2. | Materijalna imovina | 57.887.566,09 | 50.301.732,45 | 87 |
| 2.2.1. | Zemljište | 23.099.116,95 | 23.099.116,95 | |
| 2.2.2. | Građevinski objekti | 11.314.703,61 | 9.246.848,24 | 82 |
| 2.2.3. | Postrojenja i oprema | 22.281.480,32 | 16.936.815,00 | 76 |
| 2.2.4. | Alati, pogonski inventar i transportna imovina | 406.372,53 | 233.059,58 | 57 |
| 2.2.5. | Predujmovi za materijalnu imovinu | 0,00 | 0,00 | |
| 2.2.6. | Materijalna imovina u pripremi | 0,00 | 0,00 | |
| 2.2.7. | Ostala materijalna imovina | 785.892,68 | 785.892,68 | 100 |
| 2.3. | Dugotrajna financijska imovina | 639.114,14 | 325.437,64 | 51 |
| 2.3.1. | Sudjelujući interesi (udjeli) | 233.700,00 | 233.700,00 | 100 |
| 2.3.2. | Ulaganja u vrijednosne papire | 1.594,08 | 1.594,08 | 100 |
| 2.3.3. | Dani zajmovi, depoziti i slično | 403.820,06 | 90.143,56 | 22 |
| 2.4. | Potraživanja | 17.808,55 | 16.392,43 | 92 |
| 2.4.1. | Potraživanja po osnovi prodaje na kredit | 17.808,55 | 16.392,43 | 92 |
| 3. | Kratkotrajna imovina (obrtna sredstva) | 183.506.051,27 | 78.589.930,76 | 43 |
| 3.1. | Zalihe | 7.338.227,11 | 6.513.352,41 | 89 |
| 3.1.1. | Sirovine i materijal | 5.992.327,36 | 6.014.457,03 | 100 |
| 3.1.2. | Proizvodnja u tijeku | 0,00 | 22.630,65 | #DIV/0! |
| 3.1.3. | Predujmovi za zalihe | 1.345.899,75 | 476.264,73 | |
| 3.1.4. | Dugotrajna imovina namjenjena prodaji | 0,00 | 0,00 | |
| 3.2. | Potraživanja | 175.183.256,55 | 71.076.744,02 | 41 |
| 3.2.1. | Potraživanja od povezanih poduzetnika | | | |
| 3.2.2. | Potraživanja od kupaca | 174.878.917,68 | 70.906.021,65 | 41 |
| 3.2.3. | Potraživanja od zaposlenika i članova poduzetnika | 200,00 | 3.000,00 | |
| 3.2.4. | Potraživanja od države i drugih institucija | 168.837,82 | 166.837,12 | 99 |
| 3.2.5. | Ostala potraživanja | 135.301,05 | 885,25 | 1 |
| 3.3. | Kratkotrajna financijska imovina | 10.500,00 | 0,00 | |
| 3.3.1. | Dani zajmovi, depoziti i slično | 10.500,00 | 0,00 | |
| 3.4. | Novac u banci i blagajni | 974.067,61 | 999.834,33 | 103 |
| 4. | Plaćeni troškovi budućeg razd. i nedosp.napl. prihoda | 0,00 | 51.663,82 | |
| UKUPNA AKTIVA | | 242.283.360,11 | 129.491.213,92 | 53 |
| PASIVA | | | | |
| 1. | Kapital i rezerve | 62.296.403,44 | 50.688.743,50 | 81 |
| 1.1. | Temeljni (upisani) kapital | 106.168.300,00 | 106.168.300,00 | 100 |
| 1.2. | Rezerve iz dobiti | 0,00 | 0,00 | |
| 1.3. | Revalorizacijske rezerve | 23.016.366,39 | 23.016.366,39 | |
| 1.4.1. | Zakonske rezerve | 0,00 | 0,00 | |
| 1.4.2. | Rezerve za vlastite dionice | 1.337.846,60 | 1.337.846,60 | 100 |
| 1.4.3. | Vlastite dionice i udjeli (odbitna stavaka) | 1.337.846,60 | 1.337.846,60 | 100 |
| 1.4.4. | Ostale rezerve | 0,00 | 0,00 | |
| 1.5.1. | Zadržana dobit | 0,00 | 0,00 | |
| 1.5.2. | Preneseni gubitak | 136.663.385,50 | 62.262.099,77 | 46 |
| 1.6. | Dobit poslovne godine | 69.775.122,55 | 0,00 | |
| 1.7. | Gubitak poslovne godine | 0,00 | 16.233.823,12 | |
| 2. | Rezerviranja | 6.374.609,68 | 5.175.331,86 | 81 |
| 2.1. | Rezerviranja za mirovine, otpremnine i slične obveze | 4.164.609,32 | 2.795.085,39 | 67 |
| 2.2. | Druga rezerviranja | 2.210.000,36 | 2.380.246,47 | |
| 3. | Dugoročne obveze | 12.387.365,41 | 9.172.824,07 | 74 |
| 3.1. | Obveze prema bankama i drugim financijskim institucijama | 4.401.276,75 | 3.260.580,97 | |
| 3.2. | Obveze prema dobavljačima | 7.974.112,84 | 5.901.262,41 | |
| 3.3. | Ostale dugoročne obveze | 11.975,82 | 10.980,69 | 92 |
| 4. | Kratkoročne obveze | 161.181.133,38 | 64.393.389,12 | 40 |
| 4.1. | Obveze za zajmove, depozite i slično | 0,00 | 0,00 | |
| 4.2. | Obveze prema bankama i drugim financijskim institucijama | 60.827.722,89 | 20.415.473,45 | 34 |
| 4.3. | Obveze za predujmove | 107.434,55 | 132.724,55 | 124 |
| 4.4. | Obveze prema dobavljačima | 48.298.271,30 | 38.579.585,44 | 80 |
| 4.5. | Obveze prema zaposlenicima | 1.255.899,91 | 1.031.731,24 | 82 |
| 4.6. | Obveze za poreze, doprinose i slična davanja | 41.685.100,89 | 2.131.116,18 | 5 |
| 4.8. | Ostale kratkoročne obveze | 9.006.703,84 | 2.102.758,26 | 23 |
| 5. | Odgođeno plaćanje troškova i prihoda budućega razdoblja | 43.848,20 | 60.925,37 | 139 |
| UKUPNA PASIVA | | 242.283.360,11 | 129.491.213,92 | 53 |

RAČUN DOBITI I GUBITKA

za razdoblje od 1. siječnja do 31. prosinca

u kn

| Redni broj | Naziv pozicije | 2013. ostvareno | 2014. ostvareno | Index |
|------------|---|-----------------------|-----------------------|------------|
| | | | | 3/2 |
| 0 | 1 | 2 | 3 | 4 |
| 1. | POSLOVNI PRIHODI | 182.675.525,10 | 79.858.066,00 | 44 |
| 1.1. | Prihod od prodaje usluga tiskanja | 78.443.045,59 | 74.878.889,04 | 95 |
| | u zemlji | 76.200.677,25 | 70.829.929,13 | 93 |
| | u inozemstvo | 2.242.368,34 | 4.048.959,91 | 181 |
| 1.2. | Prihod od prodaje ostalih usluga | 1.582.207,43 | 1.029.135,50 | 65 |
| | Prihod od prodaje usluga - električne energije | 1.184.896,71 | 959.822,70 | 81 |
| | Prihod od prodaje usluga (telefon) | 319.932,36 | 21.567,82 | 7 |
| | Ostalo | 77.378,36 | 47.744,98 | 62 |
| 1.3. | Prihod od prodaje otpadnog materijala | 1.814.509,52 | 1.775.042,39 | 98 |
| 1.4. | Prihod od skladištenja papira | 364.450,00 | 359.135,00 | 99 |
| 1.5. | Prihodi od poslovnog najma | 152.639,00 | 62.661,50 | 41 |
| 1.6. | Prihod od upravljanja i održavanja zgrade | 475.307,28 | 566.078,80 | 119 |
| 1.7. | Ostali prihodi | 99.843.366,28 | 1.187.123,77 | 1 |
| 2. | POSLOVNI RASHODI | 107.208.477,69 | 94.543.435,02 | 88 |
| | Povećanje zaliha nedovršene proizvodnje | 0,00 | 22.630,65 | |
| | Smanjenje zaliha nedovršene proizvodnje | 80.021,83 | 0,00 | |
| 2.1. | RASHODI RAZDOBLJA | 107.128.455,86 | 94.566.065,67 | 88 |
| 2.1.1. | Materijalni troškovi | 59.970.567,98 | 55.294.881,33 | 92 |
| | Troškovi sirovina i materijala | 49.730.520,17 | 46.883.175,99 | 94 |
| | Osnovni materijal | 34.804.509,72 | 33.321.331,21 | 96 |
| | Pomoćni materijal | 3.144.668,95 | 3.222.208,21 | 102 |
| | Rezervni dijelovi za održavanje i popravak | 1.476.168,22 | 2.275.540,34 | 154 |
| | Energija | 10.199.554,61 | 7.945.018,02 | 78 |
| | Električna energija | 5.991.552,82 | 4.806.144,15 | 80 |
| | Plin | 1.940.983,08 | 1.628.449,72 | 84 |
| | Enegrija - grijanje/hlađenje | 2.202.944,68 | 1.436.229,24 | 65 |
| | Gorivo za pogon automobila | 64.074,03 | 74.194,91 | 116 |
| | Ostalo | 105.618,67 | 119.078,21 | 113 |
| | Troškovi prodane robe | 596.894,37 | 563.782,19 | 94 |
| | Nabavna vrijednost prodane robe | 0,00 | 11.066,40 | |
| 2.1.2. | Vanjski troškovi (usluge) | 9.643.153,44 | 7.836.856,75 | 81 |
| | Prijevozne usluge | 31.755,00 | 142.642,13 | 449 |
| | Telefonski troškovi | 95.515,73 | 55.698,77 | 58 |
| | Troškovi mobitela | 217.606,30 | 215.766,81 | 99 |
| | Troškovi interneta | 219.172,96 | 25.200,00 | 11 |
| | Poštanski troškovi | 682.296,34 | 420.498,52 | 62 |
| | Usluge grafičke pripreme, tiska i dorade | 1.506.030,30 | 368.976,00 | 24 |
| | Tekuće održavanje | 2.332.262,63 | 2.086.936,80 | 89 |
| | Iznošenje i odvoz smeća | 317.486,37 | 319.088,87 | 101 |
| | Odvod i pročišćavanje otpadnih i atmosferskih voda | 56.970,69 | 27.932,52 | 49 |
| | Troškovi vode | 600.396,49 | 444.839,22 | 74 |
| | Usluge zaštite okoliša | 322.594,96 | 454.645,51 | 141 |
| | Ostali troškovi poslovanja | 3.261.065,67 | 3.274.631,60 | 100 |
| 2.1.3. | Troškovi osoblja | 21.459.253,40 | 19.376.584,66 | 90 |
| 2.1.4. | Amortizacija | 9.948.418,64 | 9.024.393,11 | 91 |
| 2.1.5. | Vrijednosno usklađenje dugotrajne imovine | 0,00 | 0,00 | |
| 2.1.6. | Vrijednosno usklađenje kratkotrajne imovine | 7.530.742,14 | 4.615.809,89 | 61 |
| 2.1.7. | Rezerviranja | 1.775.383,00 | 680.246,11 | 38 |
| | Ostali troškovi poslovanja | 6.444.090,70 | 5.574.150,57 | 87 |
| | Naknade zaposlenima | 69.559,35 | 206.779,35 | 297 |
| | Naknada troškova prijevoza na posao i s posla | 1.426.120,00 | 1.320.916,87 | 93 |
| | Komunalna i vodna naknada | 2.062.929,12 | 1.353.418,24 | 66 |
| | Ostalo | 2.885.482,23 | 2.693.036,11 | 93 |
| 3. | FINANCIJSKI PRIHODI | 100.555,28 | 513.330,20 | 510 |
| 3.1. | Pozitivne tečajne razlike | 43.863,07 | 209.117,96 | 477 |
| 3.2. | Ostalo | 56.692,21 | 304.212,24 | 537 |
| 4. | FINANCIJSKI RASHODI | 5.792.480,14 | 2.061.784,30 | 36 |
| 4.1. | Kamate | 5.564.849,86 | 1.441.005,59 | 26 |
| 4.2. | Negativne tečajne razlike | 178.819,56 | 291.775,91 | 163 |
| 4.3. | Nerealizirani gubici (rashodi) od financijske imovine | 48.810,72 | 329.002,80 | 674 |
| 4.4. | Ostalo | 0,00 | 0,00 | |
| 5. | UKUPNI PRIHODI | 182.776.080,38 | 80.371.396,20 | 44 |
| 6. | UKUPNI RASHODI | 113.000.957,83 | 96.605.219,32 | 85 |
| 7. | DOBIT/GUBITAK | 69.775.122,55 | -16.233.823,12 | -23 |

NOVČANI TOK
za razdoblje od 1. siječnja do 31. prosinca

u kn

| Redni broj | Naziv pozicije | 2013. | 2014. | Index 3/2 |
|---------------------------------|---|----------------------|-----------------------|--------------|
| 0 | 1 | 2 | 3 | 4 |
| POSLOVNE AKTIVNOSTI | | | | |
| 1.1. | Novčani primici od kupaca | 53.304.267,15 | 144.836.369,11 | 272 |
| 1.2. | Novčani primici od tantijema, naknada, provizija i sl. | | | |
| 1.3. | Novčani primici od osiguranja za naknadu šteta | | | |
| 1.4. | Novčani primici s osnove povrata poreza | | | |
| 1.5. | Ostali novčani primici | 249.922,48 | 1.013.926,36 | 406 |
| 1. | UKUPNO NOVČANI PRIMICI | 53.554.189,63 | 145.850.295,47 | 272 |
| 2.1. | Novčani izdaci dobavljačima | 17.629.336,61 | 82.656.440,62 | 469 |
| 2.2. | Novčani izdaci za zaposlene | 24.209.749,69 | 32.153.268,22 | 133 |
| 2.3. | Novčani izdaci za osiguranje za naknade šteta | | | |
| 2.4. | Novčani izdaci za kamate | 575.098,61 | 7.350.131,14 | 1.278 |
| 2.5. | Novčani izdaci za poreze | 987.186,09 | 193.167,21 | 20 |
| 2.6. | Ostali novčani izdaci | 9.395.756,65 | 35.533.267,74 | 378 |
| 2. | UKUPNO NOVČANI IZDACI | 52.797.127,65 | 157.886.274,93 | 299 |
| 3. | NETO POVEĆANJE NOVČANOG TIJEKA OD POSLOVNIH AKTIVNOSTI | | -12.035.979,46 | |
| 4. | NETO SMANJENJE NOVČANOG TIJEKA OD POSLOVNIH AKTIVNOSTI | -757.061,98 | | |
| INVESTICIJSKE AKTIVNOSTI | | | | |
| 5.1. | Novčani izdaci za kupnju dugotrajne materijalne i nematerijalne imovine | 169.336,86 | 531.983,85 | 314 |
| 5.2. | Ostali novčani izdaci od investicijskih aktivnosti | | | |
| 5. | UKUPNO NOVČANI IZDACI | 169.336,86 | 531.983,85 | 314 |
| 6. | NETO POVEĆANJE NOVČANOG TIJEKA OD INVESTICIJSKIH AKTIVNOSTI | | | |
| 7. | NETO SMANJENJE NOVČANOG TIJEKA OD INVESTICIJSKIH AKTIVNOSTI | 169.336,86 | 531.983,85 | 314 |
| FINANCIJSKE AKTIVNOSTI | | | | |
| 8.1. | Novčani primici od glavnice kredita, zadužnica, pozajmica i | 220.000,00 | 0,00 | 0 |
| 8.2. | Ostali primici od financijskih aktivnosti | 37.091,63 | 12.593.730,03 | 33.953 |
| 8. | UKUPNO NOVČANI PRIMICI | 257.091,63 | 12.593.730,03 | 4.899 |
| 9.1. | Novčani izdaci za otplatu glavnice kredita i obveznica | 0,00 | 0,00 | |
| 9.2. | Novčani izdaci za otkup vlastitih dionica | | | |
| 9.3. | Ostali novčani izdaci od financijskih aktivnosti | 10.500,00 | 0,00 | |
| 9. | UKUPNO NOVČANI IZDACI | 10.500,00 | 0,00 | |
| 10. | NETO POVEĆANJE NOVČANOG TIJEKA OD FINANCIJSKIH AKTIVNOSTI | 246.591,63 | 12.593.730,03 | 5.107 |
| 11. | NETO SMANJENJE NOVČANOG TIJEKA OD FINANCIJSKIH AKTIVNOSTI | | | |
| 12. | Ukupno povećanje novčanog tijeka | 834.316,75 | 25.766,72 | |
| 13. | Ukupno smanjenje novčanog tijeka | 0,00 | 0,00 | |
| 14. | Novac i novčani ekvivalenti na početku razdoblja | 139.750,86 | 974.067,61 | 697 |
| 15. | Povećanje novca i novčanih ekvivalenata | 834.316,75 | 25.766,72 | |
| 16. | Smanjenje novca i novčanih ekvivalenata | 0,00 | 0,00 | |
| 17. | Novac i novčani ekvivalenti na kraju razdoblja | 974.067,61 | 999.834,33 | 103 |

IZVJEŠĆE O TEKUĆIM SREDSTVIMA I TEKUĆIM OBVEZAMA
na dan 31.12.

u kn

| Opis | 2013. | 2014. | Index 2/1 |
|---|-----------------------|----------------------|------------|
| 0 | 1 | 2 | 3 |
| TEKUĆA SREDSTVA | | | |
| Zalihe | 7.338.227,11 | 6.513.352,41 | 89 |
| - sirovine i materijal | 5.992.327,36 | 6.014.457,03 | 100 |
| - proizvodnja u tijeku | 0,00 | 22.630,65 | |
| - predujmovi za zalihe | 1.345.899,75 | 476.264,73 | 35 |
| - dugotrajna imovina namjenjena prodaji | | | |
| Potraživanja | 175.183.256,55 | 71.076.744,02 | 41 |
| - od kupaca | 174.878.917,68 | 70.906.021,65 | 41 |
| - od zaposlenika i članova poduzetnika | 200,00 | 3.000,00 | 1500 |
| - od države i drugih institucija | 168.837,82 | 166.837,12 | 99 |
| - ostala potraživanja | 135.301,05 | 885,25 | 1 |
| Financijska imovina | 10.500,00 | 0,00 | |
| Dani zajmovi, depoziti i slično | 10.500,00 | 0,00 | |
| Novac u banci i blagajni | 974.067,61 | 999.834,33 | 103 |
| UKUPNO TEKUĆA SREDSTVA | 183.506.051,27 | 78.589.930,76 | 43 |
| TEKUĆE OBVEZE | | | |
| - prema bankama i dr. fin. institucijama | 60.827.722,89 | 20.415.473,45 | 34 |
| - za predujmove | 107.434,55 | 132.724,55 | 124 |
| - prema dobavljačima | 48.298.271,30 | 38.579.585,44 | 80 |
| - prema zaposlenicima | 1.255.899,91 | 1.031.731,24 | 82 |
| - za poreze, doprinose i slična davanja | 41.685.100,89 | 2.131.116,18 | 5 |
| - ostale kratkoročne obveze | 9.006.703,84 | 2.102.758,26 | 23 |
| - odgođeno plać. troškova i prihoda budućeg razdoblja | 43.848,20 | 60.925,37 | 139 |
| UKUPNE TEKUĆE OBVEZE | 161.224.981,58 | 64.454.314,49 | 40 |
| NETO RADNI KAPITAL | 22.281.069,69 | 14.135.616,27 | 63 |

**PREGLED STANJA OBVEZA PREMA DOBAVLJAČIMA I
POTRAŽIVANJA OD KUPACA
na dan 31.12.**

u kn

| Opis | 2013. | 2014. | Index 2/1 |
|--|-----------------------|----------------------|-----------|
| 0 | 1 | 2 | 3 |
| Obveze prema dobavljačima | 48.251.962,79 | 38.579.281,55 | 80 |
| - Dobavljači u zemlji | 46.829.818,66 | 37.485.962,95 | 80 |
| - Dobavljači iz inozemstva | 1.422.144,13 | 1.093.318,60 | 77 |
| Dospjele obveze | 40.374.200,92 | 33.827.551,75 | 84 |
| - Dobavljači u zemlji | 40.308.417,38 | 33.666.288,99 | 84 |
| - Dobavljači iz inozemstva | 65.783,54 | 161.262,76 | 245 |
| Obveze za investicije | 46.308,51 | 303,89 | 1 |
| - Dobavljači u zemlji | 46.308,51 | 303,89 | 0 |
| - Dobavljači iz inozemstva | 0,00 | 0,00 | 0 |
| Dospjele obveze | 46.308,51 | 0,00 | |
| - Dobavljači u zemlji | 46.308,51 | 0,00 | |
| - Dobavljači iz inozemstva | 0,00 | 0,00 | |
| UKUPNE OBVEZE | 48.298.271,30 | 38.579.585,44 | 80 |
| - U zemlji | 87.138.236,04 | 37.486.266,84 | 43 |
| - U inozemstvu | 1.487.927,67 | 1.093.318,60 | 73 |
| UKUPNO DOSPJELE OBVEZE | 40.420.509,43 | 33.827.551,75 | 84 |
| - U zemlji | 40.354.725,89 | 33.666.592,88 | 83 |
| - U inozemstvu | 65.783,54 | 161.262,76 | 245 |
| Obveze prema državnom proračunu - PDV | 5.232.483,84 | 1.421.338,48 | 27 |
| Dospjele obveze prema državnom proračunu - PDV | 4.918.055,10 | 490.451,36 | 10 |
| POTRAŽIVANJA OD KUPACA | 174.878.917,68 | 70.906.021,65 | 41 |
| - Kupci u zemlji | 173.101.637,92 | 70.469.016,55 | 41 |
| - Kupci iz inozemstva | 1.777.279,76 | 437.005,10 | 25 |
| Dospjela potraživanja | 159.331.319,11 | 57.385.867,02 | 36 |
| - Kupci u zemlji | 158.256.053,21 | 57.035.454,75 | 33 |
| - Kupci iz inozemstva | 1.075.265,90 | 350.412,27 | 20 |
| Potraživanja od državnog proračuna | 61.743,24 | 61.118,24 | 99 |
| Dospjela potraživanja od državnog proračuna | 0,00 | 0,00 | |

PREGLED STANJA OBVEZA I POTRAŽIVANJA PO KREDITIMA
na dan 31.12.

u kn

| Opis | 2013. | 2014. | Index 2/1 |
|---|----------------------|----------------------|-----------|
| 0 | 1 | 2 | 3 |
| UKUPNE OBVEZE PO KREDITIMA | | | |
| Domaće banke i finansijske institucije | 65.228.999,64 | 23.676.054,42 | 36 |
| - kratkoročni krediti | 60.827.722,89 | 20.415.473,45 | |
| - dugoročni krediti | 4.401.276,75 | 3.260.580,97 | |
| DOSPJELE OBVEZE PO KREDITIMA | | | |
| Domaće banke i finansijske institucije | | | |
| - kratkoročni krediti | 60.827.722,89 | 20.415.473,45 | 34 |
| - dugoročni krediti | | | |
| UKUPNA POTRAŽIVANJA PO KREDITIMA | | | |
| Plasmani (tuzemni i inozemni) | 421.628,61 | 106.535,99 | 25 |
| - kratkoročni krediti | | | |
| - dugoročni krediti | 421.628,61 | 106.535,99 | 25 |
| DOSPJELA POTRAŽIVANJA PO KREDITIMA | | | |
| Plasmani (tuzemni i inozemni) | | | |
| - kratkoročni krediti | | | |
| - dugoročni krediti | 421.628,61 | 106.535,99 | 25 |

POKAZATELJI USPJEŠNOSTI POSLOVANJA

na dan 31.12.

I. Pokazatelji likvidnosti

Koeficijent trenutne likvidnosti (KTrL)

(u 000 kn)

| OPIS | 2013. | 2014. | Index 2014./2013. |
|--------------------|--------------|--------------|----------------------|
| Novac | 974 | 1.000 | 103 |
| Kratkoročne obveze | 160.531 | 63.744 | 40 |
| KTrL | 0,006 | 0,016 | 259 |

Koeficijent ubrzane likvidnosti (KUL)

(u 000 kn)

| OPIS | 2013. | 2014. | Index 2014./2013. |
|-----------------------------------|-------------|-------------|----------------------|
| Novac i kratkotrajna potraživanja | 175.184 | 71.078 | 41 |
| Kratkoročne obveze | 160.531 | 63.744 | 40 |
| KUL (standard ≥ 1) | 1,09 | 1,12 | 102 |

Koeficijent tekuće likvidnosti (KTL)

(u 000 kn)

| OPIS | 2013. | 2014. | Index 2014./2013. |
|---------------------------|-------------|-------------|----------------------|
| Kratkotrajna imovina | 183.506 | 78.590 | 43 |
| Kratkoročne obveze | 160.531 | 63.744 | 40 |
| KTL (standard ≥ 2) | 1,14 | 1,23 | 108 |

Koeficijent financijske stabilnosti (KFS)

(u 000 kn)

| OPIS | 2013. | 2014. | Index 2014./2013. |
|--------------------------------------|-------------|-------------|----------------------|
| Dugotrajna imovina | 60.115 | 52.187 | 87 |
| Kapital i rezerve i dugoročne obveze | 76.022 | 61.199 | 81 |
| KFS (standard ≤ 1) | 0,79 | 0,85 | 108 |

II. Pokazatelji zaduženosti

Koeficijent zaduženosti (KZ)

(u 000 kn)

| OPIS | 2013. | 2014. | Index 2014./2013. |
|----------------|-------------|-------------|----------------------|
| Ukupne obveze | 172.919 | 72.916 | 42 |
| Ukupna imovina | 242.283 | 129.491 | 53 |
| KZ | 0,71 | 0,56 | 79 |

Koeficijent vlastitog financiranja (KVF)

(u 000 kn)

| OPIS | 2013. | 2014. | Index 2014./2013. |
|-------------------|-------------|-------------|----------------------|
| Kapital i rezerve | 63.634 | 52.027 | 82 |
| Ukupna imovina | 242.283 | 129.491 | 53 |
| KVF | 0,26 | 0,40 | 153 |

Koeficijent financiranja (KF)*(u 000 kn)*

| OPIS | 2013. | 2014. | Index 2014./2013. |
|--------------------------|-------------|-------------|----------------------|
| Ukupne obveze | 172.919 | 72.916 | 42 |
| Kapital i rezerve | 63.634 | 52.027 | 82 |
| KF (standard ≤ 2) | 2,72 | 1,40 | 52 |

III. Pokazatelji aktivnosti**Koeficijent obrtaja ukupne imovine (KOui)***(u 000 kn)*

| OPIS | 2013. | 2014. | Index 2014./2013. |
|----------------|-------------|-------------|----------------------|
| Ukupni prihodi | 254.345 | 80.371 | 32 |
| Ukupna imovina | 242.283 | 129.491 | 53 |
| KOui | 1,05 | 0,62 | 59 |

Koeficijent obrtaja kratkotrajne imovine (KOKi)*(u 000 kn)*

| OPIS | 2013. | 2014. | Index 2014./2013. |
|----------------------|-------------|-------------|----------------------|
| Ukupni prihodi | 254.345 | 80.371 | 32 |
| Kratkotrajna imovina | 183.506 | 78.590 | 43 |
| KOKi | 1,39 | 1,02 | 74 |

Koeficijent obrtaja potraživanja (KOp)*(u 000 kn)*

| OPIS | 2013. | 2014. | Index 2014./2013. |
|----------------|-------------|-------------|----------------------|
| Ukupni prihodi | 254.345 | 80.371 | 32 |
| Potraživanja | 175.201 | 71.077 | 41 |
| KOp | 1,45 | 1,13 | 78 |

Ekonomičnost ukupnog poslovanja (Eu)*(u 000 kn)*

| OPIS | 2013. | 2014. | Index 2014./2013. |
|----------------|-------------|-------------|----------------------|
| Ukupni prihodi | 254.345 | 80.371 | 32 |
| Ukupni rashodi | 184.570 | 96.605 | 52 |
| Eu | 1,38 | 0,83 | 60 |

IV. Pokazatelji rentabilnosti i ostali**Rentabilnost ukupne imovine (ROA)***(u 000 kn)*

| OPIS | 2013. | 2014. | Index 2014./2013. |
|---|-------------|--------------|----------------------|
| Dobit/gubitak nakon oporezivanja + kamate | 70.021,73 | -16.082,23 | -23 |
| Ukupna imovina | 242.283 | 129.491 | 53 |
| ROA | 0,29 | -0,12 | -43 |

Rentabilnost dioničkog kapitala (ROE)*(u 000 kn)*

| OPIS | 2013. | 2014. | Index 2014./2013. |
|----------------------------------|--------------|--------------|------------------------------|
| Dobit/gubitak nakon oporezivanja | 69.775 | -16.234 | -23 |
| Kapital i rezerve | 63.634 | 52.027 | 82 |
| ROE | 1,10 | -3,78 | -345 |

Knjigovodstvena vrijednost dionice (BVPS)*(u kn)*

| OPIS | 2013. | 2014. | Index 2014./2013. |
|-------------------|--------------|--------------|------------------------------|
| Kapital i rezerve | 63.634 | 52.027 | 82 |
| Broj dionica | 1.061.683 | 1.061.683 | 100 |
| BVPS | 0,06 | 0,05 | 82 |

Operativna dobit (EBIT)*(u 000 kn)*

| OPIS | 2013. | 2014. | Index 2014./2013. |
|------------------|-------------------|-------------------|------------------------------|
| Poslovni prihodi | 83.868 | 79.841 | 95 |
| Poslovni rashodi | 178.522 | 94.796 | 53 |
| EBIT | -94.653,70 | -14.954,84 | 16 |

Struktura radnika prema organizaciji na dan 31. prosinac 2014.

| Radna jedinica | 2013. | | 2014. | |
|---|------------------|-------------------|------------------|-------------------|
| | Broj zaposlenika | Postotak udjela % | Broj zaposlenika | Postotak udjela % |
| 0 | 1 | 2 | 3 | 4 |
| Uprava | 14 | 5,13 | 3 | 1,26 |
| Zajedničke službe - pravna i ljudski resursi | | | 5 | 2,10 |
| Zajedničke službe - financije, kontroling i računovodstvo | 9 | 3,30 | 8 | 3,36 |
| Zajedničke službe - korporativna sigurnost | | | 18 | 7,56 |
| Prodaja, marketing i nabava | 18 | 6,59 | 20 | 8,40 |
| Proizvodnja | 10 | 3,66 | 2 | 0,84 |
| Proizvodnja - priprema proizvodnje | 24 | 8,79 | 22 | 9,24 |
| Proizvodnja - novinski tisak | 44 | 16,12 | 35 | 14,71 |
| Proizvodnja - revijalni tisak | | | 32 | 13,45 |
| Proizvodnja - tisak iz arka i ambalaža | | | 10 | 4,20 |
| Revijalni tisak i arak | 51 | 18,68 | | |
| Proizvodnja - dorada i pakiranje | 72 | 26,37 | 66 | 27,73 |
| Proizvodnja - elektromehaničko održavanje | 31 | 11,36 | 17 | 7,14 |
| Ukupno VJESNIK d.d. | 273 | 100,00 | 238 | 100,00 |

ZAPOSLENI PO STRUČNOJ SPREMI

| Stručna sprema | Stanje na dan 31.12.2013. | Stanje na dan 31.12.2014. | Index |
|----------------|------------------------------|------------------------------|-----------|
| 1 | 2 | 3 | 4(3/2) |
| DR | | | |
| MR | 3 | 3 | 100 |
| VSS | 21 | 14 | 67 |
| VŠS | 16 | 15 | 94 |
| SSS | 167 | 147 | 88 |
| NSS | 32 | 28 | 88 |
| VKV | 18 | 15 | 83 |
| KV | 13 | 13 | 100 |
| PKV | 2 | 2 | 100 |
| NKV | 1 | 1 | 100 |
| Ukupno | 273 | 238 | 87 |

Na temelju članka 403. Zakona o tržištu kapitala (NN br. 88/08) Uprava Društva Vjesnik d.d. daje

IZJAVU

Set revidiranih financijskih izvještaja Društva Vjesnik d.d. za razdoblje od 01.01.2014. godine do 31.12.2014. godine sastavljen je u skladu sa Zakonom o računovodstvu, Međunarodnim standardima financijskog izvještavanja (MSFI) i Međunarodnim računovodstvenim standardima (MRS) odobrenima za primjenu u Republici Hrvatskoj. Izvještaji daju cjelovit, fer i istinit prikaz imovine i obveza, dobitaka, financijskog položaja i poslovanja Vjesnika d.d..

predsjednik Uprave
Vjećeslav Maleš, mr.sc.