



SLAVONSKA AVENIJA 4. 10000 ZAGREB Priopćenje za javnost i medije - za objavu odmah

REZULTATI POSLOVANJA VJESNIKA d.d. ZA RAZDOBLJE OD 01.01.2013. DO 31.12.2013. GODIŠNJI IZVJEŠTAJ – NEREVIDIRANI

(Zagreb, 28.01.2014.) Temeljem članka 440. Zakona o tržištu kapitala obavještavamo Vas da je set financijskih izvještaja za 2013. objavljen na internetskim stranicama Društva www.tiskara.vjesnik.hr, na internetskim stranicama Zagrebačke burze d.d. Zagreb, te je dostavljen HINA-i i Službenom registru propisanih informacija pri Hrvatskoj agenciji za nadzor financijskih usluga. Godišnji Izvještaj sadrži financijske izvještaje Vjesnika d.d. za razdoblje od 01.01.2013. do 31.12.2013. (TFI-POD), Međuizvještaj posloводства i Izjavu osobe odgovorne za sastavljanje financijskih izvještaja.

GODIŠNJI IZVJEŠTAJ

za razdoblje od 1. siječnja do 31. prosinca 2013.

(nerevidirani izvještaji)

Zagreb, 28. siječnja 2014.

Sadržaj

- Set financijskih izvještaja (TFI-POD) za razdoblje od 1. siječnja do 31. prosinca 2013.
- Međuizvještaj Uprave za 2013.
- Izjava osobe odgovorne za sastavljanje financijskih izvještaja

MEĐUIZVJEŠTAJ POSLOVODSTVA REZULTATI POSLOVANJA za razdoblje od 1. siječnja do 31. prosinca 2013.

U izvještajnom razdoblju nije bilo podjele dionica.

U izvještajnom razdoblju nije bilo značajnijih promjena vlasničke strukture.

U izvještajnom razdoblju nije bilo statusnih promjena.

U budućem razdoblju očekuju se poteškoće u naplati potraživanja od kupaca tiskarskih usluga.

U 2013. godini ostvareni su ukupni prihodi u iznosu od 182,5 milijuna kuna, što je za 77% više u odnosu na prethodnu godinu. Ukupni rashodi, koji iznose 107,7 milijuna kuna, smanjeni su za 43%. Društvo je ostvarilo dobit od 74,8 milijun kuna.

U strukturi ukupnih prihoda ostvarenih u 2013. godini 43% čine prihodi od prodaje tiskarskih usluga, koji u odnosu na 2012. godinu bilježe pad od 14%. Ostali prihodi iz poslovanja sudjeluju sa 57%, a financijski s 0,06% u ukupnom prihodu Društva ostvarenom u 2012. godini. Rast ostalih prihoda realiziran je prodajom nekretnina Društva.

Prodajom tiskarskih usluga ostvareno je 78,4 milijuna kuna prihoda Društva. Manji dio prihoda (3,9 milijuna kuna) ostvaruje se: prodajom ostalih usluga (skladištenje papira, održavanje i upravljanje zgradom), prodajom otpadnog materijala te od davanja u zakup slobodnog poslovnog prostora. Ostali prihodi iznose 99,9 milijuna kuna te su u njih uključeni prihodi od prodaje nekretnina Društva.

Ukupni rashodi Društva su u izvještajnom razdoblju iznosili 107,7 milijuna kuna i u odnosu na prethodnu godinu smanjeni su za 43%. U strukturi ukupnih rashoda operativni rashodi sudjeluju s 98,3%, dok 1,6% ukupnih rashoda Društva čine financijski rashodi koji u 2013. godini bilježe pad od 91%. Zbog provođenja mjera racionalizacije i pozitivnih učinaka proizišlih iz postupka predstečajne nagodbe u 2013. godini ostvarena je dobit od 74,8 milijun kuna.

U izvještajnom razdoblju Društvo je imalo značajnih poteškoća s likvidnošću.

U izvještajnom razdoblju Društvo je uspješno zaključilo postupak predstečajne nagodbe.

U 2013. godini nije bilo promjena računovodstvenih politika.

GODIŠNJI IZVJEŠTAJ

za razdoblje od 1. siječnja do 31. prosinca 2013.

(nerevidirani izvještaji)

Sadržaj

- Set finansijskih izvještaja (TFI-POD) za razdoblje od 1. siječnja do 31. prosinca 2013.
- Međuizvještaj Uprave za 2013.
- Izjava osobe odgovorne za sastavljanje finansijskih izvještaja

Prilog 1.

Razdoblje izvještavanja:

1.1.2013.

do

31.12.2013.

Tromjesečni financijski izvještaj poduzetnika TFI-POD

Matični broj (MB): **01453157**

Matični broj subjekta (MBS): **080304753**

Osobni identifikacijski broj (OIB): **83180487843**

Tvrtka izdavatelja: **VJESNIK d.d. TISKARSKO IZDAVAČKE DJELATNOSTI**

Poštanski broj i mjesto: **10000** **ZAGREB**

Ulica i kućni broj: **SLAVONSKA AVENIJA 4**

Adresa e-pošte: uprava@vjesnik.hr

Internet adresa: www.tiskara.vjesnik.hr

Šifra i naziv općine/grada: **133** **ZAGREB**

Šifra i naziv županije: **21** **GRAD ZAGREB**

Broj zaposlenih: **273**

(krajem izvještajnog razdoblja)

Konsolidirani izvještaj: **NE**

Šifra NKD-a: **5813**

Tvrtke subjekata konsolidacije (prema MSFI):

Sjedište:

MB:

Knjigovodstveni servis:

Osoba za kontakt: **Mislav Rastić**

(unosi se samo prezime i ime osobe za kontakt)

Telefon: **01/6161-530**

Telefaks: **01/3641-405**

Adresa e-pošte: mislav.rastic@vjesnik.hr

Prezime i ime: **Roman Klancir**

(osoba ovlaštene za zastupanje)

Dokumentacija za objavu:

1. Financijski izvještaji (bilanca, račun dobiti i gubitka, izvještaj o novčanom tijeku, izvještaj o promjenama kapitala i bilješke uz financijske izvještaje)
2. Međuizvještaj posloводства,
3. Izjavu osoba odgovornih za sastavljanje izvještaja izdavatelja.

M.P.

(potpis osobe ovlaštene za zastupanje)

BILANCA
 stanje na dan 31.12.2013.

Obveznik: VJESNIK d.d.			
Naziv pozicije	AOP oznaka	Prethodno razdoblje	Tekuće razdoblje
1	2	3	4
A) POTRAŽIVANJA ZA UPISANI A NEUPLAĆENI KAPITAL	001		
B) DUGOTRAJNA IMOVINA (003+010+020+029+033)	002	32.581.757	58.828.968
I. NEMATERIJALNA IMOVINA (004 do 009)	003	259.583	232.820
1. Izdaci za razvoj	004		
2. Koncesije, patenti, licencije, robne i uslužne marke, softver i ostala prava	005	107.057	80.294
3. Goodwill	006	0	0
4. Predujmovi za nabavu nematerijalne imovine	007		0
5. Nematerijalna imovina u pripremi	008	152.527	152.527
6. Ostala nematerijalna imovina	009		
II. MATERIJALNA IMOVINA (011 do 019)	010	31.586.965	57.891.863
1. Zemljište	011	0	23.099.117
2. Građevinski objekti	012	423.625	11.314.704
3. Postrojenja i oprema	013	29.903.464	22.289.144
4. Alati, pogonski inventar i transportna imovina	014	473.983	403.006
5. Biološka imovina	015		
6. Predujmovi za materijalnu imovinu	016	0	0
7. Materijalna imovina u pripremi	017	0	0
8. Ostala materijalna imovina	018	785.893	785.893
9. Ulaganje u nekretnine	019	0	0
III. DUGOTRAJNA FINACIJSKA IMOVINA (021 do 028)	020	715.984	686.476
1. Udjeli (dionice) kod povezanih poduzetnika	021	0	0
2. Dani zajmovi povezanim poduzetnicima	022	0	0
3. Sudjelujući interesi (udjeli)	023	246.336	233.700
4. Zajmovi dani poduzetnicima u kojima postoje sudjelujući interesi	024		
5. Ulaganja u vrijednosne papire	025	1.594	1.594
6. Dani zajmovi, depoziti i slično	026	468.053	451.182
7. Ostala dugotrajna financijska imovina	027		
8. Ulaganja koja se obračunavaju metodom udjela	028		
IV. POTRAŽIVANJA (030 do 032)	029	19.225	17.809
1. Potraživanja od povezanih poduzetnika	030		
2. Potraživanja po osnovi prodaje na kredit	031	19.225	17.809
3. Ostala potraživanja	032		
V. ODGOĐENA POREZNA IMOVINA	033		
C) KRATKOTRAJNA IMOVINA (035+043+050+058)	034	132.433.632	182.135.269
I. ZALIHE (036 do 042)	035	113.606.602	6.408.457
1. Sirovine i materijal	036	5.169.870	6.062.000
2. Proizvodnja u tijeku	037	80.022	0
3. Gotovi proizvodi	038	0	0
4. Trgovačka roba	039	0	0
5. Predujmovi za zalihe	040	60.850	346.457
6. Dugotrajna imovina namijenjena prodaji	041	108.295.861	0
7. Biološka imovina	042		
II. POTRAŽIVANJA (044 do 049)	043	18.687.279	174.742.245
1. Potraživanja od povezanih poduzetnika	044		
2. Potraživanja od kupaca	045	18.283.688	174.402.024
3. Potraživanja od sudjelujućih poduzetnika	046		
4. Potraživanja od zaposlenika i članova poduzetnika	047	500	9.999
5. Potraživanja od države i drugih institucija	048	374.054	210.964
6. Ostala potraživanja	049	29.038	119.258
III. KRATKOTRAJNA FINACIJSKA IMOVINA (051 do 057)	050	0	10.500
1. Udjeli (dionice) kod povezanih poduzetnika	051		
2. Dani zajmovi povezanim poduzetnicima	052	0	0
3. Sudjelujući interesi (udjeli)	053		
4. Zajmovi dani poduzetnicima u kojima postoje sudjelujući interesi	054		
5. Ulaganja u vrijednosne papire	055	0	0
6. Dani zajmovi, depoziti i slično	056	0	10.500
7. Ostala financijska imovina	057		
IV. NOVAC U BANC I BLAGAJNI	058	139.751	974.068
D) PLAĆENI TROŠKOVI BUDUĆEG RAZDOBLJA I OBRAČUNATI PRIHODI	059		
E) UKUPNO AKTIVA (001+002+034+059)	060	165.015.389	240.964.236
F) IZVANBILANČNI ZAPISI	061		

PASIVA			
A) KAPITAL I REZERVE (063+064+065+071+072+075+078)	062	-6.806.313	67.357.254
I. TEMELJNI (UPISANI) KAPITAL	063	106.168.300	106.168.300
II. KAPITALNE REZERVE	064		
III. REZERVE IZ DOBITI (066+067-068+069+070)	065	0	0
1. Zakonske rezerve	066		
2. Rezerve za vlastite dionice	067	1.337.847	1.337.847
3. Vlastite dionice i udjeli (odbitna stavka)	068	1.337.847	1.337.847
4. Statutarne rezerve	069		
5. Ostale rezerve	070		
IV. REVALORIZACIJSKE REZERVE	071	62.604.947	23.016.366
V. ZADRŽANA DOBIT ILI PRENESENI GUBITAK (073-074)	072	-89.789.106	-136.663.386
1. Zadržana dobit	073	0	0
2. Preneseni gubitak	074	89.789.106	136.663.386
VI. DOBIT ILI GUBITAK POSLOVNE GODINE (076-077)	075	-85.790.454	74.835.973
1. Dobit poslovne godine	076		74.835.973
2. Gubitak poslovne godine	077	85.790.454	
VII. MANJINSKI INTERES	078		
B) REZERVIRANJA (080 do 082)	079	8.922.569	5.482.016
1. Rezerviranja za mirovine, otpremnine i slične obveze	080	8.922.569	5.482.016
2. Rezerviranja za porezne obveze	081		
3. Druga rezerviranja	082		
C) DUGOROČNE OBVEZE (084 do 092)	083	12.964	12.288.427
1. Obveze prema povezanim poduzetnicima	084		
2. Obveze za zajmove, depozite i slično	085		
3. Obveze prema bankama i drugim financijskim institucijama	086	0	4.376.018
4. Obveze za predujmove	087		
5. Obveze prema dobavljačima	088	0	7.900.433
6. Obveze po vrijednosnim papirima	089		
7. Obveze prema poduzetnicima u kojima postoje sudjelujući interesi	090		
8. Ostale dugoročne obveze	091	12.964	11.976
9. Odgođena porezna obveza	092		
D) KRATKOROČNE OBVEZE (094 do 105)	093	162.864.819	155.779.558
1. Obveze prema povezanim poduzetnicima	094		
2. Obveze za zajmove, depozite i slično	095	0	0
3. Obveze prema bankama i drugim financijskim institucijama	096	63.319.657	60.812.650
4. Obveze za predujmove	097	93.413	107.435
5. Obveze prema dobavljačima	098	46.728.945	47.478.503
6. Obveze po vrijednosnim papirima	099	0	0
7. Obveze prema poduzetnicima u kojima postoje sudjelujući interesi	100		
8. Obveze prema zaposlenicima	101	3.855.681	1.263.397
9. Obveze za poreze, doprinose i slična davanja	102	35.101.370	41.563.400
10. Obveze s osnove udjela u rezultatu	103	0	0
11. Obveze po osnovi dugotrajne imovine namijenjene prodaji	104		
12. Ostale kratkoročne obveze	105	13.765.753	4.554.174
E) ODGOĐENO PLAĆANJE TROŠKOVA I PRIHOD BUDUĆEGA RAZDOBLJA	106	21.349	56.981
F) UKUPNO – PASIVA (062+079+083+093+106)	107	165.015.389	240.964.236
G) IZVANBILANČNI ZAPISI	108		
DODATAK BILANCI (popunjava poduzetnik koji sastavlja konsolidirani financijski izvještaj)			
A) KAPITAL I REZERVE			
1. Pripisano imateljima kapitala matice	109		
2. Pripisano manjinskom interesu	110		

Napomena 1.: Dodatak bilanci popunjavaju poduzetnici koji sastavljaju konsolidirane financijske izvještaje.

RAČUN DOBITI I GUBITKA
 u razdoblju 01.01.2013. do 31.12.2013.

Obveznik: VJESNIK d.d.

Naziv pozicije	AOP oznaka	Prethodno razdoblje		Tekuće razdoblje	
		Kumulativno	Tromjesečje	Kumulativno	Tromjesečje
1	2	3	4	5	6
I. POSLOVNI PRIHODI (112+113)	111	101.583.112	23.357.435	182.429.208	122.674.526
1. Prihodi od prodaje	112	95.381.563	22.231.503	82.204.213	23.559.795
2. Ostali poslovni prihodi	113	6.201.549	1.125.932	100.224.996	99.114.731
II. POSLOVNI RASHODI (115+116+120+124+125+126+129+130)	114	170.021.347	37.063.561	105.959.473	32.574.593
1. Promjene vrijednosti zaliha proizvodnje u tijeku i gotovih proizvoda	115	-57.644	-11.889	80.022	3.200
2. Materijalni troškovi (117 do 119)	116	68.160.064	15.357.180	59.986.757	17.988.451
a) Troškovi sirovina i materijala	117	56.701.330	12.654.411	49.730.520	15.850.405
b) Troškovi prodane robe	118	725.857	171.537	596.894	151.665
c) Ostali vanjski troškovi	119	10.732.877	2.531.232	9.659.343	1.986.380
3. Troškovi osoblja (121 do 123)	120	36.552.390	8.551.206	21.315.253	5.134.682
a) Neto plaće i nadnice	121	22.619.299	5.373.935	13.624.187	3.154.450
b) Troškovi poreza i doprinosa iz plaća	122	8.905.163	2.045.048	4.993.939	1.425.567
c) Doprinosi na plaće	123	5.027.928	1.132.223	2.697.128	554.664
4. Amortizacija	124	13.320.854	2.063.099	9.948.419	3.988.466
5. Ostali troškovi	125	14.930.713	4.381.947	6.102.250	1.891.718
6. Vrijednosno usklađivanje (127+128)	126	31.006.220	618.527	8.222.343	3.494.486
a) dugotrajne imovine (osim financijske imovine)	127	200.000	200.000	0	0
b) kratkotrajne imovine (osim financijske imovine)	128	30.806.220	418.527	8.222.343	3.494.486
7. Rezerviranja	129	6.083.537	6.083.537	0	0
8. Ostali poslovni rashodi	130	25.214	19.955	304.429	73.590
III. FINANCIJSKI PRIHODI (132 do 136)	131	1.488.448	-110.867	125.992	29.917
1. Kamate, tečajne razlike, dividende i slični prihodi iz odnosa s	132				
2. Kamate, tečajne razlike, dividende, slični prihodi iz odnosa s	133	1.252.830	-112.785	119.080	29.917
3. Dio prihoda od pridruženih poduzetnika i sudjelujućih interesa	134				
4. Nerealizirani dobiti (prihodi) od financijske imovine	135				
5. Ostali financijski prihodi	136	235.618	1.918	6.912	0
IV. FINANCIJSKI RASHODI (138 do 141)	137	18.840.667	14.621.279	1.759.755	-183.778
1. Kamate, tečajne razlike i drugi rashodi s povezanim poduzetnicima	138	170.884	76.083	5.922	-199.778
2. Kamate, tečajne razlike i drugi rashodi iz odnosa s nepovezanim	139	18.669.783	14.545.196	1.753.832	16.000
3. Nerealizirani gubici (rashodi) od financijske imovine	140				
4. Ostali financijski rashodi	141				
V. UDIO U DOBITI OD PRIDRUŽENIH PODUZETNIKA	142				
VI. UDIO U GUBITKU OD PRIDRUŽENIH PODUZETNIKA	143				
VII. IZVANREDNI - OSTALI PRIHODI	144				
VIII. IZVANREDNI - OSTALI RASHODI	145				
IX. UKUPNI PRIHODI (111+131+142 + 144)	146	103.071.561	23.246.568	182.555.201	122.704.443
X. UKUPNI RASHODI (114+137+143 + 145)	147	188.862.014	51.684.840	107.719.227	32.390.815
XI. DOBIT ILI GUBITAK PRIJE OPOREZIVANJA (146-147)	148	-85.790.454	-28.438.273	74.835.973	90.313.628
1. Dobit prije oporezivanja (146-147)	149	0	0	74.835.973	90.313.628
2. Gubitak prije oporezivanja (147-146)	150	85.790.454	28.438.273	0	0
XII. POREZ NA DOBIT	151				
XIII. DOBIT ILI GUBITAK RAZDOBLJA (148-151)	152	-85.790.454	-28.438.273	74.835.973	90.313.628
1. Dobit razdoblja (149-151)	153	0	0	74.835.973	90.313.628
2. Gubitak razdoblja (151-148)	154	85.790.454	28.438.273	0	0

DODATAK RDG-u (popunjava poduzetnik koji sastavlja konsolidirani financijski izvještaj)
XIV. DOBIT ILI GUBITAK RAZDOBLJA

1. Pripisana imateljima kapitala matice	155				
2. Pripisana manjinskom interesu	156				

IZVJEŠTAJ O OSTALOJ SVEOBUHVAATNOJ DOBITI (popunjava poduzetnik obveznik primjene MSFI-a)

I. DOBIT ILI GUBITAK RAZDOBLJA (= 152)	157				
II. OSTALA SVEOBUHVAATNA DOBIT/GUBITAK PRIJE POREZA (159 do 165)	158	0	0	0	0
1. Tečajne razlike iz preračuna inozemnog poslovanja	159				
2. Promjene revalorizacijskih rezervi dugotrajne materijalne i	160				
3. Dobit ili gubitak s osnove ponovnog vrednovanja financijske	161				
4. Dobit ili gubitak s osnove učinkovite zaštite novčanog toka	162				
5. Dobit ili gubitak s osnove učinkovite zaštite neto ulaganja u inozemstvu	163				
6. Udio u ostaloj sveobuhvatnoj dobiti/gubitku pridruženih poduzetnika	164				
7. Aktuarski dobici/gubici po planovima definiranih primanja	165				
III. POREZ NA OSTALU SVEOBUHVAATNU DOBIT RAZDOBLJA	166				
IV. NETO OSTALA SVEOBUHVAATNA DOBIT ILI GUBITAK	167	0	0	0	0
V. SVEOBUHVAATNA DOBIT ILI GUBITAK RAZDOBLJA (157+167)	168	0	0	0	0

DODATAK Izvještaju o ostaloj sveobuhvatnoj dobiti (popunjava poduzetnik koji sastavlja konsolidirani financijski izvještaj)
VI. SVEOBUHVAATNA DOBIT ILI GUBITAK RAZDOBLJA

1. Pripisana imateljima kapitala matice	169				
2. Pripisana manjinskom interesu	170				

IZVJEŠTAJ O NOVČANOM TIJEKU - Direktna metoda
 u razdoblju 01.01.2013. do 31.12.2013.

Obveznik: VJESNIK d.d.			
Naziv pozicije	AOP oznaka	Prethodno razdoblje	Tekuće razdoblje
1	2	3	4
NOVČANI TIJEK OD POSLOVNIH AKTIVNOSTI			
1. Novčani primici od kupaca	001	66.539.752	53.304.267
2. Novčani primici od tantijema, naknada, provizija i sl.	002		
3. Novčani primici od osiguranja za naknadu šteta	003		
4. Novčani primici s osnove povrata poreza	004		
5. Ostali novčani primici	005	4.205.232	249.922
I. Ukupno novčani primici od poslovnih aktivnosti (001 do 005)	006	70.744.984	53.554.190
1. Novčani izdaci dobavljačima	007	28.539.068	17.617.351
2. Novčani izdaci za zaposlene	008	30.015.905	24.209.750
3. Novčani izdaci za osiguranje za naknade šteta	009		
4. Novčani izdaci za kamate	010	3.677.478	575.099
5. Novčani izdaci za poreze	011	318.062	987.186
6. Ostali novčani izdaci	012	15.222.013	9.396.769
II. Ukupno novčani izdaci od poslovnih aktivnosti (007 do 012)	013	77.772.525	52.786.154
A1) NETO POVEĆANJE NOVČANOG TIJEKA OD POSLOVNIH	014	0	768.036
A2) NETO SMANJENJE NOVČANOG TIJEKA OD POSLOVNIH	015	7.027.541	0
NOVČANI TIJEK OD INVESTICIJSKIH AKTIVNOSTI			
1. Novčani primici od prodaje dugotrajne materijalne i nematerijalne imovine	016		
2. Novčani primici od prodaje vlasničkih i dužničkih instrumenata	017		
3. Novčani primici od kamata	018		
4. Novčani primici od dividendi	019		
5. Ostali novčani primici od investicijskih aktivnosti	020		
III. Ukupno novčani primici od investicijskih aktivnosti (016 do 020)	021	0	0
1. Novčani izdaci za kupnju dugotrajne materijalne i nematerijalne imovine	022	177.623	180.311
2. Novčani izdaci za stjecanje vlasničkih i dužničkih financijskih instrumenata	023		
3. Ostali novčani izdaci od investicijskih aktivnosti	024		
IV. Ukupno novčani izdaci od investicijskih aktivnosti (022 do 024)	025	177.623	180.311
B1) NETO POVEĆANJE NOVČANOG TIJEKA OD INVESTICIJSKIH	026	0	0
B2) NETO SMANJENJE NOVČANOG TIJEKA OD INVESTICIJSKIH	027	177.623	180.311
NOVČANI TIJEK OD FINACIJSKIH AKTIVNOSTI			
1. Novčani primici od izdavanja vlasničkih i dužničkih financijskih instrumenata	028		
2. Novčani primici od glavnice kredita, zadužnica, pozajmica i drugih posudbi	029	6.990.000	220.000
3. Ostali primici od financijskih aktivnosti	030	37.648	37.092
V. Ukupno novčani primici od financijskih aktivnosti (028 do 030)	031	7.027.648	257.092
1. Novčani izdaci za otplatu glavnice kredita i obveznica	032	0	0
2. Novčani izdaci za isplatu dividendi	033		
3. Novčani izdaci za financijski najam	034		
4. Novčani izdaci za otkup vlastitih dionica	035		
5. Ostali novčani izdaci od financijskih aktivnosti	036	0	10.500
VI. Ukupno novčani izdaci od financijskih aktivnosti (032 do 036)	037	0	10.500
C1) NETO POVEĆANJE NOVČANOG TIJEKA OD FINACIJSKIH	038	7.027.648	246.592
C2) NETO SMANJENJE NOVČANOG TIJEKA OD FINACIJSKIH	039	0	0
Ukupno povećanje novčanog tijeka (014 – 015 + 026 – 027 + 038 – 039)	040	0	834.317
Ukupno smanjenje novčanog tijeka (015 – 014 + 027 – 026 + 039 – 038)	041	177.516	0
Novac i novčani ekvivalenti na početku razdoblja	042	317.267	139.751
Povećanje novca i novčanih ekvivalenata	043	0	834.317
Smanjenje novca i novčanih ekvivalenata	044	177.516	0
Novac i novčani ekvivalenti na kraju razdoblja	045	139.751	974.068

IZVJEŠTAJ O PROMJENAMA KAPITALA
za razdoblje od **01.01.2013.** do **31.12.2013.**

Naziv pozicije	AOP oznaka	Prethodna godina	Tekuća godina
1	2	3	4
1. Upisani kapital	001	106.168.300	106.168.300
2. Kapitalne rezerve	002		
3. Rezerve iz dobiti	003		
4. Zadržana dobit ili preneseni gubitak	004	-89.789.106	-136.663.386
5. Dobit ili gubitak tekuće godine	005	-85.790.454	74.835.973
6. Revalorizacija dugotrajne materijalne imovine	006	62.604.947	23.016.366
7. Revalorizacija nematerijalne imovine	007		
8. Revalorizacija financijske imovine raspoložive za prodaju	008		
9. Ostala revalorizacija	009		
10. Ukupno kapital i rezerve (AOP 001 do 009)	010	-6.806.313	67.357.254
11. Tečajne razlike s naslova neto ulaganja u inozemno poslovanje	011		
12. Tekući i odgođeni porezi (dio)	012		
13. Zaštita novčanog tijeka	013		
14. Promjene računovodstvenih politika	014		
15. Ispravak značajnih pogrešaka prethodnog razdoblja	015		
16. Ostale promjene kapitala	016		
17. Ukupno povećanje ili smanjenje kapitala (AOP 011 do 016)	017	0	0
17 a. Pripisano imateljima kapitala matice	018		
17 b. Pripisano manjinskom interesu	019		

Stavke koje umanjuju kapital upisuju se s negativnim predznakom

Podaci pod AOP oznakama 001 do 009 upisuju se kao stanje na datum bilance

VJESNIK d.d.

tiskarsko izdavačke djelatnosti

10000 Zagreb, Slavonska avenija 4

Izvješće o poslovanju I-XII 2013.



Zagreb, siječanj 2014.

SADRŽAJ

• Prihodi.....	3
• Financijski prihodi.....	4
• Rashodi.....	5
• Dobit/gubitak.....	6
• Zaposleni i plaće.....	7
• Imovina.....	8
• Stanje obveza i potraživanja.....	9
• Pregled stanja novčanog deficita.....	11
• Temeljni kapital i struktura vlasništva.....	12
• Investicije.....	13
• Neto radni kapital.....	14
• Financijski pokazatelji poslovanja.....	14

Prilozi

- Bilanca
- Račun dobiti i gubitka
- Novčani tok
- Izvješće o tekućim sredstvima i tekućim obvezama
- Pregled stanja obveza prema dobavljačima i potraživanja od kupaca
- Pregled stanja obveza i potraživanja po kreditima
- Pokazatelji uspješnosti poslovanja
- Struktura radnika prema organizaciji
- Zaposleni po stručnoj spremi

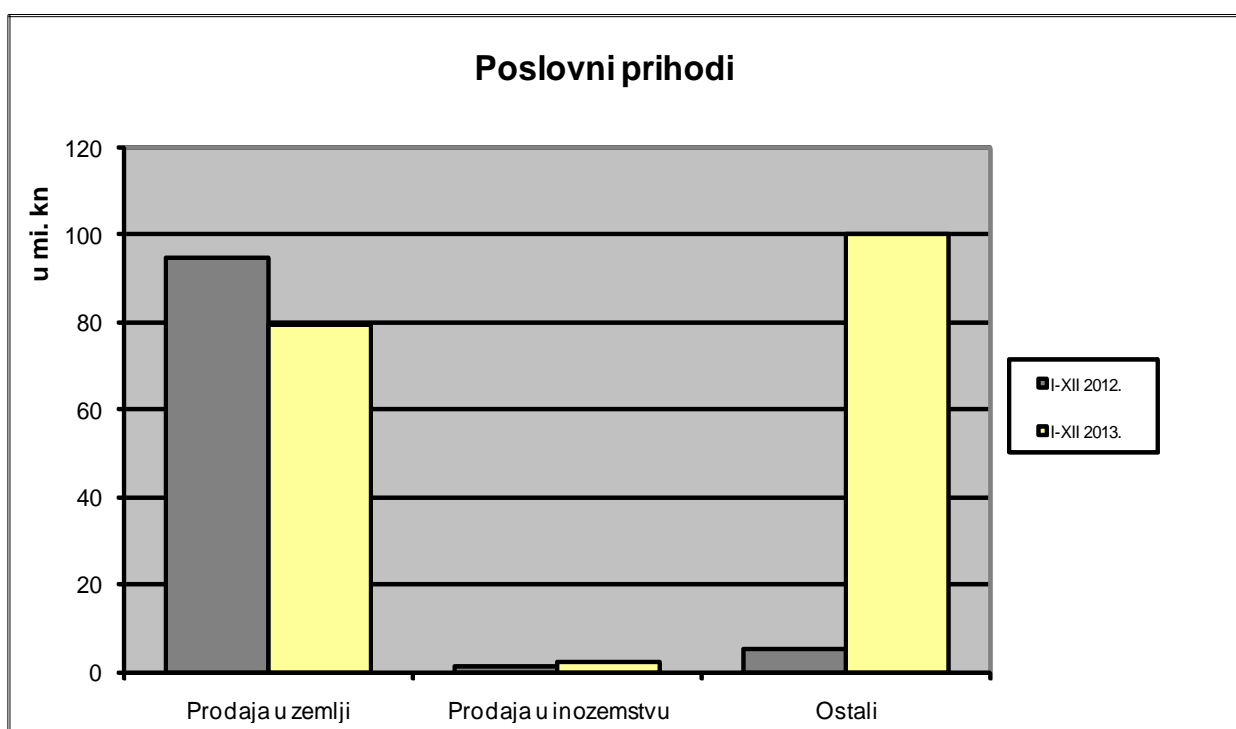
PRIHODI

U 2013. godini ostvareni su ukupni prihodi Vjesnika d.d. u iznosu od 182.555.200,66 kune i povećani su za 77% u odnosu na ukupne prihode ostvarene u istom razdoblju prethodne godine, od čega su poslovni prihodi 182.429.208,27kuna, dok je udio financijskih prihoda u ukupnom prihodu Društva neznatan.

u kn

UKUPNI PRIHODI	I-XII 2012.		I-XII 2013.		Index 13/12
	Iznos	%	Iznos	%	
Poslovni prihodi	101.583.112,32	98,6	182.429.208,27	99,9	180
Financijski prihodi	1.488.448,25	1,4	125.992,39	0,1	8
UKUPNO	103.071.560,57	100	182.555.200,66	100	177

U 2013. godini poslovni prihodi su povećani za 80% u odnosu na prethodnu godinu. Financijski prihodi manji su za 92%.



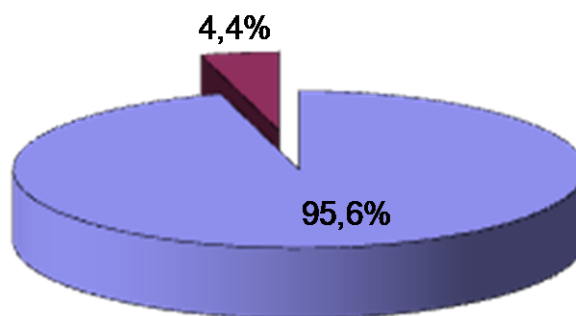
Prihodi od prodaje u zemlji 2013. godine sudjeluju s 43,7% u poslovnim prihodima Društva i smanjeni su u odnosu na prethodnu godinu za 6%.

Prodaja u inozemstvu sudjeluje s 1,2% i za 59% je veća u odnosu na prethodnu godinu, dok su ostali poslovni prihodi, koji sudjeluju s 55% u poslovnim prihodima Društva, veći u odnosu na 2012. godinu za 94.929.757,32 kn. Povećanje skupine ostalih poslovnih prihoda rezultat je prodaje nekretnina Društva prema planu predstečajne nagodbe.

u kn

POSLOVNI PRIHODI	I-XII 2012.			I-XII 2013.			Index 12/11
	Iznos	%		Iznos	%		
1. Prihodi od prodaje u zemlji							
Prihod od prodaje usluga tiskanja	89.534.213,30	88,1	94,6	76.200.677,25	41,8	95,6	85
Ostalo	5.094.583,90	5,0	5,4	3.516.495,23	1,9	4,4	69
Ukupno	94.628.797,20	93,2	100	79.717.172,48	43,7	100	84
2. Prihodi od prodaje u inozemstvu							
Prihod od prodaje usluga tiskanja	1.414.404,99	1,4	100	2.242.368,34	1,2	100	159
Ukupno	1.414.404,99	1,4	100	2.242.368,34	1,2	100	159
3. Ostali poslovni prihodi							
Prihod od upravljanja i održavanja zgrade	2.906.549,34	2,9	52,5	475.307,28	0,3	0,5	16
Ostalo	2.633.360,79	2,6	47,5	99.994.360,17	54,8	99,5	3797
Ukupno	5.539.910,13	5,5	100	100.469.667,45	55,1	100	1814
UKUPNO	101.583.112,32	100		182.429.208,27	100		180

Prihodi od prodaje u zemlji I-XII 2013.



■ Prihod od prodaje usluga tiskanja ■ Ostalo

U strukturi prihoda od prodaje u zemlji usluge tiskanja sudjeluju s 95,6% i smanjeni su za 15% u odnosu na prihod ostvaren u prethodnoj godini.

FINANCIJSKI PRIHODI

Financijski prihodi u 2013. godini iznose 125.992,39 kune i manji su za 92% u odnosu na prihode ostvarene u istom razdoblju prethodne godine.

u kn

FINANCIJSKI PRIHODI	I-XII 2012.		I-XII 2013.		Index 13/12
	Iznos	%	Iznos	%	
Pozitivne tečajne razlike	404.748,01	27,19	28.263,56	22,43	7
Ostalo	1.083.700,24	72,81	97.728,83	77,57	9
UKUPNO	1.488.448,25	100	125.992,39	100	8

RASHODI

Ukupni rashodi u prvih devet mjeseci 2013. godine iznose 75.328.412,56 kuna i bilježe pad u odnosu na prethodnu godinu od 45,9%.

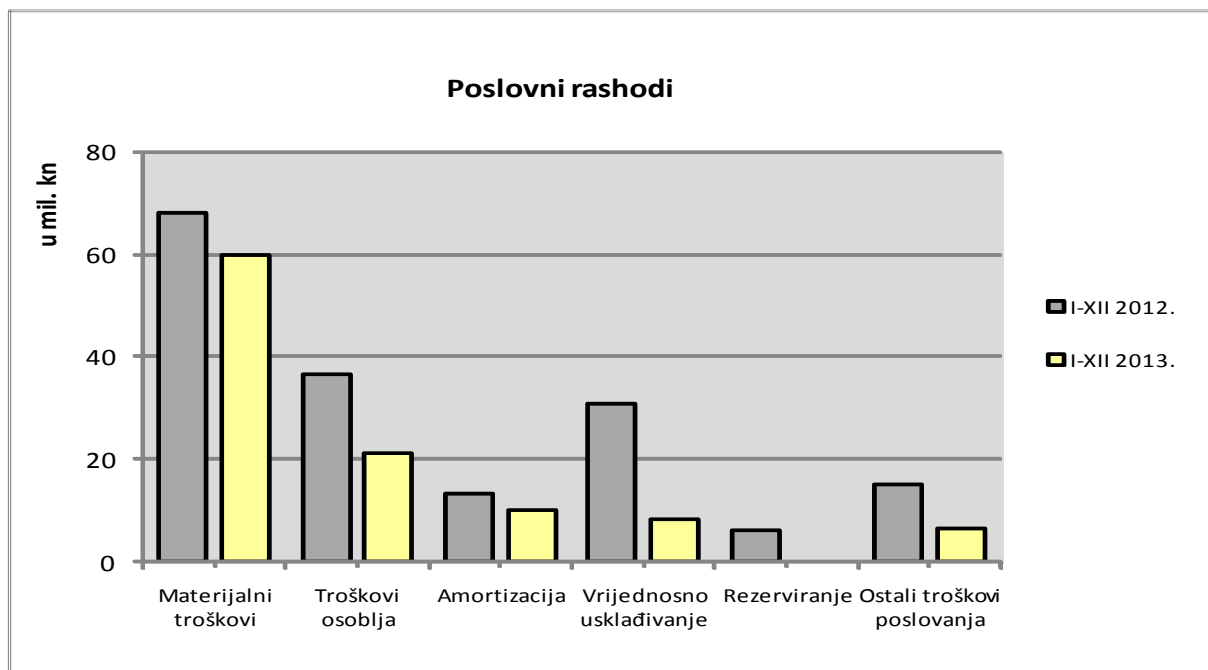
Poslovni rashodi koji čine 97,42% ukupnih rashoda Društva smanjeni su za 59.572.905,99 kuna ili 44,81%, dok su financijski rashodi koji čine 2,58% ukupnih rashoda manji za 53,94% ili 2.275.855,51 kuna u odnosu na rashode ostvarene u istom razdoblju 2012. godine.

u kn

UKUPNI RASHODI	I-XII 2012.		I-XII 2013.		Index 13/12
	Iznos	%	Iznos	%	
Poslovni rashodi	170.021.347,39	90,0	105.959.472,66	98,4	62
Financijski rashodi	18.840.666,94	10,0	1.759.754,58	1,6	9
UKUPNO	188.862.014,33	100	107.719.227,24	100	57

u kn

POSLOVNI RASHODI	I-XII 2012.		I-XII 2013.		Index 13/12
	IZNOS	%	IZNOS	%	
Materijalni troškovi	68.160.063,57	40,1	59.986.757,35	56,6	88
Troškovi osoblja	36.552.390,10	21,5	21.315.253,40	20,1	58
Amortizacija	13.320.853,67	7,8	9.948.418,64	9,4	75
Vrijednosno usklađivanje	31.006.220,33	18,2	8.222.343,10	7,8	27
Rezerviranje	6.083.536,86	3,6	0,00	0,0	0
Ostali troškovi poslovanja	14.898.282,86	8,8	6.486.700,17	6,1	44
UKUPNO	170.021.347,39	100	105.959.472,66	100	62



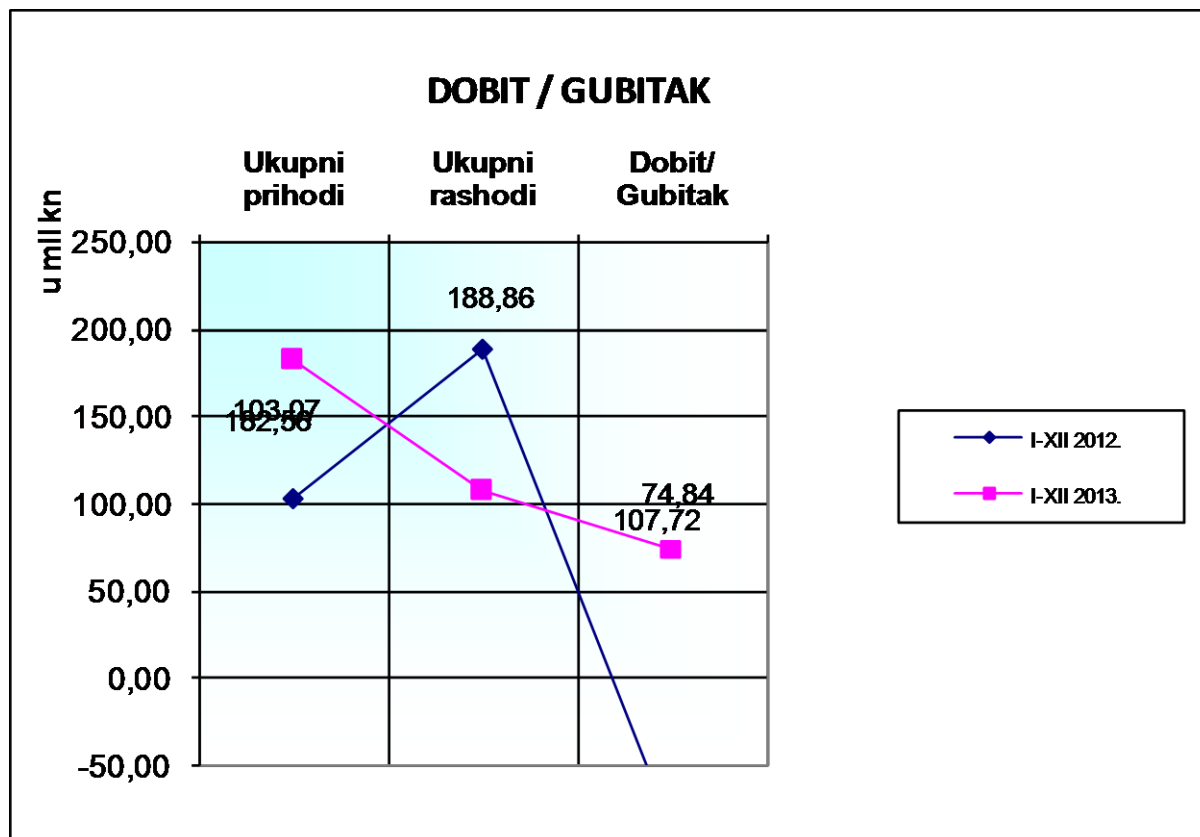
U strukturi poslovnih rashoda materijalni troškovi su smanjeni za 8.173.306,22 kune ili 12%. Troškovi osoblja u 2013. godini su smanjeni za 15.237.136,70 kuna ili 42,2% u odnosu na prethodnu godinu. Ukupno obračunata amortizacija dugotrajne materijalne imovine Društva u 2013. godini iznosi 9.948.418,64 kune i smanjena je u odnosu na prethodnu godinu za 25%. Ostali troškovi poslovanja manji su za 8.411.582,69 kuna ili 56%.

DOBIT/GUBITAK

U 2013. godini ukupni prihodi povećani su za 77%. Ukupni rashodi Društva smanjeni su za 43% i ostvaren je pozitivan poslovni rezultat u iznosu od 74.835.973,42 kune. To je u odnosu na 2012. godinu poboljšanje rezultata za 160.626.427,18 kuna.

u kn

DOBIT/GUBITAK	I-XII 2012.	I-XII 2013.	Index 12/11
Ukupni prihodi	103.071.560,57	182.555.200,66	177
Ukupni rashodi	188.862.014,33	107.719.227,24	57
DOBIT/GUBITAK	-85.790.453,76	74.835.973,42	-87



ZAPOSLENI I PLAĆE

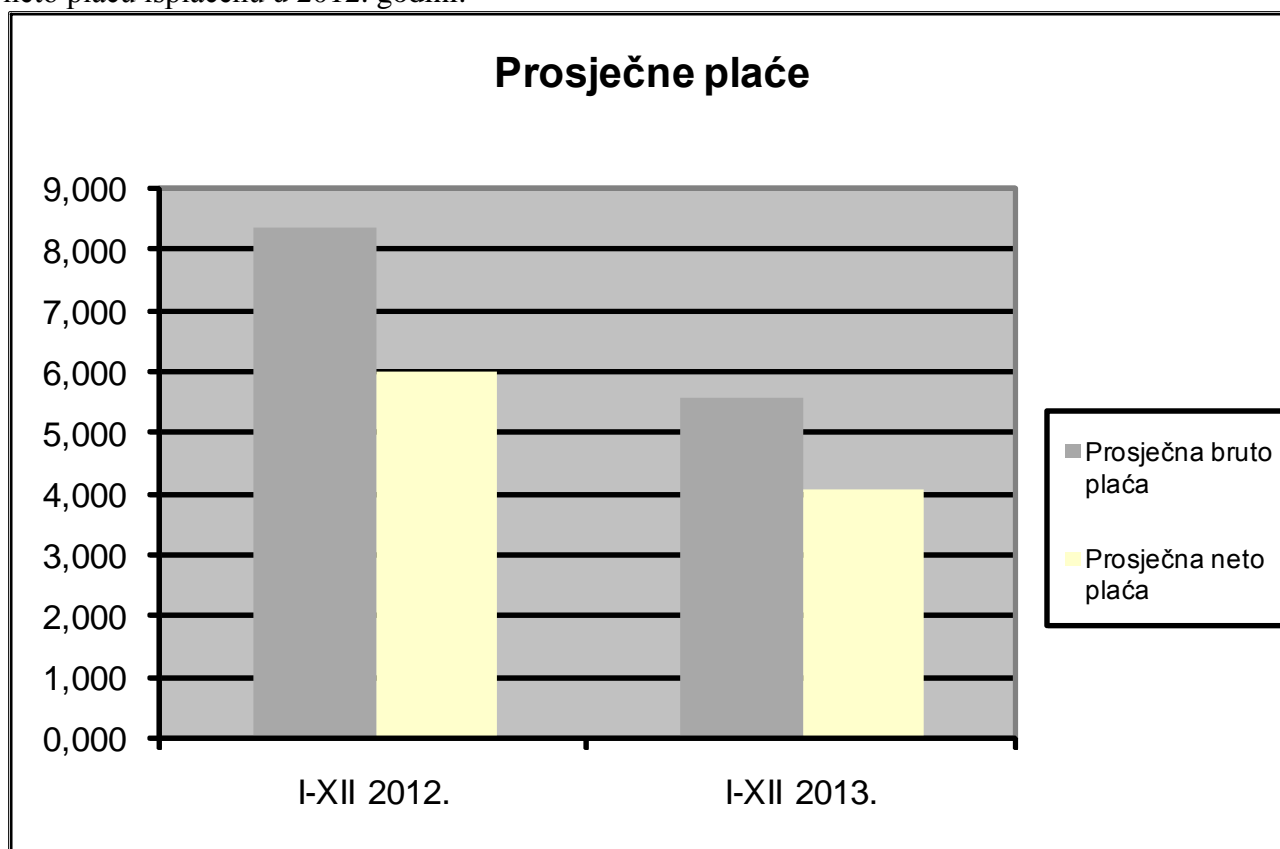
Broj zaposlenih na bazi sati rada u prvih devet mjeseci 2013. godine iznosio je 281, što je smanjenje za 19% u odnosu na broj zaposlenih u prethodnoj godini.

POKAZATELJ	I-XII 2012.	I-XII 2013.	Index
Prosječan broj zaposlenih na bazi stanja krajem mjeseca	366	284	78
Prosječan broj zaposlenih na bazi sati rada	342	277	81
Prosječna bruto plaća	8.368,21	5.587,61	67
Prosječna neto plaća	6.004,32	4.088,84	68
Najniža isplaćena prosječna bruto plaća	3.852,37	2.984,53	77
Najniža isplaćena prosječna neto plaća	2.957,55	2.368,38	80
Najviša isplaćena prosječna bruto plaća	29.392,16	29.663,94	101
Najviša isplaćena prosječna neto plaća	17.075,80	15.826,38	93

Prosječan broj zaposlenih na bazi stanja krajem mjeseca iznosio je za obračunsko razdoblje 370 radnika, što je smanjenje za 1% u odnosu na broj zaposlenih u prvih devet mjeseci 2012. godine.

U razdoblju od 1. siječnja do 30. rujna 2013. godine u Društvu je isplaćena prosječna bruto plaća od 5.558,77 kuna te je za 28% manja u odnosu na isplaćenu bruto plaću u prethodnoj godini.

Prosječna neto plaća isplaćena je u iznosu od 4.145,77 kuna ili 25% manja u odnosu na neto plaću isplaćenu u 2012. godini.

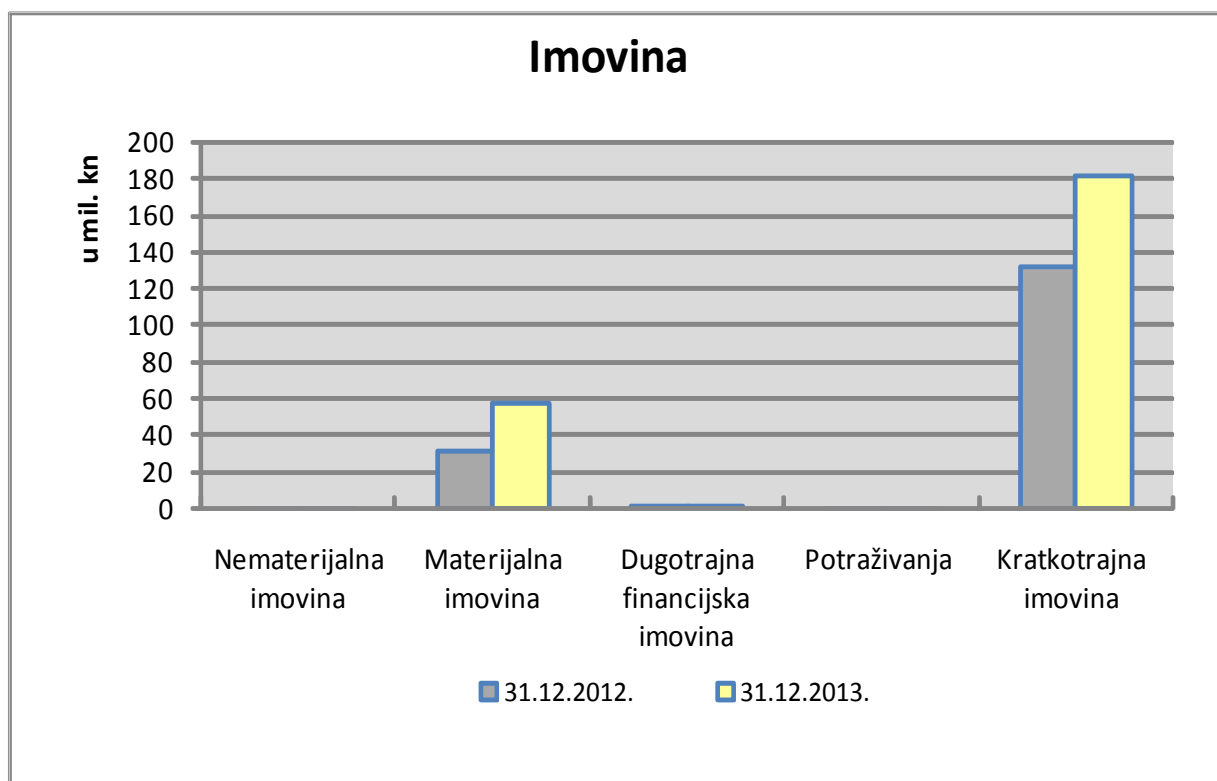


IMOVINA

Na dan sastavljanja bilance dugotrajna imovina iznosila je 58.828.967,54 kuna i činila 24%, a kratkotrajna 182.135.268,81 kuna ili 76% ukupne aktive Društva.

u kn

Imovina	31.12.2012.	31.12.2013.	Indeks 3/2
1	2	3	4
Nematerijalna imovina	259.583,30	232.820,06	90
Materijalna imovina	31.586.965,40	57.891.862,85	183
Dugotrajna financijska imovina	715.983,53	686.476,08	96
Potraživanja	19.224,67	17.808,55	93
Kratkotrajna imovina	132.433.631,89	182.135.268,81	138



STANJE OBVEZA I POTRAŽIVANJA

Ukupne obveze na dan 31. prosinca 2013. godine iznosile su 168.067.984,19 kuna i veće su za 3% u odnosu na 2012. godinu. Od toga su dugoročne obveze iznosile 12.288.426,20 kuna i činile 7%, a kratkoročne 155.779.557,99 kuna i činile 93% ukupnih obveza Društva. Dospjele ukupne obveze iznosile su 44.507.946,70 kuna.

Kratkoročne obveze na dan 31. prosinca 2013. godine su 155.779.557,99 kuna i manje su za 4% u odnosu na obveze na dan 31. prosinca 2012. godine. Sastoje se od obveza: prema kreditorima u iznosu od 60.812.649,74 kune, za predujmove u iznosu od 107.434,55 kuna, prema dobavljačima u iznosu od 47.478.502,96 kune, prema zaposlenima u iznosu od 1.263.396,78 kuna, za poreze, doprinose i slična davanja u iznosu od 41.563.399,88 kuna te ostalih obveza od 4.554.174,08 kune. Obveze prema dobavljačima na dan 31. prosinca 2013. godine veće su za 2%. Dospjele obveze iznosile su 39.529.534,54 kunu ili 71% ukupnih obveza prema dobavljačima i manje su u odnosu na 2012. godinu za 5%.

Ukupna potraživanja na dan 31. prosinca 2013. godine iznosila su 175.211.235,16 kuna i povećana su u odnosu na prethodnu godinu za 814%. Od toga su dugoročna potraživanja iznosila 468.990,55 kuna ili 0,3%, a kratkoročna 174.742.244,61 kuna ili 99,7% ukupnih potraživanja Društva. Dospjela ukupna potraživanja iznosila su 15.466.689,38 kuna.

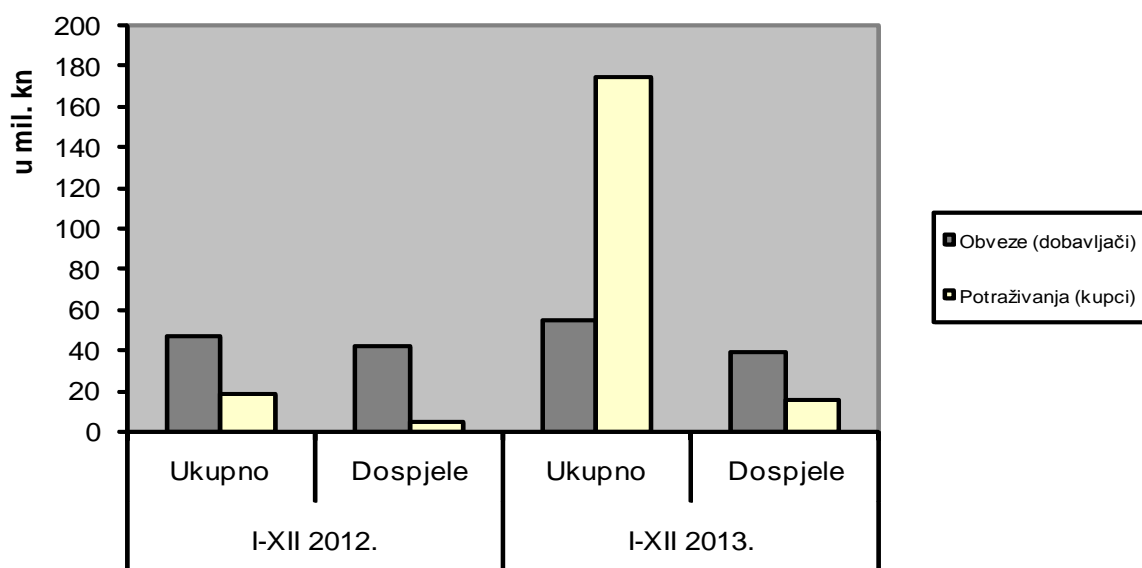
Kratkoročna potraživanja na dan 31. prosinca 2013. godine su 174.742.244,61 kuna i povećana su za 835% u odnosu na potraživanja na dan 31. prosinca 2012. godine. Sastoje se od potraživanja: potraživanja od kupaca u iznosu od 174.402.024,11 kune, potraživanja od zaposlenika u iznosu od 9.998,82 kuna i potraživanja od države i ostalih institucija u iznosu od 210.963,98 kuna i ostalih potraživanja u iznosu od 119.257,70 kune.

Potraživanja od kupaca na dan 31. prosinca 2013. godine povećana su za 854%. Dospjela potraživanja iznosila su 15.600.216,37 kuna ili 9% ukupnih potraživanja od kupaca i povećana su u odnosu na 31. prosinca 2012. godine za 227%.

u kn

Naziv	I-XII 2012.		I-XII 2013.	
	Ukupno	Dospjele	Ukupno	Dospjele
Obveze (dobavljači)	46.728.945,27	41.726.129,25	55.378.935,61	39.589.891,60
- za investicije	227.772,76	204.753,48	0,00	0,00
- ostali dobavljači	46.501.172,51	41.521.375,77	55.378.935,61	39.589.891,60
Potraživanja (kupci)	18.283.687,67	4.777.255,82	174.402.024,11	15.600.216,37
- kupci u zemlji	17.956.793,33	4.669.857,01	172.649.782,71	14.516.038,16
- kupci u inozemstvu	326.894,34	107.398,81	1.752.241,40	1.084.178,21

Stanje obveza prema dobavljačima i potraživanja od kupaca

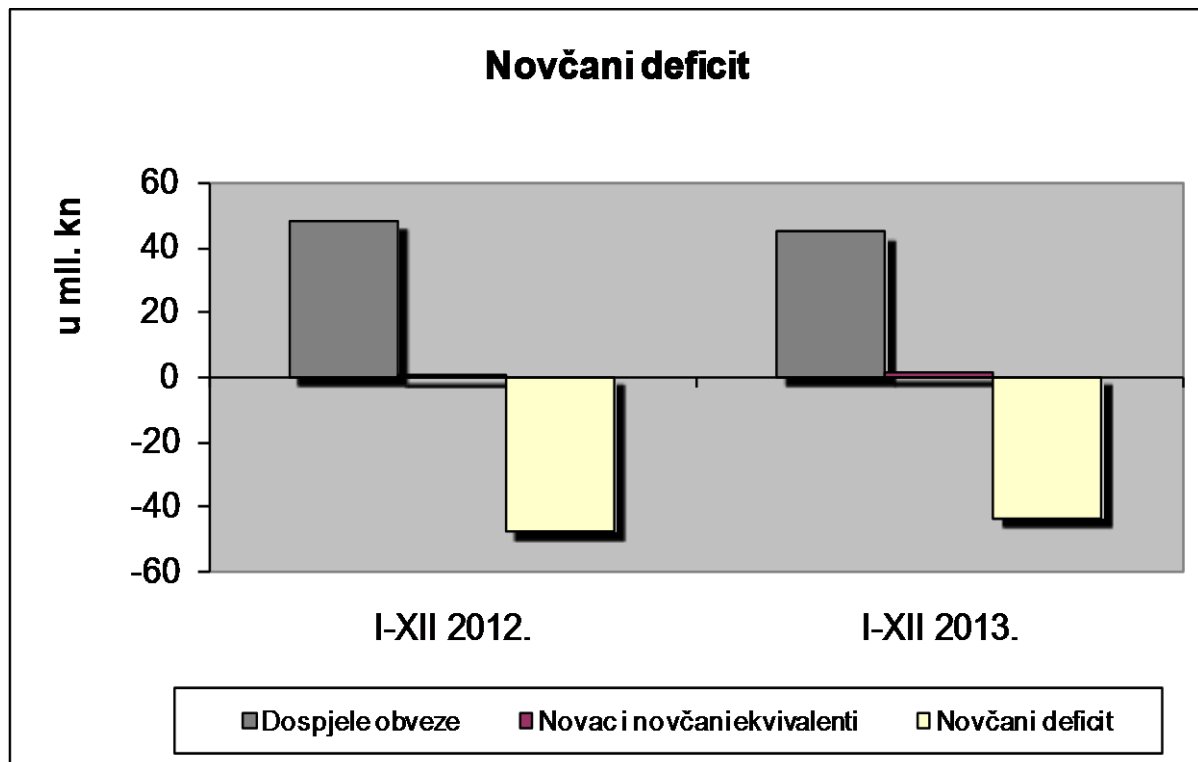


PREGLED STANJA NOVČANOG DEFICITA

Na dan 30. rujna 2013. godine novac i novčani ekvivalenti manji su za 40% u odnosu na prethodnu godinu. Istovremeno su dospjele obveze za dobavljače veće za 56% pa je i novčani deficit na dan 30.06.2013. godine veći za 59% u odnosu na prethodnu godinu i iznosi -56.479.209,58 kuna.

u kn

POKAZATELJ	I-XII 2012.	I-XII 2013.	Index 12/11
Dospjele obveze	48.040.668,63	44.507.946,70	93
Novac i novčani ekvivalenti	139.750,86	984.567,61	705
Novčani deficit	-47.900.917,77	-43.523.379,09	91



TEMELJNI KAPITAL I STRUKTURA VLASNIŠTVA

Temeljni kapital Vjesnika iznosi 106.168.300 kuna i podijeljen je na 1.061.683 redovne dionice nominalne vrijednosti 100,00 kuna. Dionice su izdane u tri serije i to 488.825 dionica serije A , 493.416 dionica serije B i 79.442 dionice serije C.

TEMELJNI KAPITAL I DIONICE

Temeljni kapital	106.168.300,00	kn
Broj dionica	1.061.683	
Serija	488.825	A
Kontrolni brojevi dionica	0000001 - 0488825	A
Serija	493.416	B
Kontrolni brojevi dionica	0000001 - 0493416	B
Serija	79.442	C
Kontrolni brojevi dionica	0000001-0079442	C
Nominalna vrijednost	100,00	kn

STRUKTURA VLASNIŠTVA

stanje na dan 31.12.2013.

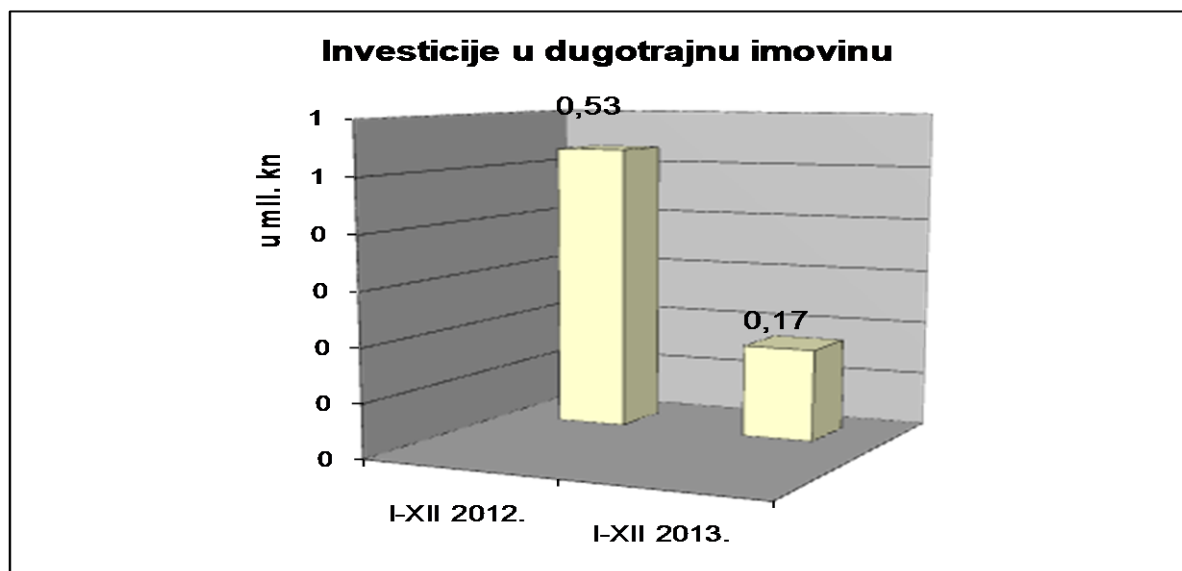
Vlasnik - Upravitelj - Skrbnik	Broj dionica	Serija	Iznos u kn	%
1.) Hrvatski zavod za mirovinsko osiguranje Upravitelj: CERP	425.955	A + C	42.595.500	40,12
Hrvatski zavod za mirovinsko osiguranje	346.513	A	34.651.300	32,64
Hrvatski zavod za mirovinsko osiguranje	79.442	C	7.944.200	7,48
2.) Fond hrvatskih branitelja i članova njihovih obitelji Upravitelj: Erste invest d.o.o. Skrbnik: Societe Generale - Splitska banka d.d.	260.006	B	26.000.600	24,49
3.) Republika Hrvatska Upravitelj: CERP Skrbnik: Ministarstvo financija	233.410	B	23.341.000	21,98
4.) CERP	28.235	A	2.823.500	2,66
5.) Vjesnik d.d. (vlastite dionice)	17.702	A	1.770.200	1,67
6.) Matkon d.o.o.	13.897	A	1.389.700	1,31
7.) Robert Berišić	11.643	A	1.164.300	1,10
8.) Ivan Granić	5.708	A	570.800	0,54
9.) Silvano Štoković	583	A	58.300	0,05
10.) Manjinski dioničari	64.544	A	6.454.400	6,08
UKUPNO (1 - 10)	1.061.683	A+B+C	106.168.300	100,00

INVESTICIJE

U 2013. godini u dugotrajnu materijalnu imovinu investirano je ukupno 171.997,09 kune.

u kn

MATERIJALNA IMOVINA	I-XII 2012.	I-XII 2013.	Index 13/12
1. Građevinski objekti			
2. Tehnička postrojenja i uređaji	270.893,84	62.731,36	
3. Uredska oprema	66.076,84	21.876,82	
4. Kompjutorska oprema	136.371,37		0
5. Telefonski aparati			
6. Transportna sredstva	17.271,78	86.850,60	
7. Uredski namještaj	5.211,00	538,31	10
8. Pogonski inventar			
9. Alati	37.150,12		
UKUPNO	532.974,95	171.997,09	32



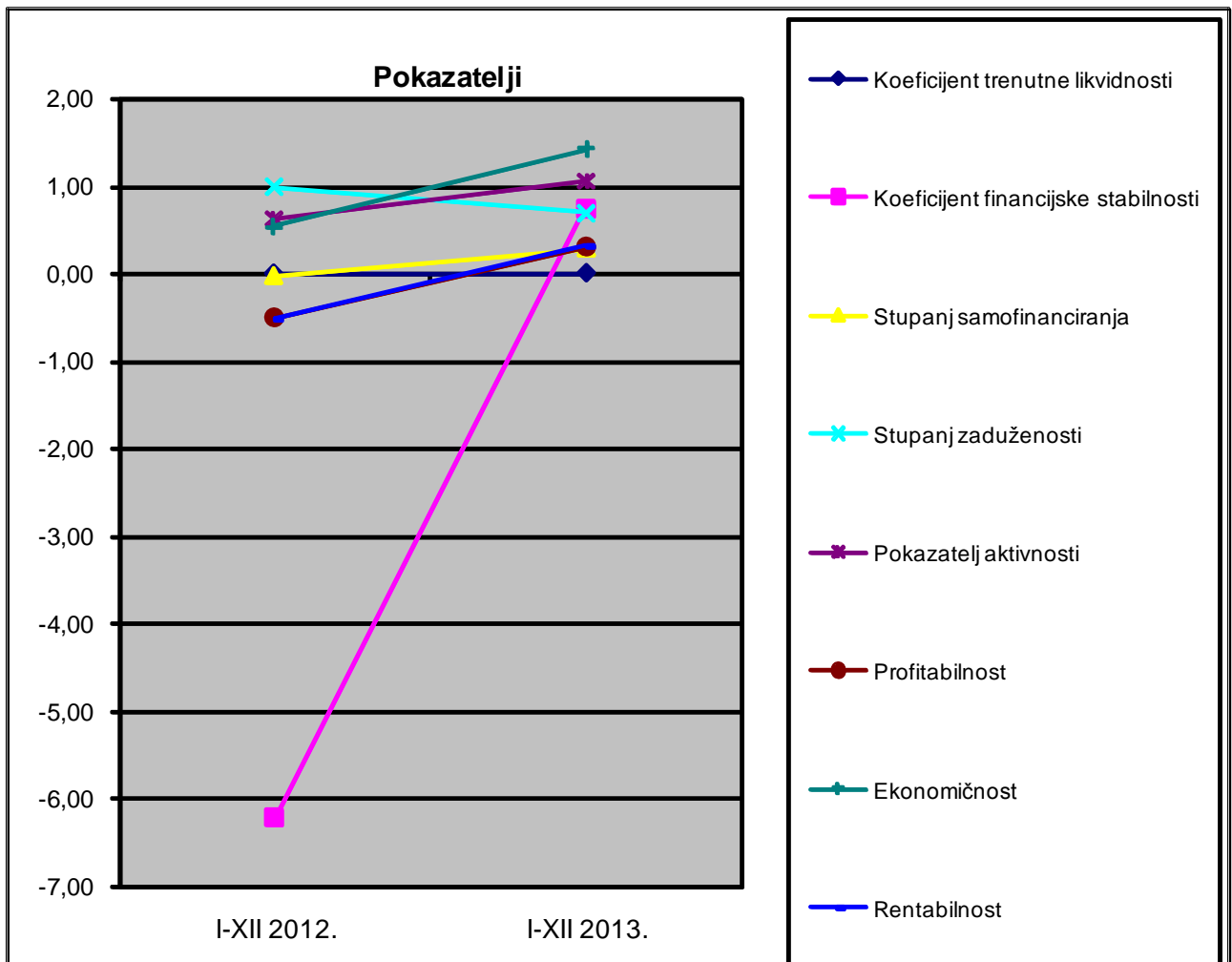
NETO RADNI KAPITAL

Neto radni kapital, kao razlika tekućih sredstava i tekućih obveza Društva, na dan 31. prosinca 2013. godine iznosi 26.355.710,82 kune, dok je u istom razdoblju prethodne godine iznosio -30.431.187,18 kuna. Pozitivan trend rezultat je povećanja tekućih sredstava Društva i to pozicije kratkotrajnih potraživanja od kupaca.

FINANCIJSKI POKAZATELJI POSLOVANJA

U 2013. godini nije došlo do značajnijih promjena poslovnih aktivnosti u Vjesniku d.d.

POKAZATELJ	I-XII 2012.	I-XII 2013.	Indeks
Koeficijent trenutne likvidnosti	0,001	0,006	729
Koeficijent financijske stabilnosti	-6,22	0,74	-12
Stupanj samofinanciranja	-0,03	0,29	-860
Stupanj zaduženosti	0,99	0,70	71
Pokazatelj aktivnosti	0,62	1,05	169
Profitabilnost	-0,51	0,31	-61
Ekonomičnost	0,55	1,42	260
Rentabilnost	-0,51	0,31	-61



- Na dan bilance 31.12.2013. koeficijent trenutne likvidnosti povećao se za 629% što je posljedica povećanja novca te smanjenja kratkoročnih obveza Društva.
- Koeficijent ubrzane likvidnosti iznosi 1,12 zbog povećanja kratkoročnih potraživanja, a u istom razdoblju 2012 godine iznosio je 0,11 što predstavlja porast od 878%.
- Koeficijent tekuće likvidnosti povećao se za 44% zbog smanjenja kratkotrajnih obveza i povećanja kratkotrajnih potraživanja.
- Koeficijent financijske stabilnosti iznosi 0,74 što predstavlja značajno povećanje od 88% u odnosu na prošlo razdoblje kada je iznosio -6,22.
- Koeficijent zaduženosti, kao odnos ukupnih obveza i ukupne imovine, u promatranom razdoblju smanjio se za 29%.
- Koeficijent vlastitog financiranja se povećao za 760% što je posljedica povećanja kapitala i rezervi.
- Zbog povećanja kapitala i rezervi povećao se i koeficijent financiranja za 92%.
- Koeficijent obrtaja ukupne imovine povećao se za 69% zbog smanjenja prihoda, a povećanja ukupne imovine.
- Koeficijent obrtaja kratkotrajne imovine povećao se za 79% zbog znatnog povećanja kratkotrajne imovine.
- Koeficijentom obrtaja potraživanja iskazuje se brzina naplate potraživanja (omjer ukupnih prihoda i potraživanja) i on se smanjio za 74%.
- Pokazatelj ekonomičnosti ukupnog poslovanja veći je u odnosu na prošlu godinu za 160%.
- Pokazatelj rentabilnosti veći je u odnosu na prošlu godinu za 39%.

PRILOG

U prilogu se nalaze temeljna financijska izvješća za tekuću i prethodnu godinu kao i podaci potrebni za sagledavanje poslovanja Društva u 2013. godini.

BILANCA na dan 31. prosinca

u kn

	Naziv pozicije	2012.	2013.	Index 3/2
0	1	2	3	4
AKTIVA				
1.	Potraživanja za upisani a neuplaćeni kapital			
2.	Dugotrajna imovina	32.581.756,90	58.828.967,54	181
2.1.	Nematerijalna imovina	259.583,30	232.820,06	
2.1.1.	Koncesije, patenti, licencije, robne i u služne marke, softver i os	107.056,76	80.293,52	
2.1.2.	Nematerijalna imovina u pripremi	152.526,54	152.526,54	
2.2.	Materijalna imovina	31.586.965,40	57.891.862,85	183
2.2.1.	Zemljište	0,00	23.099.116,95	
2.2.2.	Građevinski objekti	423.624,90	11.314.703,61	2.671
2.2.3.	Postrojenja i oprema	29.903.464,36	22.289.143,65	75
2.2.4.	Alati, pogonski inventar i transportna imovina	473.983,46	403.005,96	85
2.2.5.	Predujmovi za materijalnu imovinu	0,00	0,00	
2.2.6.	Materijalna imovina u pripremi	0,00	0,00	
2.2.7.	Ostala materijalna imovina	785.892,68	785.892,68	100
2.3.	Dugotrajna financijska imovina	715.983,53	686.476,08	96
2.3.1.	Sudjelujući interesi (udjeli)	246.336,00	233.700,00	95
2.3.2.	Ulaganja u vrijednosne papire	1.594,08	1.594,08	100
2.3.3.	Dani zajmovi, depoziti i slično	468.053,45	451.182,00	96
2.4.	Potraživanja	19.224,67	17.808,55	93
2.4.1.	Potraživanja po osnovi prodaje na kredit	19.224,67	17.808,55	93
3.	Kratkotrajna imovina (obrotna sredstva)	132.433.631,89	182.135.268,81	138
3.1.	Zalihe	113.606.602,07	6.408.456,59	6
3.1.1.	Sirovine i materijal	5.169.869,70	6.061.999,70	117
3.1.2.	Proizvodnja u tijeku	80.021,83	0,00	0
3.1.3.	Predujmovi za zalihe	60.849,60	346.456,89	569
3.1.4.	Dugotrajna imovina namjenjena prodaji	108.295.860,94	0,00	
3.2.	Potraživanja	18.687.278,96	174.742.244,61	935
3.2.1.	Potraživanja od povezanih poduzetnika			
3.2.2.	Potraživanja od kupaca	18.283.687,67	174.402.024,11	954
3.2.3.	Potraživanja od zaposlenika i članova poduzetnika	500,00	9.998,82	2.000
3.2.4.	Potraživanja od države i drugih institucija	374.053,50	210.963,98	56
3.2.5.	Ostala potraživanja	29.037,79	119.257,70	411
3.3.	Kratkotrajna financijska imovina	0,00	10.500,00	
3.3.1.	Dani zajmovi, depoziti i slično	0,00	10.500,00	
3.4.	Novac u banci i blagajni	139.750,86	974.067,61	697
UKUPNA AKTIVA		165.015.388,79	240.964.236,35	146
PASIVA				
1.	Kapital i rezerve	-6.806.312,87	67.357.254,31	-990
1.1.	Temeljni (upisani) kapital	106.168.300,00	106.168.300,00	100
1.2.	Rezerve iz dobiti	0,00	0,00	
1.3.	Revalorizacijske rezerve	62.604.946,99	23.016.366,39	
1.4.1.	Zakonske rezerve			
1.4.2.	Rezerve za vlastite dionice	1.337.846,60	1.337.846,60	100
1.4.3.	Vlastite dionice i udjeli (odbitna stavaka)	1.337.846,60	1.337.846,60	100
1.4.4.	Ostale rezerve			
1.5.1.	Zadržana dobit	0,00	0,00	
1.5.2.	Preneseni gubitak	89.789.106,10	136.663.385,50	152
1.6.	Dobit poslovne godine		74.835.973,42	#DIV/0!
1.7.	Gubitak poslovne godine	85.790.453,76		0
2.	Rezerviranja	8.922.569,22	5.482.016,35	61
2.1.	Rezerviranja za mirovine, otpremnine i slične obveze	8.922.569,22	5.482.016,35	61
2.2.	Druga rezerviranja			
3.	Dugoročne obveze	12.964,13	12.288.426,20	94.788
3.1.	Obveze prema bankama i drugim financijskim institucijama	0,00	4.376.017,73	
3.2.	Obveze prema dobavljačima	0,00	7.900.432,65	
3.3.	Ostale dugoročne obveze	12.964,13	11.975,82	92
4.	Kratkoročne obveze	162.864.819,07	155.779.557,99	96
4.1.	Obveze za zajmove, depozite i slično	0,00	0,00	
4.2.	Obveze prema bankama i drugim financijskim institucijama	63.319.656,91	60.812.649,74	96
4.3.	Obveze za predujmove	93.413,07	107.434,55	115
4.4.	Obveze prema dobavljačima	46.728.945,27	47.478.502,96	102
4.5.	Obveze prema zaposlenicima	3.855.680,51	1.263.396,78	33
4.6.	Obveze za poreze, doprinose i slična davanja	35.101.370,33	41.563.399,88	118
4.8.	Ostale kratkoročne obveze	13.765.752,98	4.554.174,08	33
5.	Odgođeno plaćanje troškova i prihoda budućega razdoblja	21.349,24	56.981,50	267
UKUPNA PASIVA		165.015.388,79	240.964.236,35	146

RAČUN DOBITI I GUBITKA
za razdoblje od 1. siječnja do 31. prosinca

u kn

Redni broj	Naziv pozicije	2012. ostvareno	2013. ostvareno	Index 3/2
8	1	2	3	4
1.	POSLOVNI PRIHODI	101.583.112,32	182.429.208,27	180
1.1.	Prihod od prodaje usluga tiskanja	90.948.618,29	78.443.045,59	86
	u zemlji	89.534.213,30	76.200.677,25	85
	u inozemstvo	1.414.404,99	2.242.368,34	159
1.2.	Prihod od prodaje električne energije	1.760.458,51	1.184.896,71	67
1.3.	Prihod od prodaje otpadnog materijala	2.052.155,49	1.814.509,52	88
1.4.	Prihod od skladištenja papira	421.410,00	364.450,00	86
1.5.	Prihodi od poslovnog najma	860.559,90	152.639,00	18
1.6.	Prihod od upravljanja i održavanja zgrade	2.906.549,34	475.307,28	16
	Prihodi od naknade upravitelju	360.000,00	84.000,00	23
	Prihodi od naknade za održavanje objekta	2.160.000,00	300.000,00	14
	Prihodi od naknade održavanje objekta - čišćenje	288.676,98	55.307,28	19
	Prihodi od naknade za troškove objekta	97.872,36	36.000,00	37
1.7.	Ostali prihodi	2.633.360,79	99.994.360,17	3.797
2.	POSLOVNI RASHODI	170.021.347,39	105.959.472,66	62
	Povećanje zaliha nedovršene proizvodnje	57.644,07	0,00	
	Smanjenje zaliha nedovršene proizvodnje	0,00	80.021,83	
2.1.	RASHODI RAZDOBLJA	170.078.991,46	105.879.450,83	62
2.1.1.	Materijalni troškovi	68.160.063,57	59.986.757,35	88
	Troškovi sirovina i materijala	56.701.329,70	49.730.520,17	88
	Osnovni materijal	39.641.901,16	34.804.509,72	88
	Pomoćni materijal	4.164.259,64	3.144.668,95	76
	Rezervni djelovi za održavanje i popravak	1.527.270,03	1.476.168,22	97
	Energija	11.264.238,21	10.199.554,61	
	Električna energija	7.197.866,80	5.991.552,82	83
	Plin	2.202.493,44	1.940.983,08	88
	Energija - grijanje/hlađenje	1.782.626,78	2.202.944,68	124
	Gorivo za pogon automobila	81.251,19	64.074,03	79
	Ostalo	103.660,66	105.618,67	102
	Troškovi prodane robe	725.857,17	596.894,37	82
2.1.2.	Vanjski troškovi (usluge)	10.732.876,70	9.659.342,81	90
	Prijevozne usluge	94.441,53	31.755,00	34
	Telefonski troškovi	105.807,34	93.000,78	88
	Troškovi mobitela	314.419,23	217.606,30	69
	Troškovi interneta	374.219,18	219.172,96	59
	Poštanski troškovi	778.504,33	684.811,29	88
	Usluge grafičke pripreme, tiska i dorade	2.134.014,71	1.506.030,30	71
	Grafičke usluge dorade	140.193,10	113.773,00	81
	Grafičke usluge tiskanja	92.803,51	37.043,50	
	Ostale usluge na izradi proizvoda	492.337,00	506.253,80	103
	Usluge ručnog umetanja u novine	1.408.681,10	848.960,00	60
	Tekuće održavanje	1.463.877,14	2.332.262,63	159
	Troškovi zaštite	1.150,05	1.399.384,37	
	Troškovi za rad po ugovoru	498.305,79	484.672,19	97
	Iznošenje i odvoz smeća	312.032,35	317.486,37	102
	Odvod i pročišćavanje otpadnih i atmosferskih voda	35.212,72	56.970,69	162
	Troškovi vode	760.049,29	600.396,49	79
	Usluge zaštite okoliša	541.733,50	322.594,96	60
	Ostali troškovi poslovanja	3.319.109,54	1.393.198,48	42
2.1.3.	Troškovi osoblja	36.552.390,10	21.315.253,40	58
2.1.4.	Amortizacija	13.320.853,67	9.948.418,64	75
2.1.5.	Vrijednosno usklađenje dugotrajne imovine	200.000,00	0,00	
2.1.6.	Vrijednosno usklađenje kratkotrajne imovine	30.806.220,33	8.222.343,10	27
2.1.7.	Rezerviranja	6.083.536,86	0,00	
2.1.8.	Ostali troškovi poslovanja	14.955.926,93	6.406.678,34	43
	Naknade zaposlenima	241.421,35	68.359,35	28
	Naknada troškova prijevoza na posao i s posla	1.746.956,23	1.425.040,00	82
	Premije osiguranja	316.871,81	364.975,39	115
	Komunalna i vodna naknada	1.919.226,10	2.062.929,12	107
	Troškovi pričuve	4.510.462,08	546.838,68	12
	Ostalo	6.220.989,36	1.938.535,80	31
3.	FINANCIJSKI PRIHODI	1.488.448,25	125.992,39	8
3.1.	Prihodi od kamata	404.748,01	28.263,56	7
3.2.	Ostalo	1.083.700,24	97.728,83	9
4.	FINANCIJSKI RASHODI	18.840.666,94	1.759.754,58	9
4.1.	Kamate	18.669.782,65	1.753.832,22	9
4.2.	Negativne tečajne razlike	170.884,29	5.922,36	3
4.3.	Ostalo	0,00	0,00	
5.	UKUPNI PRIHODI	103.071.560,57	182.555.200,66	177
6.	UKUPNI RASHODI	188.862.014,33	107.719.227,24	57
7.	DOBIT / GUBITAK	-85.790.453,76	74.835.973,42	-87

NOVČANI TOK
za razdoblje od 1. siječnja do 31. prosinca

u kn

Redni broj	Naziv pozicije	2012.	2013.	Index 3/2
0	1	2	3	4
POSLOVNE AKTIVNOSTI				
1.1.	Novčani primici od kupaca	66.539.752,38	53.304.267,15	80
1.2.	Novčani primici od tantijema, naknada, provizija i sl.			
1.3.	Novčani primici od osiguranja za naknadu šteta			
1.4.	Novčani primici s osnove povrata poreza			
1.5.	Ostali novčani primici	4.205.231,66	249.922,48	6
1.	UKUPNO NOVČANI PRIMICI	70.744.984,04	53.554.189,63	76
2.1.	Novčani izdaci dobavljačima	28.539.068,02	17.617.350,77	62
2.2.	Novčani izdaci za zaposlene	30.015.904,60	24.209.749,69	81
2.3.	Novčani izdaci za osiguranje za naknade šteta			
2.4.	Novčani izdaci za kamate	3.677.477,55	575.098,61	16
2.5.	Novčani izdaci za poreze	318.062,05	987.186,09	310
2.6.	Ostali novčani izdaci	15.222.013,18	9.396.768,59	62
2.	UKUPNO NOVČANI IZDACI	77.772.525,40	52.786.153,75	68
3.	NETO POVEĆANJE NOVČANOG TIJEKA OD POSLOVNIH AKTIVNOSTI		768.035,88	
4.	NETO SMANJENJE NOVČANOG TIJEKA OD POSLOVNIH AKTIVNOSTI	7.027.541,36		
INVESTICIJSKE AKTIVNOSTI				
5.1.	Novčani izdaci za kupnju dugotrajne materijalne i nematerijalne imovine	177.622,53	180.310,76	102
5.2.	Ostali novčani izdaci od investicijskih aktivnosti			
5.	UKUPNO NOVČANI IZDACI	177.622,53	180.310,76	102
6.	NETO POVEĆANJE NOVČANOG TIJEKA OD INVESTICIJSKIH AKTIVNOSTI			
7.	NETO SMANJENJE NOVČANOG TIJEKA OD INVESTICIJSKIH AKTIVNOSTI	177.622,53	180.310,76	102
FINANCIJSKE AKTIVNOSTI				
8.1.	Novčani primici od glavnice kredita, zadužnica, pozajmica i dr. posudbi	6.990.000,00	220.000,00	3
8.2.	Ostali primici od financijskih aktivnosti	37.647,68	37.091,63	99
8.	UKUPNO NOVČANI PRIMICI	7.027.647,68	257.091,63	4
9.1.	Novčani izdaci za otplatu glavnice kredita i obveznica			
9.2.	Novčani izdaci za otkup vlastitih dionica			
9.3.	Ostali novčani izdaci od financijskih aktivnosti	0,00	10.500,00	
9.	UKUPNO NOVČANI IZDACI	0,00	10.500,00	
10.	NETO POVEĆANJE NOVČANOG TIJEKA OD FINANCIJSKIH AKTIVNOSTI	7.027.647,68	246.591,63	4
11.	NETO SMANJENJE NOVČANOG TIJEKA OD FINANCIJSKIH AKTIVNOSTI			
12.	Ukupno povećanje novčanog tijeka	0,00	834.316,75	
13.	Ukupno smanjenje novčanog tijeka	177.516,21	0,00	
14.	Novac i novčani ekvivalenti na početku razdoblja	317.267,07	139.750,86	44
15.	Povećanje novca i novčanih ekvivalenata	0,00	834.316,75	
16.	Smanjenje novca i novčanih ekvivalenata	177.516,21	0,00	
17.	Novac i novčani ekvivalenti na kraju razdoblja	139.750,86	974.067,61	697

IZVJEŠĆE O TEKUĆIM SREDSTVIMA I TEKUĆIM OBVEZAMA
na dan 31.12.

u kn

Opis	2012.	2013.	Index 2/1
0	1	2	3
TEKUĆA SREDSTVA			
Zalihe	113.606.602,07	6.408.456,59	6
- sirovine i materijal	5.169.869,70	6.061.999,70	117
- proizvodnja u tijeku	80.021,83	0,00	0
- predujmovi za zalihe	60.849,60	346.456,89	569
- dugotrajna imovina namjenjena prodaji	108.295.860,94	0,00	
Potraživanja	18.687.278,96	174.742.244,61	935
- od kupaca	18.283.687,67	174.402.024,11	954
- od zaposlenika i članova poduzetnika	500,00	9.998,82	2000
- od države i drugih institucija	374.053,50	210.963,98	56
- ostala potraživanja	29.037,79	119.257,70	411
Financijska imovina	0,00	10.500,00	
Dani zajmovi, depoziti i slično	0,00	10.500,00	
Novac u banci i blagajni	139.750,86	974.067,61	697
UKUPNO TEKUĆA SREDSTVA	132.433.631,89	182.135.268,81	138
TEKUĆE OBVEZE			
- prema bankama i dr. fin. institucijama	63.319.656,91	60.812.649,74	96
- za predujmove	93.413,07	107.434,55	115
- prema dobavljačima	46.728.945,27	47.478.502,96	102
- prema zaposlenicima	3.855.680,51	1.263.396,78	33
- za poreze, doprinose i slična davanja	35.101.370,33	41.563.399,88	118
- ostale kratkoročne obveze	13.765.752,98	4.554.174,08	33
- odgođeno plać. troškova i prihoda budućeg razdoblja	21.349,24	56.981,50	267
UKUPNE TEKUĆE OBVEZE	162.886.168,31	155.836.539,49	96
NETO RADNI KAPITAL	-30.452.536,42	26.298.729,32	-86

**PREGLED STANJA OBVEZA PREMA DOBAVLJAČIMA I
POTRAŽIVANJA OD KUPACA
na dan 31.12.**

u kn

Opis	2012.	2013.	Index 2/1
0	1	2	3
Obveze prema dobavljačima	46.501.172,51	55.378.935,61	119
- Dobavljači u zemlji	37.504.941,30	51.367.730,07	137
- Dobavljači iz inozemstva	8.996.231,21	4.011.205,54	45
Dospjele obveze	41.521.375,77	39.589.891,60	95
- Dobavljači u zemlji	32.934.295,28	38.508.672,20	117
- Dobavljači iz inozemstva	8.587.080,49	1.081.219,40	13
Obveze za investicije	227.772,76	0,00	0
- Dobavljači u zemlji	227.772,76	0,00	0
- Dobavljači iz inozemstva	0,00	0,00	
Dospjele obveze	204.753,48	0,00	0
- Dobavljači u zemlji	204.753,48	0,00	0
- Dobavljači iz inozemstva	0,00	0,00	
UKUPNE OBVEZE	46.728.945,27	55.378.935,61	119
- U zemlji	37.732.714,06	51.367.730,07	136
- U inozemstvu	8.996.231,21	4.011.205,54	45
UKUPNO DOSPJELE OBVEZE	41.726.129,25	39.589.891,60	95
- U zemlji	33.139.048,76	38.508.672,20	116
- U inozemstvu	8.587.080,49	1.081.219,40	13
Obveze prema državnom proračunu - PDV	17.529.991,50	5.276.173,05	30
Dospjele obveze prema državnom proračunu - PDV	6.311.723,36	4.918.055,10	78
POTRAŽIVANJA OD KUPACA	18.283.687,67	174.402.024,11	954
- Kupci u zemlji	17.956.793,33	172.649.782,71	961
- Kupci iz inozemstva	326.894,34	1.752.241,40	536
Dospjela potraživanja	4.777.255,82	15.600.216,37	327
- Kupci u zemlji	4.669.857,01	14.516.038,16	311
- Kupci iz inozemstva	107.398,81	1.084.178,21	1.009
Potraživanja od državnog proračuna	98.600,11	103.869,22	105
Dospjela potraživanja od državnog proračuna	0,00	0,00	

PREGLED STANJA OBVEZA I POTRAŽIVANJA PO KREDITIMA

na dan 31.12.

u kn

Opis	2012.	2013.	Index 2/1
0	1	2	3
UKUPNE OBVEZE PO KREDITIMA			
Domaće banke i financijske institucije	63.319.656,91	65.188.667,47	103
- kratkoročni krediti	63.319.656,91	60.812.649,74	96
- dugoročni krediti	0,00	4.376.017,73	
DOSPJELE OBVEZE PO KREDITIMA			
Domaće banke i financijske institucije			
- kratkoročni krediti	63.319.656,91	60.812.649,74	
- dugoročni krediti			
UKUPNA POTRAŽIVANJA PO KREDITIMA			
Plasmani (tuzemni i inozemni)	487.278,12	468.990,55	96
- kratkoročni krediti			
- dugoročni krediti	487.278,12	468.990,55	96
DOSPJELA POTRAŽIVANJA PO KREDITIMA			
Plasmani (tuzemni i inozemni)			
- kratkoročni krediti	487.278,12	468.990,55	96
- dugoročni krediti			

POKAZATELJI USPJEŠNOSTI POSLOVANJA
na dan 31.12.

I. Pokazatelji likvidnosti

Koeficijent trenutne likvidnosti (KTrL)

(u 000 kn)

OPIS	2012.	2013.	Index 2013./2012.
Novac	140	974	697
Kratkoročne obveze	162.865	155.780	96
KTrL	0,001	0,006	729

Koeficijent ubrzane likvidnosti (KUL)

(u 000 kn)

OPIS	2012.	2013.	Index 2013./2012.
Novac i kratkotrajna potraživanja	18.687	174.743	935
Kratkoročne obveze	162.865	155.780	96
KUL (standard ≥ 1)	0,11	1,12	978

Koeficijent tekuće likvidnosti (KTL)

(u 000 kn)

OPIS	2012.	2013.	Index 2013./2012.
Kratkotrajna imovina	132.434	182.135	138
Kratkoročne obveze	162.865	155.780	96
KTL (standard ≥ 2)	0,81	1,17	144

Koeficijent financijske stabilnosti (KFS)

(u 000 kn)

OPIS	2012.	2013.	Index 2013./2012.
Dugotrajna imovina	33.920	60.167	177
Kapital i rezerve i dugoročne obveze	-5.456	80.984	-1.484
KFS (standard ≤ 1)	-6,22	0,74	-12

II. Pokazatelji zaduženosti

Koeficijent zaduženosti (KZ)

(u 000 kn)

OPIS	2012.	2013.	Index 2013./2012.
Ukupne obveze	162.878	168.068	103
Ukupna imovina	165.015	240.964	146
KZ	0,99	0,70	71

Koeficijent vlastitog financiranja (KVF)

(u 000 kn)

OPIS	2012.	2013.	Index 2013./2012.
Kapital i rezerve	-5.468	68.695	-1.256
Ukupna imovina	165.015	240.964	146
KVF	-0,03	0,29	-860

Koeficijent financiranja (KF)

(u 000 kn)

OPIS	2012.	2013.	Index 2013./2012.
Ukupne obveze	162.878	168.068	103
Kapital i rezerve	-5.468	68.695	-1.256
KF (standard ≤ 2)	-29,78	2,45	-8

III. Pokazatelji aktivnosti

Koeficijent obrtaja ukupne imovine (KOui)

(u 000 kn)

OPIS	2012.	2013.	Index 2013./2012.
Ukupni prihodi	103.072	254.124	247
Ukupna imovina	165.015	240.964	146
KOui	0,62	1,05	169

Koeficijent obrtaja kratkotrajne imovine (KOKi)

(u 000 kn)

OPIS	2012.	2013.	Index 2013./2012.
Ukupni prihodi	103.072	254.124	247
Kratkotrajna imovina	132.434	182.135	138
KOKi	0,78	1,40	179

Koeficijent obrtaja potraživanja (KOp)

(u 000 kn)

OPIS	2012.	2013.	Index 2013./2012.
Ukupni prihodi	103.072	254.124	247
Potraživanja	18.707	174.742	934
Kop	5,51	1,45	26

Ekonomičnost ukupnog poslovanja (Eu)

(u 000 kn)

OPIS	2012.	2013.	Index 2013./2012.
Ukupni prihodi	103.072	254.124	247
Ukupni rashodi	188.862	179.288	95
Eu	0,55	1,42	260

IV. Pokazatelji rentabilnosti i ostali

Rentabilnost ukupne imovine (ROA)

(u 000 kn)

OPIS	2012.	2013.	Index 2013./2012.
Dobit/gubitak nakon oporezivanja + kamate	-84.138,02	75.082,58	-89
Ukupna imovina	165.015	240.964	146
ROA	-0,51	0,31	-61

Rentabilnost dioničkog kapitala (ROE)

(u 000 kn)

OPIS	2012.	2013.	Index 2013./2012.
Dobit/gubitak nakon oporezivanja	-85.790	74.836	-87
Kapital i rezerve	-5.468	68.695	-1.256
ROE	15,69	-3,78	-24

Knjigovodstvena vrijednost dionice (BVPS)

(u kn)

OPIS	2012.	2013.	Index 2013./2012.
Kapital i rezerve	-5.468	68.695	-1.256
Broj dionica	1.061.683	1.061.683	100
BVPS	-0,01	0,06	-1.256

Operativna dobit (EBIT)

(u 000 kn)

OPIS	2012.	2013.	Index 2013./2012.
Poslovni prihodi	101.547	83.622	82
Poslovni rashodi	169.996	177.224	104
EBIT	-68.448,74	-93.602,08	137

Struktura radnika prema organizaciji na dan 31. prosinca

Radna jedinica	2012.		2013.	
	Broj zaposlenika	Postotak udjela %	Broj zaposlenika	Postotak udjela %
0	1	2	3	4
Uprava			14	5,13
Ured direktora	7	2,02		
Financije, kontroling i računovodstvo			9	3,30
Prodaja, marketing i nabava			18	6,59
Prodaja i tehnološka priprema □	18	5,20		
Nabava	16	4,62		
Računovodstvo i financije	7	2,02		
Plan i analiza	3	0,87		
Opći poslovi	3	0,87		
Pravni i kadrovski poslovi	5	1,45		
Proizvodnja			10	3,66
Grafička priprema	13	3,76		
CTP	18	5,20		
Priprema proizvodnje			24	8,79
Novinski tisak	43	12,43	44	16,12
Tisak iz arka	15	4,34		
Revijalni tisak	46	13,29		
Revijalni tisak i arak			50	18,32
Dorada	104	30,06	73	26,74
Održavanje	41	11,85	31	11,36
Informatika	7	2,02		
Ukupno VJESNIK d.d.	346	100,00	273	100,00

ZAPOSLENI PO STRUČNOJ SPREMI

Stručna sprema	Stanje na dan 31.12.2012.	Stanje na dan 31.12.2013.	Index
1	2	3	4(3/2)
MR	3	3	100
VSS	23	21	91
VŠS	23	16	70
SSS	201	167	83
NSS	47	32	68
VKV	24	18	75
KV	22	13	59
PKV	2	2	100
NKV	1	1	100
Ukupno	346	273	79

Na temelju članaka 407. do 410. Zakona o tržištu kapitala (NN br. 88/08) Uprava Društva Vjesnik d.d. daje

IZJAVU

Skraćeni set privremenih, nerevidiranih i nekonsolidiranih financijskih izvještaja Društva Vjesnik d.d. za razdoblje od 01.01.2013. godine do 31.12.2013. godine sastavljen je u skladu sa Zakonom o računovodstvu, Međunarodnim standardima financijskog izvještavanja (MSFI) i Međunarodnim računovodstvenim standardima (MRS) te daje cjelovit i istinit pregled imovine i obveza te rezultata poslovanja, uz kratki osvrt na razloge iskazanih podataka.

Predsjednik Uprave
Roman Klancir