

GODIŠNJI IZVJEŠTAJ
za razdoblje od 1. siječnja do 31. prosinca 2013.
(revidirani izvještaji)

Zagreb, 18. travnja 2014.

SADRŽAJ

- a) Izvješće Uprave**
- b) Revidirani godišnji financijski izvještaji**
 - I. Bilanca**
 - II. Račun dobiti i gubitka**
 - III. Izvještaj o novčanom tijeku**
 - IV. Izvještaj o promjenama kapitala**
 - V. Bilješke**
- c) Mišljenje ovlaštenog revizora**
- d) Izjava osobe odgovorne za sastavljanje financijskih izvještaja**

IZVJEŠĆE UPRAVE O POSLOVANJU I STANJU DRUŠTVA ZA 2013. GODINU

Poslovanje društva Vjesnik d.d u 2013. godini obilježio je nastavak nepovoljnih tržišnih uvjeta i negativnih trendova iz prethodne godine. Efekti negativnih kretanja ogledaju se u: padu prihoda s naslova smanjenja obima posla, smanjenju naklada, formata i opsega tiskovina, povećanju zahtjeva za tiskanjem na jeftinijim papirima, povećanju kapaciteta tiskarskih usluga te, zbog nelikvidnosti, skupljoj cijeni repromaterijala (papir, boja, ploče). U 2013. Godini društvo je bilo u postupku predstečajne nagodbe.

Društvo Vjesnik d.d. je poslovnu 2013. godinu završilo sa dobitkom od 69,7 milijuna kuna. U odnosu na prethodnu godinu, kada je ostvareno 85,7 milijuna kuna gubitka, rezultat poslovanja je povoljniji za 155,4 milijuna kuna.

2013. godina još je jedna godina u kojoj je Vjesnik, usprkos provođenju svih mjera štednje i racionalizacije poslovanja, uslijed drastičnog pada prihoda od prodaje usluga tiskanja, ostvario negativan poslovni rezultat.

U 2013. godini su ostvareni ukupni prihodi Vjesnika d.d. u iznosu od 182.776.080,38 kuna te su povećani za 77% u odnosu na ukupne prihode Društva ostvarene u prethodnoj godini. Poslovni prihodi iznose 182.675.525,10 kune i čine 99,9% ukupnih prihoda, dok je udio financijskih prihoda u ukupnom prihodu Društva neznatan.

Ukupni rashodi u 2013. godini iznose 113.000.957,83 kune i bilježe smanjenje u odnosu na prethodnu godinu od 40%. Poslovni rashodi, koji čine 94,9% ukupnih rashoda Društva, smanjeni su za 62.764.058,98 kuna ili 36,9%, dok su financijski rashodi manji za

70% u odnosu na rashode ostvarene u 2012. godini.

Troškovi osoblja su u 2013. godini smanjeni u odnosu na prethodnu godinu za 41%.

Amortizacija dugotrajne imovine iznosi 9,94 milijuna kuna i smanjena je za 25% u odnosu na amortizaciju obračunatu u 2012. godini.

Financijski rashodi su manji za 70% u odnosu na financijske rashode Društva ostvarene u 2012. godini.

Rast ukupnog prihoda od 77%, uz smanjenje ukupnih rashoda Društva za 40%, rezultirao je u 2013. godini dobitkom od 69.775.122,55 kuna što predstavlja poboljšanje za 155,4 milijuna kuna u odnosu na 2012. godinu.

Dugotrajna imovina društva na dan balance iznosi 58.777.308,84 kune i čini 24,2% ukupne active Društva, a kratkotrajna 183.506.051,27 kuna ili 75,7% ukupne aktive Društva.

Kratkotrajna potraživanja čine 72,3% aktive i iznose 175.183.256,55 kune, a rast je generiran prodajom dijela nekretnina Društva prema planu predstečajne nagodbe.

Temeljni kapital iskazan je u nominalnoj vrijednosti od 106.168.300,00 kuna i podijeljen je na 1.061.683 redovnih dionica nominalne vrijednosti 100,00 kuna.

Kapital i rezerve na dan bilance iznose 62.296.403,44 kuna.

Dugoročne obveze na dan 31.12.2013. godine su 12.387.365,41 kunu, a kratkoročne obveze su 160.531.339,71 kunu i smanjene su za 1%.

U 2013. godini u dugotrajnu materijalnu imovinu investirano je ukupno 171.997,09 kuna.

Broj zaposlenih na bazi sati rada u razdoblju od 1. siječnja do 31. prosinca 2013. godine iznosio je 277, što je smanjenje za 19% u odnosu na broj zaposlenih u prethodnoj godini.

Prosječan broj zaposlenih na bazi stanja krajem mjeseca iznosio je za obračunsko razdoblje 284, što je smanjenje od 22% u odnosu na broj zaposlenih u 2012. godini.

U 2013. godini smanjen je broj zaposlenih za 93, a troškovi osoblja smanjeni su za 41%.

Tijekom 2013. godine provedeno je restrukturiranje Društva u smislu smanjivanja broja zaposlenih i provođenja mjera opće racionalizacije u svim segmentima poslovanja.

U 2014. godini očekuje se provođenje daljnjih mjera racionalizacije poslovanja, čiji je očekivani rezultat financijska konsolidacija i restrukturiranje Društva, što će omogućiti stabilizaciju cjelokupnog poslovanja.

Uprava Društva
Predsjednik Uprave
Roman Klancir

Prilog 1.

Razdoblje izvještavanja:

1.1.2013

do

31.12.2013

Godišnji financijski izvještaj poduzetnika GFI-POD

Matični broj (MB): 01453157

Matični broj subjekta (MBS): 080304753

Osobni identifikacijski broj (OIB): 83180487843

Tvrtka izdavateljca: Vjesnik d.d. TISKARSKO IZDAVAČE DJELATNOSTI

Poštanski broj i mjesto: 10000 ZAGREB

Ulica i kućni broj: SLAVONSKA AVENIJA 4

Adresa e-pošte: uprava@vjesnik.hr

Internet adresa: www.tiskara.vjesnik.hr

Šifra i naziv općine/grada: 133 Zagreb

Šifra i naziv županije: 21 Grad Zagreb

Broj zaposlenih: 273

(krajem godine)

Konsolidirani izvještaj: NE

Šifra NKD-a: 1811

Tvrtke subjekata konsolidacije (prema MSFI):

Sjedište:

MB:

Knjigovodstveni servis:

Osoba za kontakt: Rastić Mislav

(unosi se samo prezime i ime osobe za kontakt)

Telefon: 016161530

Telefaks:

Adresa e-pošte: racunovodstvo@vjesnik.hr

Prezime i ime: Klancir Roman

(osoba ovlaštene za zastupanje)

Dokumentacija za objavu:

1. Revidirani godišnji financijski izvještaji s revizorskim izvješćem s revizorskim izvješćem
2. Izvještaj posloводства
3. Izjava osoba odgovornih za sastavljanje godišnjeg izvještaja, u PDF formatu
4. Odluka nadležnog tijela (prijedlog) o utvrđivanju godišnjih financijskih izvještaja
5. Odluka o prijedlogu raspodjele dobiti ili pokriću gubitka

M.P.

(potpis osobe ovlaštene za zastupanje)

BILANCA
stanje na dan 31.12.2013.

Obveznik: Vjesnik d.d			
Naziv pozicije	AOP oznaka	Prethodna godina (neto)	Tekuća godina (neto)
1	2	3	4
A) POTRAŽIVANJA ZA UPISANI A NEUPLAĆENI KAPITAL	001		
B) DUGOTRAJNA IMOVINA (003+010+020+029+033)	002	32.581.757	58.777.309
I. NEMATERIJALNA IMOVINA (004 do 009)	003	259.583	232.820
1. Izdaci za razvoj	004		
2. Koncesije, patenti, licencije, robne i uslužne marke, softver i ostala prava	005	107.057	80.294
3. Goodwill	006	0	0
4. Predujmovi za nabavu nematerijalne imovine	007		0
5. Nematerijalna imovina u pripremi	008	152.527	152.527
6. Ostala nematerijalna imovina	009		
II. MATERIJALNA IMOVINA (011 do 019)	010	31.586.965	57.887.566
1. Zemljište	011	0	23.099.117
2. Građevinski objekti	012	423.625	11.314.704
3. Postrojenja i oprema	013	29.903.464	22.281.480
4. Alati, pogonski inventar i transportna imovina	014	473.983	406.373
5. Biološka imovina	015		
6. Predujmovi za materijalnu imovinu	016	0	0
7. Materijalna imovina u pripremi	017	0	0
8. Ostala materijalna imovina	018	785.893	785.893
9. Ulaganje u nekretnine	019	0	0
III. DUGOTRAJNA FINACIJSKA IMOVINA (021 do 028)	020	715.984	639.114
1. Udjeli (dionice) kod povezanih poduzetnika	021	0	0
2. Dani zajmovi povezanim poduzetnicima	022	0	0
3. Sudjelujući interesi (udjeli)	023	246.336	233.700
4. Zajmovi dani poduzetnicima u kojima postoje sudjelujući interesi	024		
5. Ulaganja u vrijednosne papire	025	1.594	1.594
6. Dani zajmovi, depoziti i slično	026	468.053	403.820
7. Ostala dugotrajna financijska imovina	027		
8. Ulaganja koja se obračunavaju metodom udjela	028		
IV. POTRAŽIVANJA (030 do 032)	029	19.225	17.809
1. Potraživanja od povezanih poduzetnika	030		
2. Potraživanja po osnovi prodaje na kredit	031	19.225	17.809
3. Ostala potraživanja	032		
V. ODGOĐENA POREZNA IMOVINA	033		
C) KRATKOTRAJNA IMOVINA (035+043+050+058)	034	132.433.631	183.506.051
I. ZALIHE (036 do 042)	035	113.606.602	7.338.227
1. Sirovine i materijal	036	5.169.870	5.992.327
2. Proizvodnja u tijeku	037	80.022	0
3. Gotovi proizvodi	038	0	0
4. Trgovačka roba	039	0	0
5. Predujmovi za zalihe	040	60.850	1.345.900
6. Dugotrajna imovina namijenjena prodaji	041	108.295.861	0
7. Biološka imovina	042		
II. POTRAŽIVANJA (044 do 049)	043	18.687.278	175.183.257
1. Potraživanja od povezanih poduzetnika	044		
2. Potraživanja od kupaca	045	18.283.687	174.878.918
3. Potraživanja od sudjelujućih poduzetnika	046		
4. Potraživanja od zaposlenika i članova poduzetnika	047	500	200
5. Potraživanja od države i drugih institucija	048	374.054	168.838
6. Ostala potraživanja	049	29.038	135.301
III. KRATKOTRAJNA FINACIJSKA IMOVINA (051 do 057)	050	0	10.500
1. Udjeli (dionice) kod povezanih poduzetnika	051		
2. Dani zajmovi povezanim poduzetnicima	052	0	0
3. Sudjelujući interesi (udjeli)	053		
4. Zajmovi dani poduzetnicima u kojima postoje sudjelujući interesi	054		
5. Ulaganja u vrijednosne papire	055	0	0
6. Dani zajmovi, depoziti i slično	056	0	10.500
7. Ostala financijska imovina	057		
IV. NOVAC U BANCIMA I BLAGAJNAMA	058	139.751	974.068
D) PLAĆENI TROŠKOVI BUDUĆEG RAZDOBLJA I OBRAČUNATI PRIHODI	059		
E) UKUPNO AKTIVA (001+002+034+059)	060	165.015.388	242.283.360
F) IZVANBILANČNI ZAPISI	061		

PASIVA			
A) KAPITAL I REZERVE (063+064+065+071+072+075+078)	062	-6.806.313	62.296.404
I. TEMELJNI (UPISANI) KAPITAL	063	106.168.300	106.168.300
II. KAPITALNE REZERVE	064		
III. REZERVE IZ DOBITI (066+067-068+069+070)	065	0	0
1. Zakonske rezerve	066		
2. Rezerve za vlastite dionice	067	1.337.847	1.337.847
3. Vlastite dionice i udjeli (odbitna stavka)	068	1.337.847	1.337.847
4. Statutarne rezerve	069		
5. Ostale rezerve	070		
IV. REVALORIZACIJSKE REZERVE	071	62.604.947	23.016.366
V. ZADRŽANA DOBIT ILI PRENESENI GUBITAK (073-074)	072	-89.789.106	-136.663.386
1. Zadržana dobit	073		
2. Preneseni gubitak	074	89.789.106	136.663.386
VI. DOBIT ILI GUBITAK POSLOVNE GODINE (076-077)	075	-85.790.454	69.775.124
1. Dobit poslovne godine	076		69.775.124
2. Gubitak poslovne godine	077	85.790.454	
VII. MANJINSKI INTERES	078		
B) REZERVIRANJA (080 do 082)	079	8.922.569	7.024.403
1. Rezerviranja za mirovine, otpremnine i slične obveze	080	6.288.158	4.164.609
2. Rezerviranja za porezne obveze	081		
3. Druga rezerviranja	082	2.634.411	2.859.794
C) DUGOROČNE OBVEZE (084 do 092)	083	12.964	12.387.365
1. Obveze prema povezanim poduzetnicima	084		
2. Obveze za zajmove, depozite i slično	085		
3. Obveze prema bankama i drugim financijskim institucijama	086	0	4.401.277
4. Obveze za predujmove	087		
5. Obveze prema dobavljačima	088	0	7.974.113
6. Obveze po vrijednosnim papirima	089		
7. Obveze prema poduzetnicima u kojima postoje sudjelujući interesi	090		
8. Ostale dugoročne obveze	091	12.964	11.976
9. Odgođena porezna obveza	092		
D) KRATKOROČNE OBVEZE (094 do 105)	093	162.864.819	160.531.340
1. Obveze prema povezanim poduzetnicima	094		
2. Obveze za zajmove, depozite i slično	095	0	0
3. Obveze prema bankama i drugim financijskim institucijama	096	63.319.657	60.821.486
4. Obveze za predujmove	097	93.413	107.435
5. Obveze prema dobavljačima	098	46.728.945	48.298.271
6. Obveze po vrijednosnim papirima	099	0	0
7. Obveze prema poduzetnicima u kojima postoje sudjelujući interesi	100		
8. Obveze prema zaposlenicima	101	3.855.681	1.255.900
9. Obveze za poreze, doprinose i slična davanja	102	35.101.370	41.685.101
10. Obveze s osnove udjela u rezultatu	103	0	0
11. Obveze po osnovi dugotrajne imovine namijenjene prodaji	104		
12. Ostale kratkoročne obveze	105	13.765.753	8.363.147
E) ODGOĐENO PLAĆANJE TROŠKOVA I PRIHOD BUDUĆEGA RAZDOBLJA	106	21.349	43.848
F) UKUPNO – PASIVA (062+079+083+093+106)	107	165.015.388	242.283.360
G) IZVANBILANČNI ZAPISI	108		
DODATAK BILANCI (popunjavanje poduzetnik koji sastavlja konsolidirani godišnji financijski izvještaj)			
A) KAPITAL I REZERVE			
1. Pripisano imateljima kapitala matice	109		
2. Pripisano manjinskom interesu	110		

Napomena 1.: Dodatak bilanci popunjavaju poduzetnici koji sastavljaju konsolidirane godišnje financijske izvještaje.

RAČUN DOBITI I GUBITKA
u razdoblju 01.01.2013. do 31.12.2013.

Obveznik: <u>Vjesnik d.d.</u>			
Naziv pozicije	AOP oznaka	Prethodna godina	Tekuća godina
1	2	3	4
I. POSLOVNI PRIHODI (112+113)	111	101.583.112	182.675.525
1. Prihodi od prodaje	112	95.381.563	82.204.213
2. Ostali poslovni prihodi	113	6.201.549	100.471.313
II. POSLOVNI RASHODI (115+116+120+124+125+126+129+130)	114	170.021.347	107.257.288
1. Promjene vrijednosti zaliha proizvodnje u tijeku i gotovih proizvoda	115	-57.644	80.022
2. Materijalni troškovi (117 do 119)	116	68.160.064	59.970.568
a) Troškovi sirovina i materijala	117	56.701.330	49.730.520
b) Troškovi prodane robe	118	725.857	596.894
c) Ostali vanjski troškovi	119	10.732.877	9.643.153
3. Troškovi osoblja (121 do 123)	120	36.552.390	21.459.253
a) Neto plaće i nadnice	121	22.619.299	13.624.187
b) Troškovi poreza i doprinosa iz plaća	122	8.905.163	4.993.939
c) Doprinosi na plaće	123	5.027.928	2.841.128
4. Amortizacija	124	13.320.854	9.948.419
5. Ostali troškovi	125	14.930.713	6.139.662
6. Vrijednosno usklađivanje (127+128)	126	31.006.220	7.579.553
a) dugotrajne imovine (osim financijske imovine)	127	200.000	48.811
b) kratkotrajne imovine (osim financijske imovine)	128	30.806.220	7.530.742
7. Rezerviranja	129	6.083.537	1.775.383
8. Ostali poslovni rashodi	130	25.214	304.429
III. FINANCIJSKI PRIHODI (132 do 136)	131	1.488.448	100.555
1. Kamate, tečajne razlike, dividende i slični prihodi iz odnosa s	132		
2. Kamate, tečajne razlike, dividende, slični prihodi iz odnosa s	133	1.252.830	93.643
3. Dio prihoda od pridruženih poduzetnika i sudjelujućih interesa	134		
4. Nerealizirani dobiti (prihodi) od financijske imovine	135		
5. Ostali financijski prihodi	136	235.618	6.912
IV. FINANCIJSKI RASHODI (138 do 141)	137	18.840.667	5.743.669
1. Kamate, tečajne razlike i drugi rashodi s povezanim poduzetnicima	138		
2. Kamate, tečajne razlike i drugi rashodi iz odnosa s nepovezanim	139	18.840.667	5.743.669
3. Nerealizirani gubici (rashodi) od financijske imovine	140		
4. Ostali financijski rashodi	141		
V. UDIO U DOBITI OD PRIDRUŽENIH PODUZETNIKA	142		
VI. UDIO U GUBITKU OD PRIDRUŽENIH PODUZETNIKA	143		
VII. IZVANREDNI - OSTALI PRIHODI	144		
VIII. IZVANREDNI - OSTALI RASHODI	145		
IX. UKUPNI PRIHODI (111+131+142 + 144)	146	103.071.561	182.776.080
X. UKUPNI RASHODI (114+137+143 + 145)	147	188.862.014	113.000.958
XI. DOBIT ILI GUBITAK PRIJE OPOREZIVANJA (146-147)	148	-85.790.454	69.775.123
1. Dobit prije oporezivanja (146-147)	149	0	69.775.123
2. Gubitak prije oporezivanja (147-146)	150	85.790.454	0
XII. POREZ NA DOBIT	151		
XIII. DOBIT ILI GUBITAK RAZDOBLJA (148-151)	152	-85.790.454	69.775.123
1. Dobit razdoblja (149-151)	153	0	69.775.123
2. Gubitak razdoblja (151-148)	154	85.790.454	0

DODATAK RDG-u (popunjavanje poduzetnik koji sastavlja konsolidirani godišnji financijski izvještaj)			
XIV. DOBIT ILI GUBITAK RAZDOBLJA			
1. Pripisana imateljima kapitala matice	155		
2. Pripisana manjinskom interesu	156		
IZVJEŠTAJ O OSTALOJ SVEOBUHVAATNOJ DOBITI (popunjavanje poduzetnik obveznik primjene MSFI-a)			
I. DOBIT ILI GUBITAK RAZDOBLJA (= 152)	157		
II. OSTALA SVEOBUHVAATNA DOBIT/GUBITAK PRIJE POREZA (159 do 165)	158	0	0
1. Tečajne razlike iz preračuna inozemnog poslovanja	159		
2. Promjene revalorizacijskih rezervi dugotrajne materijalne i	160		
3. Dobit ili gubitak s osnove ponovnog vrednovanja financijske	161		
4. Dobit ili gubitak s osnove učinkovite zaštite novčanog toka	162		
5. Dobit ili gubitak s osnove učinkovite zaštite neto ulaganja u inozemstvu	163		
6. Udio u ostaloj sveobuhvatnoj dobiti/gubitku pridruženih poduzetnika	164		
7. Aktuarski dobici/gubici po planovima definiranih primanja	165		
III. POREZ NA OSTALU SVEOBUHVAATNU DOBIT RAZDOBLJA	166		
IV. NETO OSTALA SVEOBUHVAATNA DOBIT ILI GUBITAK	167	0	0
V. SVEOBUHVAATNA DOBIT ILI GUBITAK RAZDOBLJA (157+167)	168	0	0
DODATAK Izvještaju o ostaloj sveobuhvatnoj dobiti (popunjavanje poduzetnik koji sastavlja konsolidirani godišnji financijski			
VI. SVEOBUHVAATNA DOBIT ILI GUBITAK RAZDOBLJA			
1. Pripisana imateljima kapitala matice	169		
2. Pripisana manjinskom interesu	170		

IZVJEŠTAJ O NOVČANOM TIJEKU - Indirektna metoda
u razdoblju _____. do _____.

Obveznik: _____			
Naziv pozicije	AOP oznaka	Prethodna godina	Teuća godina
1	2	3	4
NOVČANI TIJEK OD POSLOVNIH AKTIVNOSTI			
1. Dobit prije poreza	001		
2. Amortizacija	002		
3. Povećanje kratkoročnih obveza	003		
4. Smanjenje kratkotrajnih potraživanja	004		
5. Smanjenje zaliha	005		
6. Ostalo povećanje novčanog tijeka	006		
I. Ukupno povećanje novčanog tijeka od poslovnih aktivnosti (001 do 006)	007	0	0
1. Smanjenje kratkoročnih obveza	008		
2. Povećanje kratkotrajnih potraživanja	009		
3. Povećanje zaliha	010		
4. Ostalo smanjenje novčanog tijeka	011		
II. Ukupno smanjenje novčanog tijeka od poslovnih aktivnosti (008 do 011)	012	0	0
A1) NETO POVEĆANJE NOVČANOG TIJEKA OD POSLOVNIH	013	0	0
A2) NETO SMANJENJE NOVČANOG TIJEKA OD POSLOVNIH	014	0	0
NOVČANI TIJEK OD INVESTICIJSKIH AKTIVNOSTI			
1. Novčani primici od prodaje dugotrajne materijalne i nematerijalne imovine	015		
2. Novčani primici od prodaje vlasničkih i dužničkih instrumenata	016		
3. Novčani primici od kamata	017		
4. Novčani primici od dividendi	018		
5. Ostali novčani primici od investicijskih aktivnosti	019		
III. Ukupno novčani primici od investicijskih aktivnosti (015 do 019)	020	0	0
1. Novčani izdaci za kupnju dugotrajne materijalne i nematerijalne imovine	021		
2. Novčani izdaci za stjecanje vlasničkih i dužničkih financijskih instrumenata	022		
3. Ostali novčani izdaci od investicijskih aktivnosti	023		
IV. Ukupno novčani izdaci od investicijskih aktivnosti (021 do 023)	024	0	0
B1) NETO POVEĆANJE NOVČANOG TIJEKA OD INVESTICIJSKIH	025	0	0
B2) NETO SMANJENJE NOVČANOG TIJEKA OD INVESTICIJSKIH	026	0	0
NOVČANI TIJEK OD FINANCIJSKIH AKTIVNOSTI			
1. Novčani primici od izdavanja vlasničkih i dužničkih financijskih instrumenata	027		
2. Novčani primici od glavnice kredita, zadužnica, pozajmica i drugih posudbi	028		
3. Ostali primici od financijskih aktivnosti	029		
V. Ukupno novčani primici od financijskih aktivnosti (027 do 029)	030	0	0
1. Novčani izdaci za otplatu glavnice kredita i obveznica	031		
2. Novčani izdaci za isplatu dividendi	032		
3. Novčani izdaci za financijski najam	033		
4. Novčani izdaci za otkup vlastitih dionica	034		
5. Ostali novčani izdaci od financijskih aktivnosti	035		
VI. Ukupno novčani izdaci od financijskih aktivnosti (031 do 035)	036	0	0
C1) NETO POVEĆANJE NOVČANOG TIJEKA OD FINANCIJSKIH	037	0	0
C2) NETO SMANJENJE NOVČANOG TIJEKA OD FINANCIJSKIH	038	0	0
Ukupno povećanje novčanog tijeka (013 – 014 + 025 – 026 + 037 – 038)	039	0	0
Ukupno smanjenje novčanog tijeka (014 – 013 + 026 – 025 + 038 – 037)	040	0	0
Novac i novčani ekvivalenti na početku razdoblja	041		
Povećanje novca i novčanih ekvivalenata	042		
Smanjenje novca i novčanih ekvivalenata	043		
Novac i novčani ekvivalenti na kraju razdoblja	044	0	0

IZVJEŠTAJ O NOVČANOM TIJEKU - Direktna metoda
u razdoblju 01.01.2013. do 31.12.2013.

Obveznik: <u>Vjesnik d.d.</u>			
Naziv pozicije	AOP oznaka	Prethodna godina	Tekuća godina
1	2	3	4
NOVČANI TIJEK OD POSLOVNIH AKTIVNOSTI			
1. Novčani primici od kupaca	001	66.539.752	53.304.267
2. Novčani primici od tantijema, naknada, provizija i sl.	002		
3. Novčani primici od osiguranja za naknadu šteta	003		
4. Novčani primici s osnove povrata poreza	004		
5. Ostali novčani primici	005	4.205.232	249.922
I. Ukupno novčani primici od poslovnih aktivnosti (001 do 005)	006	70.744.984	53.554.190
1. Novčani izdaci dobavljačima	007	28.539.068	17.629.337
2. Novčani izdaci za zaposlene	008	30.015.905	24.209.750
3. Novčani izdaci za osiguranje za naknade šteta	009		
4. Novčani izdaci za kamate	010	3.677.478	575.099
5. Novčani izdaci za poreze	011	318.062	987.186
6. Ostali novčani izdaci	012	15.222.013	9.395.757
II. Ukupno novčani izdaci od poslovnih aktivnosti (007 do 012)	013	77.772.525	52.797.128
A1) NETO POVEĆANJE NOVČANOG TIJEKA OD POSLOVNIH	014	0	757.062
A2) NETO SMANJENJE NOVČANOG TIJEKA OD POSLOVNIH	015	7.027.541	0
NOVČANI TIJEK OD INVESTICIJSKIH AKTIVNOSTI			
1. Novčani primici od prodaje dugotrajne materijalne i nematerijalne imovine	016		
2. Novčani primici od prodaje vlasničkih i dužničkih instrumenata	017		
3. Novčani primici od kamata*	018		
4. Novčani primici od dividendi*	019		
5. Ostali novčani primici od investicijskih aktivnosti	020		
III. Ukupno novčani primici od investicijskih aktivnosti (016 do 020)	021	0	0
1. Novčani izdaci za kupnju dugotrajne materijalne i nematerijalne imovine	022	177.623	169.337
2. Novčani izdaci za stjecanje vlasničkih i dužničkih financijskih instrumenata	023		
3. Ostali novčani izdaci od investicijskih aktivnosti	024		
IV. Ukupno novčani izdaci od investicijskih aktivnosti (022 do 024)	025	177.623	169.337
B1) NETO POVEĆANJE NOVČANOG TIJEKA OD INVESTICIJSKIH	026	0	0
B2) NETO SMANJENJE NOVČANOG TIJEKA OD INVESTICIJSKIH	027	177.623	169.337
NOVČANI TIJEK OD FINACIJSKIH AKTIVNOSTI			
1. Novčani primici od izdavanja vlasničkih i dužničkih financijskih instrumenata	028		
2. Novčani primici od glavnice kredita, zadužnica, pozajmica i drugih posudbi	029	6.990.000	220.000
3. Ostali primici od financijskih aktivnosti	030	37.648	37.092
V. Ukupno novčani primici od financijskih aktivnosti (028 do 030)	031	7.027.648	257.092
1. Novčani izdaci za otplatu glavnice kredita i obveznica	032		
2. Novčani izdaci za isplatu dividendi	033		
3. Novčani izdaci za financijski najam	034		
4. Novčani izdaci za otkup vlastitih dionica	035		
5. Ostali novčani izdaci od financijskih aktivnosti	036	0	10.500
VI. Ukupno novčani izdaci od financijskih aktivnosti (032 do 036)	037	0	10.500
C1) NETO POVEĆANJE NOVČANOG TIJEKA OD FINACIJSKIH	038	7.027.648	246.592
C2) NETO SMANJENJE NOVČANOG TIJEKA OD FINACIJSKIH	039	0	0
Ukupno povećanje novčanog tijeka (014 – 015 + 026 – 027 + 038 – 039)	040	0	834.317
Ukupno smanjenje novčanog tijeka (015 – 014 + 027 – 026 + 039 – 038)	041	177.516	0
Novac i novčani ekvivalenti na početku razdoblja	042	317.267	139.751
Povećanje novca i novčanih ekvivalenata	043	0	834.317
Smanjenje novca i novčanih ekvivalenata	044	177.516	0
Novac i novčani ekvivalenti na kraju razdoblja	045	139.751	974.068

* Primici s osnove kamata i dividendi mogu se razvrstati kao i poslovne aktivnosti (MRS 7 Dodatak A)

IZVJEŠTAJ O PROMJENAMA KAPITALA
za razdoblje od 1.1.2013 do 31.12.2013

Naziv pozicije	AOP oznaka	Prethodna godina	Tekuća godina
1	2	3	4
1. Upisani kapital	001	106.168.300	106.168.300
2. Kapitalne rezerve	002		
3. Rezerve iz dobiti	003		
4. Zadržana dobit ili preneseni gubitak	004	-89.789.106	-136.663.386
5. Dobit ili gubitak tekuće godine	005	-85.790.454	69.775.123
6. Revalorizacija dugotrajne materijalne imovine	006	62.604.947	23.016.366
7. Revalorizacija nematerijalne imovine	007		
8. Revalorizacija financijske imovine raspoložive za prodaju	008		
9. Ostala revalorizacija	009		
10. Ukupno kapital i rezerve (AOP 001 do 009)	010	-6.806.313	62.296.403
11. Tečajne razlike s naslova neto ulaganja u inozemno poslovanje	011		
12. Tekući i odgođeni porezi (dio)	012		
13. Zaštita novčanog tijeka	013		
14. Promjene računovodstvenih politika	014		
15. Ispravak značajnih pogrešaka prethodnog razdoblja	015		
16. Ostale promjene kapitala	016		
17. Ukupno povećanje ili smanjenje kapitala (AOP 011 do 016)	017	0	0
17 a. Pripisano imateljima kapitala matice	018		
17 b. Pripisano manjinskom interesu	019		

Stavke koje umanjuju kapital upisuju se s negativnim predznakom

Podaci pod AOP oznakama 001 do 009 upisuju se kao stanje na datum bilance

VJESNIK
dioničko društvo, Zagreb

Godišnji financijski izvještaji i
Izvešće neovisnog revizora
za 2013. godinu

	Stranica
Odgovornost za financijske izvještaje	1
Izvešće neovisnog revizora	2 - 3
Izveštaj o sveobuhvatnoj dobiti	4
Bilanca / Izveštaj o financijskom položaju	5 - 6
Izveštaj o promjenama kapitala	7
Izveštaj o novčanom tokovima	8
Bilješke uz financijske izvještaje	9 - 31

Uprava društva **VJESNIK d.d.**, Zagreb, Slavonska avenija 4 ("Društvo") je dužna osigurati da godišnji financijski izvještaji za 2013. godinu budu sastavljeni u skladu sa Zakonom o računovodstvu (NN 109/07, 54/13) i Međunarodnim standardima financijskog izvještavanja koji su na snazi u Europskoj uniji, tako da pružaju istinit i objektivan prikaz financijskog stanja, rezultata poslovanja, promjena kapitala i novčanih tijekova Društva za to razdoblje.

Na temelju provedenih istraživanja, Uprava opravdano očekuje da Društvo ima odgovarajuća sredstva za nastavak poslovanja u doglednoj budućnosti. Sukladno tomu, Uprava je izradila financijske izvještaje pod pretpostavkom neograničenosti vremena poslovanja Društva.

Pri izradi financijskih izvještaja Uprava je odgovorna:

- za odabir i potom dosljednu primjenu odgovarajućih računovodstvenih politika;
- za davanje razumnih i razboritih prosudbi i procjena;
- za primjenu važećih standarda financijskog izvještavanja i za objavu i objašnjenje u financijskim izvještajima svakog odstupanja koje je od materijalnog značaja; te
- izradu financijskih izvještaja uz pretpostavku o neograničenosti vremena poslovanja, osim ako je pretpostavka neprimjerena.

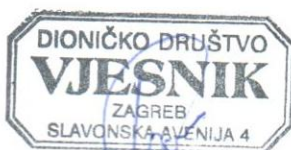
Uprava je odgovorna za vođenje ispravnih računovodstvenih evidencija, koje će u bilo koje doba s prihvatljivom točnošću odražavati financijski položaj i rezultate poslovanja Društva, kao i njihovu usklađenost sa Zakonom o računovodstvu (NN 109/07, 54/13) i Međunarodnim standardima financijskog izvještavanja. Uprava je također odgovorna za čuvanje imovine Društva, pa stoga i za poduzimanje opravdanih mjera da bi se spriječile i otkrile prijevare i ostale nezakonitosti.

Potpisano u ime Uprave:

Roman Klancir, predsjednik Uprave

VJESNIK d.d., Zagreb
Slavonska avenija 4
10 000 Zagreb

25. travnja 2014. godine



Audit d.o.o. za revizijske usluge
Baštijanova 52A
10000 Zagreb
HRVATSKA

Tel: +385 (0) 1 3667 994
+385 (0) 1 3667 995
+385 (0) 1 3667 996
Fax: +385 (0) 1 3667 997
E-mail: audit-revizija@audit.hr

IZVJEŠĆE NEOVISNOG REVIZORA

Dioničarima društva VJESNIK d.d., Zagreb

1. Obavili smo reviziju priloženih godišnjih financijskih izvještaja društva **VJESNIK d.d., Zagreb**, Slavenska avenija 4 ("Društvo") za godinu koja je završila 31. prosinca 2013., koji se sastoje od Bilance/Izvještaja o financijskom položaju na 31. prosinca 2013., Izvještaja o sveobuhvatnoj dobiti, Izvještaja o promjenama kapitala i Izvještaja o novčanim tokovima za tada završenu godinu, kao i pripadajućih Bilješki uz financijske izvještaje u kojima je iznijet sažetak značajnih računovodstvenih politika i ostalih objašnjenja.

Odgovornost Uprave Društva

2. Uprava Društva je odgovorna za sastavljanje i fer prezentaciju priloženih financijskih izvještaja u skladu s Međunarodnim standardima financijskog izvještavanja koji su na snazi u Europskoj uniji i za one interne kontrole za koje Uprava Društva odredi da su potrebne za omogućavanje sastavljanja financijskih izvještaja koji su bez značajnog pogrešnog prikazivanja uslijed prijevare ili pogreške.

Odgovornost revizora

3. Naša odgovornost je izraziti mišljenje o priloženim financijskim izvještajima na osnovi obavljene revizije. Reviziju smo obavili u skladu s Međunarodnim revizijskim standardima. Ti standardi zahtijevaju da postupamo u skladu sa zahtjevima etike i reviziju planiramo i obavimo kako bismo stekli razumno uvjerenje o tome jesu li financijski izvještaji bez značajnih pogrešnih prikazivanja.

Revizija uključuje obavljanje postupaka radi pribavljanja revizijskih dokaza o iznosima i objavama u financijskim izvještajima. Izbor odabranih postupaka ovisi o revizorovoj prosudbi, uključujući procjenu rizika značajnih pogrešnih iskaza u financijskim izvještajima uslijed prijevara ili pogrešaka. Pri tom procjenjivanju rizika, revizor razmatra interne kontrole, koje su važne Društvu za sastavljanje i fer prezentiranje financijskih izvještaja, kako bi obavio revizijske postupke prikladne u postojećim okolnostima, ali ne i u svrhu izražavanja mišljenja o uspješnosti internih kontrola. Revizija također obuhvaća procjenu prikladnosti primijenjenih računovodstvenih politika i razboritost računovodstvenih procjena Uprave Društva, kao i ocjenu cjelokupnog prikaza financijskih izvještaja.

Vjerujemo da revizijski dokazi koje smo prikupili jesu dostatni i prikladni kao osnova za izražavanje našeg mišljenja.

Mišljenje

4. Prema našem mišljenju, priloženi financijski izvještaji, u svim značajnim odrednicama, istinito i fer prikazuju financijski položaj Društva na 31. prosinca 2013., te financijsku uspješnost i novčane tijekomove Društva za 2013. godinu sukladno Zakonu o računovodstvu i Međunarodnim standardima financijskog izvještavanja koji su na snazi u Europskoj uniji.

Mišljenje o usklađenosti s ostalim zakonskim ili regulatornim zahtjevima

5. Uprava Društva odgovorna je za sastavljanje godišnjih financijskih izvještaja Društva za godinu koja je završila 31. prosinca 2013. u propisanom obliku temeljem Pravilnika o strukturi i sadržaju godišnjih financijskih izvještaja (NN 38/08, 12/09, 130/10), te u skladu s ostalim propisima koji uređuju poslovanje Društva ("Standardni godišnji financijski izvještaji"). Financijske informacije iznijete u standardnim godišnjim financijskim izvještajima Društva u skladu su sa informacijama iznijetim u godišnjim financijskim izvještajima Društva prikazanih na stranicama 4. do 31. na koje smo iskazali mišljenje kao što je iznijeto u odjeljku Mišljenje gore.

Suzdržanost od mišljenja o usklađenosti s Godišnjim izvješćem

6. Uprava Društva odgovorna je za sastavljanje Godišnjeg izvješća Društva. Do datuma izdavanja ovog Izvješća neovisnog revizora Uprava Društva nije sastavila i predočila nam Godišnje izvješće Društva za godinu koja je završila 31. prosinca 2013., te slijedom toga, nismo u mogućnosti izraziti mišljenje o usklađenosti godišnjih financijskih izvještaja Društva i Godišnjeg izvješća Društva za godinu koja je završila 31. prosinca 2013.

Audit d.o.o., Zagreb



Marijana Pranjić, član Uprave

Zagreb, 25. travnja 2014. godine



Zdenko Balen, ovlaštenu revizor

IZVJEŠTAJ O SVEOBUHVAATNOJ DOBITI
za godinu koja je završila 31. prosinca 2013.

		<u>2013. godina</u>	<u>2012. godina</u>
	Bilješka	u kn	u kn
Prihodi od prodaje	3	82.204.213	95.381.563
Ostali poslovni prihodi	4	100.471.312	6.201.550
Poslovni prihodi		182.675.525	101.583.113
Promjene vrijednosti zaliha proizvodnje u tijeku i gotovih proizvoda	5	(80.022)	57.644
Troškovi sirovina i materijala	6	(50.327.415)	(57.426.869)
Ostali vanjski troškovi	7	(9.643.153)	(10.733.195)
Materijalni troškovi		(59.970.568)	(68.160.064)
Neto plaće i nadnice		(13.624.187)	(22.619.299)
Troškovi poreza i doprinosa iz plaća		(4.993.939)	(8.905.163)
Doprinosi na plaće		(2.841.127)	(5.027.928)
Troškovi osoblja	8	(21.459.253)	(36.552.390)
Amortizacija	9	(9.948.419)	(13.320.854)
Ostali troškovi	10	(5.174.728)	(13.433.175)
Vrijednosno usklađenje dugotrajne imovine		(48.811)	(200.000)
Vrijednosno usklađenje kratkotrajne imovine		(7.530.742)	(30.806.220)
Vrijednosno usklađenje	11	(7.579.553)	(31.006.220)
Rezerviranja	12	(1.775.383)	(6.083.537)
Ostali poslovni rashodi	13	(1.269.362)	(1.522.752)
Poslovni rashodi		(107.257.288)	(170.021.348)
Kamate, tečajne razlike, dividende i slični prihodi iz odnosa s povezanim poduzetnicima		-	572.973
Kamate, tečajne razlike, dividende i slični prihodi iz odnosa s nepovezanim poduzetnicima i drugim osobama		93.643	679.857
Nerealizirani dobici (prihodi) od financijske imovine		-	1.918
Ostali financijski prihodi		6.912	233.700
Financijski prihodi	14	100.555	1.488.448
Kamate, tečajne razlike i drugi rashodi iz odnosa s nepovezanim poduzetnicima i drugim osobama		(5.743.670)	(18.840.667)
Financijski rashodi	15	(5.743.670)	(18.840.667)
UKUPNI PRIHODI		182.776.080	103.071.561
UKUPNI RASHODI		(113.000.958)	(188.862.015)
DOBIT/(GUBITAK) PRIJE OPOREZIVANJA		69.775.122	(85.790.454)
Porez na dobit	16	-	-
DOBIT/(GUBITAK)RAZDOBLJA	30	69.775.122	(85.790.454)
NETO OSTALA SVEOBUHVAATNA DOBIT/(GUBITAK) RAZDOBLJA		-	-
SVEOBUHVAATNA DOBIT/(GUBITAK) RAZDOBLJA		69.775.122	(85.790.454)

Popratne bilješke pod brojem 1 do 44 u nastavku čine sastavni dio ovih financijskih izvještaja.

BILANCA / IZVJEŠTAJ O FINANCIJSKOM POLOŽAJU
na 31. prosinca 2013.

		31. prosinca 2013.	31. prosinca 2012.
	Bilješka	u kn	u kn
AKTIVA			
Koncesije, patenti, licencije, robne i uslužne marke, softver i ostala prava		80.294	107.057
Nematerijalna imovina u pripremi		152.526	152.526
Nematerijalna imovina	18	232.820	259.583
Zemljište		23.099.117	-
Građevinski objekti		11.314.704	423.625
Postrojenja i oprema		22.281.480	29.903.464
Alati, pogonski inventar i transportna imovina		406.373	473.983
Ostala materijalna imovina		785.893	785.893
Materijalna imovina	19	57.887.567	31.586.965
Sudjelujući interesi (udjeli)		233.700	246.336
Ulaganja u vrijednosne papire		1.594	1.594
Dani zajmovi, depoziti i sl.		403.820	468.054
Financijska imovina	20	639.114	715.984
Potraživanje po osnovi prodaje na kredit		17.808	19.225
Potraživanja		17.808	19.225
DUGOTRAJNA IMOVINA		58.777.309	32.581.757
Sirovine i materijal		5.992.327	5.169.870
Proizvodnja u tijeku		-	80.022
Predujmovi za zalihe		1.345.900	60.849
Dugotrajna imovina namijenjena prodaji		-	108.295.861
Zalihe	21	7.338.227	113.606.602
Potraživanja od kupaca	22	174.878.918	18.283.688
Potraživanja od zaposlenika i članova poduzetnika		200	500
Potraživanja od države i drugih institucija	23	168.838	374.053
Ostala potraživanja	24	135.300	29.038
Potraživanja		175.183.256	18.687.279
Dani zajmovi, depoziti i slično		10.500	-
Financijska imovina		10.500	-
Novac u banci i blagajni	25	974.068	139.751
KRATKOTRAJNA IMOVINA		183.506.051	132.433.632
UKUPNO AKTIVA		242.283.360	165.015.389

BILANCA / IZVJEŠTAJ O FINANCIJSKOM POLOŽAJU
na 31. prosinca 2013. - nastavak

		31. prosinca 2013.	31. prosinca 2012.
	Bilješka	u kn	u kn
PASIVA			
Upisani kapital	26	106.168.300	106.168.300
Rezerve za vlastite dionice	27	1.337.847	1.337.847
Vlastite dionice i udjeli		(1.337.847)	(1.337.847)
Rezerve iz dobiti		-	-
Revalorizacijske rezerve	28	23.016.367	62.604.947
Preneseni gubitak	29	(136.663.386)	(89.789.106)
Dobit/(Gubitak) poslovne godine	30	69.775.122	(85.790.454)
KAPITAL I REZERVE		62.296.403	(6.806.313)
Rezerviranja za mirovine, otpremnine i slične obveze		4.164.609	6.288.158
Druga rezerviranja		2.859.794	2.634.411
Rezerviranja	31	7.024.403	8.922.569
Obveze prema bankama i drugim financijskim institucijama		4.401.277	-
Obveze prema dobavljačima		7.974.113	-
Ostale dugoročne obveze		11.975	12.964
Dugoročne obveze	32	12.387.365	12.964
Obveze prema bankama i drugim financijskim institucijama	33	60.821.486	63.319.657
Obveze za predujmove	34	107.434	93.413
Obveze prema dobavljačima	35	48.298.271	46.728.945
Obveze prema zaposlenicima	36	1.255.900	3.855.681
Obveze za poreze, doprinose i slična davanja	37	41.685.101	35.101.370
Ostale kratkoročne obveze	38	8.363.147	13.765.754
Kratkoročne obveze		160.531.339	162.864.820
Odgođeno plaćanje troškova i prihod budućeg razdoblja		43.850	21.349
UKUPNO PASIVA		242.283.360	165.015.389

Popratne bilješke pod brojem 1 do 44 u nastavku čine sastavni dio ovih financijskih izvještaja.

IZVJEŠTAJ O PROMJENAMA KAPITALA
za godinu koja je završila 31. prosinca 2013.

	31. prosinca 2011.	Prijenos sa/na	Revalori- zacija zemljišta	Ispravak početnog stanja	Gubitak tekuće godine	31. prosinca 2012.
	u kn	u kn	u kn	u kn	u kn	u kn
Upisani kapital	106.168.300	-	-	-	-	106.168.300
Rezerve za vlastite dionice	1.337.847	-	-	-	-	1.337.847
Vlastite dionice i udjeli	(1.337.847)	-	-	-	-	(1.337.847)
Revalorizacijske rezerve	-	-	62.604.947	-	-	62.604.947
Preneseni gubitak	(42.998.717)	(50.128.965)	-	3.338.576	-	(89.789.106)
Gubitak poslovne godine	(50.128.965)	50.128.965	-	-	(85.790.454)	(85.790.454)
Ukupno	13.040.618	-	62.604.947	3.338.576	(85.790.454)	(6.806.313)

		31. prosinca 2012.	Prijenos sa/na	Prodaja dijela revalori- ziranog zemljišta	Ispravak početnog stanja	Gubitak tekuće godine	31. prosinca 2013.
	Bilješka	u kn	u kn	u kn	u kn	u kn	u kn
Upisani kapital	26	106.168.300	-	-	-	-	106.168.300
Rezerve za vlastite dionice	27	1.337.847	-	-	-	-	1.337.847
Vlastite dionice i udjeli		(1.337.847)	-	-	-	-	(1.337.847)
Revalorizacijske rezerve	28	62.604.947	-	(39.588.580)	-	-	23.016.367
Preneseni gubitak	29	(89.789.106)	(85.790.454)	39.588.580	(672.406)	-	(136.663.386)
Dobit/(Gubitak) poslovne godine	30	(85.790.454)	85.790.454	-	-	69.775.122	69.776.122
Ukupno		(6.806.313)	-	-	(672.406)	69.775.122	62.296.403

Popratne bilješke pod brojem 1 do 44 u nastavku čine sastavni dio ovih financijskih izvještaja.

IZVJEŠTAJ O NOVČANIM TOKOVIMA
za godinu koja je završila 31. prosinca 2013.

		2013. godina	2012. godina
	Bilješka	u kn	u kn
I NOVČANI TIJEK OD POSLOVNIH AKTIVNOSTI			
Novčani primici od kupaca		53.304.267	66.539.752
Ostali novčani primici		249.922	4.205.232
Ukupno novčani primici od poslovnih aktivnosti		53.554.189	70.744.984
Novčani izdaci dobavljačima		(17.568.384)	(28.539.068)
Novčani izdaci za zaposlene		(24.209.750)	(30.015.905)
Novčani izdaci za osiguranje za naknade šteta		(60.953)	-
Novčani izdaci za kamate		(575.099)	(3.677.478)
Novčani izdaci za poreze		-	(1.300.331)
Ostali novčani izdaci		(10.382.941)	(14.239.743)
Ukupno novčani izdaci od poslovnih aktivnosti		(52.797.127)	(77.772.525)
NETO NOVČANI TIJEK OD POSLOVNIH AKTIVNOSTI		757.062	(7.027.541)
II NOVČANI TIJEK OD INVESTICIJSKIH AKTIVNOSTI			
Novčani izdaci za kupnju dugotrajne materijalne i nematerijalne imovine		(169.337)	(177.623)
Ukupno novčani izdaci od investicijskih aktivnosti		(169.337)	(177.623)
NETO NOVČANI TIJEK OD INVESTICIJSKIH AKTIVNOSTI		(169.337)	(177.623)
III NOVČANI TIJEK OD FINACIJSKIH AKTIVNOSTI			
Novčani primici od glavnice kredita, zadužnica, pozajmica i drugih posudbi		-	6.990.000
Ostali novčani primici od financijskih aktivnosti		257.092	37.648
Ukupno novčani primici od financijskih aktivnosti		257.092	7.027.648
Novčani izdaci za otplatu glavnice kredita i obveznica		-	-
Ostali novčani izdaci od financijskih aktivnosti		(10.500)	-
Ukupno novčani izdaci od financijskih aktivnosti		(10.500)	-
NETO NOVČANI TIJEK OD FINACIJSKIH AKTIVNOSTI		246.592	7.027.648
UKUPAN NETO NOVČANI TIJEK		834.317	(177.516)
NOVAC I NOVČANI EKVIVALENTI NA POČETKU RAZDOBLJA	25	139.751	317.267
NOVAC I NOVČANI EKVIVALENTI NA KRAJU RAZDOBLJA	25	974.068	139.751
POVEĆANJE/(SMANJENJE) NOVCA I NOVČANIH EKVIVALENATA		834.317	(177.516)

Popratne bilješke pod brojem 1 do 44 u nastavku čine sastavni dio ovih financijskih izvještaja.

1. OPĆI PODACI

1.1. Djelatnost

Vjesnik dioničko društvo tiskarsko izdavačke djelatnosti, Zagreb, Slavonska avenija 4, ("Društvo") bavi se tiskarsko-izdavačkim poslovima kao svojom osnovnom djelatnošću.

1.2. Zaposleni

Broj zaposlenih u Društvu na 31. prosinca 2013. godine iznosi **273** djelatnika (31. prosinca 2012. godine iznosio je **346** djelatnika).

Struktura zaposlenih je, kako slijedi:

	31. prosinca 2013.	31. prosinca 2012.
MR	3	3
VSS	21	23
VŠS	16	23
SSS	167	201
KV	13	47
NKV	1	24
NSS	32	22
VKV	18	2
PKV	2	1
Ukupno	273	346

1.3. Nadzorni odbor i Uprava Društva

	<u>od – do</u>
Morana Paliković-Gruden, predsjednik	od 23. listopada 2013.
Josip Klemm, zamjenik	od 3. rujna 2012.
Nenad Santini, član	od 3. rujna 2012.
Žarko Stilin, član	od 3. rujna 2012.
Aleksandar Žaja, član	od 7. srpnja 2008. – do opoziva
Francika Palatinuš, predsjednik	do 2. rujna 2012.
Marko Zdravko Žubrinić, zamjenik	do 2. rujna 2012.
Petar Škorić, član	do 2. rujna 2012.
Zdravka Bošković, član	do 2. rujna 2012.

Član Uprave Društva je:

Roman Klancir, predsjednik Uprave

Iznos naknade članovima Uprave i Nadzornog odbora Društva je prikazan u Bilješkama 8. i 10. uz financijske izvještaje.

2. SAŽETAK NAJVAŽNIJIH RAČUNOVODSTVENIH POLITIKA

Sažetak najvažnijih računovodstvenih politika izložen je u nastavku.

2.1. Izjava o usklađenosti i osnova prikaza

Financijski izvještaji Društva za 2013. godinu sastavljeni su u skladu sa Zakonom o računovodstvu (NN 109/07, 54/13) i Međunarodnim standardima financijskog izvještavanja ("MSFI") koji su na snazi u Europskoj uniji, te u skladu sa Pravilnikom o strukturi i sadržaju godišnjih financijskih izvještaja (NN 38/08, 12/09, 130/10).

MSFI koje je objavio Odbor za standarde financijskog izvještavanja imenovan od Vlade Republike Hrvatske (NN 136/09, 8/10, 18/10, 27/10, 65/10, 120/10, 58/11, 140/11, 15/12, 118/12, 45/13, 69/13), a koji su bili na snazi do ulaska Hrvatske u Europsku uniju, u skladu su sa MSFI-ima koji su utvrđeni od Europske komisije i objavljeni u službenom listu Europske unije.

Financijski izvještaji sastavljeni su uz primjenu temeljne računovodstvene pretpostavke nastanka poslovnog događaja po kojem se učinci transakcija priznaju kada su nastali i iskazuju u financijskim izvještajima za razdoblje na koje se odnose, te uz primjenu temeljne računovodstvene pretpostavke vremenske neograničenosti poslovanja.

2.2. Ključne procjene i neizvjesnost procjena

Prilikom sastavljanja financijskih izvještaja korištene su određene procjene koje utječu na iskaz imovine i obveza Društva, prihode i rashode Društva i objavljivanje potencijalnih obveza Društva.

Budući događaji i njihovi utjecaji ne mogu se predvidjeti sa sigurnošću, slijedom čega se stvarni rezultati mogu razlikovati od procijenjenih. Procjene korištene pri sastavljanju financijskih izvještaja su podložne izmjenama nastankom novih događaja, stjecajem dodatnog iskustva, dobivanjem dodatnih informacija i spoznaja i promjenom okruženja u kojima Društvo posluje.

Ključne procjene korištene u primjeni računovodstvenih politika prilikom sastavljanja financijskih izvještaja odnose se na obračun amortizacije dugotrajne nematerijalne i materijalne imovine, umanjenje vrijednosti imovine, ispravak vrijednosti zaliha, ispravak vrijednosti potraživanja i rezerviranja, te objavu potencijalnih obveza.

2.3. Izvještajna valuta

Financijski izvještaji Društva sastavljeni su u hrvatskim kunama kao mjernoj, odnosno izvještajnoj valuti Društva.

2.4. Priznavanje prihoda

Prihodi od prodaje robe i usluga priznaju se u trenutku isporuke robe i usluga i prijenosa vlasništva. Prihodi od kamata obračunavaju se na temelju nepodmirenog potraživanja i po primjenjivim kamatnim stopama.

Prihodi od dividendi, odnosno udjela u dobiti priznaju se u trenutku kad su utvrđena prava na primitak dividende odnosno udjela u dobiti.

2.5. Troškovi posudbe

Troškovi posudbe terete račun dobiti i gubitka u razdoblju u kojem su nastali.

2.6. Transakcije u stranim valutama

Transakcije u stranim valutama početno se preračunavaju u hrvatske kune primjenom tečajeva na datum transakcije. Novčana sredstva, potraživanja i obveze iskazani u stranim valutama naknadno se preračunavaju po tečajevima na datum bilance / izvještaja o financijskom položaju. Dobici i gubici nastali preračunavanjem uključuju se u izvještaj o sveobuhvatnoj dobiti za tekuću godinu.

Na 31. prosinca 2013. godine službeni tečaj hrvatske kune bio je 7,64 kn za 1 euro (31. prosinca 2012. godine 7,55 kn) i 5,55 kn za 1 usd (31. prosinca 2012. godine 5,73 kn).

2.7. Porez na dobit

Obveza poreza na dobit za tekuću godinu utvrđuje se na temelju rezultata ostvarenog u toj godini, usklađenog za iznose koji ne ulaze u poreznu osnovicu ili porezno nepriznate troškove (70% troškova reprezentacije, 30% troškova korištenja osobnih vozila i dr.). Porez na dobit obračunava se primjenom poreznih stopa koje su bile na snazi na datum bilance / izvještaja o financijskom položaju.

Odgođena porezna imovina i odgođena porezna obveza proizlaze iz privremenih razlika između vrijednosti imovine i obveza iskazanih u financijskim izvještajima i vrijednosti iskazanih za potrebe utvrđivanja osnovice poreza na dobit. Odgođena porezna imovina se priznaje za neiskorištene prenesene porezne gubitke ukoliko postoji vjerojatnost da će u budućnosti biti ostvarena oporeziva dobit temeljem koje će se iskoristiti odgođena porezna imovina. Odgođena porezna imovina i odgođena porezna obveza se obračunava uz primjenu stopa poreza na dobit primjenjive na buduće razdoblje kada će se ta imovina ili obveza realizirati.

2.8. Dugotrajna nematerijalna i materijalna imovina

Dugotrajna nematerijalna i materijalna imovina početno je iskazana po trošku nabave koji uključuje kupovnu cijenu, uključujući uvozne pristojbe i nepovratne poreze nakon odbitka trgovačkih popusta i rabata, kao i sve troškove koji se izravno mogu pripisati dovođenju imovine na mjesto i u radno stanje za namjeravanu upotrebu.

Dugotrajna nematerijalna i materijalna imovina priznaje se ako je vjerojatno da će buduće ekonomske koristi koje se mogu pripisati imovini pritecати u Društvo, ako se trošak nabave imovine može pouzdano utvrditi, te ako je pojedinačna nabavna vrijednost imovine veća od 3.500 kn.

Nakon početnog priznavanja, imovina se iskazuje po njezinu trošku nabave umanjenom za akumuliranu amortizaciju i akumulirane gubitke od umanjenja vrijednosti.

Troškovi tekućeg održavanja i popravaka, zamjene, te investicijskog održavanja manjeg obima priznaju se kao rashod razdoblja u kojem su nastali. U situacijama gdje je jasno da su troškovi rezultirali povećanjem budućih očekivanih ekonomskih koristi koje se trebaju ostvariti uporabom imovine iznad njenih izvorno procijenjenih mogućnosti, oni se kapitaliziraju, odnosno uključuju u knjigovodstvenu vrijednost tog sredstva. Dobici i gubici temeljem rashodovanja ili prodaje imovine iskazuju se u izvještaju o sveobuhvatnoj dobiti u razdoblju u kojem su nastali.

Ulaganje u nekretnine (zemljište, zgrade) koje su u vlasništvu Društva ili u financijskom najmu drže se kako bi Društvo ostvarilo prihode od najma ili/i radi porasta tržišne vrijednosti imovine.

Amortizacija imovine započinje kad je imovina spremna za upotrebu, tj. kad se nalazi na lokaciji i u uvjetima potrebnim za korištenje. Amortizacija imovine prestaje kad je imovina razvrstana kao imovina koja se drži za prodaju. Amortizacija se obračunava tako da se trošak nabave svakog pojedinačnog sredstva, izuzev zemljišta i dugotrajne nematerijalne i materijalne imovine u pripremi, otpisuje tijekom procijenjenog vijeka uporabe sredstva primjenom pravocrtne metode, kako slijedi:

	Stopa amortizacije (od – do %)
Nematerijalna imovina	20
Građevinski objekti	2,5
Postrojenja i oprema	12,5 – 20
Alati, pogonski inventar i transportna sredstva	6,67 – 25
Ostala materijalna imovina	–

2.9. Financijska imovina

Financijska imovina predstavlja novac i ulaganje novca, stvari i ustup prava s ciljem stjecanja prihoda, te se, na datum bilance / izvještaja o financijskom položaju, klasificira, kako slijedi:

- financijska imovina namijenjena trgovanju čija se promjena fer vrijednosti priznaje u izvještaju o sveobuhvatnoj dobiti;
- ulaganja koja se drže do dospijeca;
- zajmovi i potraživanja.

2.10. Udjeli (dionice) kod povezanih poduzetnika

Ovisna društva su društva u kojima Društvo ima kontrolu nad donošenjem i provođenjem financijskih i poslovnih politika.

Pridružena društva su društva u kojima Društvo ima značajan utjecaj, ali ne i kontrolu nad donošenjem i provođenjem financijskih i poslovnih politika.

Ulaganja u ovisna i pridružena društva iskazana su po metodi troška.

2.11. Zalihe

Zalihe se iskazuju po trošku ili neto utrživoj prodajnoj vrijednosti, ovisno o tome koja je niža. U trošak zaliha potrebno je uključiti sve troškove nabave, troškove konverzije i druge troškove nastale dovođenjem zaliha na sadašnju lokaciju i sadašnje stanje. Trošak se utvrđuje primjenom metode prosječnog ponderiranog troška.

Neto utrživa prodajna vrijednost je procijenjena prodajna cijena u toku redovnog poslovanja umanjena za procijenjene troškove dovršenja i procijenjene troškove koji su nužni za obavljanje prodaje.

U slučajevima kada je potrebno svesti vrijednost zaliha na neto utrživu prodajnu vrijednost obavlja se ispravak vrijednosti zaliha na teret izvještaja o sveobuhvatnoj dobiti za tekuću godinu.

Sitan inventar, ambalaža i auto-gume se otpisuju 100% kada se daju u uporabu.

2.12. Dugotrajna imovina namijenjena prodaji

Imovinu namijenjenu prodaji čini dugotrajna nematerijalna i materijalna imovina za koju se očekuje da će se, zbog prestanka uporabe ili prekida poslovanja, prodati unutar godine dana od datuma klasifikacije.

Imovina namijenjena prodaji iskazuje se po knjigovodstvenoj vrijednosti ili fer vrijednosti umanjenoj za troškove prodaje, ovisno o tome koja je niža.

2.13. Potraživanja

Potraživanja se početno mjere po fer vrijednosti. Na svaki datum bilance / izvještaja o financijskom položaju, potraživanja, čija se naplata očekuje u razdoblju dužem od godinu dana, se iskazuju po amortiziranom trošku primjenom metode efektivne kamatne stope umanjeno za gubitak od umanjenja vrijednosti. Kratkotrajna potraživanja iskazuje se po početno priznatom nominalnom iznosu umanjenom za odgovarajući iznos ispravka vrijednosti za procijenjene nenaplative iznose i umanjenja vrijednosti.

Vrijednost potraživanja se umanjuje i gubici od umanjenja vrijednosti nastaju samo i isključivo ako postoji objektivan dokaz o umanjenju vrijednosti proizašao iz jednog ili više događaja nastalih nakon početnog priznavanja imovine kada taj događaj utječe na procijenjene buduće novčane tokove od potraživanja koji mogu biti pouzdano utvrđeni. Na svaki datum bilance / izvještaja o financijskom položaju procjenjuje se postoji li objektivan dokaz o umanjenju vrijednosti pojedinog potraživanja. Ako postoji objektivni dokaz o umanjenju vrijednosti potraživanja, iznos gubitka mjeri se kao razlika između knjigovodstvene vrijednosti i procijenjenih budućih novčanih tokova. Knjigovodstvena vrijednost potraživanja će se umanjiti direktno ili upotrebom odvojenog konta ispravka vrijednosti. Iznos gubitka se priznaje na teret izvještaja o sveobuhvatnoj dobiti za tekuću godinu.

2.14. Novac u banci i blagajni

Novac obuhvaća depozite po viđenju u bankama, novac u blagajni, te depozite i vrijednosne papire unovčive po pozivu ili najkasnije u roku od tri mjeseca.

2.15. Umanjenja

Na svaki datum bilance / izvještaja o financijskom položaju, Društvo provjerava knjigovodstvene iznose svoje imovine kako bi se utvrdilo postoje li naznake da je došlo do gubitaka uslijed umanjenja vrijednosti imovine. Ako postoje takve naznake, procjenjuje se nadoknadivi iznos sredstva da bi se mogao utvrditi eventualni gubitak nastao umanjenjem. Ako je nadoknadivi iznos nekog sredstva procijenjen na iznos niži od knjigovodstvenog, knjigovodstveni iznos toga sredstva umanjuje se do nadoknadivog iznosa. Gubitak od umanjenja imovine priznaje se kao rashod u izvještaju o sveobuhvatnoj dobiti.

2.16. Financijski instrumenti

Financijski instrumenti razvrstavaju se kao imovina i obveze ili glavnica u skladu sa suštinom ugovornog aranžmana. Kamate, dividende, dobiti i gubici koji se odnose na financijski instrument razvrstan kao imovina ili obveza iskazuje se kao prihod ili rashod kada su nastali.

Financijska imovina i financijske obveze priznaju se u bilanci / izvještaju o financijskom položaju Društva kad je Društvo postalo stranom ugovora o financijskom instrumentu.

Potraživanja se iskazuju u nominalnom iznosu umanjenom za ispravak vrijednosti za procijenjene nenadoknadive iznose.

Obveze se iskazuju u nominalnom iznosu.

Ulaganja se priznaju na datum trgovanja i početno se mjere po trošku koji uključuje trošak transakcije. Ulaganja su svrstana u ulaganja namijenjena trgovanju čija se promjena fer vrijednosti priznaje u izvještaju o sveobuhvatnoj dobiti ili ulaganja raspoloživa za prodaju čija se promjena fer vrijednosti priznaje u glavnici kao revalorizacijska rezerva.

Bankarski krediti na koje se obračunavaju kamate, kao i prekoračenja, iskazuju se u iznosima primljenih sredstava, odnosno odobrenih prekoračenja.

Uprava Društva je uvjeren da se fer vrijednost imovine i obveza iskazanih u bilanci / izvještaju o financijskom položaju ne razlikuje značajno od njihovih knjigovodstvenih iznosa.

2.17. Najmovi

Najmovi se klasificiraju kao financijski najmovi ako se svi rizici i ekonomske koristi povezani s vlasništvom prenose s najmodavatelja na najmoprimca. Financijski najam se priznaje u bilanci / izvještaju o financijskom položaju najmoprimca kao imovina i obveza za financijski najam.

Najmovi se klasificiraju kao poslovni / operativni najmovi ako se svi rizici i ekonomske koristi povezani s vlasništvom ne prenose s najmodavatelja na najmoprimca. Poslovni / operativni najam se priznaje kao rashod u izvještaju o sveobuhvatnoj dobiti najmoprimca na ravnomjernoj osnovi tijekom razdoblja najma.

2.18. Rezerviranja

Rezerviranje se priznaje onda i samo onda ako Društvo ima sadašnju obvezu kao rezultat prošlog događaja i ako je vjerojatno da će podmirenje obveze zahtijevati odljev resursa s ekonomskim koristima i ako se pouzdanom procjenom može utvrditi iznos obveze. Rezerviranja se preispituju na svaki datum bilance / izvještaja o financijskom položaju i usklađuju prema najnovijim najboljim procjenama.

Rezerviranja su utvrđena za troškove sudskih sporova i troškove nagrada zaposlenicima za dugogodišnje zaposlenje i umirovljenje (redovite jubilarne nagrade i otpremnine) i troškove poticajnih otpremnina temeljem plana kadrovske restrukturiranja Društva.

Rezerviranje troškova nagrada zaposlenicima za dugogodišnje zaposlenje i umirovljenje (redovite jubilarne nagrade i otpremnine) utvrđeno je kao sadašnja vrijednost budućih odljeva novca koristeći diskontnu stopu koja odgovara kamatnoj stopi na državne obveznice.

2.19. Potencijalne obveze i imovina

Potencijalne obveze se ne priznaju u financijskim izvještajima, nego se samo objavljuju u bilješkama uz financijske izvještaje.

Potencijalna imovina se ne priznaje u financijskim izvještajima, već se priznaje u trenutku kada postane vjerojatan priljev gospodarskih koristi.

2.20. Događaji nakon datuma bilance

Događaji nakon datuma bilance / izvještaja o financijskom položaju koji pružaju dodatne informacije o položaju Društva na datum bilance / izvještaja o financijskom položaju (događaji koji imaju za učinak usklađenja) priznaju se u financijskim izvještajima. Oni događaji koji nemaju za posljedicu usklađenja objavljeni su u bilješkama uz financijske izvještaje ako su od materijalnog značaja.

3. PRIHODI OD PRODAJE

	2013.	2012.
	u kn	u kn
Prihod od prodaje u zemlji	79.961.844	93.934.158
Prihod od prodaje u inozemstvu	2.242.369	1.414.405
Prihod od prodaje povezanim društvima	-	33.000
Ukupno	82.204.213	95.381.563

4. OSTALI POSLOVNI PRIHODI

	2013.	2012.
	u kn	u kn
Dobitak od prodaje dugotrajne imovine	88.431.101	315.681
Prihod od naplaćenih otpisanih potraživanja	236.720	1.483.030
Prihod od otpisa obveza *	10.313.981	-
Prihodi od ukidanja dugoročnih rezerviranja	232.996	-
Prihodi od najma	206.777	928.383
Prihod od naknade upravitelja za održavanje objekta	475.307	2.906.549
Prihod od naknade šteta	-	299.698
Prihod od ukidanja vrijednosnog usklađenja zaliha	-	92.139
Ostali prihodi	574.430	176.070
Ukupno	100.471.312	6.201.550

* Sukladno Rješenju Trgovačkog suda i prihvaćenom Planu financijskog restrukturiranja Društva, obveze prema dobavljačima namiruju se u 50%-tnom iznosu, slijedom čega su evidentirani prihodi od otpisa obveza.

5. PROMJENE VRIJEDNOSTI ZALIHA PROIZVODNJE U TIJEKU I GOTOVIH PROIZVODA

Smanjenje vrijednosti zaliha proizvodnje u tijeku i gotovih proizvoda u odnosu na prethodno razdoblje izvještavanja u iznosu od **80.022 kn** (2012. godine povećanje u iznosu od **57.644 kn**) isključeno/ uključeno je iz/u vrijednosti zaliha.

6. TROŠKOVI SIROVINA I MATERIJALA

	2013.	2012.
	u kn	u kn
Trošak sirovina i materijala	37.975.997	43.861.764
Trošak rezervnih dijelova	1.476.168	1.527.270
Trošak sitnog inventara	14.727	47.740
Trošak energije	10.263.629	11.264.238
Trošak prodanih zaliha	596.894	725.857
Ukupno	50.327.415	57.426.869

7. OSTALI VANJSKI TROŠKOVI

	2013.	2012.
	u kn	u kn
Usluge telefona, pošte i prijevoza	1.252.351	1.667.392
Grafičke usluge	150.817	232.997
Vanjske usluge pri izradi i prodaji dobara i usluga	1.355.214	1.901.018
Usluge održavanja (servisne usluge)	2.358.095	1.530.307
Usluge najma i zakupnina	62.192	1.439.946
Usluge promidžbe i troškovi sajмова	-	15.174
Troškovi vanjskih suradnika	484.672	498.306
Intelektualne i osobne usluge	398.712	526.130
Komunalne usluge	974.853	1.107.294
Usluge reprezentacije	28.027	112.530
Usluge zaštite okoliša	322.595	541.734
Ostali vanjski troškovi	2.255.625	1.160.367
Ukupno	9.643.153	10.733.195

8. TROŠKOVI OSOBLJA

Neto plaće u iznosu od **13.624.187 kn** (2012. godine u iznosu od **22.619.299 kn**) sadrže i primanja Uprave Društva u iznosu od 239.502 kn (2012. godine u iznosu od 284.793 kn).

9. AMORTIZACIJA

	2013.	2012.
	u kn	u kn
Amortizacija nematerijalne imovine	26.763	26.763
Amortizacija materijalne imovine	9.921.656	13.294.091
Ukupno	9.948.419	13.320.854

10. OSTALI TROŠKOVI

	2013.	2012.
	u kn	u kn
Dnevnice za službena putovanja i putni troškovi	3.572	55.801
Nadoknade troškova zaposlenima, darovi i potpore	1.495.679	1.988.377
Nadoknade članovima Nadzornog odbora (bruto)	191.182	230.314
Premije osiguranja	388.593	369.323
Bankovne usluge i troškovi platnog prometa	77.306	139.770
Doprinosi, članarine i slična davanja	2.183.666	2.047.389
Porezi koji ne ovise o dohotku i takse	112.548	109.696
Pričuva	546.839	4.510.462
Otpremnine	-	2.883.743
Troškovi po ovrsi	-	850.206
Ostali troškovi	175.343	248.094
Ukupno	5.174.728	13.433.175

11. VRIJEDNOSNO USKLAĐENJE

	2013.	2012.
	u kn	u kn
Vrijednosno usklađenje dugotrajne financijske imovine	48.811	200.000
Vrijednosno usklađenje zaliha	-	267.669
Vrijednosno usklađenje kratkotrajnih potraživanja	7.530.742	10.988.551
Vrijednosno usklađenje kratkotrajne financijske imovine	-	19.550.000
	7.530.742	30.806.220
Ukupno	7.579.533	31.006.220

12. REZERVIRANJA

	2013.	2012.
	u kn	u kn
Troškovi rezerviranja za rizike po sudskim sporovima	275.383	649.794
Troškovi rezerviranja za otpremnine – tehnološki višak	1.500.000	5.433.743
Ukupno	1.775.383	6.083.537

13. OSTALI POSLOVNI RASHODI

	<u>2013.</u>	<u>2012.</u>
	u kn	u kn
Rashod od prodaje dugotrajne imovine	4.297	630.385
Rabati, popusti, reklamacije i sl.	859.149	833.919
Otpis zaliha	101.487	-
Ostali rashodi	304.429	58.448
Ukupno	<u>1.269.362</u>	<u>1.522.752</u>

14. FINANCIJSKI PRIHODI

	<u>2013.</u>	<u>2012.</u>
	u kn	u kn
<u>Iz odnosa s povezanim poduzetnicima</u>		
Prihod od kamata	-	572.973
<u>Iz odnosa s nepovezanim poduzetnicima</u>		
Prihod od kamata	49.780	275.109
Prihod od tečajnih razlika	43.863	404.748
	<u>93.643</u>	<u>679.857</u>
<u>Nerealizirani dobiti (prihodi) od financijske imovine</u>	-	1.918
<u>Ostali financijski prihodi</u>		
Prihod od usklađivanja dionica Pevec d.d., Bjelovar	-	233.700
Prihod od prodaje dionica	6.912	-
	<u>6.912</u>	<u>233.700</u>
Ukupno	<u>100.555</u>	<u>1.488.448</u>

15. FINANCIJSKI RASHODI

	<u>2013.</u>	<u>2012.</u>
	u kn	u kn
<u>Iz odnosa s nepovezanim poduzetnicima</u>		
Rashod od kamata	5.564.850	18.669.783
Rashod od tečajnih razlika	178.820	170.884
Ukupno	<u>5.743.670</u>	<u>18.840.667</u>

16. POREZ NA DOBIT

	<u>2013. godina</u>	<u>2012. godina</u>
	u kn	u kn
Računovodstvena dobit (dobit prije oporezivanja) / (Računovodstveni gubitak)	69.775.122	(85.790.454)
Porezno nepriznati rashodi	40.392.696	1.940.906
Porezne olakšice	(232.996)	-
Porezna osnovica / (Porezni gubitak)	<u>109.934.822</u>	<u>(83.849.548)</u>
Preneseni porezni gubici	(184.398.802)	-
Porezni gubitak za prijenos	<u>(74.463.980)</u>	<u>-</u>

Važeća stopa poreza na dobit za 2013. i 2012. godinu bila je 20%.

16.1. Društvo je u mogućnosti prenijeti porezne gubitke u buduća razdoblja u svrhu umanjenja oporezive dobiti u razdoblju od narednih pet (5) godina. Na 31. prosinca 2013. godine ukupni neto preneseni gubici utvrđeni su u iznosu od 74.463.980 kn.

Neto iznos poreznih gubitaka u iznosu od 74.463.980 kn raspoloživih za prijenos mogu se iskoristiti 31. prosinca 2017. godine.

Odgođena porezna imovina na temelju prenesenih poreznih gubitaka nije priznata u financijskim izvještajima zbog neizvjesnosti ostvarivanja uvjeta za njihovo korištenje u budućnosti.

17. ZARADA / (GUBITAK) PO DIONICI

	<u>2013. godina</u>	<u>2012. godina</u>
	u kn	u kn
Neto dobit / (Gubitak)	69.775.122	(85.790.454)
Ponderirani prosječni broj dionica	1.061.683	1.061.683
Zarada / (Gubitak) po dionici	<u>65,72</u>	<u>(80,81)</u>

18. DUGOTRAJNA NEMATERIJALNA IMOVINA

u kn	Koncesije, patenti, licencije, softver i ostala prava	Goodwill	Imovina u pripremi	Ukupno
Nabavna vrijednost				
31. prosinca 2012. godine	147.604	2.266.328	152.526	2.566.458
31. prosinca 2013. godine	147.604	2.266.328	152.526	2.566.458
Ispravak vrijednosti				
31. prosinca 2012. godine	40.547	2.266.328	-	2.306.875
Amortizacija za 2013. godinu	26.763	-	-	26.763
31. prosinca 2013. godine	67.310	2.266.328	-	2.333.638
Neto knjigovodstvena vrijednost				
31. prosinca 2013. godine	80.294	-	152.526	232.820
31. prosinca 2012. godine	107.057	-	152.526	259.583

19. DUGOTRAJNA MATERIJALNA IMOVINA

	u kn					Ukupno
	Zemljište	Građevinski objekti	Postrojenja i oprema	Alati, pogonski inventar i transportna imovina	Ostala materijalna imovina	
Nabavna vrijednost						
31. prosinca 2012. godine	-	1.305.822	303.402.116	5.150.815	785.893	310.644.646
Povećanja	-	-	81.146	90.851	-	171.997
Prijenos sa imovine namijenjenu prodaji	23.099.117	51.299.292	-	-	-	74.398.409
Prodaja ili rashodovanje	-	-	(868.104)	(149.204)	-	(1.017.308)
31. prosinca 2013. godine	23.099.117	52.605.114	302.615.158	5.092.462	785.893	384.197.744
Ispravak vrijednosti						
31. prosinca 2012. godine	-	882.197	273.498.652	4.676.832	-	279.057.681
Ispravak početnog stanja	-	672.406	-	-	-	672.406
Prijenos sa imovine namijenjenu prodaji	-	37.671.447	-	-	-	37.671.447
Amortizacija za 2013. godinu	-	2.064.360	7.698.892	158.404	-	9.921.656
Prodaja ili rashodovanje	-	-	(863.866)	(149.147)	-	(1.013.013)
31. prosinca 2013. godine	-	41.290.410	280.333.678	4.686.089	-	326.310.177
Neto knjigovodstvena vrijednost						
31. prosinca 2013. godine	23.099.117	11.314.704	22.281.480	406.373	785.893	57.887.567
31. prosinca 2012. godine	-	423.625	29.903.464	473.983	785.893	31.586.965

19.1. Rješavanje imovinsko pravnih odnosa je u tijeku.

20. DUGOTRAJNA FINANIJSKA IMOVINA

		31. prosinca 2013.	31. prosinca 2012.
		u kn	u kn
<u>Udjeli kod povezanih poduzetnika</u>			
Vjesnik-usluge d.o.o., Zagreb	(37,34% vlasništva)	637.028	637.028
Vjesnik Naklada d.o.o., Zagreb	(100,00% vlasništva)	-	200.000
Minus: Ispravak vrijednosti **		(637.028)	(837.028)
		<u>-</u>	<u>-</u>
<u>Sudjelujući interesi (udjeli)</u>			
Dionice Maistra d.d., Rovinj*		-	12.636
Dionice Pevec d.d., Bjelovar*		233.700	233.700
		<u>233.700</u>	<u>246.336</u>
<u>Ulaganja u vrijednosne papire</u>			
Obveznice RH		1.594	1.594
<u>Dani zajmovi, depoziti i sl.</u>			
Dani zajmovi djelatnicima		1.980.772	1.996.195
Minus: Ispravak vrijednosti		(1.576.952)	(1.528.141)
		<u>403.820</u>	<u>468.054</u>
Ukupno		<u>639.114</u>	<u>715.984</u>

* Dionice Maistre d.d., Rovinj prodane su u 2013. godini.

** Udjel u Vjesnik-usluge d.o.o., Zagreb je ispravljen zbog ostvarenih gubitaka društva, a udjel u Vjesnik-Naklada d.o.o., Zagreb je isknjižen, jer je zatvoren stečajni postupak nad Vjesnik-Naklada d.o.o., Zagreb i društvo je brisano iz sudskog registra.

21. ZALIHE

		31. prosinca 2013.	31. prosinca 2012.
		u kn	u kn
<u>Zalihe</u>			
Sirovine i materijal		3.010.161	2.337.374
Sitan inventar i rezervni dijelovi		3.572.947	3.643.310
Proizvodnja u tijeku		-	80.022
Minus: Ispravak vrijednosti		(590.781)	(810.814)
		<u>5.992.327</u>	<u>5.249.892</u>
Dani predujmovi u zemlji		1.345.900	60.849
Dugotrajna imovina namijenjena prodaji*		-	108.295.861
Ukupno		<u>7.338.227</u>	<u>113.606.602</u>

21.1. Zalihe bez prometa u 2013. godini u iznosu od 3.311.732 kn bile su predmet preispitivanja, a u cilju njihova eventualnog ispravljanja na teret izvještaja o sveobuhvatnoj dobiti. Slijedom prosudbi o njihovoj iskoristivosti nije obavljen ispravak vrijednosti zaliha.

* Dugotrajna imovina u iznosu od 108.295.861 kn odnosila se na zemljište svedeno na fer vrijednost u iznosu od 62.975.030 kn i na nekretninu u iznosu od 45.320.831 kn u ulici Slavonska avenija 4, Zagreb.

Prihvaćenim planom financijskog restrukturiranja Društva dio nekretnine u Slavonskoj aveniji 4 neto vrijednosti u iznosu od 71.568.899 kn prodan je Ministarstvu financija za iznos od 160.000.000 kn (vidi Bilješku 4). Tijela javne uprave i trgovačkih društava u većinskom državnom vlasništvu namiriti će se iz prodaje dijela te nekretnine. Dio nekretnine ostao je u vlasništvu Društva te je evidentiran kao povećanje na dugotrajnoj materijalnoj imovini (vidi Bilješku 19).

22. KRATKOTRAJNA POTRAŽIVANJA OD KUPACA

	31. prosinca 2013.	31. prosinca 2012.
	u kn	u kn
Kupci u zemlji	210.130.762	47.616.958
Minus: Ispravak vrijednosti	(37.029.124)	(29.660.164)
	<u>173.101.638</u>	<u>17.956.794</u>
Kupci u inozemstvu	3.547.583	2.063.400
Minus: Ispravak vrijednosti	(1.770.303)	(1.736.506)
	<u>1.777.280</u>	<u>326.894</u>
Ukupno	<u>174.878.918</u>	<u>18.283.688</u>

23. KRATKOTRAJNA POTRAŽIVANJA OD DRŽAVE I DRUGIH INSTITUCIJA

	31. prosinca 2013.	31. prosinca 2012.
	u kn	u kn
Potraživanja od HZZO	107.095	275.453
Potraživanja za PDV	61.743	98.600
Ukupno	<u>168.838</u>	<u>374.053</u>

24. OSTALA POTRAŽIVANJA

	31. prosinca 2013.	31. prosinca 2012.
	u kn	u kn
Ostalo	135.300	29.038
Ukupno	135.300	29.038

25. NOVAC U BANC I BLAGAJNI

	31. prosinca 2013.	31. prosinca 2012.
	u kn	u kn
Stanje na žiro računima	973.368	139.751
Blagajna	700	-
Ukupno	974.068	139.751

26. UPISANI KAPITAL

Upisani kapital utvrđen je u nominalnoj vrijednosti u iznosu od **106.168.300 kn** (31. prosinca 2012. godine u istom iznosu) i sastoji se od **1.061.683** dionica nominalne vrijednosti od **100 kn**.

Vlasnička struktura Društva je, kako slijedi:

Dioničar	31. prosinca 2013.		31. prosinca 2012.	
	Broj dionica	Udio u vlasništvu %	Broj dionica	Udio u vlasništvu %
Republika Hrvatska	233.410	21,98	233.410	21,98
Fond hrvatskih branitelja	260.006	24,49	260.006	24,49
Hrvatski zavod za mirovinsko osiguranje	425.955	40,12	425.955	40,12
CERP (Hrvatski fond za privatizaciju)	28.235	2,66	28.235	2,66
Matkon d.o.o., Zagreb	13.897	1,31	13.897	1,31
Auctor d.o.o., Zagreb	-	-	10.127	0,95
Mali dioničari	82.478	7,77	72.351	6,82
Vlastite dionice	17.702	1,67	17.702	1,67
Ukupno	1.061.683	100,00	1.061.683	100,00

27. REZERVE ZA VLASTITE DIONICE

Rezerve za vlastite dionice u iznosu od **1.337.847 kn** (2012. godine u istom iznosu) utvrđene su u ranijim godinama.

28. REVALORIZACIJSKE REZERVE

	<u>u kn</u>
31. prosinca 2012. godine	62.604.947
Prodaja dijela zemljišta Ministarstvu financija (vidi Bilješku 29)	(39.588.580)
31. prosinca 2013. godine	<u>23.016.367</u>

29. PRENESENI GUBITAK

	<u>u kn</u>
31. prosinca 2012. godine	(89.789.106)
Gubitak 2012. godine (vidi Bilješku 30)	(85.790.454)
Prijenos sa revalorizacijskih rezervi (vidi Bilješku 28)	39.588.580
Ispravak početnog stanja	(672.406)
31. prosinca 2013. godine	<u>(136.663.386)</u>

30. DOBIT/(GUBITAK) POSLOVNE GODINE

Poslovanje Društva tijekom 2013. godine rezultiralo je ostvarenom dobiti u iznosu od **69.775.122 kn** (2012. godine gubitak u iznosu od **85.790.454 kn**).

Gubitak ostvaren poslovanjem Društva tijekom 2012. godine u iznosu od 85.790.454 kn, po odluci Skupštine Društva, raspoređen je na preneseni gubitak (vidi Bilješku 29).

31. REZERVIRANJA

	Troškovi po sudskim sporovima	Troškovi jubilarnih nagrada i otpremna	Stimulativne otpremnine	Ukupno
	<u>u kn</u>	<u>u kn</u>	<u>u kn</u>	<u>u kn</u>
31. prosinca 2012. godine	2.634.411	854.415	5.433.743	8.922.569
Dodatna rezerviranja	275.383	-	1.500.000	1.775.383
Korištenje rezerviranja	(50.000)	(69.500)	(3.321.053)	(3.440.553)
Ukinuće rezerviranja	-	(232.996)	-	(232.996)
31. prosinca 2013. godine	<u>2.859.794</u>	<u>551.919</u>	<u>3.612.690</u>	<u>7.024.403</u>

32. DUGOROČNE OBVEZE

	31. prosinca 2013.	31. prosinca 2012.
	u kn	u kn
<u>Obveze prema bankama i drugim financijskim institucijama</u>		
Croatia osiguranje d.d., Zagreb	1.162.913	-
S & T Hrvatska d.o.o., Zagreb	1.768	-
Porsche leasing d.o.o., Zagreb (kte: 10,84%)	-	68.799
Erste & Steiermärkische S Leasing d.o.o., Zagreb (6,88%)	3.236.596	4.067.322
	4.401.277	4.136.121
Minus: Tekuće dospijeće (vidi Bilješku 33)	-	(4.136.121)
	4.401.277	-
<u>Obveze prema dobavljačima</u>	7.974.113	-
<u>Ostale dugoročne obveze</u>	11.975	12.964
Ukupno	12.387.365	12.964

32.1. Sukladno usvojenom planu restrukturiranja evidentirane su dugoročne obveze prema financijskim institucijama i dobavljačima. Obveze prema dobavljačima, sukladno usvojenom Planu restrukturiranja namiriti će se u periodu otplate od 5 godina u 50%-tnom iznosu (vidi Bilješku 4).

Obveze prema bankama i drugim financijskim institucijama namiriti će se u periodu otplate od 5 godina u 100%-tnom iznosu.

33. KRATKOROČNE OBVEZE PREMA BANKAMA I DRUGIM FINANIJSKIM INSTITUCIJAMA

	31. prosinca 2013.	31. prosinca 2012.
	u kn	u kn
Obveze po realiziranim jamstvima Ministarstva financija	33.351.401	33.351.401
Obveze za zajmove prema Audio-Agencija za upravljanje državnom imovinom	16.990.000	16.990.000
Erste & Steiermärkische S leasing d.o.o., Zagreb	844.330	-
Croatia osiguranje d.d., Zagreb	303.368	-
S & T Hrvatska d.o.o., Zagreb	461	-
Kamate po kreditima	9.331.926	8.842.135
Plus: Tekuće dospijeće (vidi Bilješku 32)	-	4.136.121
Ukupno	60.821.486	63.319.657

33.1. Sukladno planu restrukturiranja evidentirane su kratkoročne obveze prema financijskim institucijama.

Tijela javne uprave i trgovačka društva u većinskom državnom vlasništvu namiriti će se iz prodaje nekretnine, kako je to regulirano Ugovorom o kupoprodaji nekretnine.

34. KRATKOROČNE OBVEZE ZA PREDUJMOVE

	31. prosinca 2013.	31. prosinca 2012.
	u kn	u kn
Od kupaca u zemlji	107.434	93.413
Ukupno	107.434	93.413

35. KRATKOROČNE OBVEZE PREMA DOBAVLJAČIMA

	31. prosinca 2013.	31. prosinca 2012.
	u kn	u kn
Dobavljači u zemlji	46.876.127	37.725.760
Dobavljači u inozemstvu	1.422.144	8.996.231
Obveze za nefakturiranu robu	-	6.954
Ukupno	48.298.271	46.728.945

36. KRATKOROČNE OBVEZE PREMA ZAPOSLENICIMA

	31. prosinca 2013.	31. prosinca 2012.
	u kn	u kn
Obveze za neto plaće	1.095.670	3.448.002
Obveze za naknade	40.560	143.663
Ostalo	119.670	264.016
Ukupno	1.255.900	3.855.681

37. KRATKOROČNE OBVEZE ZA POREZE, DOPRINOSE I SLIČNA DAVANJA

	31. prosinca 2013.	31. prosinca 2012.
	u kn	u kn
Obveze za doprinose	14.641.094	12.278.525
Obveze za poreze i prirez	3.570.597	4.453.203
Obveze za PDV	23.473.410	18.369.642
Ukupno	41.685.101	35.101.370

38. KRATKOROČNE OSTALE OBVEZE

	31. prosinca 2013.	31. prosinca 2012.
	u kn	u kn
Obveze za otpremnine	-	645.296
Obveze za naknade bankama	29.120	30.160
Obveza prema Pajo Rkman	2.149.781	3.149.781
Obveza za kamate	6.173.509	10.153.548
Ostalo	10.737	(213.031)
Ukupno	8.363.147	13.765.754

39. IZVJEŠTAJ O NOVČANOM TIJEKU

Izveštaj o novčanom tijeku za 2013. godinu izrađen je temeljem tzv. direktne metode.

40. FINACIJSKI INSTRUMENTI I UPRAVLJANJE RIZICIMA

40.1. Ciljevi upravljanja financijskim rizikom

Društvo kontrolira i upravlja financijskim rizikom koji bi mogao utjecati na poslovanje Društva putem internih izvještaja o rizicima u kojima su izloženosti rizicima analizirane na temelju stupnja i značajnosti tržišnog rizika, kamatnog rizika, kreditnog rizika, valutnog rizika i rizika likvidnosti.

40.2. Tržišni rizik

Društvo posluje na hrvatskom i međunarodnim tržištima. Uprava Društva utvrđuje cijene svojih proizvoda i usluga, zasebno za domaće i međunarodna tržišta.

Nije bilo značajnijih promjena utjecaja tržišnog rizika na poslovanje Društva.

40.3. Kamatni rizik

Kamatni rizik je rizik od promjene vrijednosti financijskog instrumenta uslijed promjene tržišnih kamatnih stopa u odnosu na kamatne stope koje se primjenjuju na financijski instrument. Rizik novčanog toka je rizik od moguće promjene kamatnog troška određenog financijskog instrumenta tijekom vremena.

Nije bilo značajnijih promjena utjecaja kamatnog rizika na poslovanje Društva.

40.4. Kreditni rizik

Kreditni rizik je rizik da druga ugovorna stranka neće izvršiti svoje financijske obveze, te će time uzrokovati financijske gubitke Društvu.

Imovina koja potencijalno može izložiti Društvo kreditnom riziku sastoji se uglavnom od raspoloživog novca i novčanih ekvivalenata i potraživanja od kupaca. Potraživanja od kupaca su usklađena za iznos ispravka sumnjivih i spornih potraživanja.

Nije bilo značajnijih promjena utjecaja kreditnog rizika na poslovanje Društva.

40.5. Valutni rizik

Službena valuta Društva je hrvatska kuna ("kn"). Međutim, određene transakcije u stranim valutama preračunavaju se u hrvatske kune primjenom valutnih tečajeva koji su važeći na datum bilance / izvještaja o financijskom položaju, te je, slijedom toga, Društvo potencijalno izloženo rizicima promjena valutnih tečajeva.

40.6. Rizik likvidnosti

Rizik likvidnosti je rizik da Društvo neće biti u mogućnosti ispuniti svoje financijske obveze drugoj ugovornoj strani.

Društvo upravlja rizikom likvidnosti na način da kontinuirano prati i analizira predviđeni i stvarni novčani tijek na osnovu dospelosti financijske imovine i obveza.

41. POTENCIJALNE OBVEZE I SUDSKI SPOROVI

U tijeku su sudski sporovi pokrenuti protiv Društva, te je, slijedom toga, Društvo izloženo potencijalnim obvezama po glavnica sudskih sporova u iznosu od 8.752.516 kn.

Na 31. prosinca 2013. godine Društvo je za potencijalne obveze po tim sudskim sporovima utvrdilo rezerviranje troškova u iznosu od 2.859.794 kn (vidi Bilješku 31).

42. VREMENSKA NEOGRANIČENOST POSLOVANJA

Nad Društvom je dana 24. siječnja 2013. godine otvoren postupak predstečajne nagodbe.

Rješenjem Trgovačkog suda u Karlovcu od 8. studenog 2013. godine prihvaćen je financijski plan restrukturiranja Društva. Rješenje je postalo pravomoćno 5. prosinca 2013. godine. Slijedom navedenog stvorili su se uvjeti za otklanjanje neizvjesnosti u sposobnost Društva da nastavi s vremenski neograničenim poslovanjem.

43. DOGAĐAJI POSLIJE DATUMA BILANCE

Nakon datuma Bilance nije bilo događaja koji bi značajno utjecali na godišnje financijske izvještaje Društva za 2013. godinu, koji bi, slijedom toga, trebali biti objavljeni.

44. SASTAVLJANJE I ODOBRAVANJE FINANCIJSKIH IZVJEŠTAJA

Financijske izvještaje iznijete na prethodnim stranicama sastavila je i odobrila njihovo izdavanje Uprava Društva dana 25. travnja 2014. godine.

Za **VJESNIK d.d., Zagreb:**

Roman Klancir, predsjednik Uprave



VJESNIK d.d.

tiskarsko izdavačke djelatnosti

10000 Zagreb, Slavonska avenija 4

Izvješće o poslovanju I-XII 2013.



Zagreb, travanj 2014.

SADRŽAJ

• Prihodi.....	3
• Financijski prihodi.....	4
• Rashodi.....	5
• Dobit/gubitak.....	6
• Zaposleni i plaće.....	7
• Imovina.....	8
• Stanje obveza i potraživanja.....	9
• Pregled stanja novčanog deficita.....	11
• Temeljni kapital i struktura vlasništva.....	12
• Investicije.....	13
• Neto radni kapital.....	14
• Financijski pokazatelji poslovanja.....	14

Prilozi

- Bilanca
- Račun dobiti i gubitka
- Novčani tok
- Izvješće o tekućim sredstvima i tekućim obvezama
- Pregled stanja obveza prema dobavljačima i potraživanja od kupaca
- Pregled stanja obveza i potraživanja po kreditima
- Pokazatelji uspješnosti poslovanja
- Struktura radnika prema organizaciji
- Zaposleni po stručnoj spremi

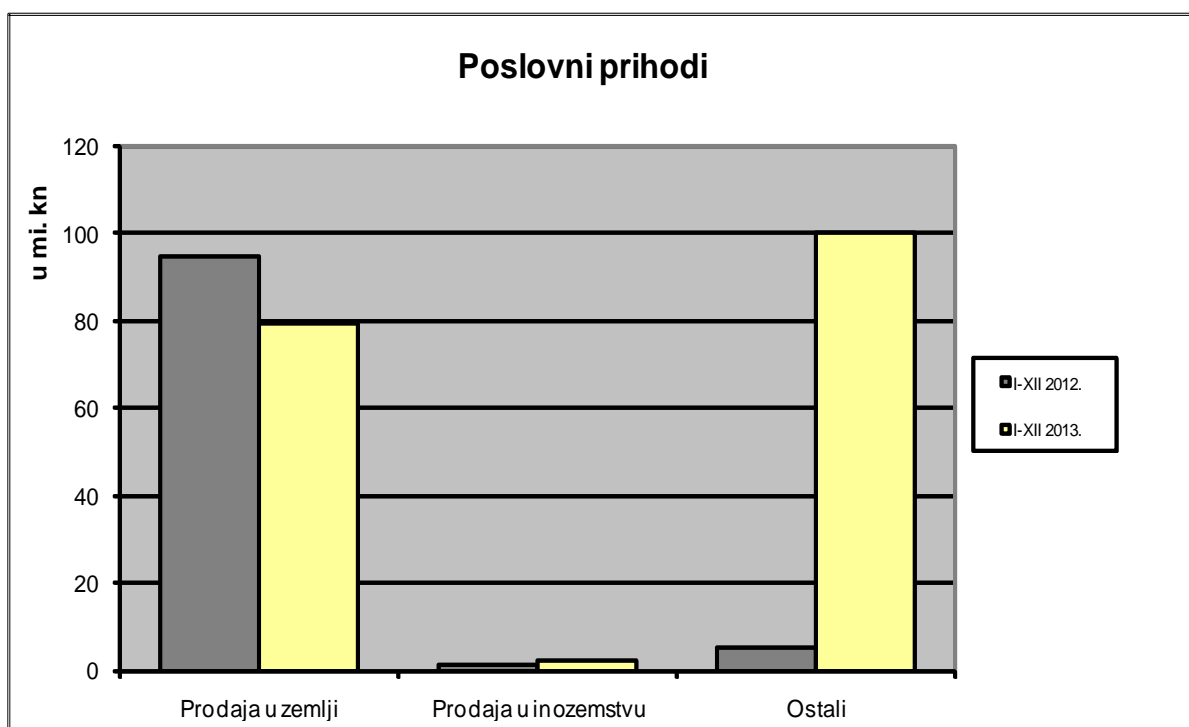
PRIHODI

U 2013. godini ostvareni su ukupni prihodi Vjesnika d.d. u iznosu od 182.776.080,38 kune i povećani su za 77% u odnosu na ukupne prihode ostvarene u istom razdoblju prethodne godine, od čega su poslovni prihodi 182.675.525,10 kuna, dok je udio financijskih prihoda u ukupnom prihodu Društva neznatan.

u kn

UKUPNI PRIHODI	I-XII 2012.		I-XII 2013.		Index 13/12
	Iznos	%	Iznos	%	
Poslovni prihodi	101.583.112,32	98,6	182.675.525,10	99,9	180
Financijski prihodi	1.488.448,25	1,4	100.555,28	0,1	7
UKUPNO	103.071.560,57	100	182.776.080,38	100	177

U 2013. godini poslovni prihodi su povećani za 80% u odnosu na prethodnu godinu. Financijski prihodi manji su za 93%.



Prihodi od prodaje u zemlji 2013. godine sudjeluju s 43,7% u poslovnim prihodima Društva i smanjeni su u odnosu na prethodnu godinu za 5%.

Prodaja u inozemstvu sudjeluje s 1,2% u poslovnim prihodima i za 59% je veća u odnosu na prethodnu godinu, dok su ostali poslovni prihodi, koji sudjeluju s 55% u poslovnim prihodima Društva, veći u odnosu na 2012. godinu za 94.778.503,76 kn. Povećanje skupine ostalih poslovnih prihoda rezultat je prodaje nekretnina Društva prema planu predstečajne nagodbe.

u kn

POSLOVNI PRIHODI	I-XII 2012.			I-XII 2013.			Index 13/12
	Iznos	%		Iznos	%		
1. Prihodi od prodaje u zemlji							
Prihod od prodaje usluga tiskanja	89.534.213,30	88,1	94,6	76.200.677,25	41,7	95,1	85
Ostalo	5.094.583,90	5,0	5,4	3.913.805,95	2,1	4,9	77
Ukupno	94.628.797,20	93,2	100	80.114.483,20	43,9	100	85
2. Prihodi od prodaje u inozemstvu							
Prihod od prodaje usluga tiskanja	1.414.404,99	1,4	100	2.242.368,34	1,2	100	159
Ukupno	1.414.404,99	1,4	100	2.242.368,34	1,2	100	159
3. Ostali poslovni prihodi							
Prihod od upravljanja i održavanja zgrade	2.906.549,34	2,9	52,5	475.307,28	0,3	0,5	16
Ostalo	2.633.360,79	2,6	47,5	99.843.366,28	54,7	99,5	3791
Ukupno	5.539.910,13	5,5	100	100.318.673,56	54,9	100	1811
UKUPNO	101.583.112,32	100		182.675.525,10	100		180

U strukturi prihoda od prodaje u zemlji usluge tiskanja sudjeluju s 95,1% i smanjeni su za 15% u odnosu na prihod ostvaren u prethodnoj godini.

FINANCIJSKI PRIHODI

Financijski prihodi u 2013. godini iznose 100.555,28 kune i manji su za 93% u odnosu na prihode ostvarene u istom razdoblju prethodne godine.

u kn

FINANCIJSKI PRIHODI	I-XII 2012.		I-XII 2013.		Index 13/12
	Iznos	%	Iznos	%	
Pozitivne tečajne razlike	404.748,01	27,19	43.863,07	43,62	11
Ostalo	1.083.700,24	72,81	56.692,21	56,38	5
UKUPNO	1.488.448,25	100	100.555,28	100	7

RASHODI

Ukupni rashodi u 2013. godini iznose 113.000.957,83 kuna i bilježe pad u odnosu na prethodnu godinu od 40%.

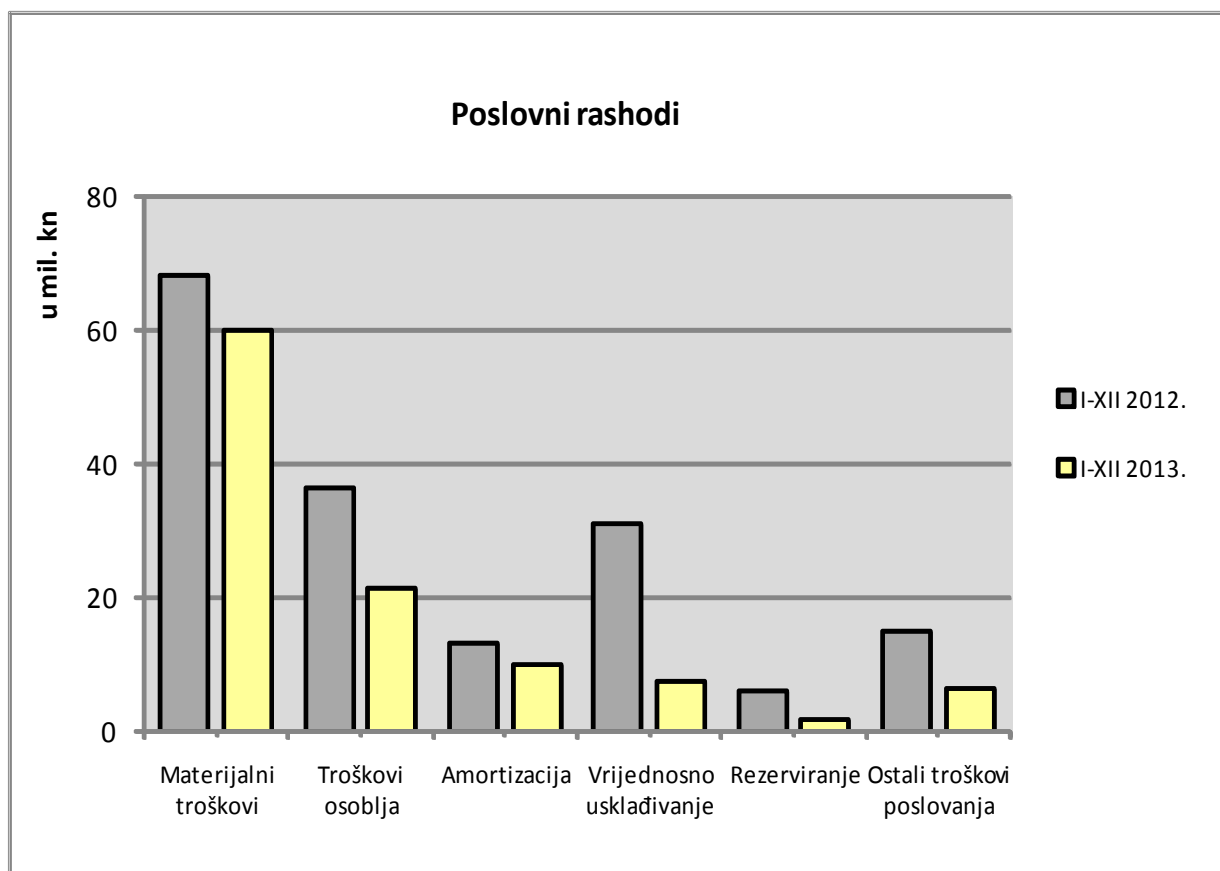
Poslovni rashodi koji čine 94,9% ukupnih rashoda Društva smanjeni su za 62.764.058,98 kuna ili 37%, dok su financijski rashodi koji čine 5,1% ukupnih rashoda manji za 70% ili 13.096.997,52 kuna u odnosu na rashode ostvarene u istom razdoblju 2012. godine.

u kn

UKUPNI RASHODI	I-XII 2012.		I-XII 2013.		Index 13/12
	Iznos	%	Iznos	%	
Poslovni rashodi	170.021.347,39	90,0	107.257.288,41	94,9	63
Financijski rashodi	18.840.666,94	10,0	5.743.669,42	5,1	30
UKUPNO	188.862.014,33	100	113.000.957,83	100	60

u kn

POSLOVNI RASHODI	I-XII 2012.		I-XII 2013.		Index 13/12
	IZNOS	%	IZNOS	%	
Materijalni troškovi	68.160.063,57	40,1	59.970.567,98	56,0	88
Troškovi osoblja	36.552.390,10	21,5	21.459.253,40	20,0	59
Amortizacija	13.320.853,67	7,8	9.948.418,64	9,3	75
Vrijednosno usklađivanje	31.006.220,33	18,2	7.579.552,86	7,1	24
Rezerviranje	6.083.536,86	3,6	1.775.383,00	1,7	29
Ostali troškovi poslovanja	14.955.926,93	8,8	6.444.090,70	6,0	43
UKUPNO	170.078.991,46	100	107.177.266,58	100	63



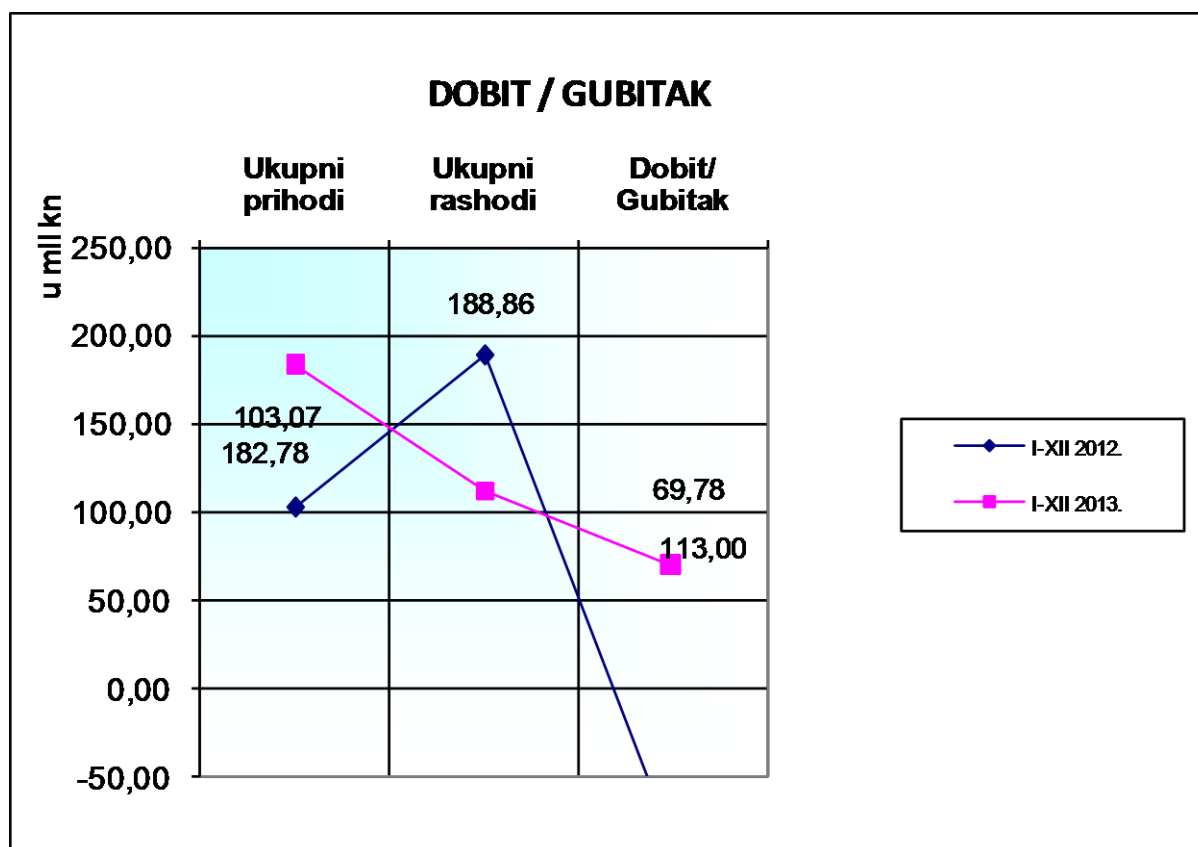
U strukturi poslovnih rashoda materijalni troškovi su smanjeni za 8.189.495,59 kune ili 12%. Troškovi osoblja u 2013. godini su smanjeni za 15.093.136,70 kuna ili 41% u odnosu na prethodnu godinu. Ukupno obračunata amortizacija dugotrajne materijalne imovine Društva u 2013. godini iznosi 9.948.418,64 kune i smanjena je u odnosu na prethodnu godinu za 25%. Ostali troškovi poslovanja manji su za 8.511.836,23 kuna ili 57%.

DOBIT/GUBITAK

U 2013. godini ukupni prihodi povećani su za 77%. Ukupni rashodi Društva smanjeni su za 43% i ostvaren je pozitivan poslovni rezultat u iznosu od 74.835.973,42 kune. To je u odnosu na 2012. godinu poboljšanje rezultata za 160.626.427,18 kuna.

u kn

DOBIT/GUBITAK	I-XII 2012.	I-XII 2013.	Index 12/11
Ukupni prihodi	103.071.560,57	182.776.080,38	177
Ukupni rashodi	188.862.014,33	113.000.957,83	60
DOBIT/GUBITAK	-85.790.453,76	69.775.122,55	-81



ZAPOSLENI I PLAĆE

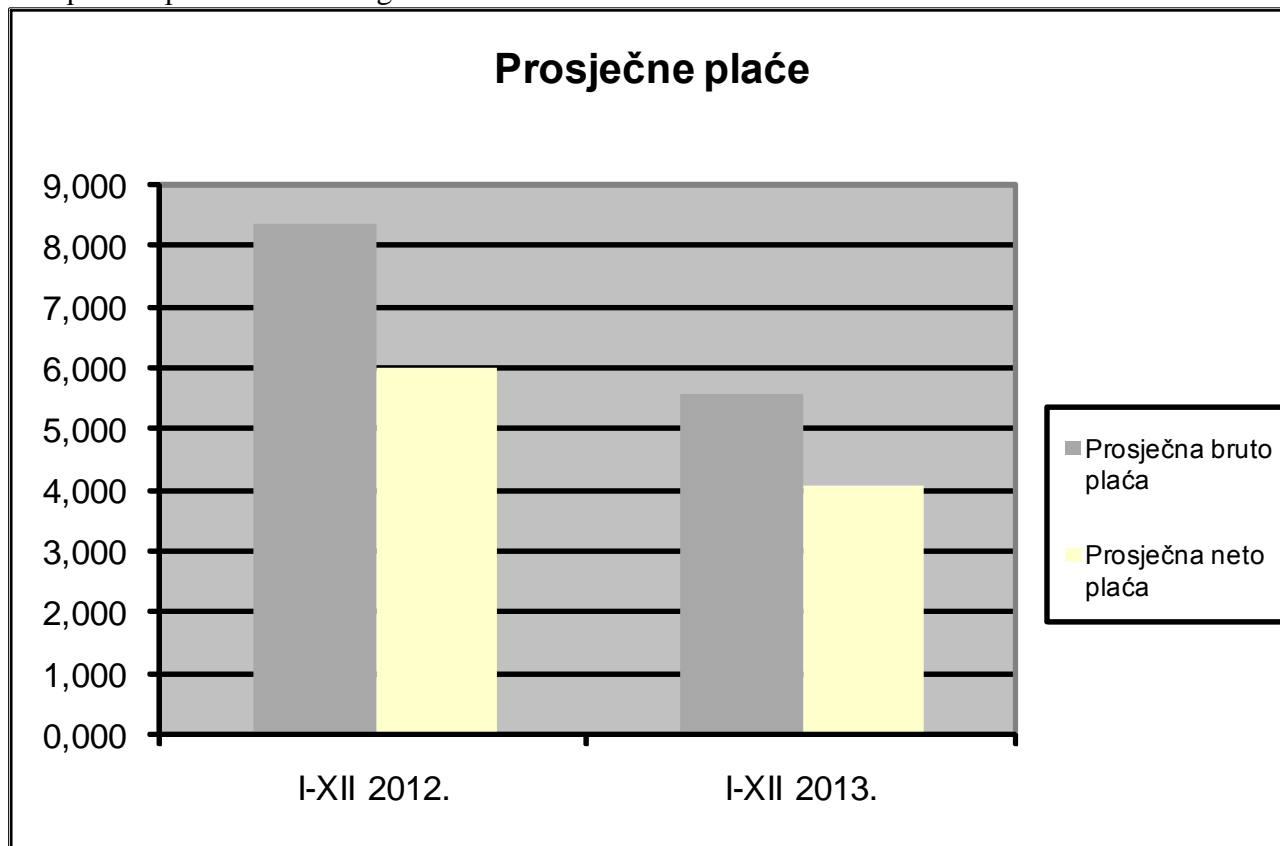
Broj zaposlenih na bazi sati rada na dan 31.12.2013. godine iznosio je 277, što je smanjenje za 19% u odnosu na broj zaposlenih u prethodnoj godini.

POKAZATELJ	I-XII 2012.	I-XII 2013.	Index
Prosječan broj zaposlenih na bazi stanja krajem mjeseca	366	284	78
Prosječan broj zaposlenih na bazi sati rada	342	277	81
Prosječna bruto plaća	8.368,21	5.587,61	67
Prosječna neto plaća	6.004,32	4.088,84	68
Najniža isplaćena prosječna bruto plaća	3.852,37	2.984,53	77
Najniža isplaćena prosječna neto plaća	2.957,55	2.368,38	80
Najviša isplaćena prosječna bruto plaća	29.392,16	29.663,94	101
Najviša isplaćena prosječna neto plaća	17.075,80	15.826,38	93

Prosječan broj zaposlenih na bazi stanja krajem mjeseca iznosio je za obračunsko razdoblje 284 radnika, što je smanjenje od 22% u odnosu na broj zaposlenih u 2012. godini.

U razdoblju od 1. siječnja do 31. prosinca 2013. godine u Društvu je isplaćena prosječna bruto plaća od 5.558,77 kuna te je za 28% manja u odnosu na isplaćenu bruto plaću u prethodnoj godini.

Prosječna neto plaća isplaćena je u iznosu od 4.145,77 kuna ili 25% manja u odnosu na neto plaću isplaćenu u 2012. godini.

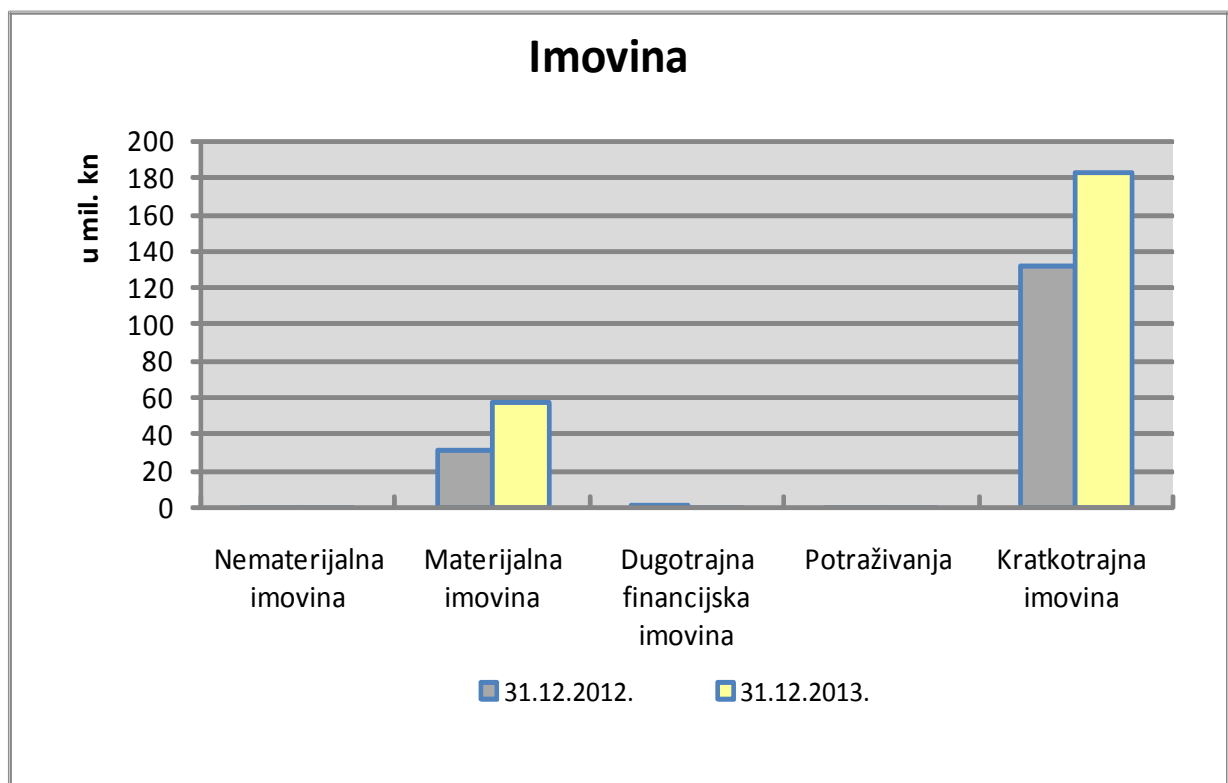


IMOVINA

Na dan sastavljanja bilance dugotrajna imovina iznosila je 58.777.308,84 kuna i činila 24%, a kratkotrajna 183.506.051,27 kuna ili 76% ukupne aktive Društva.

u kn

Imovina	31.12.2012.	31.12.2013.	Indeks 3/2
1	2	3	4
Nematerijalna imovina	259.583,30	232.820,06	90
Materijalna imovina	31.586.965,40	57.887.566,09	183
Dugotrajna financijska imovina	715.983,53	639.114,14	89
Potraživanja	19.224,67	17.808,55	93
Kratkotrajna imovina	132.433.631,89	183.506.051,27	139



STANJE OBVEZA I POTRAŽIVANJA

Ukupne obveze na dan 31. prosinca 2013. godine iznosile su 172.918.705,12 kuna i veće su za 6% u odnosu na 2012. godinu. Od toga su dugoročne obveze iznosile 12.387.365,41 kunu i činile 7%, a kratkoročne 160.531.339,71 kunu i činile 93% ukupnih obveza Društva. Dospjele ukupne obveze iznosile su 38.114.947,62 kune.

Kratkoročne obveze na dan 31. prosinca 2013. godine iznosile su 160.531.339,71 kunu i manje su za 1% u odnosu na obveze na dan 31. prosinca 2012. godine. Sastoje se od obveza: prema kreditorima u iznosu od 60.821.486,38 kune, za predujmove u iznosu od 107.434,55 kuna, prema dobavljačima u iznosu od 48.298.271,30 kuna, prema zaposlenima u iznosu od 1.255.899,91 kunu, za poreze, doprinose i slična davanja u iznosu od 41.685.100,89 kuna te ostalih obveza od 8.363.146,68 kuna.

Obveze prema dobavljačima na dan 31. prosinca 2013. godine veće su za 3%. Dospjele obveze iznosile su 38.114.947,62 kune ili 67,7% ukupnih obveza prema dobavljačima i manje su u odnosu na 2012. godinu za 9%.

Ukupna potraživanja na dan 31. prosinca 2013. godine iznosila su 175.604.885,16 kuna i povećana su u odnosu na prethodnu godinu za 816%. Od toga su dugoročna potraživanja iznosila 421.628,61 kuna ili 0,24%, a kratkoročna 175.183.256,55 kuna ili 99,75% ukupnih potraživanja Društva. Dospjela ukupna potraživanja iznosila su 174.170.042,83 kuna.

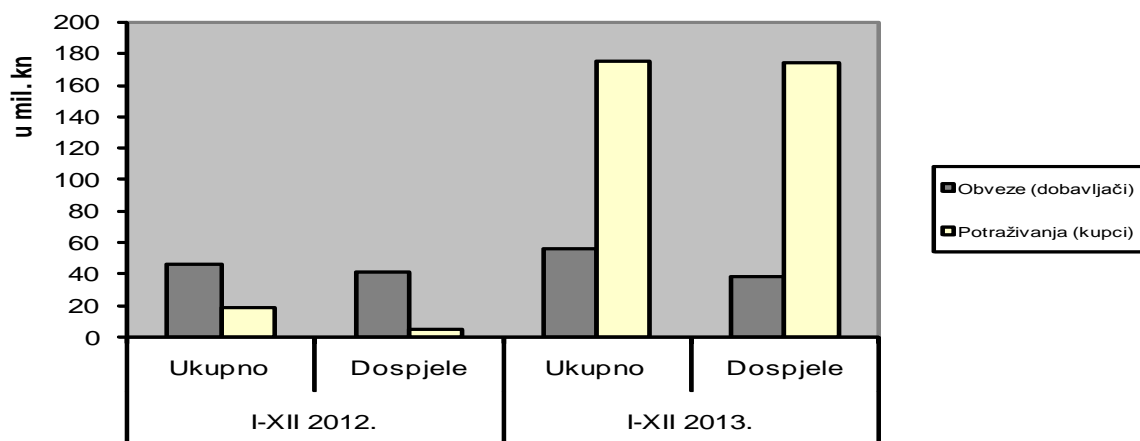
Kratkoročna potraživanja na dan 31. prosinca 2013. godine su 175.183.256,55 kuna i povećana su za 837% u odnosu na potraživanja na dan 31. prosinca 2012. godine. Sastoje se od potraživanja: potraživanja od kupaca u iznosu od 174.878.917,68 kune, potraživanja od zaposlenika u iznosu od 200,00 kuna, potraživanja od države i ostalih institucija u iznosu od 168.837,82 kune i ostalih potraživanja u iznosu od 135.301,05 kuna.

Potraživanja od kupaca na dan 31. prosinca 2013. godine povećana su za 856%. Dospjela potraživanja iznosila su 174.140.042,83 kuna ili 99,5% ukupnih potraživanja od kupaca i povećana su u odnosu na 31. prosinca 2012. godine za 3.606%.

u kn

Naziv	I-XII 2012.		I-XII 2013.	
	Ukupno	Dospjele	Ukupno	Dospjele
Obveze (dobavljači)	46.728.945,27	41.726.129,25	56.272.384,14	38.114.947,62
- za investicije	227.772,76	204.753,48	0,00	0,00
- ostali dobavljači	46.501.172,51	41.521.375,77	56.272.384,14	38.114.947,62
Potraživanja (kupci)	18.283.687,67	4.777.255,82	174.878.917,68	174.140.042,83
- kupci u zemlji	17.956.793,33	4.669.857,01	173.101.637,92	173.063.830,03
- kupci u inozemstvu	326.894,34	107.398,81	1.777.279,76	1.076.212,80

Stanje obveza prema dobavljačima i potraživanja od kupaca



TEMELJNI KAPITAL I STRUKTURA VLASNIŠTVA

Temeljni kapital Vjesnika iznosi 106.168.300 kuna i podijeljen je na 1.061.683 redovne dionice nominalne vrijednosti 100,00 kuna. Dionice su izdane u tri serije i to 488.825 dionica serije A , 493.416 dionica serije B i 79.442 dionice serije C.

TEMELJNI KAPITAL I DIONICE

Temeljni kapital	106.168.300,00	kn
Broj dionica	1.061.683	
Serija	488.825	A
Kontrolni brojevi dionica	0000001 - 0488825	A
Serija	493.416	B
Kontrolni brojevi dionica	0000001 - 0493416	B
Serija	79.442	C
Kontrolni brojevi dionica	0000001-0079442	C
Nominalna vrijednost	100,00	kn

STRUKTURA VLASNIŠTVA

stanje na dan 31.12.2013.

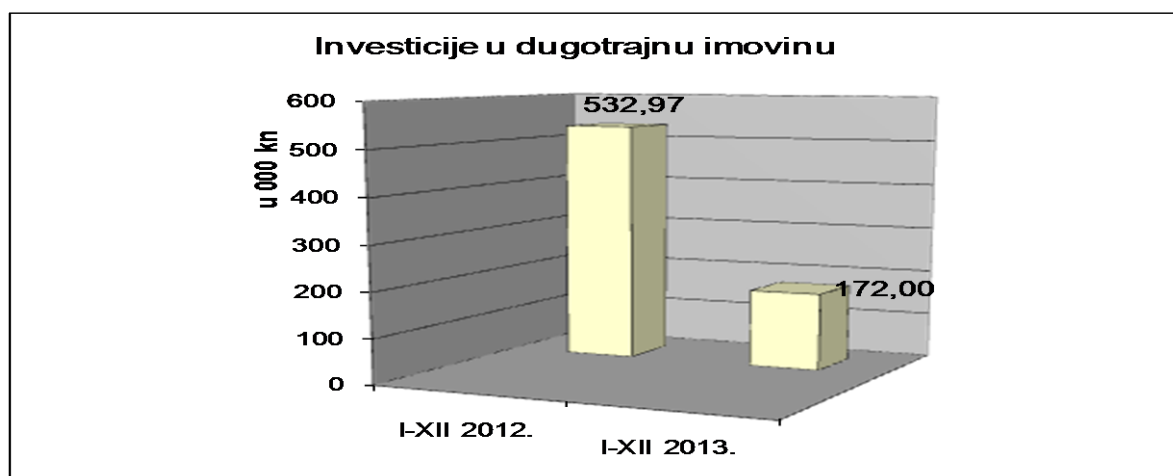
Vlasnik - Upravitelj - Skrbnik	Broj dionica	Serija	Iznos u kn	%
1.) Hrvatski zavod za mirovinsko osiguranje Upravitelj: CERP	425.955	A + C	42.595.500	40,12
Hrvatski zavod za mirovinsko osiguranje	346.513	A	34.651.300	32,64
Hrvatski zavod za mirovinsko osiguranje	79.442	C	7.944.200	7,48
2.) Fond hrvatskih branitelja i članova njihovih obitelji Upravitelj: Erste invest d.o.o. Skrbnik: Societe Generale - Splitska banka d.d.	260.006	B	26.000.600	24,49
3.) Republika Hrvatska Upravitelj: CERP Skrbnik: Ministarstvo financija	233.410	B	23.341.000	21,98
4.) CERP	28.235	A	2.823.500	2,66
5.) Vjesnik d.d. (vlastite dionice)	17.702	A	1.770.200	1,67
6.) Matkon d.o.o.	13.897	A	1.389.700	1,31
7.) Robert Berišić	11.643	A	1.164.300	1,10
8.) Ivan Granić	5.708	A	570.800	0,54
9.) Silvano Štoković	583	A	58.300	0,05
10.) Manjinski dioničari	64.544	A	6.454.400	6,08
UKUPNO (1 - 10)	1.061.683	A+B+C	106.168.300	100,00

INVESTICIJE

U 2013. godini u dugotrajnu materijalnu imovinu investirano je ukupno 171.997,09 kune.

u kn

MATERIJALNA IMOVINA	I-XII 2012.	I-XII 2013.	Index 13/12
1. Građevinski objekti			
2. Tehnička postrojenja i uređaji	270.893,84	62.731,36	
3. Uredska oprema	66.076,84	18.415,13	
4. Kompjutorska oprema	136.371,37		0
5. Telefonski aparati			
6. Transportna sredstva	17.271,78	86.850,60	
7. Uredski namještaj	5.211,00	4.000,00	77
8. Pogonski inventar			
9. Alati	37.150,12		
UKUPNO	532.974,95	171.997,09	32



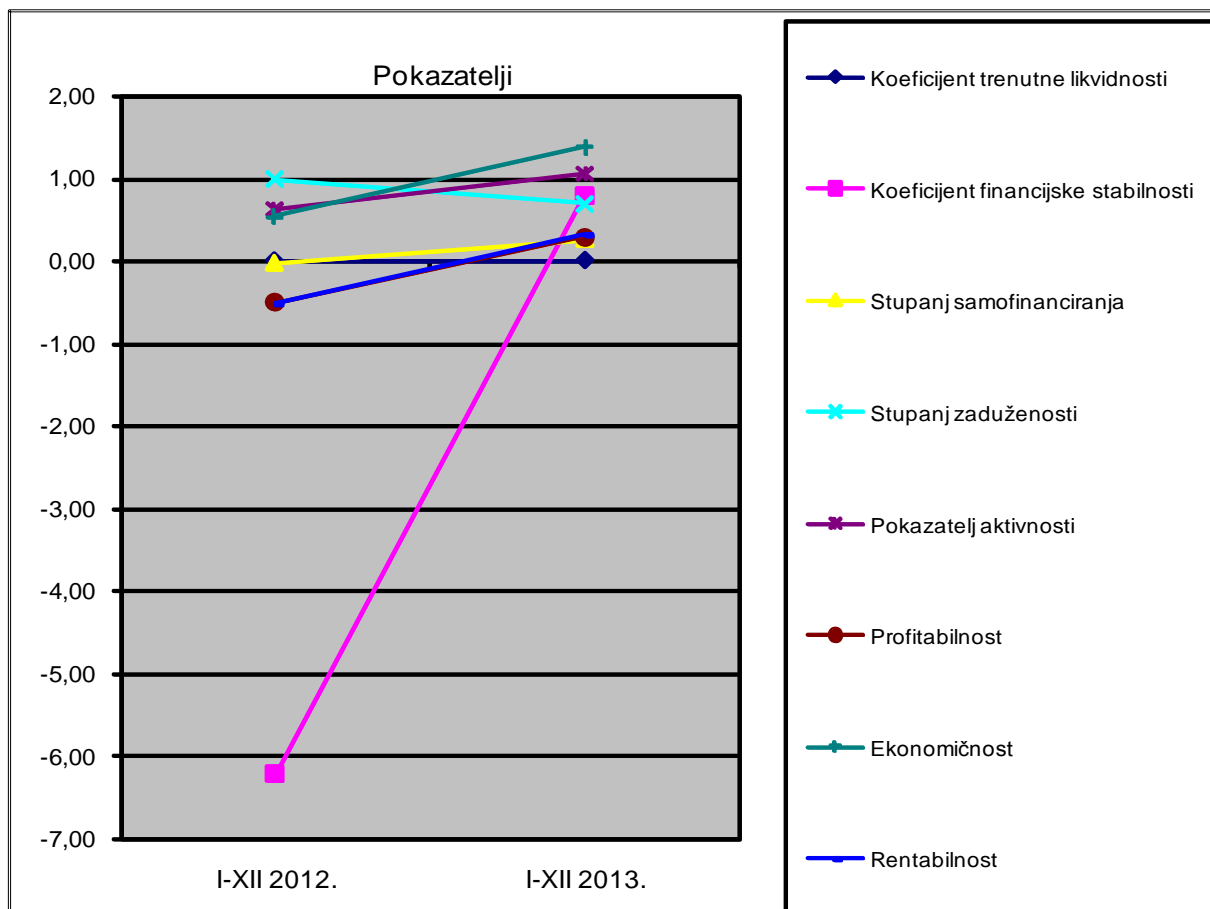
NETO RADNI KAPITAL

Neto radni kapital, kao razlika tekućih sredstava i tekućih obveza Društva, na dan 31. prosinca 2013. godine iznosi 22.930.863,36 kune, dok je u istom razdoblju prethodne godine iznosio -30.452.536,42 kuna. Pozitivan trend rezultat je povećanja tekućih sredstava Društva i to pozicije kratkotrajnih potraživanja od kupaca.

FINANCIJSKI POKAZATELJI POSLOVANJA

U 2013. godini nije došlo do značajnijih promjena poslovnih aktivnosti u Vjesniku d.d.

POKAZATELJ	I-XII 2012.	I-XII 2013.	Indeks
Koeficijent trenutne likvidnosti	0,001	0,006	729
Koeficijent financijske stabilnosti	-6,22	0,79	-13
Stupanj samofinanciranja	-0,03	0,26	-785
Stupanj zaduženosti	0,99	0,70	71
Pokazatelj aktivnosti	0,62	1,05	169
Profitabilnost	-0,51	0,29	-57
Ekonomičnost	0,55	1,38	253
Rentabilnost	-0,51	0,31	-61



- Na dan bilance 31.12.2013. koeficijent trenutne likvidnosti povećao se za 629% što je posljedica povećanja novca te smanjenja kratkoročnih obveza Društva.
- Koeficijent ubrzane likvidnosti iznosi 1,09 zbog povećanja kratkoročnih potraživanja, a u istom razdoblju 2012 godine iznosio je 0,11 što predstavlja porast od 851%.
- Koeficijent tekuće likvidnosti povećao se za 41% zbog smanjenja kratkotrajnih obveza i povećanja kratkotrajnih potraživanja.
- Koeficijent financijske stabilnosti iznosi 0,79 te bilježi rast u odnosu na prošlo razdoblje kada je iznosio -6,22.
- Koeficijent zaduženosti, kao odnos ukupnih obveza i ukupne imovine, u promatranom razdoblju smanjio se za 29%.
- Koeficijent vlastitog financiranja se povećao za 0,26, bilježi rast od 967% što je posljedica povećanja kapitala i rezervi.
- Zbog povećanja kapitala i rezervi povećao se i koeficijent financiranja za 1195%.
- Koeficijent obrtaja ukupne imovine povećao se za 68% zbog smanjenja prihoda, a povećanja ukupne imovine.
- Koeficijent obrtaja kratkotrajne imovine povećao se za 78% zbog znatnog povećanja kratkotrajne imovine.
- Koeficijentom obrtaja potraživanja iskazuje se brzina naplate potraživanja (omjer ukupnih prihoda i potraživanja) i on se smanjio za 74%.
- Pokazatelj ekonomičnosti ukupnog poslovanja veći je u odnosu na prošlu godinu za 153%.
- Pokazatelj rentabilnosti veći je u odnosu na prošlu godinu za 57%.

PRILOG

U prilogu se nalaze temeljna financijska izvješća za tekuću i prethodnu godinu kao i podaci potrebni za sagledavanje poslovanja Društva u 2013. godini.

BILANCA na dan 31. prosinca

u kn

	Naziv pozicije	2012.	2013.	Index 3/2
0	1	2	3	4
AKTIVA				
1.	Potraživanja za upisani a neplaćeni kapital			
2.	Dugotrajna imovina	32.581.756,90	58.777.308,84	180
2.1.	Nematerijalna imovina	259.583,30	232.820,06	90
2.1.1.	Koncesije, patenti, licencije, robne i u služne marke, softver i ostala pr	107.056,76	80.293,52	75
2.1.2.	Nematerijalna imovina u pripremi	152.526,54	152.526,54	100
2.2.	Materijalna imovina	31.586.965,40	57.887.566,09	183
2.2.1.	Zemljište	0,00	23.099.116,95	
2.2.2.	Građevinski objekti	423.624,90	11.314.703,61	2.671
2.2.3.	Postrojenja i oprema	29.903.464,36	22.281.480,32	75
2.2.4.	Alati, pogonski inventar i transportna imovina	473.983,46	406.372,53	86
2.2.5.	Predujmovi za materijalnu imovinu	0,00	0,00	
2.2.6.	Materijalna imovina u pripremi	0,00	0,00	
2.2.7.	Ostala materijalna imovina	785.892,68	785.892,68	100
2.3.	Dugotrajna financijska imovina	715.983,53	639.114,14	89
2.3.1.	Sudjelujući interesi (udjeli)	246.336,00	233.700,00	95
2.3.2.	Ulaganja u vrijednosne papire	1.594,08	1.594,08	100
2.3.3.	Dani zajmovi, depoziti i slično	468.053,45	403.820,06	86
2.4.	Potraživanja	19.224,67	17.808,55	93
2.4.1.	Potraživanja po osnovi prodaje na kredit	19.224,67	17.808,55	93
3.	Kratkotrajna imovina (obrtna sredstva)	132.433.631,89	183.506.051,27	139
3.1.	Zalihe	113.606.602,07	7.338.227,11	6
3.1.1.	Sirovine i materijal	5.169.869,70	5.992.327,36	116
3.1.2.	Proizvodnja u tijeku	80.021,83	0,00	0
3.1.3.	Predujmovi za zalihe	60.849,60	1.345.899,75	2.212
3.1.4.	Dugotrajna imovina namjenjena prodaji	108.295.860,94	0,00	
3.2.	Potraživanja	18.687.278,96	175.183.256,55	937
3.2.1.	Potraživanja od povezanih poduzetnika			
3.2.2.	Potraživanja od kupaca	18.283.687,67	174.878.917,68	956
3.2.3.	Potraživanja od zaposlenika i članova poduzetnika	500,00	200,00	40
3.2.4.	Potraživanja od države i drugih institucija	374.053,50	168.837,82	45
3.2.5.	Ostala potraživanja	29.037,79	135.301,05	466
3.3.	Kratkotrajna financijska imovina	0,00	10.500,00	
3.3.1.	Dani zajmovi, depoziti i slično	0,00	10.500,00	
3.4.	Novac u banci i blagajni	139.750,86	974.067,61	697
UKUPNA AKTIVA		165.015.388,79	242.283.360,11	147
PASIVA				
1.	Kapital i rezerve	-6.806.312,87	62.296.403,44	-915
1.1.	Temeljni (upisani) kapital	106.168.300,00	106.168.300,00	100
1.2.	Rezerve iz dobiti	0,00	0,00	
1.3.	Revalorizacijske rezerve	62.604.946,99	23.016.366,39	
1.4.1.	Zakonske rezerve			
1.4.2.	Rezerve za vlastite dionice	1.337.846,60	1.337.846,60	100
1.4.3.	Vlastite dionice i udjeli (odbitna stavaka)	1.337.846,60	1.337.846,60	100
1.4.4.	Ostale rezerve			
1.5.	Preneseni gubitak	89.789.106,10	136.663.385,50	152
1.6.	Dobit poslovne godine		69.775.122,55	31
1.7.	Gubitak poslovne godine	85.790.453,76		0
2.	Rezerviranja	8.922.569,22	7.024.403,35	79
2.1.	Rezerviranja za mirovine, otpremnine i slične obveze	6.288.158,19	4.164.609,32	66
2.2.	Druga rezerviranja	2.634.411,03	2.859.794,03	109
3.	Dugoročne obveze	12.964,13	12.387.365,41	95.551
3.1.	Obveze prema bankama i drugim financijskim institucijama	0,00	4.401.276,75	
3.2.	Obveze prema dobavljačima	0,00	7.974.112,84	
3.3.	Ostale dugoročne obveze	12.964,13	11.975,82	92
4.	Kratkoročne obveze	162.864.819,07	160.531.339,71	99
4.1.	Obveze za zajmove, depozite i slično			
4.2.	Obveze prema bankama i drugim financijskim institucijama	63.319.656,91	60.821.486,38	96
4.3.	Obveze za predujmove	93.413,07	107.434,55	115
4.4.	Obveze prema dobavljačima	46.728.945,27	48.298.271,30	103
4.5.	Obveze prema zaposlenicima	3.855.680,51	1.255.899,91	33
4.6.	Obveze za poreze, doprinose i slična davanja	35.101.370,33	41.685.100,89	119
4.8.	Ostale kratkoročne obveze	13.765.752,98	8.363.146,68	61
5.	Odgođeno plaćanje troškova i prihoda budućega razdoblja	21.349,24	43.848,20	205
UKUPNA PASIVA		165.015.388,79	242.283.360,11	147

RAČUN DOBITI I GUBITKA

za razdoblje od 1. siječnja do 31. prosinca

u kn

Redni broj	Naziv pozicije	2012. ostvareno	2013. ostvareno	Index 3/2
0	1	2	3	4
1.	POSLOVNI PRIHODI	101.583.112,32	182.675.525,10	180
1.1.	Prihod od prodaje usluga tiskanja	90.948.618,29	78.443.045,59	86
	u zemlji	89.534.213,30	76.200.677,25	85
	u inozemstvo	1.414.404,99	2.242.368,34	159
1.2.	Prihod od prodaje ostalih usluga	1.959.379,13	1.582.207,43	81
	Prihod od prodaje usluga - električne energije	1.760.458,51	1.184.896,71	67
	Prihod od prodaje usluga (telefon)	119.430,25	319.932,36	268
	Ostalo	79.490,37	77.378,36	97
1.3.	Prihod od prodaje otpadnog materijala	2.052.155,49	1.814.509,52	88
1.4.	Prihod od skladištenja papira	421.410,00	364.450,00	86
1.5.	Prihodi od poslovnog najma	860.559,90	152.639,00	18
1.6.	Prihod od upravljanja i održavanja zgrade	2.906.549,34	475.307,28	16
1.7.	Ostali prihodi	2.434.440,17	99.843.366,28	4.101
2.	POSLOVNI RASHODI	170.021.347,39	107.257.288,41	63
	Povećanje zaliha nedovršene proizvodnje	57.644,07	0,00	0
	Smanjenje zaliha nedovršene proizvodnje	0,00	80.021,83	
2.1.	RASHODI RAZDOBLJA	170.078.991,46	107.177.266,58	63
2.1.1.	Materijalni troškovi	68.160.063,57	59.970.567,98	88
	Troškovi sirovina i materijala	56.701.329,70	49.730.520,17	88
	Osnovni materijal	39.641.901,16	34.804.509,72	88
	Pomoćni materijal	4.164.259,64	3.144.668,95	76
	Rezervni dijelovi za održavanje i popravak	1.527.270,03	1.476.168,22	97
	Energija	11.264.238,21	10.199.554,61	
	Električna energija	7.197.866,80	5.991.552,82	83
	Plin	2.202.493,44	1.940.983,08	88
	Energija - grijanje/hlađenje	1.782.626,78	2.202.944,68	124
	Gorivo za pogon automobila	81.251,19	64.074,03	79
	Ostalo	103.660,66	105.618,67	102
	Troškovi prodane robe	725.857,17	596.894,37	82
2.1.2.	Vanjski troškovi (usluge)	10.732.876,70	9.643.153,44	90
	Prijevozne usluge	94.441,53	31.755,00	34
	Telefonski troškovi	0,00	95.515,73	
	Troškovi mobitela	0,00	217.606,30	
	Troškovi interneta	0,00	219.172,96	
	Poštanski troškovi	1.572.950,08	682.296,34	43
	Usluge grafičke pripreme, tiska i dorade	2.134.014,71	1.506.030,30	71
	Tekuće održavanje	1.463.877,14	2.332.262,63	159
	Iznošenje i odvoz smeća	312.032,35	317.486,37	102
	Odvod i pročišćavanje otpadnih i atmosferskih voda	35.212,72	56.970,69	162
	Troškovi vode	760.049,29	600.396,49	79
	Usluge zaštite okoliša	541.733,50	322.594,96	60
	Ostali troškovi poslovanja	3.818.565,38	3.261.065,67	85
2.1.3.	Troškovi osoblja	36.552.390,10	21.459.253,40	59
2.1.4.	Amortizacija	13.320.853,67	9.948.418,64	75
2.1.5.	Vrijednosno usklađenje dugotrajne imovine	200.000,00	48.810,72	24
2.1.6.	Vrijednosno usklađenje kratkotrajne imovine	30.806.220,33	7.530.742,14	24
2.1.7.	Rezerviranja	6.083.536,86	1.775.383,00	29
	Ostali troškovi poslovanja	14.955.926,93	6.444.090,70	43
	Naknade zaposlenima	241.421,35	69.559,35	29
	Naknada troškova prijevoza na posao i s posla	1.746.956,23	1.426.120,00	82
	Komunalna i vodna naknada	1.919.226,10	2.062.929,12	107
	Ostalo	11.048.323,25	2.885.482,23	26
3.	FINANCIJSKI PRIHODI	1.488.448,25	100.555,28	7
3.1.	Pozitivne tečajne razlike	404.748,01	43.863,07	11
3.2.	Ostalo	1.083.700,24	56.692,21	5
4.	FINANCIJSKI RASHODI	18.840.666,94	5.743.669,42	30
4.1.	Kamate	18.669.782,65	5.564.849,86	30
4.2.	Negativne tečajne razlike	170.884,29	178.819,56	105
4.3.	Ostalo	0,00	0,00	
5.	UKUPNI PRIHODI	103.071.560,57	182.776.080,38	177
6.	UKUPNI RASHODI	188.862.014,33	113.000.957,83	60
7.	DOBIT/GUBITAK	-85.790.453,76	69.775.122,55	-81

NOVČANI TOK
za razdoblje od 1. siječnja do 31. prosinca

u kn

Redni broj	Naziv pozicije	2012.	2013.	Index 3/2
0	1	2	3	4
POSLOVNE AKTIVNOSTI				
1.1.	Novčani primici od kupaca	66.539.752,38	53.304.267,15	80
1.2.	Novčani primici od tantijema, naknada, provizija i sl.			
1.3.	Novčani primici od osiguranja za naknadu šteta			
1.4.	Novčani primici s osnove povrata poreza			
1.5.	Ostali novčani primici	4.205.231,66	249.922,48	6
1.	UKUPNO NOVČANI PRIMICI	70.744.984,04	53.554.189,63	76
2.1.	Novčani izdaci dobavljačima	28.539.068,02	17.617.350,77	62
2.2.	Novčani izdaci za zaposlene	30.015.904,60	24.209.749,69	81
2.3.	Novčani izdaci za osiguranje za naknade šteta			
2.4.	Novčani izdaci za kamate	3.677.477,55	575.098,61	16
2.5.	Novčani izdaci za poreze	318.062,05	987.186,09	310
2.6.	Ostali novčani izdaci	15.222.013,18	9.396.768,59	62
2.	UKUPNO NOVČANI IZDACI	77.772.525,40	52.786.153,75	68
3.	NETO POVEĆANJE NOVČANOG TIJEKA OD POSLOVNIH AKTIVNOSTI		768.035,88	
4.	NETO SMANJENJE NOVČANOG TIJEKA OD POSLOVNIH AKTIVNOSTI	7.027.541,36		
INVESTICIJSKE AKTIVNOSTI				
5.1.	Novčani izdaci za kupnju dugotrajne materijalne i nematerijalne imovine	177.622,53	180.310,76	102
5.2.	Ostali novčani izdaci od investicijskih aktivnosti			
5.	UKUPNO NOVČANI IZDACI	177.622,53	180.310,76	102
6.	NETO POVEĆANJE NOVČANOG TIJEKA OD INVESTICIJSKIH AKTIVNOSTI			
7.	NETO SMANJENJE NOVČANOG TIJEKA OD INVESTICIJSKIH AKTIVNOSTI	177.622,53	180.310,76	102
FINANCIJSKE AKTIVNOSTI				
8.1.	Novčani primici od glavnice kredita, zadužnica, pozajmica i dr. posudbi	6.990.000,00	220.000,00	3
8.2.	Ostali primici od financijskih aktivnosti	37.647,68	37.091,63	99
8.	UKUPNO NOVČANI PRIMICI	7.027.647,68	257.091,63	4
9.1.	Novčani izdaci za otplatu glavnice kredita i obveznica			
9.2.	Novčani izdaci za otkup vlastitih dionica			
9.3.	Ostali novčani izdaci od financijskih aktivnosti	0,00	10.500,00	
9.	UKUPNO NOVČANI IZDACI	0,00	10.500,00	
10.	NETO POVEĆANJE NOVČANOG TIJEKA OD FINANCIJSKIH AKTIVNOSTI	7.027.647,68	246.591,63	4
11.	NETO SMANJENJE NOVČANOG TIJEKA OD FINANCIJSKIH AKTIVNOSTI			
12.	Ukupno povećanje novčanog tijeka	0,00	834.316,75	
13.	Ukupno smanjenje novčanog tijeka	177.516,21	0,00	
14.	Novac i novčani ekvivalenti na početku razdoblja	317.267,07	139.750,86	44
15.	Povećanje novca i novčanih ekvivalenata	0,00	834.316,75	
16.	Smanjenje novca i novčanih ekvivalenata	177.516,21	0,00	
17.	Novac i novčani ekvivalenti na kraju razdoblja	139.750,86	974.067,61	697

IZVJEŠĆE O TEKUĆIM SREDSTVIMA I TEKUĆIM OBVEZAMA
na dan 31.12.

u kn

Opis	2012.	2013.	Index 2/1
0	1	2	3
TEKUĆA SREDSTVA			
Zalihe	113.606.602,07	7.338.227,11	6
- sirovine i materijal	5.169.869,70	5.992.327,36	116
- proizvodnja u tijeku	80.021,83	0,00	0
- predujmovi za zalihe	60.849,60	1.345.899,75	2212
- dugotrajna imovina namjenjena prodaji	108.295.860,94	0,00	
Potraživanja	18.687.278,96	175.183.256,55	937
- od kupaca	18.283.687,67	174.878.917,68	956
- od zaposlenika i članova poduzetnika	500,00	200,00	40
- od države i drugih institucija	374.053,50	168.837,82	45
- ostala potraživanja	29.037,79	135.301,05	466
Financijska imovina	0,00	10.500,00	
Dani zajmova, depoziti i slično	0,00	10.500,00	
Novac u banci i blagajni	139.750,86	974.067,61	697
UKUPNO TEKUĆA SREDSTVA	132.433.631,89	183.506.051,27	139
TEKUĆE OBVEZE			
- prema bankama i dr. fin. institucijama	63.319.656,91	60.827.722,89	96
- za predujmove	93.413,07	107.434,55	115
- prema dobavljačima	46.728.945,27	48.298.271,30	103
- prema zaposlenicima	3.855.680,51	1.255.899,91	33
- za poreze, doprinose i slična davanja	35.101.370,33	41.685.100,89	119
- ostale kratkoročne obveze	13.765.752,98	8.356.910,17	61
- odgođeno plać. troškova i prihoda budućeg razdoblja	21.349,24	43.848,20	205
UKUPNE TEKUĆE OBVEZE	162.886.168,31	160.575.187,91	99
NETO RADNI KAPITAL	-30.452.536,42	22.930.863,36	-75

**PREGLED STANJA OBVEZA PREMA DOBAVLJAČIMA I
POTRAŽIVANJA OD KUPACA
na dan 31.12.**

u kn

Opis	2012.	2013.	Index 2/1
0	1	2	3
Obveze prema dobavljačima	46.501.172,51	56.272.384,14	121
- Dobavljači u zemlji	37.504.941,30	52.151.922,50	139
- Dobavljači iz inozemstva	8.996.231,21	4.120.461,64	46
Dospjele obveze	41.521.375,77	38.114.947,62	92
- Dobavljači u zemlji	32.934.295,28	38.023.799,98	115
- Dobavljači iz inozemstva	8.587.080,49	91.147,64	1
Obveze za investicije	227.772,76	0,00	0
- Dobavljači u zemlji	227.772,76	0,00	0
- Dobavljači iz inozemstva	0,00	0,00	
Dospjele obveze	204.753,48	0,00	0
- Dobavljači u zemlji	204.753,48	0,00	0
- Dobavljači iz inozemstva	0,00	0,00	
UKUPNE OBVEZE	46.728.945,27	56.272.384,14	120
- U zemlji	37.732.714,06	52.151.922,50	138
- U inozemstvu	8.996.231,21	4.120.461,64	46
UKUPNO DOSPJELE OBVEZE	41.726.129,25	38.114.947,62	91
- U zemlji	33.139.048,76	38.023.799,98	115
- U inozemstvu	8.587.080,49	91.147,64	1
Obveze prema državnom proračunu - PDV	17.529.991,50	5.232.483,84	30
Dospjele obveze prema državnom proračunu - PDV	6.311.723,36	4.918.055,10	78
POTRAŽIVANJA OD KUPACA	18.283.687,67	174.878.917,68	956
- Kupci u zemlji	17.956.793,33	173.101.637,92	964
- Kupci iz inozemstva	326.894,34	1.777.279,76	544
Dospjela potraživanja	4.777.255,82	174.140.042,83	3.645
- Kupci u zemlji	4.669.857,01	173.063.830,03	3.706
- Kupci iz inozemstva	107.398,81	1.076.212,80	1.002
Potraživanja od državnog proračuna	98.600,11	168.837,82	171
Dospjela potraživanja od državnog proračuna	0,00	0,00	

PREGLED STANJA OBVEZA I POTRAŽIVANJA PO KREDITIMA
na dan 31.12.

u kn

Opis	2012.	2013.	Index 2/1
0	1	2	3
UKUPNE OBVEZE PO KREDITIMA			
Domaće banke i financijske institucije	63.319.656,91	65.222.763,13	103
- kratkoročni krediti	63.319.656,91	60.821.486,38	96
- dugoročni krediti		4.401.276,75	
DOSPJELE OBVEZE PO KREDITIMA			
Domaće banke i financijske institucije			
- kratkoročni krediti	56.329.656,91	60.821.486,38	
- dugoročni krediti			
UKUPNA POTRAŽIVANJA PO KREDITIMA			
Plasmani (tuzemni i inozemni)	487.278,12	421.628,61	87
- kratkoročni krediti			
- dugoročni krediti	487.278,12	421.628,61	87
DOSPJELA POTRAŽIVANJA PO KREDITIMA			
Plasmani (tuzemni i inozemni)			
- kratkoročni krediti			
- dugoročni krediti	487.278,12	421.628,61	

POKAZATELJI USPJEŠNOSTI POSLOVANJA

na dan 31.12.

I. Pokazatelji likvidnosti

Koeficijent trenutne likvidnosti (KTrL)

(u 000 kn)

OPIS	2012.	2013.	Index 2013./2012.
Novac	140	974	697
Kratkoročne obveze	162.865	160.531	99
KTrL	0,001	0,006	707

Koeficijent ubrzane likvidnosti (KUL)

(u 000 kn)

OPIS	2012.	2013.	Index 2013./2012.
Novac i kratkotrajna potraživanja	18.687	175.184	937
Kratkoročne obveze	162.865	160.531	99
KUL (standard ≥ 1)	0,11	1,09	951

Koeficijent tekuće likvidnosti (KTL)

(u 000 kn)

OPIS	2012.	2013.	Index 2013./2012.
Kratkotrajna imovina	132.434	183.506	139
Kratkoročne obveze	162.865	160.531	99
KTL (standard ≥ 2)	0,81	1,14	141

Koeficijent financijske stabilnosti (KFS)

(u 000 kn)

OPIS	2012.	2013.	Index 2013./2012.
Dugotrajna imovina	33.920	60.115	177
Kapital i rezerve i dugoročne obveze	-5.456	76.022	-1.393
KFS (standard ≤ 1)	-6,22	0,79	-13

II. Pokazatelji zaduženosti

Koeficijent zaduženosti (KZ)

(u 000 kn)

OPIS	2012.	2013.	Index 2013./2012.
Ukupne obveze	162.878	172.919	106
Ukupna imovina	165.015	242.283	147
KZ	0,99	0,71	72

Koeficijent vlastitog financiranja (KVF)

(u 000 kn)

OPIS	2012.	2013.	Index 2013./2012.
Kapital i rezerve	-5.468	63.634	-1.164
Ukupna imovina	165.015	242.283	147
KVF	-0,03	0,26	-793

Koeficijent financiranja (KF)

(u 000 kn)

OPIS	2012.	2013.	Index 2013./2012.
Ukupne obveze	162.878	172.919	106
Kapital i rezerve	-5.468	63.634	-1.164
KF (standard ≤ 2)	-29,78	2,72	-9

III. Pokazatelji aktivnosti

Koeficijent obrtaja ukupne imovine (KOui)

(u 000 kn)

OPIS	2012.	2013.	Index 2013./2012.
Ukupni prihodi	103.072	254.345	247
Ukupna imovina	165.015	242.283	147
KOui	0,62	1,05	168

Koeficijent obrtaja kratkotrajne imovine (KOKi)

(u 000 kn)

OPIS	2012.	2013.	Index 2013./2012.
Ukupni prihodi	103.072	254.345	247
Kratkotrajna imovina	132.434	183.506	139
KOKi	0,78	1,39	178

Koeficijent obrtaja potraživanja (KOp)

(u 000 kn)

OPIS	2012.	2013.	Index 2013./2012.
Ukupni prihodi	103.072	254.345	247
Potraživanja	18.707	175.183	936
Kop	5,51	1,45	26

Ekonomičnost ukupnog poslovanja (Eu)

(u 000 kn)

OPIS	2012.	2013.	Index 2013./2012.
Ukupni prihodi	103.072	254.345	247
Ukupni rashodi	188.862	184.570	98
Eu	0,55	1,38	253

IV. Pokazatelji rentabilnosti i ostali

Rentabilnost ukupne imovine (ROA)

(u 000 kn)

OPIS	2012.	2013.	Index 2013./2012.
Dobit/gubitak nakon oporezivanja + kamate	-84.138	70.022	-83
Ukupna imovina	165.015	242.283	147
ROA	-0,51	0,29	-57

Rentabilnost dioničkog kapitala (ROE)

(u 000 kn)

OPIS	2012.	2013.	Index 2013./2012.
Dobit/gubitak nakon oporezivanja	-85.790	69.775	-81
Kapital i rezerve	-5.468	63.634	-1.164
ROE	15,69	-3,78	-24

Knjigovodstvena vrijednost dionice (BVPS)

(u kn)

OPIS	2012.	2013.	Index 2013./2012.
Kapital i rezerve	-5.468	63.634	-1.164
Broj dionica	1.061.683	1.061.683	100
BVPS	-0,01	0,06	-1.164

Operativna dobit (EBIT)

(u 000 kn)

OPIS	2012.	2013.	Index 2013./2012.
Poslovni prihodi	101.547	83.868	83
Poslovni rashodi	169.996	178.522	105
EBIT	-68.448,74	-94.653,70	138

Struktura radnika prema organizaciji na dan 31. prosinca

Radna jedinica	2012.		2013.	
	Broj zaposlenika	Postotak udjela %	Broj zaposlenika	Postotak udjela %
0	1	2	3	4
Uprava			14	5,13
Ured direktora	7	2,02		
Financije, kontroling i računovodstvo			9	3,30
Prodaja, marketing i nabava			18	6,59
Prodaja i tehnološka priprema □	18	5,20		
Nabava	16	4,62		
Računovodstvo i financije	7	2,02		
Plan i analiza	3	0,87		
Opći poslovi	3	0,87		
Pravni i kadrovski poslovi	5	1,45		
Proizvodnja			10	3,66
Grafička priprema	13	3,76		
CTP	18	5,20		
Priprema proizvodnje			24	8,79
Novinski tisak	43	12,43	44	16,12
Tisak iz arka	15	4,34		
Revijalni tisak	46	13,29		
Revijalni tisak i arak			50	18,32
Dorada	104	30,06	73	26,74
Održavanje	41	11,85	31	11,36
Informatika	7	2,02		
Ukupno VJESNIK d.d.	346	100,00	273	100,00

ZAPOSLENI PO STRUČNOJ SPREMI

Stručna sprema	Stanje na dan 31.12.2012.	Stanje na dan 31.12.2013.	Index
1	2	3	4(3/2)
MR	3	3	100
VSS	23	21	91
VŠS	23	16	70
SSS	201	167	83
NSS	47	32	68
VKV	24	18	75
KV	22	13	59
PKV	2	2	100
NKV	1	1	100
Ukupno	346	273	79

Na temelju članka 403. Zakona o tržištu kapitala (NN br. 88/08) Uprava Društva Vjesnik d.d. daje

IZJAVU

Set revidiranih financijskih izvještaja Društva Vjesnik d.d. za razdoblje od 01.01.2013. godine do 31.12.2013. godine sastavljen je u skladu sa Zakonom o računovodstvu, Međunarodnim standardima financijskog izvještavanja (MSFI) i Međunarodnim računovodstvenim standardima (MRS) odobrenima za primjenu u Republici Hrvatskoj. Izvještaji daju cjelovit, fer i istinit prikaz imovine i obveza, dobitaka, financijskog položaja i poslovanja Vjesnika d.d..

predsjednik Uprave
Roman Klancir