



SLAVONSKA AVENIJA 4, 10000 ZAGREB Priopćenje za javnost i medije - za objavu odmah

REZULTATI POSLOVANJA VJESNIKA d.d. ZA RAZDOBLJE OD 01.01.2013. DO 31.03.2013. GODIŠNJI IZVJEŠTAJ – NEREVIDIRANI

(Zagreb, 29.04.2013.) Temeljem članka 440. Zakona o tržištu kapitala obavještavamo Vas da je set finansijskih izvještaja za prvo tromjesečje objavljen na internetskim stranicama Društva www.tiskara.vjesnik.hr, na internetskim stranicama Zagrebačke burze d.d. Zagreb, te je dostavljen HINA-i i Službenom registru propisanih informacija pri Hrvatskoj agenciji za nadzor finansijskih usluga. Godišnji Izvještaj sadrži finansijske izvještaje Vjesnika d.d. za razdoblje od 01.01.2013. do 31.03.2013. (TFI-POD), Međuizvještaj posloводства i Izjavu osobe odgovorne za sastavljanje finansijskih izvještaja.

Tromjesečni izvještaj

za razdoblje od 1. siječnja do 31. ožujka 2013.

(nerevidirani izvještaji)

Zagreb, 29. travnja 2013.

Sadržaj

- Set finansijskih izvještaja (TFI-POD) za razdoblje od 1. siječnja do 31. ožujka 2013.
- Međuizvještaj Uprave za prvo tromjesečje 2013.
- Izjava osobe odgovorne za sastavljanje finansijskih izvještaja

MEĐUIZVJEŠTAJ POSLOVODSTVA REZULTATI POSLOVANJA za razdoblje od 1. siječnja do 31. ožujka 2013.

U izvještajnom razdoblju nije bilo podjele dionica.

U izvještajnom razdoblju nije bilo značajnijih promjena vlasničke strukture.

U izvještajnom razdoblju nije bilo statusnih promjena.

U budućem razdoblju očekuju se poteškoće u naplati potraživanja od kupaca tiskarskih usluga i postoje slučajevi koji bi mogli izazvati značajnije troškove i negativno se odraziti na poslovanje Društva (sudski sporovi).

U prvom tromjesečju 2013. godini ostvareni su ukupni prihodi u iznosu od 19,9 milijuna kuna, što je za 26% manje u odnosu na isto razdoblje prethodne godine. Ukupni rashodi, koji iznose 23 milijun kuna, smanjeni su za 36%. Društvo je ostvarilo gubitak od 3,09 milijuna kuna.

U strukturi ukupnih prihoda ostvarenih u prvom tromjesečju 2013. godine 93,1% čine prihodi od prodaje tiskarskih usluga, koji u odnosu na 2012. godinu bilježe pad od 23%. Ostali prihodi iz poslovanja sudjeluju sa 6,6%, a financijski s 0,1% u ukupnom prihodu Društva ostvarenom u prvom tromjesečju 2013. godine.

Prodajom tiskarskih usluga ostvaruje se najveći dio ukupnih prihoda Društva (18,6 milijun kuna). Manji dio prihoda (1,3 milijuna kuna) ostvaruje se: prodajom ostalih usluga (skladištenje papira, održavanje i upravljanje zgradom), prodajom otpadnog materijala te od davanja u zakup slobodnog poslovnog prostora.

Ukupni rashodi Društva su u izvještajnom razdoblju iznosili 23 milijun kuna i u odnosu na prethodnu godinu smanjeni su za 36%. U strukturi ukupnih rashoda operativni rashodi sudjeluju s 99,9%, dok 0,04% ukupnih rashoda Društva čine financijski rashodi koji u prvom tromjesečju bilježe rast od 12%.

U izvještajnom razdoblju Društvo je imalo značajnih poteškoća s likvidnošću.

U izvještajnom razdoblju nije bilo promjena računovodstvenih politika.

Prilog 1.

Razdoblje izvještavanja:

1.1.2013.

do

31.3.2013

Tromjesečni financijski izvještaj poduzetnika TFI-POD

Matični broj (MB): 01453157

Matični broj subjekta (MBS): 080304753

Osobni identifikacijski broj (OIB): 83180487843

Tvrtka izdavatelj: **VJESNIK d.d. TISKARSKO IZDAVAČKE DJELATNOSTI**

Poštanski broj i mjesto: 10000 ZAGREB

Ulica i kućni broj: **SLAVONSKA AVENIJA 4**Adresa e-pošte: uprava@vjesnik.hrInternet adresa: www.tiskara.vjesnik.hr

Šifra i naziv općine/grada: 133 ZAGREB

Šifra i naziv županije: 21 GRAD ZAGREB

Broj zaposlenih: 379

Konsolidirani izvještaj: NE

(krajem izvještajnog razdoblja)

Šifra NKD-a: 5813

Tvrtke subjekata konsolidacije (prema MSFI):

Sjedište:

MB:

Knjigovodstveni servis:

Osoba za kontakt: **Mislav Rastić**

(unosi se samo prezime i ime osobe za kontakt)

Telefon: 01/6161-530

Telefaks: 01/3641-405

Adresa e-pošte: mislav.rastic@vjesnik.hrPrezime i ime: **Roman Klancir**

(osoba ovlaštene za zastupanje)

Dokumentacija za objavu:

1. Financijski izvještaji (bilanca, račun dobiti i gubitka, izvještaj o novčanom tijeku, izvještaj o promjenama kapitala i bilješke uz financijske izvještaje)
2. Međuzvještaj posloводства,
3. Izjavu osoba odgovornih za sastavljanje izvještaja izdavatelja.

M.P.

(potpis osobe ovlaštene za zastupanje)

BILANCA
stanje na dan 31.03.2013.

Obveznik: VJESNIK d.d.			
Naziv pozicije	AOP oznaka	Prethodno razdoblje	Tekuće razdoblje
1	2	3	4
A) POTRAŽIVANJA ZA UPISANI A NEUPLAĆENI KAPITAL	001		
B) DUGOTRAJNA IMOVINA (003+010+020+029+033)	002	88.147.419	30.626.582
I. NEMATERIJALNA IMOVINA (004 do 009)	003	127.129	252.892
1. Izdaci za razvoj	004		
2. Koncesije, patenti, licencije, robne i uslužne marke, softver i ostala prava	005	127.129	100.366
3. Goodwill	006	0	0
4. Predujmovi za nabavu nematerijalne imovine	007		0
5. Nematerijalna imovina u pripremi	008	0	152.527
6. Ostala nematerijalna imovina	009		
II. MATERIJALNA IMOVINA (011 do 019)	010	87.048.730	29.645.398
1. Zemljište	011	603.831	0
2. Građevinski objekti	012	49.033.128	411.840
3. Postrojenja i oprema	013	35.628.244	28.011.835
4. Alati, pogonski inventar i transportna imovina	014	683.142	435.830
5. Biološka imovina	015		
6. Predujmovi za materijalnu imovinu	016	0	0
7. Materijalna imovina u pripremi	017	0	0
8. Ostala materijalna imovina	018	1.100.385	785.893
9. Ulaganje u nekretnine	019	0	0
III. DUGOTRAJNA FINACIJSKA IMOVINA (021 do 028)	020	951.274	709.421
1. Udjeli (dionice) kod povezanih poduzetnika	021	0	0
2. Dani zajmovi povezanim poduzetnicima	022	0	0
3. Sudjelujući interesi (udjeli)	023	210.718	246.336
4. Zajmovi dani poduzetnicima u kojima postoje sudjelujući interesi	024		
5. Ulaganja u vrijednosne papire	025	1.594	1.594
6. Dani zajmovi, depoziti i slično	026	738.962	461.491
7. Ostala dugotrajna financijska imovina	027		
8. Ulaganja koja se obračunavaju metodom udjela	028		
IV. POTRAŽIVANJA (030 do 032)	029	20.287	18.871
1. Potraživanja od povezanih poduzetnika	030		
2. Potraživanja po osnovi prodaje na kredit	031	20.287	18.871
3. Ostala potraživanja	032		
V. ODGOĐENA POREZNA IMOVINA	033		
C) KRATKOTRAJNA IMOVINA (035+043+050+058)	034	61.032.858	136.560.228
I. ZALIHE (036 do 042)	035	3.542.520	113.608.217
1. Sirovine i materijal	036	3.416.675	5.271.856
2. Proizvodnja u tijeku	037	119.826	40.500
3. Gotovi proizvodi	038	0	0
4. Trgovačka roba	039	0	0
5. Predujmovi za zalihe	040	6.019	0
6. Dugotrajna imovina namijenjena prodaji	041	0	108.295.861
7. Biološka imovina	042		
II. POTRAŽIVANJA (044 do 049)	043	37.693.519	22.915.778
1. Potraživanja od povezanih poduzetnika	044		
2. Potraživanja od kupaca	045	37.424.013	22.367.381
3. Potraživanja od sudjelujućih poduzetnika	046		
4. Potraživanja od zaposlenika i članova poduzetnika	047	820	0
5. Potraživanja od države i drugih institucija	048	268.686	518.474
6. Ostala potraživanja	049	0	29.923
III. KRATKOTRAJNA FINACIJSKA IMOVINA (051 do 057)	050	19.550.000	0
1. Udjeli (dionice) kod povezanih poduzetnika	051		
2. Dani zajmovi povezanim poduzetnicima	052	0	0
3. Sudjelujući interesi (udjeli)	053		
4. Zajmovi dani poduzetnicima u kojima postoje sudjelujući interesi	054		
5. Ulaganja u vrijednosne papire	055	0	0
6. Dani zajmovi, depoziti i slično	056	19.550.000	0
7. Ostala financijska imovina	057		
IV. NOVAC U BANCIMA I BLAGAJNI	058	246.819	36.234
D) PLAĆENI TROŠKOVI BUDUĆEG RAZDOBLJA I OBRAČUNATI PRIHODI	059		
E) UKUPNO AKTIVA (001+002+034+059)	060	149.180.278	167.186.810
F) IZVANBILANČNI ZAPISI	061		

PASIVA			
A) KAPITAL I REZERVE (063+064+065+071+072+075+078)	062	3.854.265	-9.898.511
I. TEMELJNI (UPISANI) KAPITAL	063	106.168.300	106.168.300
II. KAPITALNE REZERVE	064		
III. REZERVE IZ DOBITI (066+067-068+069+070)	065	0	0
1. Zakonske rezerve	066	0	0
2. Rezerve za vlastite dionice	067	1.337.847	1.337.847
3. Vlastite dionice i udjeli (odbitna stavka)	068	1.337.847	1.337.847
4. Statutarne rezerve	069		
5. Ostale rezerve	070	0	0
IV. REVALORIZACIJSKE REZERVE	071	0	62.604.947
V. ZADRŽANA DOBIT ILI PRENESENI GUBITAK (073-074)	072	-93.127.682	-175.579.560
1. Zadržana dobit	073	0	0
2. Preneseni gubitak	074	93.127.682	175.579.560
VI. DOBIT ILI GUBITAK POSLOVNE GODINE (076-077)	075	-9.186.353	-3.092.198
1. Dobit poslovne godine	076	0	
2. Gubitak poslovne godine	077	9.186.353	3.092.198
VII. MANJINSKI INTERES	078		
B) REZERVIRANJA (080 do 082)	079	3.018.833	8.848.569
1. Rezerviranja za mirovine, otpremnine i slične obveze	080	3.018.833	8.848.569
2. Rezerviranja za porezne obveze	081		
3. Druga rezerviranja	082		
C) DUGOROČNE OBVEZE (084 do 092)	083	900.120	12.473
1. Obveze prema povezanim poduzetnicima	084		
2. Obveze za zajmove, depozite i slično	085		
3. Obveze prema bankama i drugim financijskim institucijama	086	886.661	0
4. Obveze za predujmove	087		
5. Obveze prema dobavljačima	088		
6. Obveze po vrijednosnim papirima	089		
7. Obveze prema poduzetnicima u kojima postoje sudjelujući interesi	090		
8. Ostale dugoročne obveze	091	13.458	12.473
9. Odgođena porezna obveza	092		
D) KRATKOROČNE OBVEZE (094 do 105)	093	141.380.131	168.200.813
1. Obveze prema povezanim poduzetnicima	094		
2. Obveze za zajmove, depozite i slično	095	0	0
3. Obveze prema bankama i drugim financijskim institucijama	096	50.417.793	63.814.792
4. Obveze za predujmove	097	117.412	110.246
5. Obveze prema dobavljačima	098	48.159.907	56.284.352
6. Obveze po vrijednosnim papirima	099	0	0
7. Obveze prema poduzetnicima u kojima postoje sudjelujući interesi	100		
8. Obveze prema zaposlenicima	101	4.042.741	2.552.681
9. Obveze za poreze, doprinose i slična davanja	102	32.416.395	36.010.354
10. Obveze s osnove udjela u rezultatu	103	0	0
11. Obveze po osnovi dugotrajne imovine namijenjene prodaji	104		
12. Ostale kratkoročne obveze	105	6.225.883	9.428.387
E) ODGOĐENO PLAĆANJE TROŠKOVA I PRIHOD BUDUĆEGA RAZDOBLJA	106	26.929	23.466
F) UKUPNO – PASIVA (062+079+083+093+106)	107	149.180.278	167.186.810
G) IZVANBILANČNI ZAPISI	108		
DODATAK BILANCI (popunjava poduzetnik koji sastavlja konsolidirani financijski izvještaj)			
A) KAPITAL I REZERVE			
1. Pripisano imateljima kapitala matice	109		
2. Pripisano manjinskom interesu	110		

Napomena 1.: Dodatak bilanci popunjavaju poduzetnici koji sastavljaju konsolidirane financijske izvještaje.

RAČUN DOBITI I GUBITKA
u razdoblju 01.01.2013. do 31.03.2013.

Obveznik: VJESNIK d.d.

Naziv pozicije	AOP oznaka	Prethodno razdoblje		Tekuće razdoblje	
		Kumulativno	Tromjesečje	Kumulativno	Tromjesečje
1	2	3	4	5	6
I. POSLOVNI PRIHODI (112+113)	111	26.594.457	26.594.457	19.932.830	19.932.830
1. Prihodi od prodaje	112	25.081.968	25.081.968	19.470.792	19.470.792
2. Ostali poslovni prihodi	113	1.512.489	1.512.489	462.038	462.038
II. POSLOVNI RASHODI (115+116+120+124+125+126+129+130)	114	35.103.382	35.103.382	21.929.533	21.929.533
1. Promjene vrijednosti zaliha proizvodnje u tijeku i gotovih proizvoda	115	-97.449	-97.449	39.522	39.522
2. Materijalni troškovi (117 do 119)	116	18.025.332	18.025.332	13.261.446	13.261.446
a) Troškovi sirovina i materijala	117	15.071.137	15.071.137	10.822.932	10.822.932
b) Troškovi prodane robe	118	203.606	203.606	159.814	159.814
c) Ostali vanjski troškovi	119	2.750.589	2.750.589	2.278.701	2.278.701
3. Troškovi osoblja (121 do 123)	120	9.312.826	9.312.826	5.444.771	5.444.771
a) Neto plaće i nadnice	121	5.711.604	5.711.604	3.555.751	3.555.751
b) Troškovi poreza i doprinosa iz plaća	122	2.229.312	2.229.312	1.168.060	1.168.060
c) Doprinosi na plaće	123	1.371.909	1.371.909	720.960	720.960
4. Amortizacija	124	3.844.186	3.844.186	2.009.322	2.009.322
5. Ostali troškovi	125	4.018.487	4.018.487	1.167.882	1.167.882
6. Vrijednosno usklađivanje (127+128)	126	0	0	0	0
a) dugotrajne imovine (osim financijske imovine)	127	0	0	0	0
b) kratkotrajne imovine (osim financijske imovine)	128	0	0	0	0
7. Rezerviranja	129	0	0	0	0
8. Ostali poslovni rashodi	130	0	0	6.589	6.589
III. FINANIJSKI PRIHODI (132 do 136)	131	330.151	330.151	35.200	35.200
1. Kamate, tečajne razlike, dividende i slični prihodi iz odnosa s	132				
2. Kamate, tečajne razlike, dividende, slični prihodi iz odnosa s nepovezanim poduzetnicima i drugim osobama	133	330.151	330.151	35.200	35.200
3. Dio prihoda od pridruženih poduzetnika i sudjelujućih interesa	134				
4. Nerealizirani dobiti (prihodi) od financijske imovine	135				
5. Ostali financijski prihodi	136	0	0	0	0
IV. FINANIJSKI RASHODI (138 do 141)	137	1.007.579	1.007.579	1.130.695	1.130.695
1. Kamate, tečajne razlike i drugi rashodi s povezanim poduzetnicima	138				
2. Kamate, tečajne razlike i drugi rashodi iz odnosa s nepovezanim poduzetnicima i drugim osobama	139	1.007.579	1.007.579	1.130.695	1.130.695
3. Nerealizirani gubici (rashodi) od financijske imovine	140				
4. Ostali financijski rashodi	141				
V. UDIO U DOBITI OD PRIDRUŽENIH PODUZETNIKA	142				
VI. UDIO U GUBITKU OD PRIDRUŽENIH PODUZETNIKA	143				
VII. IZVANREDNI - OSTALI PRIHODI	144				
VIII. IZVANREDNI - OSTALI RASHODI	145				
IX. UKUPNI PRIHODI (111+131+142 + 144)	146	26.924.608	26.924.608	19.968.030	19.968.030
X. UKUPNI RASHODI (114+137+143 + 145)	147	36.110.961	36.110.961	23.060.228	23.060.228
XI. DOBIT ILI GUBITAK PRIJE OPOREZIVANJA (146-147)	148	-9.186.353	-9.186.353	-3.092.198	-3.092.198
1. Dobit prije oporezivanja (146-147)	149	0	0	0	0
2. Gubitak prije oporezivanja (147-146)	150	9.186.353	9.186.353	3.092.198	3.092.198
XII. POREZ NA DOBIT	151				
XIII. DOBIT ILI GUBITAK RAZDOBLJA (148-151)	152	-9.186.353	-9.186.353	-3.092.198	-3.092.198
1. Dobit razdoblja (149-151)	153	0	0	0	0
2. Gubitak razdoblja (151-148)	154	9.186.353	9.186.353	3.092.198	3.092.198

DODATAK RDG-u (popunjava poduzetnik koji sastavlja konsolidirani financijski izvještaj)					
XIV. DOBIT ILI GUBITAK RAZDOBLJA					
1. Pripisana imateljima kapitala matice	155				
2. Pripisana manjinskom interesu	156				
IZVJEŠTAJ O OSTALOJ SVEOBUHVAATNOJ DOBITI (popunjava poduzetnik obveznik primjene MSFI-a)					
I. DOBIT ILI GUBITAK RAZDOBLJA (= 152)	157				
II. OSTALA SVEOBUHVAATNA DOBIT/GUBITAK PRIJE POREZA (159 do 165)	158	0	0	0	0
1. Tečajne razlike iz preračuna inozemnog poslovanja	159				
2. Promjene revalorizacijskih rezervi dugotrajne materijalne i	160				
3. Dobit ili gubitak s osnove ponovnog vrednovanja financijske	161				
4. Dobit ili gubitak s osnove učinkovite zaštite novčanog toka	162				
5. Dobit ili gubitak s osnove učinkovite zaštite neto ulaganja u inozemstvu	163				
6. Udio u ostaloj sveobuhvatnoj dobiti/gubitku pridruženih poduzetnika	164				
7. Aktuarski dobici/gubici po planovima definiranih primanja	165				
III. POREZ NA OSTALU SVEOBUHVAATNU DOBIT RAZDOBLJA	166				
IV. NETO OSTALA SVEOBUHVAATNA DOBIT ILI GUBITAK	167	0	0	0	0
V. SVEOBUHVAATNA DOBIT ILI GUBITAK RAZDOBLJA (157+167)	168	0	0	0	0
DODATAK Izvještaju o ostaloj sveobuhvatnoj dobiti (popunjava poduzetnik koji sastavlja konsolidirani financijski izvještaj)					
VI. SVEOBUHVAATNA DOBIT ILI GUBITAK RAZDOBLJA					
1. Pripisana imateljima kapitala matice	169				
2. Pripisana manjinskom interesu	170				

IZVJEŠTAJ O NOVČANOM TIJEKU - Direktna metoda
u razdoblju 01.01.2013. do 31.03.2013.

Obveznik: VJESNIK d.d.			
Naziv pozicije	AOP oznaka	Prethodno razdoblje	Tekuće razdoblje
1	2	3	4
NOVČANI TIJEK OD POSLOVNIH AKTIVNOSTI			
1. Novčani primici od kupaca	001	17.412.708	12.636.085
2. Novčani primici od tantijema, naknada, provizija i sl.	002		
3. Novčani primici od osiguranja za naknadu šteta	003		
4. Novčani primici s osnove povrata poreza	004		
5. Ostali novčani primici	005	47.211	23.747
I. Ukupno novčani primici od poslovnih aktivnosti (001 do 005)	006	17.459.919	12.659.832
1. Novčani izdaci dobavljačima	007	8.083.690	4.031.393
2. Novčani izdaci za zaposlene	008	4.067.067	6.890.642
3. Novčani izdaci za osiguranje za naknade šteta	009		
4. Novčani izdaci za kamate	010	893.394	107.688
5. Novčani izdaci za poreze	011	1.200.331	
6. Ostali novčani izdaci	012	3.235.127	1.740.570
II. Ukupno novčani izdaci od poslovnih aktivnosti (007 do 012)	013	17.479.608	12.770.293
A1) NETO POVEĆANJE NOVČANOG TIJEKA OD POSLOVNIH AKTIVNOSTI (006-013)	014	0	0
A2) NETO SMANJENJE NOVČANOG TIJEKA OD POSLOVNIH AKTIVNOSTI (013-006)	015	19.689	110.462
NOVČANI TIJEK OD INVESTICIJSKIH AKTIVNOSTI			
1. Novčani primici od prodaje dugotrajne materijalne i nematerijalne imovine	016		
2. Novčani primici od prodaje vlasničkih i dužničkih instrumenata	017		
3. Novčani primici od kamata	018		
4. Novčani primici od dividendi	019		
5. Ostali novčani primici od investicijskih aktivnosti	020		
III. Ukupno novčani primici od investicijskih aktivnosti (016 do 020)	021	0	0
1. Novčani izdaci za kupnju dugotrajne materijalne i nematerijalne imovine	022	60.297	0
2. Novčani izdaci za stjecanje vlasničkih i dužničkih financijskih instrumenata	023		
3. Ostali novčani izdaci od investicijskih aktivnosti	024		0
IV. Ukupno novčani izdaci od investicijskih aktivnosti (022 do 024)	025	60.297	0
B1) NETO POVEĆANJE NOVČANOG TIJEKA OD INVESTICIJSKIH AKTIVNOSTI (021-025)	026	0	0
B2) NETO SMANJENJE NOVČANOG TIJEKA OD INVESTICIJSKIH AKTIVNOSTI (025-021)	027	60.297	0
NOVČANI TIJEK OD FINACIJSKIH AKTIVNOSTI			
1. Novčani primici od izdavanja vlasničkih i dužničkih financijskih instrumenata	028		
2. Novčani primici od glavnice kredita, zadužnica, pozajmica i drugih posudbi	029	0	0
3. Ostali primici od financijskih aktivnosti	030	9.538	6.944
V. Ukupno novčani primici od financijskih aktivnosti (028 do 030)	031	9.538	6.944
1. Novčani izdaci za otplatu glavnice kredita i obveznica	032	0	0
2. Novčani izdaci za isplatu dividendi	033		
3. Novčani izdaci za financijski najam	034		
4. Novčani izdaci za otkup vlastitih dionica	035		
5. Ostali novčani izdaci od financijskih aktivnosti	036	0	0
VI. Ukupno novčani izdaci od financijskih aktivnosti (032 do 036)	037	0	0
C1) NETO POVEĆANJE NOVČANOG TIJEKA OD FINACIJSKIH AKTIVNOSTI (031-037)	038	9.538	6.944
C2) NETO SMANJENJE NOVČANOG TIJEKA OD FINACIJSKIH AKTIVNOSTI (037-031)	039	0	0
Ukupno povećanje novčanog tijeka (014 – 015 + 026 – 027 + 038 – 039)	040	0	0
Ukupno smanjenje novčanog tijeka (015 – 014 + 027 – 026 + 039 – 038)	041	70.448	103.517
Novac i novčani ekvivalenti na početku razdoblja	042	317.267	139.751
Povećanje novca i novčanih ekvivalenata	043	0	0
Smanjenje novca i novčanih ekvivalenata	044	70.448	103.517
Novac i novčani ekvivalenti na kraju razdoblja	045	246.819	36.234

IZVJEŠTAJ O PROMJENAMA KAPITALA
za razdoblje od 01.01.2013. do 31.03.2013.

Naziv pozicije	AOP oznaka	Prethodna godina	Tekuća godina
1	2	3	4
1. Upisani kapital	001	106.168.300	106.168.300
2. Kapitalne rezerve	002		
3. Rezerve iz dobiti	003		
4. Zadržana dobit ili preneseni gubitak	004	-93.127.682	-175.579.560
5. Dobit ili gubitak tekuće godine	005	-9.186.353	-3.092.198
6. Revalorizacija dugotrajne materijalne imovine	006	0	62.604.947
7. Revalorizacija nematerijalne imovine	007		
8. Revalorizacija financijske imovine raspoložive za prodaju	008		
9. Ostala revalorizacija	009		
10. Ukupno kapital i rezerve (AOP 001 do 009)	010	3.854.265	-9.898.511
11. Tečajne razlike s naslova neto ulaganja u inozemno poslovanje	011		
12. Tekući i odgođeni porezi (dio)	012		
13. Zaštita novčanog tijeka	013		
14. Promjene računovodstvenih politika	014		
15. Ispravak značajnih pogrešaka prethodnog razdoblja	015		
16. Ostale promjene kapitala	016		
17. Ukupno povećanje ili smanjenje kapitala (AOP 011 do 016)	017	0	0
17 a. Pripisano imateljima kapitala matice	018		
17 b. Pripisano manjinskom interesu	019		

Stavke koje umanjuju kapital upisuju se s negativnim predznakom

Podaci pod AOP oznakama 001 do 009 upisuju se kao stanje na datum bilance

VJESNIK d.d.

tiskarsko izdavačke djelatnosti

10000 Zagreb, Slavonska avenija 4

Izvješće o poslovanju I-III 2013.



Zagreb, travanj 2013.

SADRŽAJ

Prihodi	3
Financijski prihodi	4
Rashodi	5
Dobit/gubitak	6
Zaposleni i plaće	7
Imovina	8
Stanje obveza i potraživanja	8
Pregled stanja novčanog deficita	10
Temeljni kapital i struktura vlasništva	11
Investicije	12
Neto radni kapital	13
Financijski pokazatelji poslovanja	13

Prilozi

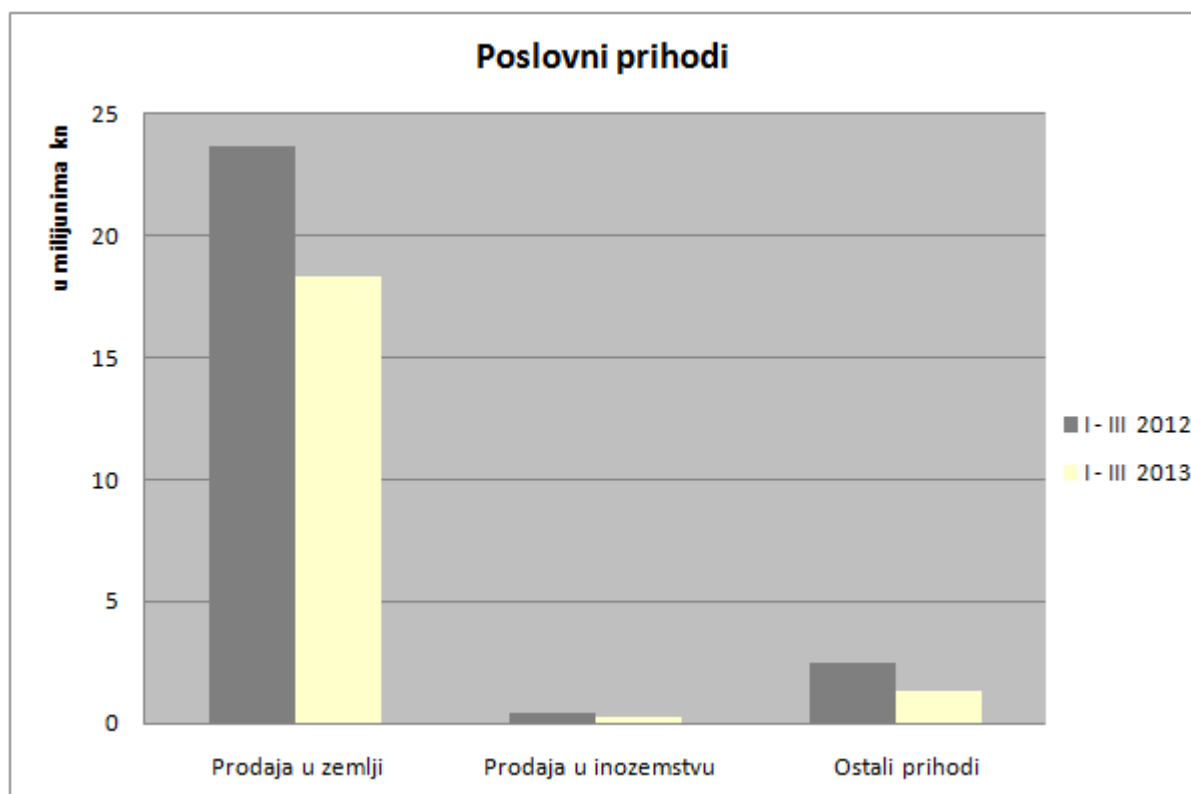
Bilanca	16
Račun dobiti i gubitka	17
Novčani tok	18
Izješće o tekućim sredstvima i tekućim obvezama	19
Pregled stanja obveza prema dobavljačima i potraživanja od kupaca	20
Obveze prema dobavljačima	21
Potraživanja od kupaca	21
Pregled stanja obveza i potraživanja po kreditima	22
Pokazatelji uspješnosti poslovanja	23
Struktura radnika prema mjestu rada.....	26
Zaposleni po stručnoj spremi	27

PRIHODI

U prvom tromjesečju 2013. godine su ostvareni ukupni prihodi Vjesnika d.d. u iznosu od 19.968.030,18 kuna te su smanjeni za 26% u odnosu na ukupne prihode Društva ostvarene u isto razdoblju prethodne godine. Poslovni prihodi iznose 19.932.829,99 kune i čine 99,8% ukupnih prihoda, dok je udio financijskih prihoda u ukupnom prihodu Društva neznatan.

UKUPNI PRIHODI	I - III 2012		I - III 2013		Indeks 13/12
	Iznos	%	Iznos	%	
Poslovni prihodi	26.594.456,98	98,77	19.932.829,99	99,82	74,95
Poslovni rashodi	330.150,87	1,23	35.200,19	0,18	10,66
UKUPNO:	26.924.607,85	100,00	19.968.030,18	100,00	74,16

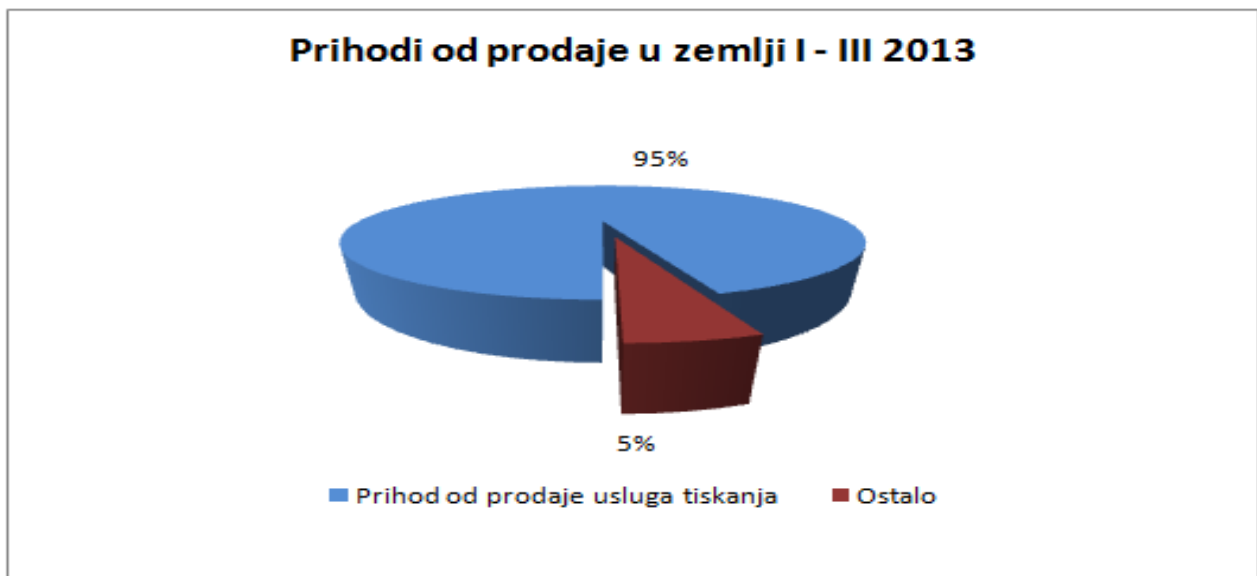
U odnosu na isto razdoblje 2012. godine poslovni prihodi su smanjeni za 25%. Financijski prihodi Društva su u odnosu na prethodnu godinu smanjeni za 89%.



Prodaja u zemlji u prvom tromjesečju 2013. godine sudjeluje s 92,5% u poslovnim prihodima Društva i smanjena je u odnosu na prethodnu godinu za 21%.

Prodaja u inozemstvu sudjeluje s 1,4% i manja je za 41%, dok su ostali poslovni prihodi koji sudjeluju s 6,1% u poslovnim prihodima manji u odnosu na 2011. godinu za 17%.

POSLOVNI PRIHODI	I - III 2012			I - III 2013			Indeks 13/12
	Iznos	%		Iznos	%		
1. Prihodi od prodaje u zemlji							
Prihod od prodaje usluga tiskanja	23.702.930,81	89,13	94,92	18.368.261,85	92,15	95,00	77,49
Ostalo	1.269.467,62	4,77	5,08	966.839,52	4,85	5,00	76,16
Ukupno	24.972.398,43	93,90	100,00	19.335.101,37	97,00	100,00	77,43
2. Prihodi od prodaje u inozemstvu							
Prihod od prodaje usluga tiskanja	394.499,95	1,48	100,00	240.314,00	1,21	100,00	60,92
Ukupno	394.499,95	1,48	100,00	240.314,00	1,21	100,00	60,92
3. Ostali poslovni prihodi							
Prihod od upravljanja i održavanja zgrade	667.843,71	2,51	54,40	10.071,60	0,05	2,82	1,51
Ostali prihodi	559.714,89	2,10	45,60	347.343,02	1,74	97,18	62,06
Ukupno	1.227.558,60	4,62	100,00	357.414,62	1,79	100,00	29,12
UKUPNO:	26.594.456,98	100,00		19.932.829,99	100,00		



U strukturi prihoda od prodaje u zemlji usluge tiskanja sudjeluju s 95% i smanjene su za 22,5% u odnosu na prihod ostvaren u prethodnoj godini.

FINANCIJSKI PRIHODI

Financijski prihodi u prvom tromjesečju 2013. godine iznose 35.200,19 kuna i smanjeni su za 89% u odnosu na prihode ostvarene u prethodnoj godini.

FINANCIJSKI PRIHODI	I - III 2012		I - III 2013		Indeks 13/12
	Iznos	%	Iznos	%	
Pozitivne tečajne razlike	124.048,73	37,57	541,66	1,54	0,44
Ostalo	206.102,14	62,43	34.658,53	98,46	16,82
UKUPNO:	330.150,87	100,00	35.200,19	100,00	10,66

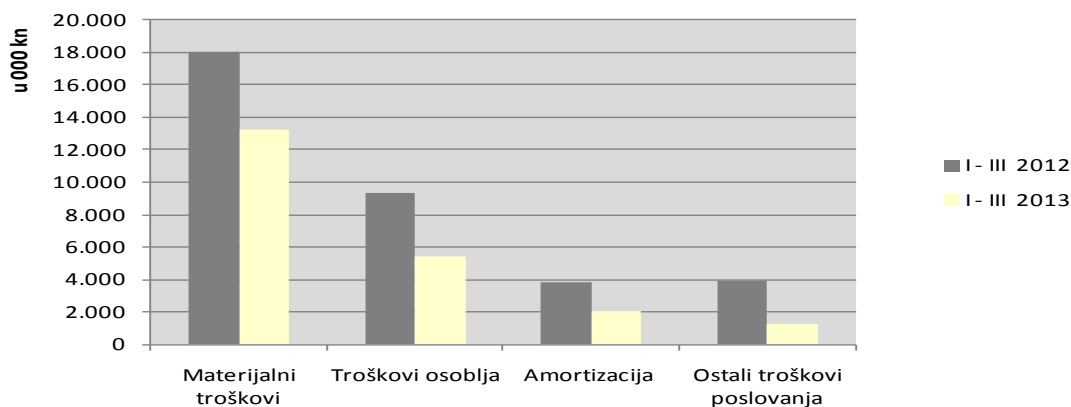
RASHODI

Ukupni rashodi u prvom tromjesečju 2013. godine iznose 23.060.227,90 kuna i bilježe smanjenje u odnosu na prethodnu godinu od 36%. Poslovni rashodi, koji čine 95% ukupnih rashoda Društva, smanjeni su za 13.173.849,01 kuna ili 37,5%, dok su financijski rashodi veći za 12% u odnosu na rashode ostvarene u istom razdoblju 2012. godini.

UKUPNI RASHODI	I - III 2012		I - III 2013		Indeks 13/12
	Iznos	%	Iznos	%	
Poslovni rashodi	35.103.381,60	97,21	21.929.532,59	95,10	62,47
Financijski rashodi	1.007.579,05	2,79	1.130.695,31	4,90	112,22
UKUPNO:	36.110.960,65	100,00	23.060.227,90	100,00	63,86

POSLOVNI RASHODI	I - III 2012		I - III 2013		Indeks 13/12
	Iznos	%	Iznos	%	
Materijalni troškovi	18.025.331,59	51,35	13.261.446,30	60,47	73,57
Troškovi osoblja	9.312.825,69	26,53	5.444.771,14	24,83	58,47
Amortizacija	3.844.185,71	10,95	2.009.321,87	9,16	52,27
Ostali troškovi poslovanja	3.921.038,61	11,17	1.213.993,28	5,54	30,96
UKUPNO:	35.103.381,60	100,00	21.929.532,59	100,00	62,47

Poslovni rashodi



U strukturi poslovnih rashoda materijalni troškovi su smanjeni za 4.763.885,29 kuna ili 26,43%. Troškovi osoblja su u prvom tromjesečju 2013. godini smanjeni za 41,53% u odnosu na troškove osoblja u istom razdoblju prethodne godine.

Ukupno obračunata amortizacija dugotrajne materijalne imovine Društva 2013. godine iznosi 2.009.321,87 kuna i smanjena je u odnosu na prethodnu godinu za 47,7%.

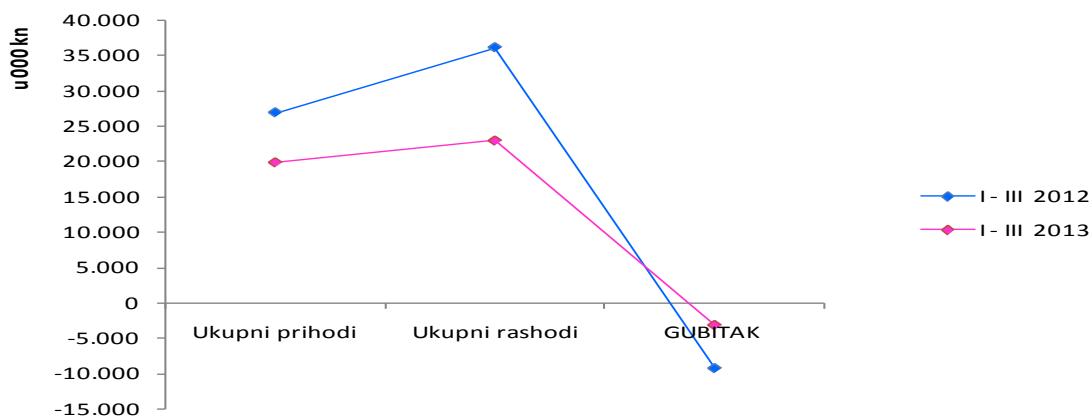
Ostali troškovi poslovanja iznose 1.213.993,28 kn i smanjeni su za 69%.

DOBIT/GUBITAK

U prvom tromjesečju 2013. godini ukupni prihodi su smanjeni za 26%, dok su istodobno ukupni rashodi Društva smanjeni za 36%. U promatranom razdoblju ostvaren je negativan poslovni rezultat od 3.092.197,72 kuna. U odnosu na isto razdoblje 2012. godine to predstavlja smanjenje gubitka za 6.094.155,08 kn.

DOBIT / GUBITAK	I - III 2012	I - III 2013	Indeks 13/12
	Iznos	Iznos	
Ukupni prihodi	26.924.607,85	19.968.030,18	74,16
Ukupni rashodi	36.110.960,65	23.060.227,90	63,86
GUBITAK	-9.186.352,80	-3.092.197,72	33,66

Ukupni prihodi, rashodi i rezultat poslovanja



ZAPOSLENI I PLAĆE

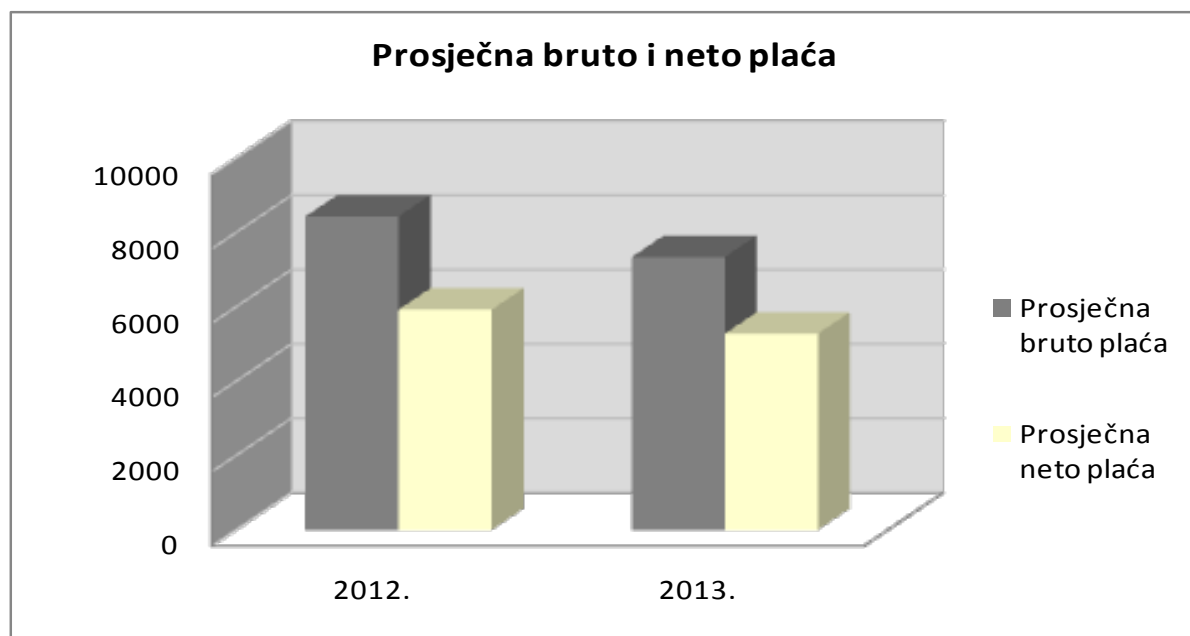
Broj zaposlenih na bazi sati rada u 2013. godine iznosio je 360, što je smanjenje za 5% u odnosu na broj zaposlenih u istom razdoblju prethodne godine.

ZAPOSLENI I PLAĆE				
za razdoblje od 1. siječnja do 31. ožujka				
Redni broj	Opis	2012.	2013.	Index 3/2
0	1	2	3	4
1.	Prosječan broj zaposlenih na temelju stanja krajem	398	379	95
2.	Prosječan broj zaposlenih na temelju sati rada	379	360	95
3.	Prosječna bruto plaća	8.439,39	7.343,52	87
4.	Prosječna neto plaća	5.930,88	5.281,92	89

Prosječan broj zaposlenih na bazi stanja krajem mjeseca iznosio je za obračunsko razdoblje 379, što je smanjenje od 5% u odnosu na broj zaposlenih u istom razdoblju 2013. godine.

U razdoblju od 1. siječnja do 31. ožujka 2013. godine u Društvu je isplaćena prosječna bruto plaća od 7.343,52 kunu, i smanjena je u odnosu na prethodnu godinu za 13%.

Prosječna neto plaća isplaćena je u iznosu od 5.281,92 kune ili 11% manja u odnosu na neto plaću isplaćenu u 2012. godini.



IMOVINA

Na dan sastavljanja bilance dugotrajna imovina iznosila je 30.626.581,98 kuna i činila 18%, a kratkotrajna 136.560.228,11 kuna ili 81% ukupne aktive Društva.

U strukturi kratkotrajne imovine zalihe sudjeluju s 83% i povećane su za 110.065.696,67 kuna u odnosu na zalihe ostvarene u istom razdoblju prethodne godine. Uzroci povećanja kratkotrajne imovine u odnosu na isto razdoblje prethodne godine odnose se na klasifikaciju dugotrajne imovine Vjesnika d.d., Slavenska avenija 4, Zagreb (zemljište i objekt) u kratkotrajnu imovinu namijenjenu prodaji. Dugotrajna imovina namijenjena prodaji u iznosu 108.295.860,94 kuna (zemljište prema procijenjenoj vrijednosti u iznosu 62.975.030,00 kuna i nekretninu u ulici Slavenska avenija 4, Zagreb u iznosu 45.320.830,94 kuna prema knjigovodstvenoj vrijednosti) čini 65% ukupne imovine Društva.

STANJE OBVEZA I POTRAŽIVANJA

Ukupne obveze na dan 31. ožujka 2013. godine iznosile su 168.213.285,09 kuna i veće su za 18% u odnosu na 2012. godinu. Od toga su dugoročne obveze iznosile 12.472,58 kuna i činile 0,007%, a kratkoročne 168.200.812,51 kuna i činile 99,99% ukupnih obveza Društva.

Kratkoročne obveze na dan 31.ožujka 2013. godine su 168.200.812,51 kuna i veće su za 19% u odnosu na obveze na dan 31.ožujka 2012. godine. Sastoje se od obveza: prema kreditorima u iznosu od 63.814.792,48 kune, za predujmove u iznosu od 110.245,74 kuna, prema dobavljačima u iznosu od 56.284.351,84 kuna, prema zaposlenima u iznosu od 2.552.681,28 kune, za poreze, doprinose i slična davanja u iznosu od 36.010.353,92 kune te ostalih obveza od 9.428.387,25 kuna. Obveze prema dobavljačima na dan 31. ožujka 2013. godine veće su za 17%. Dospjele obveze iznosile su 53.270.148,15 kuna ili 94% ukupnih obveza prema dobavljačima i veće su u odnosu na 2012. godinu za 45,2%.

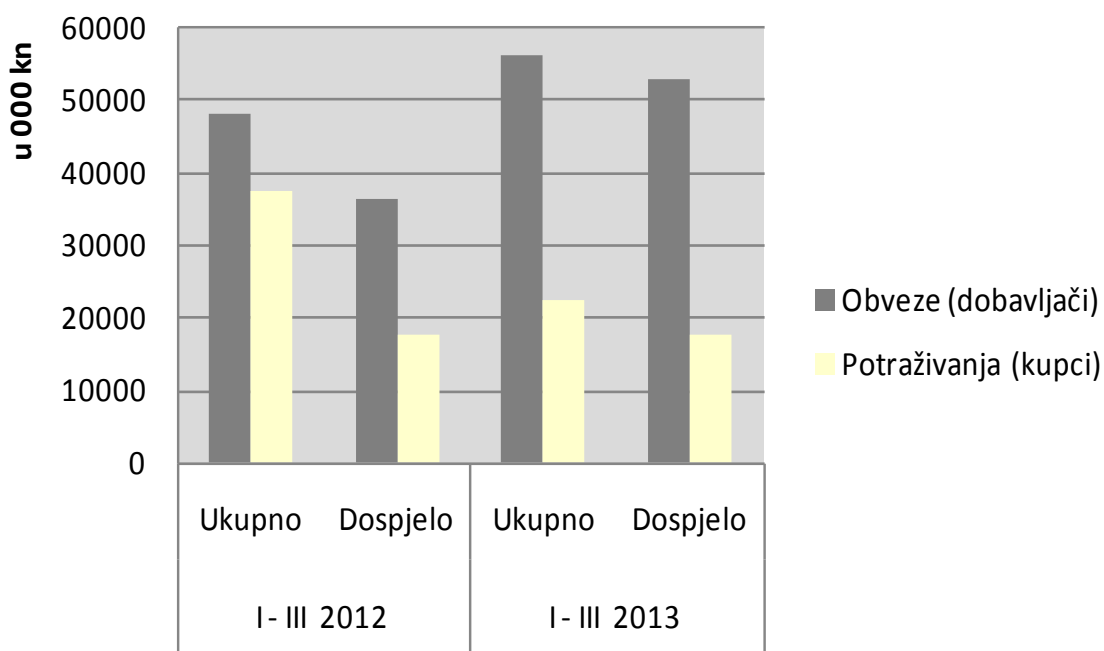
Ukupna potraživanja na dan 31.ožujka 2013. godine iznosila su 23.396.139,12 kuna i smanjena su u odnosu na prethodnu godinu za 40%. Od toga su dugoročna potraživanja iznosila 480.361,35 kuna ili 2%, a kratkoročna 22.367.380,97 ukupnih potraživanja Društva. ili 98%. Dospjela ukupna potraživanja od kupaca iznosila su 17.642.462,41 kune.

Kratkoročna potraživanja na dan 31.ožujka 2013. godine su 22.915.777,77 kuna i smanjena su za 39% u odnosu na potraživanja na dan 31.ožujka 2012. godine. Sastoje se od potraživanja: od kupaca u iznosu od 22.367.380,77 kuna, potraživanja od države i drugih institucija u iznosu od 518.473,76 kuna te ostalih potraživanja od 29.923,04 kuna.

Potraživanja od kupaca na dan 31.ožujka 2013. godine smanjena su za 40%. Dospjela potraživanja iznosila su 17.264.528,94 kuna ili 79% ukupnih potraživanja od kupaca i smanjena su u odnosu na 31.ožujka 2012. godine za 0,3%.

Naziv	I - III 2012.		I - III 2013.	
	Ukupno	Dospjelo	Ukupno	Dospjelo
Obveze (dobavljači)				
za investicije	466.172,24	303.741,73	265.105,31	265.105,31
ostali dobavljači	47.693.734,99	36.113.717,80	56.019.246,53	53.005.042,84
Potraživanja (kupci)				
kupci u zemlji	36.881.002,85	17.438.772,56	21.862.614,43	16.898.638,13
kupci u inozemstvu	543.010,20	251.295,49	504.766,54	365.890,81

Stanje obveza prema dobavljačima i potraživanja od kupaca

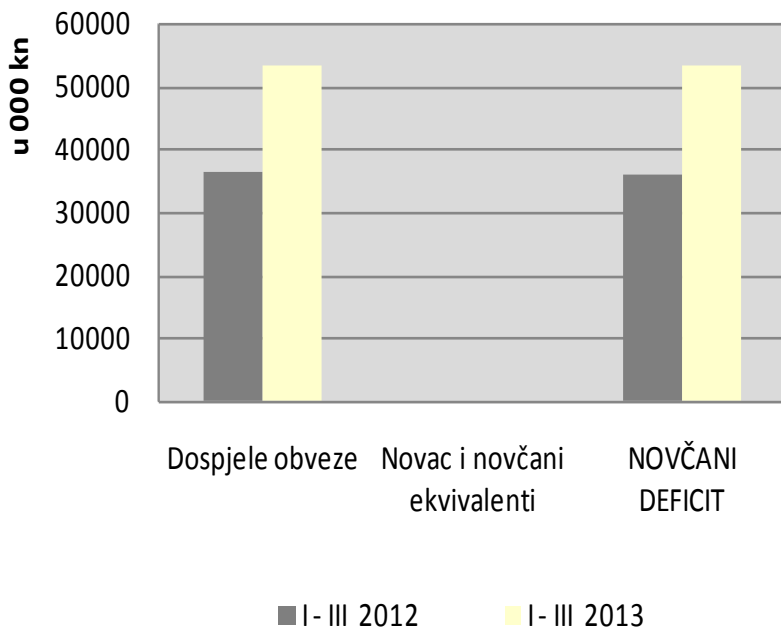


PREGLED STANJA NOVČANOG DEFICITA

Na dan 31 ožujka 2012. godine novac i novčani ekvivalenti manji su za 85% u odnosu na isto razdoblje prethodne godine. Uslijed povećanja ukupnih dospjelih obveza iznos novčanog deficita Društva na dan 31.03.2013. godine iznosi 53.233.914,46 kuna.

POKAZATELJ	I - III 2012.	I - III 2013.	Indeks 13/12
	Iznos	Iznos	
Dospjele obveze	36.417.459,53	53.270.148,15	146,28
Novac i novčani ekvivalenti	246.819,16	36.233,69	14,68
NOVČANI DEFICIT	36.170.640,37	53.233.914,46	147,17

Novčani deficit



TEMELJNI KAPITAL I STRUKTURA VLASNIŠTVA

Temeljni kapital Vjesnika iznosi 106.168.300 kuna i podijeljen je na 1.061.683 redovne dionice nominalne vrijednosti 100,00 kuna. Dionice su izdane u tri serije i to 488.825 dionica serije A , 493.416 dionica serije B i 79.442 dionice serije C.

Kapital i rezerve na dan 31.12.2012. iskazani su s negativnim predznakom u iznosu 9.898.510,59 kuna, a odnose se na temeljni (upisani kapital) u iznosu 106.168.300,00 kuna, revalorizacijske rezerve u iznosu 62.604.946,99 kuna, preneseni gubitak u iznosu 89.789.106,10 kuna i gubitak tekuće godine u iznosu 85.790.453,76 kuna.

Ukupni gubitak iznosi 178.671.757,58 kuna i veći je od vrijednosti temeljnog kapitala za 72.503.457,58 kuna.

Revalorizacijske rezerve na dan 31. ožujka 2013. godine iznose 62.604.946,99 kune utvrđene su svođenjem zemljišta u Slavonskoj aveniji 4, Zagreb na fer, tržišnu vrijednost temeljem elaborata o procjeni vrijednosti ovlaštenog sudskog vještaka.

STRUKTURA VLASNIŠTVA

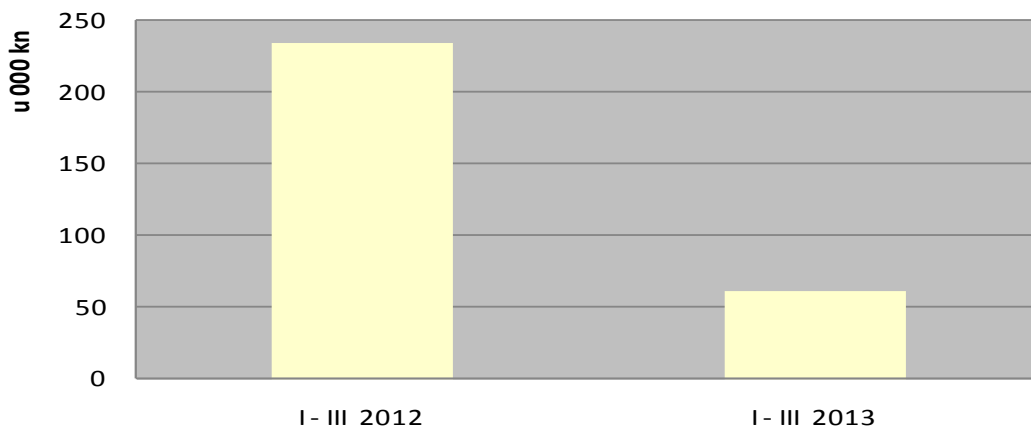
stanje na dan 31.03.2013.

Vlasnik - Upravitelj - Skrbnik	Broj dionica	Serijska	Iznos u kn	%
1.) Hrvatski zavod za mirovinsko osiguranje Upravitelj: AUDIO	425.955	A + C	42.595.500	40,12
Hrvatski zavod za mirovinsko osiguranje	346.513	A	34.651.300	32,64
Hrvatski zavod za mirovinsko osiguranje	79.442	C	7.944.200	7,48
2.) Fond hrvatskih branitelja i članova njihovih obitelji Upravitelj: Erste invest d.o.o.	260.006	B	26.000.600	24,49
3.) Republika Hrvatska Upravitelj: AUDIO	233.410	B	23.341.000	21,98
4.) AUDIO	28.235	A	2.823.500	2,66
5.) Vjesnik d.d. (vlastite dionice)	17.702	A	1.770.200	1,67
6.) Matkon d.o.o.	13.897	A	1.389.700	1,31
7.) Auctor d.o.o.	10.954	A	1.095.400	1,03
8.) Ivan Granić	5.708	A	570.800	0,54
9.) Bruno Lukšić	515	A	51.500	0,05
10.) Manjinski dioničari	65.301	A	6.530.100	6,15
UKUPNO (1 - 10)	1.061.683	A+B+C	106.168.300	100,00

INVESTICIJE

U prvom tromjesečju 2013. godine je u dugotrajnu materijalnu imovinu investirano ukupno 61.063,72 kuna.

Investicije u dugotrajnu imovinu



MATERIJALNA IMOVINA	I - III 2012	I - III 2013	Indeks 13/11
1. Građevinski objekti			
2. Tehnička postrojenja i uređaji	0,00	57.731,36	
3. Uredska oprema	66.076,84	1.583,00	2,40
4. Kompjuterska oprema	116.171,37	0,00	0,00
5. Telefonski aparati			
6. Transportna sredstva	11.894,50	-2.250,64	-18,92
7. Uredski namještaj	5.211,00	4.000,00	76,76
8. Pogonski inventar			
9. Alati	34.714,58	0,00	0,00
NEMATERIJALNA IMOVINA			
1. Patenti i licence	0,00	0,00	
UKUPNO	234.068,29	61.063,72	26,09

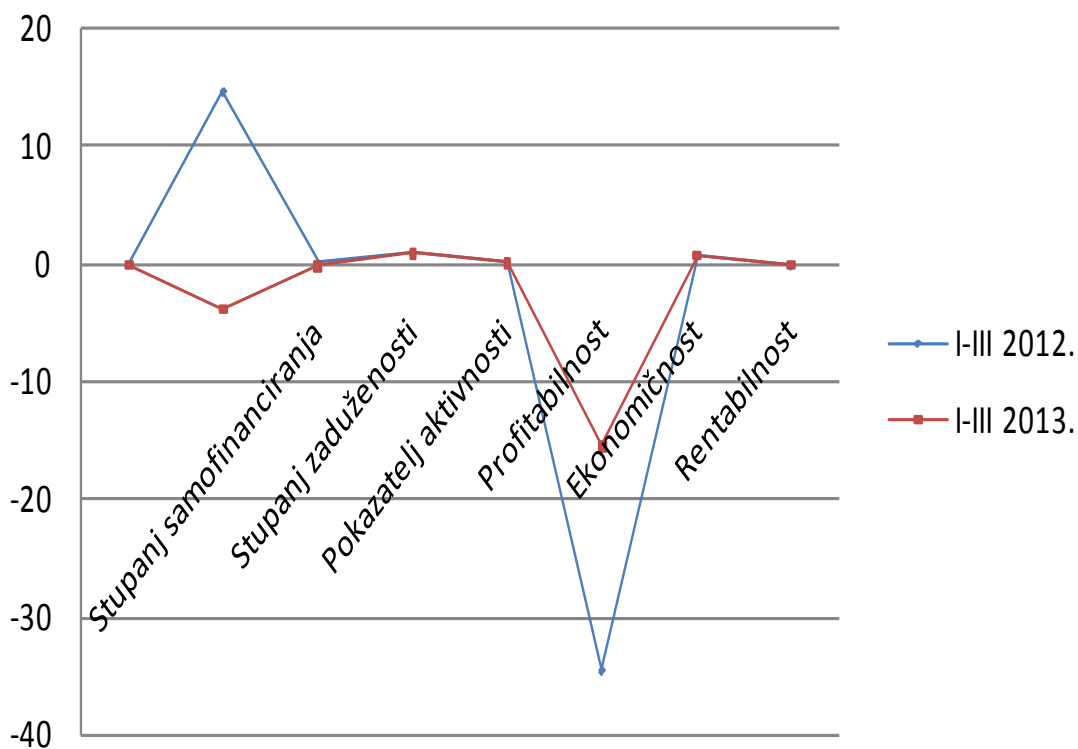
NETO RADNI KAPITAL

Neto radni kapital, kao razlika tekućih sredstava i tekućih obveza Društva, na dan 31. ožujka 2013. godine iznosi -31.640.584,40 kuna, dok je u istom razdoblju prethodne godine iznosio -80.347.272,74 kuna. Negativan trend rezultat je smanjenja tekućih sredstava i povećanja tekućih obveza Društva.

FINANCIJSKI POKAZATELJI POSLOVANJA

POKAZATELJ	I-III 2012.	I-III 2013.	indeks 12/13
Koeficijent trenutne likvidnosti	0,002	0,0002	12,34
Koeficijent financijske stabilnosti	14,69	-3,74	-25,46
Stupanj samofinanciranja	0,03	-0,05	-147,12
Stupanj zaduženosti	0,95	1,01	105,49
Pokazatelj aktivnosti	0,18	0,12	66,18
Profitabilnost	-34,54	-15,51	44,91
Ekonomičnost	0,75	0,87	116,13
Rentabilnost	-0,06	-0,02	29,17

Pokazatelji



I. Pokazatelji likvidnosti

Koeficijent trenutne likvidnosti pokazuje omjer novca i kratkoročnih obveza te iznosi 0,0002 što je u odnosu na prethodno razdoblje predstavlja smanjenje od 88%.

Koeficijent ubrzane likvidnosti pokazuje omjer novca i kratkotrajnih potraživanja prema kratkoročnim obvezama te iznosi 0,136 što je u odnosu na prethodno razdoblje predstavlja smanjenje od 49%.

Koeficijent tekuće likvidnosti prikazuje odnose tekuće imovine i obveza. U promatranom razdoblju on iznosi 0,81 što ukazuje da je 81% kratkotrajnih obveza pokriveno kratkotrajnom imovinom. U odnosu na prethodno razdoblje on je povećan za 88%.

Koeficijent financijske stabilnosti prikazuje odnos između dugotrajne imovine te kapitala, rezervi i dugotrajnih obveza. Koeficijent za promatrano razdoblje iznosi -3,739.

II. Pokazatelji zaduženosti

Koeficijent zaduženosti prikazuje odnos ukupnih obveza i ukupne imovine te on iznosi 1,006 što znači da imovina Društva ne pokriva ukupne obveze Društva. U odnosu na proteklo razdoblje on bilježi rast od 5%.

Koeficijent vlastitog financiranja prikazuje odnos kapitala i rezervi prema ukupnoj imovini te on iznosi -0,051 što znači da kapital i rezerve Društva pokriva ukupne obveze Društva.

Koeficijent financiranja prikazuje odnos ukupnih obveza prema kapitalu i rezervama te on iznosi -19,65.

III. Pokazatelji likvidnosti

Koeficijent obrtaja ukupne imovine prikazuje odnos između ukupnih prihoda i ukupne imovine tj. koliko se puta imovina pretvori u prihode unutar promatranog razdoblja. U promatranom razdoblju koeficijent iznosi 0,119 te bilježi pad od 34% u odnosu na prethodno razdoblje.

Koeficijent obrtaja kratkotrajne imovine prikazuje odnos između ukupnih prihoda i kratkotrajne imovine te u promatranom razdoblju koeficijent iznosi 0,146 te bilježi pad od 67% u odnosu na prethodno razdoblje.

Koeficijent obrtaja potraživanja prikazuje odnos između ukupnih prihoda i potraživanja te u promatranom razdoblju koeficijent iznosi 0,871 te bilježi rast od 22% u odnosu na prethodno razdoblje.

Ekonomičnost ukupnog poslovanja prikazuje odnos između ukupnih prihoda i ukupnih rashoda. On iznosi 0,866 i u odnosu na isto razdoblje prošle godine bilježi rast od 16%.

IV. Pokazatelji rentabilnosti i ostali

Rentabilnost ukupne imovine prikazuje odnos između rezultata poslovanja (uključujući kamate) i ukupne imovine. On iznosi -0,18 i u odnosu na isto razdoblje prošle godine bilježi negativni rast.

Rentabilnost dioničkog kapitala prikazuje odnos između rezultata poslovanja nakon oporezivanja) prema kapitalu i rezervama. On iznosi -3,78 i u odnosu na isto razdoblje prošle godine bilježi negativni rast.

Knjigovodstvena vrijednost dionice prikazuje odnos između kapitala i rezervi prema broju dionica. On iznosi -0,008 i u odnosu na isto razdoblje prošle godine bilježi negativni rast.

Operativna dobit prikazuje odnos između poslovnih prihoda i poslovnih rashoda. Ona iznosi --2.036 i u odnosu na isto razdoblje prošle godine bilježi pozitivni rast od 76%.

BILANCA na dan 31. ožujka

				<i>u kn</i>
Naziv pozicije		2012.	2013.	Index 3/2
0	1	2	3	4
AKTIVA				
1.	Potraživanja za upisani a neuplaćeni kapital	0,00	0,00	
2.	Dugotrajna imovina	88.147.419,43	30.626.581,98	35
2.1.	Nematerijalna imovina	127.129,19	252.892,49	199
2.1.1.	Izdaci za razvoj			
2.1.2.	Koncesije, patenti, licencije, robne i u služne marke, softver i	127.129,19	100.365,95	79
2.1.3.	Goodwill			
2.1.4.	Predujmovi za nabavu nematerijalne imovine			
2.1.5.	Nematerijalna imovina u pripremi	0,00	152.526,54	
2.1.6.	Ostala nematerijalna imovina			
2.2.	Materijalna imovina	87.048.729,74	29.645.398,06	34
2.2.1.	Zemljište	603.830,74	0,00	0
2.2.2.	Građevinski objekti	49.033.127,62	411.839,55	1
2.2.3.	Postrojenja i oprema	35.628.244,28	28.011.835,44	79
2.2.4.	Alati, pogonski inventar i transportna imovina	683.141,61	435.830,39	64
2.2.5.	Predujmovi za materijalnu imovinu	0,00	0,00	
2.2.6.	Materijalna imovina u pripremi	0,00	0,00	
2.2.7.	Ostala materijalna imovina	1.100.385,49	785.892,68	71
2.3.	Dugotrajna financijska imovina	951.273,74	709.420,79	75
2.3.1.	Sudjelujući interesi (udjeli)	210.717,92	246.336,00	117
2.3.2.	Ulaganja u vrijednosne papire	1.594,08	1.594,08	100
2.3.3.	Dani zajmovi, depoziti i slično	738.961,74	461.490,71	62
2.4.	Potraživanja	20.286,76	18.870,64	93
2.4.1.	Potraživanja po osnovi prodaje na kredit	20.286,76	18.870,64	93
3.	Kratkotrajna imovina (obrotna sredstva)	61.032.858,27	136.560.228,11	224
3.1.	Zalihe	3.542.519,98	113.608.216,65	3.207
3.1.1.	Sirovine i materijal	3.416.674,55	5.271.855,77	154
3.1.2.	Proizvodnja u tijeku	119.826,32	40.499,94	34
3.1.5.	Predujmovi za zalihe	6.019,11	0,00	0
3.1.6.	Dugotrajna imovina namjenjena prodaji	0,00	108.295.860,94	
3.2.	Potraživanja	37.693.519,13	22.915.777,77	61
3.2.1.	Potraživanja od povezanih poduzetnika			
3.2.2.	Potraživanja od kupaca	37.424.013,05	22.367.380,97	60
3.2.3.	Potraživanja od zaposlenika i članova poduzetnika	820,00	0,00	0
3.2.4.	Potraživanja od države i drugih institucija	268.686,08	518.473,76	193
3.2.5.	Ostala potraživanja	0,00	29.923,04	
3.3.	Kratkotrajna financijska imovina	19.550.000,00	0,00	0
3.3.1.	Dani zajmovi, depoziti i slično	19.550.000,00	0,00	0
3.4.	Novac u banci i blagajni	246.819,16	36.233,69	15
UKUPNA AKTIVA		149.180.277,70	167.186.810,09	112
PASIVA				
1.	Kapital i rezerve	3.854.265,21	-9.898.510,59	-257
1.1.	Temeljni (upisani) kapital	106.168.300,00	106.168.300,00	100
1.2.	Revalorizacijske rezerve	0,00	62.604.946,99	
1.3.	Rezerve iz dobiti	0,00	0,00	
1.3.1.	Zakonske rezerve	0,00	0,00	
1.3.2.	Rezerve za vlastite dionice	1.337.846,60	1.337.846,60	100
1.3.3.	Vlastite dionice i udjeli (odbitna stavaka)	1.337.846,60	1.337.846,60	100
1.3.4.	Ostale rezerve	0,00	0,00	
1.4.	Preneseni gubitak	93.127.681,99	175.579.559,86	189
1.5.	Dobit poslovne godine	0,00	0,00	
1.6.	Gubitak poslovne godine	9.186.352,80	3.092.197,72	34
2.	Rezerviranja	3.018.832,93	8.848.569,22	293
2.1.	Rezerviranja za mirovine, otpremnine i slične obveze	3.018.832,93	8.848.569,22	293
2.2.	Druga rezerviranja			
3.	Dugoročne obveze	900.119,50	12.472,58	1
3.1.	Obveze prema bankama i drugim financijskim institucijama	886.661,18	0,00	0
3.2.	Ostale dugoročne obveze	13.458,32	12.472,58	93
4.	Kratkoročne obveze	141.380.131,01	168.200.812,51	119
4.1.	Obveze za zajmove, depozite i slično	0,00	0,00	
4.2.	Obveze prema bankama i drugim financijskim institucijama	50.417.793,44	63.814.792,48	127
4.3.	Obveze za predujmove	117.411,96	110.245,74	94
4.4.	Obveze prema dobavljačima	48.159.907,23	56.284.351,84	117
4.5.	Obveze prema zaposlenicima	4.042.740,60	2.552.681,28	63
4.6.	Obveze za poreze, doprinose i slična davanja	32.416.394,80	36.010.353,92	111
4.8.	Ostale kratkoročne obveze	6.225.882,98	9.428.387,25	151
5.	Odgodeno plaćanje troškova i prihoda budućega razdoblja	26.929,05	23.466,37	87
UKUPNA PASIVA		149.180.277,70	167.186.810,09	112

RAČUN DOBITI I GUBITKA
za razdoblje od 1. siječnja do 31. ožujka

u kn

Redni broj	Naziv pozicije	2012. ostvareno	2013. ostvareno	Index 3/2
0	1	2	3	4
1.	POSLOVNI PRIHODI	26.594.456,98	19.932.829,99	75
1.1.	Prihod od prodaje usluga tiskanja	24.097.430,76	18.608.575,85	77
	u zemlji	23.702.930,81	18.368.261,85	77
	u inozemstvo	394.499,95	240.314,00	61
1.2.	Prihod od prodaje ostalih usluga	480.159,71	327.940,09	68
	Prihod od prodaje usluga - električne energije	410.799,89	279.717,55	68
	Prihod od prodaje usluga (telefon)	54.347,12	1.232,31	2
	Ostalo	15.012,70	46.990,23	313
1.3.	Prihod od prodaje otpadnog materijala	405.082,18	442.820,66	109
1.4.	Prihod od skladištenja papira	99.295,00	91.455,00	92
1.5.	Prihodi od poslovnog najma	284.930,73	104.623,77	37
1.6.	Prihod od upravljanja i održavanja zgrade	667.843,71	0,00	0
1.7.	Ostali prihodi	559.714,89	357.414,62	64
2.	POSLOVNI RASHODI	35.103.381,60	21.929.532,59	62
	Povećanje zaliha nedovršene proizvodnje	97.448,56	0,00	0
	Smanjenje zaliha nedovršene proizvodnje	0,00	39.521,89	
2.1.	RASHODI RAZDOBLJA	35.200.830,16	21.890.010,70	62
2.1.1.	Materijalni troškovi	18.025.331,59	13.261.446,30	74
	Troškovi sirovina i materijala	15.071.136,72	10.822.931,99	72
	Osnovni materijal	10.495.145,35	7.372.132,12	70
	Pomoćni materijal	1.048.680,22	555.731,27	53
	Rezervni djelovi za održavanje i popravak	651.524,99	96.732,79	15
	Energija	2.853.185,78	2.763.711,64	97
	Električna energija	1.574.790,88	1.416.015,34	90
	Plin	537.023,91	384.576,96	72
	Energija - grijanje/hlađenje	727.467,85	946.544,36	130
	Gorivo za pogon automobila	13.903,14	16.574,98	119
	Ostalo	22.600,38	34.624,17	153
	Troškovi prodane robe	203.606,11	159.813,71	78
2.1.2.	Vanjski troškovi (usluge)	2.750.588,76	2.278.700,60	83
	Prijevozne usluge	21.915,26	6.450,00	29
	Telefonski troškovi	52.634,49	27.766,71	53
	Troškovi mobitela	91.366,89	72.888,44	80
	Troškovi interneta	105.831,72	89.217,00	84
	Poštanski troškovi	136.307,06	147.584,51	108
	Usluge grafičke pripreme, tiska i dorade	265.262,20	383.410,90	145
	Tekuće održavanje	489.009,73	484.648,99	99
	Iznošenje i odvoz smeća	85.846,17	85.160,84	99
	Odvod i pročišćavanje otpadnih i atmosferskih voda	12.786,56	45.970,69	360
	Troškovi vode	163.825,87	122.910,64	75
	Usluge zaštite okoliša	174.401,44	84.840,85	49
	Ostalo	1.151.401,37	727.851,03	63
2.1.3.	Troškovi osoblja	9.312.825,69	5.444.771,14	58
2.1.4.	Amortizacija	3.844.185,71	2.009.321,87	52
	Ostali troškovi poslovanja	4.018.487,17	1.174.471,39	29
	Naknade zaposlenima	180.100,00	20.400,00	11
	Naknada troškova prijevoza na posao i s posla	446.043,79	360.140,00	81
	Komunalna i vodna naknada	523.344,72	523.344,72	100
	Ostalo	2.868.998,66	270.586,67	9
3.	FINANCIJSKI PRIHODI	330.150,87	35.200,19	11
3.1.	Pozitivne tečajne razlike	124.048,73	541,66	0
3.2.	Ostalo	206.102,14	34.658,53	17
4.	FINANCIJSKI RASHODI	1.007.579,05	1.130.695,31	112
4.1.	Kamate	924.823,95	1.108.446,38	120
4.2.	Negativne tečajne razlike	82.755,10	22.248,93	27
4.3.	Ostalo	0,00	0,00	
5.	UKUPNI PRIHODI	26.924.607,85	19.968.030,18	74
6.	UKUPNI RASHODI	36.110.960,65	23.060.227,90	64
7.	GUBITAK	-9.186.352,80	-3.092.197,72	34

NOVČANI TOK
za razdoblje od 1. siječnja do 31. ožujka

u kn

Redni broj	Naziv pozicije	2012.	2013.	Index 3/2
0	1	2	3	4
POSLOVNE AKTIVNOSTI				
1.1.	Novčani primici od kupaca	17.412.708,12	12.636.085,33	73
1.2.	Novčani primici od tantijema, naknada, provizija i sl.			
1.3.	Novčani primici od osiguranja za naknadu šteta			
1.4.	Novčani primici s osnove povrata poreza			
1.5.	Ostali novčani primici	47.210,63	23.746,50	50
1.	UKUPNO NOVČANI PRIMICI	17.459.918,75	12.659.831,83	73
2.1.	Novčani izdaci dobavljačima	8.083.689,53	4.031.393,32	50
2.2.	Novčani izdaci za zaposlene	4.067.066,79	6.890.642,19	169
2.3.	Novčani izdaci za osiguranje za naknade šteta			
2.4.	Novčani izdaci za kamate	893.393,81	107.687,66	12
2.5.	Novčani izdaci za poreze	1.200.330,86		0
2.6.	Ostali novčani izdaci	3.235.126,79	1.740.570,26	54
2.	UKUPNO NOVČANI IZDACI	17.479.607,78	12.770.293,43	73
3.	NETO POVEĆANJE NOVČANOG TIJEKA OD POSLOVNIH AKTIVNOSTI	0,00	0,00	
4.	NETO SMANJENJE NOVČANOG TIJEKA OD POSLOVNIH AKTIVNOSTI	19.689,03	110.461,60	561
INVESTICIJSKE AKTIVNOSTI				
5.1.	Novčani izdaci za kupnju dugotrajne materijalne i nematerijalne imovine	60.297,28	0,00	0
5.2.	Ostali novčani izdaci od investicijskih aktivnosti			
5.	UKUPNO NOVČANI IZDACI	60.297,28	0,00	0
6.	NETO POVEĆANJE NOVČANOG TIJEKA OD INVESTICIJSKIH AKTIVNOSTI			
7.	NETO SMANJENJE NOVČANOG TIJEKA OD INVESTICIJSKIH AKTIVNOSTI	60.297,28	0,00	0
FINANCIJSKE AKTIVNOSTI				
8.1.	Novčani primici od glavnice kredita, zadužnica, pozajmica i dr. posudbi	0,00	0,00	
8.2.	Ostali primici od financijskih aktivnosti	9.538,40	6.944,43	73
8.	UKUPNO NOVČANI PRIMICI	9.538,40	6.944,43	73
9.1.	Novčani izdaci za otplatu glavnice kredita i obveznica			
9.2.	Novčani izdaci za otkup vlastitih dionica			
9.3.	Ostali novčani izdaci od financijskih aktivnosti			
9.	UKUPNO NOVČANI IZDACI	0,00	0,00	
10.	NETO POVEĆANJE NOVČANOG TIJEKA OD FINANCIJSKIH AKTIVNOSTI	9.538,40	6.944,43	73
11.	NETO SMANJENJE NOVČANOG TIJEKA OD FINANCIJSKIH AKTIVNOSTI	0,00	0,00	
12.	Ukupno povećanje novčanog tijeka	0,00	0,00	
13.	Ukupno smanjenje novčanog tijeka	70.447,91	103.517,17	
14.	Novac i novčani ekvivalenti na početku razdoblja	317.267,07	139.750,86	44
15.	Povećanje novca i novčanih ekvivalenata	0,00	0,00	
16.	Smanjenje novca i novčanih ekvivalenata	70.447,91	103.517,17	147
17.	Novac i novčani ekvivalenti na kraju razdoblja	246.819,16	36.233,69	15

IZVJEŠĆE O TEKUĆIM SREDSTVIMA I TEKUĆIM OBVEZAMA

na dan 31.03.

u kn

Opis	2012.	2013.	Index 2/1
0	1	2	3
TEKUĆA SREDSTVA			
Zalihe	3.542.519,98	113.608.216,65	3207
- sirovine i materijal	3.416.674,55	5.271.855,77	154
- proizvodnja u tijeku	119.826,32	40.499,94	34
- predujmovi za zalihe	6.019,11	0,00	
- dugotrajna imovina namijenjena prodaji	0,00	108.295.860,94	
Potraživanja	37.693.519,13	22.915.777,77	61
- od kupaca	37.424.013,05	22.367.380,97	60
- od zaposlenika i članova poduzetnika	820,00	0,00	0
- od države i drugih institucija	268.686,08	518.473,76	193
- ostala potraživanja	0,00	29.923,04	
Financijska imovina	19.550.000,00	0,00	0
Dani zajmovi, depoziti i slično	19.550.000,00	0,00	0
Novac u banci i blagajni	246.819,16	36.233,69	15
UKUPNO TEKUĆA SREDSTVA	61.032.858,27	136.560.228,11	224
TEKUĆE OBVEZE			
- prema bankama i dr. fin. institucijama	50.417.793,44	63.814.792,48	
- za predujmove	117.411,96	110.245,74	
- prema dobavljačima	48.159.907,23	56.284.351,84	117
- prema zaposlenicima	4.042.740,60	2.552.681,28	63
- za poreze, doprinose i slična davanja	32.416.394,80	36.010.353,92	111
- ostale kratkoročne obveze	6.225.882,98	9.428.387,25	151
- odgođeno plaćanje troškova i prihoda budućeg razdoblja			
UKUPNE TEKUĆE OBVEZE	141.380.131,01	168.200.812,51	119
NETO RADNI KAPITAL	-80.347.272,74	-31.640.584,40	39

**PREGLED STANJA OBVEZA PREMA DOBAVLJAČIMA I
POTRAŽIVANJA OD KUPACA
na dan 31.03.**

u kn

Opis	2012.	2013.	Index 2/1
0	1	2	3
Obveze prema dobavljačima	47.693.734,99	56.019.246,53	117
- Dobavljači u zemlji	34.691.024,29	46.793.450,70	135
- Dobavljači iz inozemstva	13.002.710,70	9.225.795,83	71
Dospjele obveze	27.455.440,22	53.005.042,84	193
- Dobavljači u zemlji	25.283.223,66	43.779.247,01	173
- Dobavljači iz inozemstva	2.172.216,56	9.225.795,83	425
Obveze za investicije	466.172,24	265.105,31	57
- Dobavljači u zemlji	466.172,24	265.105,31	57
- Dobavljači iz inozemstva	0,00	0,00	
Dospjele obveze	303.741,73	265.105,31	87
- Dobavljači u zemlji	303.741,73	265.105,31	87
- Dobavljači iz inozemstva	0,00	0,00	
UKUPNE OBVEZE	48.159.907,23	56.284.351,84	117
- U zemlji	35.157.196,53	47.058.556,01	134
- U inozemstvu	13.002.710,70	9.225.795,83	71
UKUPNO DOSPJELE OBVEZE	27.759.181,95	53.270.148,15	192
- U zemlji	25.586.965,39	44.044.352,32	172
- U inozemstvu	2.172.216,56	9.225.795,83	425
POTRAŽIVANJA OD KUPACA	37.424.013,05	22.367.380,97	60
- Kupci u zemlji	36.881.002,85	21.862.614,43	59
- Kupci iz inozemstva	543.010,20	504.766,54	93
Dospjela potraživanja	17.690.068,05	17.264.528,94	98
- Kupci u zemlji	17.438.772,56	16.898.638,13	97
- Kupci iz inozemstva	251.295,49	365.890,81	145,60

OBVEZE PREMA DOBAVLJAČIMA
na dan 31.03.

u kn

Opis	2012.		2013.		Index
	Iznos	% udjela	Iznos	% udjela	3/1
0	1	2	3	4	5
DOSPJELE OBVEZE	36.417.459,53	75,62	53.270.148,15	94,64	146
<i>do 30 dana</i>	<i>10.267.265,63</i>	<i>21,32</i>	<i>5.595.898,49</i>	<i>9,94</i>	<i>55</i>
<i>od 30 - 60 dana</i>	<i>7.900.527,32</i>	<i>16,40</i>	<i>4.353.624,03</i>	<i>7,74</i>	<i>55</i>
<i>od 60 - 90 dana</i>	<i>3.115.479,75</i>	<i>6,47</i>	<i>3.769.541,16</i>	<i>6,70</i>	<i>121</i>
<i>preko 90 dana</i>	<i>15.134.186,83</i>	<i>31,42</i>	<i>39.551.084,47</i>	<i>70,27</i>	<i>261</i>
NEDOSPJELE OBVEZE	11.742.447,70	24,38	3.014.203,69	5,36	26
UKUPNE OBVEZE	48.159.907,23	100,00	56.284.351,84	100,00	117

POTRAŽIVANJA OD KUPACA
na dan 31.03.

u kn

Opis	2012.		2013.		Index
	Iznos	% udjela	Iznos	% udjela	3/1
0	1	2	3	4	5
DOSPJELA POTRAŽIVANJA	17.690.068,05	47,27	17.264.528,94	77,19	98
<i>do 30 dana</i>	<i>7.625.850,21</i>	<i>20,38</i>	<i>4.838.640,06</i>	<i>21,63</i>	<i>63</i>
<i>od 30 - 60 dana</i>	<i>3.787.771,12</i>	<i>10,12</i>	<i>5.204.071,66</i>	<i>23,27</i>	<i>137</i>
<i>od 60 - 90 dana</i>	<i>1.843.062,04</i>	<i>4,92</i>	<i>5.408.991,27</i>	<i>24,18</i>	<i>293</i>
<i>preko 90 dana</i>	<i>4.433.384,68</i>	<i>11,85</i>	<i>1.812.825,95</i>	<i>8,10</i>	<i>41</i>
NEDOSPJELA POTRAŽIVANJA	19.733.945,00	52,73	5.102.852,03	22,81	26
UKUPNA POTRAŽIVANJA	37.424.013,05	100,00	22.367.380,97	100,00	60

PREGLED STANJA OBVEZA I POTRAŽIVANJA PO KREDITIMA
na dan 31.03.

u kn

Opis	2012.	2013.	Index 2/1
0	1	2	3
UKUPNE OBVEZE PO KREDITIMA			
Domaće banke i finansijske institucije	51.304.454,62	63.814.792,48	124
- kratkoročni krediti	50.417.793,44	63.814.792,48	
- dugoročni krediti	886.661,18	0,00	
DOSPJELE OBVEZE PO KREDITIMA			
Domaće banke i finansijske institucije			
- kratkoročni krediti			
- dugoročni krediti			
UKUPNA POTRAŽIVANJA PO KREDITIMA			
Plasmani (tuzemni i inozemni)	20.288.961,74	461.490,71	2
- kratkoročni krediti	19.550.000,00	0,00	0
- dugoročni krediti	738.961,74	461.490,71	62
DOSPJELA POTRAŽIVANJA PO KREDITIMA			
Plasmani (tuzemni i inozemni)			
- kratkoročni krediti			
- dugoročni krediti			

POKAZATELJI USPJEŠNOSTI POSLOVANJA
na dan 31.03.

I. Pokazatelji likvidnosti

Koeficijent trenutne likvidnosti (KTrL)

(u 000 kn)

OPIS	2012.	2013.	Index 2011./2012.
Novac	247	36	15
Kratkoročne obveze	141.380	168.201	119
KTrL	0,002	0,0002	12

Koeficijent ubrzane likvidnosti (KUL)

(u 000 kn)

OPIS	2012.	2013.	Index 2011./2012.
Novac i kratkotrajna potraživanja	37.694	22.916	61
Kratkoročne obveze	141.380	168.201	119
KUL (standard ? 1)	0,267	0,136	51

Koeficijent tekuće likvidnosti (KTL)

(u 000 kn)

OPIS	2012.	2013.	Index 2011./2012.
Kratkotrajna imovina	61.033	136.560	224
Kratkoročne obveze	141.380	168.201	119
KTL (standard ? 2)	0,432	0,812	188

Koeficijent financijske stabilnosti (KFS)

(u 000 kn)

OPIS	2012.	2013.	Index 2011./2012.
Dugotrajna imovina	89.485	31.964	36
Kapital i rezerve i dugoročne obveze	6.092	-8.548	-140
KFS (standard ? 1)	14,688	-3,739	-25

II. Pokazatelji zaduženosti

Koeficijent zaduženosti (KZ)

(u 000 kn)

OPIS	2012.	2013.	Index 2011./2012.
Ukupne obveze	142.280	168.213	118
Ukupna imovina	149.180	167.187	112
KZ	0,954	1,006	105

Koeficijent vlastitog financiranja (KVF)

(u 000 kn)

OPIS	2012.	2013.	Index 2011./2012.
Kapital i rezerve	5.192	-8.561	-165
Ukupna imovina	149.180	167.187	112
KVF	0,035	-0,051	-147

Koeficijent financiranja (KF)*(u 000 kn)*

OPIS	2012.	2013.	Index 2011./2012.
Ukupne obveze	142.280	168.213	118
Kapital i rezerve	5.192	-8.561	-165
KF (standard ? 2)	27,403	-19,650	-72

III. Pokazatelji aktivnosti**Koeficijent obrtaja ukupne imovine (KOui)***(u 000 kn)*

OPIS	2012.	2013.	Index 2011./2012.
Ukupni prihodi	26.925	19.968	74
Ukupna imovina	149.180	167.187	112
KOui	0,180	0,119	66

Koeficijent obrtaja kratkotrajne imovine (KOki)*(u 000 kn)*

OPIS	2012.	2013.	Index 2011./2012.
Ukupni prihodi	26.925	19.968	74
Kratkotrajna imovina	61.033	136.560	224
KOki	0,441	0,146	33

Koeficijent obrtaja potraživanja (KOp)*(u 000 kn)*

OPIS	2012.	2013.	Index 2011./2012.
Ukupni prihodi	26.925	19.968	74
Potraživanja	37.714	22.916	61
KOp	0,714	0,871	122

Ekonomičnost ukupnog poslovanja (Eu)*(u 000 kn)*

OPIS	2012.	2013.	Index 2011./2012.
Ukupni prihodi	26.925	19.968	74
Ukupni rashodi	36.111	23.060	64
Eu	0,746	0,866	116

IV. Pokazatelji rentabilnosti i ostali**Rentabilnost ukupne imovine (ROA)***(u 000 kn)*

OPIS	2012.	2013.	Index 2011./2012.
Dobit/gubitak nakon oporezivanja + kamate	-9.030	-2.952	33
Ukupna imovina	149.180	167.187	112
ROA	-0,061	-0,018	29

Rentabilnost dioničkog kapitala (ROE)*(u 000 kn)*

OPIS	2012.	2013.	Index 2011./2012.
Dobit/gubitak nakon oporezivanja	-9.186	-3.092	34
Kapital i rezerve	5.192	-8.561	-165
ROE	-1,769	-3,780	214

Knjigovodstvena vrijednost dionice (BVPS)*(u kn)*

OPIS	2012.	2013.	Index 2011./2012.
Kapital i rezerve	5.192	-8.561	-165
Broj dionica	1.061.683	1.061.683	100
BVPS	0,005	-0,008	-165

Operativna dobit (EBIT)*(u 000 kn)*

OPIS	2012.	2013.	Index 2011./2012.
Poslovni prihodi	26.559	19.887	75
Poslovni rashodi	35.103	21.923	62
EBIT	-8,545	-2,036	24

Struktura radnika prema organizaciji na dan 31.ožujka

Radna jedinica	2012.		2013.	
	Broj zaposlenika	Postotak udjela %	Broj zaposlenika	Postotak udjela %
0	1	2	3	4
Uprava			14	4,67
Ured direktora	10	2,67		
Financije, kontroling i računovodstvo			10	3,33
Prodaja, marketing i nabava			22	7,33
Prodaja i tehnološka priprema □	26	6,93		
Nabava	17	4,53		
Računovodstvo i financije	9	2,40		
Plan i analiza	3	0,80		
Opći poslovi	5	1,33		
Pravni i kadrovski poslovi	4	1,07		
Proizvodnja			11	3,67
Grafička priprema	13	3,47		
CTP	20	5,33		
Priprema proizvodnje			28	9,33
Novinski tisak	52	13,87	47	15,67
Tisak iz arka	17	4,53		0,00
Revijalni tisak	44	11,73		0,00
Revijalni tisak i arak			55	18,33

ZAPOSLENI PO STRUČNOJ SPREMI

Stručna sprema	Stanje na dan 31.03.2012.	Stanje na dan 31.03.2013.	Index
1	2	3	4(3/2)
DR			
MR	5	3	60
VSS	28	22	79
VŠS	26	18	69
SSS	213	183	86
NSS	51	36	71
VKV	26	19	73
KV	23	16	70
PKV	2	2	100
NKV	1	1	100
Ukupno	375	300	80

Na temelju članka 407. do 410. Zakona o tržištu kapitala (NN br. 88/08) Uprava Društva Vjesnik d.d. daje

IZJAVU

Skraćeni set privremenih, nerevidiranih i nekonsolidiranih financijskih izvještaja Društva Vjesnik d.d. za razdoblje od 01.01.2013. godine do 31.03.2013. godine sastavljen je u skladu sa Zakonom o računovodstvu, Međunarodnim standardima financijskog izvještavanja (MSFI) i Međunarodnim računovodstvenim standardima (MRS) te daje cjelovit i istinit pregled imovine i obveza te rezultata poslovanja, uz kratki osvrt na razloge iskazanih podataka.

Predsjednik Uprave
Roman Klancir