

**REZULTATI POSLOVANJA VJESNIKA d.d. ZA RAZDOBLJE OD 01.01.2013. DO
30.06.2013. GODIŠNJI IZVJEŠTAJ – NEREVIDIRANI**

(Zagreb, 29.07.2013.) Temeljem članka 440. Zakona o tržištu kapitala obavještavamo Vas da je set finansijskih izvještaja za prvo polugodište objavljen na internetskim stranicama Društva www.tiskara.vjesnik.hr, na internetskim stranicama Zagrebačke burze d.d. Zagreb, te je dostavljen HINA-i i Službenom registru propisanih informacija pri Hrvatskoj agenciji za nadzor finansijskih usluga. Polugodišnji Izvještaj sadrži finansijske izvještaje Vjesnika d.d. za razdoblje od 01.01.2013. do 30.06.2013. (TFI-POD), Međuizvještaj posloводства i Izjavu osobe odgovorne za sastavljanje finansijskih izvještaja.

Polugodišnji izvještaj

za razdoblje od 1. siječnja do 30. lipnja 2013.

(nerevidirani izvještaji)

Zagreb, 29. srpnja 2013.

Sadržaj

- Set finansijskih izvještaja (TFI-POD) za razdoblje od 1. siječnja do 30. lipnja 2013.
- Međuzvještaj Uprave za drugo tromjesečje 2013.
- Izjava osobe odgovorne za sastavljanje finansijskih izvještaja

MEĐUIZVJEŠTAJ POSLOVODSTVA REZULTATI POSLOVANJA za razdoblje od 1. siječnja do 30. lipnja 2013.

U izvještajnom razdoblju nije bilo podjele dionica.

U izvještajnom razdoblju nije bilo značajnijih promjena vlasničke strukture.

U izvještajnom razdoblju nije bilo statusnih promjena.

U budućem razdoblju očekuju se poteškoće u naplati potraživanja od kupaca tiskarskih usluga i postoje slučajevi koji bi mogli izazvati značajnije troškove i negativno se odraziti na poslovanje Društva (sudski sporovi).

U prvom polugodištu 2013. godini ostvareni su ukupni prihodi u iznosu od 40 milijuna kuna, što je za 27% manje u odnosu na isto razdoblje prethodne godine. Ukupni rashodi, koji iznose 51,4 milijun kuna, smanjeni su za 29%. Društvo je ostvarilo gubitak od 11,3 milijuna kuna.

U strukturi ukupnih prihoda ostvarenih u prvom polugodištu 2013. godine 99,7% čine prihodi od prodaje tiskarskih usluga, koji u odnosu na 2012. godinu bilježe pad od 24%. Ostali prihodi iz poslovanja sudjeluju sa 7,06%, a financijski s 0,26% u ukupnom prihodu Društva ostvarenom u prvom tromjesečju 2013. godine.

Prodajom tiskarskih usluga ostvaruje se najveći dio ukupnih prihoda Društva (37,1 milijun kuna). Manji dio prihoda (2,8 milijuna kuna) ostvaruje se: prodajom ostalih usluga (skladištenje papira, održavanje i upravljanje zgradom), prodajom otpadnog materijala te od davanja u zakup slobodnog poslovnog prostora.

Ukupni rashodi Društva su u izvještajnom razdoblju iznosili 51,4 milijun kuna i u odnosu na prethodnu godinu smanjeni su za 29%. U strukturi ukupnih rashoda operativni rashodi sudjeluju s 96,7%, dok 3,2% ukupnih rashoda Društva čine financijski rashodi koji u prvom polugodištu bilježe pad od 42%.

U izvještajnom razdoblju Društvo je imalo značajnih poteškoća s likvidnošću.

U izvještajnom razdoblju nije bilo promjena računovodstvenih politika.

Prilog 1.

Razdoblje izvještavanja:

1.1.2013.

do

30.6.2013

Tromjesečni financijski izvještaj poduzetnika TFI-POD

Matični broj (MB): 01453157

Matični broj subjekta (MBS): 080304753

Osobni identifikacijski broj (OIB): 83180487843

Tvrtka izdavateljca: **VJESNIK d.d. TISKARSKO IZDAVAČKE DJELATNOSTI**

Poštanski broj i mjesto: 10000

ZAGREB

Ulica i kućni broj: **SLAVONSKA AVENIJA 4**Adresa e-pošte: uprava@vjesnik.hrInternet adresa: www.tiskara.vjesnik.hr

Šifra i naziv općine/grada: 133 ZAGREB

Šifra i naziv županije: 21 GRAD ZAGREB

Broj zaposlenih: 287

Konsolidirani izvještaj: NE

(krajem izvještajnog razdoblja)

Šifra NKD-a: 5813

Tvrtke subjekata konsolidacije (prema MSFI):

Sjedište:

MB:

Knjigovodstveni servis:

Osoba za kontakt: **Mislav Rastić**

(unosi se samo prezime i ime osobe za kontakt)

Telefon: 01/6161-530

Telefaks: 01/3641-405

Adresa e-pošte: mislav.rastic@vjesnik.hrPrezime i ime: **Roman Klancir**

(osoba ovlaštene za zastupanje)

Dokumentacija za objavu:

1. Financijski izvještaji (bilanca, račun dobiti i gubitka, izvještaj o novčanom tijeku, izvještaj o promjenama kapitala i bilješke uz financijske izvještaje)
2. Međuzvještaj posloводства,
3. Izjavu osoba odgovornih za sastavljanje izvještaja izdavatelja.

M.P.

(potpis osobe ovlaštene za zastupanje)

BILANCA
stanje na dan 30.06.2013.

Obveznik: VJESNIK d.d.			
Naziv pozicije	AOP oznaka	Prethodno razdoblje	Tekuće razdoblje
1	2	3	4
A) POTRAŽIVANJA ZA UPISANI A NEUPLAĆENI KAPITAL	001		
B) DUGOTRAJNA IMOVINA (003+010+020+029+033)	002	84.365.242	28.631.625
I. NEMATERIJALNA IMOVINA (004 do 009)	003	120.438	246.202
1. Izdaci za razvoj	004		
2. Koncesije, patenti, licencije, robne i uslužne marke, softver i ostala prava	005	120.438	93.675
3. Goodwill	006	0	0
4. Predujmovi za nabavu nematerijalne imovine	007		0
5. Nematerijalna imovina u pripremi	008	0	152.527
6. Ostala nematerijalna imovina	009		
II. MATERIJALNA IMOVINA (011 do 019)	010	83.278.944	27.675.582
1. Zemljište	011	603.831	0
2. Građevinski objekti	012	47.343.994	400.054
3. Postrojenja i oprema	013	33.622.232	26.093.660
4. Alati, pogonski inventar i transportna imovina	014	608.502	395.975
5. Biološka imovina	015		
6. Predujmovi za materijalnu imovinu	016	0	0
7. Materijalna imovina u pripremi	017	0	0
8. Ostala materijalna imovina	018	1.100.385	785.893
9. Ulaganje u nekretnine	019	0	0
III. DUGOTRAJNA FINACIJSKA IMOVINA (021 do 028)	020	945.927	691.324
1. Udjeli (dionice) kod povezanih poduzetnika	021	0	0
2. Dani zajmovi povezanim poduzetnicima	022	0	0
3. Sudjelujući interesi (udjeli)	023	210.718	233.700
4. Zajmovi dani poduzetnicima u kojima postoje sudjelujući interesi	024		
5. Ulaganja u vrijednosne papire	025	1.594	1.594
6. Dani zajmovi, depoziti i slično	026	733.615	456.030
7. Ostala dugotrajna financijska imovina	027		
8. Ulaganja koja se obračunavaju metodom udjela	028		
IV. POTRAŽIVANJA (030 do 032)	029	19.933	18.517
1. Potraživanja od povezanih poduzetnika	030		
2. Potraživanja po osnovi prodaje na kredit	031	19.933	18.517
3. Ostala potraživanja	032		
V. ODGOĐENA POREZNA IMOVINA	033		
C) KRATKOTRAJNA IMOVINA (035+043+050+058)	034	58.184.023	134.356.913
I. ZALIHE (036 do 042)	035	3.456.320	113.190.741
1. Sirovine i materijal	036	3.341.683	4.866.316
2. Proizvodnja u tijeku	037	108.618	24.814
3. Gotovi proizvodi	038	0	0
4. Trgovačka roba	039	0	0
5. Predujmovi za zalihe	040	6.019	3.750
6. Dugotrajna imovina namijenjena prodaji	041	0	108.295.861
7. Biološka imovina	042		
II. POTRAŽIVANJA (044 do 049)	043	34.473.545	21.077.502
1. Potraživanja od povezanih poduzetnika	044		
2. Potraživanja od kupaca	045	33.997.364	20.713.605
3. Potraživanja od sudjelujućih poduzetnika	046		
4. Potraživanja od zaposlenika i članova poduzetnika	047	500	200
5. Potraživanja od države i drugih institucija	048	327.912	333.774
6. Ostala potraživanja	049	147.770	29.923
III. KRATKOTRAJNA FINACIJSKA IMOVINA (051 do 057)	050	19.550.000	0
1. Udjeli (dionice) kod povezanih poduzetnika	051		
2. Dani zajmovi povezanim poduzetnicima	052		
3. Sudjelujući interesi (udjeli)	053		
4. Zajmovi dani poduzetnicima u kojima postoje sudjelujući interesi	054		
5. Ulaganja u vrijednosne papire	055		
6. Dani zajmovi, depoziti i slično	056	19.550.000	0
7. Ostala financijska imovina	057		
IV. NOVAC U BANCI I BLAGAJNI	058	704.158	88.671
D) PLAĆENI TROŠKOVI BUDUĆEG RAZDOBLJA I OBRAČUNATI PRIHODI	059		
E) UKUPNO AKTIVA (001+002+034+059)	060	142.549.264	162.988.538
F) IZVANBILANČNI ZAPISI	061		

PASIVA			
A) KAPITAL I REZERVE (063+064+065+071+072+075+078)	062	-4.688.997	-18.139.093
I. TEMELJNI (UPISANI) KAPITAL	063	106.168.300	106.168.300
II. KAPITALNE REZERVE	064		
III. REZERVE IZ DOBITI (066+067-068+069+070)	065	0	0
1. Zakonske rezerve	066	0	0
2. Rezerve za vlastite dionice	067	1.337.847	1.337.847
3. Vlastite dionice i udjeli (odbitna stavka)	068	1.337.847	1.337.847
4. Statutarne rezerve	069		
5. Ostale rezerve	070	0	0
IV. REVALORIZACIJSKE REZERVE	071	0	62.604.947
V. ZADRŽANA DOBIT ILI PRENESENI GUBITAK (073-074)	072	-93.127.682	-175.579.560
1. Zadržana dobit	073	0	0
2. Preneseni gubitak	074	93.127.682	175.579.560
VI. DOBIT ILI GUBITAK POSLOVNE GODINE (076-077)	075	-17.729.615	-11.332.780
1. Dobit poslovne godine	076		
2. Gubitak poslovne godine	077	17.729.615	11.332.780
VII. MANJINSKI INTERES	078		
B) REZERVIRANJA (080 do 082)	079	5.372.408	8.811.069
1. Rezerviranja za mirovine, otpremnine i slične obveze	080	923.915	6.226.658
2. Rezerviranja za porezne obveze	081	4.448.493	2.584.411
3. Druga rezerviranja	082		
C) DUGOROČNE OBVEZE (084 do 092)	083	900.674	11.976
1. Obveze prema povezanim poduzetnicima	084		
2. Obveze za zajmove, depozite i slično	085		
3. Obveze prema bankama i drugim financijskim institucijama	086	887.216	0
4. Obveze za predujmove	087		
5. Obveze prema dobavljačima	088		
6. Obveze po vrijednosnim papirima	089		
7. Obveze prema poduzetnicima u kojima postoje sudjelujući interesi	090		
8. Ostale dugoročne obveze	091	13.458	11.976
9. Odgođena porezna obveza	092		
D) KRATKOROČNE OBVEZE (094 do 105)	093	140.933.757	172.277.901
1. Obveze prema povezanim poduzetnicima	094		
2. Obveze za zajmove, depozite i slično	095		
3. Obveze prema bankama i drugim financijskim institucijama	096	47.934.016	63.723.695
4. Obveze za predujmove	097	64.730	119.977
5. Obveze prema dobavljačima	098	48.490.879	58.245.409
6. Obveze po vrijednosnim papirima	099	0	0
7. Obveze prema poduzetnicima u kojima postoje sudjelujući interesi	100		
8. Obveze prema zaposlenicima	101	6.204.853	2.619.098
9. Obveze za poreze, doprinose i slična davanja	102	35.374.949	37.645.598
10. Obveze s osnove udjela u rezultatu	103	0	0
11. Obveze po osnovi dugotrajne imovine namijenjene prodaji	104		
12. Ostale kratkoročne obveze	105	2.864.331	9.924.124
E) ODGOĐENO PLAĆANJE TROŠKOVA I PRIHOD BUDUĆEGA RAZDOBLJA	106	31.422	26.685
F) UKUPNO – PASIVA (062+079+083+093+106)	107	142.549.264	162.988.538
G) IZVANBILANČNI ZAPISI	108		
DODATAK BILANCI (popunjava poduzetnik koji sastavlja konsolidirani financijski izvještaj)			
A) KAPITAL I REZERVE			
1. Pripisano imateljima kapitala matice	109		
2. Pripisano manjinskom interesu	110		

Napomena 1.: Dodatak bilanci popunjavaju poduzetnici koji sastavljaju konsolidirane financijske izvještaje.

RAČUN DOBITI I GUBITKA
u razdoblju 01.01.2013. do 30.06.2013.

Obveznik: VJESNIK d.d.

Naziv pozicije	AOP oznaka	Prethodno razdoblje		Tekuće razdoblje	
		Kumulativno	Tromjesečje	Kumulativno	Tromjesečje
1	2	3	4	5	6
I. POSLOVNI PRIHODI (112+113)	111	54.263.228	27.668.771	39.987.319	20.054.489
1. Prihodi od prodaje	112	51.224.370	26.142.402	39.177.032	19.706.240
2. Ostali poslovni prihodi	113	3.038.858	1.526.369	810.287	348.249
II. POSLOVNI RASHODI (115+116+120+124+125+126+129+130)	114	69.629.501	34.526.119	49.731.835	27.802.302
1. Promjene vrijednosti zaliha proizvodnje u tijeku i gotovih proizvoda	115	-86.240	11.209	55.207	15.686
2. Materijalni troškovi (117 do 119)	116	36.208.450	18.183.119	26.843.148	13.581.701
a) Troškovi sirovina i materijala	117	30.265.799	15.194.663	21.993.289	11.170.357
b) Troškovi prodane robe	118	396.113	192.507	312.081	152.267
c) Ostali vanjski troškovi	119	5.546.537	2.795.949	4.537.778	2.259.077
3. Troškovi osoblja (121 do 123)	120	18.985.658	9.672.833	10.924.154	5.479.383
a) Neto plaće i nadnice	121	11.644.425	5.932.821	7.088.413	3.532.662
b) Troškovi poreza i doprinosa iz plaća	122	4.638.876	2.409.564	2.389.274	1.221.213
c) Doprinosi na plaće	123	2.702.357	1.330.448	1.446.468	725.508
4. Amortizacija	124	7.613.110	3.768.924	3.985.829	1.976.507
5. Ostali troškovi	125	6.908.522	2.890.035	3.008.316	1.840.434
6. Vrijednosno usklađivanje (127+128)	126	0	0	4.727.857	4.727.857
a) dugotrajne imovine (osim financijske imovine)	127	0	0	0	0
b) kratkotrajne imovine (osim financijske imovine)	128	0	0	4.727.857	4.727.857
7. Rezerviranja	129	0	0	0	0
8. Ostali poslovni rashodi	130	0	0	187.323	180.734
III. FINANIJSKI PRIHODI (132 do 136)	131	550.791	220.640	106.067	70.867
1. Kamate, tečajne razlike, dividende i slični prihodi iz odnosa s	132				
2. Kamate, tečajne razlike, dividende, slični prihodi iz odnosa s nepovezanim poduzetnicima i drugim osobama	133	550.791	220.640	99.155	63.955
3. Dio prihoda od pridruženih poduzetnika i sudjelujućih interesa	134				
4. Nerealizirani dobiti (prihodi) od financijske imovine	135				
5. Ostali financijski prihodi	136	0	0	6.912	6.912
IV. FINANIJSKI RASHODI (138 do 141)	137	2.914.133	1.906.554	1.694.332	563.636
1. Kamate, tečajne razlike i drugi rashodi s povezanim poduzetnicima	138				
2. Kamate, tečajne razlike i drugi rashodi iz odnosa s nepovezanim poduzetnicima i drugim osobama	139	2.914.133	1.906.554	1.694.332	563.636
3. Nerealizirani gubici (rashodi) od financijske imovine	140				
4. Ostali financijski rashodi	141				
V. UDIO U DOBITI OD PRIDRUŽENIH PODUZETNIKA	142				
VI. UDIO U GUBITKU OD PRIDRUŽENIH PODUZETNIKA	143				
VII. IZVANREDNI - OSTALI PRIHODI	144				
VIII. IZVANREDNI - OSTALI RASHODI	145				
IX. UKUPNI PRIHODI (111+131+142 + 144)	146	54.814.019	27.889.411	40.093.386	20.125.356
X. UKUPNI RASHODI (114+137+143 + 145)	147	72.543.634	36.432.673	51.426.166	28.365.938
XI. DOBIT ILI GUBITAK PRIJE OPOREZIVANJA (146-147)	148	-17.729.615	-8.543.262	-11.332.780	-8.240.582
1. Dobit prije oporezivanja (146-147)	149	0	0	0	0
2. Gubitak prije oporezivanja (147-146)	150	17.729.615	8.543.262	11.332.780	8.240.582
XII. POREZ NA DOBIT	151				
XIII. DOBIT ILI GUBITAK RAZDOBLJA (148-151)	152	-17.729.615	-8.543.262	-11.332.780	-8.240.582
1. Dobit razdoblja (149-151)	153	0	0	0	0
2. Gubitak razdoblja (151-148)	154	17.729.615	8.543.262	11.332.780	8.240.582

DODATAK RDG-u (popunjava poduzetnik koji sastavlja konsolidirani financijski izvještaj)					
XIV. DOBIT ILI GUBITAK RAZDOBLJA					
1. Pripisana imateljima kapitala matice	155				
2. Pripisana manjinskom interesu	156				
IZVJEŠTAJ O OSTALOJ SVEOBUHVAATNOJ DOBITI (popunjava poduzetnik obveznik primjene MSFI-a)					
I. DOBIT ILI GUBITAK RAZDOBLJA (= 152)	157				
II. OSTALA SVEOBUHVAATNA DOBIT/GUBITAK PRIJE POREZA (159 do 165)	158	0	0	0	0
1. Tečajne razlike iz preračuna inozemnog poslovanja	159				
2. Promjene revalorizacijskih rezervi dugotrajne materijalne i	160				
3. Dobit ili gubitak s osnove ponovnog vrednovanja financijske	161				
4. Dobit ili gubitak s osnove učinkovite zaštite novčanog toka	162				
5. Dobit ili gubitak s osnove učinkovite zaštite neto ulaganja u inozemstvu	163				
6. Udio u ostaloj sveobuhvatnoj dobiti/gubitku pridruženih poduzetnika	164				
7. Aktuarski dobiti/gubici po planovima definiranih primanja	165				
III. POREZ NA OSTALU SVEOBUHVAATNU DOBIT RAZDOBLJA	166				
IV. NETO OSTALA SVEOBUHVAATNA DOBIT ILI GUBITAK	167	0	0	0	0
V. SVEOBUHVAATNA DOBIT ILI GUBITAK RAZDOBLJA (157+167)	168	0	0	0	0
DODATAK Izvještaju o ostaloj sveobuhvatnoj dobiti (popunjava poduzetnik koji sastavlja konsolidirani financijski izvještaj)					
VI. SVEOBUHVAATNA DOBIT ILI GUBITAK RAZDOBLJA					
1. Pripisana imateljima kapitala matice	169				
2. Pripisana manjinskom interesu	170				

IZVJEŠTAJ O NOVČANOM TIJEKU - Indirektna metoda
u razdoblju . . . do . . .

Obveznik: _____			
Naziv pozicije	AOP oznaka	Prethodn o razdoblje	Tekuće razdoblje
1	2	3	4
NOVČANI TIJEK OD POSLOVNIH AKTIVNOSTI			
1. Dobit prije poreza	001		
2. Amortizacija	002		
3. Povećanje kratkoročnih obveza	003		
4. Smanjenje kratkotrajnih potraživanja	004		
5. Smanjenje zaliha	005		
6. Ostalo povećanje novčanog tijeka	006		
I. Ukupno povećanje novčanog tijeka od poslovnih aktivnosti (001 do 006)	007	0	0
1. Smanjenje kratkoročnih obveza	008		
2. Povećanje kratkotrajnih potraživanja	009		
3. Povećanje zaliha	010		
4. Ostalo smanjenje novčanog tijeka	011		
II. Ukupno smanjenje novčanog tijeka od poslovnih aktivnosti (008 do 011)	012	0	0
A1) NETO POVEĆANJE NOVČANOG TIJEKA OD POSLOVNIH	013	0	0
A2) NETO SMANJENJE NOVČANOG TIJEKA OD POSLOVNIH	014	0	0
NOVČANI TIJEK OD INVESTICIJSKIH AKTIVNOSTI			
1. Novčani primici od prodaje dugotrajne materijalne i nematerijalne imovine	015		
2. Novčani primici od prodaje vlasničkih i dužničkih instrumenata	016		
3. Novčani primici od kamata	017		
4. Novčani primici od dividendi	018		
5. Ostali novčani primici od investicijskih aktivnosti	019		
III. Ukupno novčani primici od investicijskih aktivnosti (015 do 019)	020	0	0
1. Novčani izdaci za kupnju dugotrajne materijalne i nematerijalne imovine	021		
2. Novčani izdaci za stjecanje vlasničkih i dužničkih financijskih instrumenata	022		
3. Ostali novčani izdaci od investicijskih aktivnosti	023		
IV. Ukupno novčani izdaci od investicijskih aktivnosti (021 do 023)	024	0	0
B1) NETO POVEĆANJE NOVČANOG TIJEKA OD INVESTICIJSKIH	025	0	0
B2) NETO SMANJENJE NOVČANOG TIJEKA OD INVESTICIJSKIH	026	0	0
NOVČANI TIJEK OD FINACIJSKIH AKTIVNOSTI			
1. Novčani primici od izdavanja vlasničkih i dužničkih financijskih instrumenata	027		
2. Novčani primici od glavnice kredita, zadužnica, pozajmica i drugih posudbi	028		
3. Ostali primici od financijskih aktivnosti	029		
V. Ukupno novčani primici od financijskih aktivnosti (027 do 029)	030	0	0
1. Novčani izdaci za otplatu glavnice kredita i obveznica	031		
2. Novčani izdaci za isplatu dividendi	032		
3. Novčani izdaci za financijski najam	033		
4. Novčani izdaci za otkup vlastitih dionica	034		
5. Ostali novčani izdaci od financijskih aktivnosti	035		
VI. Ukupno novčani izdaci od financijskih aktivnosti (031 do 035)	036	0	0
C1) NETO POVEĆANJE NOVČANOG TIJEKA OD FINACIJSKIH	037	0	0
C2) NETO SMANJENJE NOVČANOG TIJEKA OD FINACIJSKIH	038	0	0
Ukupno povećanje novčanog tijeka (013 – 014 + 025 – 026 + 037 – 038)	039	0	0
Ukupno smanjenje novčanog tijeka (014 – 013 + 026 – 025 + 038 – 037)	040	0	0
Novac i novčani ekvivalenti na početku razdoblja	041		
Povećanje novca i novčanih ekvivalenata	042		
Smanjenje novca i novčanih ekvivalenata	043		
Novac i novčani ekvivalenti na kraju razdoblja	044	0	0

IZVJEŠTAJ O NOVČANOM TIJEKU - Direktna metoda
u razdoblju 01.01.2013. do 30.06.2013.

Obveznik: VJESNIK d.d.			
Naziv pozicije	AOP oznaka	Prethodno razdoblje	Tekuće razdoblje
1	2	3	4
NOVČANI TIJEK OD POSLOVNIH AKTIVNOSTI			
1. Novčani primici od kupaca	001	39.182.794	23.882.998
2. Novčani primici od tantijema, naknada, provizija i sl.	002		
3. Novčani primici od osiguranja za naknadu šteta	003		
4. Novčani primici s osnove povrata poreza	004		
5. Ostali novčani primici	005	421.342	59.263
I. Ukupno novčani primici od poslovnih aktivnosti (001 do 005)	006	39.604.136	23.942.261
1. Novčani izdaci dobavljačima	007	16.828.686	8.824.683
2. Novčani izdaci za zaposlene	008	11.350.892	12.088.641
3. Novčani izdaci za osiguranje za naknade šteta	009		
4. Novčani izdaci za kamate	010	3.340.790	194.916
5. Novčani izdaci za poreze	011	131.040	55.563
6. Ostali novčani izdaci	012	7.430.973	2.869.756
II. Ukupno novčani izdaci od poslovnih aktivnosti (007 do 012)	013	39.082.380	24.033.559
A1) NETO POVEĆANJE NOVČANOG TIJEKA OD POSLOVNIH	014	521.756	0
A2) NETO SMANJENJE NOVČANOG TIJEKA OD POSLOVNIH	015	0	91.298
NOVČANI TIJEK OD INVESTICIJSKIH AKTIVNOSTI			
1. Novčani primici od prodaje dugotrajne materijalne i nematerijalne imovine	016		
2. Novčani primici od prodaje vlasničkih i dužničkih instrumenata	017		
3. Novčani primici od kamata	018		
4. Novčani primici od dividendi	019		
5. Ostali novčani primici od investicijskih aktivnosti	020		
III. Ukupno novčani primici od investicijskih aktivnosti (016 do 020)	021	0	0
1. Novčani izdaci za kupnju dugotrajne materijalne i nematerijalne imovine	022	152.373	55.206
2. Novčani izdaci za stjecanje vlasničkih i dužničkih financijskih instrumenata	023		
3. Ostali novčani izdaci od investicijskih aktivnosti	024		0
IV. Ukupno novčani izdaci od investicijskih aktivnosti (022 do 024)	025	152.373	55.206
B1) NETO POVEĆANJE NOVČANOG TIJEKA OD INVESTICIJSKIH	026	0	0
B2) NETO SMANJENJE NOVČANOG TIJEKA OD INVESTICIJSKIH	027	152.373	55.206
NOVČANI TIJEK OD FINANCIJSKIH AKTIVNOSTI			
1. Novčani primici od izdavanja vlasničkih i dužničkih financijskih instrumenata	028		
2. Novčani primici od glavnice kredita, zadužnica, pozajmica i drugih posudbi	029	0	70.000
3. Ostali primici od financijskih aktivnosti	030	17.507	25.423
V. Ukupno novčani primici od financijskih aktivnosti (028 do 030)	031	17.507	95.423
1. Novčani izdaci za otplatu glavnice kredita i obveznica	032	0	0
2. Novčani izdaci za isplatu dividendi	033		
3. Novčani izdaci za financijski najam	034		
4. Novčani izdaci za otkup vlastitih dionica	035		
5. Ostali novčani izdaci od financijskih aktivnosti	036	0	0
VI. Ukupno novčani izdaci od financijskih aktivnosti (032 do 036)	037	0	0
C1) NETO POVEĆANJE NOVČANOG TIJEKA OD FINANCIJSKIH	038	17.507	95.423
C2) NETO SMANJENJE NOVČANOG TIJEKA OD FINANCIJSKIH	039	0	0
Ukupno povećanje novčanog tijeka (014 – 015 + 026 – 027 + 038 – 039)	040	386.891	0
Ukupno smanjenje novčanog tijeka (015 – 014 + 027 – 026 + 039 – 038)	041	0	51.080
Novac i novčani ekvivalenti na početku razdoblja	042	317.267	139.751
Povećanje novca i novčanih ekvivalenata	043	386.891	0
Smanjenje novca i novčanih ekvivalenata	044	0	51.080
Novac i novčani ekvivalenti na kraju razdoblja	045	704.158	88.671

IZVJEŠTAJ O PROMJENAMA KAPITALA
za razdoblje od 01.01.2013. do 30.06.2013.

Naziv pozicije	AOP oznaka	Prethodna godina	Tekuća godina
1	2	3	4
1. Upisani kapital	001	106.168.300	106.168.300
2. Kapitalne rezerve	002		
3. Rezerve iz dobiti	003		
4. Zadržana dobit ili preneseni gubitak	004	-93.127.682	-175.579.560
5. Dobit ili gubitak tekuće godine	005	-17.729.615	-11.332.780
6. Revalorizacija dugotrajne materijalne imovine	006	0	62.604.947
7. Revalorizacija nematerijalne imovine	007		
8. Revalorizacija financijske imovine raspoložive za prodaju	008		
9. Ostala revalorizacija	009		
10. Ukupno kapital i rezerve (AOP 001 do 009)	010	-4.688.997	-18.139.093
11. Tečajne razlike s naslova neto ulaganja u inozemno poslovanje	011		
12. Tekući i odgođeni porezi (dio)	012		
13. Zaštita novčanog tijeka	013		
14. Promjene računovodstvenih politika	014		
15. Ispravak značajnih pogrešaka prethodnog razdoblja	015		
16. Ostale promjene kapitala	016		
17. Ukupno povećanje ili smanjenje kapitala (AOP 011 do 016)	017	0	0
17 a. Pripisano imateljima kapitala matice	018		
17 b. Pripisano manjinskom interesu	019		

Stavke koje umanjuju kapital upisuju se s negativnim predznakom

Podaci pod AOP oznakama 001 do 009 upisuju se kao stanje na datum bilance

Bilješke uz financijske izvještaje

(1) Bilješke uz financijske izvještaje sadrže dodatne i dopunske informacije koje nisu prezentirane u bilanci, računu dobiti i gubitka, izvještaju o novčanom tijeku i izvještaju o promjenama kapitala sukladno odredbama odgovarajućih standarda financijskog izvještavanja.

VJESNIK d.d.

tiskarsko izdavačke djelatnosti

10000 Zagreb, Slavonska avenija 4

Izvješće o poslovanju

I-VI 2013.



Zagreb, srpanj 2013.

SADRŽAJ

• Prihodi.....	3
• Financijski prihodi.....	5
• Rashodi.....	5
• Dobit/gubitak.....	6
• Zaposleni i plaće.....	7
• Imovina.....	8
• Stanje obveza i potraživanja.....	9
• Pregled stanja novčanog deficita.....	11
• Temeljni kapital i struktura vlasništva.....	11
• Investicije.....	12
• Neto radni kapital.....	13
• Financijski pokazatelji poslovanja.....	13

Prilozi

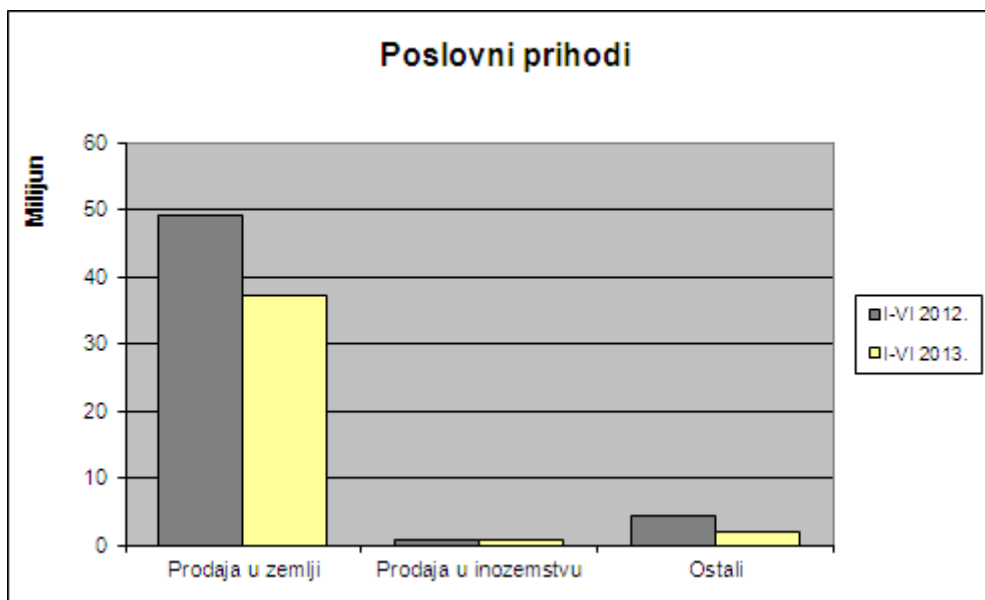
- Bilanca
- Račun dobiti i gubitka
- Novčani tok
- Izvješće o tekućim sredstvima i tekućim obvezama
- Pregled stanja obveza prema dobavljačima i potraživanja od kupaca
- Pregled stanja obveza i potraživanja po kreditima
- Pokazatelji uspješnosti poslovanja
- Struktura radnika prema organizaciji
- Zaposleni po stručnoj spremi

PRIHODI

U prvom polugodištu 2013. godine ostvareni ukupni prihodi Vjesnika d.d. u iznosu od 40.093.386,37 kuna smanjeni su za 27% u odnosu na ukupne prihode ostvarene u istom razdoblju prethodne godine, od čega su poslovni prihodi 39.987.318,89 kuna, dok je udio financijskih prihoda u ukupnom prihodu Društva neznatan.

UKUPNI PRIHODI	I-VI 2012.		I-VI 2013.		Index
	Iznos	%	Iznos	%	
Poslovni prihodi	54.263.227,93	99,0	39.987.318,89	99,7	74
Financijski prihodi	550.790,95	1,0	106.067,48	0,3	19
UKUPNO	54.814.018,88	100	40.093.386,37	100	73

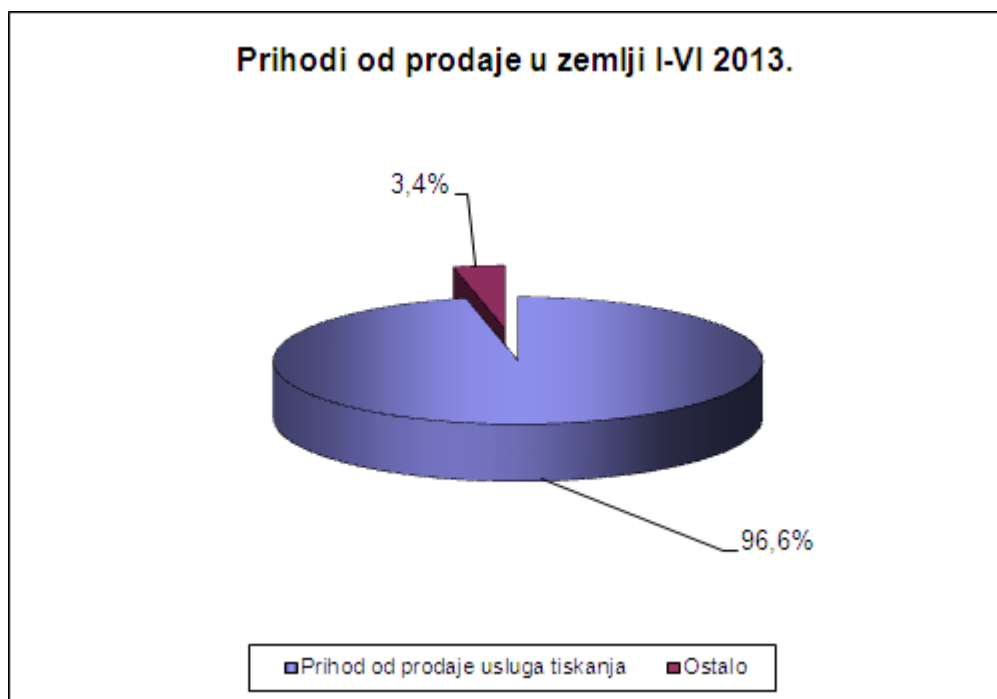
U prvom polugodištu 2013. godine poslovni prihodi su smanjeni za 26% u odnosu na prethodnu godinu. Financijski prihodi manji su za 81%.



Prodaja u zemlji u prvom polugodištu 2013. godine sudjeluje s 93,3% u poslovnim prihodima Društva i smanjena je u odnosu na prethodnu godinu za 24%.

Prodaja u inozemstvu sudjeluje s 1,9% i za 4% je veća u odnosu na prethodnu godinu, dok su ostali poslovni prihodi, koji sudjeluju s 4,8% u poslovnim prihodima Društva, manji u odnosu na 2012. godinu za 55%.

		I-VI 2012.		I-VI 2013.		u kn	
POSLOVNI PRIHODI		Iznos	%	Iznos	%	Index	
1.	Prihodi od prodaje u zemlji						
	Prihod od prodaje usluga tiskanja	48.210.856,32	88,8	97,9	36.388.394,71	91,0	96,6
	Ostalo	1.027.276,48	1,9	2,1	909.640,07	2,3	3,4
	Ukupno	49.238.132,80	90,7	100	37.298.034,78	93,3	76
2.	Prihodi od prodaje u inozemstvu						
	Prihod od prodaje usluga tiskanja	739.495,95	1,4	100	766.063,00	1,9	104
	Ukupno	739.495,95	1,4	100	766.063,00	1,9	104
3.	Ostali poslovni prihodi						
	Prihod od upravljanja i održavanja zgrade	1.360.049,90	2,5	31,7	242.689,44	0,6	12,6
	Ostalo	2.925.549,28	5,4	68,3	1.680.531,67	4,2	87,4
	Ukupno	4.285.599,18	7,9	100	1.923.221,11	4,8	45
UKUPNO		54.263.227,93	100		39.987.318,89	100	74



U strukturi prihoda od prodaje u zemlji usluge tiskanja sudjeluju s 96,6% i smanjene su za 25% u odnosu na prihod ostvaren u prethodnoj godini.

FINANCIJSKI PRIHODI

Financijski prihodi u prvom polugodištu 2013. godine iznose 106.067,48 kuna i manji su za 81% u odnosu na prihode ostvarene u istom razdoblju prethodne godine.

FINANCIJSKI PRIHODI	I-VI 2012.		I-VI 2013.		Index
	Iznos	%	Iznos	%	
Positivne tečajne razlike	135.524,11	24,61	52.541,18	49,54	39
Ostalo	415.266,84	75,39	53.526,30	50,46	13
UKUPNO	550.790,95	100	106.067,48	100	19

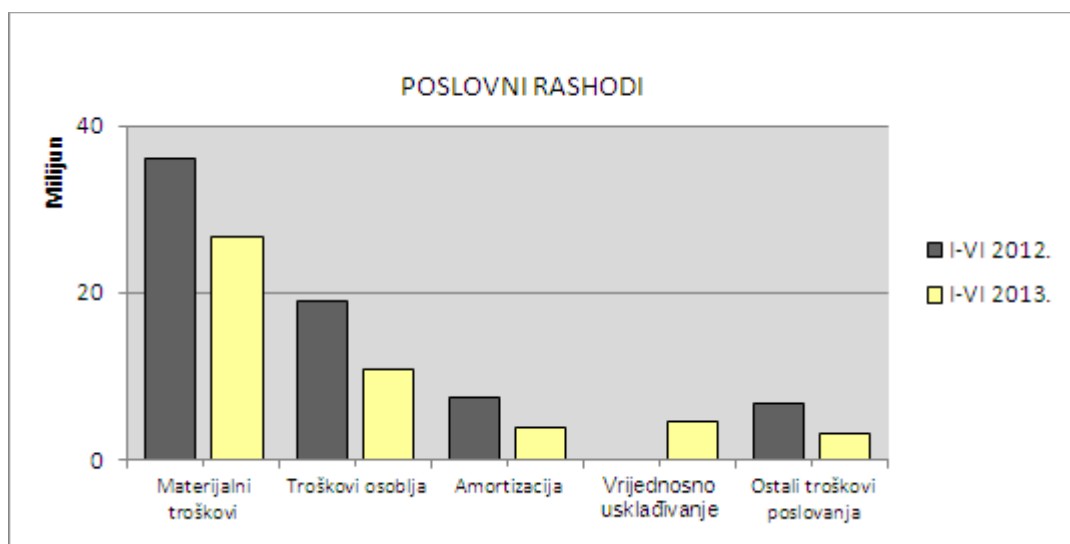
RASHODI

Ukupni rashodi u prvom polugodištu 2013. godine iznose 51.426166,36 kuna i bilježe pad u odnosu na prethodnu godinu od 29%.

Poslovni rashodi koji čine 96,7% ukupnih rashoda Društva smanjeni su za 19.897.666,17 kuna ili 29%, dok su financijski rashodi koji čine 3,3% ukupnih rashoda manji za 42% ili 1.219.801,07 kuna u odnosu na rashode ostvarene u istom razdoblju 2012. godine.

UKUPNI RASHODI	I-VI 2012.		I-VI 2013.		Index
	Iznos	%	Iznos	%	
Poslovni rashodi	69.629.500,84	96,0	49.731.834,67	96,7	71
Financijski rashodi	2.914.132,76	4,0	1.694.331,69	3,3	58
UKUPNO	72.543.633,60	100	51.426.166,36	100	71

POSLOVNI RASHODI	I-VI 2012.		I-VI 2013.		Index
	IZNOS	%	IZNOS	%	
Materijalni troškovi	36.208.450,17	52,0	26.843.147,69	54,0	74
Troškovi osoblja	18.985.658,37	27,3	10.924.154,44	22,0	58
Amortizacija	7.613.110,10	10,9	3.985.828,77	8,0	52
Vrijednosno usklađivanje			4.727.857,25	9,5	
Ostali troškovi poslovanja	6.822.282,20	9,8	3.250.846,52	6,5	48
UKUPNO	69.629.500,84	100	49.731.834,67	100	71



U strukturi poslovnih rashoda materijalni troškovi su smanjeni za 9.365.302,48 kuna ili 26%. Troškovi osoblja su u prvom polugodištu 2013. godine smanjeni za 8.061.503,93 kune ili 42% u odnosu na prethodnu godinu.

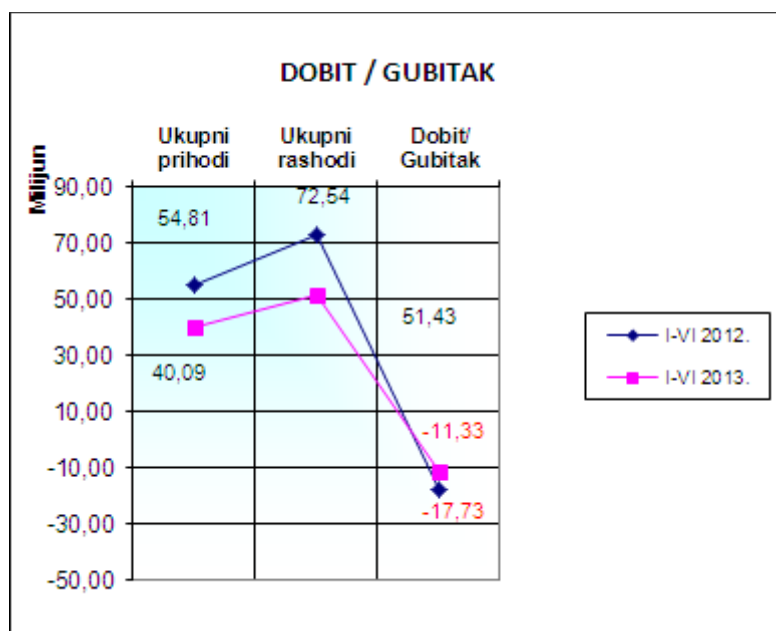
Ukupno obračunata amortizacija dugotrajne materijalne imovine Društva u prvom polugodištu 2013. godine iznosi 3.985.828,77 kuna i smanjena je u odnosu na prethodnu godinu za 48%.

Ostali troškovi poslovanja manji su za 3.712.883,01 kunu ili 54%.

DOBIT/GUBITAK

U prvom polugodištu 2013. godine ukupni prihodi smanjeni su za 27%. Ukupni rashodi Društva smanjeni su za 29% i ostvaren je negativan poslovni rezultat i gubitak od 11.332.779,99 kuna. To je u odnosu na 2012. godinu poboljšanje rezultata za 6.396.834,73 kune.

			<i>u kn</i>
DOBIT/GUBITAK	I-VI 2012.	I-VI 2013.	Index
Ukupni prihodi	54.814.018,88	40.093.386,37	73
Ukupni rashodi	72.543.633,60	51.426.166,36	71
DOBIT/GUBITAK	-17.729.614,72	-11.332.779,99	64



ZAPOSLENI I PLAĆE

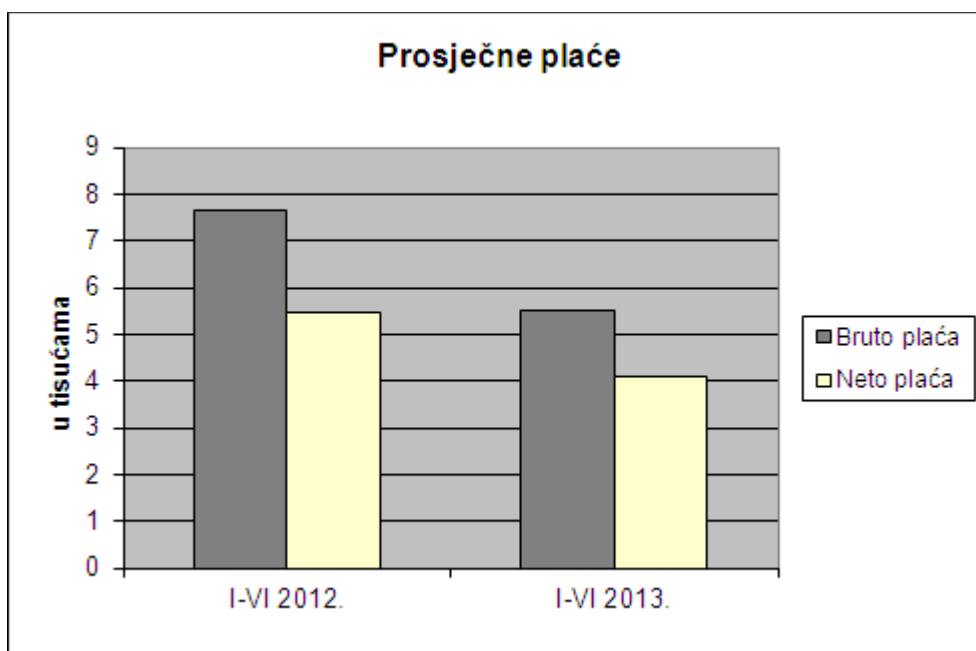
Broj zaposlenih na bazi sati rada u prvom polugodištu 2013. godine iznosio je 287, što je smanjenje za 19% u odnosu na broj zaposlenih u prethodnoj godini.

POKAZATELJ	I-VI 2012.	I-VI 2013.	Index
Prosječan broj zaposlenih na bazi stanja krajem mjeseca	376	295	79
Prosječan broj zaposlenih na bazi sati rada	355	287	81
Prosječna bruto plaća	7.642,59	5.496,03	72
Prosječna neto plaća	5.465,33	4.110,51	75
Najniža isplaćena prosječna bruto plaća	3.752,00	2.974,16	79
Najniža isplaćena prosječna neto plaća	2.885,00	2.363,01	82
Najviša isplaćena prosječna bruto plaća	29.440,70	24.772,67	84
Najviša isplaćena prosječna neto plaća	17.109,46	14.123,16	83

Prosječan broj zaposlenih na bazi stanja krajem mjeseca iznosio je za obračunsko razdoblje 295 radnika, što je smanjenje za 21% u odnosu na broj zaposlenih u prvom polugodištu 2012. godine.

U razdoblju od 1. siječnja do 30. lipnja 2013. godine u Društvu je isplaćena prosječna bruto plaća od 5.496,03 kune te je za 28% manja u odnosu na isplaćenu bruto plaću u prethodnoj godini.

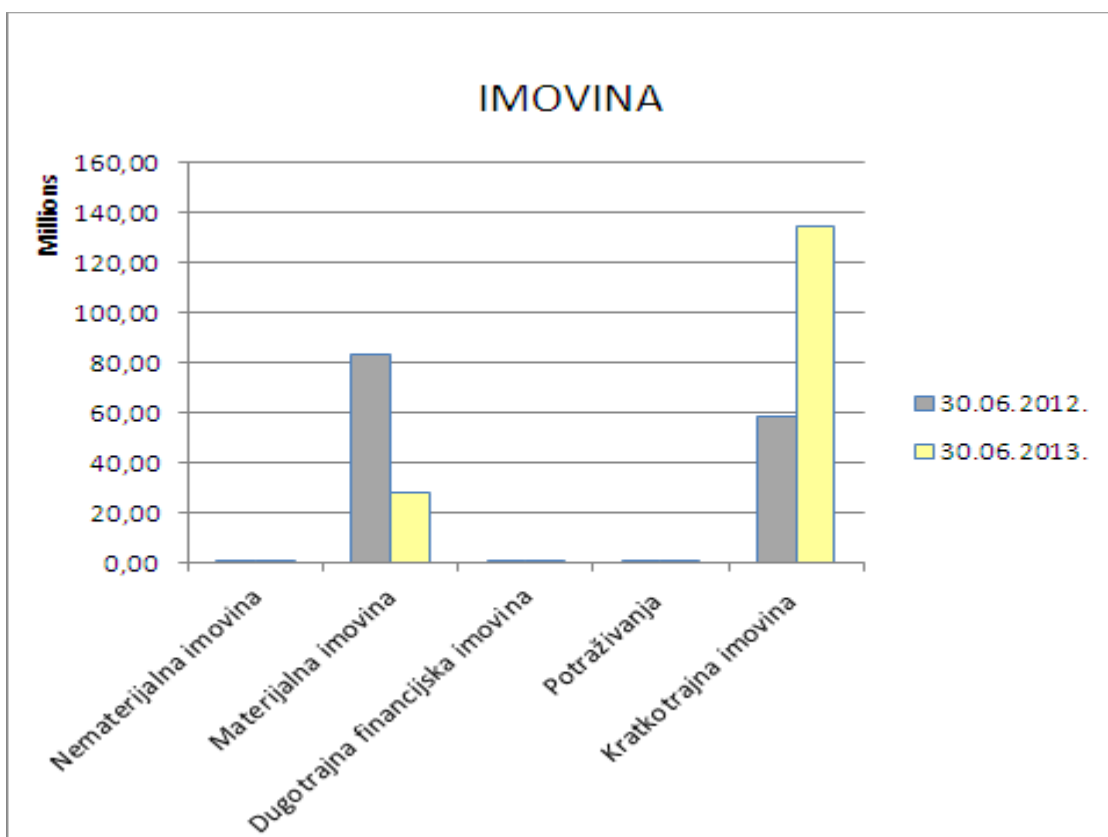
Prosječna neto plaća isplaćena je u iznosu od 4.110,51 kunu ili 25% manja u odnosu na neto plaću isplaćenu u 2012. godini.



IMOVINA

Na dan sastavljanja bilance dugotrajna imovina iznosila je 28.631.624,67 kuna i činila 17,6%, a kratkotrajna 134.356.913,43 kune ili 82,4% ukupne aktive Društva.

Imovina	30.06.2012.	30.06.2013.	Indeks 3/2
1	2	3	4
Nematerijalna imovina	120.438,38	246.201,68	204
Materijalna imovina	83.278.943,83	27.675.581,97	33
Dugotrajna financijska imovina	945.926,89	691.324,41	73
Potraživanja	19.932,73	18.516,61	93
Kratkotrajna imovina	58.184.022,62	134.356.913,43	231



STANJE OBVEZA I POTRAŽIVANJA

Ukupne obveze na dan 30. lipnja 2013. godine iznosile su 172.289.876,58 kuna i veće su za 21,47% u odnosu na 2012. godinu. Od toga su dugoročne obveze iznosile 11.975,82 kuna i činile 0,006%, a kratkoročne 172.277.900,76 kuna i činile 99,9% ukupnih obveza Društva. Dospjele ukupne obveze iznosile su 161.175.276,92 kune.

Kratkoročne obveze na dan 30. lipnja 2013. godine su 172.277.900,76 kuna i veće su za 22% u odnosu na obveze na dan 30. lipnja 2012. godine. Sastoje se od obveza: prema kreditorima u iznosu od 63.723.695,18 kune, za predujmove u iznosu od 119.976,79 kuna, prema dobavljačima u iznosu od 58.245.408,74 kune, prema zaposlenima u iznosu od 2.619.098,37 kuna, za poreze, doprinose i slična davanja u iznosu od 37.645.598,03 kuna te ostalih obveza od 9.924.123,65 kune. Obveze prema dobavljačima na dan 30. lipnja 2013. godine veće su za 20%. Dospjele obveze iznosile su 56.567.880,21 kunu ili 97,11% ukupnih obveza prema dobavljačima i veće su u odnosu na 2012. godinu za 56%.

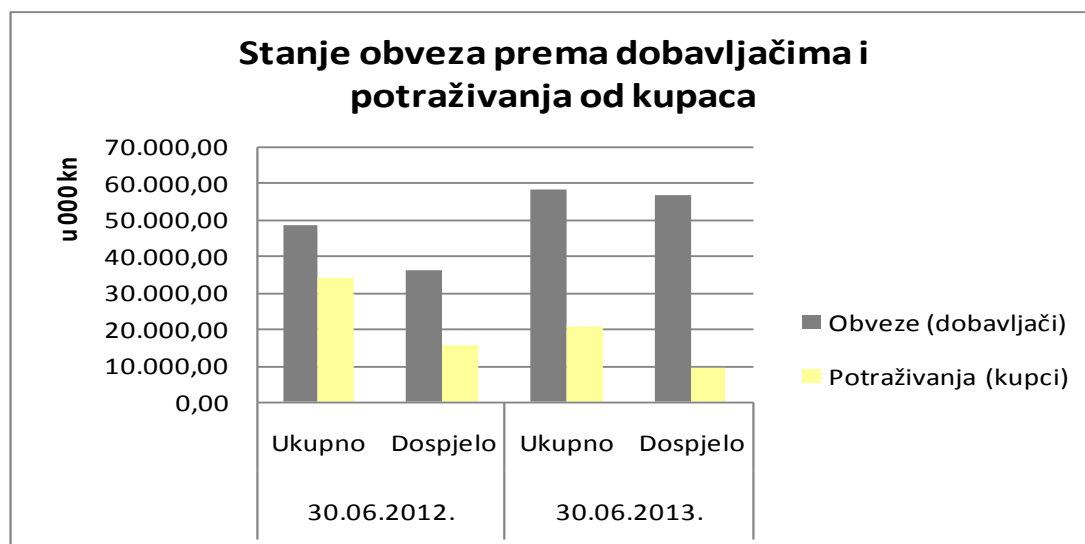
Ukupna potraživanja na dan 30. lipnja 2013. godine iznosila su 21.552.048,84 kuna i smanjena su u odnosu na prethodnu godinu za 38,81%. Od toga su dugoročna potraživanja iznosila 456.030,33 kuna ili 2,1%, a kratkoročna 97,88% ukupnih potraživanja Društva. Dospjela ukupna potraživanja iznosila su 8.512.532,27 kuna.

Kratkoročna potraživanja na dan 30. lipnja 2013. godine su 21.096.018,51 kuna i smanjena su za 38,8% u odnosu na potraživanja na dan 30. lipnja 2012. godine. Sastoje se od potraživanja: potraživanja po osnovi prodaje na kredit u iznosu od 18.516,61 kuna, potraživanja od kupaca u iznosu od 20.713.605,33 kuna, te ostalih potraživanja od

zaposlenika u iznosu od 200,00 kuna i potraživanja od države i ostalih institucija u iznosu od 333.773,53.

Potraživanja od kupaca na dan 30. lipnja 2013. godine smanjena su za 39%. Dospjela potraživanja iznosila su 8.512.532,27 kuna ili 41,09% ukupnih potraživanja od kupaca i smanjena su u odnosu na 30. lipnja 2012. godine za 45%.

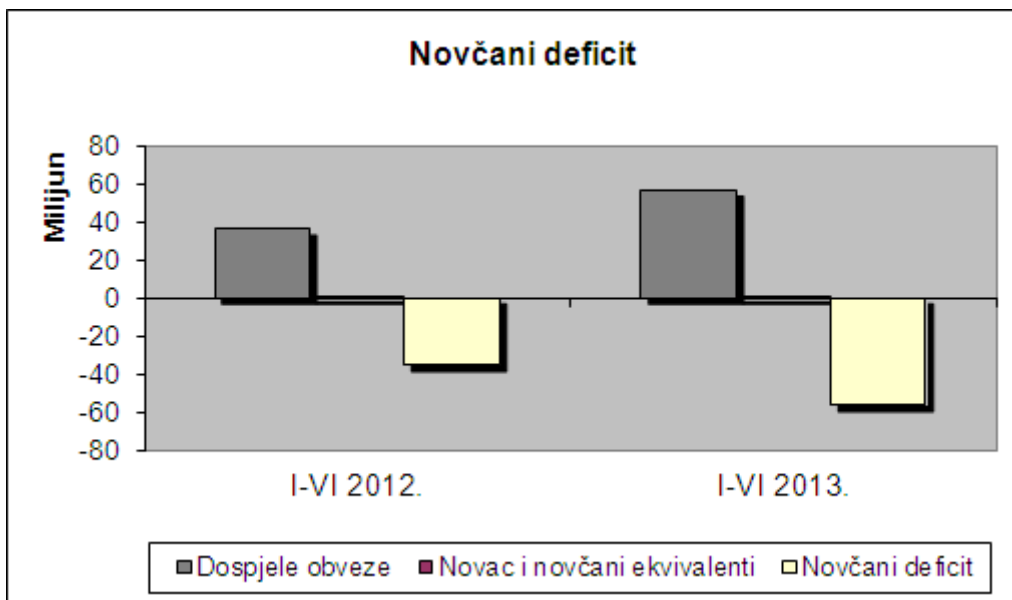
NAZIV	30.06.2012.		30.06.2013.	
	Ukupno	Dospjelo	Ukupno	Dospjelo
Obveze (dobavljači)	48.490.878,60	36.149.243,23	58.245.408,74	56.567.880,21
- za investicije	145.543,57	145.543,57	21.772,67	21.772,67
- ostali dobavljači	48.345.335,03	36.003.699,66	58.223.636,07	56.546.107,54
Potraživanja (kupci)	33.997.363,75	15.394.745,28	20.713.605,33	9.102.532,27
- kupci u zemlji	33.631.957,36	15.257.632,14	19.837.813,11	8.653.359,63
- kupci u inozemstvu	365.406,39	137.113,14	875.792,22	449.172,64



PREGLED STANJA NOVČANOG DEFICITA

Na dan 30. lipnja 2013. godine novac i novčani ekvivalenti manji su za 87% u odnosu na prethodnu godinu. Istovremeno su dospjele obveze za dobavljače veće za 56% pa je i novčani deficit na dan 30.06.2013. godine veći za 59% u odnosu na prethodnu godinu i iznosi -56.479.209,58 kuna.

			<i>u kn</i>
POKAZATELJ	I-VI 2012.	I-VI 2013.	Index
Dospjele obveze	36.149.243,23	56.567.880,21	156
Novac i novčani ekvivalenti	704.157,73	88.670,63	13
Novčani deficit	-35.445.085,50	-56.479.209,58	159



TEMELJNI KAPITAL I STRUKTURA VLASNIŠTVA

Temeljni kapital Vjesnika iznosi 106.168.300 kuna i podijeljen je na 1.061.683 redovne dionice nominalne vrijednosti 100,00 kuna. Dionice su izdane u tri serije i to 488.825 dionica serije A, 493.416 dionica serije B i 79.442 dionice serije C.

STRUKTURA VLASNIŠTVA

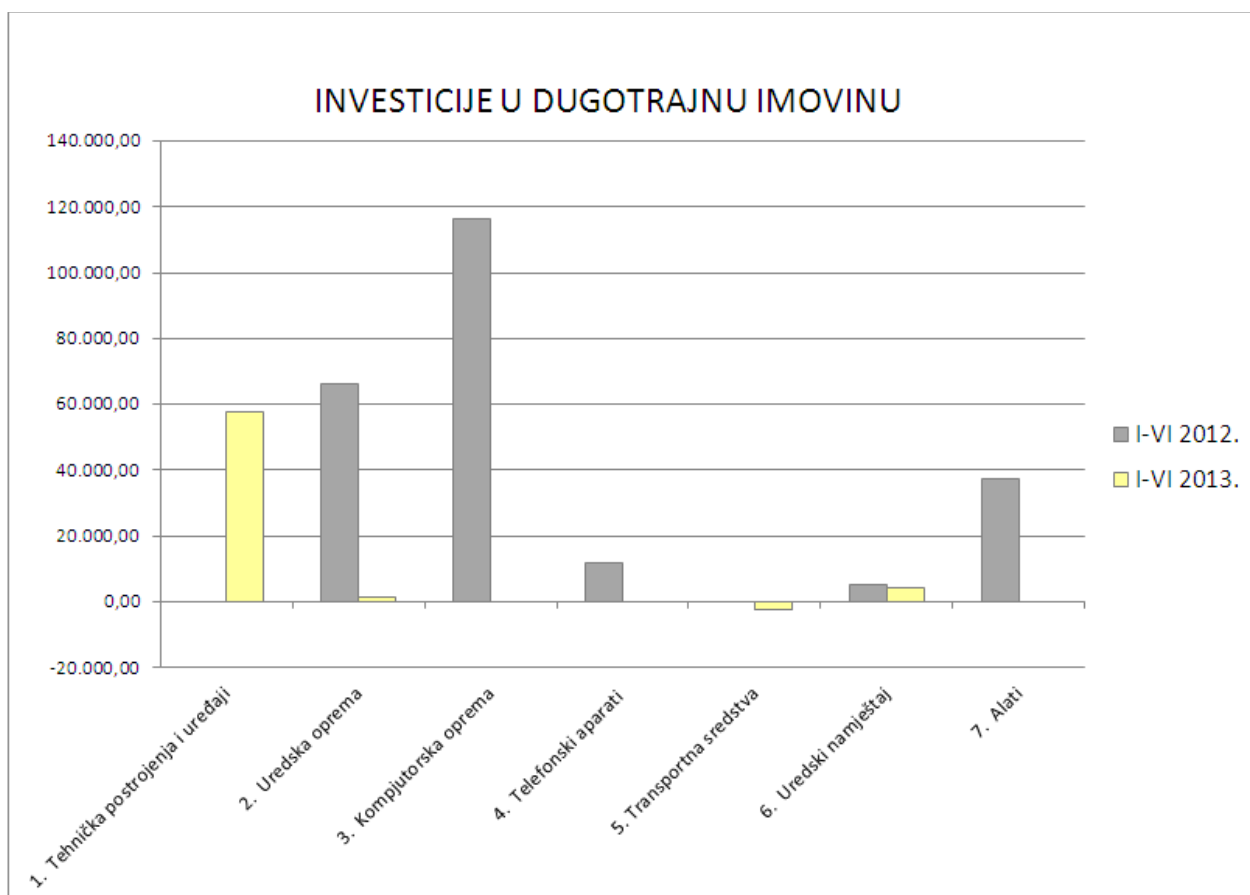
stanje na dan 30.06.2013.

Vlasnik - Upravitelj - Skrbnik	Broj dionica	Serija	Iznos u kn	%
1.) Hrvatski zavod za mirovinsko osiguranje Upravitelj: AUDIO	425.955	A + C	42.595.500	40,12
Hrvatski zavod za mirovinsko osiguranje	346.513	A	34.651.300	32,64
Hrvatski zavod za mirovinsko osiguranje	79.442	C	7.944.200	7,48
2.) Fond hrvatskih branitelja i članova njihovih obitelji Upravitelj: Erste invest d.o.o. Skrbnik: Societe Generale - Splitska banka d.d.	260.006	B	26.000.600	24,49
3.) Republika Hrvatska Upravitelj: AUDIO Skrbnik: Ministarstvo financija	233.410	B	23.341.000	21,98
4.) AUDIO	28.235	A	2.823.500	2,66
5.) Vjesnik d.d. (vlastite dionice)	17.702	A	1.770.200	1,67
6.) Matkon d.o.o.	13.897	A	1.389.700	1,31
7.) Emil Mikulić	10.954	A	1.095.400	1,03
8.) Ivan Granić	5.708	A	570.800	0,54
9.) Bruno Lukšić	515	A	51.500	0,05
10.) Manjinski dioničari	65.301	A	6.530.100	6,15
UKUPNO (1 - 10)	1.061.683	A+B+C	106.168.300	100,00

INVESTICIJE

U prvom polugodištu 2013. godine u dugotrajnu materijalnu imovinu investirano je ukupno 61.063,72 kune.

MATERIJALNA IMOVINA	I-VI 2012.	I-VI 2013.	Index
1. Tehnička postrojenja i uređaji		57.731,36	
2. Uredska oprema	66.076,84	1.583,00	2
3. Kompjutorska oprema	116.171,37		
4. Telefonski aparati	11.894,50		
5. Transportna sredstva		-2.250,64	
6. Uredski namještaj	5.211,00	4.000,00	77
7. Alati	37.150,12		
UKUPNO	236.503,83	61.063,72	26



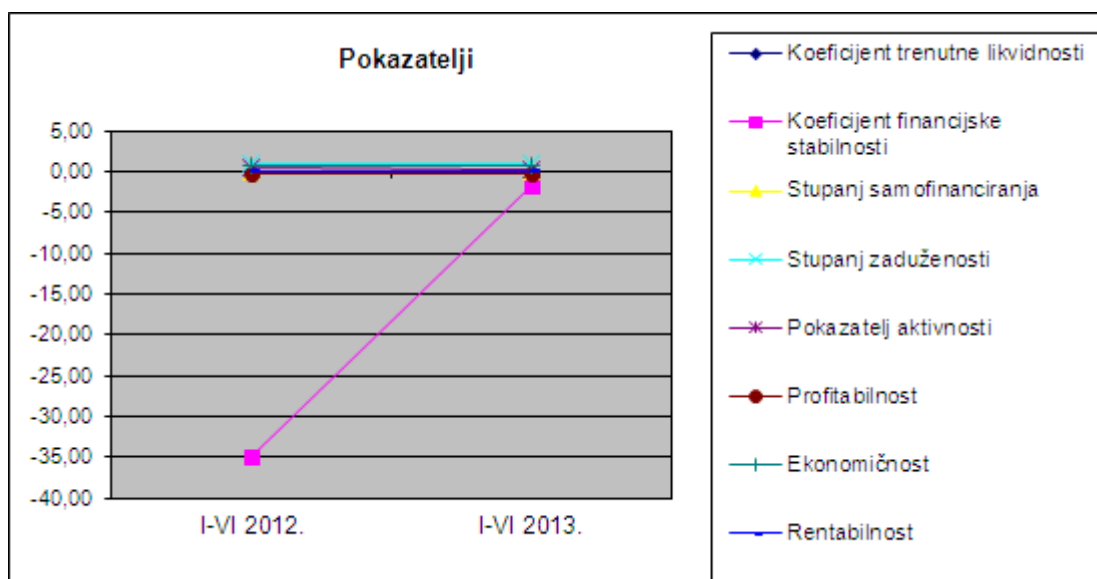
NETO RADNI KAPITAL

Neto radni kapital, kao razlika tekućih sredstava i tekućih obveza Društva, na dan 30. lipnja 2013. godine iznosi -37.947.672,49 kuna, dok je u istom razdoblju prethodne godine iznosio -82.781.156,23 kuna. Negativan trend rezultat je povećanja tekućih obveza Društva.

FINANCIJSKI POKAZATELJI POSLOVANJA

U prvih šest mjeseci 2012. godine nije došlo do promjene poslovnih aktivnosti u Vjesniku d.d.

POKAZATELJ	I-VI 2012.	I-VI 2013.	Indeks
Koeficijent trenutne likvidnosti	0,0049	0,0005	10
Koeficijent financijske stabilnosti	-34,9741	-1,7850	5
Stupanj samofinanciranja	-0,0235	-0,1031	439
Stupanj zaduženosti	1,0116	1,0571	104
Pokazatelj aktivnosti	0,3845	0,2460	64
Profitabilnost	-0,3132	-0,2777	89
Ekonomičnost	0,7556	0,7796	103
Rentabilnost	-0,1204	-0,0683	57



- Na dan bilance 30.06.2013. koefficient trenutne likvidnosti smanjio se za 90% što je posljedica smanjenja novca te povećanja kratkoročnih obveza Društva.
- Koefficient ubrzane likvidnosti smanjio se za 49% zbog smanjenja kratkoročnih potraživanja i povećanja kratkoročnih obveza.
- Koefficient tekuće likvidnosti povećao se za 92% zbog povećanja kratkotrajne imovine (dugotrajna imovina klasificirana je kao kratkotrajna imovina namijenjena prodaji)
- Koefficient finansijske stabilnosti također se smanjuje (i pokazuje da se dugotrajna imovina financira iz kratkoročnih izvora što je izrazito nepovoljno za finansijsku stabilnost Društva).
- Koefficient zaduženosti, kao odnos ukupnih obveza i ukupne imovine, u promatranom razdoblju povećao se za 4% (povećanje imovine za 14% te povećanje obveza za 19%).
- Koefficient vlastitog financiranja znatno se povećao što je posljedica smanjenja kapitala i rezervi (gubici prethodnih godina).
- Zbog smanjenja kapitala i rezervi smanjio se i koefficient financiranja za 76%.
- Koefficient obrtaja ukupne imovine smanjio se za 36% zbog smanjenja prihoda, a povećanja ukupne imovine.
- Koefficient obrtaja kratkotrajne imovine smanjio se za 68% zbog znatnog povećanja kratkotrajne imovine.
- Koefficientom obrtaja potraživanja iskazuje se brzina naplate potraživanja (omjer ukupnih prihoda i potraživanja) i on se povećao za 20%.

- Pokazatelj ekonomičnosti ukupnog poslovanja veći je u odnosu na prošlu godinu za 3%.

PRILOG

U prilogu se nalaze temeljna financijska izvješća za tekuću i prethodnu godinu kao i podaci potrebni za sagledavanje poslovanja Društva u prvom polugodištu 2012. godine.

BILANCA na dan 30. lipnja

Naziv pozicije		2012.	2013.	u kn Index 3/2
0	1	2	3	4
AKTIVA				
1.	Potraživanja za upisani a neplaćeni kapital			
2.	Dugotrajna imovina	84.365.241,83	28.631.624,67	34
2.1.	Nematerijalna imovina	120.438,38	246.201,68	204
2.1.1.	Izdaci za razvoj			
2.1.2.	Koncesije, patenti, licencije, robne i u služne marke, softver i	120.438,38	93.675,14	78
2.1.3.	Goodwill			
2.1.4.	Predujmovi za nabavu nematerijalne imovine			
2.1.5.	Nematerijalna imovina u pripremi		152.526,54	
2.1.6.	Ostala nematerijalna imovina			
2.2.	Materijalna imovina	83.278.943,83	27.675.581,97	33
2.2.1.	Zemljište	603.830,74		
2.2.2.	Građevinski objekti	47.343.993,68	400.054,20	1
2.2.3.	Postrojenja i oprema	33.622.231,67	26.093.659,70	78
2.2.4.	Alati, pogonski inventar i transportna imovina	608.502,25	395.975,39	65
2.2.5.	Predujmovi za materijalnu imovinu			
2.2.6.	Materijalna imovina u pripremi			
2.2.7.	Ostala materijalna imovina	1.100.385,49	785.892,68	71
2.3.	Dugotrajna financijska imovina	945.926,89	691.324,41	73
2.3.1.	Sudjelujući interesi (udjeli)	210.717,92	233.700,00	111
2.3.2.	Ulaganja u vrijednosne papire	1.594,08	1.594,08	100
2.3.3.	Dani zajmovi, depoziti i slično	733.614,89	456.030,33	62
2.4.	Potraživanja	19.932,73	18.516,61	93
2.4.1.	Potraživanja po osnovi prodaje na kredit	19.932,73	18.516,61	93
3.	Kratkotrajna imovina (obrtna sredstva)	58.184.022,62	134.356.913,43	231
3.1.	Zalihe	3.456.319,75	113.190.740,90	
3.1.1.	Sirovine i materijal	3.341.682,96	4.866.315,54	146
3.1.2.	Proizvodnja u tijeku	108.617,68	24.814,42	23
3.1.3.	Predujmovi za zalihe	6.019,11	3.750,00	62
3.1.4.	Dugotrajna imovina namjenjena prodaji		108.295.860,94	
3.2.	Potraživanja	34.473.545,14	21.077.501,90	61
3.2.1.	Potraživanja od povezanih poduzetnika			
3.2.2.	Potraživanja od kupaca	33.997.363,75	20.713.605,33	61
3.2.3.	Potraživanja od zaposlenika i članova poduzetnika	500,00	200,00	40
3.2.4.	Potraživanja od države i drugih institucija	327.911,75	333.773,53	102
3.2.5.	Ostala potraživanja	147.769,64	29.923,04	20
3.3.	Kratkotrajna financijska imovina	19.550.000,00		
3.3.1.	Dani zajmovi, depoziti i slično	19.550.000,00		
3.4.	Novac u banci i blagajni	704.157,73	88.670,63	13
UKUPNA AKTIVA		142.549.264,45	162.988.538,10	114
PASIVA				
1.	Kapital i rezerve	-4.688.996,71	-18.139.092,86	387
1.1.	Temeljni (upisani) kapital	106.168.300,00	106.168.300,00	100
1.2.	Revalorizacijske rezerve		62.604.946,99	
1.3.	Rezerve iz dobiti			
1.3.1.	Zakonske rezerve			
1.3.2.	Rezerve za vlastite dionice	1.337.846,60	1.337.846,60	100
1.3.3.	Vlastite dionice i udjeli (odbitna stavaka)	1.337.846,60	1.337.846,60	100
1.3.4.	Ostale rezerve			
1.4.	Preneseni gubitak	93.127.681,99	175.579.559,86	189
1.5.	Dobit poslovne godine			
1.6.	Gubitak poslovne godine	17.729.614,72	11.332.779,99	64
2.	Rezerviranja	5.372.408,17	8.811.069,22	164
2.1.	Rezerviranja za mirovine, otpremnine i slične obveze	923.915,00	6.226.658,19	674
2.2.	Druga rezerviranja	4.448.493,17	2.584.411,03	58
3.	Dugoročne obveze	900.674,14	11.975,82	1
3.1.	Obveze prema bankama i drugim financijskim institucijama	887.215,82		
3.2.	Ostale dugoročne obveze	13.458,32	11.975,82	89
4.	Kratkoročne obveze	140.933.756,62	172.277.900,76	122
4.1.	Obveze za zajmove, depozite i slično			
4.2.	Obveze prema bankama i drugim financijskim institucijama	47.934.015,60	63.723.695,18	133
4.3.	Obveze za predujmove	64.729,69	119.976,79	185
4.4.	Obveze prema dobavljačima	48.490.878,60	58.245.408,74	120
4.5.	Obveze prema zaposlenicima	6.204.852,62	2.619.098,37	42
4.6.	Obveze za poreze, doprinose i slična davanja	35.374.949,17	37.645.598,03	106
4.8.	Ostale kratkoročne obveze	2.864.330,94	9.924.123,65	346
5.	Odgođeno plaćanje troškova i prihoda budućega razdoblja	31.422,23	26.685,16	85
UKUPNA PASIVA		142.549.264,45	162.988.538,10	114

RAČUN DOBITI I GUBITKA				
za razdoblje od 1. siječnja do 30. lipnja				
Redni broj	Naziv pozicije	2012. ostvareno	2013. ostvareno	u kn Index 3/2
0	1	2	3	4
1.	POSLOVNI PRIHODI	54.263.227,93	39.987.318,89	74
1.1.	Prihod od prodaje usluga tiskanja	48.950.352,27	37.154.457,71	76
	u zemlji	48.210.856,32	36.388.394,71	75
	u inozemstvo	739.495,95	766.063,00	104
1.2.	Prihod od prodaje ostalih usluga	1.027.276,48	909.640,07	89
	Prihod od prodaje usluga - električne energije	909.961,76	564.301,75	62
	Prihod od prodaje usluga (telefon)	89.392,17	286.301,06	320
	Ostalo	27.922,55	59.037,26	211
1.3.	Prihod od prodaje otpadnog materijala	1.029.881,18	926.779,15	90
1.4.	Prihod od skladištenja papira	216.860,00	186.155,00	86
1.5.	Prihodi od poslovnog najma	533.427,65	121.952,00	23
1.6.	Prihod od upravljanja i održavanja zgrade	1.360.049,90	242.689,44	18
1.7.	Ostali prihodi	1.145.380,45	445.645,52	39
2.	POSLOVNI RASHODI	69.629.500,84	49.731.834,67	71
	Povećanje zaliha nedovršene proizvodnje	86.239,92		
	Smanjenje zaliha nedovršene proizvodnje		55.207,41	
2.1.	RASHODI RAZDOBLJA	69.715.740,76	49.676.627,26	71
2.1.1.	Materijalni troškovi	36.208.450,17	26.843.147,69	74
	Troškovi sirovina i materijala	30.265.799,42	21.993.288,94	73
	Osnovni materijal	21.636.929,63	15.171.663,86	70
	Pomoćni materijal	2.194.405,31	1.391.716,92	63
	Rezervni dijelovi za održavanje i popravak	770.732,06	343.379,97	45
	Energija	5.616.033,98	5.033.656,38	
	Električna energija	3.470.496,12	2.845.051,99	82
	Plin	1.072.848,62	869.474,90	81
	Energija - grijanje/hlađenje	1.033.535,91	1.286.617,48	125
	Gorivo za pogon automobila	39.153,33	32.312,01	83
	Ostalo	47.698,44	52.871,81	111
	Troškovi prodane robe	396.113,46	312.080,80	79
2.1.2.	Vanjski troškovi (usluge)	5.546.537,29	4.537.777,95	82
	Prijevozne usluge	32.679,41	17.920,00	55
	Telefonski troškovi	94.072,16	62.324,94	66
	Troškovi mobitela	140.099,07	116.177,93	83
	Troškovi interneta	195.135,72	146.164,58	75
	Poštanski troškovi	30.812,20	46.528,19	151
	Usluge grafičke pripreme, tiska i dorade	996.193,21	1.002.649,30	101
	Grafičke usluge dorade	39.041,80	51.488,70	132
	Grafičke usluge tiskanja	92.803,51		
	Ostale usluge na izradi proizvoda	236.196,30	260.848,60	110
	Usluge ručnog umjetanja u novine	628.151,60	690.312,00	110
	Tekuće održavanje	854.526,62	589.210,45	69
	Troškovi zaštite	1.150,05	838.908,00	
	Troškovi za rad po ugovoru	350.326,97	196.099,60	56
	Iznošenje i odvoz smeća	158.620,95	162.809,78	103
	Odvod i pročišćavanje otpadnih i atmosferskih voda	20.371,37	54.770,69	269
	Troškovi vode	352.957,12	280.210,22	79
	Usluge zaštite okoliša	309.355,54	154.604,22	50
	Ostali troškovi poslovanja	2.010.236,90	869.400,05	43
2.1.3.	Troškovi osoblja	18.985.658,37	10.924.154,44	58
2.1.4.	Amortizacija	7.613.110,10	3.985.828,77	52
2.1.5.	Vrijednosno usklađenje kratkotrajne imovine		4.727.857,25	
2.1.6.	Ostali troškovi poslovanja	6.908.522,12	3.195.639,11	46
	Naknade zaposlenima	50.100,00	27.679,35	55
	Naknada troškova prijevoza na posao i s posla	901.011,58	720.200,00	80
	Premije osiguranja	206.101,75	380.272,12	185
	Komunalna i vodna naknada	872.536,66	1.046.689,44	120
	Troškovi pričuve	2.255.231,04	273.419,34	12
	Ostalo	2.623.541,09	747.378,86	28
3.	FINANCIJSKI PRIHODI	550.790,95	106.067,48	19
3.1.	Prihodi od kamata	415.266,84	46.614,30	11
3.2.	Ostalo	135.524,11	59.453,18	44
4.	FINANCIJSKI RASHODI	2.914.132,76	1.694.331,69	58
4.1.	Kamate na kredite	448.083,04	199.680,40	45
4.2.	Zatezne kamate	2.394.334,19	1.464.862,68	61
4.3.	Negativne tečajne razlike	71.715,53	29.788,61	42
5.	UKUPNI PRIHODI	54.814.018,88	40.093.386,37	73
6.	UKUPNI RASHODI	72.543.633,60	51.426.166,36	71
7.	GUBITAK	-17.729.614,72	-11.332.779,99	64

NOVČANI TOK

za razdoblje od 1. siječnja do 30. lipnja

u kn				
Redni broj	Naziv pozicije	I-VI 2012.	I-VI 2013.	Index 3/2
0	1	2	3	4
POSLOVNE AKTIVNOSTI				
1.1.	Novčani primici od kupaca	39.182.793,52	23.882.997,89	61
1.2.	Novčani primici od tantijema, naknada, provizija i sl.			
1.3.	Novčani primici od osiguranja za naknadu šteta			
1.4.	Novčani primici s osnove povrata poreza			
1.5.	Ostali novčani primici	421.342,29	59.263,25	14
1.	UKUPNO NOVČANI PRIMICI	39.604.135,81	23.942.261,14	60
2.1.	Novčani izdaci dobavljačima	16.828.685,57	8.824.683,23	52
2.2.	Novčani izdaci za zaposlene	11.350.891,82	12.088.640,98	106
2.3.	Novčani izdaci za osiguranje za naknade šteta			
2.4.	Novčani izdaci za kamate	3.340.789,53	194.916,03	6
2.5.	Novčani izdaci za poreze	1.200.330,86		
2.6.	Ostali novčani izdaci	6.361.682,16	2.925.318,52	46
2.	UKUPNO NOVČANI IZDACI	39.082.379,94	24.033.558,76	61
3.	NETO POVEĆANJE NOVČANOG TIJEKA OD POSLOVNIH AKTIVNOSTI	521.755,87		
4.	NETO SMANJENJE NOVČANOG TIJEKA OD POSLOVNIH AKTIVNOSTI		91.297,62	
INVESTICIJSKE AKTIVNOSTI				
5.1.	Novčani izdaci za kupnju dugotrajne materijalne i nematerijalne imovine	152.372,53	55.205,98	36
5.2.	Ostali novčani izdaci od investicijskih aktivnosti			
5.	UKUPNO NOVČANI IZDACI	152.372,53	55.205,98	36
6.	NETO POVEĆANJE NOVČANOG TIJEKA OD INVESTICIJSKIH AKTIVNOSTI			
7.	NETO SMANJENJE NOVČANOG TIJEKA OD INVESTICIJSKIH AKTIVNOSTI	152.372,53	55.205,98	36
FINANCIJSKE AKTIVNOSTI				
8.1.	Novčani primici od glavnice kredita, zadužnica, pozajmica i dr. posudbi		70.000,00	
8.2.	Ostali primici od financijskih aktivnosti	17.507,32	25.423,37	145
8.	UKUPNO NOVČANI PRIMICI	17.507,32	95.423,37	545
9.1.	Novčani izdaci za otplatu glavnice kredita i obveznica			
9.2.	Novčani izdaci za otkup vlastitih dionica			
9.3.	Ostali novčani izdaci od financijskih aktivnosti			
9.	UKUPNO NOVČANI IZDACI			
10.	NETO POVEĆANJE NOVČANOG TIJEKA OD FINANCIJSKIH AKTIVNOSTI	17.507,32	95.423,37	545
11.	NETO SMANJENJE NOVČANOG TIJEKA OD FINANCIJSKIH AKTIVNOSTI			
12.	Ukupno povećanje novčanog tijeka	386.890,66		
13.	Ukupno smanjenje novčanog tijeka		51.080,23	
14.	Novac i novčani ekvivalenti na početku razdoblja	317.267,07	139.750,86	44
15.	Povećanje novca i novčanih ekvivalenata	386.890,66		
16.	Smanjenje novca i novčanih ekvivalenata		51.080,23	
17.	Novac i novčani ekvivalenti na kraju razdoblja	704.157,73	88.670,63	13

IZVJEŠĆE O TEKUĆIM SREDSTVIMA I TEKUĆIM OBVEZAMA

na dan 30.06.2013.

			<i>u kn</i>
Opis	2012.	2012.	Index 2/1
0	1	2	3
TEKUĆA SREDSTVA			
Zalihe	3.456.319,75	113.190.740,90	3275
- sirovine i materijal	3.341.682,96	4.866.315,54	146
- proizvodnja u tijeku	108.617,68	24.814,42	23
- predujmovi za zalihe	6.019,11	3.750,00	62
- dugotrajna imovina namijenjena prodaji		108.295.860,94	
Potraživanja	34.473.545,14	21.077.501,90	61
- od kupaca	33.997.363,75	20.713.605,33	61
- od zaposlenika i članova poduzetnika	500,00	200,00	40
- od države i drugih institucija	327.911,75	333.773,53	102
- ostala potraživanja	147.769,64	29.923,04	20
Financijska imovina	19.550.000,00		
Dani zajmovi, depoziti i slično	19.550.000,00		
Novac u banci i blagajni	704.157,73	88.670,63	13
UKUPNO TEKUĆA SREDSTVA	58.184.022,62	134.356.913,43	231
TEKUĆE OBVEZE			
- prema bankama i dr. fin. institucijama	47.934.015,60	63.723.695,18	133
- za predujmove	64.729,69	119.976,79	185
- prema dobavljačima	48.490.878,60	58.245.408,74	120
- prema zaposlenicima	6.204.852,62	2.619.098,37	42
- za poreze, doprinose i slična davanja	35.374.949,17	37.645.598,03	106
- ostale kratkoročne obveze	2.864.330,94	9.924.123,65	346
- odgođeno plaćanje troškova i prihoda budućeg razdoblja	31.422,23	26.685,16	85
UKUPNE TEKUĆE OBVEZE	140.965.178,85	172.304.585,92	122
NETO RADNI KAPITAL	-82.781.156,23	-37.947.672,49	46

PREGLED STANJA OBVEZA PREMA DOBAVLJAČIMA I			
POTRAŽIVANJA OD KUPACA			
na dan 30.06.			
			<i>u kn</i>
Opis	2012.	2013	Index 2/1
0	1	2	3
Obveze prema dobavljačima	48.345.335,03	58.223.636,07	120
- Dobavljači u zemlji	35.040.689,78	49.116.610,18	140
- Dobavljači iz inozemstva	13.304.645,25	9.107.025,89	68
Dospjele obveze	36.003.699,66	56.546.107,54	157
- Dobavljači u zemlji	24.415.869,06	47.535.364,97	195
- Dobavljači iz inozemstva	11.587.830,60	9.010.742,57	78
Obveze za investicije	145.543,57	21.772,67	15
- Dobavljači u zemlji	145.543,57	21.772,67	15
- Dobavljači iz inozemstva	0,00		
Dospjele obveze	145.543,57	21.772,67	15
- Dobavljači u zemlji	145.543,57	21.772,67	15
- Dobavljači iz inozemstva	0,00	0,00	
UKUPNE OBVEZE	48.490.878,60	58.245.408,74	120
- U zemlji	35.186.233,35	49.138.382,85	140
- U inozemstvu	13.304.645,25	9.107.025,89	68
UKUPNO DOSPJELE OBVEZE	36.149.243,23	56.567.880,21	156
- U zemlji	24.561.412,63	47.557.137,64	194
- U inozemstvu	11.587.830,60	9.010.742,57	78
Obveze prema državnom proračunu - PDV	34.142.892,50	36.630.601,24	107
Dospjele obveze prema državnom proračunu - PDV	6.330.052,91	35.565.715,10	562
POTRAŽIVANJA OD KUPACA	33.997.363,75	20.713.605,33	61
- Kupci u zemlji	33.631.957,36	19.837.813,11	59
- Kupci iz inozemstva	365.406,39	875.792,22	240
Dospjela potraživanja	15.394.745,28	9.102.532,27	59
- Kupci u zemlji	15.257.632,14	8.653.359,63	57
- Kupci iz inozemstva	137.113,14	449.172,64	328
Potraživanja od državnog proračuna	189.426,18	196.772,14	104
Dospjela potraživanja od državnog proračuna	0,00	0,00	

PREGLED STANJA OBVEZA I POTRAŽIVANJA PO KREDITIMA			
na dan 30.06.			
			<i>u kn</i>
Opis	2012.	2013.	Index 2/1
0	1	2	3
UKUPNE OBVEZE PO KREDITIMA			
Domaće banke i financijske institucije	48.821.231,42	63.723.695,18	131
- kratkoročni krediti	47.934.015,60	63.723.695,18	
- dugoročni krediti	887.215,82	0,00	
DOSPJELE OBVEZE PO KREDITIMA			
Domaće banke i financijske institucije			
- kratkoročni krediti	47.934.015,60	56.733.695,18	
- dugoročni krediti			
UKUPNA POTRAŽIVANJA PO KREDITIMA			
Plasmani (tuzemni i inozemni)	20.283.614,89	456.030,33	2
- kratkoročni krediti	19.550.000,00	0,00	0
- dugoročni krediti	733.614,89	456.030,33	62
DOSPJELA POTRAŽIVANJA PO KREDITIMA			
Plasmani (tuzemni i inozemni)			
- kratkoročni krediti			
- dugoročni krediti			

POKAZATELJI USPJEŠNOSTI POSLOVANJA

na dan 30.06.

I. Pokazatelji likvidnosti

Koeficijent trenutne likvidnosti (KTrL)

(u 000 kn)

OPIS	2012.	2013.	Index 2013./2012.
Novac	704	89	13
Kratkoročne obveze	143.303	172.278	120
KTrL	0,0049	0,0005	10

Koeficijent ubrzane likvidnosti (KUL)

(u 000 kn)

OPIS	2012.	2013.	Index 2013./2012.
Novac i kratkotrajna potraživanja	34.474	21.078	61
Kratkoročne obveze	143.303	172.278	120
KUL <i>(standard ≥ 1)</i>	0,2406	0,1223	51

Koeficijent tekuće likvidnosti (KTL)

(u 000 kn)

OPIS	2012.	2013.	Index 2013./2012.
Kratkotrajna imovina	58.184	134.357	231
Kratkoročne obveze	143.303	172.278	120
KTL <i>(standard ≥ 2)</i>	0,4060	0,7799	192

Koeficijent financijske stabilnosti (KFS)

(u 000 kn)

OPIS	2012.	2013.	Index 2013./2012.
Dugotrajna imovina	85.703	29.969	35
Kapital i rezerve i dugoročne obveze	-2.450	-16.789	685
KFS <i>(standard ≤ 1)</i>	-34,9741	-1,7850	5

II. Pokazatelji zaduženosti

Koeficijent zaduženosti (KZ)

(u 000 kn)

OPIS	2012.	2013.	Index 2013./2012.
Ukupne obveze	144.204	172.290	119
Ukupna imovina	142.549	162.989	114
KZ	1,0116	1,0571	104

Koeficijent vlastitog financiranja (KVF)

(u 000 kn)

OPIS	2012.	2013.	Index 2013./2012.
Kapital i rezerve	-3.351	-16.801	501
Ukupna imovina	142.549	162.989	114
KVF	-0,0235	-0,1031	438

<i>Koeficijent financiranja (KF)</i>			<i>(u 000 kn)</i>
OPIS	2012.	2013.	Index 2013./2012.
Ukupne obveze	144.204	172.290	119
Kapital i rezerve	-3.351	-16.801	501
KF <i>(standard ≤ 2)</i>	-43,0312	-10,2546	24
<i>III. Pokazatelji aktivnosti</i>			
<i>Koeficijent obrtaja ukupne imovine (KOui)</i>			<i>(u 000 kn)</i>
OPIS	2012.	2013.	Index 2013./2012.
Ukupni prihodi	54.814	40.093	73
Ukupna imovina	142.549	162.989	114
KOui	0,3845	0,2460	64
<i>Koeficijent obrtaja kratkotrajne imovine (KOki)</i>			<i>(u 000 kn)</i>
OPIS	2012.	2013.	Index 2013./2012.
Ukupni prihodi	54.814	40.093	73
Kratkotrajna imovina	58.184	134.357	231
KOki	0,9421	0,2984	32
<i>Koeficijent obrtaja potraživanja (KOp)</i>			<i>(u 000 kn)</i>
OPIS	2012.	2013.	Index 2013./2012.
Ukupni prihodi	54.814	40.093	73
Potraživanja	34.493	21.078	61
KOp	1,5891	1,9022	120
<i>Ekonomičnost ukupnog poslovanja (Eu)</i>			<i>(u 000 kn)</i>
OPIS	2012.	2013.	Index 2013./2012.
Ukupni prihodi	54.814	40.093	73
Ukupni rashodi	72.544	51.426	71
Eu	0,7556	0,7796	103
<i>IV. Pokazatelji rentabilnosti i ostali</i>			
<i>Rentabilnost ukupne imovine (ROA)</i>			<i>(u 000 kn)</i>
OPIS	2012.	2013.	Index 2013./2012.
Dobit/gubitak nakon oporezivanja + kamate	-17.170	-11.133	65
Ukupna imovina	142.549	162.989	114
ROA	-0,1204	-0,0683	57

<i>Rentabilnost dioničkog kapitala (ROE)</i>			<i>(u 000 kn)</i>
OPIS	2012.	2013.	Index 2013./2012.
Dobit/gubitak nakon oporezivanja	-17.730	-11.333	64
Kapital i rezerve	-3.351	-16.801	501
ROE	5,2906	-3,7800	-71
<i>Knjigovodstvena vrijednost dionice (BVPS)</i>			<i>(u kn)</i>
OPIS	2012.	2013.	Index 2013./2012.
Kapital i rezerve	-3.351	-16.801	501
Broj dionica	1.061.683	1.061.683	100
BVPS	-0,0032	-0,0158	501
<i>Operativna dobit (EBIT)</i>			<i>(u 000 kn)</i>
OPIS	2012.	2013.	Index 2013./2012.
Poslovni prihodi	54.228	39.942	74
Poslovni rashodi	69.630	49.545	71
EBIT	-15.401,9880	-9.602,8350	62

Struktura radnika prema organizaciji na dan 30. lipnja

Radna jedinica	2012.		2013.	
	Broj zaposlenika	Postotak udjela %	Broj zaposlenika	Postotak udjela %
0	1	2	3	4
Uprava			14	5,00
Ured direktora	10	2,70		
Financije, kontroling i računovodstvo			10	3,57
Prodaja, marketing i nabava			20	7,14
Prodaja i tehnološka priprema	25	6,74		
Nabava	16	4,31		
Računovodstvo i financije	8	2,16		
Plan i analiza	4	1,08		
Opći poslovi	5	1,35		
Pravni i kadrovski poslovi	5	1,35		
Proizvodnja			11	3,93
Grafička priprema	13	3,50		
CTP	20	5,39		
Priprema proizvodnje			26	9,29
Novinski tisak	52	14,02	44	15,71
Tisak iz arka	16	4,31		
Revijalni tisak	46	12,40		
Revijalni tisak i arak			51	18,21
Dorada	104	28,03	71	25,36
Održavanje	40	10,78	33	11,79
Informatika	7	1,89		
Ukupno VJESNIK d.d.	371	100,00	280	100,00

ZAPOSLENI PO STRUČNOJ SPREMI

Stručna sprema	Stanje na dan 30.06.2012.	Stanje na dan 30.06.2013.	Index
1	2	3	4(3/2)
DR			
MR	5	3	60
VSS	29	21	72
VŠS	25	16	64
SSS	210	168	80
NSS	50	35	70
VKV	26	19	73
KV	23	15	65
PKV	2	2	100
NKV	1	1	100
Ukupno	371	280	75

Na temelju članka 407. do 410. Zakona o tržištu kapitala (NN br. 88/08) Uprava Društva Vjesnik d.d. daje

IZJAVU

Skraćeni set privremenih, nerevidiranih i nekonsolidiranih financijskih izvještaja Društva Vjesnik d.d. za razdoblje od 01.01.2013. godine do 30.06.2013. godine sastavljen je u skladu sa Zakonom o računovodstvu, Međunarodnim standardima financijskog izvještavanja (MSFI) i Međunarodnim računovodstvenim standardima (MRS) te daje cjelovit i istinit pregled imovine i obveza te rezultata poslovanja, uz kratki osvrt na razloge iskazanih podataka.

Predsjednik Uprave
Roman Klancir